

# Ersatzteilkatalog

## Spare parts catalogue

### Catalogue de pièces de rechange

#### Catálogo de repuestos

##### Каталог запасных частей



22.1.2014  
025500

etk\_en\_de\_074820 LR 11350

1 (1/12)

**LIEBHERR**

LIEBHERR RAUPENKRAN LR 11350

LR 11350 -003

## VORBEMERKUNGEN

Dieser Ersatzteilkatalog soll Ihnen die Ermittlung und Bestellung von Ersatzteilen für die Wartung bzw. Reparatur Ihres LIEBHERR-Kranes erleichtern.  
Zum schnelleren Auffinden der Ersatzteile sind im Inhaltsverzeichnis die in Ihrem Kran verwendeten Baugruppen aufgeführt.

### Inhaltsverzeichnis

Im Inhaltsverzeichnis verweist der Pfeil ( ⇨ ) in der zweiten Textzeile der Baugruppenartikelnr. auf die detaillierte Blatt-Nr. mit Artikel-Nr. hin.

### Bild- und Textseiten

Die Bild- und Textseiten für die Baugruppen und Einzelteile sind sortiert nach Blatt-Nr.; innerhalb der Blatt-Nr. nach Artikel-Nr. Eine Blatt-Nr. kann aus einer oder mehreren Bild- und / oder Textseiten bestehen.

Jeder weitere Pfeil ( ⇨ ) führt zu einer detaillierten Bild- und / oder Textseite des Artikels. Sind Position-Nummern in Klammern (x) gesetzt, handelt es sich um Einzelteile des vorangegangenen Artikels.

### Numerischer Index

Der numerische Index ist sortiert nach Artikel-Nr. mit Hinweisen auf Blatt-Nr., Baugruppen-Nr. und Position-Nr.

### Alphabetischer Index

Der alphabetische Index ist sortiert nach Bezeichnung mit Hinweisen auf Artikel-Nr., Position-Nr., Blatt-Nr. und Baugruppen-Nr.

Für die sachliche Richtigkeit des Kataloges ist ausschließlich der deutsche Text maßgebend.

## PRELIMINARY REMARKS

This spare parts catalog should ease identification and ordering of spare parts of your LIEBHERR crane in respect to maintenance or repair.

In order to locate the spare-parts more quickly, the components used in your crane have been arranged in the table of contents.

### Table of contents

In the table of contents the arrow ( ⇨ ) in the second text line of the assembly item number indicates the detailed plate number with the item number.

### Picture and text pages

The picture and text pages for the assemblies and spare parts are sorted according to page number; within the plate number according to the item number. A page number can consist of one or more picture and / or text pages.

Each further arrow ( ⇨ ) leads to a detailed picture and / or text page of item. Should the position number be displayed in brackets (x), individual parts of the preceding item are now being referred to.

### Numerical index

The numerical index is sorted according to item no. with notes indicating page no., component no. and position no.

### Alphabetical index

The alphabetical index is sorted according to description with notes indicating item no., position no., page no. and component no.

Please note that the German text is binding as far as the correctness of parts list entries is concerned.



## REMARQUES PRÉLIMINAIRES

Cette liste des pièces détachées a pour but de vous faciliter la commande de pièces détachées nécessaires à la maintenance ou à la réparation de votre grue LIEBHERR.

Pour permettre de trouver rapidement les pièces détachées, la table des matières reprend les ensembles utilisés sur votre grue.

### Table des matières

Dans la table des matières, la flèche ( ⇨ ) dans la deuxième ligne de texte du numéro de l'article de l'ensemble indique le n° détaillé de la planche avec le n° de l'article.

### Pages de schémas et de textes

Les pages de schémas et de texte pour les ensembles et les pièces individuelles sont triées selon le n° de la planche; dans la planche, elles sont triées selon le n° de l'article. Un n° de planche peut être composé d'une ou plusieurs pages de schémas et / ou de texte.

Toute autre flèche ( ⇨ ) conduit à une page de schémas / de texte détaillée concernant l'article. Si les numéros de repère sont entre parenthèses (x), il s'agit de pièces détachées de l'article concerné.

### Index numérique

L'index numérique est trié suivant le numéro d'article avec indication du numéro de planche, du numéro d'ensemble et du numéro de repère.

### Index alphabétique

L'index alphabétique est trié suivant la désignation avec indication du numéro d'article, du numéro de repère, du numéro de planche et du numéro d'ensemble.

Des erreurs pouvant s'être glissées dans la traduction des désignations, le constructeur ne peut garantir que l'exactitude du texte allemand qui fera foi.

## OBSERVACIONES PRELIMINARES

Este catálogo de piezas de repuestos sirve para facilitarle en el pedido de repuestos necesarios para el mantenimiento o reparación de su grúa LIEBHERR. Para encontrar rápidamente las piezas de repuestos, el índice le indica los grupos de componentes utilizados en su grúa.

### Indice

En el índice, la flecha ( ⇨ ) en la segunda línea de texto del N° de artículo de la unidad de componentes indica el N° de hoja detallada con el N° de artículo.

### Página de ilustración y texto

Las páginas de ilustración y texto para la unidad de componentes y las piezas individuales están clasificadas según el N° de la hoja, y en la misma hoja, según el N° del artículo. Un N° de hoja puede contener una o varias páginas de imágenes y / o texto.

Cualquier otra flecha ( ⇨ ) le lleva a una ilustración / texto detallado del artículo. Si los números de posición están entre paréntesis (x), se trata de componentes por unidades del artículo precedente.

### Índice numérico

El índice numérico está clasificado según el N° de artículo con indicación del N° de hoja, el N° del grupo de componentes y el N° de posición.

### Índice alfabético

El índice alfabético está clasificado según la denominación con indicación del N° de artículo, N° de posición, N° de hoja y N° de grupo de componentes.

En caso que se haya presentado errores en la traducción de designaciones, el constructor garantiza como válido sólo la exactitud del texto alemán.

## **ПРЕДВАРИТЕЛЬНЫЕ ЗАМЕЧАНИЯ**

Данный каталог запасных частей предназначен для поиска, определения и последующего заказа запасных частей, необходимых для технического обслуживания и ремонта кранов фирмы ЛИБХЕРР.

Для быстрого нахождения запасной детали в Оглавлении приведены используемые в Вашем кране узлы.

### **Оглавление**

Стрелка ( ⇨ ) в оглавлении, расположенная во второй текстовой строке номера агрегата или узла, указывает на детализированный номер листа с номером артикула.

### **Иллюстрации и чертежи**

Иллюстрации, чертежи и текстовые страницы как по всем агрегатам и узлам, так и по отдельным деталям, отсортированы по номеру страницы, а внутри номера страницы - по номерам деталей. Один номер страницы может состоять из нескольких других иллюстраций и текстов к ним.

Каждая следующая стрелка ( ⇨ ) указывает страницу с подробным рисунком и / или текстом по этому изделию. Когда номер позиции заключен в скобки (x), рассматриваются детали предыдущего артикула.

### **Цифровой индекс**

Цифровой индекс сортирован по номеру артикула с указанием номера листа, номера узла и номера позиции.

### **Буквенный индекс**

Буквенный индекс сортирован по обозначению с указанием номера артикула, номера позиции, номера листа и номера узла.

Для правильности заказа и определения детали используйте только немецкий текст.

## WIE BESTELLE ICH EIN ERSATZTEIL

Prüfen Sie zunächst, ob der Kran-Typ und die Werk-Nr. auf dem Typenschild Ihres LIEBHERR-Kranes mit dem Kran-Typ und der Werk-Nr. im Ersatzteilkatalog übereinstimmen.

Ihre Bestellung muß folgende Angaben enthalten:

<b>anzugeben:</b>	<b>zu ersehen:</b>	<b>Beispiel:</b>
Krantyp	Typenschild	LTM 1080/1
Werk-Nr.	Typenschild	061044
Bestellmenge	Ihr Bedarf	1 Stück
Artikel-Nr.	Bildseite / Textseite	927708001
Bezeichnung	Bildseite / Textseite	Seilwinde
Versandanschrift	-	-
Versandart	-	-

### ACHTUNG:

Bei Aggregaten, für die auch Einzelteile bestellt werden können, weist der Pfeil ( ⇨ ) in der zweiten Textzeile der Bezeichnung auf die entsprechende Blatt- und Artikelnummer hin.

Bildseiten der Leitungssysteme (Hydraulik, Pneumatik, Elektrik) beinhalten nicht alle Aggregate.

Diese Aggregate sind auf den Bildseiten zu sehen, die die Einbaulage darstellen.

Für die Lieferung von Ersatzteilen gelten unsere Lieferungs- und Zahlungsbedingungen.

## HOW TO ORDER SPARE PARTS

First check that the crane type and works no. on the type plate of your LIEBHERR crane are identical with the crane type and works no. on the spare parts catalog you are consulting.

Your order must contain the following details:

<b>please state:</b>	<b>to be found:</b>	<b>example:</b>
Crane type	Type plate	LTM 1080/1
Works no.	Type plate	061044
Quantity needed	as required	1 piece
Item no.	Picture page / text page	927708001
Description	Picture page / text page	Rope winch
Delivery address	-	-
Delivery method	-	-

### CAUTION:

With units to which individual parts can also be ordered, the arrow ( ⇨ ) in the second line of the description text indicates the corresponding page and item number.

Picture pages for the line systems (hydraulic, pneumatic, electric) do not include all units.

This units are shown on the picture pages which represent the installation position.

Parts are supplied subject to our terms of delivery and payment.

## COMMENT COMMANDER UNE PIÈCE DÉTACHÉE

S'assurer d'abord que le type de grue et le n° de matricule figurant sur la plaque signalétique de votre grue LIEBHERR correspondent bien au type de grue et au n° de matricule indiqués dans la liste de pièces détachées:

Votre commande doit comporter les renseignements suivants:

<b>renseignement:</b>	<b>où l'obtenir:</b>	<b>exemple:</b>
Type de grue	Plaque signalétique	LTM 1080/1
N° de matricule	Plaque signalétique	061044
Quantité	Selon vos besoins	1 pièce
N° d'article	Page de schémas / page de textes	927708001
Description	Page de schémas / page de textes	Treuil à cable
Adresse	-	-
Mode d'expédition	-	-

### ATTENTION:

Pour les composants pour lesquels il est possible de commander des pièces détachées, la flèche ( ⇨ ) dans la deuxième ligne de texte de la désignation indique le numéro de la planche et de l'article.

Les pages de schémas des systèmes hydraulique, pneumatique et électrique ne comportent pas tous les composants.

Ces composants sont représentés sur les pages de schémas comportant la position de montage.

La livraison de nos pièces détachées est soumise à nos conditions générales de livraison et de paiement.

## ¿COMO HACER EL PEDIDO DE REPUESTO?

Primero verificar si el modelo de grúa y el N° de fabricación indicados en la placa de características de su grúa LIEBHERR coincide con el modelo de grúa y de N° de fabricación del catálogo de repuestos.

Su pedido deberá contener las siguientes informaciones:

<b>Informar:</b>	<b>De donde obtener:</b>	<b>Ejemplo:</b>
Modelo de grúa	Placa de características	LTM 1080/1
N° de grúa	Placa de características	061044
Cantidad pedida	según la necesidad del cliente	1 unidad
N° de artículo	Pág. de ilustración / Pág. de texto	927708001
Denominación	Pág. de ilustración / Pág. de texto	Cabrestante de cable
Dirección de expedición	-	-
Modo de expedició	-	-

### ATENCION:

Para los componentes, los cuales se puede pedir igualmente en piezas sueltas, la flecha ( ⇨ ) indica en la segunda línea de texto, la denominación del número de la página y del artículo.

Las páginas de ilustraciones de los sistemas conductores (sistema hidráulico, neumático, eléctrico) no contienen todos los componentes.

Estos componentes se pueden ver en las páginas de ilustraciones representando la posición de montaje.

El suministro de los repuestos está sometido a nuestras condiciones generales de entrega y pago.

## КАК ЗАКАЗАТЬ НУЖНУЮ ЗАПАСНУЮ ЧАСТЬ

Прежде всего проверьте, соответствует ли каталог запасных частей типу и заводскому номеру крана, нанесенных на фирменную табличку на кране.

Ваш заказ должен содержать следующие необходимые данные:

<b>Данные:</b>	<b>Где искать:</b>	<b>Пример:</b>
Тип крана	Фирменная табличка	LTM 1080/1
Заводской номер	Фирменная табличка	061044
Количество	По потребности	1 шт.
Номер детали	Чертеж / текстовая страница	927708001
Наименование детали	Чертеж / текстовая страница	Канатная лебедка
Адрес получателя	-	-
Вид поставки	-	-

### Внимание:

Узлы и агрегаты, для которых возможен заказ отдельных запасных частей, помечены стрелкой ( ⇨ ) во второй строке текста наименования детали, стрелка указывает на номер соответствующего чертежа или номер детали. Чертежи отдельных систем (гидравлической, пневматической, электрической) содержат не все входящие в системы агрегаты. Данные агрегаты находятся на чертежах узлов, в которые они входят.

При поставке заказанных запасных частей действуют наши условия оплаты и поставки.

Pos.	Item	Quantity	Description	Bezeichnung	Serie	K
2	91 47 025 08	1	CRAWLER TRACK TRAVEL GEAR CPL. ⇒ 1 100 91 47 025 08	RAUPENFAHRWERK KPL.		
4	91 47 026 08	1	CENTRAL SECTION CRAWLER ⇒ 1 130 91 47 026 08	RAUPENMITTELTEIL		
6	91 47 027 08	2	CROSS BEAM CPL. ⇒ 1 140 91 47 027 08	QUERTRAEGER KPL.		
8	91 25 321 08	2	FLOOR SHEET COMPL. 2,0M ⇒ 1 300 91 25 321 08	BODENPLATTEN KPL.		
10	91 47 030 08	1	CRAWLER TRACK CARRIER, LEFT ⇒ 1 400 91 47 030 08	RAUPENTRAEGER LI.		
12	91 47 031 08	1	CRAWLER TRACK CARRIER, RIGHT ⇒ 1 410 91 47 031 08	RAUPENTRAEGER RE.		
14	91 47 032 08	1	FIXING PARTS SLEWING RING ⇒ 1 620 91 47 032 08	BEFESTIGUNGSTEILE DREHVE		
15	91 47 446 08	1	ROLLER BEARING SLEWING RING ⇒ 2 620 91 47 446 08	ROLLENDREHVERBINDUNG		
16	91 47 033 08	1	HYDRAULIC SUPPORT ⇒ 1 630 91 47 033 08	HYDRAULISCHE ABSTUETZUN		
22	91 47 036 08	1	CENTRALIZED LUBRICATION SYSTEM ⇒ 1 711 91 47 036 08	ZENTRALSCHMIERUNG RAUPE		
23	91 50 229 08	1	CENTRAL GREASING RDV ⇒ 1 711 025 91 50 229 08	ZENTRALSCHMIERUNG		
24	91 47 037 08	1	CENTRAL BALLAST 30T ⇒ 1 740 91 47 037 08	ZENTRALBALLAST		
26	91 47 038 08	1	TOOL ⇒ 1 750 91 47 038 08	WERKZEUG		
30	91 47 040 08	1	ELECTRICAL EQUIPMENT ⇒ 1 920 300 91 47 040 08	ELEKTR.RAUPE		
32	91 47 041 08	1	CRAWLER TRACK HYDRAULIC ⇒ 1 970 000 91 47 041 08	HYDRAULIK RAUPE		
34	91 47 042 08	1	ADD.HYDR.UNIT SUPPORT CYLINDER ⇒ 1 975 006 91 47 042 08	ZUSATZHYDR.ABSTUETZZYLIN		
36	91 47 043 08	1	ROTARY FEED THROUGH ⇒ 1 991 91 47 043 08	DREHDURCHFUEHRUNG		
38	91 47 044 08	1	HOSE LINES CRAWLER ⇒ 1 997 91 47 044 08	SCHLAUCHLEITUNGEN RAUPE		
40	91 47 045 08	1	PIPELINES CRAWLER TYPE UNDERC. ⇒ 1 998 91 47 045 08	ROHRLEITUNGEN RAUPE		
103	91 47 414 08	1	SLEWING PLATFORM FRAME BASE PA ⇒ 2 101 91 47 414 08	DREHBUEHNENRAHMEN UNTE		
105	91 47 415 08	1	SLEWING PLATFORM FRAME FRONT P ⇒ 2 102 010 91 47 415 08	DREHBUEHNENRAHMEN VOR		
107	91 47 416 08	1	SLEWING PLATFORM FRAME TAIL PA ⇒ 2 103 91 47 416 08	DREHBUEHNENRAHMEN HECKT		
109	91 47 417 08	1	PIN F. S AND D PIVOT SECTION ⇒ 2 125 91 47 417 08	BOLZEN D-S ANLENKSTUECK		
111	91 47 418 08	1	WINCH 1 ⇒ 2 310 91 47 418 08	WINDE 1		
113	91 47 419 08	1	WINCH 2 ⇒ 2 320 91 47 419 08	WINDE 2		
115	91 47 420 08	1	ADDITIONAL HYDRAULICS WINCH 1 ⇒ 2 975 000 91 47 420 08	ZUSATZHYDRAULIK WINDE 1		
117	91 47 421 08	1	ADDITIONAL HYDRAULICS WINCH ⇒ 2 975 114 91 47 421 08	ZUSATZHYDRAULIK WINDE 2		
119	91 47 422 08	1	WINCH 4 LUFFING GEAR ⇒ 2 340 91 47 422 08	WINDE 4 EINZIEHWERK		
121	91 47 425 08	1	SLEWING GEAR ⇒ 2 350 91 47 425 08	DREHWERK		
123	91 47 428 08	1	ADDITIONAL 5 HYDRAULICS ⇒ 2 976 500 91 47 428 08	ZUSATZHYDRAULIK 5 DREHWE		

22.1.2014

etk\_en\_de\_074820 LR 11350

8 (8/12)

**LIEBHERR**

LIEBHERR RAUPENKRAN LR 11350

LR 11350 -003

Pos.	Item	Quantity	Description	Bezeichnung	Serie	K
125	91 47 429 08	1	ERECTING WINCH ⇒ 2 370 91 47 429 08	MONTAGEWINDE		
127	91 47 430 08	1	ADDNL. HYDR. F. ERECTING WINCH ⇒ 2 975 115 91 47 430 08	ZUSATZHYDRAULIK MONTAGE		
129	91 50 992 08	1	MACHINERY HOUSE W.GANGWAY ⇒ 2 200 000 91 50 992 08	MASCHINENHAUS MIT LAUFSTE		
133	91 50 927 08	1	DIESEL ENGINE CPL. ⇒ 2 391 91 50 927 08	DIESELMOTOR KPL.		
137	91 47 434 08	1	MUFFLER UNIT ⇒ 2 392 91 47 434 08	SCHALLDAEMPFERANLAGE		
139	91 47 435 08	1	PUMP F.SLEWING GEAR ⇒ 2 212 91 47 435 08	PUMPE F.DREHWERK		
141	91 55 593 08	1	AIR FILTER UNIT CPL. ⇒ 2 393 91 55 593 08	LUFTFILTERANLAGE KPL.		
147	91 47 442 08	1	ADD: HYDR.BALLAST TRAILER DB ⇒ 2 978 300 91 47 442 08	ZUSATZHYDR.BALLASTWAGEN		
149	91 47 443 08	1	COVERING ⇒ 2 510 250 91 47 443 08	VERKLEIDUNG MASCHINENHAU		
150	91 47 954 08	1	SA FRAME ERECTING DEVICE ⇒ 2 655 91 47 954 08	SA-BOCK AUFSTELLVORRICHT		
151	91 47 444 08	1	SA FRAME ⇒ 2 550 91 47 444 08	SA-BOCK		
153	91 47 445 08	1	ROLLER BEARING ⇒ 2 652 91 47 445 08	ROLLENLAGERUNG DREHBUE		
154	91 47 448 08	1	MOUNTING EQUIPMENT CRAWLER ⇒ 2 657 91 47 448 08	MONTAGEEINRICHTUNG RAUP		
156	91 47 449 08	1	SLING GEAR ERECTION CRAWLER ⇒ 2 750 91 47 449 08	ANSCHLAGMITTEL MONTAGE		
157	91 47 450 08	1	ADDNL.HYDR.ERECTION DEVICE ⇒ 2 978 100 91 47 450 08	ZUSATZHYDR.MONTAGEEINRIC		
158	91 47 451 08	1	FUEL TANK CPL. ⇒ 2 670 91 47 451 08	KRAFTSTOFFBEHAELTER KPL.		
159	91 47 452 08	1	OIL RESERVOIR, COMPLETE ⇒ 2 671 91 47 452 08	OELBEHAELTER KPL.		
161	91 47 454 08	1	CENT. LUBRIC. SYSTEM SUPERST. ⇒ 2 711 91 47 454 08	ZENTRALSCHMIERANLAGE OW		
164	91 47 456 08	1	BASE PLATE SLEWING PLATFORM BA 20T ⇒ 2 730 91 47 456 08	GRUNDPLATTE DREHBUEHNE		
165	91 47 457 08	1	COUNTERWEIGHT 340T ⇒ 2 740 91 47 457 08	GEGENGEWICHT		
166	91 56 933 08	1	CRANE DRIVER'S CABIN CPL. ⇒ 2 810 91 56 933 08	KRANFUEHRERKABINE KPL.		
167	91 47 459 08	1	CONTROL STAND ⇒ 2 502 91 47 459 08	STEUERSTAND		
169	91 56 934 08	1	EL.INSTRUMENTS F.CRANE DRIV.CA ⇒ 2 533 91 56 934 08	ELEKTRIK KRANFUEHRERKABIN		
173	91 55 855 08	1	CHARGER F.BATTERY 110V ⇒ 2 835 003 91 55 855 08	BATTERIE LADEEINHEIT		
174	91 51 735 08	1	ADD HEATING SUPERSTRUCTURE LR1125 ⇒ 2 541 91 51 735 08	ZUSATZHEIZUNG OW		
175	91 47 465 08	1	SOUND DAMPING ⇒ 2 859 91 47 465 08	GERAEUSCHDAEMMUNG		
176	91 50 070 08	1	LABELLING GREAT BRITAIN ⇒ 2 880 91 50 070 08	BESCHILDERUNG GROSSBRITA		
177	91 53 719 08	1	ELECTR. SYSTEM F.SLEWING PLATF ⇒ 2 920 91 53 719 08	ELEKTRIK DREHBUEHNE		
178	91 80 397 08	1	SWITCHBOX MOUNTING PARTS ⇒ 2 932 91 80 397 08	EINBAUTEILE SCHALTSCHRAN		
179	91 47 470 08	1	SWITCH CABINET MOUNTING ⇒ 2 933 91 47 470 08	ANBAU SCHALTSCHRANK		

22.1.2014

etk\_en\_de\_074820 LR 11350

9 (9/12)

**LIEBHERR**

LIEBHERR RAUPENKRAN LR 11350

LR 11350 -003

Pos.	Item	Quantity	Description	Bezeichnung	Serie	K
180	91 55 596 08	1	HYDRAULICS ⇒ 2 970 91 55 596 08	HYDRAULIK		
181	91 55 599 08	1	EMERGENCY CUT-OFF CRANE DRIVER ⇒ 2 780 244 91 55 599 08	NOTAUS KRANFUEHRERKABIN		
182	91 73 507 08	1	AUX.HYDR.GRID WINCH 5 + 6 ⇒ 2 975 100 91 73 507 08	ZUSATZHYDR.GITTER-WINDE		
183	91 51 691 08	1	ADDNL.HYDR.RETAINING DEVICE ⇒ 2 978 100 91 51 691 08	ZUSATZHYDR.D-RUECKHALTES		
185	91 55 598 08	1	HOSE LINES SUPERSTRUCTURE ⇒ 2 997 91 55 598 08	SCHLAUCHLEITUNGEN OBER		
186	91 53 138 08	1	PIPELINES SUPERSTRUCTURE ⇒ 2 998 91 53 138 08	ROHRLEITUNGEN OBERWAGE		
190	91 69 770 08	1	ROPE WITH ACCESSORIES 1 ⇒ 2 311 91 69 770 08	SEIL F.WINDE 1		
191	91 69 771 08	1	ROPE WITH ACCESSORIES 2 ⇒ 2 312 91 69 771 08	SEIL F.WINDE 2		
192	91 55 332 08	1	ROPES FOR WINCHES 3 ⇒ 2 313 91 55 332 08	SEIL F.WINDE 3		
193	91 55 546 08	1	ROPE FOR WINCH 4 ⇒ 2 314 91 55 546 08	SEIL F.WINDE 4		
194	91 55 547 08	1	ROPE FOR WINCH 5 ⇒ 2 315 91 55 547 08	SEIL F.WINDE 5		
195	91 47 484 08	1	ROPE FOR WINCH 6 ⇒ 2 316 91 47 484 08	SEIL F.WINDE 6		
196	91 47 485 08	1	ROPE WITH ACCESSORIES ⇒ 2 372 91 47 485 08	SEIL MONTAGEWINDE M.ZUBEH		
201	91 69 763 08	1	S PIVOT SECTION 10.5M ⇒ 3 211 91 69 763 08	S-ANLENKSTUECK		
203	91 72 396 08	1	SW HEAD SECTION ⇒ 3 214 91 72 396 08	SW-KOPFSTUECK		
205	91 47 489 08	1	ROLLER SET 675T ⇒ 3 215 003 91 47 489 08	ROLLENSATZ		
206	91 51 840 08	1	ROLLER SET 675T ⇒ 3 215 004 91 51 840 08	ROLLENSATZ		
207	91 60 426 08	2	S INTERMEDIATE SECTION 3227.20 6M ⇒ 3 221 91 60 426 08	S-ZWISCHENSTUECK		
208	91 60 427 08	1	S INTERMEDIATE SECTION 3227.30 12M ⇒ 3 222 91 60 427 08	S-ZWISCHENSTUECK		
209	91 60 428 08	4	S INTERMEDIATE SECTION 3227.20 12M ⇒ 3 223 91 60 428 08	S-ZWISCHENSTUECK		
210	91 60 429 08	1	S INTERMEDIATE SECTION 3227.30 6M ⇒ 3 221 000 91 60 429 08	S-ZWISCHENSTUECK		
211	91 60 430 08	3	S INTERMEDIATE SECTION 3227.30 12M ⇒ 3 222 000 91 60 430 08	S-ZWISCHENSTUECK		
212	91 60 431 08	1	S INTERMEDIATE SECTION 3227.20-Z 12M Z ⇒ 3 223 91 60 431 08	S-ZWISCHENSTUECK		
213	91 60 440 08	1	S ADAPTER SECTION ⇒ 3 224 91 60 440 08	S-ADAPTER		
216	91 47 492 08	1	WINCH 5 ⇒ 3 360 91 47 492 08	WINDE 5		
217	91 47 495 08	1	ADDITIONAL HYDRAULICS WINCH ⇒ 2 975 300 91 47 495 08	ZUSATZHYDRAULIK WINDE 5		
218	91 47 794 08	1	WINCH 6 ⇒ 3 370 91 47 794 08	WINDE 6		
219	91 47 795 08	1	AUX.HYDRAULIC WINCH 6 ⇒ 2 975 400 91 47 795 08	ZUSATZHYDRAULIK WINDE 6		
222	91 72 398 08	1	S OVERRUN PROTECTION ⇒ 3 291 91 72 398 08	S-RUECKHALTESICHERUNG		
223	91 72 413 08	1	ADD.HYDR.S_RETAINING RAM ⇒ 2 978 200 91 72 413 08	ZUSATZHYDR.S-RUECKHALTESI		

22.1.2014

etk\_en\_de\_074820 LR 11350

10 (10/12)

**LIEBHERR**

LIEBHERR RAUPENKRAN LR 11350

LR 11350 -003



Pos.	Item	Quantity	Description	Bezeichnung	Serie	K
230	91 69 764 08	1	P-ADAPTOR DOWN ⇒ 3 217 100 91 69 764 08	P-ADAPTER UNTEN		
232	91 69 765 08	1	P-ADAPTOR ABOVE ⇒ 3 218 100 91 69 765 08	P-ADAPTER OBEN		
234	91 69 766 08	1	MOUNTING PARTS P90-P150 ⇒ 3 219 015 91 69 766 08	MONTAGETEILE		
235	91 73 590 08	1	ADDITIONAL RODS WAB 2 P-SYSTEM ⇒ 3 563 91 73 590 08	ZUSATZSTANGEN WAB 2		
250	91 72 401 08	1	D PIVOT SECTION ⇒ 3 713 91 72 401 08	D-ANLENKSTUECK		
251	91 72 402 08	1	D HEAD SECTION ⇒ 3 714 91 72 402 08	D-KOPFSTUECK		
252	91 60 443 08	1	D INTERMEDIATE SECTION 12M ⇒ 3 715 91 60 443 08	D-ZWISCHENSTUECK		
253	91 60 444 08	1	D-REDUCING SECTION 12M ⇒ 3 716 91 60 444 08	D-REDUZIERSTUECK		
256	91 75 318 08	1	D OVERRUN PROTECTION ⇒ 3 292 91 75 318 08	D-RUECKHALTESICHERUNG		
258	91 47 502 08	1	WINCH 3 ⇒ 3 350 91 47 502 08	WINDE 3		
259	91 47 503 08	1	ADDITIONAL HYDRAULICS WINCH 3 ⇒ 2 975 153 91 47 503 08	ZUSATZHYDRAULIK WINDE 3		
270	91 54 307 08	1	ASSEMBLY UNIT ⇒ 3 204 91 54 307 08	W-MONTAGEEINHEIT		
271	91 72 404 08	1	W PIVOT SECTION 10.5M ⇒ 3 212 91 72 404 08	W-ANLENKSTUECK		
272	91 47 508 08	1	WA-FRAME 1 ⇒ 3 554 91 47 508 08	WA-BOCK 1		
273	91 60 447 08	1	WA-FRAME 2 ⇒ 3 556 91 60 447 08	WA-BOCK 2		
274	91 47 510 08	1	SPACER WA-FRAME 1 ⇒ 3 557 91 47 510 08	ZWISCHENSTUECK WA-BOCK 1		
275	91 60 448 08	1	SPACER WA-FRAME 2 ⇒ 3 558 91 60 448 08	ZWISCHENSTUECK WA-BOCK 2		
276	91 60 432 08	2	L INTERMEDIATE SECTION 2621.10 6M ⇒ 3 226 91 60 432 08	LI-ZWISCHENSTUECK		
277	91 60 433 08	2	L INTERMEDIATE SECTION 2621.10 12M ⇒ 3 227 008 91 60 433 08	LI-ZWISCHENSTUECK		
278	91 60 434 08	1	L INTERMEDIATE SECTION 2621.20 12M ⇒ 3 227 000 91 60 434 08	LI-ZWISCHENSTUECK		
279	91 60 435 08	2	L INTERMEDIATE SECTION 2621.8 12M ⇒ 3 227 006 91 60 435 08	LI-ZWISCHENSTUECK		
281	91 72 405 08	1	JACK-CONNECTION HEAD ⇒ 3 212 000 91 72 405 08	W-ANSCHLUSSKOPF		
282	91 72 406 08	1	W OVERRUN PROTECTION ⇒ 3 592 91 72 406 08	W-RUECKHALTESICHERUNG		
286	91 52 686 08	1	WA-FRAME 2 SUSPENSION S 114M ⇒ 3 815 91 52 686 08	WA-BOCK 2 ABSPANNUNG		
300	91 52 616 08	1	RODS / PULL RODS 074820 ⇒ 3 560 91 52 616 08	STANGEN		
303	91 54 426 08	1	ROLLER CARRIAGE W BOOM ⇒ 3 880 91 54 426 08	ROLLENWAGEN W-AUSLEGER		
305	91 71 766 08	1	ELECTR. SYSTEM F. BOOM ⇒ 3 930 91 71 766 08	ELEKTRIK AUSLEGER		
306	91 72 407 08	1	BOOM NOSE 62TO ⇒ 3 711 91 72 407 08	MASTNASE		
310	91 51 846 08	1	DOUBLE HOOK BLOCK 1350 DMZ SPF ⇒ 9 151 846 08 91 51 846 08	DOPPELHAKENFLASCHE		
312	91 47 519 08	1	HOOK CROSS-MEMBER 320 DZ SPF ⇒ 9 147 519 08 91 47 519 08	HAKEN MIT TRAVERSE		

22.1.2014

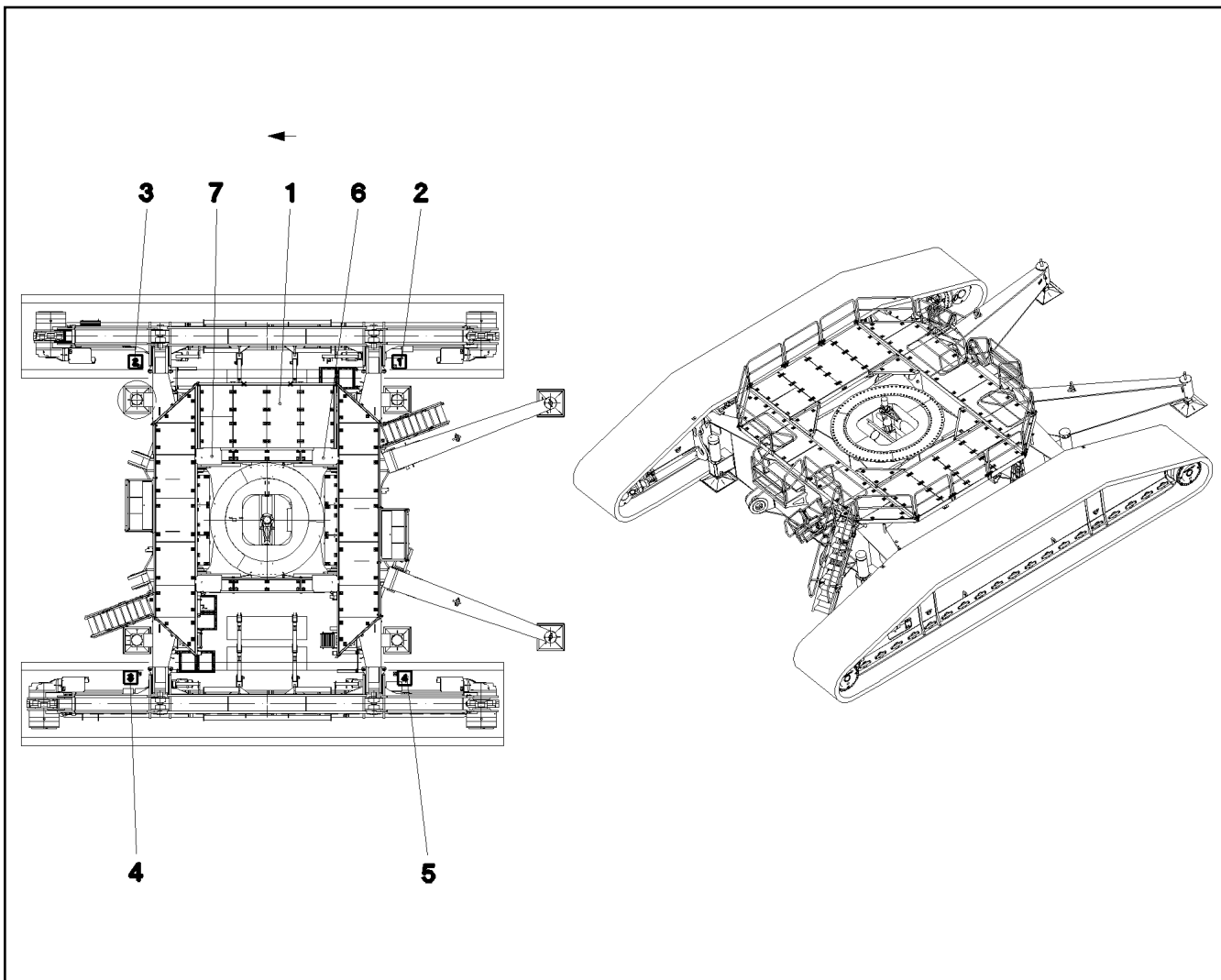
etk\_en\_de\_074820 LR 11350

 11 (11/12)
**LIEBHERR**

LIEBHERR RAUPENKRAN LR 11350

LR 11350 -003

Pos.	Item	Quantity	Description	Bezeichnung	Serie	K
315	91 44 580 08	1	HOOK BLOCK 125 DM SPF ⇒ 4 003 007 91 44 580 08	HAKENFLASCHE		
321	91 74 314 08	1	CAMERA CONTROL SUPERSTR. ⇒ 2 925 91 74 314 08	KAMERAUEBERWACHUNG DRE		
322	91 53 915 08	1	CAMERA CONTROL WINCH 3 ⇒ 2 925 200 91 53 915 08	KAMERAUEBERWACHUNG WI		
323	91 71 995 08	2	CAMERA CONTROL WINCH 5 ⇒ 2 925 300 91 71 995 08	KAMERAUEBERWACHUNG WI		
324	91 71 996 08	2	CAMERA CONTROL WINCH 6 ⇒ 2 925 320 91 71 996 08	KAMERAUEBERWACHUNG WI		
329	91 74 315 08	1	ARGON FLOODLIGHT HEEL PIECE ⇒ 3 780 91 74 315 08	A-SCHEINWERFER S-ANLENKS		
331	91 47 530 08	1	INTERL. SUPERSTR. BALLAST TRAI O.QC ⇒ 2 744 91 47 530 08	VERBOLZUNG DB-BALLASTWA		
334	91 49 085 08	1	CENTERING STANDARD ⇒ 3 744 91 49 085 08	ZENTRIERUNG STANDARD		
335	91 47 532 08	1	SUSPENDED BALLAST ⇒ 3 745 91 47 532 08	SCHWEBEBALLAST		
337	91 69 769 08	1	GUIDE SUSPENDED BALLAST ⇒ 3 746 91 69 769 08	FUEHRUNG SCHWEBEBALLAST		
338	91 55 739 08	1	DRIVE ASSEMBLY AIR CONDIT. 230V ⇒ 2 790 701 91 55 739 08	ANTRIEBSAGGREGAT KLIMAA		
340	91 24 097 08	1	TELEDIAGNOSIS MODULE 1 ⇒ 2 780 850 91 24 097 08	FERNDIAGNOSE MODUL OW LI		
341	91 47 542 08	1	AUDIBLE WARNING DEVICE ⇒ 2 780 300 91 47 542 08	AKUSTISCHE WARNUNG		
366	91 56 281 08	1	BOLT EXTRACTION ATTACHMENT ⇒ 3 790 91 56 281 08	BOLZENZIEHEINRICHTUNG		
414	91 47 543 08	1	EXTERNAL FEED 230V-110 ⇒ 2 780 900 91 47 543 08	FREMDEINSPEISUNG		
2000	SK_Z74820	1	SERVICE LR 11350 ⇒ XSK_Z74820 SK_Z74820	SERVICE		



Pos.	Item	Quantity	Description	Bezeichnung	Serie	K
1	96 36 741 08	2	PLATFORM COMPL. ⇒ 1 100 007 96 36 741 08	PODEST KPL.		
2	95 62 979 08	4	PLATE 2X100X100 DC01 FE//ZN20//C	BLECH		
3	95 62 980 08	4	PLATE 2X100X100 DC01 FE//ZN20//C	BLECH		
4	95 62 981 08	4	PLATE 2X100X100 DC01 FE//ZN20//C	BLECH		
5	95 62 982 08	4	PLATE 2X100X100 DC01 FE//ZN20//C	BLECH		

22.1.2014  
041676

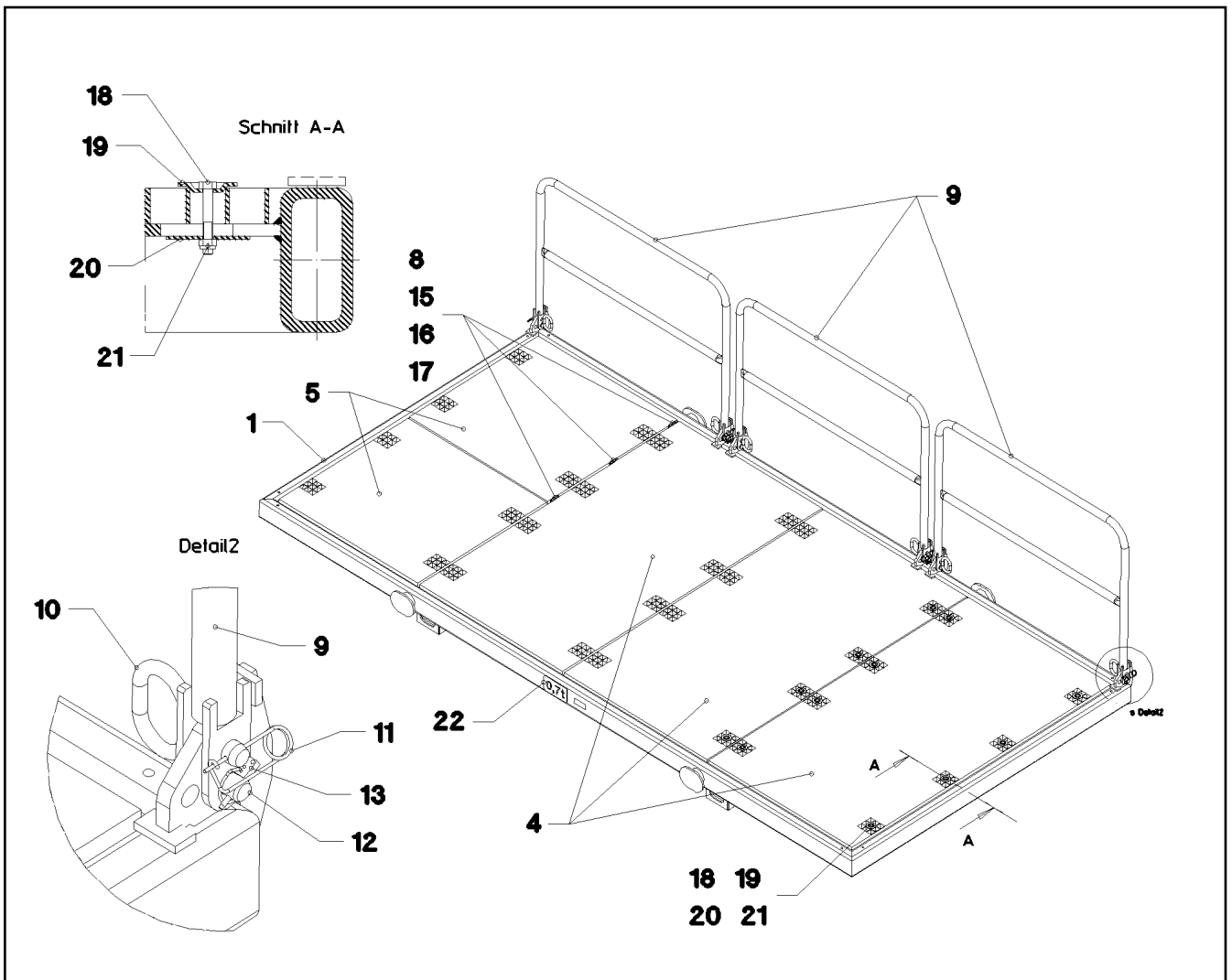
**LIEBHERR**

etk\_en\_de\_074820 LR 11350

CRAWLER TRACK TRAVEL GEAR CPL.  
RAUPENFAHRWERK KPL.

13

⇒ 1 100  
91 47 025 08



Pos.	Item	Quantity	Description	Bezeichnung	Serie	K
1	96 36 742 08	1	PLATFORM ST.CONST. T ZN O	PODEST SCHWK.		
4	97 51 363 08	3	GRIDIRON T1000X1860X30/2 S235JR TZN K	GITTERROST-P		
5	97 51 364 08	2	GRIDIRON T970X925X30/2 S235JR TZN K SP	GITTERROST-P		
8	70 42 012 08	3	SCREW-ON HINGE 25X25X50/180° GD-ZN S	ANSCHRAUBSCHARNIER		
9	96 36 790 08	3	HAND RAIL WELDED STRUCTURE T ZN O	GELAENDER SCHWK.		
10	92 47 131 08	6	SOCKET PIN T ZN K	STECKBOLZEN		
11	43 31 028 08	6	RETAINING SPRING 3 VERZ	SICHERUNGSFEDER		
12	45 10 012 08	6	PIN DIN 1434 20X55X46 35NICRMOV125 GA	BOLZEN		
13	43 32 013 08	6	SAFETY PLUG W HINGE-LID 5X32 VERZ	SICHERHEITSKLAPPSTECKER		
15	40 70 312 08	12	COUNTERSUNK SCREW ISO 2009 M6X16 4.	SENKSCHRAUBE		
16	41 15 140 08	12	HEX NUT ISO 4032 M6 8 A2C	SECHSKANTMUTTER		
17	42 18 007 08	12	WASHER DIN 9021 A 6.4 A2C	SCHEIBE		
18	40 61 024	36	HEX SCREW ISO 4014 M8X55 8.8 A2C	SECHSKANTSCHRAUBE		
19	10 10 062 1	36	DISH MOUNTING	TELLERBEFESTIGUNG		
20	94 11 381 08	36	WASHER 70X3 DC01 FE//ZN20//C	SCHEIBE		
21	41 19 005 08	36	HEX NUT DIN 985 M8 8 A2C	SECHSKANTMUTTER		
22	97 40 996 08	1	SIGN 2X163X90 DC01 FE//ZN20//C	SCHILD		

22.1.2014  
041677

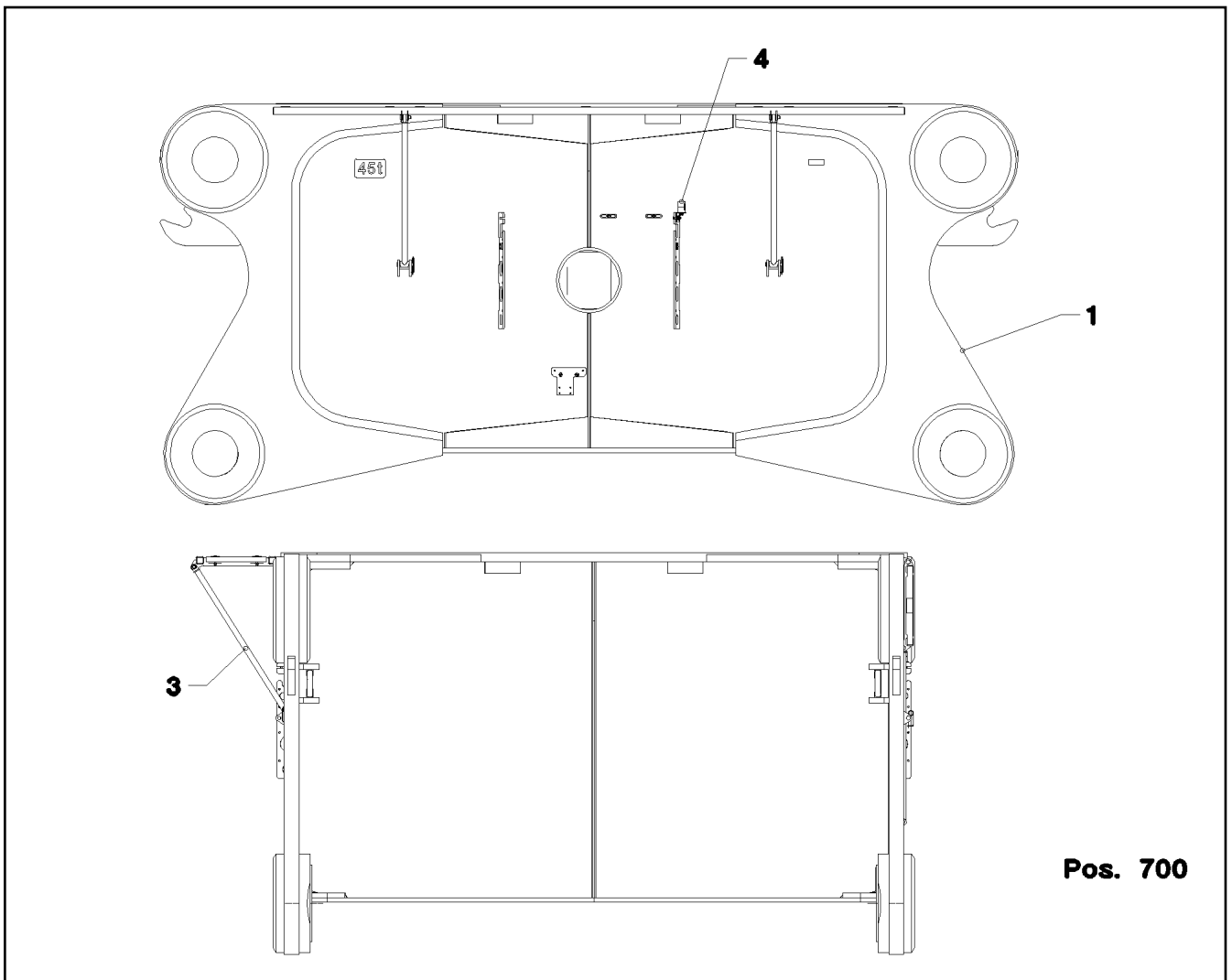
**LIEBHERR**

etk\_en\_de\_074820 LR 11350

PLATFORM COMPL.  
PODEST KPL.

14

⇒ 1 100 007  
96 36 741 08



Pos.	Item	Quantity	Description	Bezeichnung	Serie	K
1	96 38 651 08	1	CENT.SECT.CRAWLER STEELWORK	RAUPENMITTELTEIL STAHLBAU		
3	96 38 655 08	1	CENT.SECT.CRAWLER GRATING ⇒ 1 130 007 96 38 655 08	RAUPENMITTELTEIL GITTE		
4	96 38 102 08	1	CENT.SECT.CRAWLER MOUNTING PAR ⇒ 1 130 008 96 38 102 08	RAUPENMITTELTEIL MONTAGE		
700	96 68 934 08	1	SET OF NAME PLATES ⇒ 1 130 021 96 68 934 08	BESCHILDERUNG		

22.1.2014  
041678

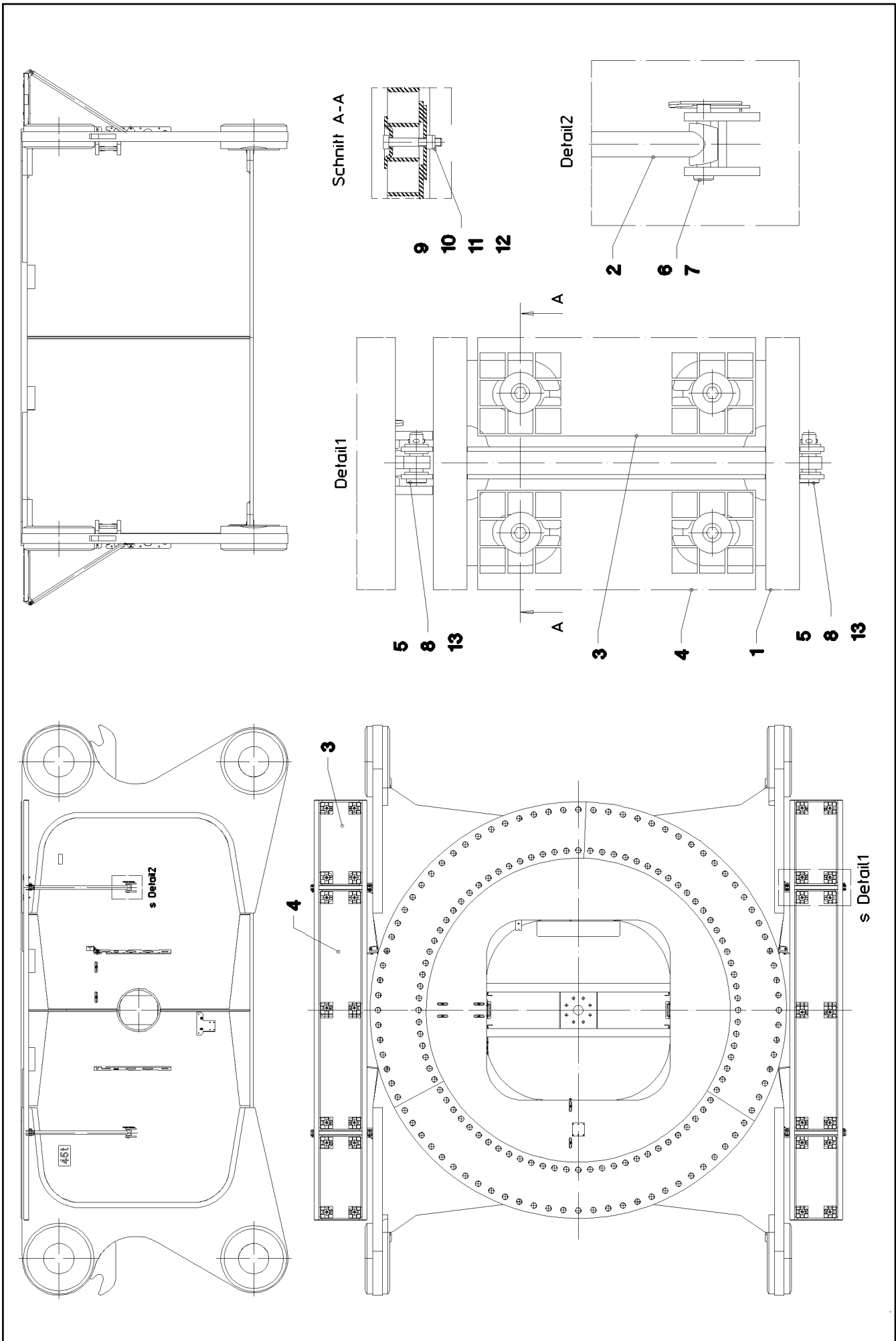
**LIEBHERR**

etk\_en\_de\_074820 LR 11350

CENTRAL SECTION CRAWLER  
RAUPENMITTELTEIL

15

⇒ 1 130  
91 47 026 08



22.1.2014  
041679

**LIEBHERR**

etk\_en\_de\_074820 LR 11350

CENT. SECT. CRAWLER GRATING  
RAUPENMITTELTEIL GITTERROST

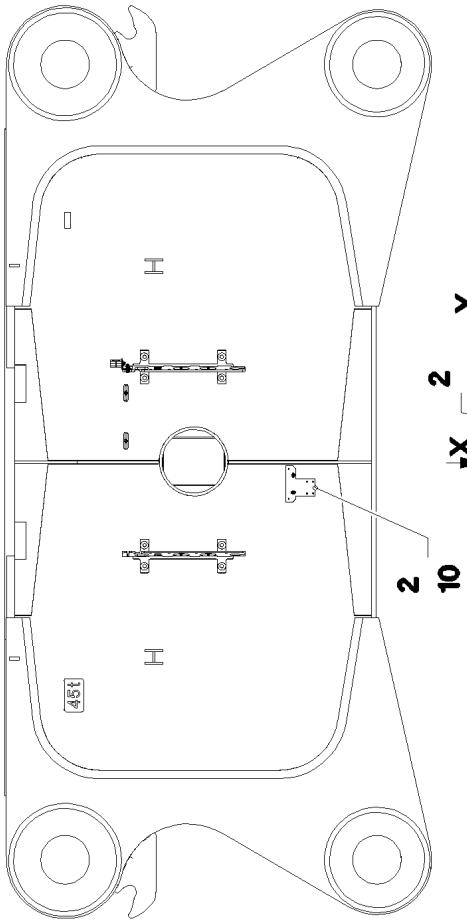
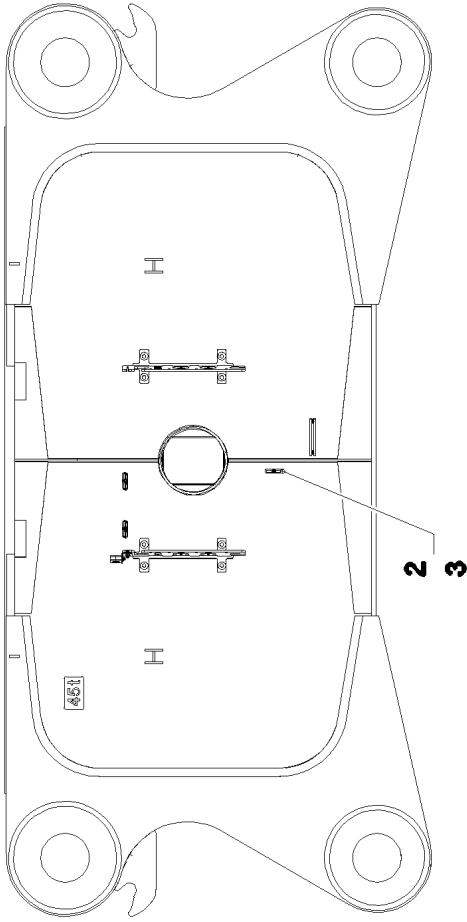
□ 16 (1/2)

⇒ 1 130 007  
96 38 655 08

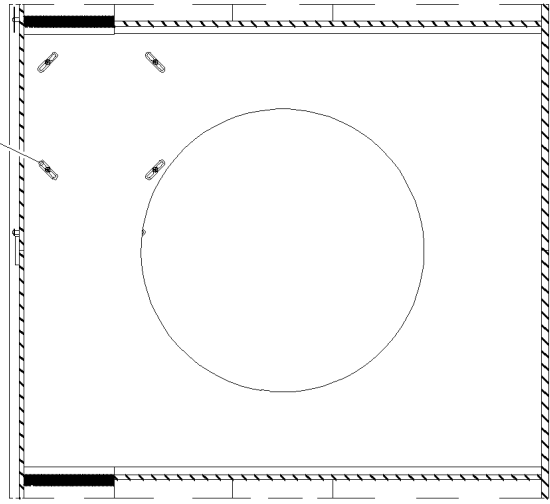
Pos.	Item	Quantity	Description	Bezeichnung	Serie	K
1	96 38 663 08	2	GRATING-FRAME WELDED T ZN O	GITTERROSTRAHMEN SCHWK.		
2	96 38 664 08	4	ROD T ZN O	STANGE SCHWK.		
3	97 54 974 08	4	GRIDIRON T670X330X30/2 S235JR TZN K SP	GITTERROST-P		
4	97 54 975 08	2	GRIDIRON T1950X330X30/2 S235JR TZN K	GITTERROST-P		
5	45 12 190 08	8	PIN DIN 1435 16X55X45 42CRMO4 SPF	BOLZEN		
6	45 14 184 08	4	PIN DIN 1435 16X87X82 35NICRMOV125 GA	BOLZEN		
7	43 31 028 08	4	RETAINING SPRING 3 VERZ	SICHERUNGSFEDER		
8	43 30 050 08	8	SPLIT PIN DIN 94 4X25 ST VERZ	SPLINT		
9	10 10 062 1	28	DISH MOUNTING	TELLERBEFESTIGUNG		
10	94 11 381 08	28	WASHER 70X3 DC01 FE//ZN20//C	SCHEIBE		
11	40 01 461	28	HEX SCREW ISO 4014 M8X50 8.8 A2C	SECHSKANTSCHRAUBE		
12	41 19 005 08	28	HEX NUT DIN 985 M8 8 A2C	SECHSKANTMUTTER		
13	42 12 011 08	24	WASHER DIN 1441 17 ST VERZ	SCHEIBE		

22.1.2014	etk_en_de_074820 LR 11350	<input type="checkbox"/> 17 (2/2)
<b>LIEBHERR</b>	CENT.SECT.CRAWLER GRATING RAUPENMITTELTEIL GITTERROST	⇒ 1 130 007 96 38 655 08

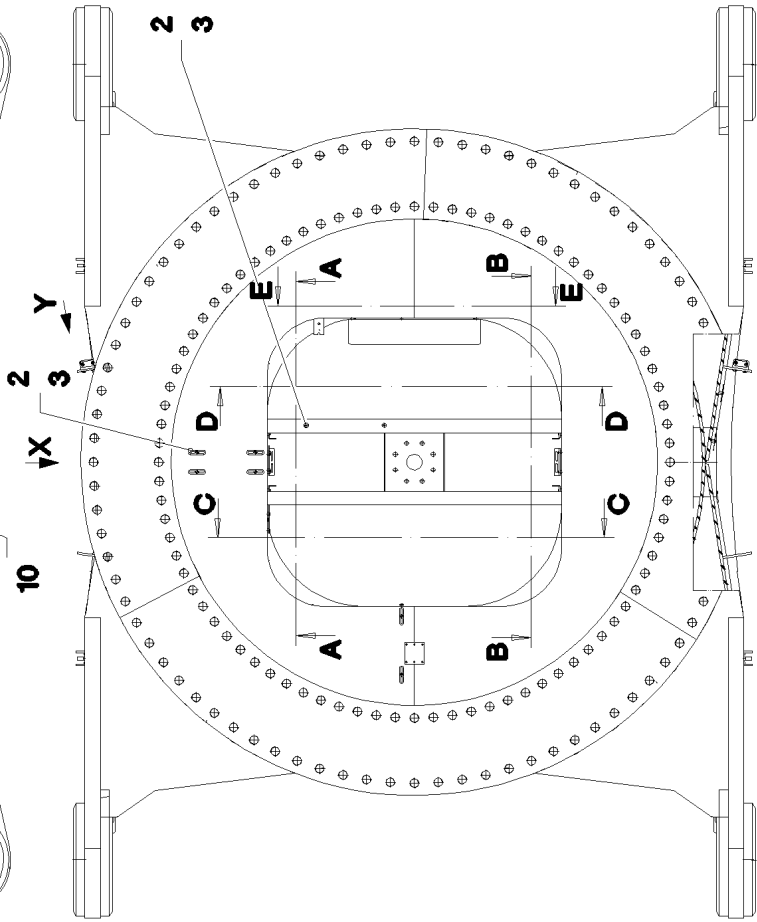
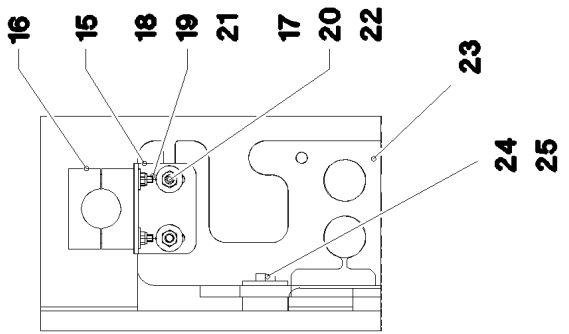
Ansicht X



Schnitt E-E



Ansicht Y



22.1.2014  
041680

**LIEBHERR**

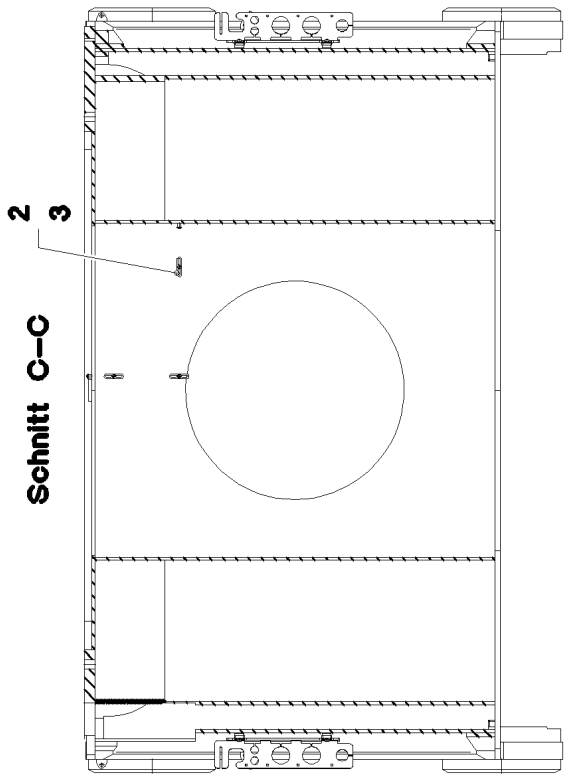
etk\_en\_de\_074820 LR 11350

CENT. SECT. CRAWLER MOUNTING PAR  
RAUPENMITTELTEIL MONTAGETEILE

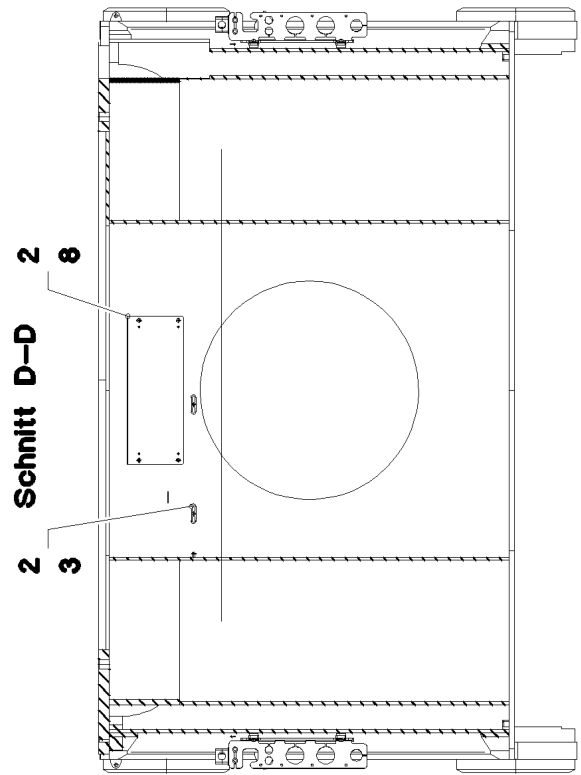
☐ 18 (1/3)

⇒ 1 130 008  
96 38 102 08

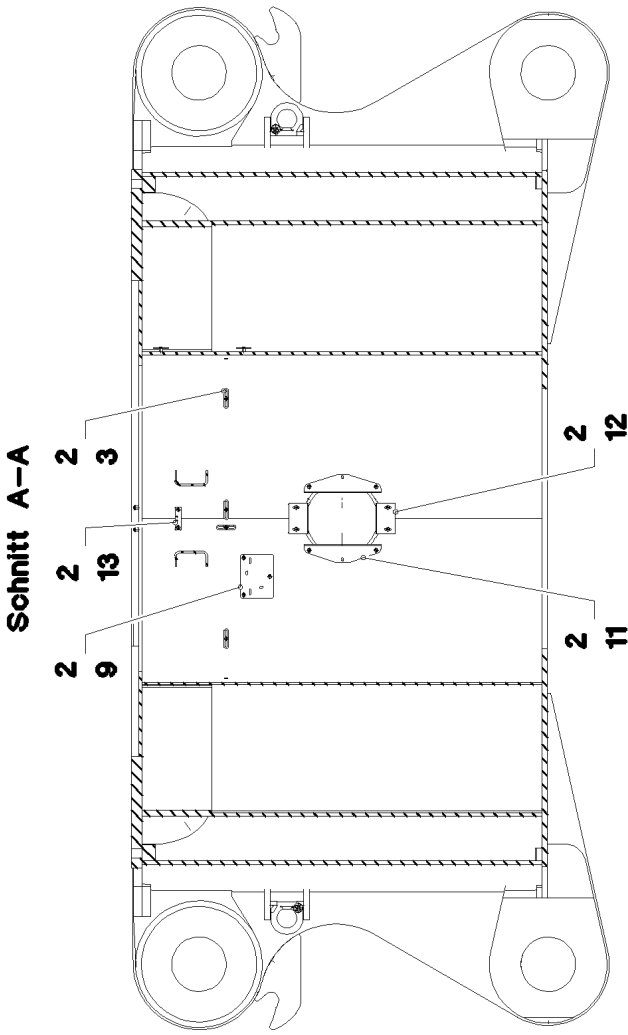




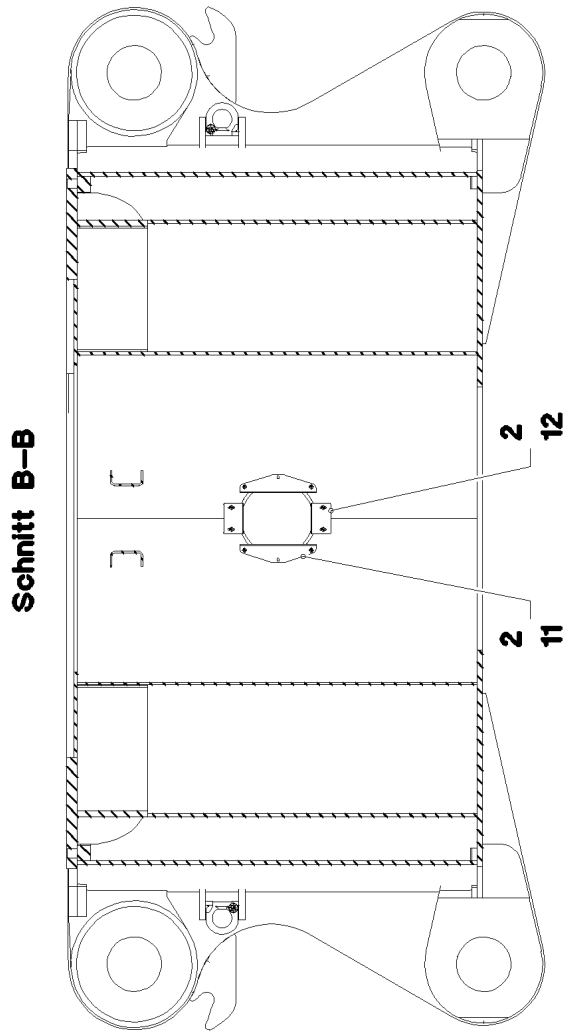
Schnitt C-C



Schnitt D-D



Schnitt A-A



Schnitt B-B

22.1.2014  
041681

**LIEBHERR**

etk\_en\_de\_074820 LR 11350

CENT. SECT. CRAWLER MOUNTING PAR  
RAUPENMITTELTEIL MONTAGETEILE

19 (2/3)

⇒ 1 130 008  
96 38 102 08

Pos.	Item	Quantity	Description	Bezeichnung	Serie	K
2	10 41 285 4	53	OVAL HEAD FLAT SCREW AEHNL.ISO 7380	LINSENFLACHKOPFSCHRAUBE		
3	95 36 500 08	26	CABLE CLAMP 2X22X90 DC01 FE//ZN20//C	KABELHALTER		
8	97 15 435 08	1	PLATE 4X680X383 S315MC	BLECH		
9	97 02 854 08	1	PLATE 3X200X150 DC01 FE//ZN20//C	BLECH		
10	97 34 444 08	1	PLATE 4X190X150 S315MC FE//ZN20//C	BLECH		
11	97 34 446 08	4	PLATE 4X115X350 S315MC FE//ZN20//C	BLECH		
12	97 53 682 08	4	PLATE 4X140X113 S315MC FE//ZN20//C	BLECH		
13	95 36 969 08	1	PLATE 4X30X105 S315MC FE//ZN20//C	BLECH		
15	97 55 368 08	2	ANGLE 4X80X93 S315MC FE//ZN20//C	WINKEL		
16	60 20 091 08	4	CLAMP-HALF DIN 3015-1 L 5 R 35 PP SW	KLEMMHAELFTE		
17	50 04 117 08	4	HEX SCREW ISO 4017 M8X28 8.8	SECHSKANTSCHRAUBE		
18	40 02 418	4	SOCKET HEAD SCREW ISO 4762 M6X65 8.8	ZYLINDERSCHRAUBE		
19	41 19 004 08	4	HEX NUT DIN 985 M6 8 A2C	SECHSKANTMUTTER		
20	41 19 005 08	4	HEX NUT DIN 985 M8 8 A2C	SECHSKANTMUTTER		
21	42 18 007 08	4	WASHER DIN 9021 A 6.4 A2C	SCHEIBE		
22	42 18 009 08	8	WASHER DIN 9021 A 8 ST A2C	SCHEIBE		
23	96 85 937 08	4	BRACKET WELDED CONST.	KONSOLE SCHWK.		
24	94 01 160 08	16	WASHER 4X40X40 S315MC FE//ZN20//C	SCHEIBE		
25	40 65 164	16	HEX SCREW ISO 4017 M10X25 8.8 A3C	SECHSKANTSCHRAUBE		

22.1.2014

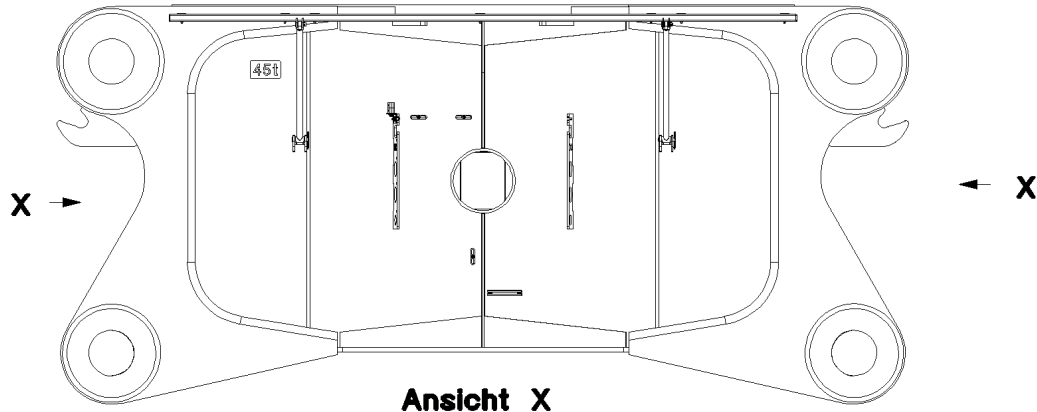
etk\_en\_de\_074820 LR 11350

20 (3/3)

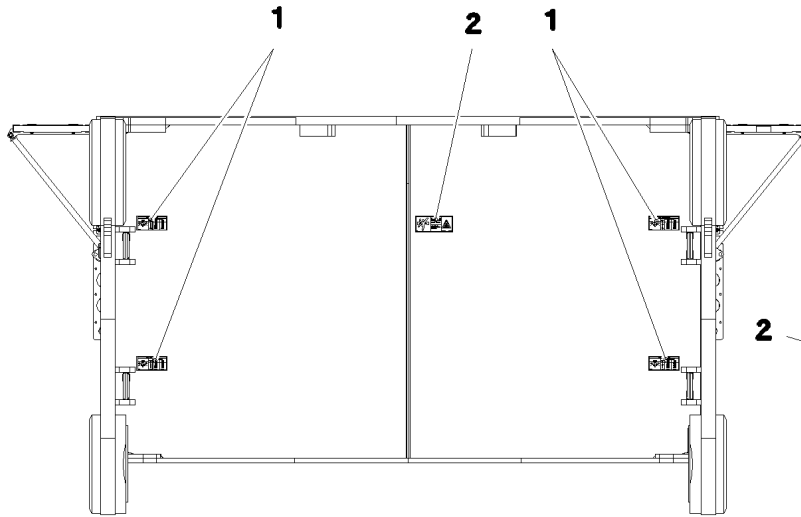
**LIEBHERR**

CENT.SECT.CRAWLER MOUNTING PAR  
RAUPENMITTELTEIL MONTAGETEILE

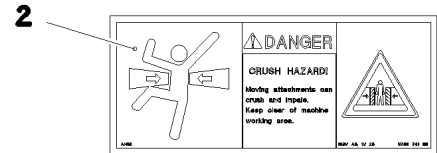
⇒ 1 130 008  
96 38 102 08



Ansicht X



NOT FOR LIFTING		
Type [t]	LC-N [daN]	LC-G [daN]
4	4 000	2 800
6,7	6 700	4 880
10	10 000	7 000
18	18 000	11 200
31,5	31 500	22 050



Pos.	Item	Quantity	Description	Bezeichnung	Serie	K
1	97 03 673 4	8	SIGN 188X78 KLEBEFOLIE SPF	SCHILD		
2	97 86 741 08	2	SIGN 208X88 KLEBEFOLIE SPF	SCHILD		

22.1.2014  
067634

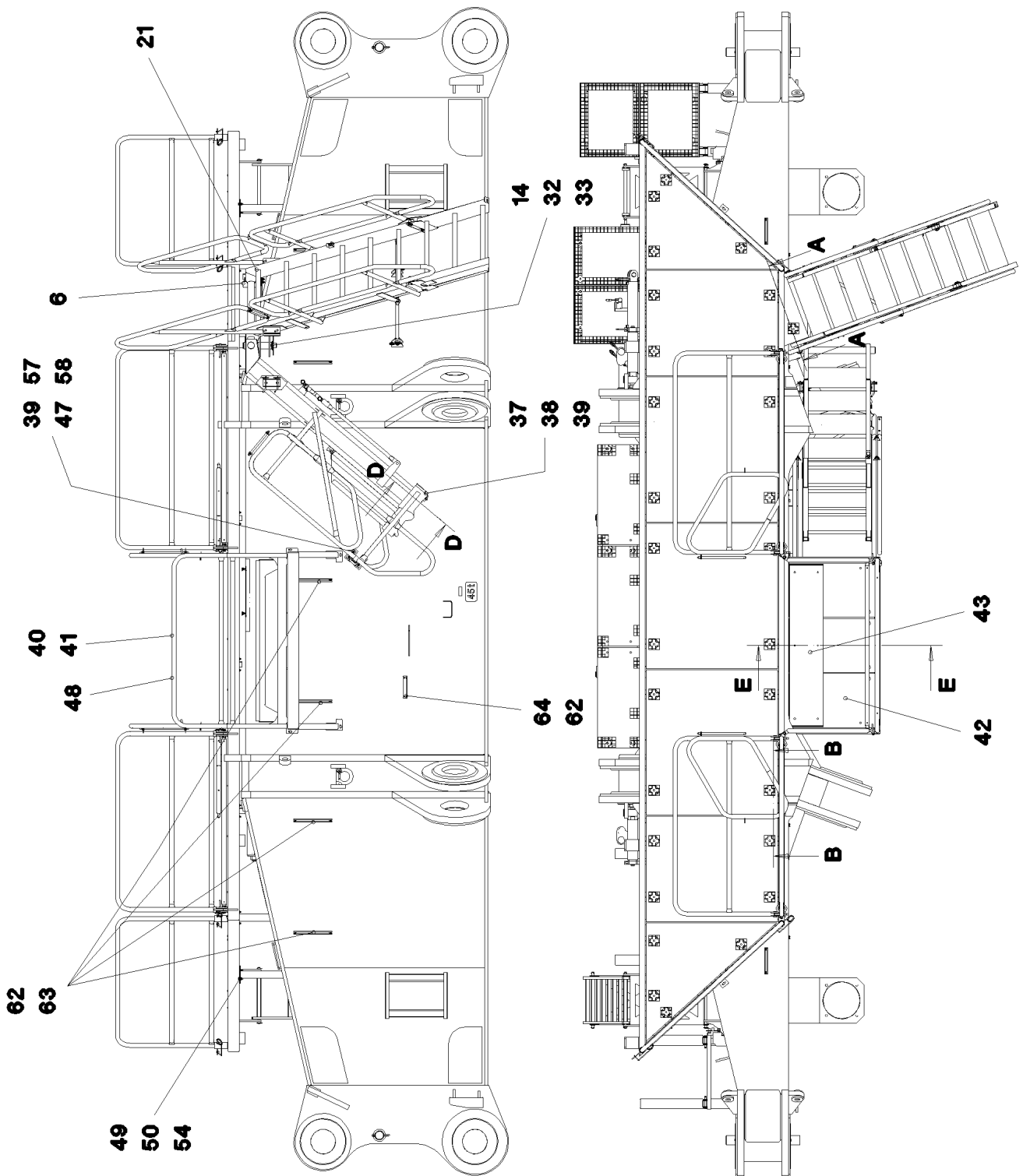
**LIEBHERR**

etk\_en\_de\_074820 LR 11350

SET OF NAME PLATES  
BESCHILDERUNG

21

→ 1 130 021  
96 68 934 08



22.1.2014  
041682

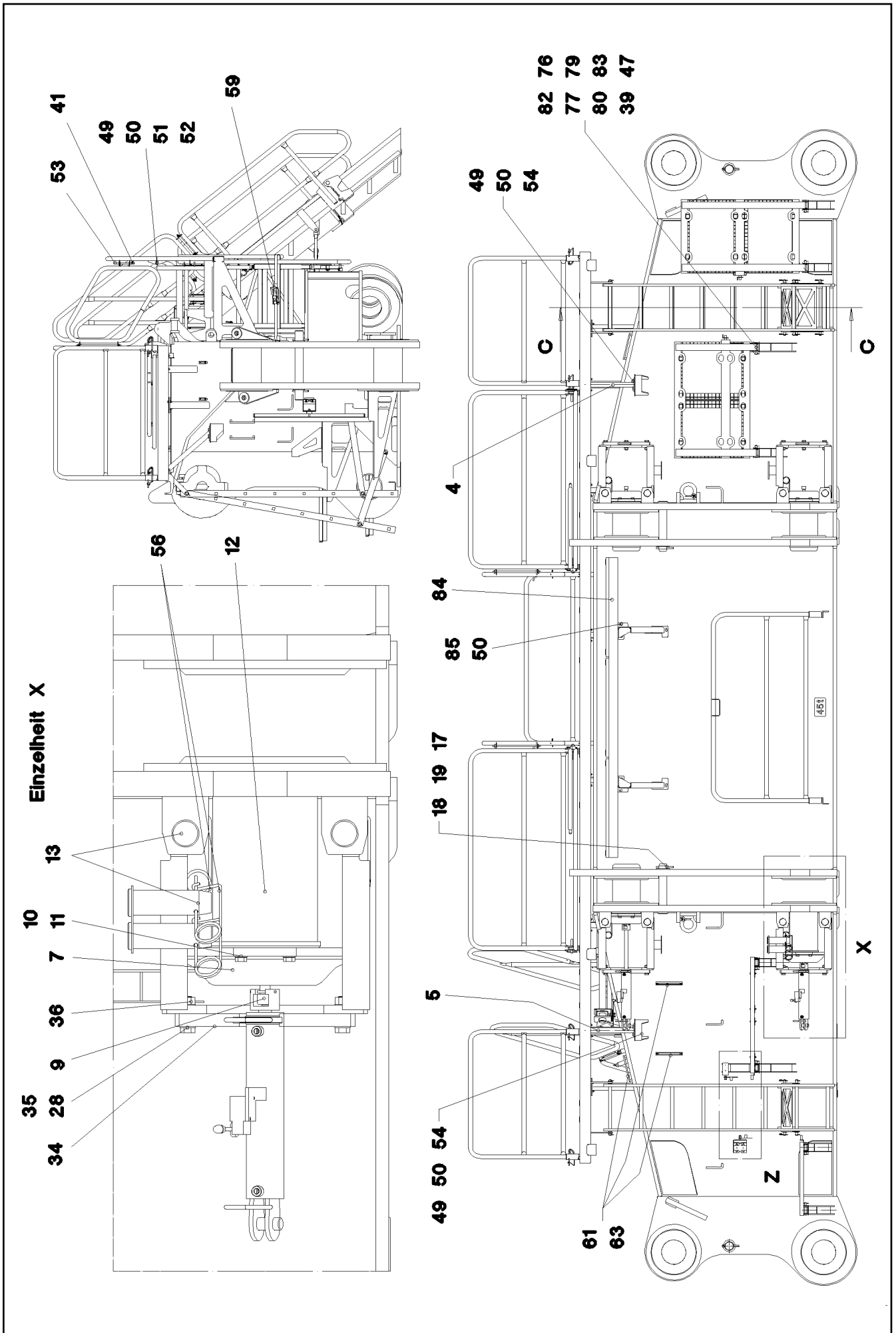
**LIEBHERR**

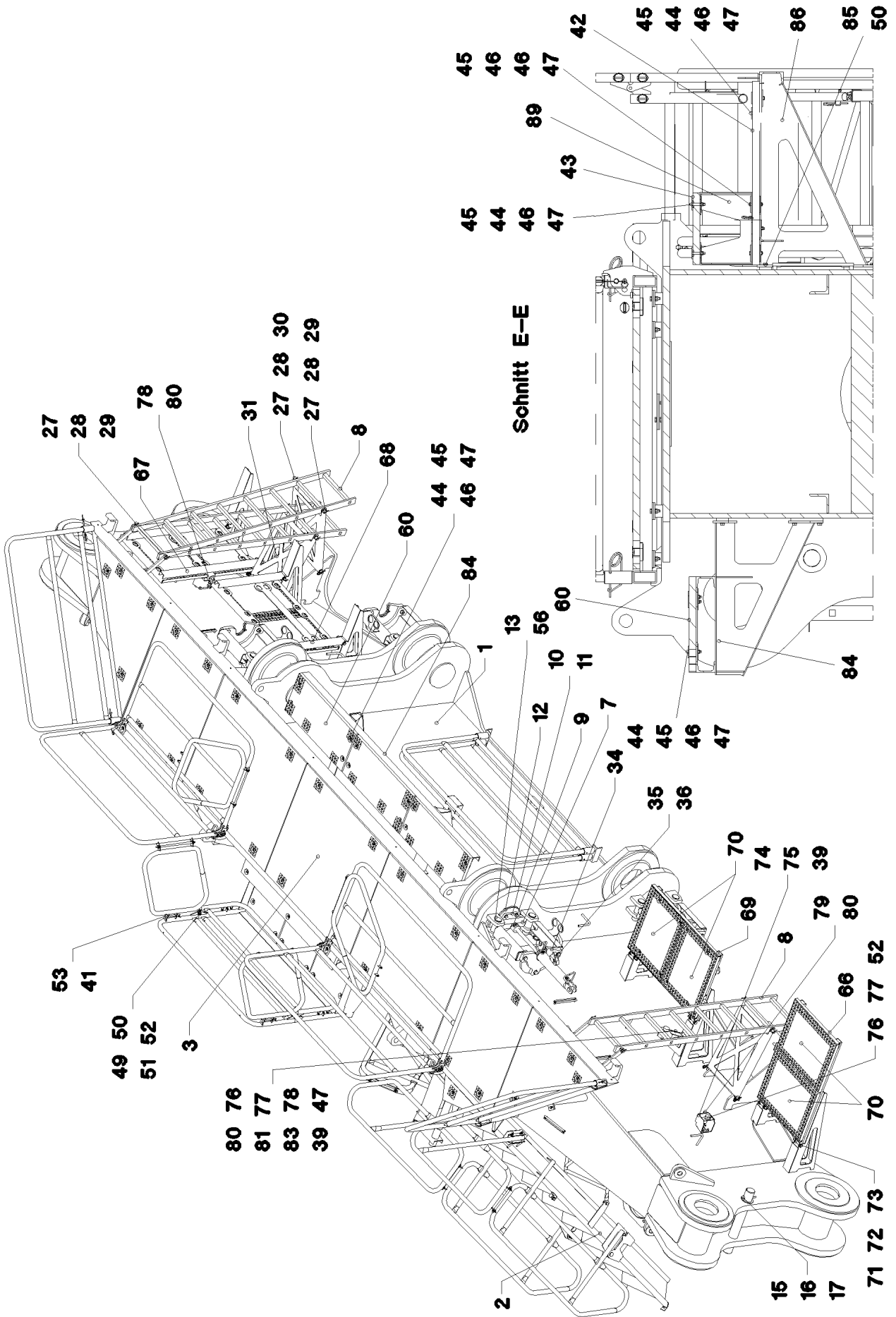
etk\_en\_de\_074820 LR 11350

CROSS BEAM CPL.  
QUERTRAEGER KPL.

□ 22 (1/6)

⇒ 1 140  
91 47 027 08





22.1.2014  
041684

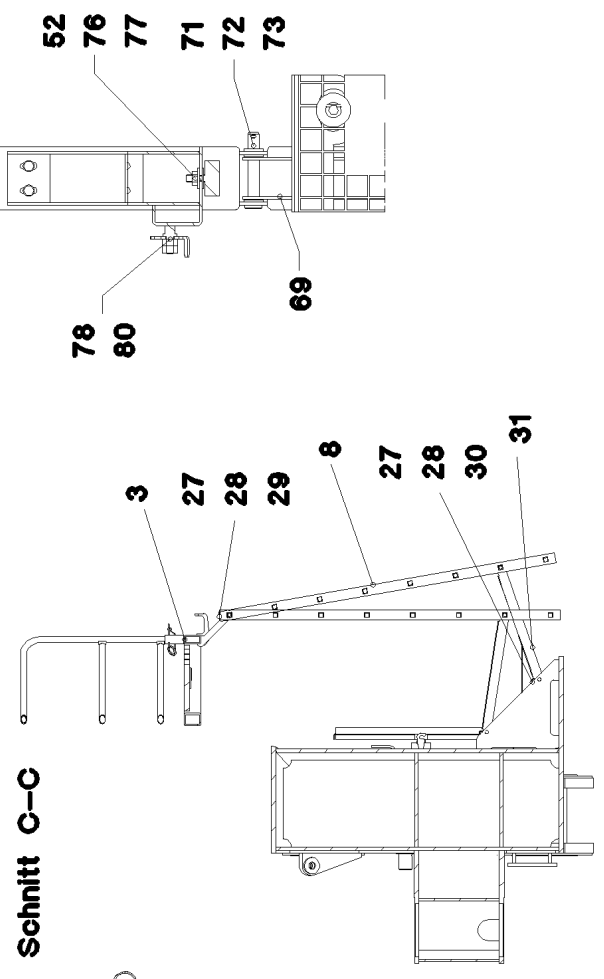
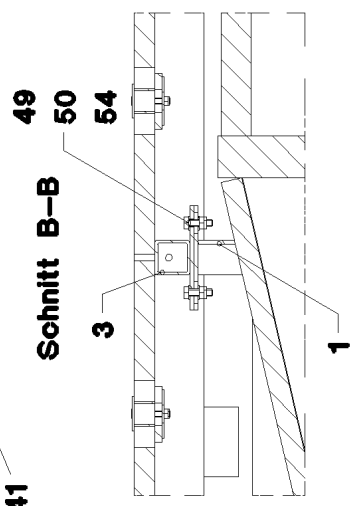
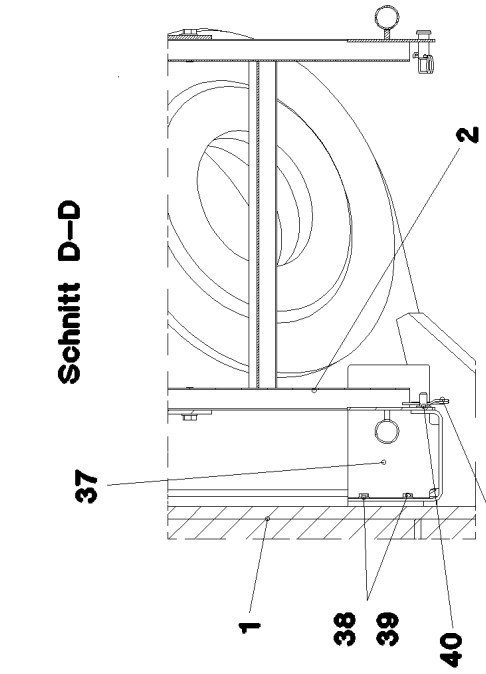
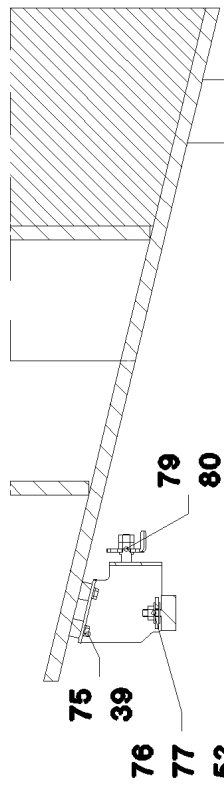
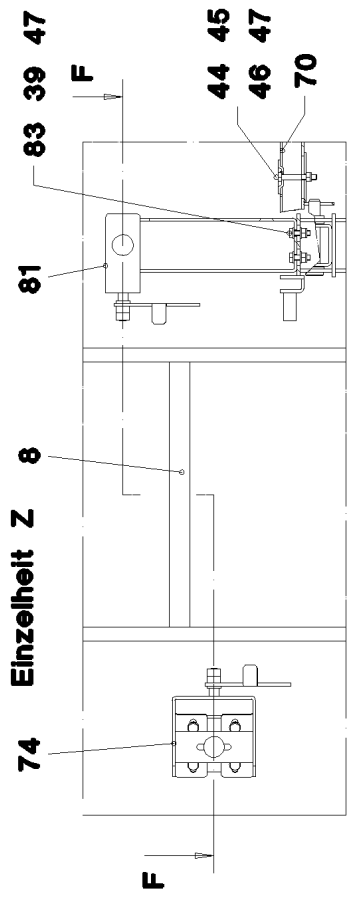
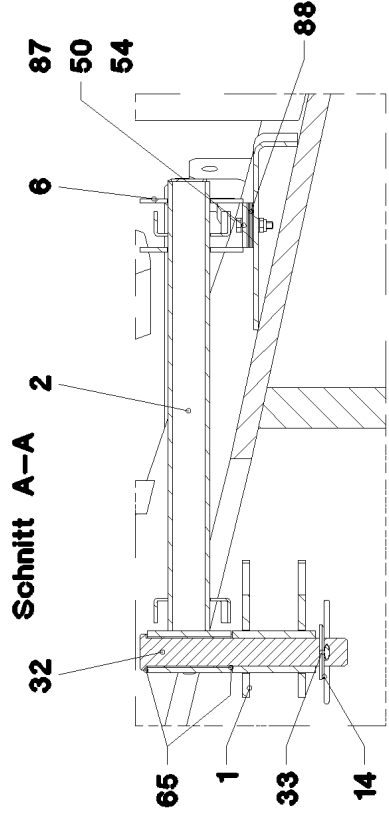
**LIEBHERR**

etk\_en\_de\_074820 LR 11350

CROSS BEAM CPL.  
QUERTRAEGER KPL.

24 (3/6)

⇒ 1 140  
91 47 027 08



22.1.2014  
041685

**LIEBHERR**

etk\_en\_de\_074820 LR 11350

CROSS BEAM CPL.  
QUERTRAEGER KPL.

□ 25 (4/6)

→ 1 140  
91 47 027 08

Pos.	Item	Quantity	Description	Bezeichnung	Serie	K
1	96 33 051 08	1	CROSS BEAM FRAMED CONSTRUCTION	QUERTRAEGER STAHLBAU		
2	96 35 222 08	1	STAIR COMPLETE ⇒ 1 140 001 96 35 222 08	TREPPE KPL.		
3	96 35 224 08	1	PLATFORM COMPL. ⇒ 1 140 002 96 35 224 08	PODEST KPL.		
4	96 35 225 08	1	SUPPORT	STUETZE SCHWK.RE.		
5	96 35 226 08	1	SUPPORT	STUETZE SCHWK.LI.		
6	96 35 227 08	1	SUPPORT WELDMENT	AUFLAGER SCHWK.		
7	96 35 228 08	4	STOP WELDED	ANSCHLAG SCHWK.		
8	11 48 174 7	2	SIMPLE LADDER EN 131 8-420X2,21M AL SP	ANLEGELEITER		
9	40 43 241 08	4	SOCKET HEAD SCREW ISO 4762 M24X60 10	ZYLINDERSCHRAUBE		
10	49 00 153	16	HEX SCREW ISO 4017 M16X40 8.8 A3C	SECHSKANTSCHRAUBE		
11	42 00 019 08	16	WASHER ISO 7089 A 16 A3C	SCHEIBE		
12	97 47 715 08	4	PIN 280.0X445 35NICRMOV125 SPF	BOLZEN		
13	94 93 789 08	8	PIN 65.0X20 0 35NICRMOV125 GASN.	BOLZEN		
14	43 32 066 08	1	SPRING PLUG B 7 VERZ	FEDERSTECKER		
15	97 47 740 08	2	PIN 85.0X660 35NICRMOV125 SPF	BOLZEN		
16	95 62 821 08	4	WASHER 5X110X110 S700MC	SCHEIBE		
17	43 30 112 08	4	SPLIT PIN DIN 94 13X125 ST VERZ	SPLINT		
18	97 47 741 08	2	PIN 85.0X450 35NICRMOV125 SPF	BOLZEN		
19	95 36 723 08	2	RING RD122X6 S960QL	RING		
21	92 98 617 08	1	COTTER PIN CPL.	STECKBOLZEN KPL.		
27	45 00 232 08	6	PIN ISO 2340 B20X500X485 ST.50K FE//ZN20	BOLZEN		
28	42 00 021 08	40	WASHER ISO 7089 A 21 ST A3C	SCHEIBE		
29	43 30 055 08	8	SPLIT PIN DIN 94 4X40 ST VERZ	SPLINT		
30	43 32 062 08	4	SPRING PLUG 4,5X4X78 A3C	FEDERSTECKER		
31	97 47 745 08	2	PLATE 3X774X542 S355MC	BLECH		
32	97 92 938 08	1	PIN 55.0X295 35NICRMOV125 GASN. SPF	BOLZEN		
33	42 00 037 08	1	WASHER DIN 125 B 43 ST VERZ	SCHEIBE		
34	97 48 575 08	4	PLATE 30X430X277 S960QL	BLECH		
35	40 61 228 01	12	HEX SCREW ISO 4014 M20X75 8.8 A3C	SECHSKANTSCHRAUBE		
36	41 15 147 08	12	HEX NUT ISO 4032 M20 8 A3C	SECHSKANTMUTTER		
37	96 35 648 08	1	SUPPORT WELDMENT FE//ZN20//C	AUFLAGER SCHWK.		
38	40 65 136	2	HEX SCREW ISO 4017 M8X12 8.8 A2C	SECHSKANTSCHRAUBE		
39	42 00 012 01	34	WASHER ISO 7089 8 200HV A3C	SCHEIBE		
40	42 00 016 08	1	WASHER ISO 7089 A 13 ST A3C	SCHEIBE		
41	43 31 007 08	3	SPRING PLUG 3,5X3X62 A3C	FEDERSTECKER		
42	72 58 579 08	3	GRIDIRON T770X483X30/3 S235JR TZN K SP	GITTERROST-P		
43	72 58 680 08	1	GRIDIRON T1430X300X30/3 S235JR TZN K	GITTERROST-P		
44	10 10 062 1	78	DISH MOUNTING	TELLERBEFESTIGUNG		
45	40 01 461	78	HEX SCREW ISO 4014 M8X50 8.8 A2C	SECHSKANTSCHRAUBE		
46	94 11 381 08	78	WASHER 70X3 DC01 FE//ZN20//C	SCHEIBE		
47	41 19 005 08	100	HEX NUT DIN 985 M8 8 A2C	SECHSKANTMUTTER		
48	96 35 651 08	1	HAND RAIL WELDED STRUCTURE	GELAENDER SCHWK.		
49	49 00 112	38	HEX SCREW ISO 4017 M10X35 8.8 A3C	SECHSKANTSCHRAUBE		
50	50 09 175 08	112	WASHER ISO 7089 10 200HV-A2	SCHEIBE		
51	94 33 740 08	2	PIPE 15X1,5X10 E235+N VERZ	ROHR		
52	41 15 144 08	6	HEX NUT ISO 4032 M10 8 A3C	SECHSKANTMUTTER		
53	92 32 898 08	2	SOCKET PIN FE//ZN20//C	STECKBOLZEN		
54	41 19 006 08	38	HEX NUT DIN 985 M10 8 A3C	SECHSKANTMUTTER		
56	43 31 050 08	8	RETAINING SPRING DIN 2194 6 A3C	SICHERUNGSFEDER		
57	28 81 315 08	2	SUPPORT 40X40X100 PA6G	AUFLAGE		
58	49 01 162	4	SOCKET HEAD SCREW ISO 4762 M8X30 8.8	ZYLINDERSCHRAUBE		
59	77 90 347 08	1	LASHING STRAP EN 12195-2 6MX35MM	ZURRGURT		
60	72 58 574 08	3	GRIDIRON T890X400X30/2 S235JR TZN K SP	GITTERROST-P		
61	95 41 174 08	8	CARRIER RAIL 240	TRAGSCHIENE		
62	95 41 175 08	6	CARRIER RAIL 340	TRAGSCHIENE		
63	10 41 285 4	30	OVAL HEAD FLAT SCREW AEHNL.ISO 7380	LINSENFLACHKOPFSCHRAUBE		
64	97 53 922 08	1	PLATE 4X200X143 S315MC FE//ZN20//C	BLECH		
65	70 80 016 08	2	COLLER BUSHING 40X44X26 DU	BUNDBUCHSE		

22.1.2014

etk\_en\_de\_074820 LR 11350

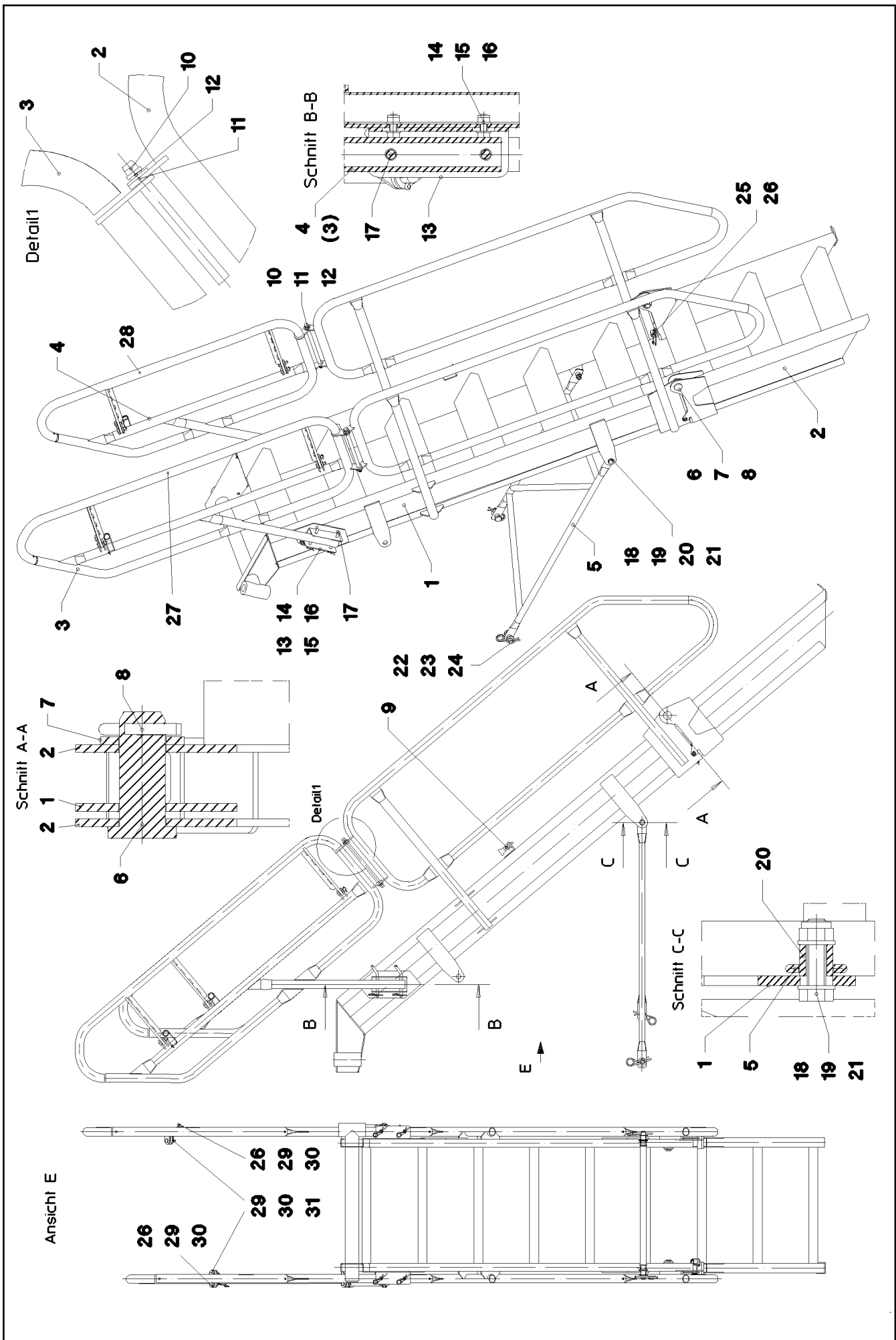
☐ 26 (5/6)

**LIEBHERR**CROSS BEAM CPL.  
QUERTRAEGER KPL.⇒ 1 140  
91 47 027 08



Pos.	Item	Quantity	Description	Bezeichnung	Serie	K
66	96 39 949 08	1	FRAME WELDED	RAHMEN SCHWK.		
67	96 39 950 08	1	FRAME WELDED	RAHMEN SCHWK.		
68	96 39 951 08	1	FRAME WELDED	RAHMEN SCHWK.		
69	96 39 952 08	1	FRAME WELDED	RAHMEN SCHWK.		
70	72 58 667 08	8	GRIDIRON T660X517X30/2 S235JR TZN K SP	GITTERROST-P		
71	45 30 227 08	8	PIN ISO 2341 B16X105X99 ST VERZ	BOLZEN		
72	42 12 011 08	24	WASHER DIN 1441 17 ST VERZ	SCHEIBE		
73	43 30 052 08	8	SPLIT PIN DIN 94 4X32 ST VERZ	SPLINT		
74	96 39 973 08	2	STOP WELDED FE//ZN20//C	ANSCHLAG SCHWK.		
75	49 00 188	8	HEX SCREW ISO 4017 M8X16 8.8 A2C	SECHSKANTSCHRAUBE		
76	72 66 130 08	4	MEGI BUFFER	MEGIPUFFER		
77	42 18 010 08	12	WASHER DIN 9021 A 10 ST A3C	SCHEIBE		
78	97 56 226 08	2	PLATE 4X122X84 S315MC FE//ZN20//C	BLECH		
79	97 56 688 08	2	PLATE 4X122X84 S315MC FE//ZN20//C	BLECH		
80	41 15 143 08	8	HEX NUT ISO 4032 M12 8 A3C	SECHSKANTMUTTER		
81	96 39 987 08	1	STOP WELDED FE//ZN20//C	ANSCHLAG SCHWK.		
82	96 39 988 08	1	STOP WELDED FE//ZN20//C	ANSCHLAG SCHWK.		
83	49 00 128	8	HEX SCREW ISO 4017 M8X25 8.8 A2C	SECHSKANTSCHRAUBE		
84	96 39 183 08	1	BRACKET WELDED CONST.	KONSOLE SCHWK.		
85	40 65 166	32	HEX SCREW ISO 4017 M10X20 8.8 A3C	SECHSKANTSCHRAUBE		
86	96 35 645 08	1	BRACKET WELDED CONST.	KONSOLE SCHWK.		
87	46 00 355	2	HEX SCREW ISO 4017 M10X45 8.8 A3C	SECHSKANTSCHRAUBE		
88	97 62 903 08	10	PLATE 2X140X58 DC01 FE//ZN20//C	BLECH		
89	96 42 979 08	1	WELDMENT STEP	STUFE SCHWK.		
700	96 69 051 08	1	SET OF NAME PLATES	BESCHILDERUNG		
			⇒ 1 140 011      96 69 051 08			

22.1.2014	etk_en_de_074820 LR 11350	<input type="checkbox"/> 27 (6/6)
<b>LIEBHERR</b>	CROSS BEAM CPL. QUERTRAEGER KPL.	⇒ 1 140 91 47 027 08



22.1.2014  
041686

**LIEBHERR**

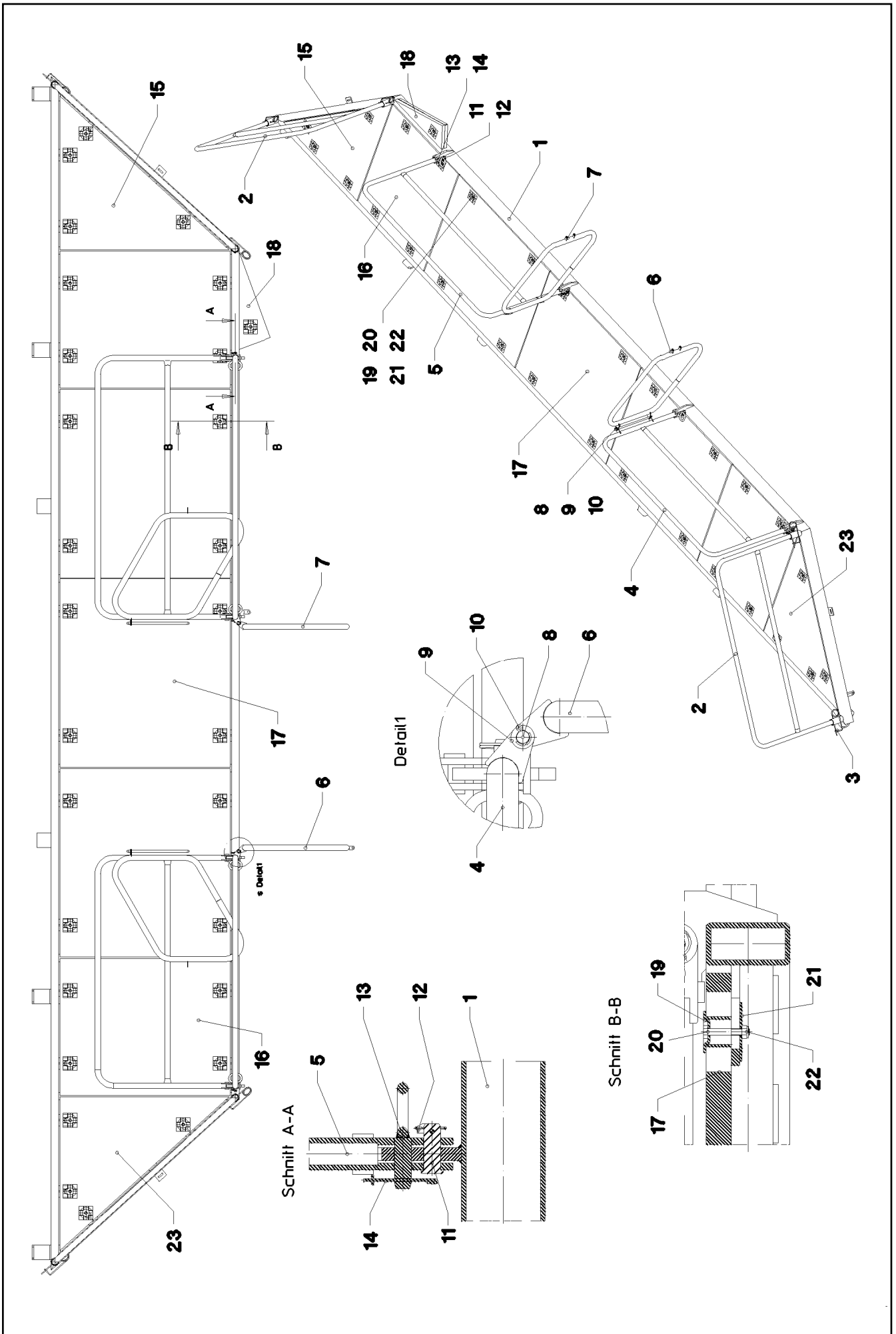
etk\_en\_de\_074820 LR 11350

STAIR COMPLETE  
TREPPE KPL.

□ 28 (1/2)  
⇒ 1 140 001  
96 35 222 08

Pos.	Item	Quantity	Description	Bezeichnung	Serie	K
1	96 35 660 08	1	UPPER PART WELDED T ZN O	OBERTEIL SCHWK.		
2	96 35 668 08	1	LOWER PART T ZN O	UNTERTEIL SCHWK.		
3	96 35 675 08	1	RAILING LEFT T ZN O	GELAENDER SCHWK.LI.		
4	96 35 676 08	1	RAILING WELDED RIGHT T ZN O	GELAENDER SCHWK.RE.		
5	96 35 677 08	1	SUPPORT WELDED	STUETZE SCHWK.		
6	45 30 220 08	2	PIN ISO 2341 B24X60X50 42CRMO4 GASN.	BOLZEN		
7	42 00 024 08	2	WASHER DIN 125 A 25 ST VERZ	SCHEIBE		
8	43 30 077 08	2	SPLIT PIN DIN 94 6,3X45 ST VERZ	SPLINT		
9	70 42 316 08	1	STOP BOLT NIROSTA	RASTBOLZEN		
10	97 48 654 08	2	AXLE 15.0X280 S355J2G3C+C FE//ZN20//C	ACHSE		
11	42 11 014 08	4	WASHER DIN 1440 16 ST VERZ	SCHEIBE		
12	43 30 050 08	4	SPLIT PIN DIN 94 4X25 ST VERZ	SPLINT		
13	97 48 655 08	2	PLATE 4X155X167 S315MC	BLECH		
14	49 00 089	4	HEX SCREW ISO 4017 M8X20 8.8 A2C	SECHSKANTSCHRAUBE		
15	42 00 012 01	8	WASHER ISO 7089 8 200HV A3C	SCHEIBE		
16	41 19 005 08	4	HEX NUT DIN 985 M8 8 A2C	SECHSKANTMUTTER		
17	92 98 617 08	4	COTTER PIN CPL.	STECKBOLZEN KPL.		
(1)	95 33 575 08	1	PLUG RD10X155 S355J2C+C FE//ZN20//C	STECKER		
(2)	43 31 007 08	1	SPRING PLUG 3,5X3X62 A3C	FEDERSTECKER		
(3)	77 38 027 08	0.25	AUXILIARY ROPE 1,5X2,25M	HILFSSEIL		
(4)	11 17 056 5	3	FERRULE 2 CU	PRESSKLEMME		
18	46 00 197	2	HEX SCREW ISO 4014 M12X45 8.8 A3C	SECHSKANTSCHRAUBE		
19	42 00 016 08	4	WASHER ISO 7089 A 13 ST A3C	SCHEIBE		
20	94 31 427 08	2	PIPE 21,3X4X20 S355J2H FE//ZN20//C	ROHR		
21	41 19 007 08	2	HEX NUT DIN 985 M12 8 A3C	SECHSKANTMUTTER		
22	45 12 231 08	2	PIN DIN 1435 20X60X50 ST.50-2K VERZ	BOLZEN		
23	42 00 021 08	2	WASHER ISO 7089 A 21 ST A3C	SCHEIBE		
24	43 32 063 08	2	SPRING PLUG 5 VERZ	FEDERSTECKER		
25	45 12 412 08	1	PIN DIN 1435 16X40X35 ST.50K VERZ	BOLZEN		
26	43 31 028 08	5	RETAINING SPRING 3 VERZ	SICHERUNGSFEDER		
27	96 51 429 08	1	HAND RAIL WELDED STRUCTURE T ZN O	GELAENDER SCHWK.		
28	96 51 430 08	1	HAND RAIL WELDED STRUCTURE T ZN O	GELAENDER SCHWK.		
29	45 12 128 08	8	PIN DIN 1435 10X40X35 42CRMO4 GASN. SP	BOLZEN		
30	42 00 013 08	24	WASHER ISO 7089 A 10.5 A3C	SCHEIBE		
31	43 30 034 08	4	SPLIT PIN DIN 94 3,2X20 ST VERZ	SPLINT		

22.1.2014	etk_en_de_074820 LR 11350	<input type="checkbox"/> 29 (2/2)
<b>LIEBHERR</b>	STAIR COMPLETE TREPPE KPL.	⇒ 1 140 001 96 35 222 08



22.1.2014  
041687

**LIEBHERR**

etk\_en\_de\_074820 LR 11350

PLATFORM COMPL.  
PODEST KPL.

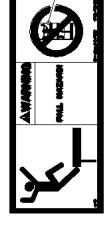
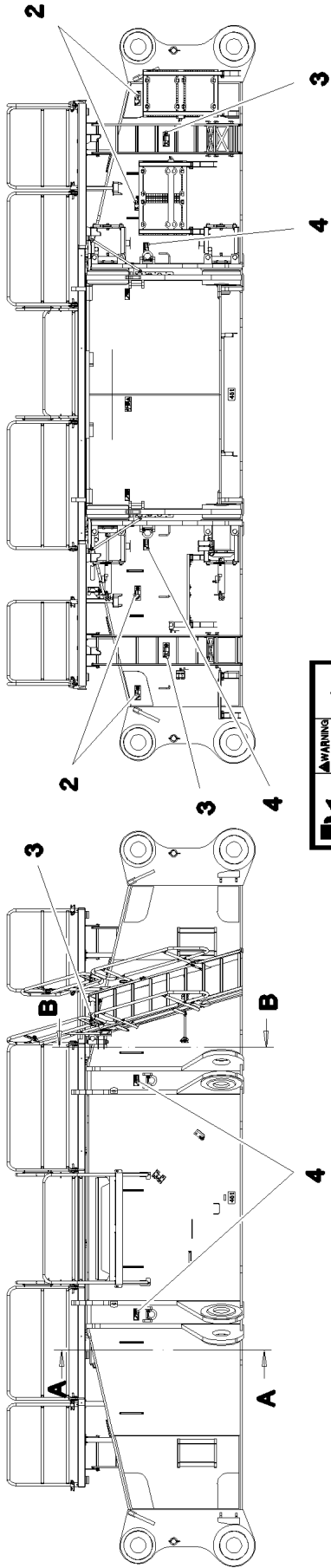
☐ 30 (1/2)

⇒ 1 140 002  
96 35 224 08

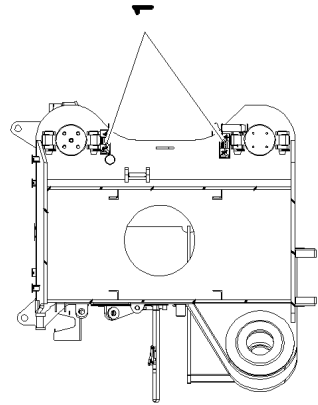
Pos.	Item	Quantity	Description	Bezeichnung	Serie	K
1	96 35 686 08	1	PLATFORM ST.CONST. T ZN O	PODEST SCHWK.		
2	96 35 701 08	2	HAND RAIL WELDED STRUCTURE T ZN O	GELAENDER SCHWK.		
3	43 31 050 08	4	RETAINING SPRING DIN 2194 6 A3C	SICHERUNGSFEDER		
4	96 35 703 08	1	HAND RAIL WELDED STRUCTURE T ZN O	GELAENDER SCHWK.		
5	96 35 705 08	1	HAND RAIL WELDED STRUCTURE T ZN O	GELAENDER SCHWK.		
6	96 35 706 08	1	HAND RAIL WELDED STRUCTURE T ZN O	GELAENDER SCHWK.		
7	96 35 707 08	1	HAND RAIL WELDED STRUCTURE T ZN O	GELAENDER SCHWK.		
8	97 48 717 08	2	AXLE 15.0X430 S355J2G3C+C FE//ZN20//C	ACHSE		
9	42 11 014 08	4	WASHER DIN 1440 16 ST VERZ	SCHEIBE		
10	43 30 050 08	4	SPLIT PIN DIN 94 4X25 ST VERZ	SPLINT		
11	45 10 012 08	4	PIN DIN 1434 20X55X46 35NICRMOV125 GA	BOLZEN		
12	43 32 013 08	4	SAFETY PLUG W HINGE-LID 5X32 VERZ	SICHERHEITSKLAPPSTECKER		
13	92 47 131 08	4	SOCKET PIN T ZN K	STECKBOLZEN		
14	43 31 028 08	4	RETAINING SPRING 3 VERZ	SICHERUNGSFEDER		
15	97 48 736 08	1	GRIDIRON T1055X1160X30/2 S235JR TZN K	GITTERROST-P		
16	97 48 800 08	2	GRIDIRON T940X1170X30/2 S235JR TZN K	GITTERROST-P		
17	97 48 801 08	3	GRIDIRON T1295X1170X30/2 S235JR TZN K	GITTERROST-P		
18	97 48 737 08	1	GRIDIRON T669X215X30/2 S235JR TZN K SP	GITTERROST-P		
19	10 10 062 1	29	DISH MOUNTING	TELLERBEFESTIGUNG		
20	40 01 461	29	HEX SCREW ISO 4014 M8X50 8.8 A2C	SECHSKANTSCHRAUBE		
21	94 11 381 08	29	WASHER 70X3 DC01 FE//ZN20//C	SCHEIBE		
22	41 19 005 08	29	HEX NUT DIN 985 M8 8 A2C	SECHSKANTMUTTER		
23	97 48 738 08	1	GRIDIRON T1055X1160X30/2 S235JR TZN K	GITTERROST-P		

22.1.2014	etk_en_de_074820 LR 11350	<input type="checkbox"/> 31 (2/2)
<b>LIEBHERR</b>	PLATFORM COMPL. PODEST KPL.	⇒ 1 140 002 96 35 224 08

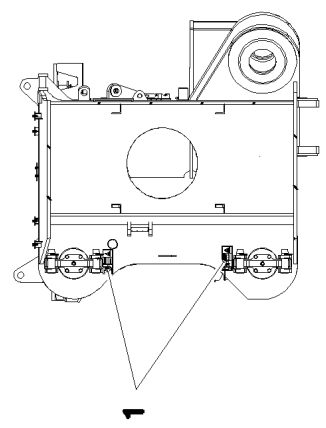
Ansicht X



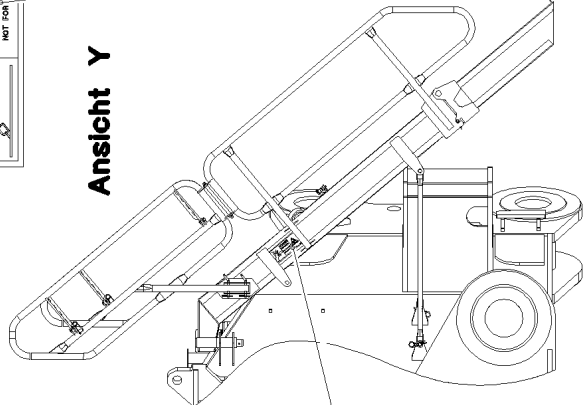
Schnitt B-B



Schnitt A-A

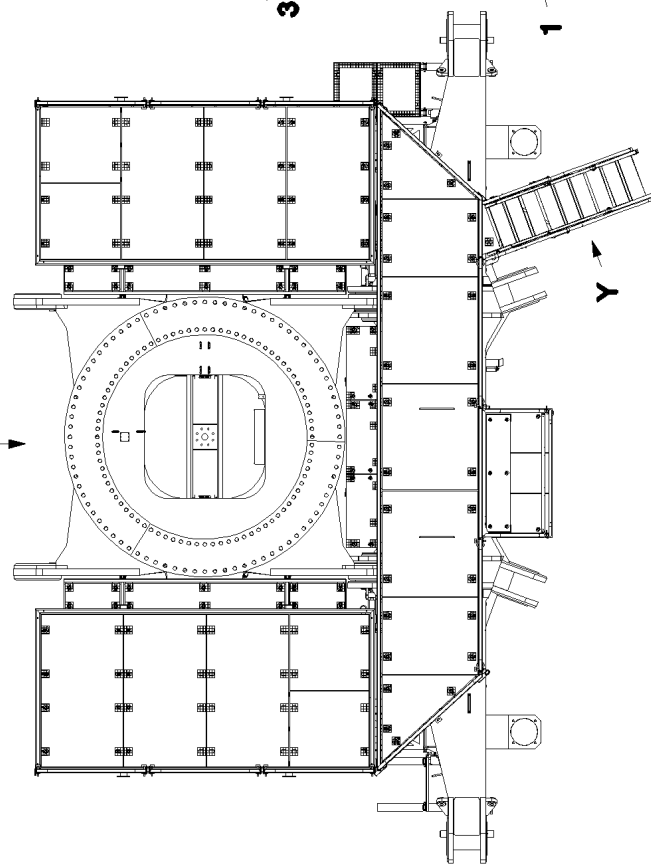


Ansicht Y



X →

Y →



22.1.2014  
076992

**LIEBHERR**

etk\_en\_de\_074820 LR 11350

SET OF NAME PLATES  
BESCHILDERUNG


32 (1/2)

→ 1 140 011  
96 69 051 08

Pos.	Item	Quantity	Description	Bezeichnung	Serie	K
1	97 86 746 08	6	SIGN 208X88 KLEBEFOLIE SPF	SCHILD		
2	97 86 750 08	4	SIGN 208X88 KLEBEFOLIE SPF	SCHILD		
3	97 86 740 08	4	SIGN 208X88 KLEBEFOLIE SPF	SCHILD		
4	97 86 874 08	4	SIGN 158X68 KLEBEFOLIE SPF	SCHILD		

22.1.2014

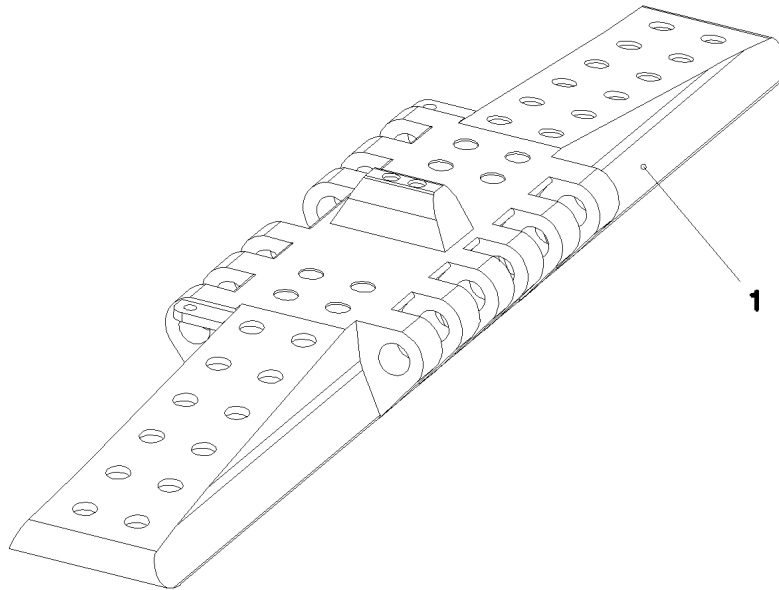
etk\_en\_de\_074820 LR 11350

 33 (2/2)

**LIEBHERR**

SET OF NAME PLATES  
BESCHILDERUNG

⇒ 1 140 011  
96 69 051 08



**Pos. 6**  
**Pos. 7**  
**Pos. 8**  
**Pos. 9**

Pos.	Item	Quantity	Description	Bezeichnung	Serie	K
1	96 52 503 08	1	FLOOR PLATES PRE-ASS.	BODENPLATTEN VORM.		
(1)	38 82 551 08	83	FLOOR PLATE GS18NIMOCR36 SPF	BODENPLATTE		
(2)	97 03 418 0	166	AXLE 50.0X407 42CRMO4+QT SPF	ACHSE		
(3)	49 00 152	166	HEX SCREW ISO 4017 M16X30 8.8 A3C	SECHSKANTSCHRAUBE		
(4)	41 19 009 08	166	HEX NUT DIN 985 M16 8 A3C	SECHSKANTMUTTER		
5	92 98 639 08	4	PROTECTION	SCHUTZ		
6	45 30 211 08	4	PIN ISO 2341 B20X150X142 35NICRMOV125	BOLZEN		
7	43 31 012 08	4	RETAINING SPRING 4X68 VERZ	SICHERUNGSFEDER		
8	97 03 125 0	6	LASHING STRAP	ANHAENGE GURT		
9	97 57 314 08	2	PLATE 2X281X80 DC01 FE//ZN20//C	BLECH		

22.1.2014  
041688

**LIEBHERR**

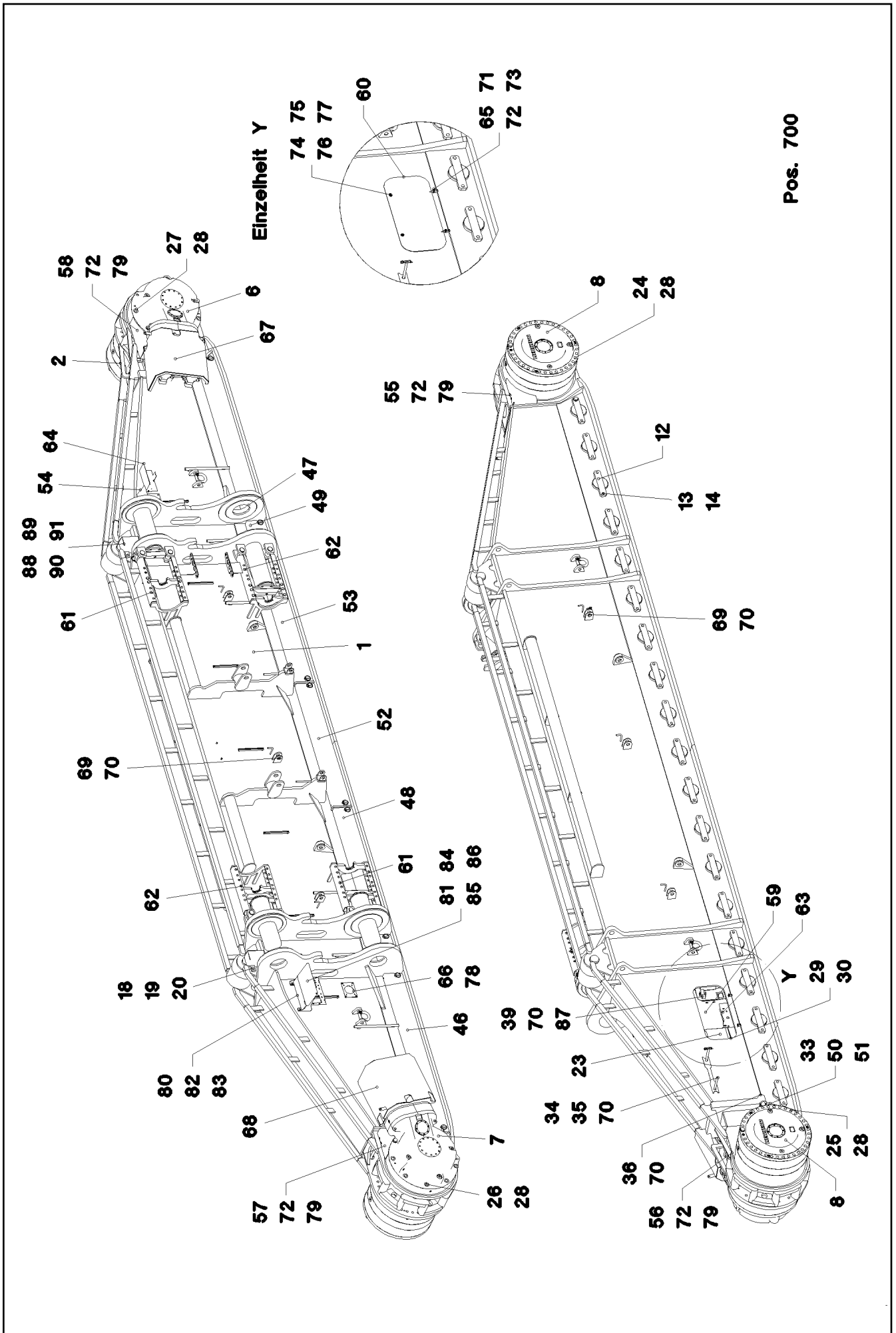
etk\_en\_de\_074820 LR 11350

FLOOR SHEET COMPL.  
BODENPLATTEN KPL.

34

⇒ 1 300  
91 25 321 08





Pos. 700

22.1.2014  
041689

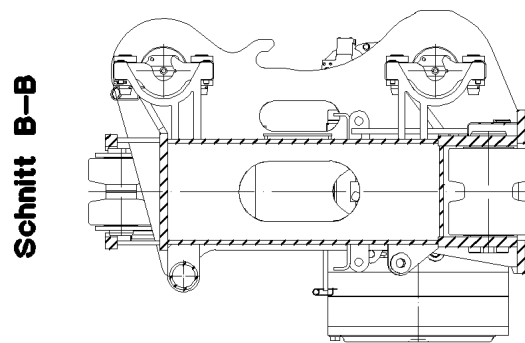
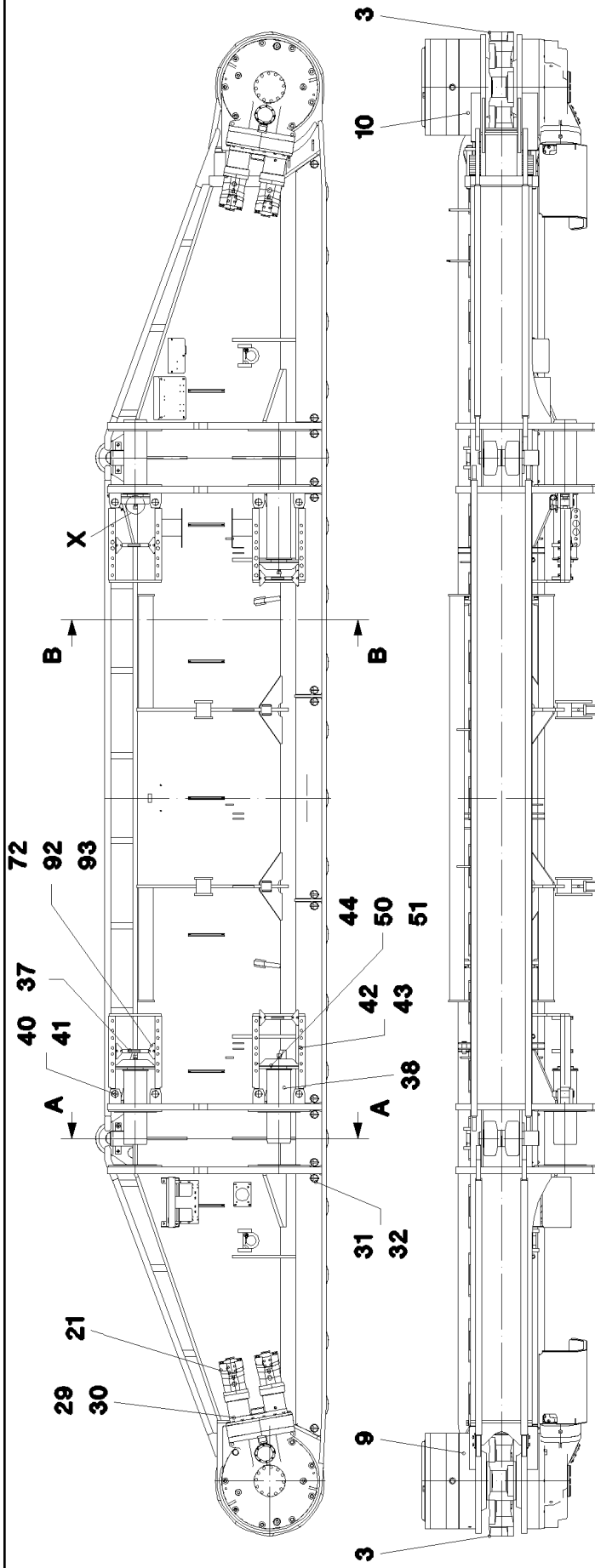
**LIEBHERR**

etk\_en\_de\_074820 LR 11350

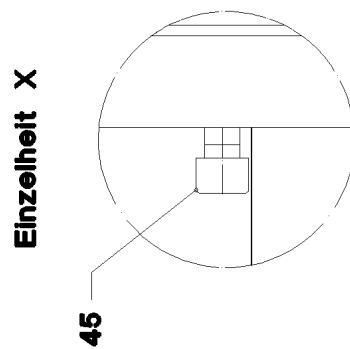
CRAWLER TRACK CARRIER, LEFT  
RAUPENTRAEGER LI.

☐ 35 (1/4)

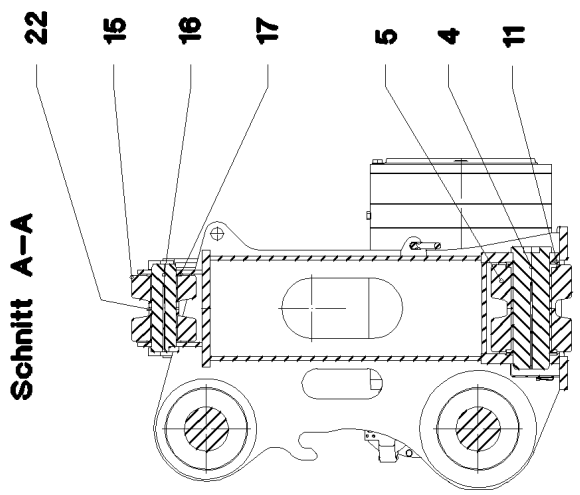
⇒ 1 400  
91 47 030 08



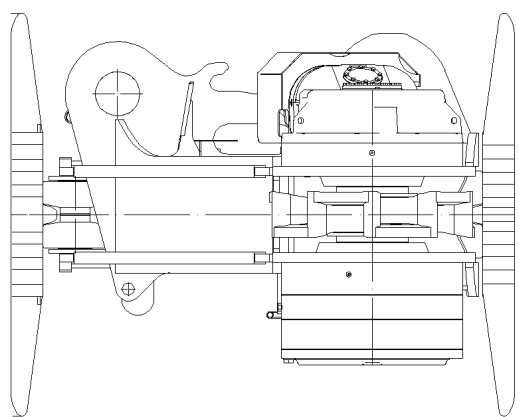
Schnitt B-B



Einzelheit X



Schnitt A-A



22.1.2014  
041690

**LIEBHERR**

etk\_en\_de\_074820 LR 11350

CRAWLER TRACK CARRIER, LEFT  
RAUPENTRAEGER LI.

□ 36 (2/4)

⇒ 1 400  
91 47 030 08

Pos.	Item	Quantity	Description	Bezeichnung	Serie	K
1	96 33 096 08	1	CRAWLER CARRIER STEEL CONSTR.	RAUPENTRAEGER STAHLBAU LI		
2	96 33 094 08	1	SLIDING PIECE L STEEL CONSTR.	SCHIEBESTUECK STAHLBAU LI.		
3	95 70 448 08	2	TUMBLER GS18NIMOCR36	TURAS		
(1)	38 82 634 08	1	TUMBLER GS18NIMOCR36	TURAS		
4	97 43 514 08	19	AXLE 200.0X607 35NICRMOV125 SPF	ACHSE		
5	96 33 093 08	38	ROLLER BODY HALF CPL.	ROLLENKOERPERHAELFTE KPL		
6	93 38 787 01	1	ANGULAR GEAR LINKS ⇒ 9 338 787 01 93 38 787 01	WINKELGETRIEBE		
7	93 38 788 01	1	ANGULAR GEAR RECHTS ⇒ 9 338 788 01 93 38 788 01	WINKELGETRIEBE		
8	93 38 789 01	2	PLANETARY GEARBOX ⇒ 9 338 789 01 93 38 789 01	PLANETENGETRIEBE		
9	93 85 762 01	1	BEARING	LAGERUNG		
10	93 85 760 01	1	BEARING	LAGERUNG		
11	97 43 520 08	38	WASHER 10X250X250 S355MC FE//ZN20//C	SCHEIBE		
12	97 44 103 08	19	PLATE 30X410X84 S690QL	BLECH		
13	40 66 072 08	38	HEX SCREW ISO 4017 M30X75 10.9 A3C SP	SECHSKANTSCHRAUBE		
14	42 00 029 08	38	WASHER ISO 7089 A 33 ST A3C	SCHEIBE		
15	92 50 675 08	4	ROLLER BODY HALF CPL.	ROLLENKOERPERHAELFTE KPL		
16	95 44 251 08	2	AXLE 130.0X435 35NICRMOV125 GASN. SP	ACHSE		
17	70 30 035 08	4	THRUST WASHER X170 GZ-CUZN25AL5	ANLAUFSCHEIBE		
18	94 83 965 08	2	AXLE HOLDER 25X50X290 S690QL	ACHSHALTER		
19	46 00 266	4	HEX SCREW ISO 4017 M24X50 8.8 A3C	SECHSKANTSCHRAUBE		
20	42 00 024 08	4	WASHER DIN 125 A 25 ST VERZ	SCHEIBE		
21	10 22 005 8	4	VARIABLE DISPLACEMENT MOTOR SPF ⇒ X10220058 10 22 005 8	VERSTELLMOTOR		
22	97 48 204 08	2	PLATE 10X150X150 S355MC FE//ZN20//C	BLECH		
23	10 28 294 7	1	COCKING CYLINDER 230/200-200 SPF	SPANNZYLINDER		
(15)	47 77 040 08	1	STOPPER PLUG VST11/4"ED A3P	BLINDSTOPFEN		
(16)	47 77 042 08	2	STOP PLUG VST11/2"ED A3P	STOPFEN		
(17)	10 00 826 9	1	LOAD HOLDING VALVE 130L/MIN pmax450	LASTHALTEVENTIL		
(999)	10 49 319 7	1	SEAL KIT CYLINDER	DS ZYLINDER		
24	40 62 640 08	35	HEX SCREW ISO 4014 M30X530 10.9 FLZN	SECHSKANTSCHRAUBE		
25	40 62 228 08	35	HEX SCREW ISO 4014 M30X560 10.9 FLZN	SECHSKANTSCHRAUBE		
26	40 62 107 08	8	HEX SCREW ISO 4014 M30X220 10.9 FLZN	SECHSKANTSCHRAUBE		
27	40 62 108 08	8	HEX SCREW ISO 4014 M30X250 10.9 FLZN	SECHSKANTSCHRAUBE		
28	42 15 006 08	86	WASHER EN 14399-6 30 ST A3C	SCHEIBE		
29	40 62 054 08	20	HEX SCREW ISO 4014 M20X60 10.9 A3C SP	SECHSKANTSCHRAUBE		
30	42 15 003 08	20	WASHER EN 14399-6 20 ST A3B	SCHEIBE		
31	95 31 585 08	14	PLATE 15X59X90 S690QL	BLECH		
32	43 32 005 08	14	SAFETY PLUG W HINGE-LID 11,5X96 VERZ	SICHERHEITSKLAPPSTECKER		
33	97 47 825 08	2	PLATE 20X371X288 S690QL	BLECH		
34	97 47 826 08	9	PLATE 20X602X80 S690QL	BLECH		
35	97 47 827 08	4	PLATE 5X602X80 S700MC	BLECH		
36	94 52 960 08	2	AXLE RD50X408 35NICRMOV125 SPF	ACHSE		
37	97 48 205 08	4	PLATE 30X480X198 S690QL	BLECH		
38	97 48 206 08	4	PIN 240.0X705 35NICRMOV125 GASN. SPF	BOLZEN		
39	97 48 504 08	1	PLATE 40X460X120 S960QL+Z25	BLECH		
40	94 93 789 08	8	PIN 65.0X20 0 35NICRMOV125 GASN.	BOLZEN		
41	43 31 050 08	8	RETAINING SPRING DIN 2194 6 A3C	SICHERUNGSFEDER		
42	97 46 061 08	24	PIN 35.0X120 35NICRMOV125 GASN. SPF	BOLZEN		
43	11 10 158 4	24	SAFETY PLUG W HINGE-LID 6X42X5,5X32 V	SICHERHEITSKLAPPSTECKER		
44	96 35 228 08	4	STOP WELDED	ANSCHLAG SCHWK.		
45	40 43 241 08	4	SOCKET HEAD SCREW ISO 4762 M24X60 10	ZYLINDERSCHRAUBE		
46	97 49 456 08	1	PLATE 5X2463X299 S355MC	BLECH		
47	97 49 457 08	1	PLATE 5X2512X299 S355MC	BLECH		
48	97 49 048 08	1	PLATE 5X1890X299 S355MC	BLECH		
49	97 49 049 08	2	PLATE 5X530X299 S355MC	BLECH		
50	49 00 153	20	HEX SCREW ISO 4017 M16X40 8.8 A3C	SECHSKANTSCHRAUBE		
51	42 00 019 08	20	WASHER ISO 7089 A 16 A3C	SCHEIBE		

22.1.2014

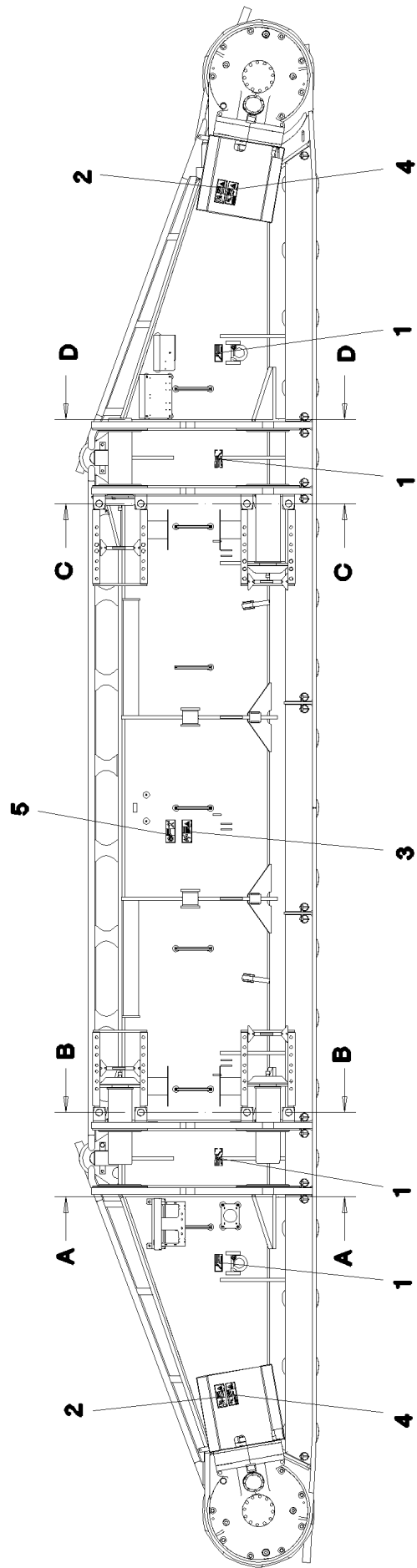
etk\_en\_de\_074820 LR 11350

☐ 37 (3/4)

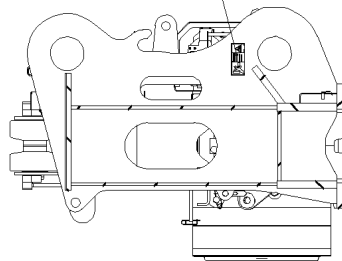
**LIEBHERR**CRAWLER TRACK CARRIER, LEFT  
RAUPENTRAEGER LI.⇒ 1 400  
91 47 030 08

Pos.	Item	Quantity	Description	Bezeichnung	Serie	K
52	97 49 080 08	1	PLATE 5X1890X299 S355MC	BLECH		
53	97 49 116 08	1	PLATE 5X1890X299 S355MC	BLECH		
54	97 52 901 08	1	PLATE 4X400X486 S315MC	BLECH		
55	97 54 068 08	1	PLATE 4X460X417 S315MC	BLECH		
56	97 54 069 08	1	PLATE 4X545X520 S315MC	BLECH		
57	97 54 178 08	1	PLATE 4X500X497 S315MC	BLECH		
58	97 54 179 08	1	PLATE 4X680X630 S315MC	BLECH		
59	97 54 590 08	1	PLATE 2X668X470 DC01	BLECH		
60	96 39 080 08	1	PLATE WELDED	BLECH SCHWK.		
61	96 35 638 08	2	BRACKET WELDED CONST.	KONSOLE SCHWK.		
62	96 35 639 08	2	BRACKET WELDED CONST.	KONSOLE SCHWK.		
63	97 53 684 08	1	PLATE 4X407X238 S315MC FE//ZN20//C	BLECH		
64	97 54 070 08	1	PLATE 4X326X473 S315MC FE//ZN20//C	BLECH		
65	97 54 461 08	4	PLATE 4X27X48 S700MC	BLECH		
66	95 57 495 08	1	PLATE 4X165X225 S315MC FE//ZN20//C	BLECH		
67	92 15 099 08	1	COVER HOOD	ABDECKHAUBE		
68	92 15 098 08	1	COVER HOOD	ABDECKHAUBE		
69	93 22 268 08	6	PIN RD40X105 35NICRMOV125 GASN. SPF	BOLZEN		
70	43 31 012 08	11	RETAINING SPRING 4X68 VERZ	SICHERUNGSFEDER		
71	45 12 130 08	2	PIN DIN 1435 8X35X31 ST.50	BOLZEN		
72	42 00 012 01	40	WASHER ISO 7089 8 200HV A3C	SCHEIBE		
73	43 30 022 08	2	SPLIT PIN DIN 94 2X20 ST VERZ	SPLINT		
74	70 42 551 08	2	TONGUE	ZUNGE		
75	70 42 533 08	2	HOUSING GD-ZN SW GEPULVERT	GEHAEUSE		
76	70 42 534 08	2	ACTUATION SPIKE GD-ZN SW GEPULVERT	BETAETIGUNGSDORN		
77	70 42 748 08	2	O-RING 12X2 NBR70	O-RING		
78	10 41 285 4	11	OVAL HEAD FLAT SCREW AEHNL.ISO 7380	LINSENFLACHKOPFSCHRAUBE		
79	49 00 188	8	HEX SCREW ISO 4017 M8X16 8.8 A2C	SECHSKANTSCHRAUBE		
80	92 14 595 08	1	MOUNTING WELDED	HALTERUNG SCHWK.		
81	97 02 676 08	1	COVER 4x498x326 S315MC	DECKEL		
82	49 00 090	4	HEX SCREW ISO 4017 M10X16 8.8 A3C	SECHSKANTSCHRAUBE		
83	42 00 013 08	4	WASHER ISO 7089 A 10.5 A3C	SCHEIBE		
84	70 42 281 08	2	HINGE 35X35X50/180° ST FE//ZN12//B	SCHARNIER		
85	40 86 002 08	8	COUNTERSUNK SCREW DIN 7991 M6X16 8.	SENKSCHEIBE		
86	95 36 953 08	2	THREADED PLATE 8X20X60 S235JRG2 FE//	GEWINDEPLATTE		
87	45 30 227 08	1	PIN ISO 2341 B16X105X99 ST VERZ	BOLZEN		
88	97 60 740 08	2	PLATE 4X289X559 S315MC FE//ZN20//C	BLECH		
89	49 00 539	4	HEX SCREW ISO 4017 M6X25 8.8 A3C	SECHSKANTSCHRAUBE		
90	41 15 140 08	4	HEX NUT ISO 4032 M6 8 A2C	SECHSKANTMUTTER		
91	42 18 007 08	8	WASHER DIN 9021 A 6.4 A2C	SCHEIBE		
92	97 65 202 08	8	PLATE 10X119X102 S355MC	BLECH		
93	49 00 089	16	HEX SCREW ISO 4017 M8X20 8.8 A2C	SECHSKANTSCHRAUBE		
700	96 69 053 08	1	SET OF NAME PLATES	BESCHILDERUNG		
			⇒ 1 400 210 96 69 053 08			

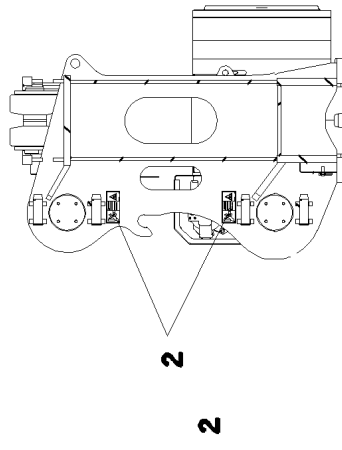
22.1.2014	etk_en_de_074820 LR 11350	<input type="checkbox"/> 38 (4/4)
<b>LIEBHERR</b>	CRAWLER TRACK CARRIER, LEFT RAUPENTRAEGER LI.	⇒ 1 400 91 47 030 08



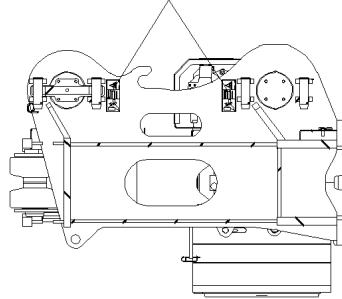
**Schnitt A-A**



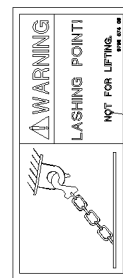
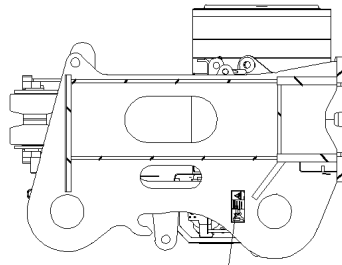
**Schnitt B-B**



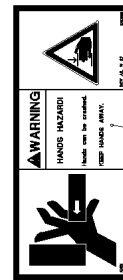
**Schnitt C-C**



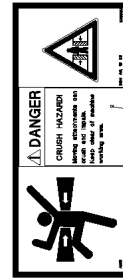
**Schnitt D-D**



1




2



3



4



5

22.1.2014  
067701

**LIEBHERR**

etk\_en\_de\_074820 LR 11350

SET OF NAME PLATES  
BESCHILDERUNG

39 (1/2)

→ 1 400 210  
96 69 053 08

Pos.	Item	Quantity	Description	Bezeichnung	Serie	K
1	97 86 874 08	4	SIGN 158X68 KLEBEFOLIE SPF	SCHILD		
2	97 86 746 08	8	SIGN 208X88 KLEBEFOLIE SPF	SCHILD		
3	97 86 741 08	1	SIGN 208X88 KLEBEFOLIE SPF	SCHILD		
4	97 86 744 08	2	SIGN 208X88 KLEBEFOLIE SPF	SCHILD		
5	97 86 740 08	1	SIGN 208X88 KLEBEFOLIE SPF	SCHILD		

22.1.2014

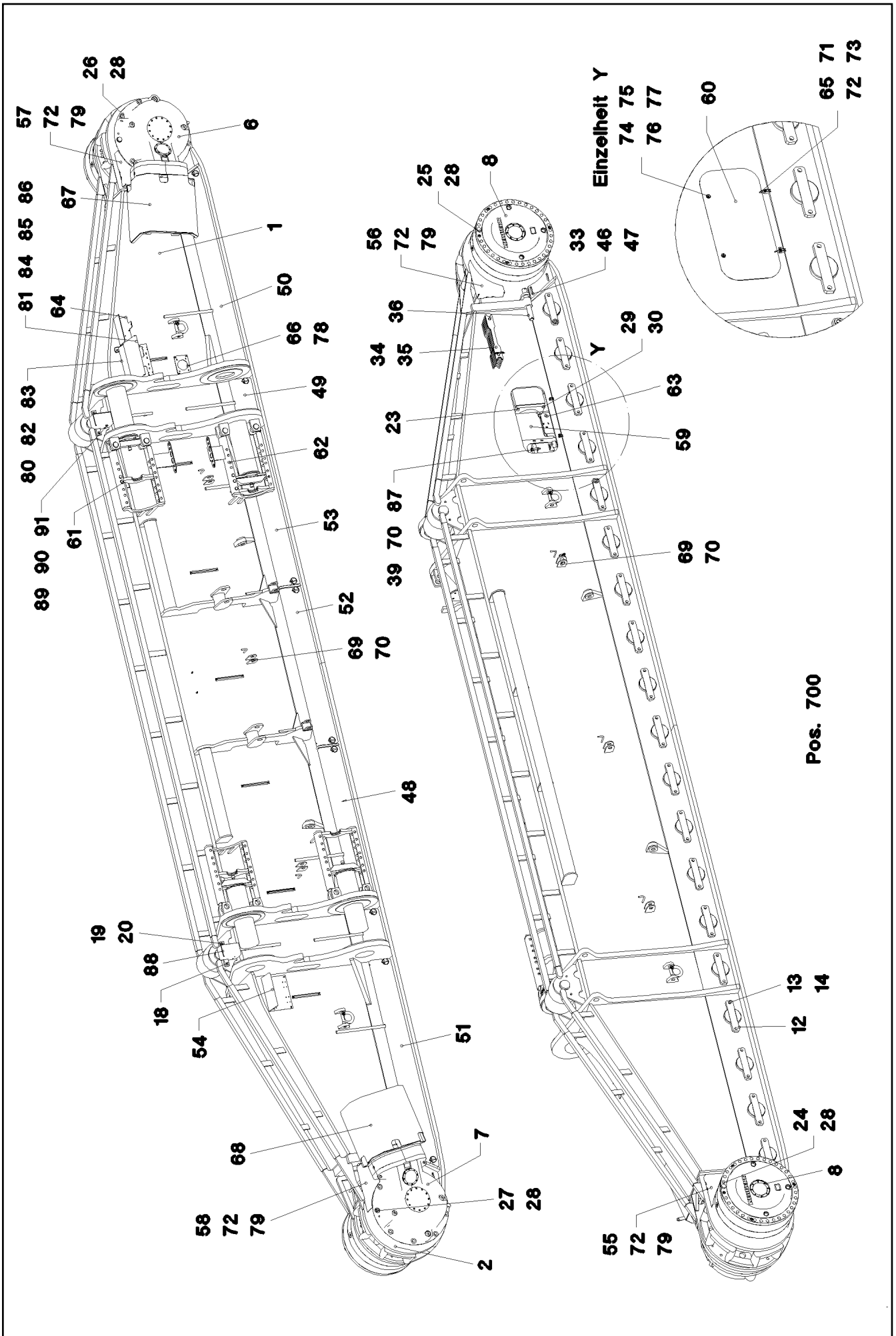
etk\_en\_de\_074820 LR 11350

40 (2/2)

**LIEBHERR**

SET OF NAME PLATES  
BESCHILDERUNG

⇒ 1 400 210  
96 69 053 08



22.1.2014  
041691

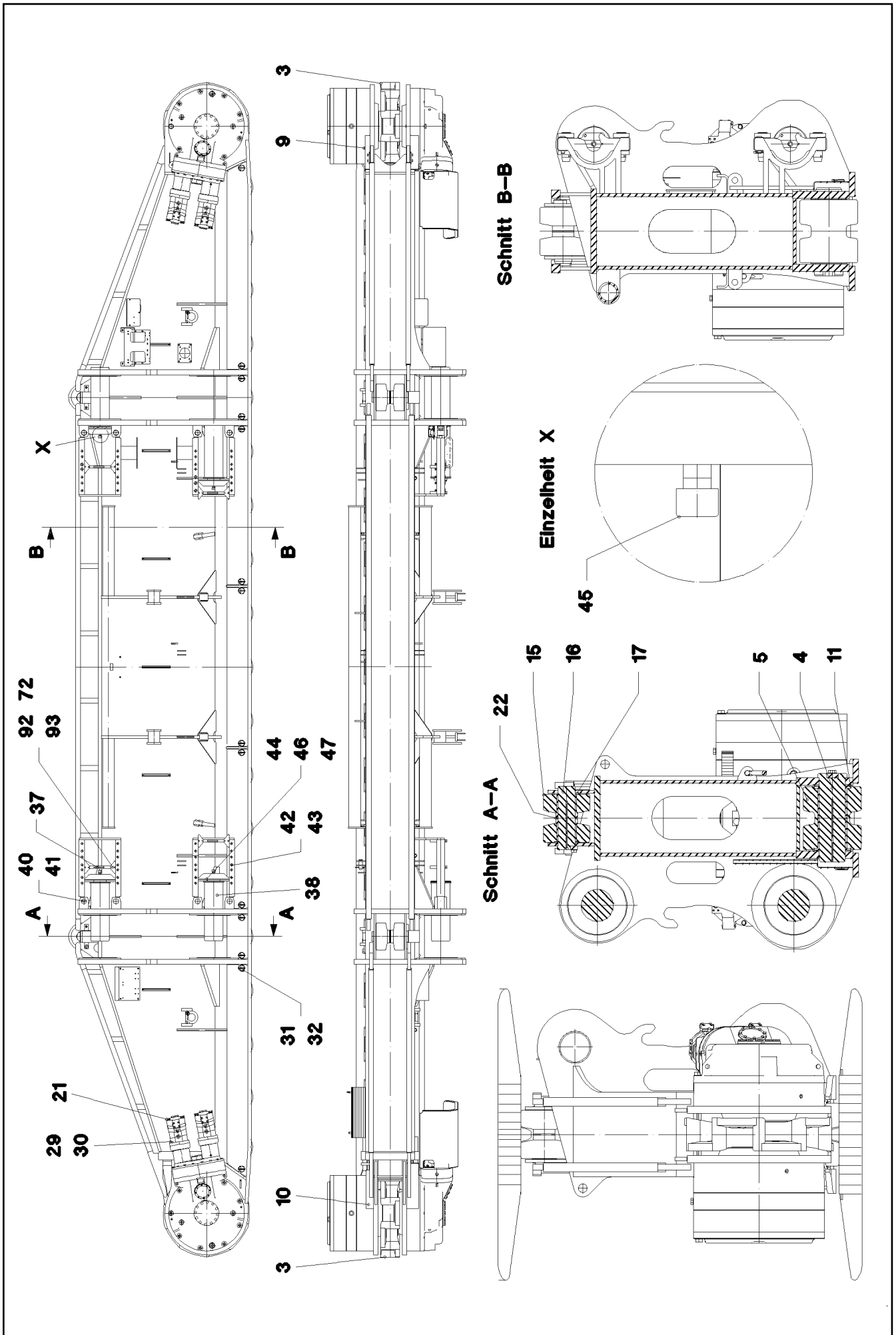
**LIEBHERR**

etk\_en\_de\_074820 LR 11350

CRAWLER TRACK CARRIER, RIGHT  
RAUPENTRAEGER RE.

41 (1/4)

⇒ 1 410  
91 47 031 08



22.1.2014  
041692

**LIEBHERR**

etk\_en\_de\_074820 LR 11350

CRAWLER TRACK CARRIER, RIGHT  
RAUPENTRAEGER RE.

□ 42 (2/4)

⇒ 1 410  
91 47 031 08



Pos.	Item	Quantity	Description	Bezeichnung	Serie	K
1	96 34 727 08	1	CRAWLER CARRIER STEEL CONTRS.	RAUPENTRAEGER STAHLBAU		
2	96 34 726 08	1	SLIDING PIECE STEEL CONSTR. R	SCHIEBESTUECK STAHLBAU RE		
3	95 70 448 08	2	TUMBLER GS18NIMOCR36	TURAS		
4	97 43 514 08	19	AXLE 200.0X607 35NICRMOV125 SPF	ACHSE		
5	96 33 093 08	38	ROLLER BODY HALF CPL.	ROLLENKOERPERHAELFTE KPL		
6	93 38 787 01	1	ANGULAR GEAR LINKS ⇒ 9 338 787 01 93 38 787 01	WINKELGETRIEBE		
7	93 38 788 01	1	ANGULAR GEAR RECHTS ⇒ 9 338 788 01 93 38 788 01	WINKELGETRIEBE		
8	93 38 789 01	2	PLANETARY GEARBOX ⇒ 9 338 789 01 93 38 789 01	PLANETENGETRIEBE		
9	93 85 762 01	1	BEARING	LAGERUNG		
10	93 85 760 01	1	BEARING	LAGERUNG		
11	97 43 520 08	38	WASHER 10X250X250 S355MC FE//ZN20//C	SCHEIBE		
12	97 44 103 08	19	PLATE 30X410X84 S690QL	BLECH		
13	40 66 072 08	38	HEX SCREW ISO 4017 M30X75 10.9 A3C SP	SECHSKANTSCHRAUBE		
14	42 00 029 08	38	WASHER ISO 7089 A 33 ST A3C	SCHEIBE		
15	92 50 675 08	4	ROLLER BODY HALF CPL.	ROLLENKOERPERHAELFTE KPL		
16	95 44 251 08	2	AXLE 130.0X435 35NICRMOV125 GASN. SP	ACHSE		
17	70 30 035 08	4	THRUST WASHER X170 GZ-CUZN25AL5	ANLAUFSCHEIBE		
18	94 83 965 08	2	AXLE HOLDER 25X50X290 S690QL	ACHSHALTER		
19	46 00 266	4	HEX SCREW ISO 4017 M24X50 8.8 A3C	SECHSKANTSCHRAUBE		
20	42 00 024 08	4	WASHER DIN 125 A 25 ST VERZ	SCHEIBE		
21	10 22 005 8	4	VARIABLE DISPLACEMENT MOTOR SPF ⇒ X10220058 10 22 005 8	VERSTELLMOTOR		
22	97 48 204 08	2	PLATE 10X150X150 S355MC FE//ZN20//C	BLECH		
23	10 28 294 7	1	COCKING CYLINDER 230/200-200 SPF	SPANNZYLINDER		
24	40 62 640 08	35	HEX SCREW ISO 4014 M30X530 10.9 FLZN	SECHSKANTSCHRAUBE		
25	40 62 228 08	35	HEX SCREW ISO 4014 M30X560 10.9 FLZN	SECHSKANTSCHRAUBE		
26	40 62 107 08	8	HEX SCREW ISO 4014 M30X220 10.9 FLZN	SECHSKANTSCHRAUBE		
27	40 62 108 08	8	HEX SCREW ISO 4014 M30X250 10.9 FLZN	SECHSKANTSCHRAUBE		
28	42 15 006 08	86	WASHER EN 14399-6 30 ST A3C	SCHEIBE		
29	40 62 054 08	20	HEX SCREW ISO 4014 M20X60 10.9 A3C SP	SECHSKANTSCHRAUBE		
30	42 15 003 08	20	WASHER EN 14399-6 20 ST A3B	SCHEIBE		
31	95 31 585 08	14	PLATE 15X59X90 S690QL	BLECH		
32	43 32 005 08	14	SAFETY PLUG W HINGE-LID 11,5X96 VERZ	SICHERHEITSKLAPPSTECKER		
33	97 47 825 08	2	PLATE 20X371X288 S690QL	BLECH		
34	97 47 826 08	9	PLATE 20X602X80 S690QL	BLECH		
35	97 47 827 08	4	PLATE 5X602X80 S700MC	BLECH		
36	94 52 960 08	2	AXLE RD50X408 35NICRMOV125 SPF	ACHSE		
37	97 48 205 08	4	PLATE 30X480X198 S690QL	BLECH		
38	97 48 206 08	4	PIN 240.0X705 35NICRMOV125 GASN. SPF	BOLZEN		
39	97 48 504 08	1	PLATE 40X460X120 S960QL+Z25	BLECH		
40	94 93 789 08	8	PIN 65.0X20 0 35NICRMOV125 GASN.	BOLZEN		
41	43 31 050 08	8	RETAINING SPRING DIN 2194 6 A3C	SICHERUNGSFEDER		
42	97 46 061 08	24	PIN 35.0X120 35NICRMOV125 GASN. SPF	BOLZEN		
43	11 10 158 4	24	SAFETY PLUG W HINGE-LID 6X42X5,5X32 V	SICHERHEITSKLAPPSTECKER		
44	96 35 228 08	4	STOP WELDED	ANSCHLAG SCHWK.		
45	40 43 241 08	4	SOCKET HEAD SCREW ISO 4762 M24X60 10	ZYLINDERSCHRAUBE		
46	49 00 153	20	HEX SCREW ISO 4017 M16X40 8.8 A3C	SECHSKANTSCHRAUBE		
47	42 00 019 08	20	WASHER ISO 7089 A 16 A3C	SCHEIBE		
48	97 49 048 08	1	PLATE 5X1890X299 S355MC	BLECH		
49	97 49 049 08	2	PLATE 5X530X299 S355MC	BLECH		
50	97 49 050 08	1	PLATE 5X2463X299 S355MC	BLECH		
51	97 49 051 08	1	PLATE 5X2512X299 S355MC	BLECH		
52	97 49 080 08	1	PLATE 5X1890X299 S355MC	BLECH		
53	97 49 116 08	1	PLATE 5X1890X299 S355MC	BLECH		
54	97 52 901 08	1	PLATE 4X400X486 S315MC	BLECH		
55	97 54 097 08	1	PLATE 4X460X417 S315MC	BLECH		
56	97 54 098 08	1	PLATE 4X545X520 S315MC	BLECH		

22.1.2014

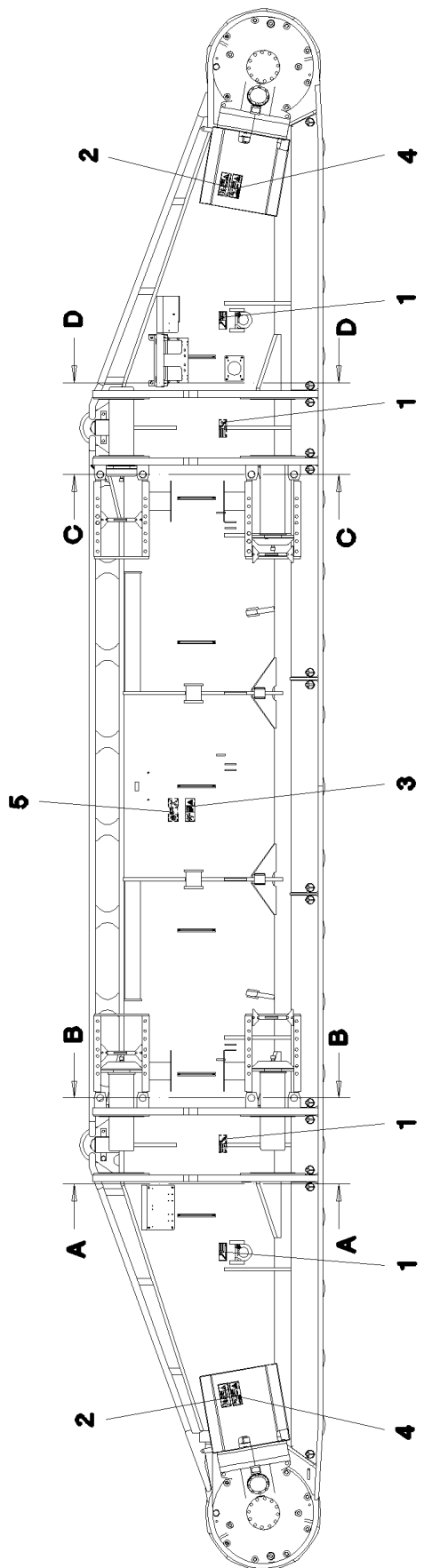
etk\_en\_de\_074820 LR 11350

☐ 43 (3/4)

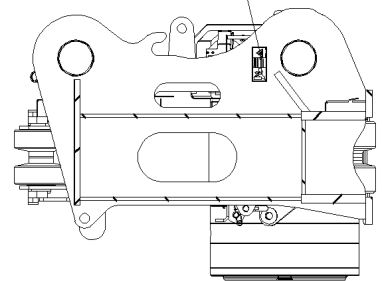
**LIEBHERR**CRAWLER TRACK CARRIER, RIGHT  
RAUPENTRAEGER RE.⇒ 1 410  
91 47 031 08

Pos.	Item	Quantity	Description	Bezeichnung	Serie	K
57	97 54 180 08	1	PLATE 4X500X497 S315MC	BLECH		
58	97 54 181 08	1	PLATE 4X680X630 S315MC	BLECH		
59	97 54 592 08	1	PLATE 2X668X470 DC01	BLECH		
60	96 39 080 08	1	PLATE WELDED	BLECH SCHWK.		
61	96 35 638 08	2	BRACKET WELDED CONST.	KONSOLE SCHWK.		
62	96 35 639 08	2	BRACKET WELDED CONST.	KONSOLE SCHWK.		
63	97 53 685 08	1	PLATE 4X407X238 S315MC FE//ZN20//C	BLECH		
64	97 54 070 08	1	PLATE 4X326X473 S315MC FE//ZN20//C	BLECH		
65	97 54 461 08	4	PLATE 4X27X48 S700MC	BLECH		
66	95 57 495 08	1	PLATE 4X165X225 S315MC FE//ZN20//C	BLECH		
67	92 15 099 08	1	COVER HOOD	ABDECKHAUBE		
68	92 15 098 08	1	COVER HOOD	ABDECKHAUBE		
69	93 22 268 08	6	PIN RD40X105 35NICRMOV125 GASN. SPF	BOLZEN		
70	43 31 012 08	11	RETAINING SPRING 4X68 VERZ	SICHERUNGSFEDER		
71	45 12 130 08	2	PIN DIN 1435 8X35X31 ST.50	BOLZEN		
72	42 00 012 01	40	WASHER ISO 7089 8 200HV A3C	SCHEIBE		
73	43 30 022 08	2	SPLIT PIN DIN 94 2X20 ST VERZ	SPLINT		
74	70 42 551 08	2	TONGUE	ZUNGE		
75	70 42 533 08	2	HOUSING GD-ZN SW GEPULVERT	GEHAEUSE		
76	70 42 534 08	2	ACTUATION SPIKE GD-ZN SW GEPULVERT	BETAETIGUNGSDORN		
77	70 42 748 08	2	O-RING 12X2 NBR70	O-RING		
78	10 41 285 4	11	OVAL HEAD FLAT SCREW AEHNL.ISO 7380	LINSENFLACHKOPFSCHRAUBE		
79	49 00 188	8	HEX SCREW ISO 4017 M8X16 8.8 A2C	SECHSKANTSCHRAUBE		
80	92 14 595 08	1	MOUNTING WELDED	HALTERUNG SCHWK.		
81	97 02 676 08	1	COVER 4x498x326 S315MC	DECKEL		
82	49 00 090	4	HEX SCREW ISO 4017 M10X16 8.8 A3C	SECHSKANTSCHRAUBE		
83	42 00 013 08	4	WASHER ISO 7089 A 10.5 A3C	SCHEIBE		
84	70 42 281 08	2	HINGE 35X35X50/180° ST FE//ZN12//B	SCHARNIER		
85	40 86 002 08	8	COUNTERSUNK SCREW DIN 7991 M6X16 8.	SENKSCHEIBE		
86	95 36 953 08	2	THREADED PLATE 8X20X60 S235JRG2 FE//	GEWINDEPLATTE		
87	45 30 227 08	1	PIN ISO 2341 B16X105X99 ST VERZ	BOLZEN		
88	97 60 740 08	2	PLATE 4X289X559 S315MC FE//ZN20//C	BLECH		
89	49 00 539	4	HEX SCREW ISO 4017 M6X25 8.8 A3C	SECHSKANTSCHRAUBE		
90	41 15 140 08	4	HEX NUT ISO 4032 M6 8 A2C	SECHSKANTMUTTER		
91	42 18 007 08	8	WASHER DIN 9021 A 6.4 A2C	SCHEIBE		
92	97 65 202 08	8	PLATE 10X119X102 S355MC	BLECH		
93	49 00 089	16	HEX SCREW ISO 4017 M8X20 8.8 A2C	SECHSKANTSCHRAUBE		
700	96 69 054 08	1	SET OF NAME PLATES	BESCHILDERUNG		
			⇒ 1 410 401 96 69 054 08			

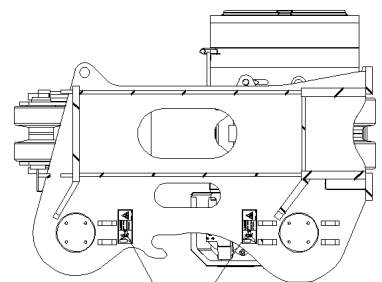
22.1.2014	etk_en_de_074820 LR 11350	44 (4/4)
<b>LIEBHERR</b>	CRAWLER TRACK CARRIER, RIGHT RAUPENTRAEGER RE.	⇒ 1 410 91 47 031 08



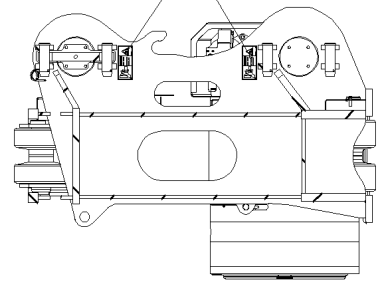
**Schnitt A-A**



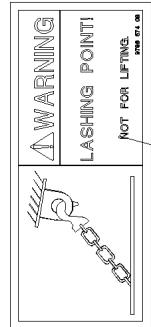
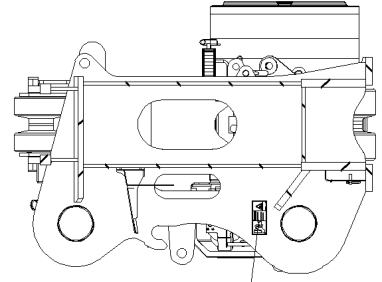
**Schnitt B-B**



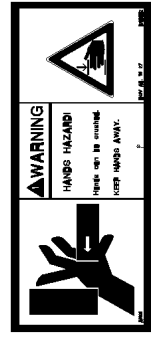
**Schnitt C-C**




**Schnitt D-D**



1



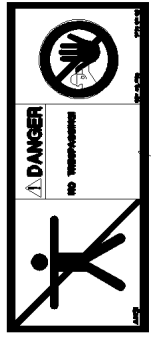
2



3



4



5

22.1.2014  
067700

**LIEBHERR**

etk\_en\_de\_074820 LR 11350

SET OF NAME PLATES  
BESCHILDERUNG


45 (1/2)

→ 1 410 401  
96 69 054 08

Pos.	Item	Quantity	Description	Bezeichnung	Serie	K
1	97 86 874 08	4	SIGN 158X68 KLEBEFOLIE SPF	SCHILD		
2	97 86 746 08	8	SIGN 208X88 KLEBEFOLIE SPF	SCHILD		
3	97 86 741 08	1	SIGN 208X88 KLEBEFOLIE SPF	SCHILD		
4	97 86 744 08	2	SIGN 208X88 KLEBEFOLIE SPF	SCHILD		
5	97 86 740 08	1	SIGN 208X88 KLEBEFOLIE SPF	SCHILD		

22.1.2014

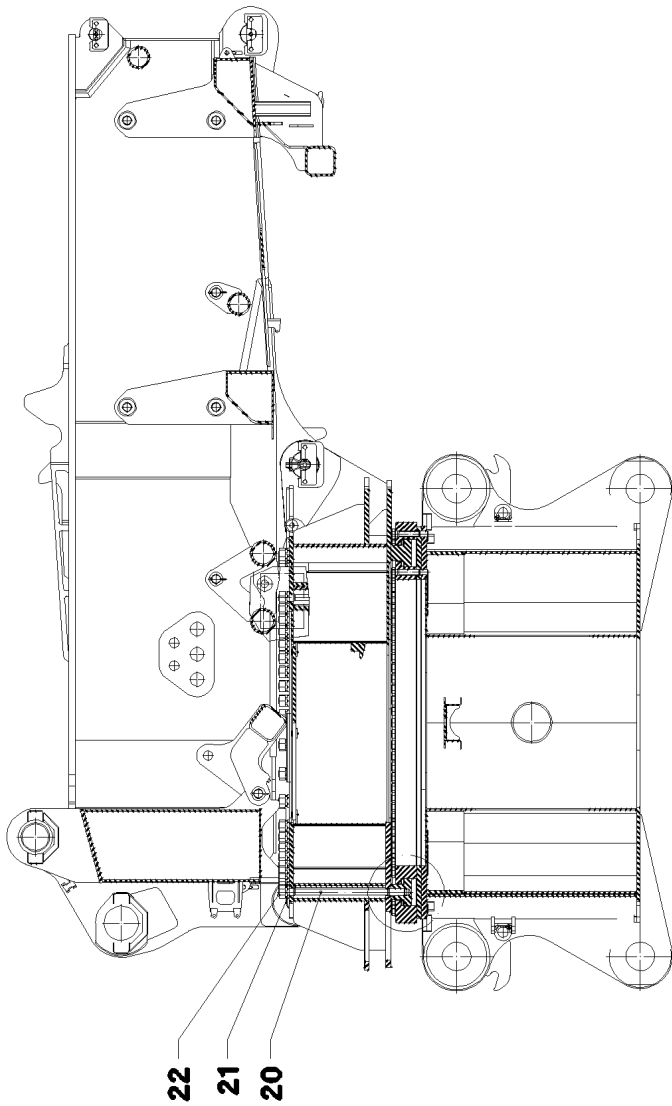
etk\_en\_de\_074820 LR 11350

 46 (2/2)

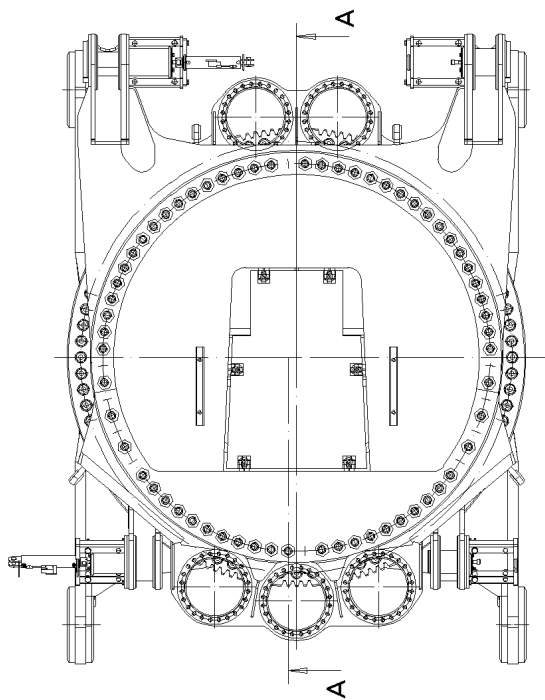
**LIEBHERR**

SET OF NAME PLATES  
BESCHILDERUNG

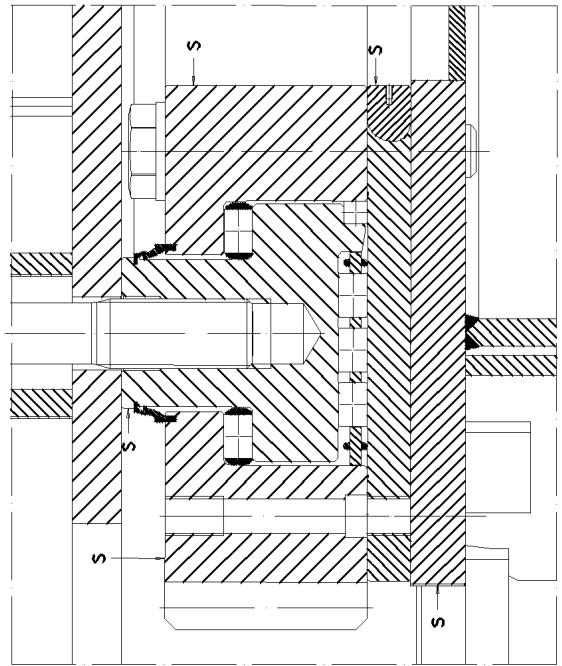
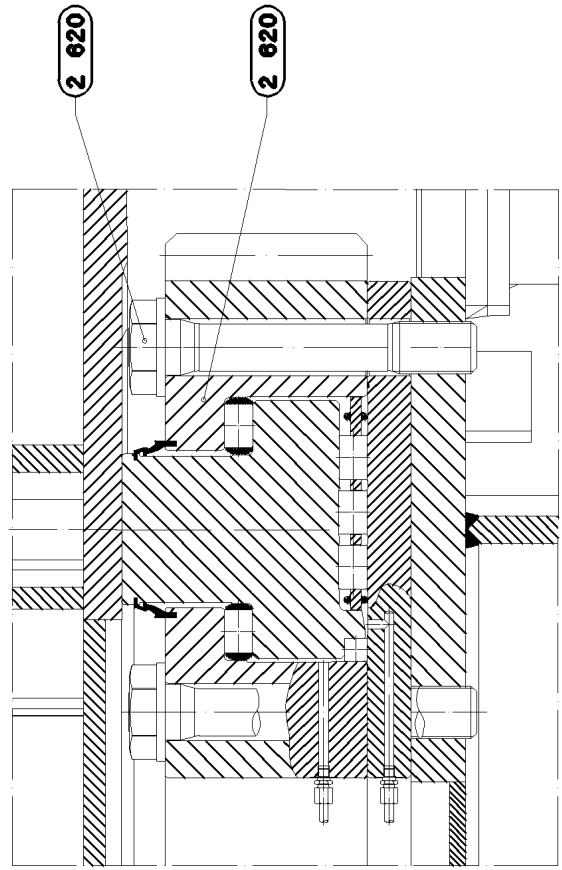
⇒ 1 410 401  
96 69 054 08




22  
21  
20

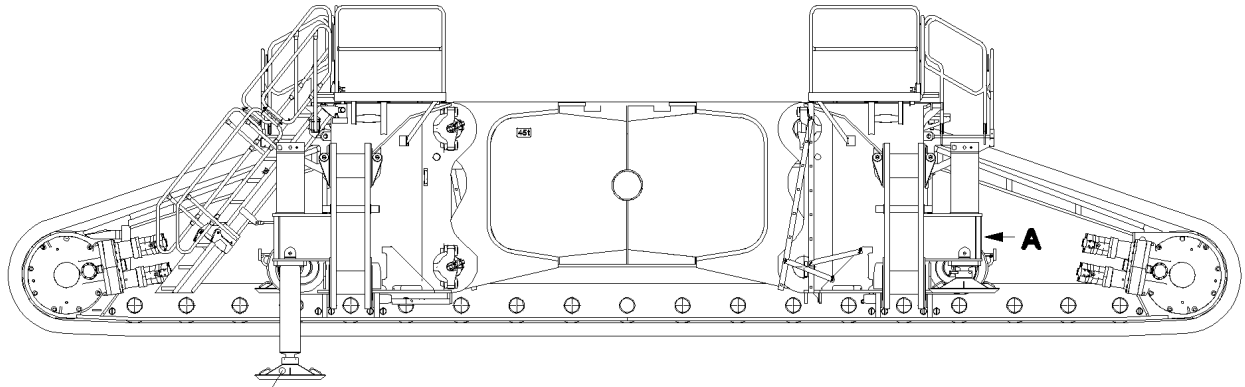


Detail von Schnitt A-A



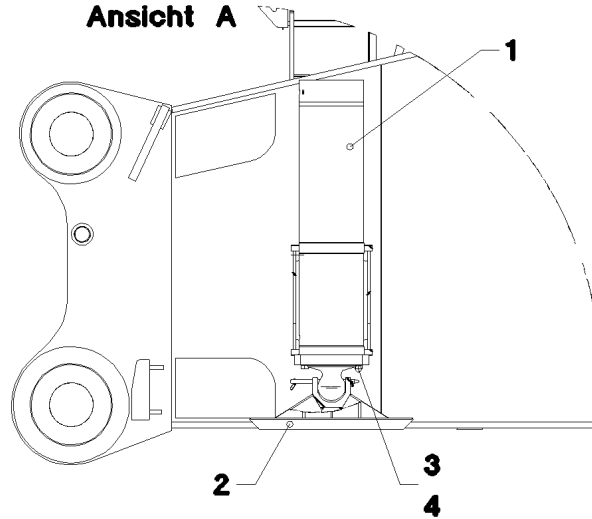
Pos.	Item	Quantity	Description	Bezeichnung	Serie	K
20	97 42 548 08	62	THREADED EXPANSION BOLT 10.9 SPF	GEWINDE-DEHNBOLZEN		
21	10 28 645 7	62	HEXAGON WASHER M64X4 10	SECHSKANTUNTERLEGSCHLEIB		
22	41 15 239 14	62	HEX NUT ISO 8673 M64X4 10 A3C	SECHSKANTMUTTER		
23	10 46 763 1	62	COVER LID SW 100 PE-SCHWARZ	ABDECKKAPPE		

22.1.2014	etk_en_de_074820 LR 11350	 48 (2/2)
<b>LIEBHERR</b>	FIXING PARTS SLEWING RING BEFESTIGUNGSTEILE DREHVERBIND.	⇒ 1 620 91 47 032 08



2

**Ansicht A**



1

2

3

4

**Pos. 700**

Pos.	Item	Quantity	Description	Bezeichnung	Serie	K
1	10 22 240 0	4	SUPPORT CYLINDER 280/240-1000 SPF	ABSTUETZZYLINDER		
(14)	10 03 826 2	1	BRAKE VALVE	BREMSVENTIL		
(19)	51 86 454 08	2	SCREW PLUG DIN 908 R1/4" ST	VERSCHLUSSSCHRAUBE		
(21)	40 26 007 08	1	RING BOLT DIN 580 M24X36 C15E A3C	RINGSCHRAUBE		
(99)	10 49 391 7	1	DS SUPPORT CYLINDER	DS ABSTUETZZYLINDER		
2	96 20 093 08	4	SUPPORT PLATE COMPL. ⇒ 1 632 032 96 20 093 08	ABSTUETZPLATTE KPL.		
3	40 61 274 01	16	HEX SCREW ISO 4014 M24X90 8.8 A3C	SECHSKANTSCHRAUBE		
4	42 00 024 08	16	WASHER DIN 125 A 25 ST VERZ	SCHEIBE		
700	96 69 055 08	1	SET OF NAME PLATES ⇒ 1 630 005 96 69 055 08	BESCHILDERUNG		

22.1.2014  
044207

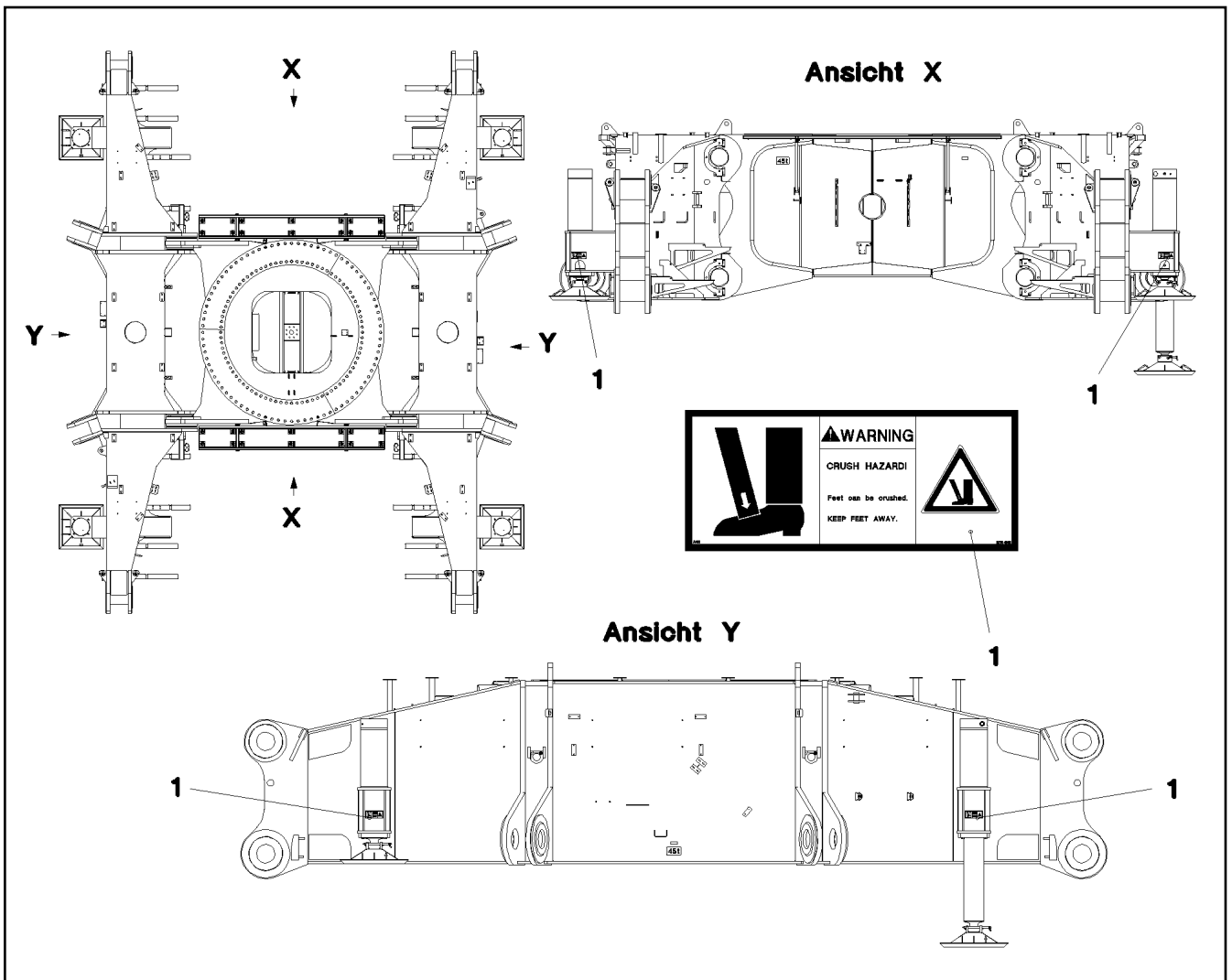
**LIEBHERR**

etk\_en\_de\_074820 LR 11350

HYDRAULIC SUPPORT  
HYDRAULISCHE ABSTUETZUNG

49

⇒ 1 630  
91 47 033 08



Pos.	Item	Quantity	Description	Bezeichnung	Serie	K
1	97 01 639 2	12	SIGN 208X88 KLEBEFOLIE SPF	SCHILD		

22.1.2014  
067697

**LIEBHERR**

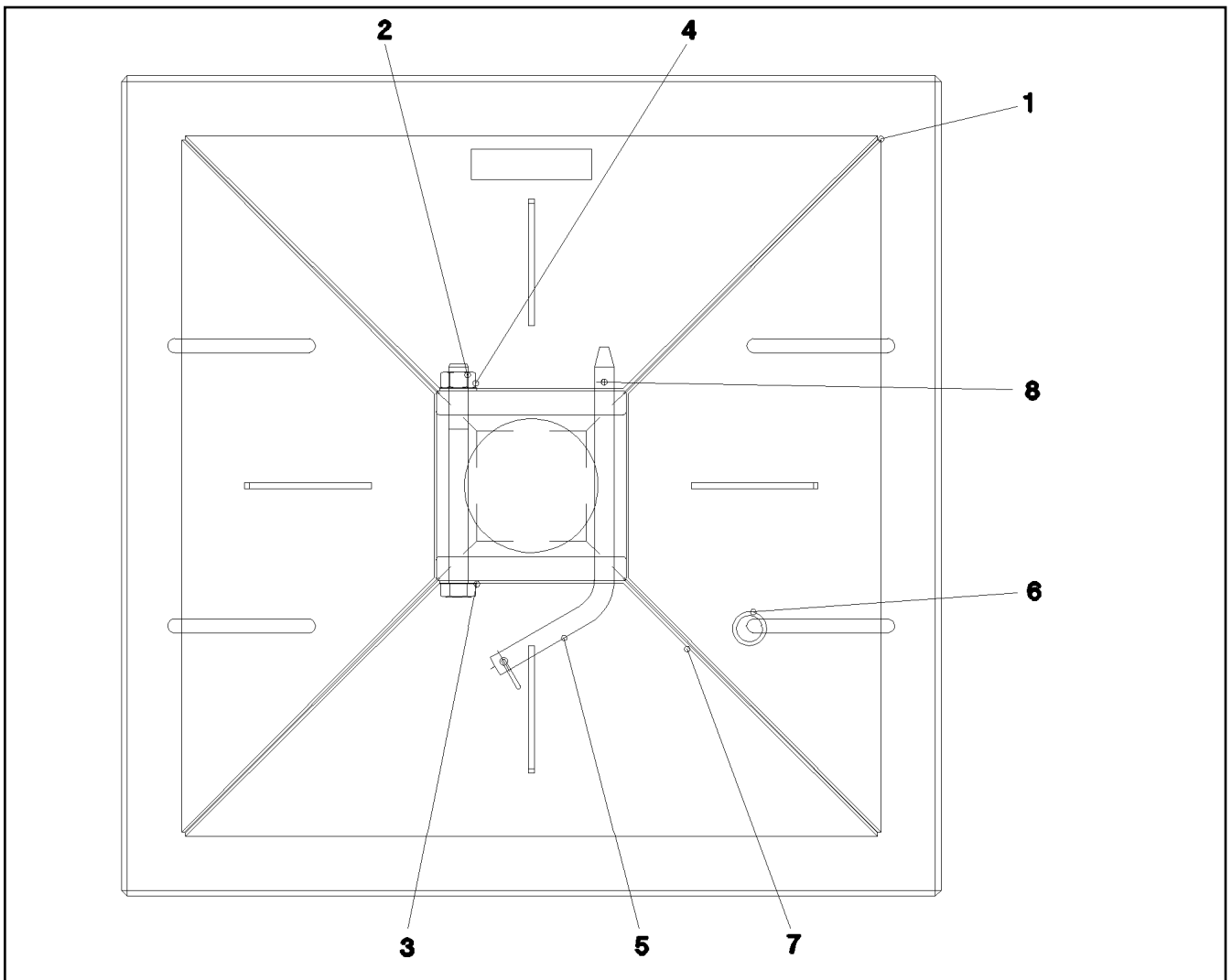
etk\_en\_de\_074820 LR 11350

SET OF NAME PLATES  
BESCHILDERUNG

50

⇒ 1 630 005  
96 69 055 08





Pos.	Item	Quantity	Description	Bezeichnung	Serie	K
1	96 20 102 08	1	SUPPORT PLATE ST.CONST.	ABSTUETZPLATTE SCHWK.		
2	40 61 246 01	1	HEX SCREW ISO 4014 M20X220 8.8 A3C	SECHSKANTSCHRAUBE		
3	42 00 021 08	2	WASHER ISO 7089 A 21 ST A3C	SCHEIBE		
4	41 15 147 08	1	HEX NUT ISO 4032 M20 8 A3C	SECHSKANTMUTTER		
5	93 03 581 08	1	SOCKET PIN RD20X378 S355J2C+C FE//ZN	STECKBOLZEN		
6	93 06 259 08	2	WIRE RING RD30X4 ST	DRAHTRING		
7	74 00 008 08	0.25	KNOTTED-LINK CHAIN DIN 5686 1,8X25	KNOTENKETTE		
8	43 32 062 08	1	SPRING PLUG 4,5X4X78 A3C	FEDERSTECKER		

22.1.2014  
029328

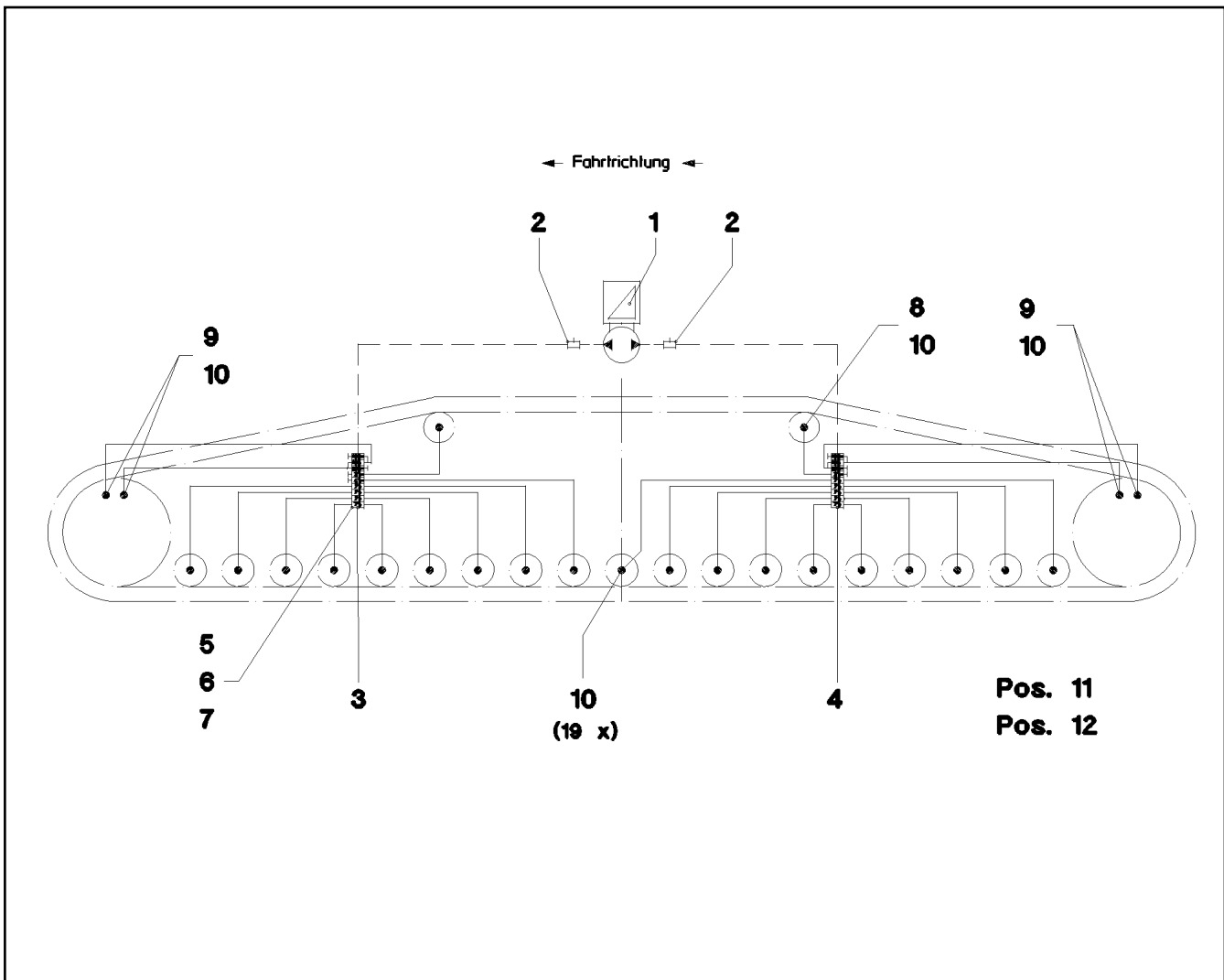
**LIEBHERR**

etk\_en\_de\_074820 LR 11350

SUPPORT PLATE COMPL.  
ABSTUETZPLATTE KPL.

51

⇒ 1 632 032  
96 20 093 08



Pos.	Item	Quantity	Description	Bezeichnung	Serie	K
1	77 43 566 08	2	ELECTRIC PUMP ⇒ 7 743 566 08 77 43 566 08	ELEKTROPUMPE		
2	77 43 751 08	4	PASSAGE NIPPLE BLOCK	DURCHGANGSNIPPELBLOCK		
(1)	57 15 786 08	1	GREASE NIPPLE	SCHMIERNIPPEL		
3	10 32 687 8	2	DISTRIBUTION BLOCK ⇒ X10326878 10 32 687 8	VERTEILERKOMBINATION		
4	10 32 687 9	2	DISTRIBUTION BLOCK 9/13 ⇒ X10326879 10 32 687 9	VERTEILERKOMBINATION		
5	40 42 025 08	8	SOCKET HEAD SCREW DIN 912 M5X35 8.8	ZYLINDERSCHRAUBE		
6	41 15 148 08	8	HEX NUT ISO 4032 M5 8 A2C	SECHSKANTMUTTER		
7	46 00 305	8	WASHER ISO 7089 5 200HV A3C	SCHEIBE		
8	77 43 734 08	4	EXTENSION M10X1	VERLAENGERUNG		
9	77 43 832 08	8	CONNECTION PIECE M14X1,5/M10X1	ANSCHLUSSSTUECK		
10	77 43 738 08	50	FLANGE JOINT WE6-M10X1R	VERSCHRAUBUNG		
11	77 43 737 08	140	PIPE DIN 73378 6X1,5 PA 12-HL	ROHR		
12	77 43 835 08	20	TUBING COIL	ROHRWENDEL		

22.1.2014  
044208

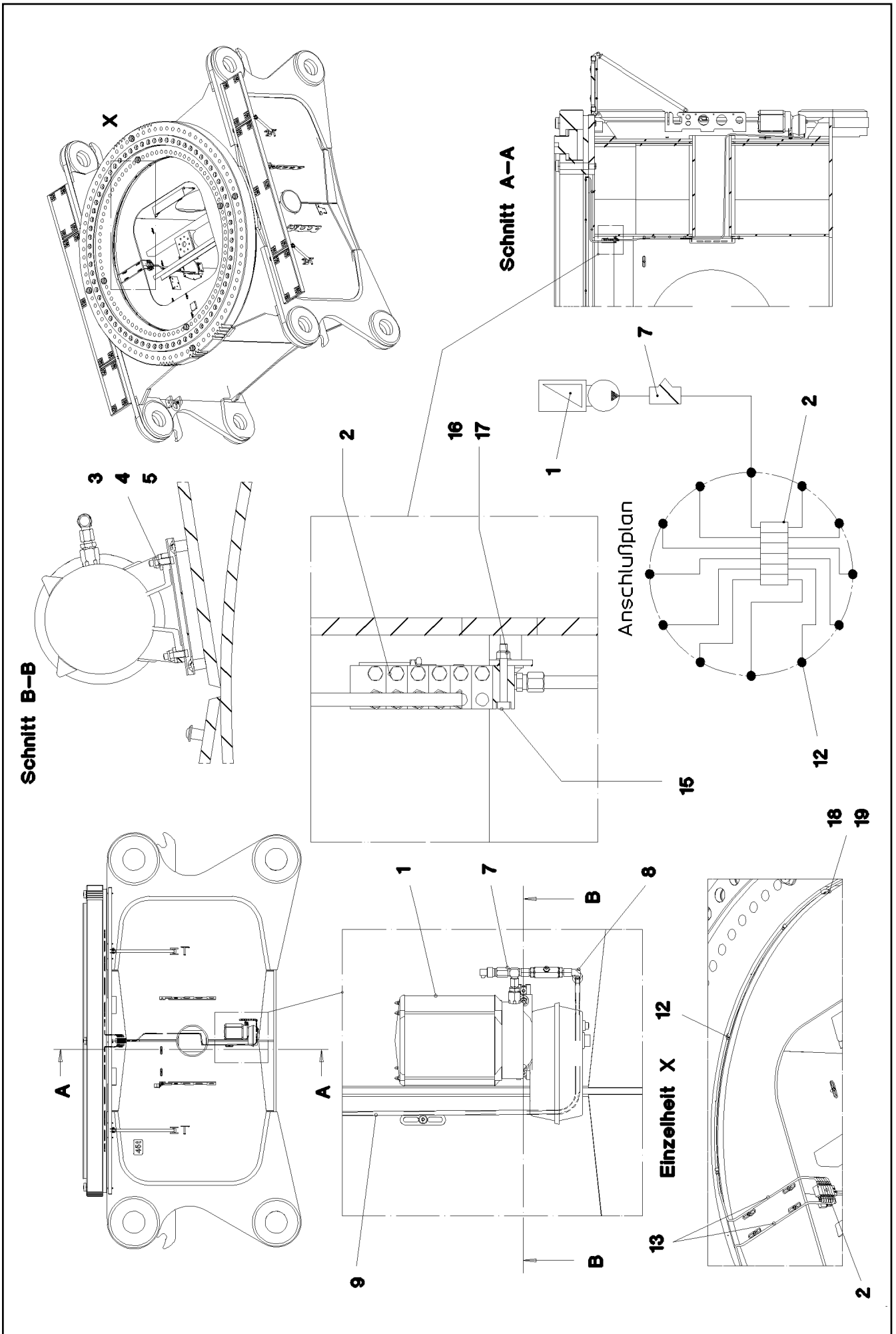
**LIEBHERR**

etk\_en\_de\_074820 LR 11350

CENTRALIZED LUBRICATION SYSTEM  
ZENTRALSCHMIERUNG RAUPE

52

⇒ 1 711  
91 47 036 08



22.1.2014  
072619

**LIEBHERR**

etk\_en\_de\_074820 LR 11350

CENTRAL GREASING  
ZENTRALSCHMIERUNG

☐ 53 (1/2)

⇒ 1 711 025  
91 50 229 08

Pos.	Item	Quantity	Description	Bezeichnung	Serie	K
1	10 32 717 1	1	ELECTRIC PUMP S-EP4 ⇒ X10327171 10 32 717 1	ELEKTROPUMPE		
2	10 29 521 2	1	DISTRIBUTION BLOCK	VERTEILERKOMBINATION		
(1)	10 09 761 3	1	PROXIMITY SWITCH BERUEHRUNGSLOS	NAEHERUNGSSCHALTER		
3	40 97 068 08	2	HAMMER HEAD BOLT M8X30 8.8 A2K SPF	HAMMERKOPFSCHRAUBE		
4	42 16 025	2	WASHER DIN 7349 8,4 200HV-ST A3C	SCHEIBE		
5	41 19 005 08	2	HEX NUT DIN 985 M8 8 A2C	SECHSKANTMUTTER		
7	77 43 751 08	1	PASSAGE NIPPLE BLOCK	DURCHGANGSNIPPELBLOCK		
8	47 25 315 08	1	FLANGE JOINT EW 6S CR6-FREI	VERSCHRAUBUNG		
9	92 87 691 08	1	HOSE CPL. HPC 2,6M	SCHLAUCH KPL.		
12	77 43 738 08	12	FLANGE JOINT WE6-M10X1R	VERSCHRAUBUNG		
13	77 43 737 08	30	PIPE DIN 73378 6X1,5 PA 12-HL	ROHR		
15	40 42 026 01	2	SOCKET HEAD SCREW ISO 4762 M5X40 8.8	ZYLINDERSCHRAUBE		
16	46 00 305	2	WASHER ISO 7089 5 200HV A3C	SCHEIBE		
17	41 19 003 08	2	HEX NUT DIN 985 M5 8 A2C	SECHSKANTMUTTER		
18	73 65 090	12	CLAMP-HALF DIN 3015-1 L 0 R 12 PP SW	KLEMMHAELFTE		
19	40 42 003	6	SOCKET HEAD SCREW ISO 4762 M6X25 8.8	ZYLINDERSCHRAUBE		

22.1.2014

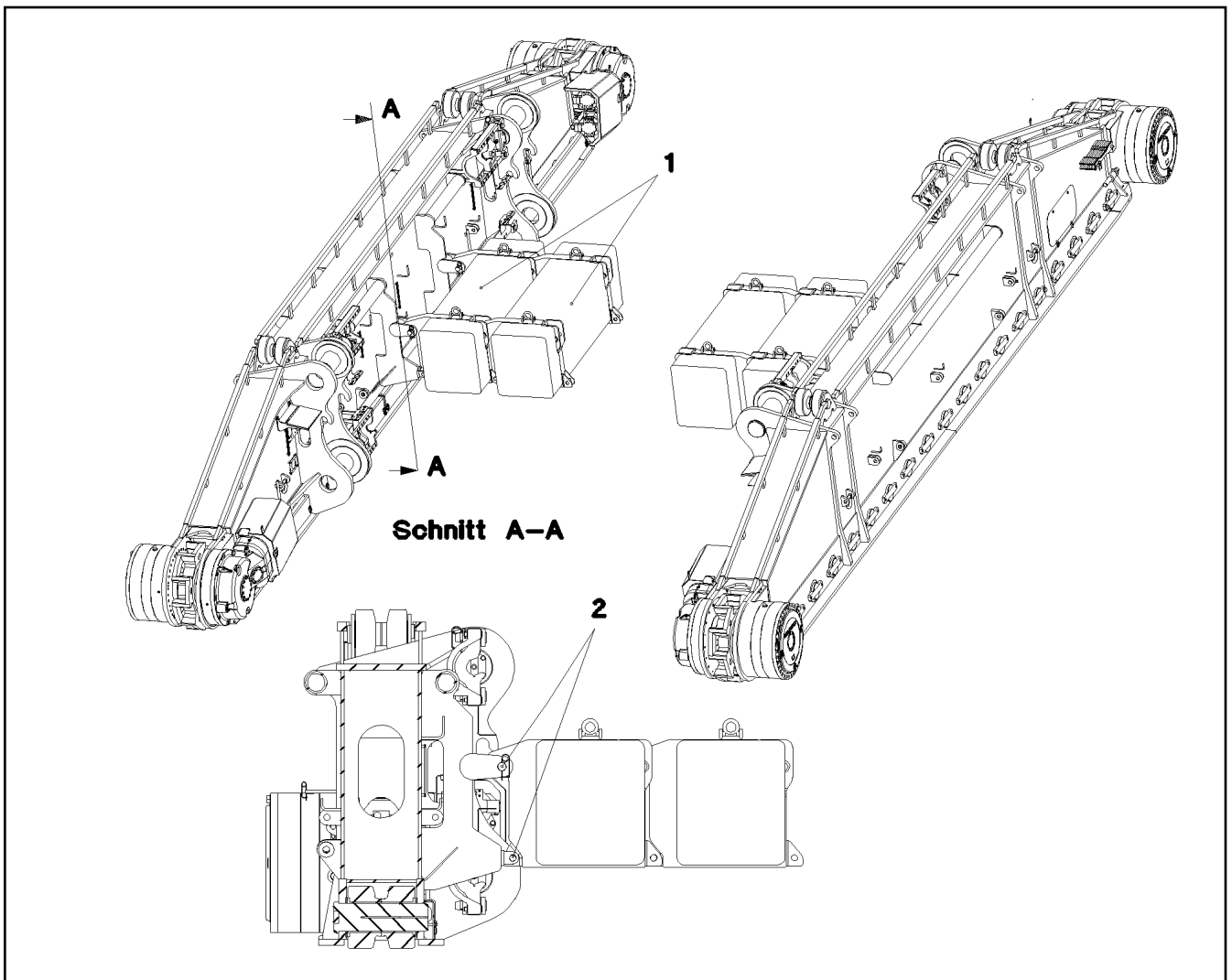
etk\_en\_de\_074820 LR 11350

☐ 54 (2/2)

**LIEBHERR**

CENTRAL GREASING  
ZENTRALSCHMIERUNG

⇒ 1 711 025  
91 50 229 08



Pos.	Item	Quantity	Description	Bezeichnung	Serie	K
1	96 71 559 08	4	BALLAST ⇒ 1 740      96 71 559 08	BALLAST		
2	96 59 053 08	1	ADD-ON PARTS ⇒ 1 740 003      96 59 053 08	ANBAUTEILE		

22.1.2014  
044522

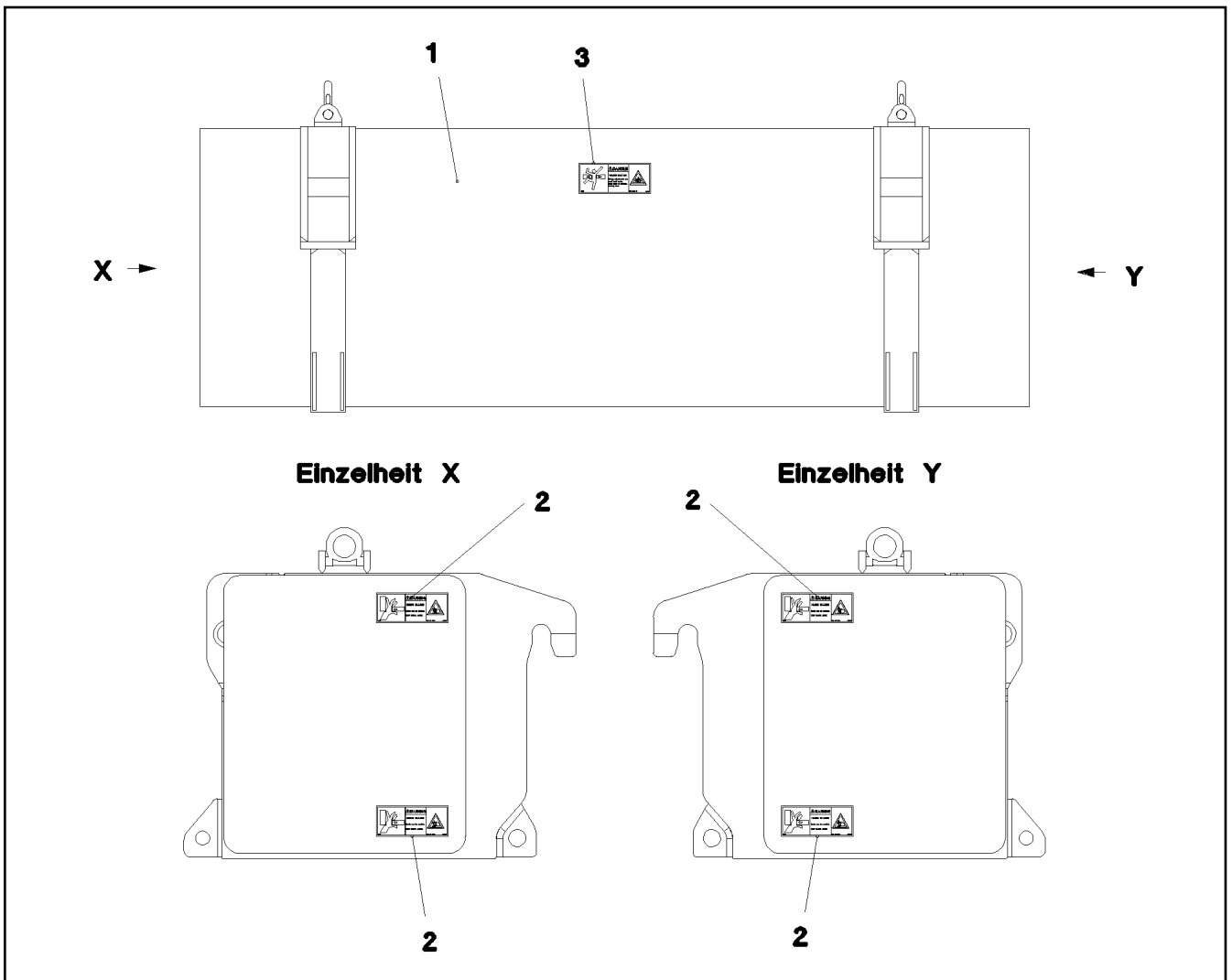
**LIEBHERR**

etk\_en\_de\_074820 LR 11350

CENTRAL BALLAST  
ZENTRALBALLAST

55

⇒ 1 740  
91 47 037 08



Pos.	Item	Quantity	Description	Bezeichnung	Serie	K
1	97 37 188 08	1	BALLAST 7.5T SPF	BALLAST		
2	97 86 746 08	4	SIGN 208X88 KLEBEFOLIE SPF	SCHILD		
3	97 86 741 08	1	SIGN 208X88 KLEBEFOLIE SPF	SCHILD		

22.1.2014  
067779

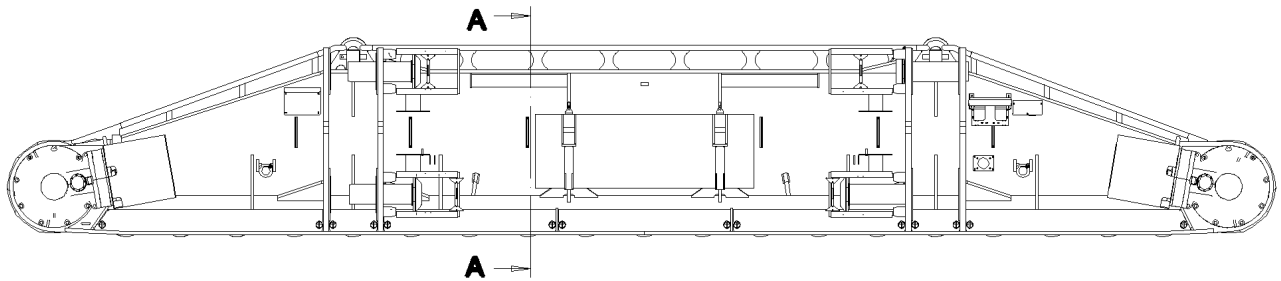
**LIEBHERR**

etk\_en\_de\_074820 LR 11350

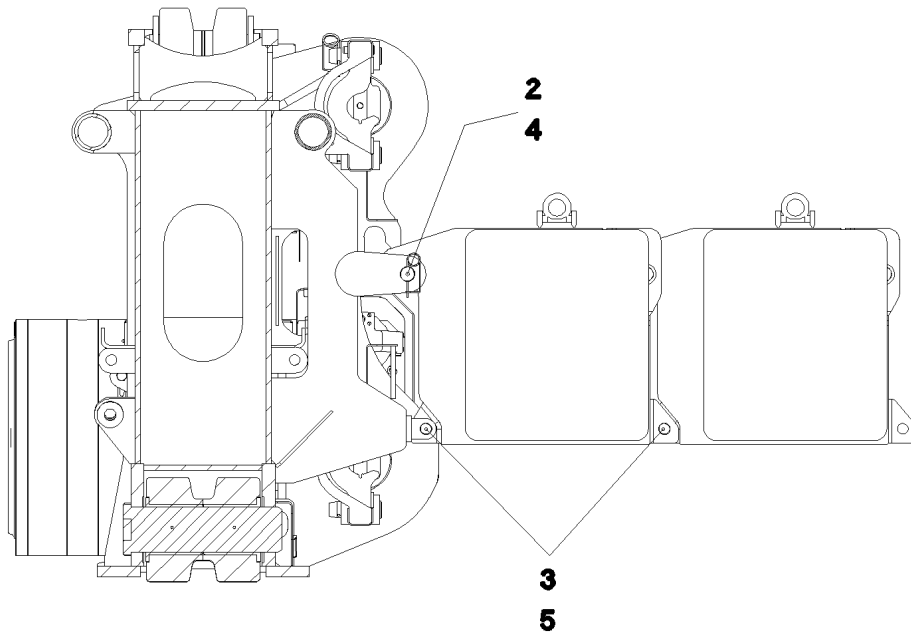
BALLAST  
BALLAST

56

⇒ 1 740  
96 71 559 08



**Schnitt A-A**



Pos.	Item	Quantity	Description	Bezeichnung	Serie	K
2	94 59 006 08	4	PIN RD55X225 35NICRMOV125	BOLZEN		
3	97 16 843 08	8	PIN 45.0X130 35NICRMOV125 GASN. SPF	BOLZEN		
4	43 31 009 08	4	RETAINING SPRING 4,5X98 VERZ	SICHERUNGSFEDER		
5	43 31 133 01	8	SAFETY PLUG W HINGE-LID 12X55X10,5X45	SICHERHEITSKLAPPSTECKER		

22.1.2014  
056130

**LIEBHERR**

etk\_en\_de\_074820 LR 11350

ADD-ON PARTS  
ANBAUTEILE

57

⇒ 1 740 003  
96 59 053 08

Pos.	Item	Quantity	Description	Bezeichnung	Serie	K
2	92 65 732 08	1	CREEPER ⇒ 1 750 023      92 65 732 08	MONTAGEROLLE		
3	79 00 079 08	1	DOUBLE-HEADED SPANNER DIN 3110	DOPPELMAULSCHLUESSEL		
4	79 00 039 08	1	DOUBLE-HEADED SPANNER DIN 3110 46X5	DOPPELMAULSCHLUESSEL		
5	88 51 322 08	1	SINGLE-END SPANNER DIN 894 55	EINMAULSCHLUESSEL		
6	79 00 046 08	1	SINGLE-END SPANNER DIN 894 60	EINMAULSCHLUESSEL		
7	79 00 126 08	1	DOUBLE RING SPANNER DIN 838	DOPPELRINGSCHLUESSEL		
8	79 00 236 08	1	ALLAN KEY DIN 911	INBUSSCHLUESSEL		
9	79 00 303 08	1	HAND HAMMER 500G	HANDHAMMER		
10	79 00 301 08	1	HAND HAMMER DIN 1041 1500G	HANDHAMMER		
11	88 50 341 08	1	SLEDGE HAMMER 5KG	VORSCHLAGHAMMER		
12	79 00 315 08	1	COMBI PLIERS DIN 5244 180	KOMBIZANGE		
13	79 00 320 08	1	SCREW DRIVER 3,5	SCHRAUBENDREHER		
14	88 52 004 08	1	SCREW DRIVER 4,5	SCHRAUBENDREHER		
15	79 00 323 08	1	SCREW DRIVER 5,5	SCHRAUBENDREHER		
16	79 00 444 08	1	HOPPER RD200 WEISSBLECH	TRICHTER		
17	79 00 249 08	1	SOCKET WRENCH GR.11/3	STECKSCHLUESSEL		
18	79 00 420 08	1	HAND LEVER PRESS VERZ.	HANDHEBELPRESSE		
19	79 00 429 08	1	REINFORCED RUBBER HOSE 300 RH-30 M1	GUMMIPANZERSCHLAUCH		
20	78 90 003 08	1	FIRST AID KIST DIN 13164 260X170X80	VERBANDSKASTEN		
21	70 42 213 08	1	HOLDER 260X170X19X1,5 ALMG3	HALTER		
23	89 01 004 08	1	FIRE EXTINGUISHER 2KG SPF	FEUERLOESCHER		
(1)	57 13 177 08	1	HOLDER	HALTER		
24	60 71 040 08	1	WORKING LAMP 7,5W 28V	MONTAGELEUCHE		
25	79 00 404 08	1	RATCHET LEVER HOIST 6TOX1500	RATSCHENZUG		
26	51 05 696 08	1	PLUG SOCKET DN7,2/GERADE	STECKTUELLE		
27	47 10 310 08	1	FLANGE JOINT XGE15-LR-ED A3P	VERSCHRAUBUNG		
28	60 27 011 08	1	CABLE SOCK 25	KABELSTRUMPF		
29	60 27 099 08	1	CABLE SOCK 30	KABELSTRUMPF		
30	75 00 011 08	1	PRESSURE GAUGE 63	MANOMETER		
31	75 00 018 08	2	PRESSURE GAUGE 63	MANOMETER		
32	47 09 008 08	3	PRESSURE GAUGE CONNECTION MAV G1	MANOMETERANSCHLUSS		
33	47 09 018 08	3	MEASURING HOSE DN2 1000	MESSSCHLAUCH		
34	47 09 019 08	2	MEASURING HOSE DN5 2000	MESSSCHLAUCH		
40	91 25 249 08	1	MAGNETIC LAMP ⇒ 1 933 100      91 25 249 08	MAGNETLAMPE		
41	77 39 105 08	1	ROPE CLAMP DIN 1142 S40 VERZ	SEILKLEMME		
42	10 33 289 9	1	WEDGE SOCKET 38MM SPF	KEILSCHLOSS		
43	88 52 688 08	1	CIRCLIP PLIERS STRAIGHT A 3	SEEGERZANGE		
44	81 00 354 08	1	ANGLE SCREW DRIVER GR.3	WINKELSCHRAUBENDREHER		
45	70 42 711 08	1	HOLLOW KEY	HOHLSCHLUESSEL		
46	96 67 964 08	1	CLUTCH WRENCH 90MM	KUPPLUNGSSCHLUESSEL		
47	92 95 299 08	1	HOOK ROD	HAKENSTANGE		

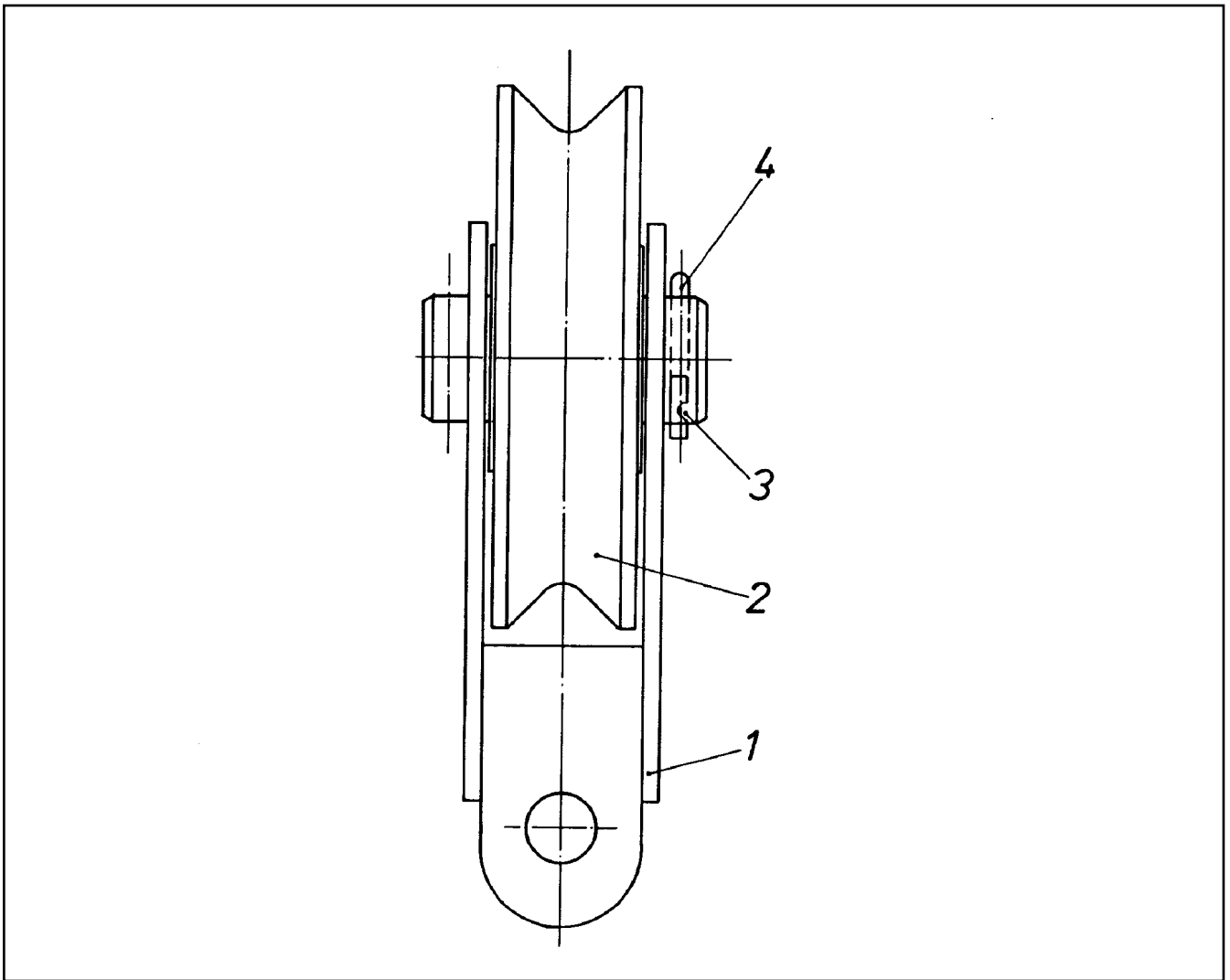
22.1.2014

etk\_en\_de\_074820 LR 11350

58

**LIEBHERR**TOOL  
WERKZEUG⇒ 1 750  
91 47 038 08





Pos.	Item	Quantity	Description	Bezeichnung	Serie	K
1	92 65 733 08	1	BRACKET COMPL.	LASCHE KPL.		
2	92 69 983 08	1	GUIDE PULLEY COMPL.	UMLENKROLLE KPL.		
(1)	28 81 548 08	1	DEFLECTION PULLEY RD300X82 PA6G	UMLENKROLLE		
(2)	74 51 493 08	2	DEEP GROOVE BALL BEARING DIN 625 62	RILLENKUGELLAGER		
3	45 00 463 08	1	PIN ISO 2340 B70X160X130 ST.50K FE//ZN20	BOLZEN		
4	43 31 050 08	2	RETAINING SPRING DIN 2194 6 A3C	SICHERUNGSFEDER		

22.1.2014  
131361

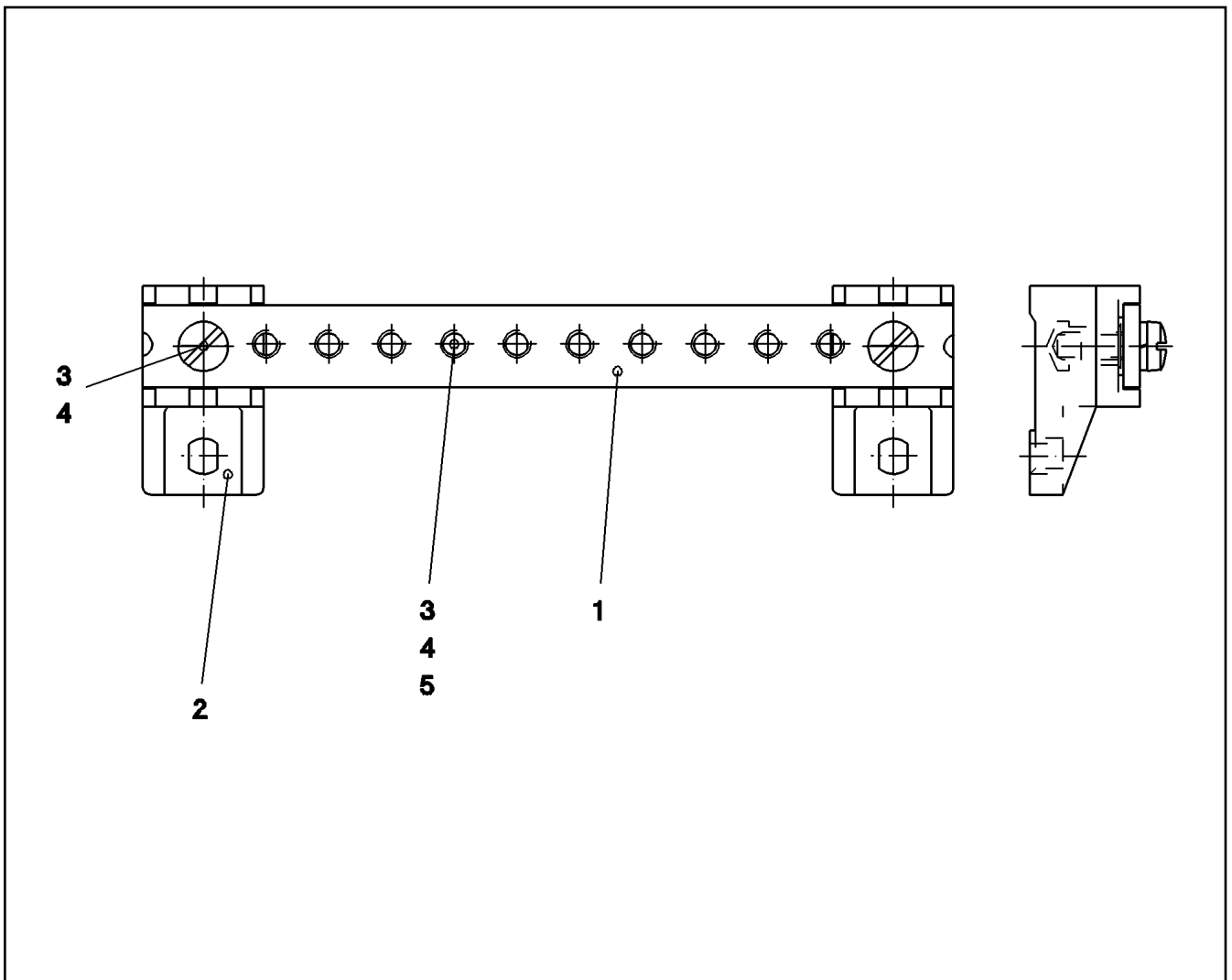
**LIEBHERR**

etk\_en\_de\_074820 LR 11350

CREEPER  
MONTAGEROLLE

59

⇒ 1 750 023  
92 65 732 08



Pos.	Item	Quantity	Description	Bezeichnung	Serie	K
1	95 18 535 08	1	RAIL 3X15X147	SCHIENE		
2	60 21 073 08	2	RAIL SUPPORT BASE	SCHIENENTRAGSOCKEL		
3	40 84 021 01	10	PAN-HEAD SCREW ISO 7045 M5X12 4.8 A2	FLACHKOPFSCHRAUBE		
4	42 40 004 08	10	CIRCLIP DIN 128 A 5 FST A2C	FEDERRING		
5	46 00 305	8	WASHER ISO 7089 5 200HV A3C	SCHEIBE		

22.1.2014  
091011

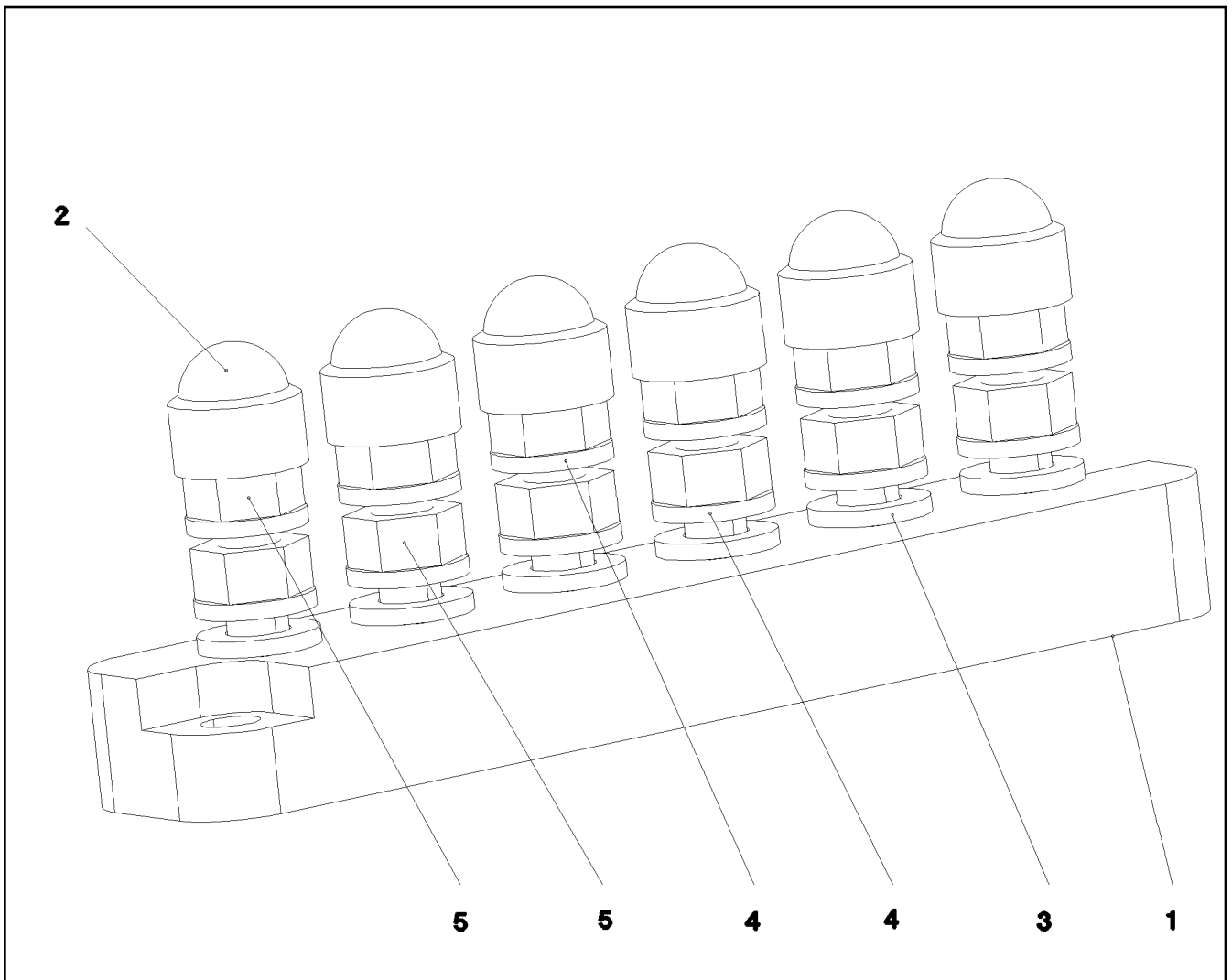
**LIEBHERR**

etk\_en\_de\_074820 LR 11350

GROUND RAIL  
VERTEILER MASSE

60

⇒ 1 830 061  
92 89 739 08



Pos.	Item	Quantity	Description	Bezeichnung	Serie	K
1	60 44 124 08	1	CLAMPING BOARD 6XM6	KLEMMBRETT		
2	77 90 201 08	6	PROTECTING CAP	SCHUTZKAPPE		
3	42 00 009 01	6	WASHER ISO 7089 6 200HV A3C	SCHEIBE		
4	42 52 210 08	12	SERRATED LOCK WASHER DIN 6798 J 6,4	FAECHERSCHEIBE		
5	41 15 140 08	12	HEX NUT ISO 4032 M6 8 A2C	SECHSKANTMUTTER		

22.1.2014  
022644

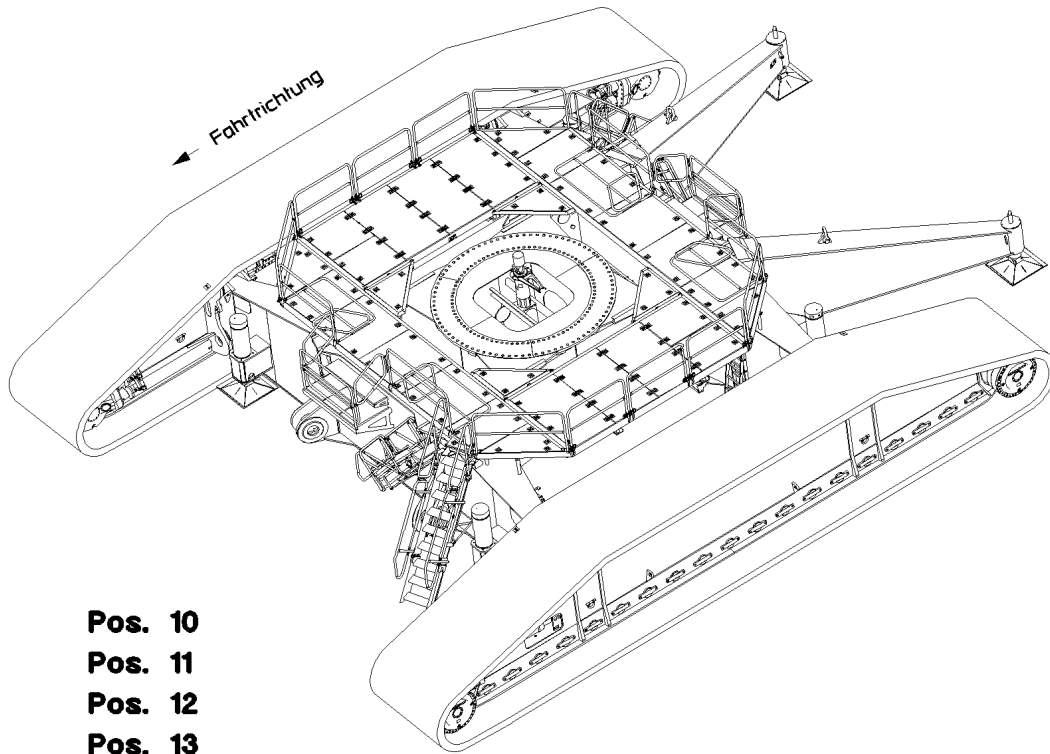
**LIEBHERR**

etk\_en\_de\_074820 LR 11350

TERMINAL BOARD PRE-ASS.  
KLEMMBRETT VORM.

61

⇒ 1 830 102  
92 26 483 08



Pos.	Item	Quantity	Description	Bezeichnung	Serie	K
10	96 35 864 08	1	ELECTR.FOR CENTER SECTION ⇒ 1 920 307      96 35 864 08	ELEKTRIK MITTELSTUECK		
11	96 35 865 08	1	ELECTR.CRAWLER SUPPORT LEFT ⇒ 1 920 308      96 35 865 08	ELEKTRIK RAUPENTRAEGER LI		
12	96 35 866 08	1	ELECTR.CRAWLER SUPPORT RIGHT ⇒ 1 920 309      96 35 866 08	ELEKTRIK RAUPENTRAEGER R		
13	96 39 499 08	1	ADDITIONAL PARTS ELECTR. EQIP ⇒ 1 920 313      96 39 499 08	ZUSATZTEILE ELEKTRIK RAUP		

22.1.2014  
041699

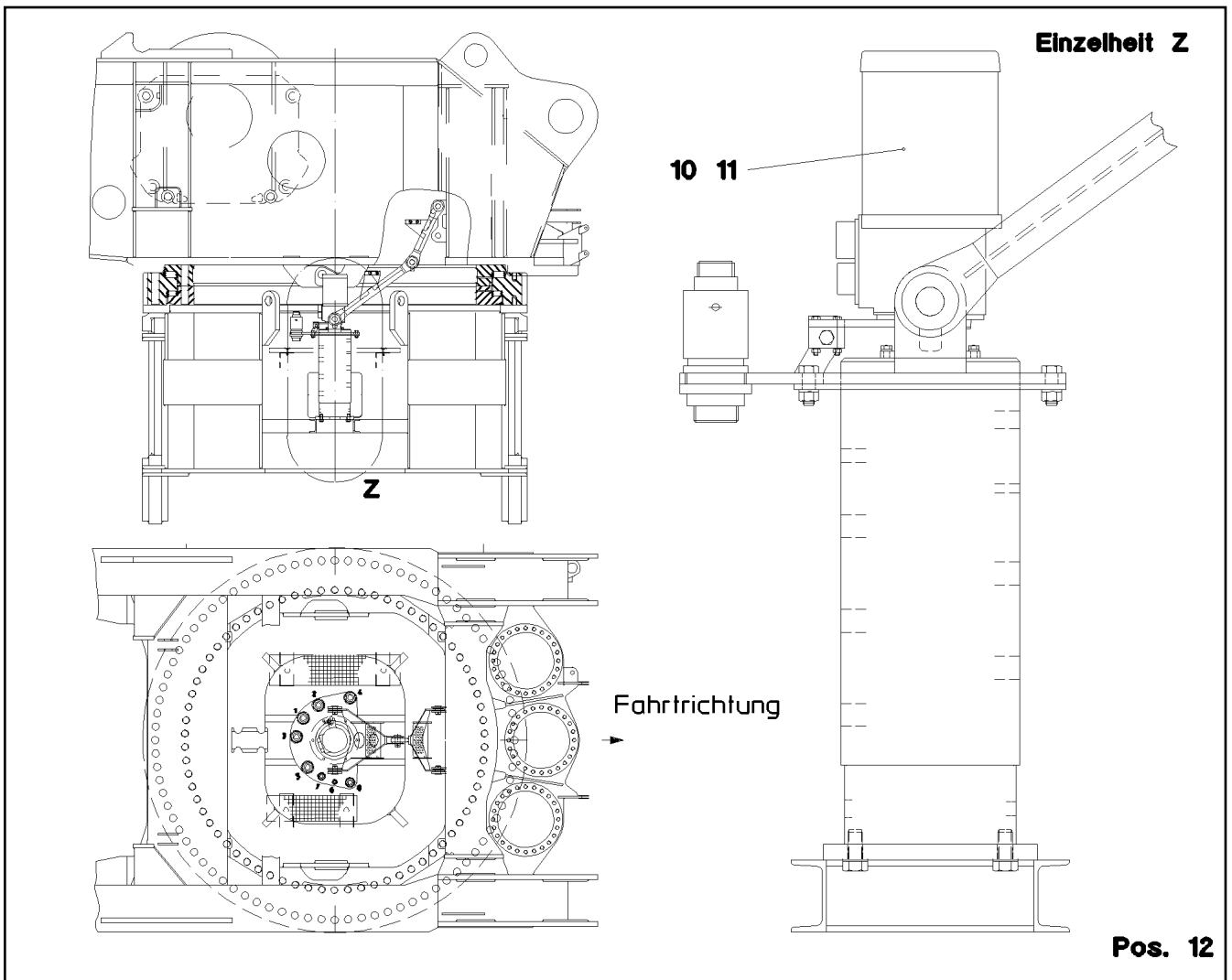
**LIEBHERR**

etk\_en\_de\_074820 LR 11350

ELECTRICAL EQUIPMENT  
ELEKTR.RAUPE

62

⇒ 1 920 300  
91 47 040 08



Pos.	Item	Quantity	Description	Bezeichnung	Serie	K
10	69 09 010 08	1	COLLECTING RING 5/46X32/16A/24V SPF ⇒ 6 909 010 08 69 09 010 08	SCHLEIFRINGUEBERTRAEGER		
11	69 23 091 08	1	ROTARY ENCODER 360° SPF	DREHGEBER		
(60)	96 74 133 08	1	COUPLING ROTARY ENCODER	KUPPLUNG DREHGEBER		
12	28 81 762 08	1	SHEET 15X30X50 PA6G	PLATTE		

22.1.2014  
023303

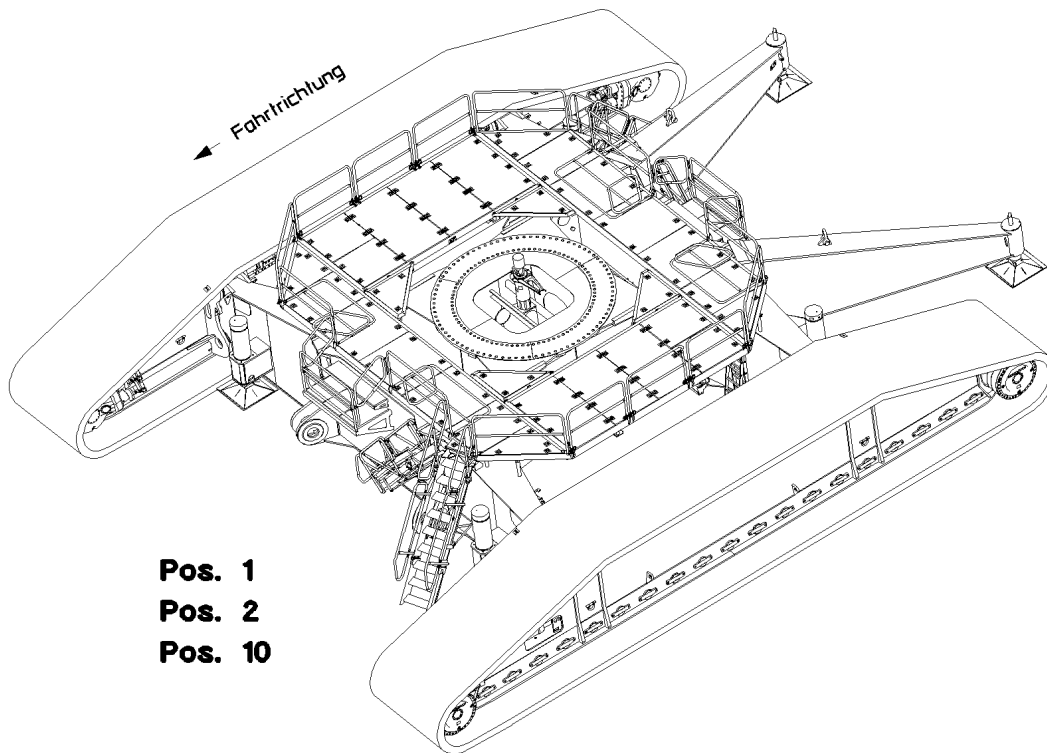
**LIEBHERR**

etk\_en\_de\_074820 LR 11350

INSTALLAT.ROTOR+SLIPRING ASSY.  
EINBAU SCHLEIFRINGKOERPER

63

⇒ 1 920 305  
92 15 300 08



**Pos. 1**  
**Pos. 2**  
**Pos. 10**

Pos.	Item	Quantity	Description	Bezeichnung	Serie	K
1	96 35 869 08	1	CABLE LIST F.CENTER SECTION	KABELLISTE MITTELSTUECK		
(10)	96 37 898 08	1	WIRING HARNESS W1066	KABELSTRANG		
(15)	61 40 031 08	1	HORN 24V	HORN		
2	96 35 870 08	1	TERMINAL BOX, PRE-ASSEMBLED S50	KLEMMKASTEN VORM.		
			⇒ 1 920 314      96 35 870 08			
10	69 23 081 08	1	INCLINATION TRANSMITTER +/-5° X/Y SPF	NEIGUNGSGEBER		

22.1.2014  
041700

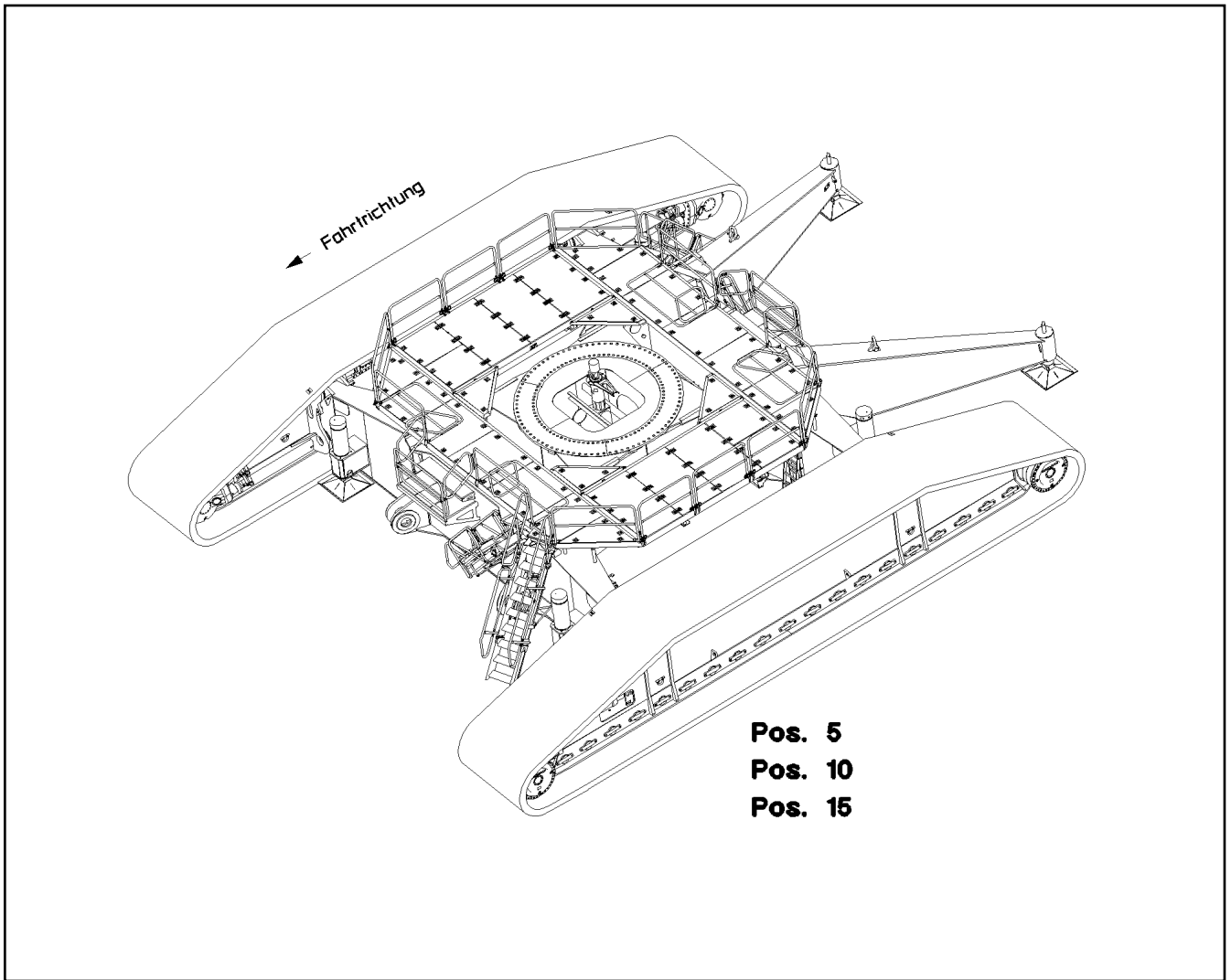
**LIEBHERR**

etk\_en\_de\_074820 LR 11350

ELECTR.FOR CENTER SECTION  
ELEKTRIK MITTELSTUECK

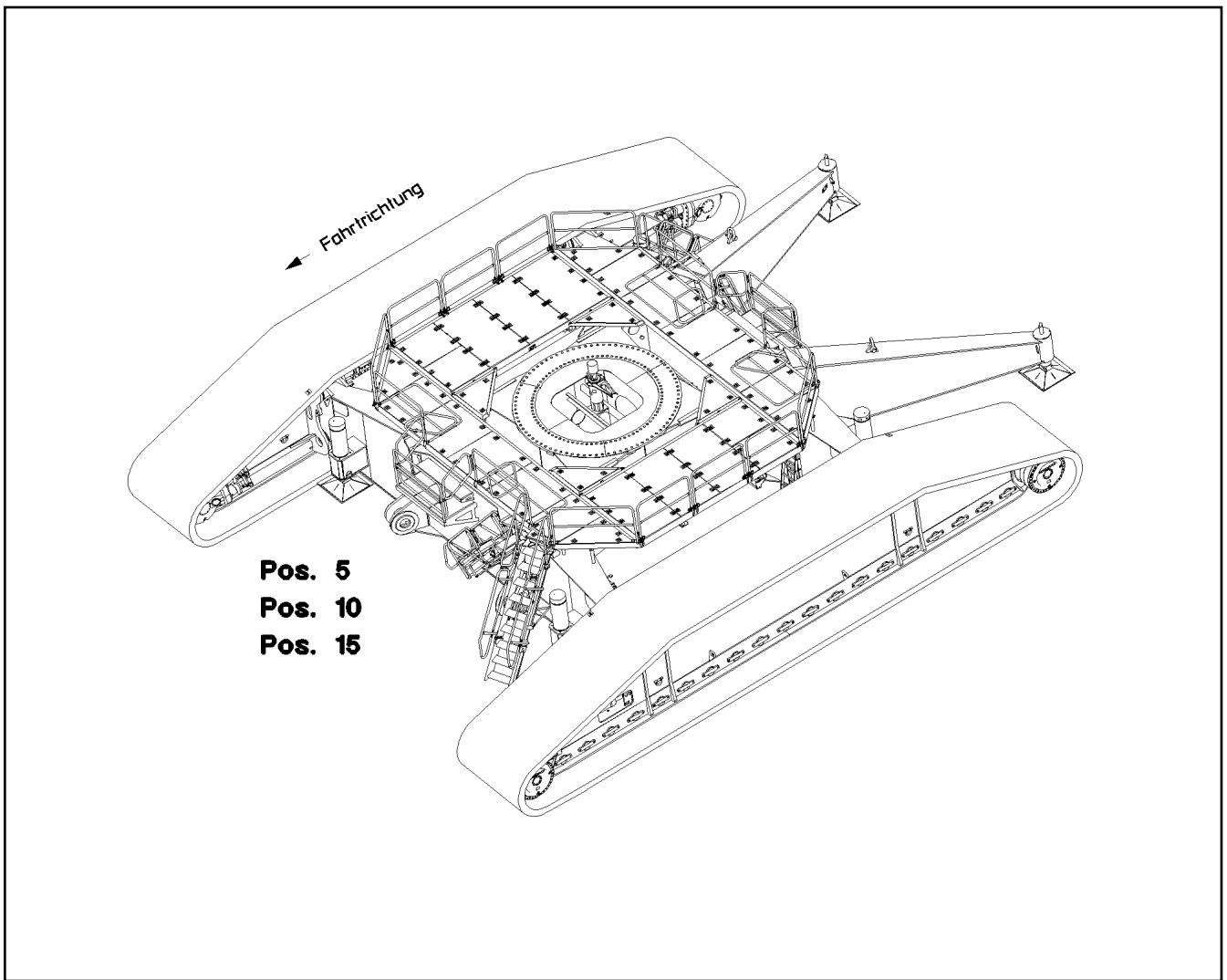
□ 64

⇒ 1 920 307  
96 35 864 08



Pos.	Item	Quantity	Description	Bezeichnung	Serie	K
5	69 27 015 08	2	PROXIMITY SWITCH BERUEHRUNGSLOS	NAEHERUNGSSCHALTER		
10	96 35 874 08	1	CABLE LIST CRAWLER CARRIER LEF	KABELLISTE RAUPENTRAEGER		
15	96 35 875 08	1	TERMINAL BOX, PRE-ASSEMBLED S1071 ⇒ 1 920 315      96 35 875 08	KLEMMKASTEN VORM.		

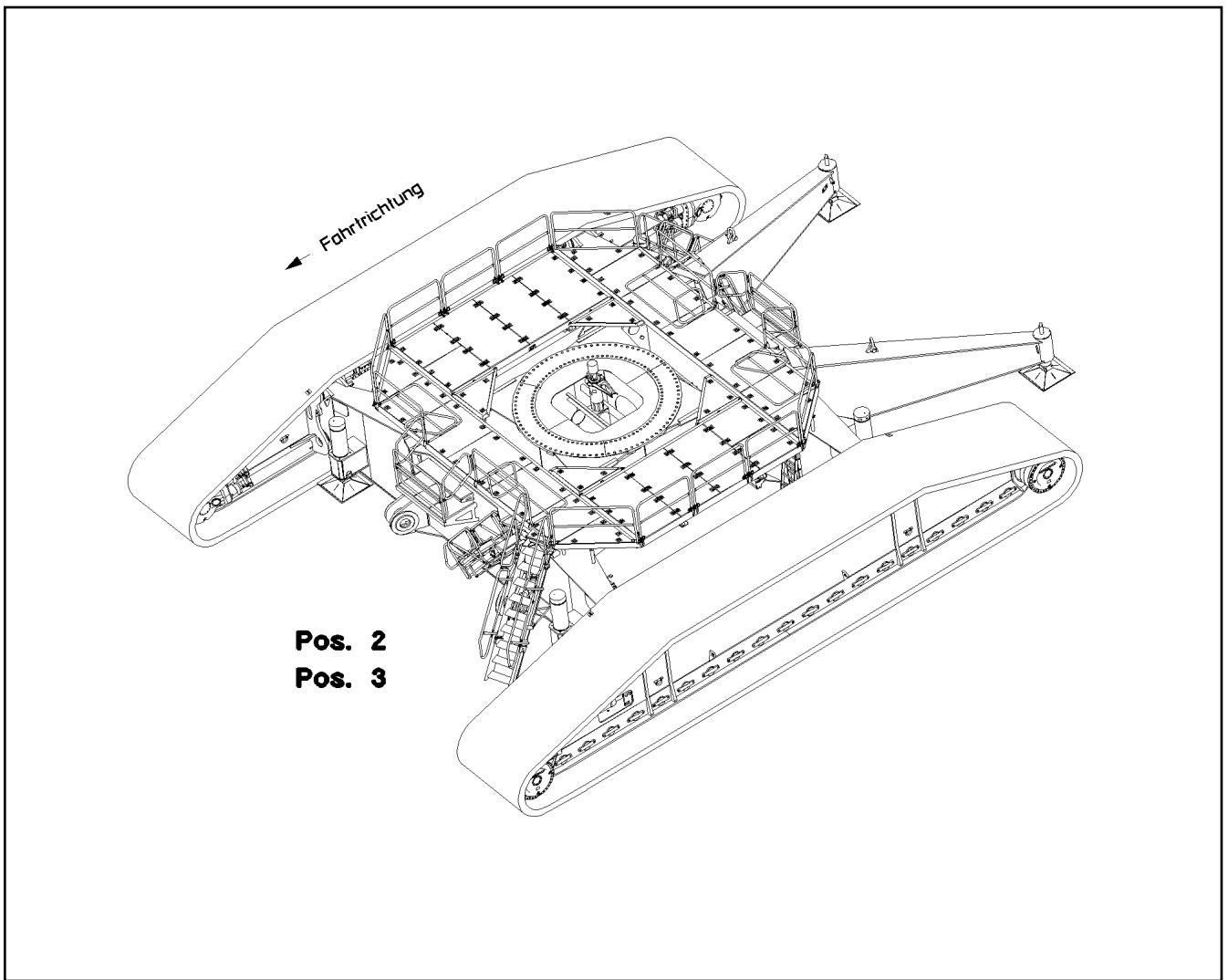
22.1.2014 041702 <b>LIEBHERR</b>	etk_en_de_074820 LR 11350 ELECTR.CRAWLER SUPPORT LEFT ELEKTRIK RAUPENTRAEGER LINKS	<input type="checkbox"/> 65 ⇒ 1 920 308 96 35 865 08
--	--	--



Pos.	Item	Quantity	Description	Bezeichnung	Serie	K
5	69 27 015 08	2	PROXIMITY SWITCH BERUEHRUNGSLOS	NAEHERUNGSSCHALTER		
10	96 35 883 08	1	CABLE LIST CRAWLER CARRIER RIG	KABELLISTE RAUPENTRAEGER		
15	96 35 884 08	1	TERMINAL BOX, PRE-ASSEMBLED S1074 ⇒ 1 920 316      96 35 884 08	KLEMMKASTEN VORM.		

22.1.2014 041704 <b>LIEBHERR</b>	etk_en_de_074820 LR 11350 ELECTR.CRAWLER SUPPORT RIGHT ELEKTRIK RAUPENTRAEGER RECHTS	66 ⇒ 1 920 309 96 35 866 08
--	--	-----------------------------------





Pos.	Item	Quantity	Description	Bezeichnung	Serie	K
2	60 71 445 08	2	WORK LIGHT 55/70W 12/24V	ARBEITSSCHEINWERFER		
3	60 70 211 08	2	LIGHT BULB DIN 72601 70W 24V	GLUEHLAMPE		

22.1.2014  
041706

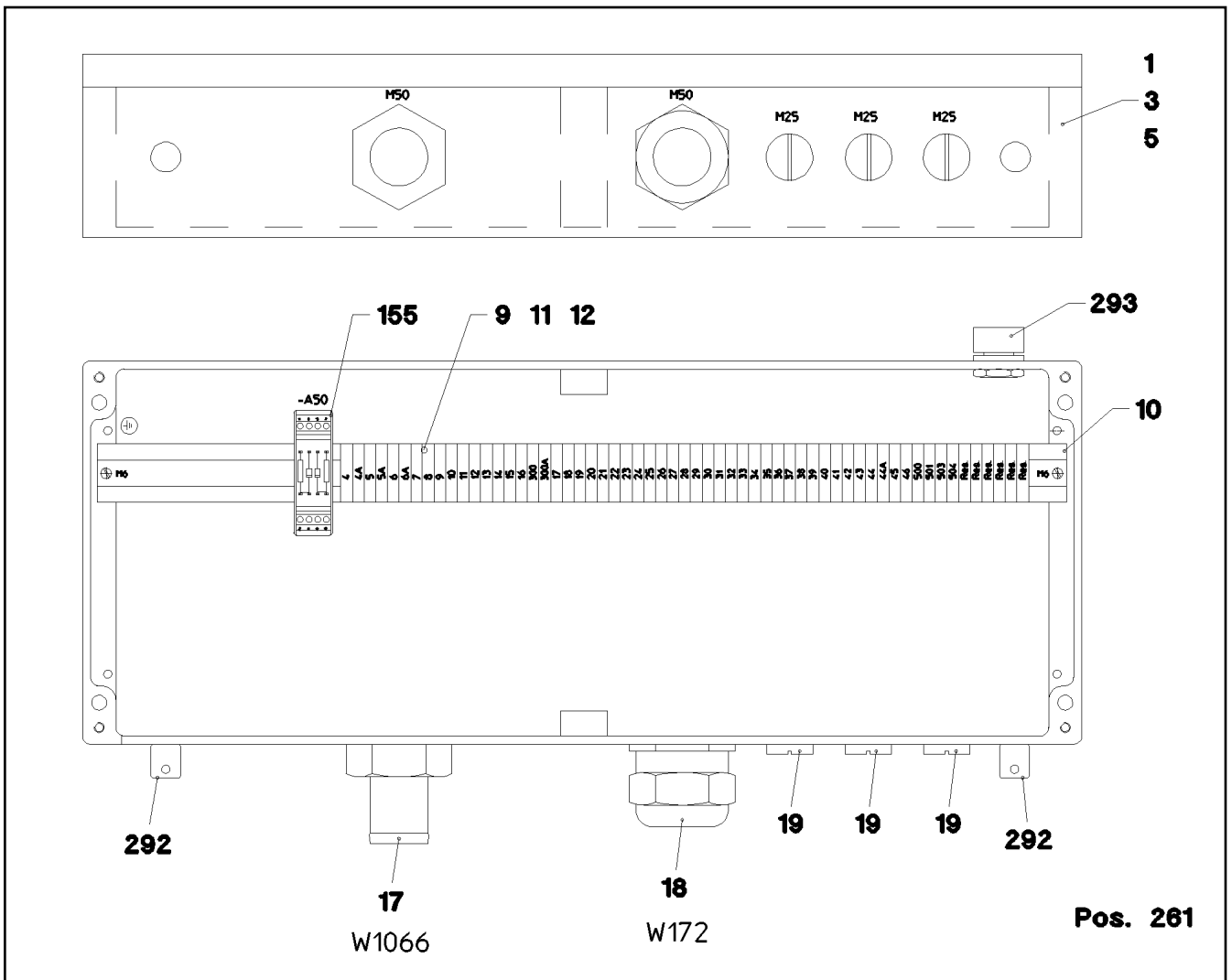
**LIEBHERR**

etk\_en\_de\_074820 LR 11350

ADDITIONAL PARTS ELECTR. EQIP  
ZUSATZTEILE ELEKTRIK RAUPE

□ 67

⇒ 1 920 313  
96 39 499 08



Pos.	Item	Quantity	Description	Bezeichnung	Serie	K
1	96 37 700 08	1	WIRES PRE-ASS. S50	DRAEHTE VORM.		
3	97 13 661 08	1	EMPTY CASING DRILLED 110X600X230 AL	LEERGEHAEUSE GEBOHRT		
5	77 26 515 08	1	SIGN S50	SCHILD		
9	60 27 946 08	2	END ANGLE	ENDWINKEL		
10	60 21 067 08	0.585	TOP HAT RAIL 35X27X7,3X1	HUTSCHIENE		
11	10 28 635 4	59	TERMINAL/CLAMP 6,3/2,8X0,8MM <sup>2</sup>	KLEMME		
12	10 28 635 3	1	COVER	DECKEL		
17	60 24 413 08	1	HOSE UNION JOINT M50X1,5 MS	SCHLAUCHVERSCHRAUBUNG		
18	60 24 246 08	1	CABLE GLAND M50x1,5 MS	KABELVERSCHRAUBUNG		
19	60 24 251 08	3	SCREW PLUG M25X1,5 MS	VERSCHLUSSSCHRAUBE		
155	92 71 584 08	1	CUSTOM CIRCUIT MODULE 1	BESTUECKUNGSMODUL 1		
261	60 32 003 08	10	CABLE TIE 3,6X150	KABELBINDER		
265	87 00 028 08	0.01	SEALANT A80MR HYLOMAR	DICHTMITTEL		
292	60 25 012 08	2	WATER DRAIN PLUG M12 PA6G SPF	ENTWAESSERUNGSSTOPFEN		
293	60 25 013 08	1	VENTILATION SCREW G1/2"X30 POLYAMID	ENTLUEFTUNGSSCHRAUBE		

22.1.2014  
041701

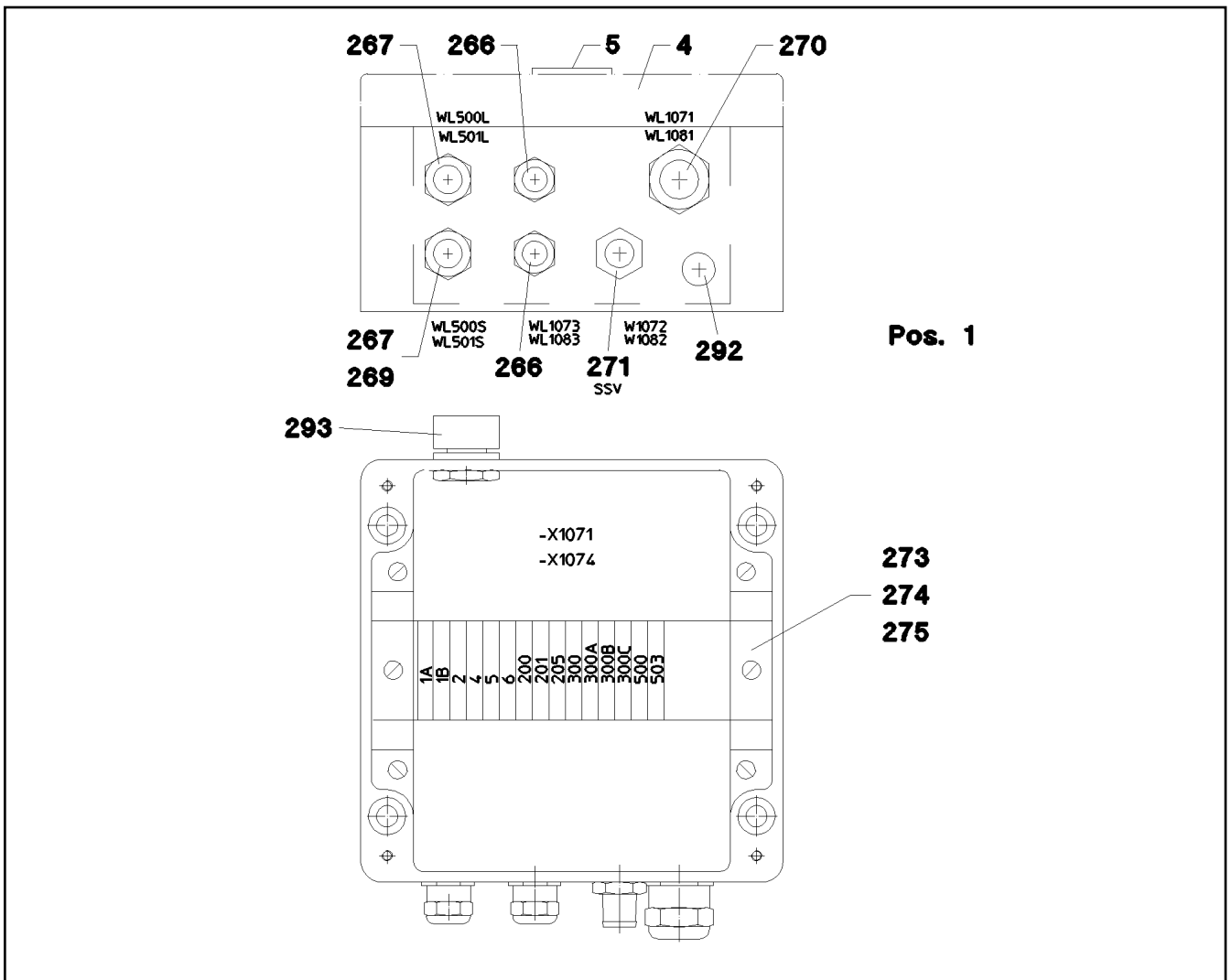
**LIEBHERR**

etk\_en\_de\_074820 LR 11350

TERMINAL BOX, PRE-ASSEMBLED  
KLEMMKASTEN VORM.

68

⇒ 1 920 314  
96 35 870 08



Pos.	Item	Quantity	Description	Bezeichnung	Serie	K
1	96 37 704 08	1	WIRES PRE-ASS. S1071	DRAEHTE VORM.		
4	97 14 073 08	1	EMPTY CASING 160X160X90 AL	LEERGEHAEUSE		
5	97 19 261 08	1	SIGN S1071	SCHILD		
266	60 24 241 08	2	CABLE GLAND M16X1,5 MS	KABELVERSCHRAUBUNG		
267	60 24 242 08	2	CABLE GLAND M20X1,5 MS	KABELVERSCHRAUBUNG		
269	60 26 131 08	1	THREAD ADAPTOR M16X1,5/M20X1,5 MS	ERWEITERUNG		
270	60 24 243 08	1	CABLE GLAND M25x1,5 MS	KABELVERSCHRAUBUNG		
271	60 24 414 08	1	HOSE UNION JOINT M20X1,5 MS	SCHLAUCHVERSCHRAUBUNG		
273	60 21 067 08	0.15	TOP HAT RAIL 35X27X7,3X1	HUTSCHIENE		
274	10 28 635 4	16	TERMINAL/CLAMP 6,3/2,8X0,8MM <sup>2</sup>	KLEMME		
275	60 27 417 08	6	CRAMP	KRAMPE		
292	60 25 012 08	1	WATER DRAIN PLUG M12 PA6G SPF	ENTWAESSERUNGSSTOPFEN		
293	60 25 013 08	1	VENTILATION SCREW G1/2"X30 POLYAMID	ENTLUEFTUNGSSCHRAUBE		

22.1.2014  
041703

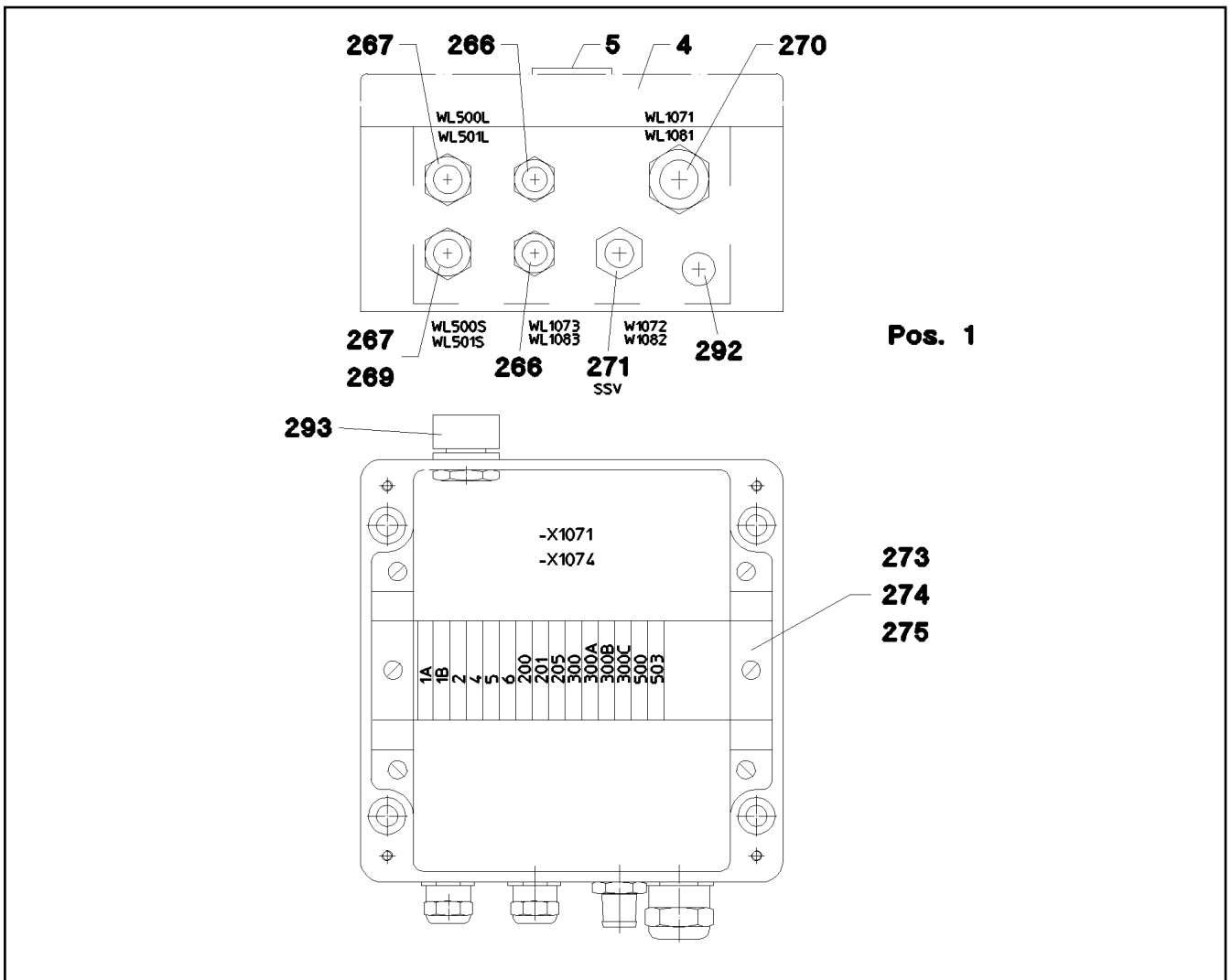
**LIEBHERR**

etk\_en\_de\_074820 LR 11350

TERMINAL BOX, PRE-ASSEMBLED  
KLEMMKASTEN VORM.

69

⇒ 1 920 315  
96 35 875 08



Pos.	Item	Quantity	Description	Bezeichnung	Serie	K
1	96 37 712 08	1	WIRES PRE-ASS. S1074	DRAEHTE VORM.		
4	97 14 073 08	1	EMPTY CASING 160X160X90 AL	LEERGEHAEUSE		
5	97 19 266 08	1	SIGN S1074	SCHILD		
266	60 24 241 08	2	CABLE GLAND M16X1,5 MS	KABELVERSCHRAUBUNG		
267	60 24 242 08	2	CABLE GLAND M20X1,5 MS	KABELVERSCHRAUBUNG		
269	60 26 131 08	1	THREAD ADAPTOR M16X1,5/M20X1,5 MS	ERWEITERUNG		
270	60 24 243 08	1	CABLE GLAND M25x1,5 MS	KABELVERSCHRAUBUNG		
271	60 24 414 08	1	HOSE UNION JOINT M20X1,5 MS	SCHLAUCHVERSCHRAUBUNG		
273	60 21 067 08	0.15	TOP HAT RAIL 35X27X7,3X1	HUTSCHIENE		
274	10 28 635 4	16	TERMINAL/CLAMP 6,3/2,8X0,8MM <sup>2</sup>	KLEMME		
275	60 27 417 08	6	CRAMP	KRAMPE		
292	60 25 012 08	1	WATER DRAIN PLUG M12 PA6G SPF	ENTWAESSERUNGSSTOPFEN		
293	60 25 013 08	1	VENTILATION SCREW G1/2"X30 POLYAMID	ENTLUEFTUNGSSCHRAUBE		

22.1.2014  
041705

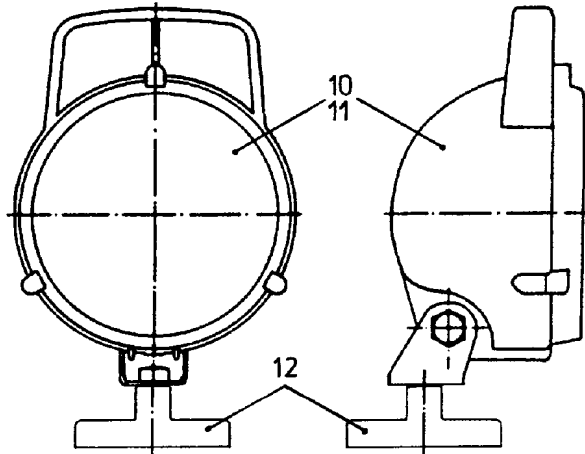
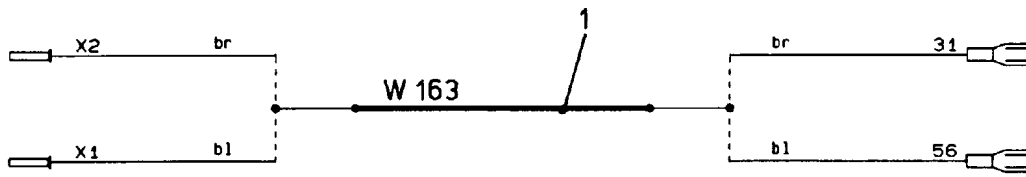
**LIEBHERR**

etk\_en\_de\_074820 LR 11350

TERMINAL BOX, PRE-ASSEMBLED  
KLEMMKASTEN VORM.

70

⇒ 1 920 316  
96 35 884 08



Pos.	Item	Quantity	Description	Bezeichnung	Serie	K
1	92 69 930 08	1	LEAD W163	LEITUNG		
10	60 71 318 08	1	FLOODLIGHT 35W 12/24V	SCHEINWERFER		
11	60 70 091 08	1	LIGHT BULB 35W 24V	GLUEHLAMPE		
12	61 70 000 08	1	FERRIMAGNET FERRIT VERZ	FLACHGREIFER		

22.1.2014  
150945

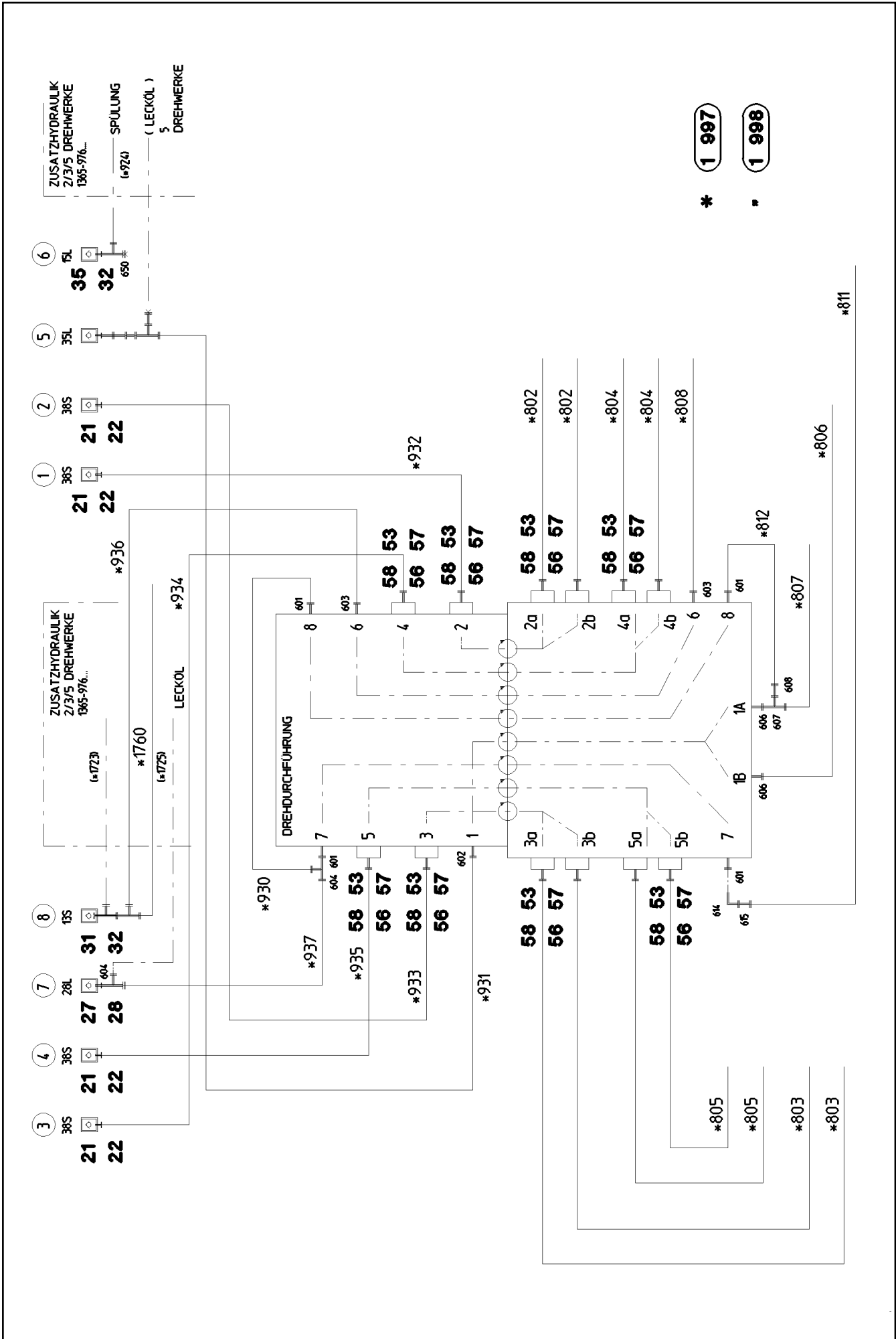
**LIEBHERR**

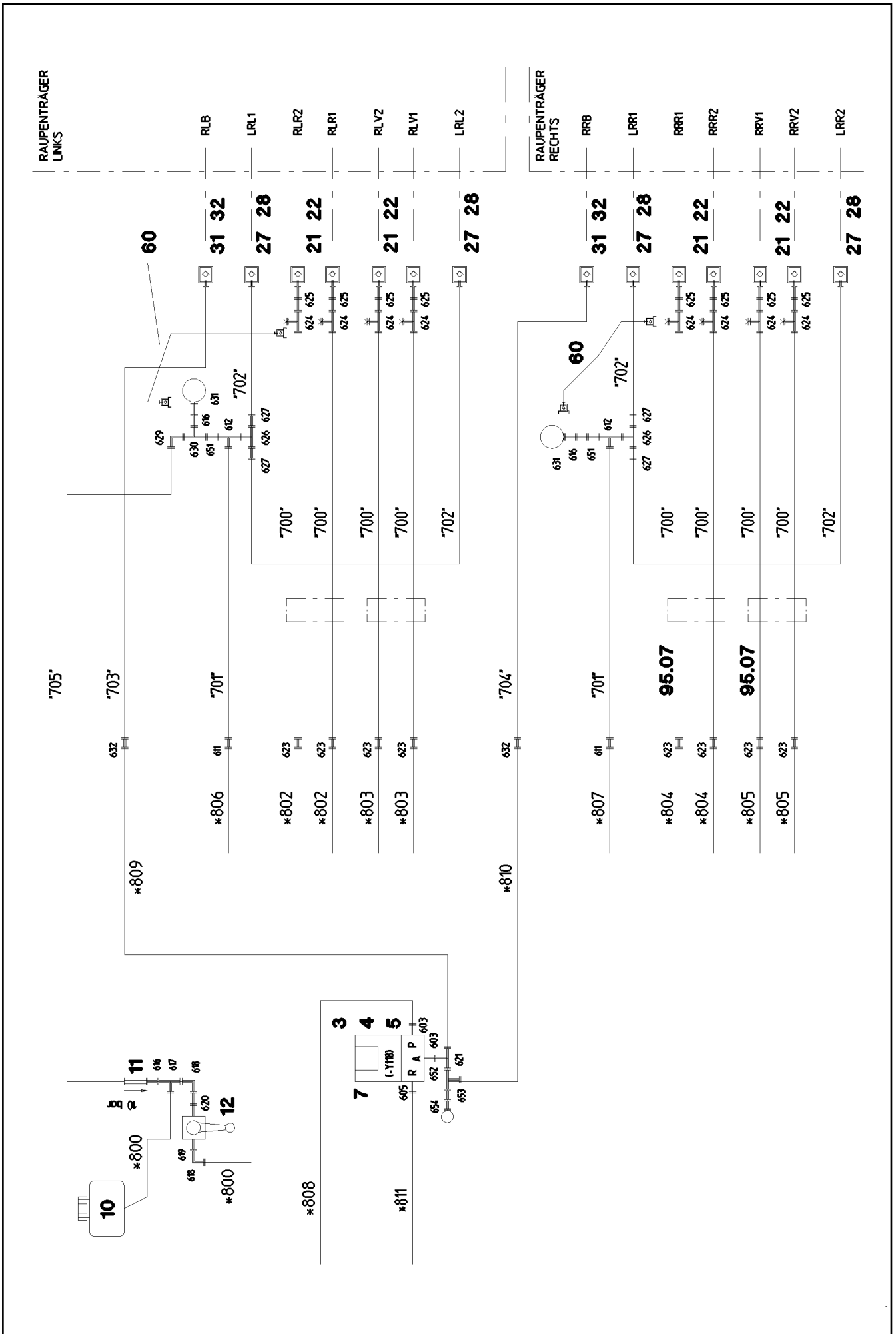
etk\_en\_de\_074820 LR 11350

MAGNETIC LAMP  
MAGNETLAMPE

71

⇒ 1 933 100  
91 25 249 08





22.1.2014  
044210

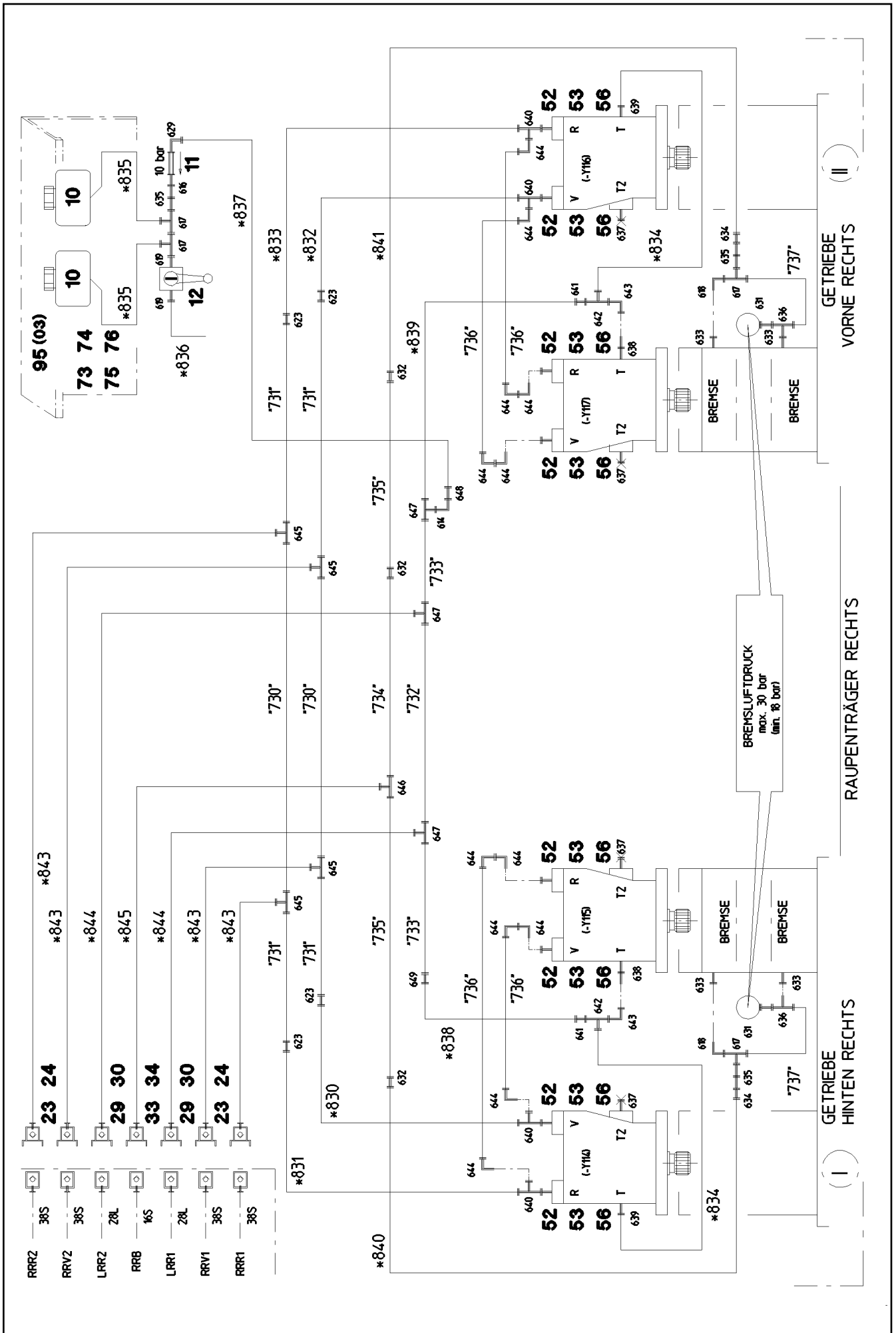
**LIEBHERR**

etk\_en\_de\_074820 LR 11350

CRAWLER TRACK HYDRAULIC  
HYDRAULIK RAUPE

73 (2/6)

⇒ 1 970 000  
91 47 041 08



22.1.2014  
044211

**LIEBHERR**


etk\_en\_de\_074820 LR 11350

CRAWLER TRACK HYDRAULIC  
HYDRAULIK RAUPE

74 (3/6)

1 970 000  
91 47 041 08





22.1.2014  
044212

**LIEBHERR**

etk\_en\_de\_074820 LR 11350

CRAWLER TRACK HYDRAULIC  
HYDRAULIK RAUPE

75 (4/6)

→ 1 970 000  
91 47 041 08

Pos.	Item	Quantity	Description	Bezeichnung	Serie	K
2	96 35 759 08	2	ADDITIONAL HYDR.TENSION CYL. ⇒ 1 970 054 96 35 759 08	ZUSATZHYDRAULIK SPANNZYL		
3	97 12 481 08	1	PLATE 4X110X144 S315MC FE//ZN20//C	BLECH		
4	40 65 136	4	HEX SCREW ISO 4017 M8X12 8.8 A2C	SECHSKANTSCHRAUBE		
5	42 40 007 08	4	CIRCLIP DIN 127 A 8 FST A2C	FEDERRING		
7	51 14 651 08	1	DIRECTIONAL CONTROL VALVE 3/2 350BA ⇒ 5 114 651 08 51 14 651 08	WEGEVENTIL		
10	50 28 065 08	5	EQUALIZING RESERVOIR 1L ⇒ 5 028 065 08 50 28 065 08	AUSGLEICHSBEHAELTER		
11	51 14 815 08	3	NON-RETURN VALVE pmax10BAR	RUECKSCHLAGVENTIL		
12	51 06 960 08	3	BALL VALVE DN8-1/4" MS	KUGELHAHN		
21	51 15 122 08	12	COUPLING SLEEVE B8 38-S	KUPPLUNGSMUFFE		
22	10 46 691 7	13	HEX CAP NUT RD79X4 SPF	VERSCHLUSSMUTTER		
23	51 15 123 08	8	COUPLING PLUG B8 38-S	KUPPLUNGSSTECKER		
24	10 46 691 3	8	SCREW PLUG RD79X4 SPF	VERSCHLUSSSCHRAUBE		
25	51 15 184 08	1	COUPLING SLEEVE B8 35-L	KUPPLUNGSMUFFE		
27	51 15 010 08	5	COUPLING SLEEVE B6 28-L	KUPPLUNGSMUFFE		
28	10 46 691 6	5	HEX CAP NUT RD54X4 SPF	VERSCHLUSSMUTTER		
29	51 15 011 08	4	COUPLING PLUG B6 28-L	KUPPLUNGSSTECKER		
30	10 46 691 2	4	SCREW PLUG RD54X4 SPF	VERSCHLUSSSCHRAUBE		
31	51 15 059 08	2	COUPLING SLEEVE B3 16-S	KUPPLUNGSMUFFE		
(1)	57 10 819 08	1	SHEET GASKET VITON	DICHTSCHEIBE		
(2)	57 10 820 08	1	O-RING 20X2 FPM70	O-RING		
(3)	57 10 821 08	1	O-RING 26X1,5 FPM70	O-RING		
(4)	57 10 822 08	1	SUPPORTING RING 20X23,5X1 PTFE	STUETZRING		
(5)	57 10 823 08	1	NUT CR6-FREI	MUTTER		
32	10 46 691 5	3	HEX CAP NUT RD36X3 SPF	VERSCHLUSSMUTTER		
33	51 15 086 08	2	COUPLING PLUG B3 16-S	KUPPLUNGSSTECKER		
(1)	57 10 824 08	1	SHEET GASKET VITON	DICHTSCHEIBE		
(2)	57 10 820 08	1	O-RING 20X2 FPM70	O-RING		
(3)	57 10 822 08	1	SUPPORTING RING 20X23,5X1 PTFE	STUETZRING		
34	10 46 691 1	2	SCREW PLUG RD36X3 SPF	VERSCHLUSSSCHRAUBE		
35	51 15 005 08	1	COUPLING SLEEVE B3 15-L	KUPPLUNGSMUFFE		
52	51 15 178 08	20	FLANGE STUB PIPE 38S	FLANSCHSTUTZEN		
53	51 05 867 08	40	O-RING ARP 568 37,69X3,53 NBR90	O-RING		
54	71 02 004 08	50	SOFT GASKET PERBUNAN	WEICHDICHTUNG		
56	40 42 152 08	100	SOCKET HEAD SCREW DIN 912 M14X45 8.8	ZYLINDERSCHRAUBE		
57	40 65 145 01	40	HEX SCREW ISO 4017 M14X45 8.8 A3C	SECHSKANTSCHRAUBE		
58	51 05 866 08	24	FLANGE HALF A3P	FLANSCHHAELFTE		
60	51 05 692 08	1	HOSE DN2X630	SCHLAUCH		
601	47 10 316 08	4	FLANGE JOINT XGE28-LR-ED A3P	VERSCHRAUBUNG		
602	47 10 347 08	1	FLANGE JOINT XGE42-LR-ED A3P	VERSCHRAUBUNG		
603	47 10 332 08	4	FLANGE JOINT XGE16-SR-ED A3P	VERSCHRAUBUNG		
604	74 07 120	1	FLANGE JOINT EL 28L CR6-FREI	VERSCHRAUBUNG		
605	47 10 312 08	1	FLANGE JOINT XGE18-LR-ED A3P	VERSCHRAUBUNG		
606	47 10 345 08	2	FLANGE JOINT XGE35-LR-ED A3P	VERSCHRAUBUNG		
607	48 23 308 14	1	FLANGE JOINT EL 35L CR6-FREI	VERSCHRAUBUNG		
608	47 54 304 08	1	FLANGE JOINT REDSD35/28-L A3P	VERSCHRAUBUNG		
611	47 50 319 08	2	FLANGE JOINT XGR42/35-L A3P	VERSCHRAUBUNG		
612	73 67 986	2	FLANGE JOINT EL 42L CR6-FREI	VERSCHRAUBUNG		
614	76 17 494	3	FLANGE JOINT EW 28L CR6-FREI	VERSCHRAUBUNG		
615	47 54 309 08	1	FLANGE JOINT REDSD28/18-L A3P	VERSCHRAUBUNG		
616	47 54 314 08	5	FLANGE JOINT REDSD12/10-L A3P	VERSCHRAUBUNG		
617	47 23 302 08	9	FLANGE JOINT EL 10L CR6-FREI	VERSCHRAUBUNG		
618	74 03 569	6	FLANGE JOINT EW 10L CR6-FREI	VERSCHRAUBUNG		
619	47 10 306 08	5	FLANGE JOINT XGE10-LR-ED A3P	VERSCHRAUBUNG		
620	47 19 011 08	1	FLANGE JOINT EGESD10-LR-WD A3P	VERSCHRAUBUNG		
621	48 24 315 14	1	FLANGE JOINT ET 16S CR6-FREI	VERSCHRAUBUNG		
623	47 00 331 08	16	FLANGE JOINT XG38-S A3P	VERSCHRAUBUNG		
624	47 56 034 08	8	TEST POINT FITTING GMA3 38S CR6-FREI	MESSANSCHLUSS		

22.1.2014

etk\_en\_de\_074820 LR 11350

76 (5/6)

**LIEBHERR**CRAWLER TRACK HYDRAULIC  
HYDRAULIK RAUPE⇒ 1 970 000  
91 47 041 08

Pos.	Item	Quantity	Description	Bezeichnung	Serie	K
625	47 00 107 08	8	FLANGE JOINT SNV38-S A3P	VERSCHRAUBUNG		
626	47 04 314 08	2	FLANGE JOINT T 42L A3C	VERSCHRAUBUNG		
627	47 54 313 08	4	FLANGE JOINT REDSDN42/28-L CR6-FREI	VERSCHRAUBUNG		
629	24 71 177 02	3	FLANGE JOINT EW 12L CR6-FREI	VERSCHRAUBUNG		
630	24 71 286 02	1	FLANGE JOINT EL 12L CR6-FREI	VERSCHRAUBUNG		
631	51 06 290 08	6	GAUGE CONNECTION DKO 10L	MESSSTUTZEN		
632	47 00 327 08	8	FLANGE JOINT XG16-S A3P	VERSCHRAUBUNG		
633	47 10 397 08	8	FLANGE JOINT ISO 8434-1 GE 10L M12X1,5	VERSCHRAUBUNG		
634	47 50 316 08	4	FLANGE JOINT XGR15/10-L A3P	VERSCHRAUBUNG		
635	47 00 101 08	6	FLANGE JOINT SNV10-L A3P	VERSCHRAUBUNG		
636	48 24 303 14	4	FLANGE JOINT ET 10L CR6-FREI	VERSCHRAUBUNG		
637	47 77 051 08	8	STOP PLUG VSTIM18X1,5ED A3P	STOPFEN		
638	47 19 024 08	4	FLANGE JOINT EGESD22-LM-WD A3P	VERSCHRAUBUNG		
639	47 10 313 08	4	FLANGE JOINT XGE22-LM-ED M26X1,5 A3P	VERSCHRAUBUNG		
640	47 23 319 08	8	FLANGE JOINT ELSD38-S A3P	VERSCHRAUBUNG		
641	47 50 318 08	4	FLANGE JOINT XGR28/22-L A3P	VERSCHRAUBUNG		
642	24 71 386 02	4	FLANGE JOINT EL 22L CR6-FREI	VERSCHRAUBUNG		
643	47 25 306 08	4	FLANGE JOINT EWSD22-L A3P	VERSCHRAUBUNG		
644	47 25 318 08	24	FLANGE JOINT EWSD38-S A3P	VERSCHRAUBUNG		
645	47 04 330 08	8	FLANGE JOINT XT38-S A3P	VERSCHRAUBUNG		
646	47 04 325 08	2	FLANGE JOINT T 16S CR6-FREI	VERSCHRAUBUNG		
647	47 04 308 08	6	FLANGE JOINT T 28L A3C	VERSCHRAUBUNG		
648	47 54 357 08	2	FLANGE JOINT REDSDN28/12-L A3P	VERSCHRAUBUNG		
649	47 00 308 08	2	FLANGE JOINT XG28-L A3P	VERSCHRAUBUNG		
650	47 23 004 14	1	FLANGE JOINT EL 15L CR6-FREI	VERSCHRAUBUNG		
651	47 54 072 08	2	FLANGE JOINT REDSDN42/12-L A3P	VERSCHRAUBUNG		
652	74 07 098	1	FLANGE JOINT EL 16S CR6-FREI	VERSCHRAUBUNG		
653	47 54 331 08	1	FLANGE JOINT REDSD16/6-S A3P	VERSCHRAUBUNG		
654	47 56 015 08	1	TEST POINT FITTING BMA3 6S	MESSANSCHLUSS		

22.1.2014

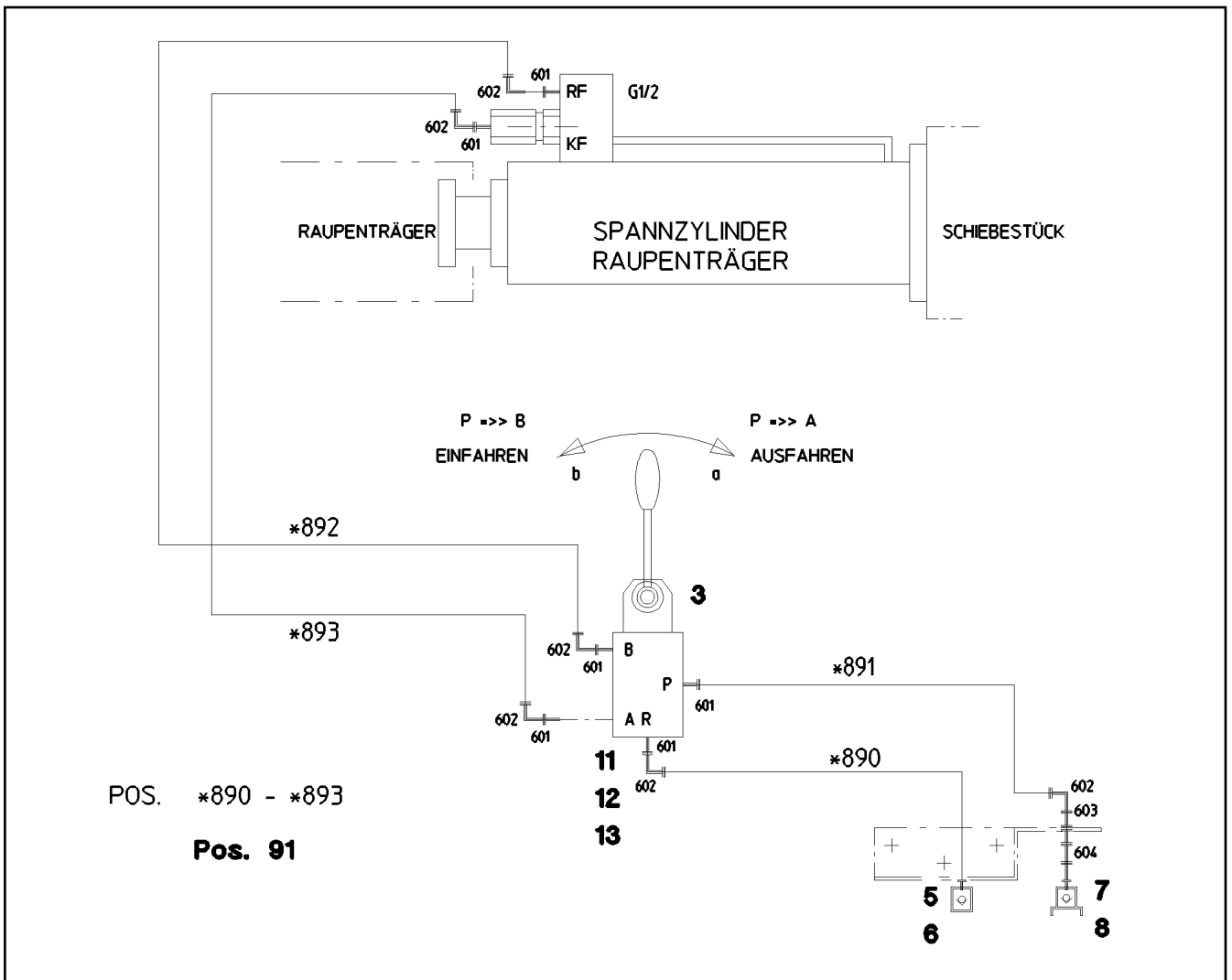
etk\_en\_de\_074820 LR 11350

77 (6/6)

**LIEBHERR**

CRAWLER TRACK HYDRAULIC  
HYDRAULIK RAUPE

⇒ 1 970 000  
91 47 041 08



Pos.	Item	Quantity	Description	Bezeichnung	Serie	K
3	51 14 865 08	1	DIRECTIONAL CTRL. VALVE 4/3 400BAR ⇒ 5 114 865 08 51 14 865 08	WEGESCHIEBER		
5	51 15 058 08	1	COUPLING SLEEVE B2 12-L	KUPPLUNGSMUFFE		
(1)	57 10 825 08	1	SHEET GASKET VITON	DICHTSCHEIBE		
(2)	57 10 826 08	1	O-RING 17X2 FPM70	O-RING		
(3)	57 10 827 08	1	O-RING 22X1,5 FPM70	O-RING		
(4)	57 10 828 08	1	SUPPORTING RING 17,5X20,9X1 PTFE	STUETZRING		
6	10 46 691 4	1	HEX CAP NUT RD32X3 SPF	VERSCHLUSSMUTTER		
7	51 15 096 08	1	COUPLING PLUG B2 12-L	KUPPLUNGSSTECKER		
(1)	57 10 830 08	1	SHEET GASKET VITON	DICHTSCHEIBE		
(2)	57 10 826 08	1	O-RING 17X2 FPM70	O-RING		
(3)	57 10 828 08	1	SUPPORTING RING 17,5X20,9X1 PTFE	STUETZRING		
8	10 46 691 0	1	SCREW PLUG RD32X3 SPF	VERSCHLUSSSCHRAUBE		
11	49 00 014	3	HEX SCREW ISO 4014 M10X65 8.8 A3C	SECHSKANTSCHRAUBE		
12	42 00 013 08	3	WASHER ISO 7089 A 10.5 A3C	SCHEIBE		
13	41 15 144 08	3	HEX NUT ISO 4032 M10 8 A3C	SECHSKANTMUTTER		
91	96 30 509 08	1	HOSE LINES COCKING CYLINDER ⇒ 1 975 005 96 30 509 08	SCHLAUCHLEITUNGEN SPANNZ		
601	47 10 348 08	6	FLANGE JOINT XGE12-LR-ED1/2" A3P	VERSCHRAUBUNG		
602	24 71 177 02	6	FLANGE JOINT EW 12L CR6-FREI	VERSCHRAUBUNG		
603	47 40 004 08	1	FLANGE JOINT XSV12-L A3P	VERSCHRAUBUNG		
604	47 00 113 08	1	FLANGE JOINT SNV12-L A3P	VERSCHRAUBUNG		

22.1.2014  
044213

**LIEBHERR**

etk\_en\_de\_074820 LR 11350

ADDITIONAL HYDR.TENSION CYL.  
ZUSATZHYDRAULIK SPANNZYLINDER

78

⇒ 1 970 054  
96 35 759 08



Schlauchnummer  
Hose number  
Numéro de flexible  
Número de flexible  
Номера шланга

Die Schlauchnummern auf den Schläuchen entsprechen den Positionen in der Schlauchliste.

The hose numbers from the hoses are in accordance with the items in the hose list.

Les numéros indiqués sur les flexibles correspondent aux repères de la nomenclature des flexibles.

Los números indicados en los flexibles corresponden a las posiciones de la lista de flexibles.

Нанесенные на шлангах номера соответствуют позициям в перечне.

Pos.	Item	Quantity	Description	Bezeichnung	Serie	K
1	60 27 601 08	4	NAME PLATE 25,4X101,6	BEZEICHNUNGSSCHILD		
890	96 26 865 08	1	HOSE CPL. 2SN 0,27M	SCHLAUCH KPL.		
891	96 37 047 08	1	HOSE CPL. 2SN 0,2M	SCHLAUCH KPL.		
892	96 37 048 08	1	HOSE CPL. 2SN 0,94M	SCHLAUCH KPL.		
893	96 24 520 08	1	HOSE CPL. 2SN 1,04M	SCHLAUCH KPL.		

22.1.2014  
133089

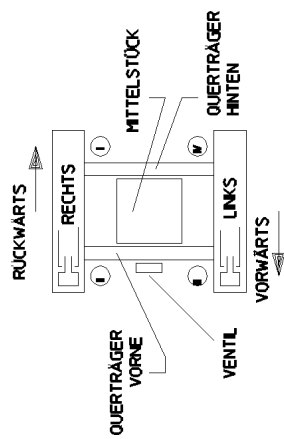
**LIEBHERR**

etk\_en\_de\_074820 LR 11350

HOSE LINES COCKING CYLINDER  
SCHLAUCHLEITUNGEN SPANNZYL.

79

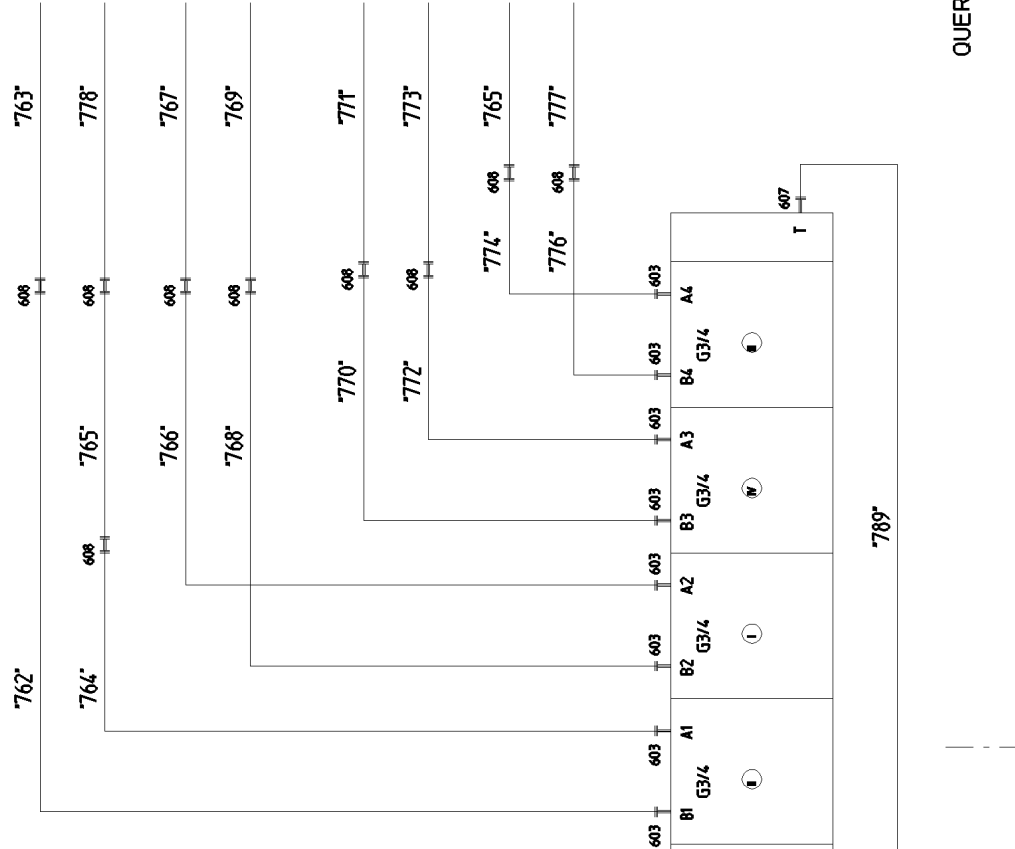
⇒ 1 975 005  
96 30 509 08



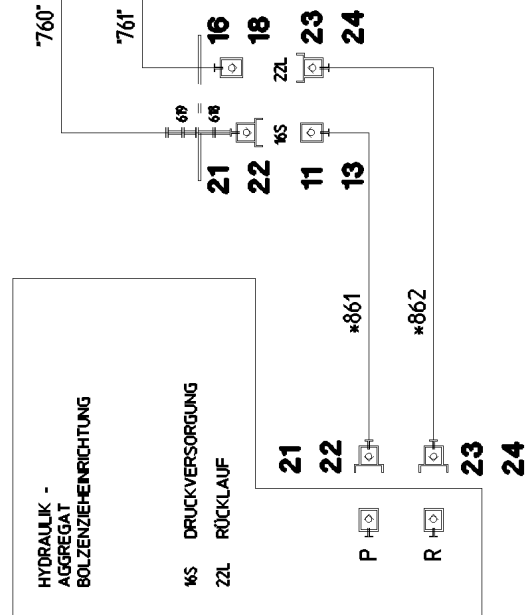
Pos. \*860 - \*862 = **Pos. 91**

Pos. \*760\* - \*789\* = **Pos. 93**

**7**



QUERTRÄGER  
VORNE



HYDRAULIK -  
AGGREGAT  
BOLZENZIEHRICHTUNG

16S DRUCKVERSORGUNG  
22L RÜCKLAUF

80 (1/3)

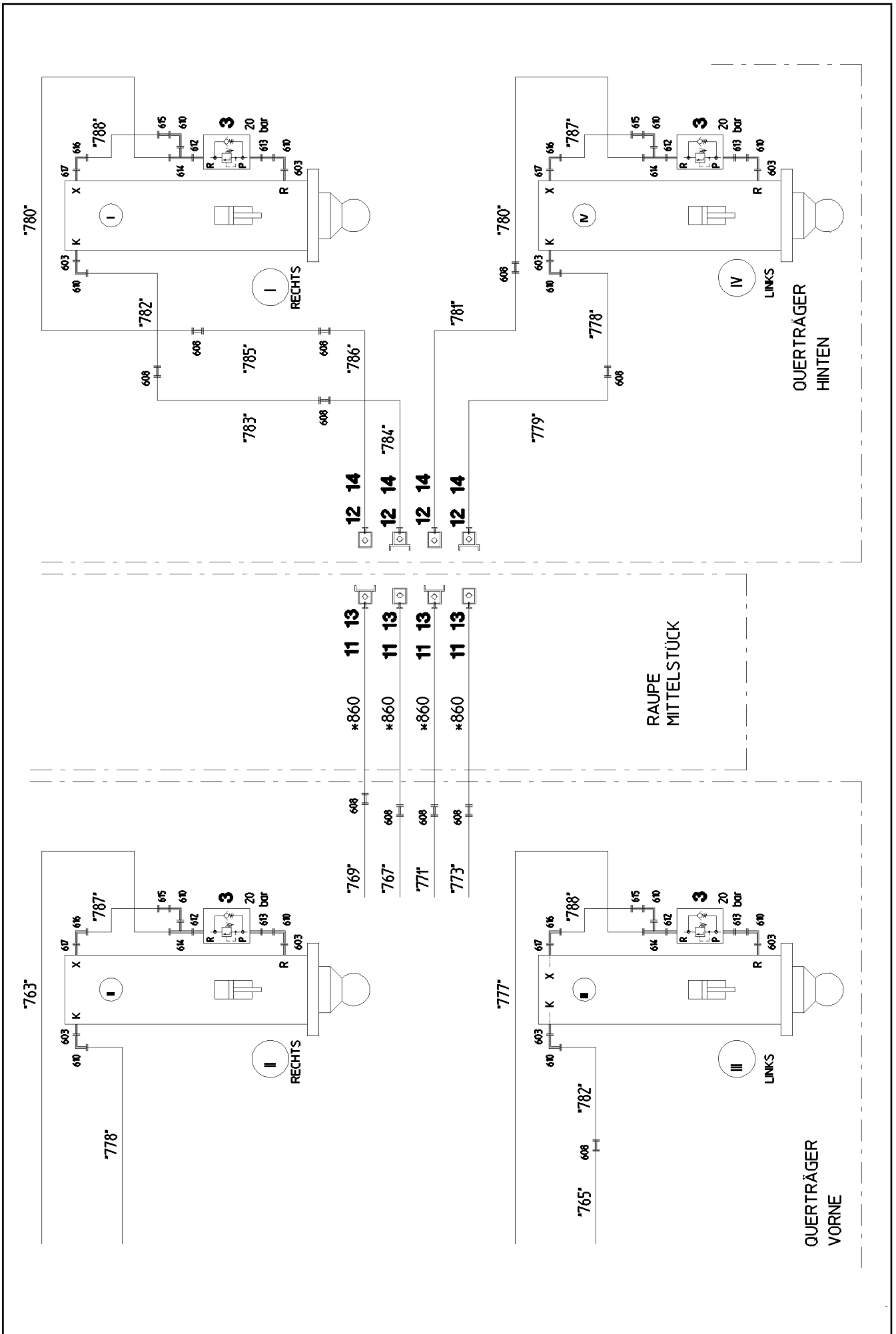
1 975 006  
91 47 042 08

22.1.2014  
044214

**LIEBHERR**

etk\_en\_de\_074820 LR 11350

ADD.HYDR.UNIT SUPPORT CYLINDER  
ZUSATZHYDR.ABSTUETZZYLINDER



Pos.	Item	Quantity	Description	Bezeichnung	Serie	K
3	51 14 738 08	4	PRETENSIONING VALVE pv=20BAR pmax=5	VORSPANNVENTIL		
5	51 13 090 08	1	SLIDE VALVE BLOCK 420BAR SPF ⇒ 5 133 090 08 51 13 090 08	WEGESCHIEBERBLOCK		
6	51 04 120 08	1	NON-RETURN VALVE	RUECKSCHLAGVENTIL		
7	97 08 391 08	1	SIGN	SCHILD		
11	51 15 059 08	9	COUPLING SLEEVE B3 16-S	KUPPLUNGSMUFFE		
12	51 15 086 08	8	COUPLING PLUG B3 16-S	KUPPLUNGSSTECKER		
13	10 46 691 5	9	HEX CAP NUT RD36X3 SPF	VERSCHLUSSMUTTER		
14	10 46 691 1	8	SCREW PLUG RD36X3 SPF	VERSCHLUSSSCHRAUBE		
16	51 15 007 08	1	COUPLING SLEEVE B6 20-S	KUPPLUNGSMUFFE		
18	10 46 691 6	1	HEX CAP NUT RD54X4 SPF	VERSCHLUSSMUTTER		
21	51 15 086 08	2	COUPLING PLUG B3 16-S	KUPPLUNGSSTECKER		
22	10 46 691 5	2	HEX CAP NUT RD36X3 SPF	VERSCHLUSSMUTTER		
23	51 15 081 08	2	COUPLING PLUG B6 22-L	KUPPLUNGSSTECKER		
24	10 46 691 2	2	SCREW PLUG RD54X4 SPF	VERSCHLUSSSCHRAUBE		
91	96 35 747 08	1	HOSE LINES SUPPORTING RAM ⇒ 1 975 007 96 35 747 08	SCHLAUCHLEITUNGEN ABSTUE		
93	96 35 748 08	1	PIPELINES SUPPORT CYLINDER ⇒ 1 975 008 96 35 748 08	ROHRLEITUNGEN ABSTUETZZY		
601	47 77 040 08	2	STOPPER PLUG VST11/4"ED A3P	BLINDSTOPFEN		
602	47 56 026 08	1	TEST POINT FITTING EMA3 G1/4 CR6-FREI	MESSANSCHLUSS		
603	47 10 331 08	16	FLANGE JOINT XGE16-SR-ED3/4" A3P	VERSCHRAUBUNG		
604	47 10 314 08	1	FLANGE JOINT XGE22-LR-ED A3P	VERSCHRAUBUNG		
605	24 71 386 02	1	FLANGE JOINT EL 22L CR6-FREI	VERSCHRAUBUNG		
606	47 54 308 08	1	FLANGE JOINT REDSD22/10-L A3P	VERSCHRAUBUNG		
607	47 10 306 08	1	FLANGE JOINT XGE10-LR-ED A3P	VERSCHRAUBUNG		
608	47 00 327 08	20	FLANGE JOINT XG16-S A3P	VERSCHRAUBUNG		
609	47 19 019 08	1	FLANGE JOINT EGESD16-SR-WD A3P	VERSCHRAUBUNG		
610	76 17 460	12	FLANGE JOINT EW 16S CR6-FREI	VERSCHRAUBUNG		
612	47 10 332 08	4	FLANGE JOINT XGE16-SR-ED A3P	VERSCHRAUBUNG		
613	47 19 006 08	4	FLANGE JOINT EGESD16-SR-WD A3P	VERSCHRAUBUNG		
614	74 07 098	4	FLANGE JOINT EL 16S CR6-FREI	VERSCHRAUBUNG		
615	47 54 335 08	4	FLANGE JOINT REDSD16/10-S A3P	VERSCHRAUBUNG		
616	76 17 268	4	FLANGE JOINT EW 10S CR6-FREI	VERSCHRAUBUNG		
617	47 10 045 14	4	FLANGE JOINT GE 10S G1/4 A3C	VERSCHRAUBUNG		
618	47 00 108 08	1	FLANGE JOINT SNV16-S A3P	VERSCHRAUBUNG		
619	47 40 326 08	1	FLANGE JOINT XSV16-S A3P	VERSCHRAUBUNG		

22.1.2014

etk\_en\_de\_074820 LR 11350

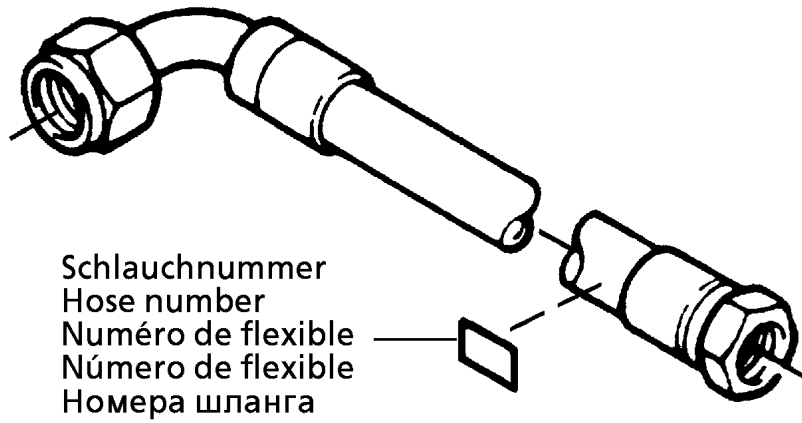
82 (3/3)

**LIEBHERR**

ADD.HYDR.UNIT SUPPORT CYLINDER  
ZUSATZHYDR.ABSTUETZZYLINDER

⇒ 1 975 006  
91 47 042 08





Schlauchnummer  
Hose number  
Numéro de flexible  
Número de flexible  
Номера шланга

Die Schlauchnummern auf den Schläuchen entsprechen den Positionen in der Schlauchliste.

The hose numbers from the hoses are in accordance with the items in the hose list.

Les numéros indiqués sur les flexibles correspondent aux repères de la nomenclature des flexibles.

Los números indicados en los flexibles corresponden a las posiciones de la lista de flexibles.

Нанесенные на шлангах номера соответствуют позициям в перечне.

Pos.	Item	Quantity	Description	Bezeichnung	Serie	K
1	60 27 602 08	6	NAME PLATE 25,4X165,1	BEZEICHNUNGSSCHILD		
860	96 38 558 08	4	HOSE ASS CPL. 2755	SCHLAUCH KPL. 2755		
861	96 38 591 08	1	HOSE ASS CPL. 2755	SCHLAUCH KPL. 2755		
862	96 38 592 08	1	HOSE ASS CPL. 2TE	SCHLAUCH KPL. 2TE		

22.1.2014  
133089

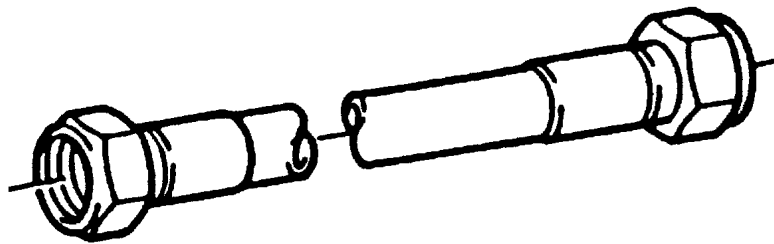
**LIEBHERR**

etk\_en\_de\_074820 LR 11350

HOSE LINES SUPPORTING RAM  
SCHLAUCHLEITUNGEN ABSTUETZZYL.

83

⇒ 1 975 007  
96 35 747 08



Die Positionsnummern der Rohre auf den Bildtafeln entsprechen den Positionen in der Rohrliste.

The pipe numbers from the illustrations are in accordance with the items in the pipe list.

Les numéros des tuyaux sur les illustrations correspondent aux repères de la nomenclature des tuyaux.

Los números de tubos en las ilustraciones corresponden a las posiciones de la lista de tubos.

Номера позиций труб на изображениях соответствуют позициям в перечне труб.

Pos.	Item	Quantity	Description	Bezeichnung	Serie	K
760	96 37 592 08	1	PIPE COMPL. 16X2X820	ROHR KPL.		
761	96 37 593 08	1	PIPE COMPL. 22X2,5X626	ROHR KPL.		
762	96 37 594 08	1	PIPE COMPL. 16X2X2676	ROHR KPL.		
763	96 37 595 08	1	PIPE COMPL. 16X2X1918	ROHR KPL.		
764	96 37 596 08	1	PIPE COMPL. 16X2X2840	ROHR KPL.		
765	96 37 597 08	2	PIPE COMPL. 16X2X971	ROHR KPL.		
766	96 37 598 08	1	PIPE COMPL. 16X2X2815	ROHR KPL.		
767	96 37 599 08	1	PIPE COMPL. 16X2X3162	ROHR KPL.		
768	96 37 600 08	1	PIPE COMPL. 16X2X3007	ROHR KPL.		
769	96 37 601 08	1	PIPE COMPL. 16X2X2901	ROHR KPL.		
770	96 37 602 08	1	PIPE COMPL. 16X2X3866	ROHR KPL.		
771	96 37 603 08	1	PIPE COMPL. 16X2X2929	ROHR KPL.		
772	96 37 604 08	1	PIPE COMPL. 16X2X3673	ROHR KPL.		
773	96 37 605 08	1	PIPE COMPL. 16X2X3169	ROHR KPL.		
774	96 37 606 08	1	PIPE COMPL. 16X2X3708	ROHR KPL.		
776	96 37 607 08	1	PIPE COMPL. 16X2X3534	ROHR KPL.		
777	96 37 608 08	1	PIPE COMPL. 16X2X1914	ROHR KPL.		
778	96 37 609 08	2	PIPE COMPL. 16X2X1359	ROHR KPL.		
779	96 37 610 08	1	PIPE COMPL. 16X2X2829	ROHR KPL.		
780	96 37 611 08	2	PIPE COMPL. 16X2X817	ROHR KPL.		
781	96 37 612 08	1	PIPE COMPL. 16X2X2780	ROHR KPL.		
782	96 37 613 08	2	PIPE COMPL. 16X2X1353	ROHR KPL.		
783	96 37 614 08	1	PIPE COMPL. 16X2X1601	ROHR KPL.		
784	96 37 615 08	1	PIPE COMPL. 16X2X1205	ROHR KPL.		
785	96 37 616 08	1	PIPE COMPL. 16X2X1733	ROHR KPL.		
786	96 37 617 08	1	PIPE COMPL. 16X2X1027	ROHR KPL.		

22.1.2014  
133088

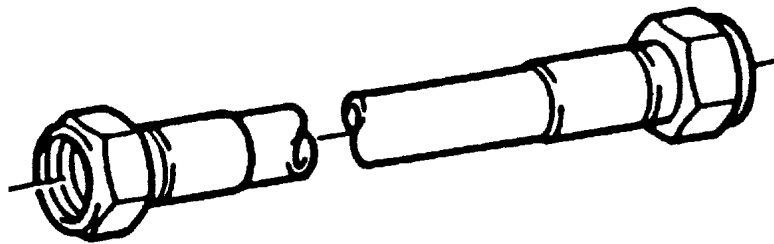
**LIEBHERR**

etk\_en\_de\_074820 LR 11350

PIPELINES SUPPORT CYLINDER  
ROHRLEITUNGEN ABSTUETZZYLINDER

84 (1/2)

⇒ 1 975 008  
96 35 748 08



Die Positionsnummern der Rohre auf den Bildtafeln entsprechen den Positionen in der Rohrliste.

The pipe numbers from the illustrations are in accordance with the items in the pipe list.

Les numéros des tuyaux sur les illustrations correspondent aux repères de la nomenclature des tuyaux.

Los números de tubos en las ilustraciones corresponden a las posiciones de la lista de tubos.

Номера позиций труб на изображениях соответствуют позициям в перечне труб.

Pos.	Item	Quantity	Description	Bezeichnung	Serie	K
787	96 37 618 08	2	PIPE COMPL. 10X1,5X1059	ROHR KPL.		
788	96 37 619 08	2	PIPE COMPL. 10X1,5X999	ROHR KPL.		
789	96 37 620 08	1	PIPE COMPL. 10X1,5X351	ROHR KPL.		

22.1.2014  
133088

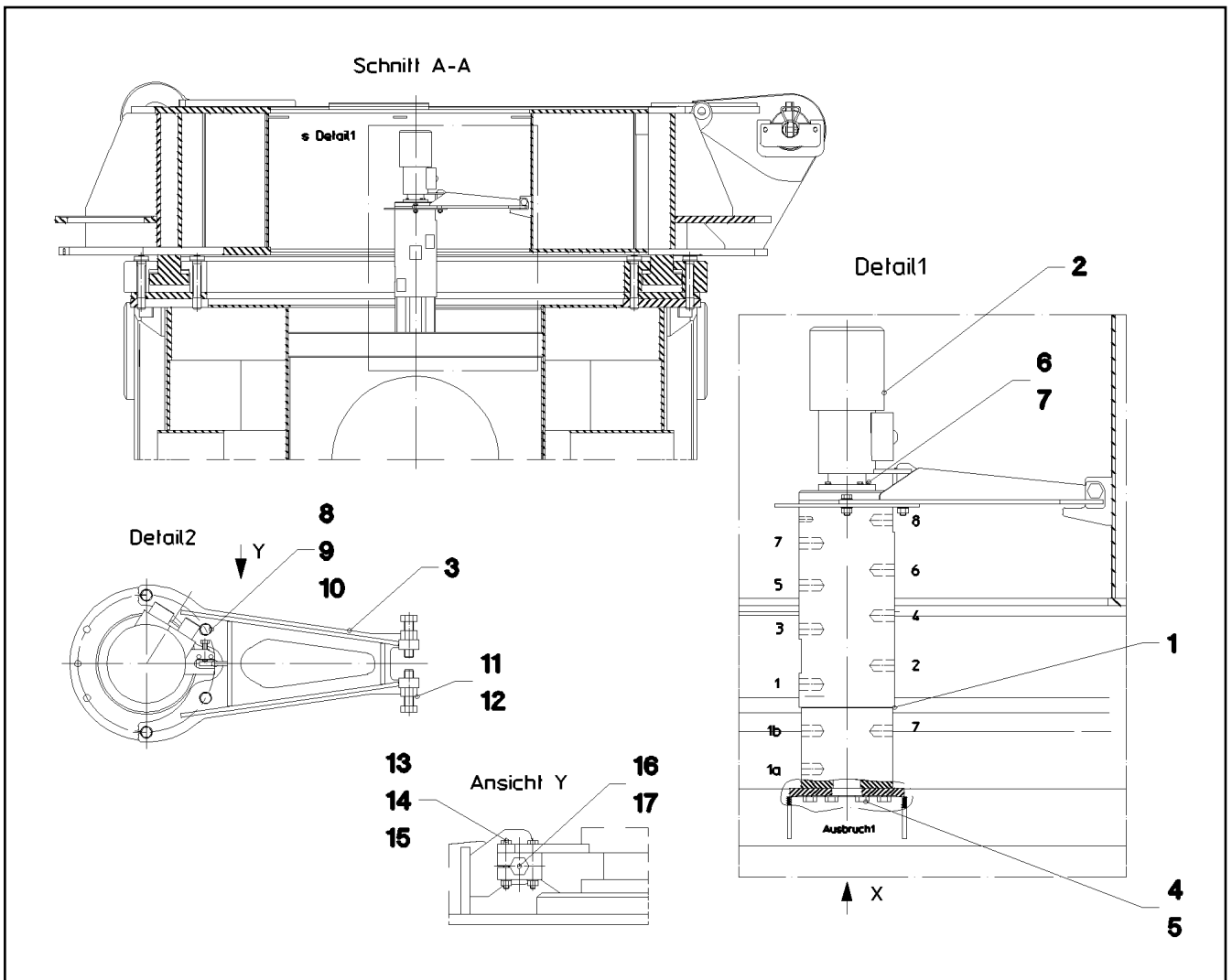
**LIEBHERR**

etk\_en\_de\_074820 LR 11350

PIPELINES SUPPORT CYLINDER  
ROHRLEITUNGEN ABSTUETZZYLINDER

85 (2/2)

⇒ 1 975 008  
96 35 748 08



Pos.	Item	Quantity	Description	Bezeichnung	Serie	K
1	10 22 239 7	1	ROTARY FEED THROUGH SPF ⇒ X10222397 10 22 239 7	DREHDURCHFUEHRUNG		
2	92 15 300 08	1	INSTALLAT.ROTOR+SLIPRING ASSY. ⇒ 1 920 305 92 15 300 08	EINBAU SCHLEIFRINGKOERPE		
3	96 35 533 08	1	ACTUATOR WELDED	MITNEHMER SCHWK.		
4	46 00 020	8	HEX SCREW ISO 4017 M20X45 8.8 A3C	SECHSKANTSCHRAUBE		
5	42 00 021 08	8	WASHER ISO 7089 A 21 ST A3C	SCHEIBE		
6	49 00 128	4	HEX SCREW ISO 4017 M8X25 8.8 A2C	SECHSKANTSCHRAUBE		
7	42 00 012 01	4	WASHER ISO 7089 8 200HV A3C	SCHEIBE		
8	46 00 016	4	HEX SCREW ISO 4017 M16X45 8.8 A3C	SECHSKANTSCHRAUBE		
9	42 00 019 08	8	WASHER ISO 7089 A 16 A3C	SCHEIBE		
10	41 15 145 08	4	HEX NUT ISO 4032 M16 8 A3C	SECHSKANTMUTTER		
11	40 65 149 05	2	HEX SCREW ISO 4017 M24X90 8.8 A3C	SECHSKANTSCHRAUBE		
12	41 15 149 08	2	HEX NUT ISO 4032 M24 8 A3C	SECHSKANTMUTTER		
13	46 00 532	2	HEX SCREW ISO 4017 M6X50 8.8 A2C	SECHSKANTSCHRAUBE		
14	42 00 009 01	2	WASHER ISO 7089 6 200HV A3C	SCHEIBE		
15	41 15 140 08	2	HEX NUT ISO 4032 M6 8 A2C	SECHSKANTMUTTER		
16	46 00 158	1	HEX SCREW ISO 4017 M12X45 8.8 A3C	SECHSKANTSCHRAUBE		
17	41 15 143 08	1	HEX NUT ISO 4032 M12 8 A3C	SECHSKANTMUTTER		

22.1.2014  
041698

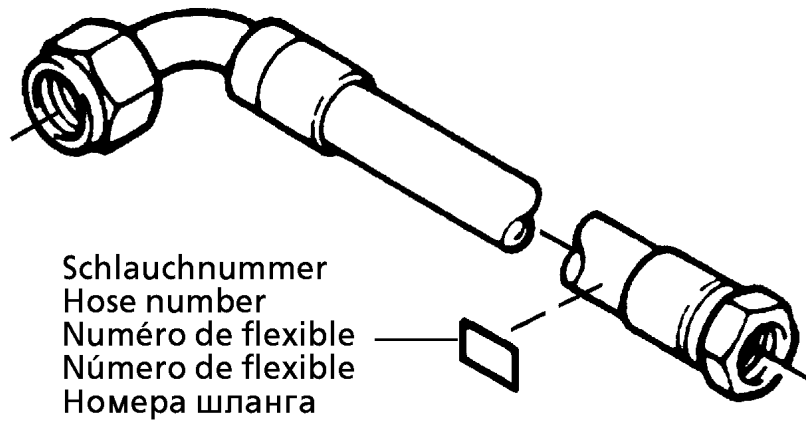
**LIEBHERR**

etk\_en\_de\_074820 LR 11350

ROTARY FEED THROUGH  
DREHDURCHFUEHRUNG

86

⇒ 1 991  
91 47 043 08



Die Schlauchnummern auf den Schläuchen entsprechen den Positionen in der Schlauchliste.

The hose numbers from the hoses are in accordance with the items in the hose list.

Les numéros indiqués sur les flexibles correspondent aux repères de la nomenclature des flexibles.

Los números indicados en los flexibles corresponden a las posiciones de la lista de flexibles.

Нанесенные на шлангах номера соответствуют позициям в перечне.

Pos.	Item	Quantity	Description	Bezeichnung	Serie	K
1	60 27 601 08	25	NAME PLATE 25,4X101,6	BEZEICHNUNGSSCHILD		
2	60 27 602 08	8	NAME PLATE 25,4X165,1	BEZEICHNUNGSSCHILD		
3	60 27 603 08	40	NAME PLATE 25,4X165,1	BEZEICHNUNGSSCHILD		
800	96 38 218 08	2	HOSE ASS CPL. 2TE	SCHLAUCH KPL. 2TE		
802	96 38 219 08	2	HOSE ASS COMPL. GH466	SCHLAUCH KPL. GH466		
803	96 38 220 08	2	HOSE ASS COMPL. GH466	SCHLAUCH KPL. GH466		
804	96 38 221 08	2	HOSE ASS COMPL. GH466	SCHLAUCH KPL. GH466		
805	96 38 220 08	2	HOSE ASS COMPL. GH466	SCHLAUCH KPL. GH466		
806	92 97 158 08	1	HOSE CPL. 1SN 2,5M	SCHLAUCH KPL.		
807	92 87 633 08	1	HOSE CPL. 1SN 1,7M	SCHLAUCH KPL.		
808	92 76 977 08	1	HOSE CPL. 2TE 1,3M	SCHLAUCH KPL.		
809	92 55 417 08	1	HOSE ASS CPL. 2TE	SCHLAUCH KPL. 2TE		
810	96 38 222 08	1	HOSE ASS CPL. 2TE	SCHLAUCH KPL. 2TE		
811	92 60 413 08	1	HOSE CPL. 2TE 1,2M	SCHLAUCH KPL.		
812	92 76 111 08	1	HOSE CPL. 1SN 0,6M	SCHLAUCH KPL.		
819	92 87 691 08	1	HOSE CPL. HPC 2,6M	SCHLAUCH KPL.		
830	96 38 223 08	2	HOSE ASS COMPL. GH466	SCHLAUCH KPL. GH466		
831	96 38 224 08	2	HOSE ASS COMPL. GH466	SCHLAUCH KPL. GH466		
832	96 38 225 08	2	HOSE ASS COMPL. GH466	SCHLAUCH KPL. GH466		
833	96 38 226 08	2	HOSE ASS COMPL. GH466	SCHLAUCH KPL. GH466		
834	92 69 710 08	4	HOSE CPL. 2TE 0,5M	SCHLAUCH KPL.		
835	96 38 227 08	4	HOSE CPL. 2TE 0,18M	SCHLAUCH KPL.		
836	96 21 725 08	2	HOSE CPL. 2TE 0,4M	SCHLAUCH KPL.		
837	92 76 407 08	2	HOSE CPL. 2TE 0,32M	SCHLAUCH KPL.		
838	96 38 228 08	2	HOSE ASS CPL. 2SN	SCHLAUCH KPL. 2SN		
839	96 38 229 08	2	HOSE ASS CPL. 2SN	SCHLAUCH KPL. 2SN		
840	92 06 061 08	2	HOSE CPL. 2TE 1,7M	SCHLAUCH KPL.		
841	92 71 694 08	2	HOSE CPL. 2TE 2,25M	SCHLAUCH KPL.		
843	96 38 230 08	8	HOSE ASS COMPL. GH466	SCHLAUCH KPL. GH466		
844	96 38 231 08	4	HOSE ASS CPL. 2SN	SCHLAUCH KPL. 2SN		
845	96 34 606 08	2	HOSE CPL. 2SN 5,8M	SCHLAUCH KPL.		
848	92 88 877 08	2	HOSE CPL. HPC 3,6M	SCHLAUCH KPL.		
849	96 38 232 08	2	HOSE CPL. HPC 8,0M	SCHLAUCH KPL.		
930	92 69 646 08	1	HOSE CPL. 1SN 0,7M	SCHLAUCH KPL.		
931	96 38 568 08	1	HOSE ASS KPL. 1SN	SCHLAUCH KPL. 1SN		
932	96 38 219 08	1	HOSE ASS COMPL. GH466	SCHLAUCH KPL. GH466		
933	96 38 569 08	1	HOSE ASS COMPL. GH466	SCHLAUCH KPL. GH466		
934	96 38 570 08	1	HOSE ASS COMPL. GH466	SCHLAUCH KPL. GH466		
935	96 38 571 08	1	HOSE ASS COMPL. GH466	SCHLAUCH KPL. GH466		
936	96 17 970 08	1	HOSE ASS CPL. 2TE	SCHLAUCH KPL. 2TE		
937	96 38 572 08	1	HOSE CPL. 1SN 1,95M	SCHLAUCH KPL.		

22.1.2014

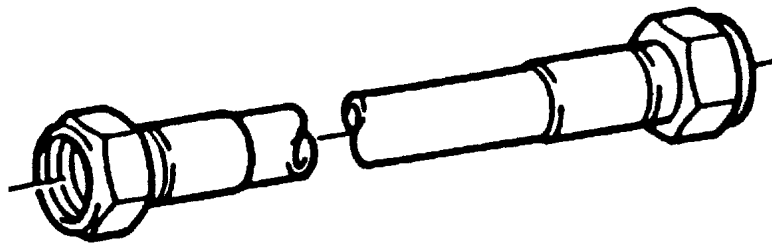
etk\_en\_de\_074820 LR 11350

88 (2/2)

**LIEBHERR**

HOSE LINES CRAWLER  
SCHLAUCHLEITUNGEN RAUPE

⇒ 1 997  
91 47 044 08



Die Positionsnummern der Rohre auf den Bildtafeln entsprechen den Positionen in der Rohrliste.

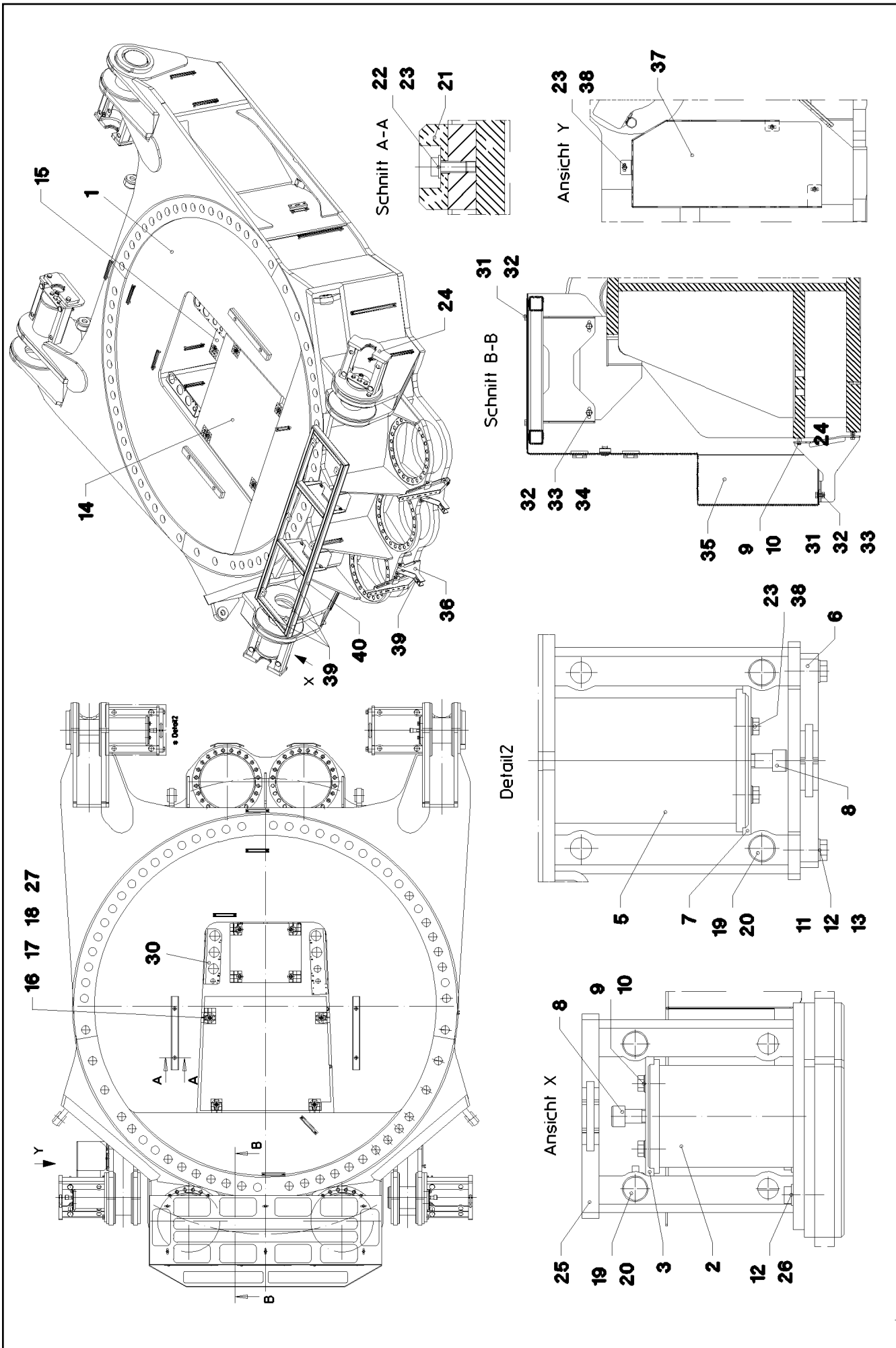
The pipe numbers from the illustrations are in accordance with the items in the pipe list.

Les numéros des tuyaux sur les illustrations correspondent aux repères de la nomenclature des tuyaux.

Los números de tubos en las ilustraciones corresponden a las posiciones de la lista de tubos.

Номера позиций труб на изображениях соответствуют позициям в перечне труб.

Pos.	Item	Quantity	Description	Bezeichnung	Serie	K
700	96 37 585 08	8	PIPE COMPL. 38X4X1268	ROHR KPL.		
701	96 37 586 08	2	PIPE COMPL. 42X3X1000	ROHR KPL.		
702	96 37 587 08	4	PIPE COMPL. 28X2X358	ROHR KPL.		
703	96 37 588 08	1	PIPE COMPL. 16X2X1446	ROHR KPL.		
704	96 37 589 08	1	PIPE COMPL. 16X2X1465	ROHR KPL.		
705	96 37 590 08	1	PIPE COMPL. 12X1,5X574	ROHR KPL.		
730	96 35 373 08	4	PIPE COMPL. 38X4X3835	ROHR KPL.		
731	96 35 372 08	8	PIPE COMPL. 38X4X2047	ROHR KPL.		
732	96 35 376 08	2	PIPE COMPL. 28X2X3833	ROHR KPL.		
733	96 35 375 08	4	PIPE COMPL. 28X2X2025	ROHR KPL.		
734	96 35 378 08	2	PIPE COMPL. 16X2X3874	ROHR KPL.		
735	96 35 377 08	4	PIPE COMPL. 16X2X2023	ROHR KPL.		
736	96 35 362 08	8	PIPE COMPL. 38X4X276	ROHR KPL.		
737	96 35 374 08	4	PIPE COMPL. 10X1,5X227	ROHR KPL.		



22.1.2014  
041707

**LIEBHERR**

etk\_en\_de\_074820 LR 11350

SLEWING PLATFORM FRAME BASE PA  
DREHBUEHNENRAHMEN UNTERTEIL

□ 90 (1/2)

⇒ 2 101  
91 47 414 08



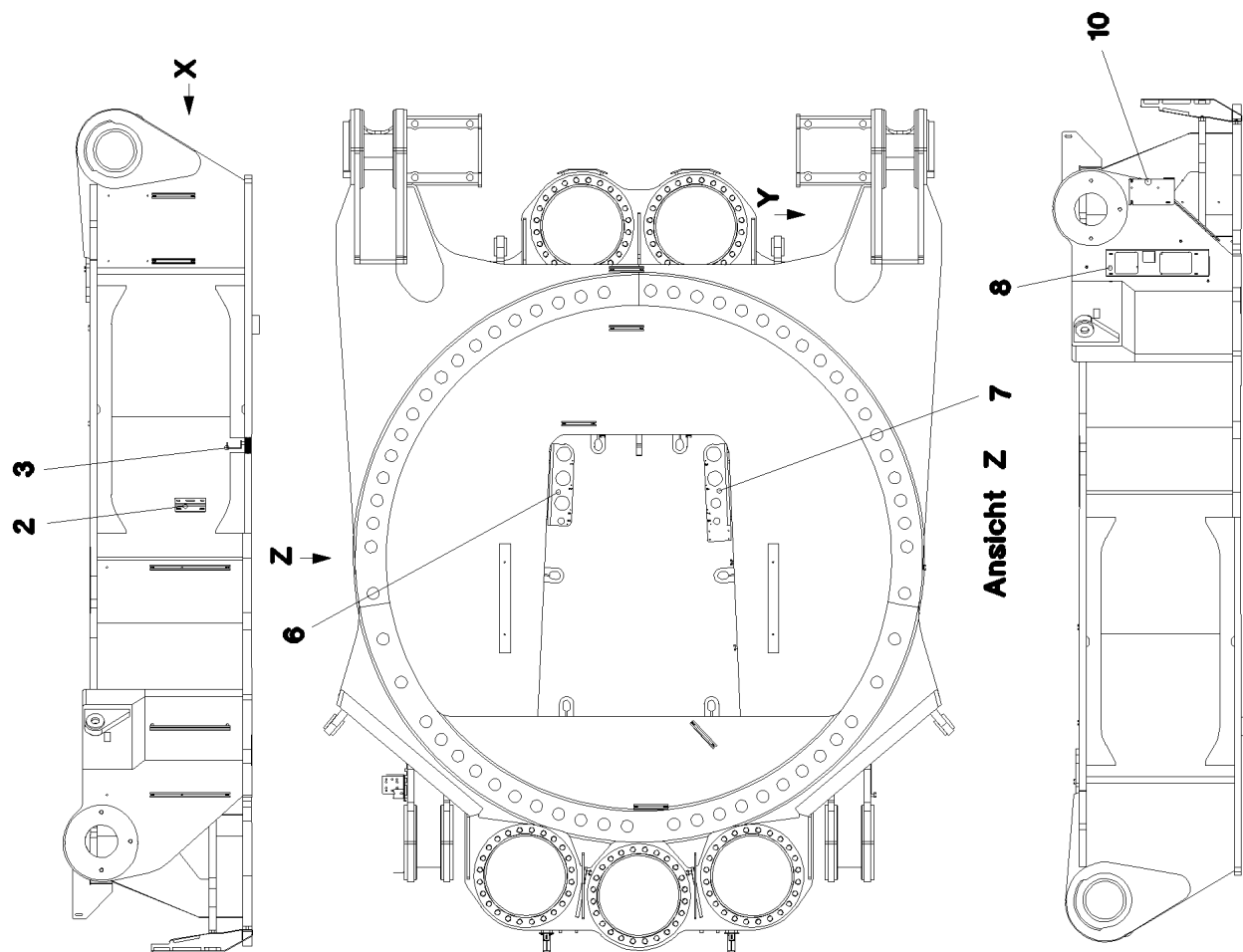
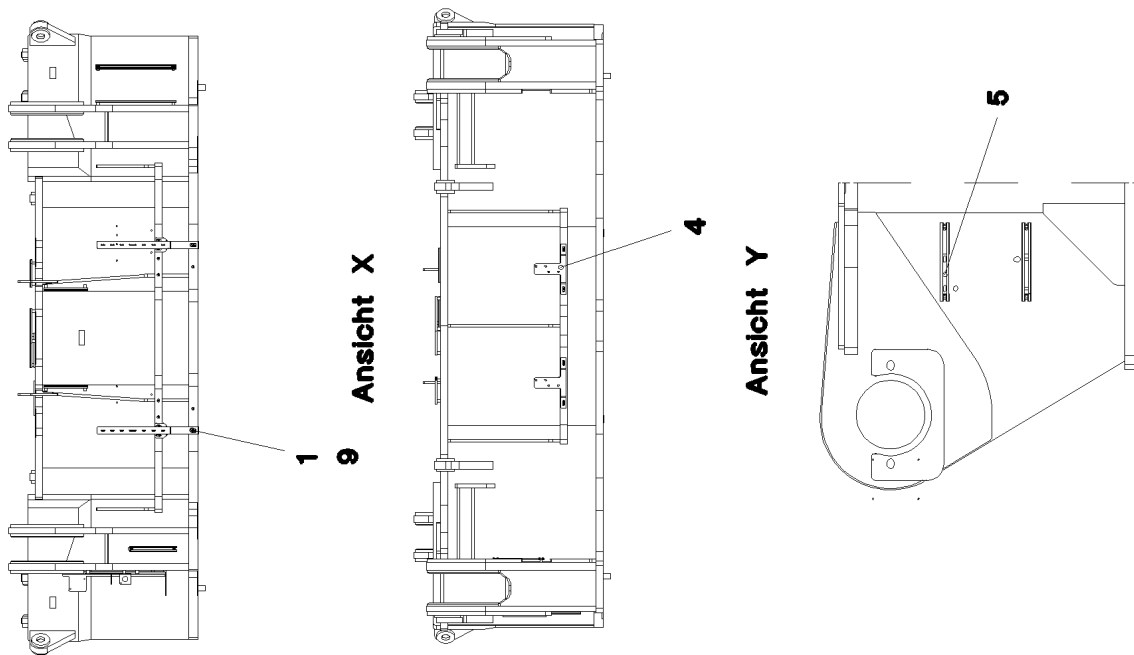
Pos.	Item	Quantity	Description	Bezeichnung	Serie	K
1	91 47 884 08	1	BASE PART	UNTERTEIL STAHLBAU BEARBEI		
2	97 44 079 08	2	PIN 200.0X335 35NICRMOV125 SPF	BOLZEN		
3	97 44 080 08	2	PLATE 15X310X80 S960QL	BLECH		
5	97 46 609 08	2	PIN 240.0X370 35NICRMOV125 SPF	BOLZEN		
6	97 46 610 08	2	PLATE 30X360X158 S960QL	BLECH		
7	97 47 486 08	2	PLATE 15X360X80 S960QL	BLECH		
8	40 43 246 08	4	SOCKET HEAD SCREW DIN 912 M24X90 10.	ZYLINDERSCHRAUBE		
9	49 00 153	8	HEX SCREW ISO 4017 M16X40 8.8 A3C	SECHSKANTSCHRAUBE		
10	42 00 019 08	8	WASHER ISO 7089 A 16 A3C	SCHEIBE		
11	40 61 228 01	4	HEX SCREW ISO 4014 M20X75 8.8 A3C	SECHSKANTSCHRAUBE		
12	42 00 021 08	14	WASHER ISO 7089 A 21 ST A3C	SCHEIBE		
13	41 15 147 08	4	HEX NUT ISO 4032 M20 8 A3C	SECHSKANTMUTTER		
14	97 47 487 08	1	GRIDIRON T930X1070X30/2 S235JR TZN K	GITTERROST-P		
15	72 58 614 08	1	GRIDIRON T580X483X30/2 S235JR TZN K SP	GITTERROST-P		
16	10 10 062 1	8	DISH MOUNTING	TELLERBEFESTIGUNG		
17	40 42 072 08	8	SOCKET HEAD SCREW DIN 912 M8X55 8.8	ZYLINDERSCHRAUBE		
18	94 11 381 08	8	WASHER 70X3 DC01 FE//ZN20//C	SCHEIBE		
19	93 26 427 08	8	PIN RD35X115 42CRMO4+QT GASN.	BOLZEN		
20	43 32 014 08	8	SAFETY PLUG W HINGE-LID 8X42 VERZ	SICHERHEITSKLAPPSTECKER		
21	28 81 943 08	2	SUPPORT 20X60X600 PA6G	AUFLAGE		
22	49 00 089	4	HEX SCREW ISO 4017 M8X20 8.8 A2C	SECHSKANTSCHRAUBE		
23	42 00 012 01	13	WASHER ISO 7089 8 200HV A3C	SCHEIBE		
24	96 35 536 08	1	BRACKET WELDED CONST.	KONSOLE SCHWK.		
25	96 35 537 08	1	BRACKET WELDED CONST.	KONSOLE SCHWK.		
26	46 00 020	6	HEX SCREW ISO 4017 M20X45 8.8 A3C	SECHSKANTSCHRAUBE		
27	41 19 005 08	8	HEX NUT DIN 985 M8 8 A2C	SECHSKANTMUTTER		
30	96 37 507 08	1	MOUNTING PARTS BASE PART ⇒ 2 101 001 96 37 507 08	MONTAGETEILE UNTERTEIL		
31	40 65 164	8	HEX SCREW ISO 4017 M10X25 8.8 A3C	SECHSKANTSCHRAUBE		
32	42 00 013 08	18	WASHER ISO 7089 A 10.5 A3C	SCHEIBE		
33	41 15 144 08	6	HEX NUT ISO 4032 M10 8 A3C	SECHSKANTMUTTER		
34	40 00 828	4	HEX SCREW ISO 4017 M10X30 8.8 A3C	SECHSKANTSCHRAUBE		
35	96 44 198 08	1	COVERING ⇒ 2 101 002 96 44 198 08	ABDECKUNG KPL.		
36	96 44 200 08	2	CLAMP WELDED CONST.	HALTER SCHWK.		
37	97 66 356 08	1	PLATE 3X947X897 S355MC	BLECH		
38	40 65 136	9	HEX SCREW ISO 4017 M8X12 8.8 A2C	SECHSKANTSCHRAUBE		
39	26 21 078 14	5.5	CELL RUBBER 25X4 NEOPRENE	ZELLGUMMI		
40	96 44 196 08	1	FRAME WELDED	RAHMEN SCHWK.		

22.1.2014

etk\_en\_de\_074820 LR 11350

☐ 91 (2/2)

**LIEBHERR**SLEWING PLATFORM FRAME BASE PA  
DREHBUEHNENRAHMEN UNTERTEIL⇒ 2 101  
91 47 414 08



22.1.2014  
041708

**LIEBHERR**

etk\_en\_de\_074820 LR 11350

MOUNTING PARTS BASE PART  
MONTAGETEILE UNTERTEIL

92 (1/2)

⇒ 2 101 001  
96 37 507 08

Pos.	Item	Quantity	Description	Bezeichnung	Serie	K
1	96 37 508 08	2	BRACKET WELDED CONST.	KONSOLE SCHWK.		
2	97 52 932 08	1	PLATE 4X170X85 S315MC	BLECH		
3	97 52 933 08	1	PLATE 4X103X148 S315MC	BLECH		
4	97 53 047 08	2	PLATE 5X282X175 S355MC FE//ZN20//C	BLECH		
5	97 20 287 08	1	PLATE 5X280X120 S355MC FE//ZN20//C	BLECH		
6	97 53 109 08	1	PLATE 5X450X239 S355MC FE//ZN20//C	BLECH		
7	97 53 110 08	1	PLATE 5X535X239 S355MC FE//ZN20//C	BLECH		
8	97 13 848 08	1	PLATE 3X684X250 DC01 FE//ZN20//C	BLECH		
9	10 41 285 4	30	OVAL HEAD FLAT SCREW AEHNL.ISO 7380	LINSENFLACHKOPFSCHRAUBE		
10	97 97 709 08	1	PLATE 3X205X250 DC01 FE//ZN20//C	BLECH		

22.1.2014

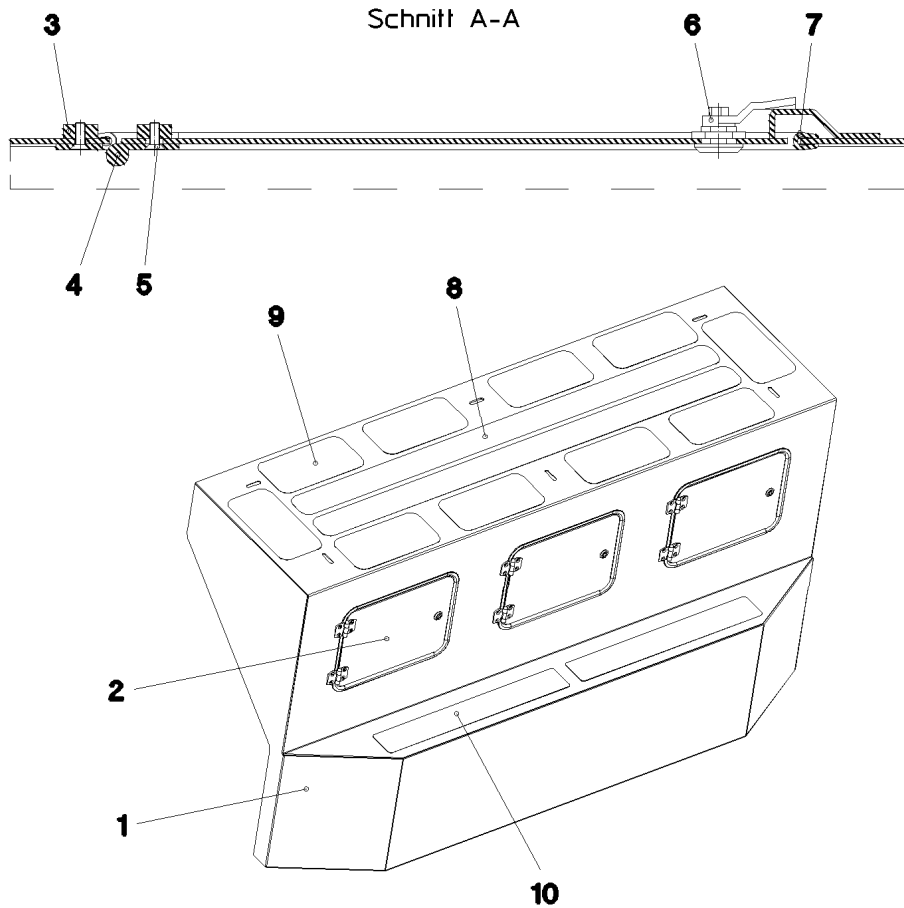
etk\_en\_de\_074820 LR 11350

93 (2/2)

**LIEBHERR**

MOUNTING PARTS BASE PART  
MONTAGETEILE UNTERTEIL

⇒ 2 101 001  
96 37 507 08



Pos.	Item	Quantity	Description	Bezeichnung	Serie	K
1	96 44 199 08	1	COVER ST. CONST.	ABDECKUNG SCHWK.		
2	97 66 353 08	3	PLATE 3X385X285 DC01 FE//ZN20//C	BLECH		
3	95 36 953 08	12	THREADED PLATE 8X20X60 S235JRG2 FE//	GEWINDEPLATTE		
4	70 42 281 08	6	HINGE 35X35X50/180° ST FE//ZN12//B	SCHARNIER		
5	40 86 002 08	24	COUNTERSUNK SCREW DIN 7991 M6X16 8.	SENKSCHRAUBE		
6	70 42 710 08	3	SASH LOCK GD-ZN VERCHROMT SPF	VORREIBER		
7	26 21 040 08	3.5	EDGE PROTECTION 1-4X14,5X10	KANTENSCHUTZ		
8	97 23 773 08	2	ANTI-SLIP SURFACE 90X1500	ANTIRUTSCHBELAG		
9	97 28 594 08	10	ANTI-SLIP SURFACE 1.6X150X300 3M TYP4	ANTIRUTSCHBELAG		
10	97 44 734 08	2	ANTI-SLIP SURFACE 1.6X650X102 3M TYP4	ANTIRUTSCHBELAG		

22.1.2014  
044592

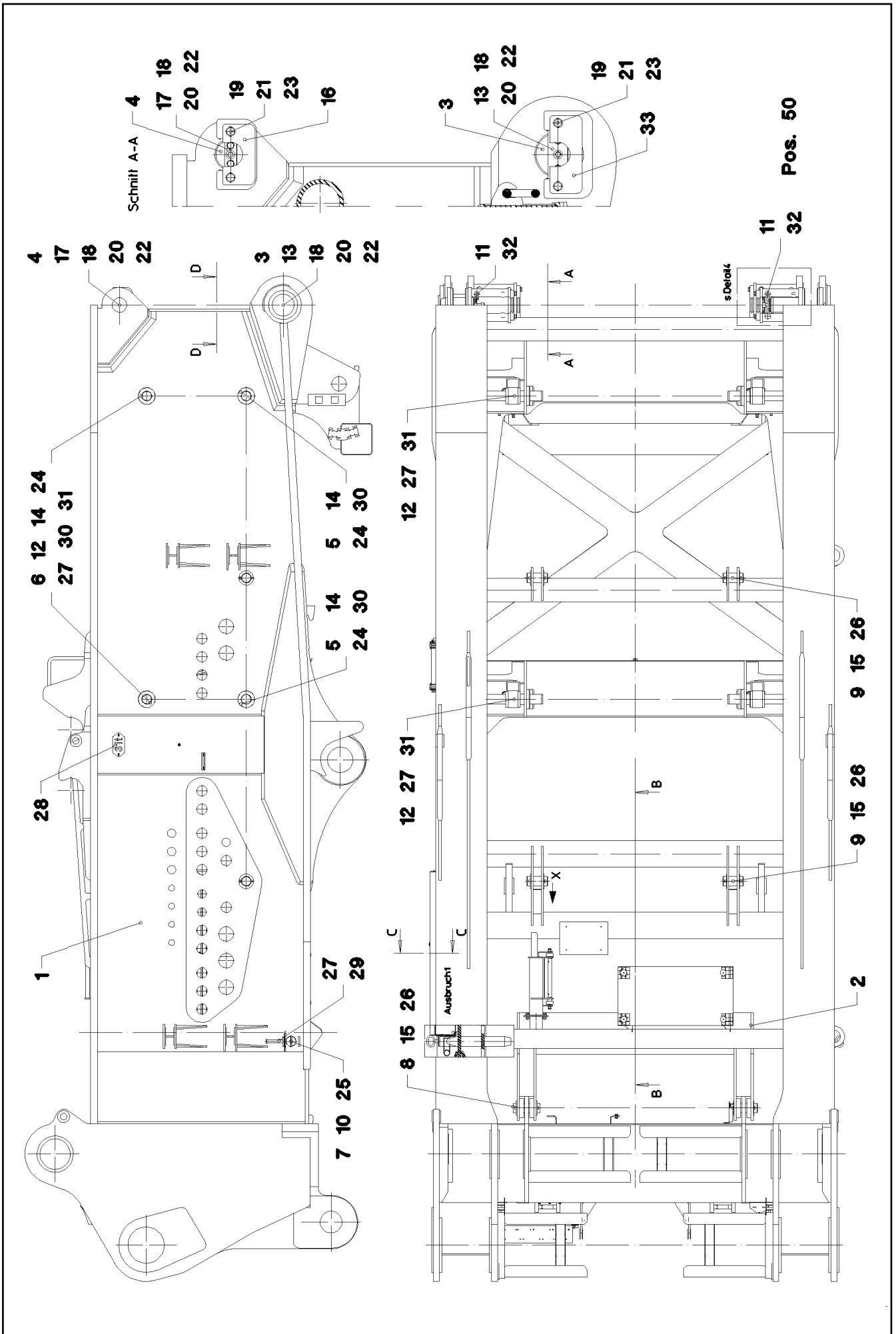
**LIEBHERR**

etk\_en\_de\_074820 LR 11350

COVERING  
ABDECKUNG KPL.

94

⇒ 2 101 002  
96 44 198 08



Pos. 50

22.1.2014  
041709

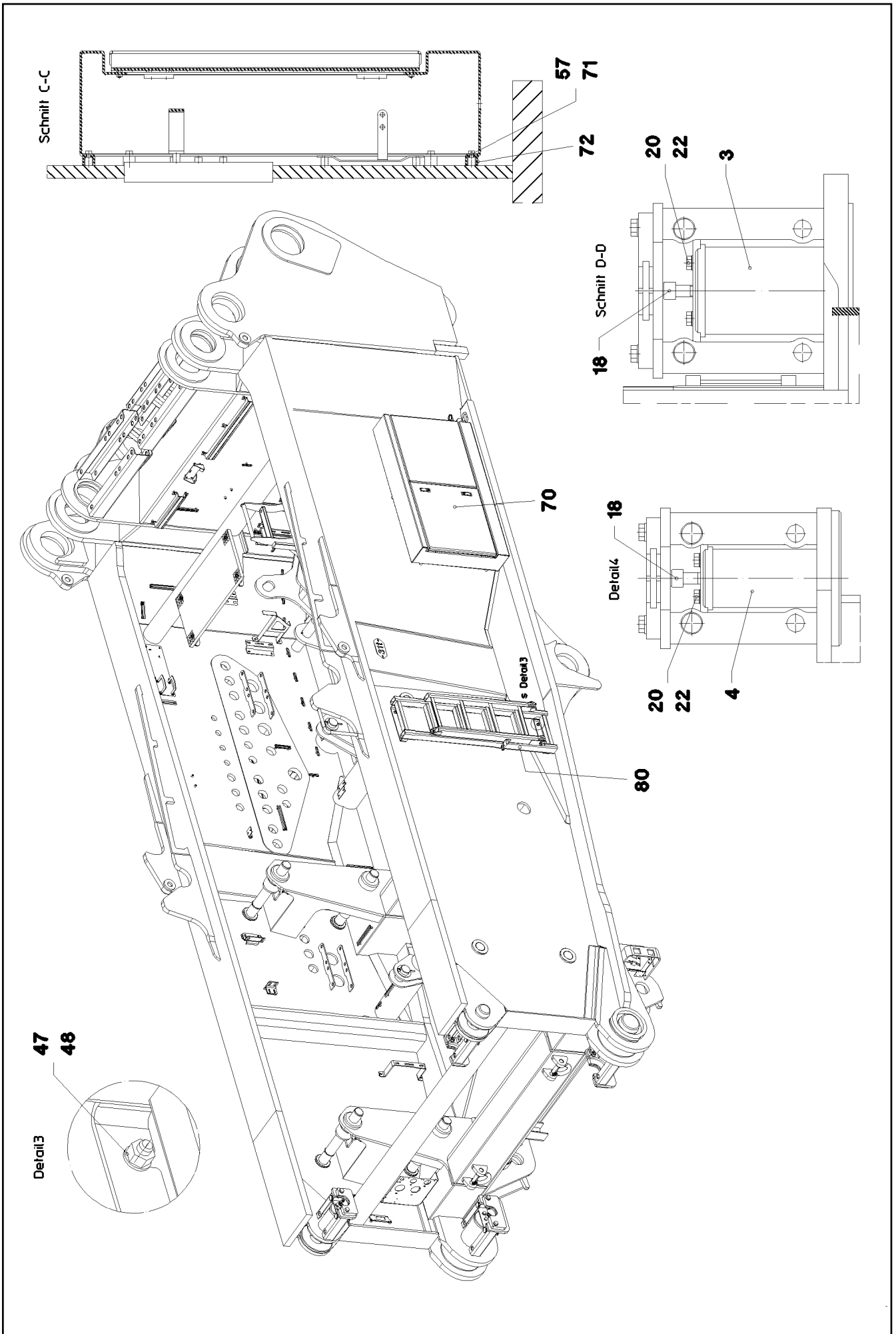
**LIEBHERR**

etk\_en\_de\_074820 LR 11350

SLEWING PLATFORM FRAME FRONT P  
DREHBUEHNENRAHMEN VORDERTEIL

95 (1/5)

⇒ 2 102 010  
91 47 415 08



22.1.2014  
041710

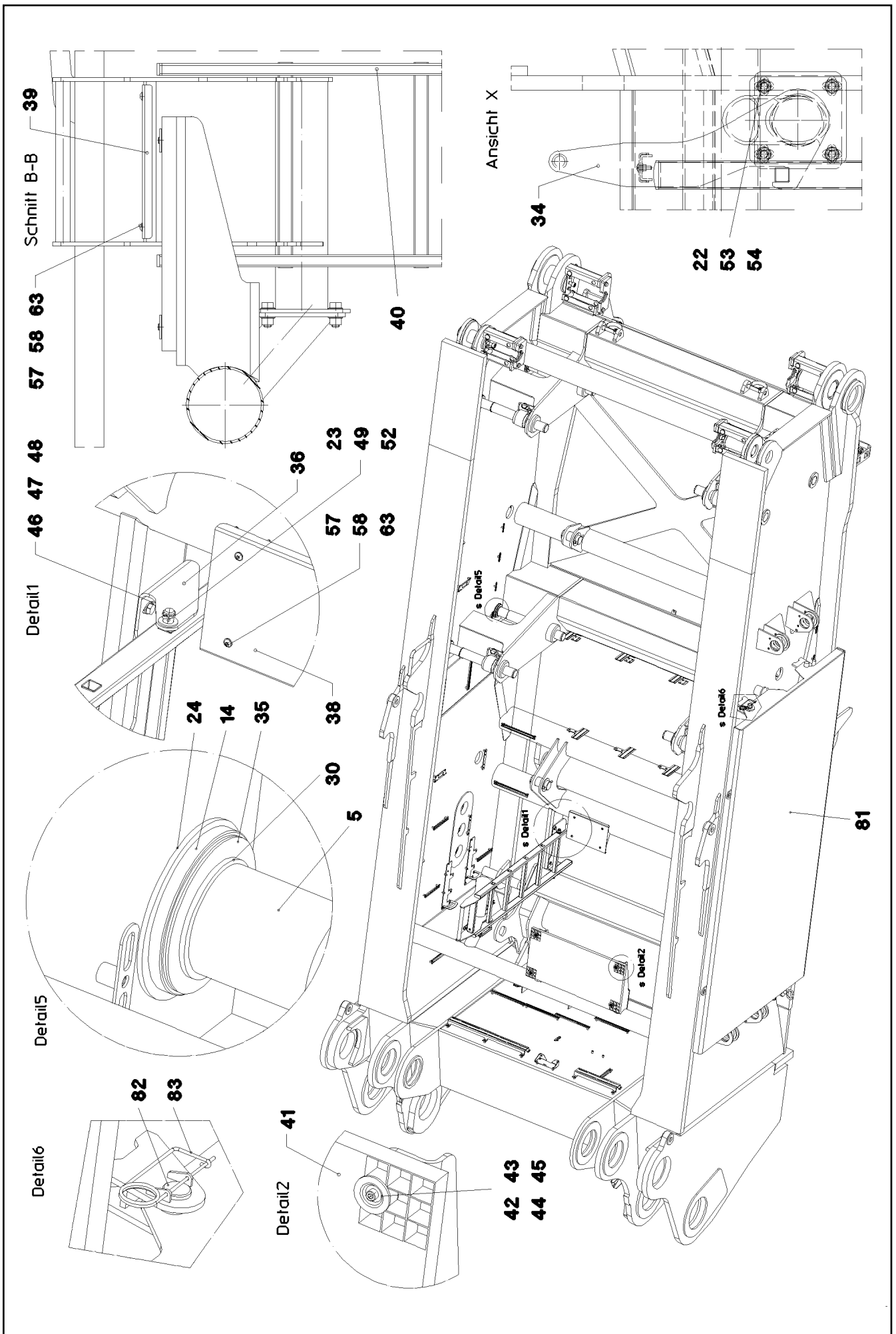
**LIEBHERR**

etk\_en\_de\_074820 LR 11350

SLEWING PLATFORM FRAME FRONT P  
DREHBUEHNENRAHMEN VORDERTEIL

□ 96 (2/5)

⇒ 2 102 010  
91 47 415 08



22.1.2014  
041711

**LIEBHERR**

etk\_en\_de\_074820 LR 11350

SLEWING PLATFORM FRAME FRONT P  
DREHBUEHNENRAHMEN VORDERTEIL

97 (3/5)

→ 2 102 010  
91 47 415 08

Pos.	Item	Quantity	Description	Bezeichnung	Serie	K
1	91 48 385 08	1	FRONT PIECE	VORDERTEIL STAHLBAU BEAR		
2	96 36 181 08	1	GIRDER COMPL. ⇒ 2 102 011 96 36 181 08	TRAEGER KPL.		
3	97 49 664 08	2	PIN 190.0X315 35NICRMOV125 SPF	BOLZEN		
4	97 49 665 08	2	PIN 130.0X275 35NICRMOV125 SPF	BOLZEN		
5	97 50 518 08	4	PIN 85.0X712 35NICRMOV125 SPF	BOLZEN		
6	97 49 667 08	4	PIN 90.0X712 35NICRMOV125 SPF	BOLZEN		
7	97 49 668 08	2	PIN 85.0X597 35NICRMOV125 SPF	BOLZEN		
8	97 49 669 08	2	PIN 85.0X225 35NICRMOV125 SPF	BOLZEN		
9	97 49 670 08	4	PIN 85.0X170 35NICRMOV125 SPF	BOLZEN		
10	92 10 795 08	2	HANDLE WELD.CONST. FE//ZN20//C	GRIFF SCHWK.		
11	93 26 427 08	8	PIN RD35X115 42CRMO4+QT GASN.	BOLZEN		
12	94 00 689 08	4	PIN ISO 2341 B30X70X58 35NICRMOV125	BOLZEN		
13	97 49 672 08	2	AXLE HOLDER 15X320X80 S960QL	ACHSHALTER		
14	97 49 676 08	8	BUSHING 140.0X50 35NICRMOV125 SPF	BUCHSE		
15	97 49 680 08	12	WASHER 5X120X120 S960QL	SCHEIBE		
16	97 49 681 08	2	PLATE 30X250X127 S960QL	BLECH		
17	97 49 682 08	2	AXLE HOLDER 15X250X80 S960QL	ACHSHALTER		
18	40 43 246 08	4	SOCKET HEAD SCREW DIN 912 M24X90 10.	ZYLINDERSCHRAUBE		
19	40 61 228 01	8	HEX SCREW ISO 4014 M20X75 8.8 A3C	SECHSKANTSCHRAUBE		
20	49 00 123	8	HEX SCREW ISO 4017 M16X35 8.8 A3C	SECHSKANTSCHRAUBE		
21	41 15 147 08	8	HEX NUT ISO 4032 M20 8 A3C	SECHSKANTMUTTER		
22	42 00 019 08	16	WASHER ISO 7089 A 16 A3C	SCHEIBE		
23	42 00 021 08	18	WASHER ISO 7089 A 21 ST A3C	SCHEIBE		
24	42 80 073 08	8	LOCKING RING DIN 471 120X4	SICHERUNGSRING		
25	43 20 133 08	2	DOWEL PIN ISO 8752 10X100	SPANNSTIFT		
26	43 30 112 08	12	SPLIT PIN DIN 94 13X125 ST VERZ	SPLINT		
27	43 31 009 08	6	RETAINING SPRING 4,5X98 VERZ	SICHERUNGSFEDER		
28	97 56 448 08	2	SIGN 2X200X100 DC01 FE//ZN20//C	SCHILD		
29	45 12 274 08	2	PIN DIN 1435 25X160X152 ST.50 VERZ	BOLZEN		
30	53 01 404 08	8	LOCKING RING DIN 471 80X4	SICHERUNGSRING		
31	96 36 185 08	4	HANDLE WELD.CONST.	GRIFF SCHWK.		
32	43 32 014 08	8	SAFETY PLUG W HINGE-LID 8X42 VERZ	SICHERHEITSKLAPPSTECKER		
33	97 44 081 08	2	PLATE 30X320X133 S960QL	BLECH		
34	96 39 516 08	1	MOUNTING WELDED	HALTERUNG SCHWK.		
35	95 70 188 08	8	PLATE 2X114X114 DC01 FE//ZN20//C	BLECH		
36	97 55 073 08	1	PLATE 6X665X245 S700MC	BLECH		
38	97 55 075 08	1	PLATE 3.5X400X310 ALMG3 H114	BLECH		
39	97 56 067 08	1	PLATE 2.5X91X304 ALMG3 H114	BLECH		
40	11 48 174 8	1	SIMPLE LADDER EN 131 5-420X1,37M AL SP	ANLEGELEITER		
41	72 58 045 08	1	GRIDIRON T950X483X30/2 S235JR TZN K SP	GITTERROST-P		
42	10 10 062 1	4	DISH MOUNTING	TELLERBEFESTIGUNG		
43	40 42 072 08	4	SOCKET HEAD SCREW DIN 912 M8X55 8.8	ZYLINDERSCHRAUBE		
44	94 11 381 08	4	WASHER 70X3 DC01 FE//ZN20//C	SCHEIBE		
45	41 19 005 08	4	HEX NUT DIN 985 M8 8 A2C	SECHSKANTMUTTER		
46	46 00 197	4	HEX SCREW ISO 4014 M12X45 8.8 A3C	SECHSKANTSCHRAUBE		
47	42 00 016 08	12	WASHER ISO 7089 A 13 ST A3C	SCHEIBE		
48	41 15 143 08	8	HEX NUT ISO 4032 M12 8 A3C	SECHSKANTMUTTER		
49	45 00 232 08	1	PIN ISO 2340 B20X500X485 ST.50K FE//ZN20	BOLZEN		
50	96 37 928 08	1	MOUNTING PARTS FRONT PART ⇒ 2 102 012 96 37 928 08	MONTAGETEILE VORDERTEIL		
52	43 30 065 08	2	SPLIT PIN DIN 94 5X40 ST VERZ	SPLINT		
53	49 00 153	4	HEX SCREW ISO 4017 M16X40 8.8 A3C	SECHSKANTSCHRAUBE		
55	41 15 145 08	4	HEX NUT ISO 4032 M16 8 A3C	SECHSKANTMUTTER		
57	42 00 012 01	12	WASHER ISO 7089 8 200HV A3C	SCHEIBE		
58	41 15 141 08	4	HEX NUT ISO 4032 M8 8 A2C	SECHSKANTMUTTER		
63	10 41 286 1	6	OVAL HEAD FLAT SCREW AEHNL.ISO 7380	LINSENFLACHKOPFSCHRAUBE		
70	96 39 494 08	1	CABINET CPL. ⇒ 2 102 013 96 39 494 08	SCHRANK KPL.		
71	49 00 188	6	HEX SCREW ISO 4017 M8X16 8.8 A2C	SECHSKANTSCHRAUBE		

22.1.2014

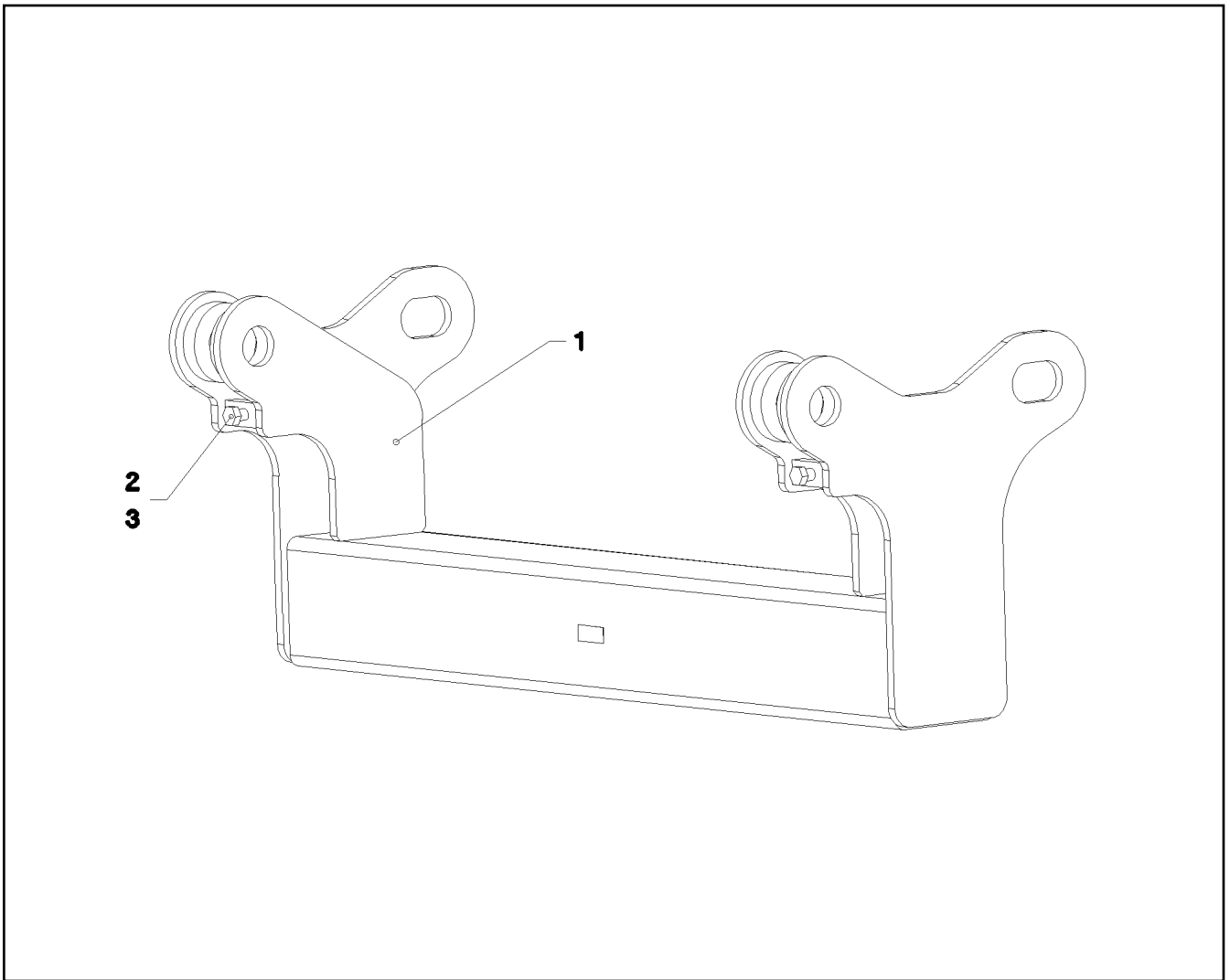
etk\_en\_de\_074820 LR 11350

 98 (4/5)**LIEBHERR**SLEWING PLATFORM FRAME FRONT P  
DREHBUEHNENRAHMEN VORDERTEIL⇒ 2 102 010  
91 47 415 08



Pos.	Item	Quantity	Description	Bezeichnung	Serie	K
72	95 38 734 08	6	SLEEVE 25X20 11SMN30+C	HUELSE		
80	96 39 607 08	1	VERTICAL LADDER 6/4-380X1.42M ⇒ 2 102 014 96 39 607 08	STEIGLEITER		
81	96 46 578 08	1	COVER ST. CONST.	ABDECKUNG SCHWK.		
82	95 60 974 08	2	PIN RD40X75 35NICRMOV125 GASN. SPF	BOLZEN		
83	43 31 025 08	2	RETAINING SPRING 5X122 A3C	SICHERUNGSFEDER		

22.1.2014	etk_en_de_074820 LR 11350	99 (5/5)
<b>LIEBHERR</b>	SLEWING PLATFORM FRAME FRONT P DREHBUEHNENRAHMEN VORDERTEIL	⇒ 2 102 010 91 47 415 08



Pos.	Item	Quantity	Description	Bezeichnung	Serie	K
1	96 36 182 08	1	CARRIER	TRAEGER SCHWK.		
2	40 65 243 01	2	HEX SCREW ISO 4017 M24X120 8.8 A3C	SECHSKANTSCHRAUBE		
3	41 15 149 08	2	HEX NUT ISO 4032 M24 8 A3C	SECHSKANTMUTTER		

22.1.2014  
041712

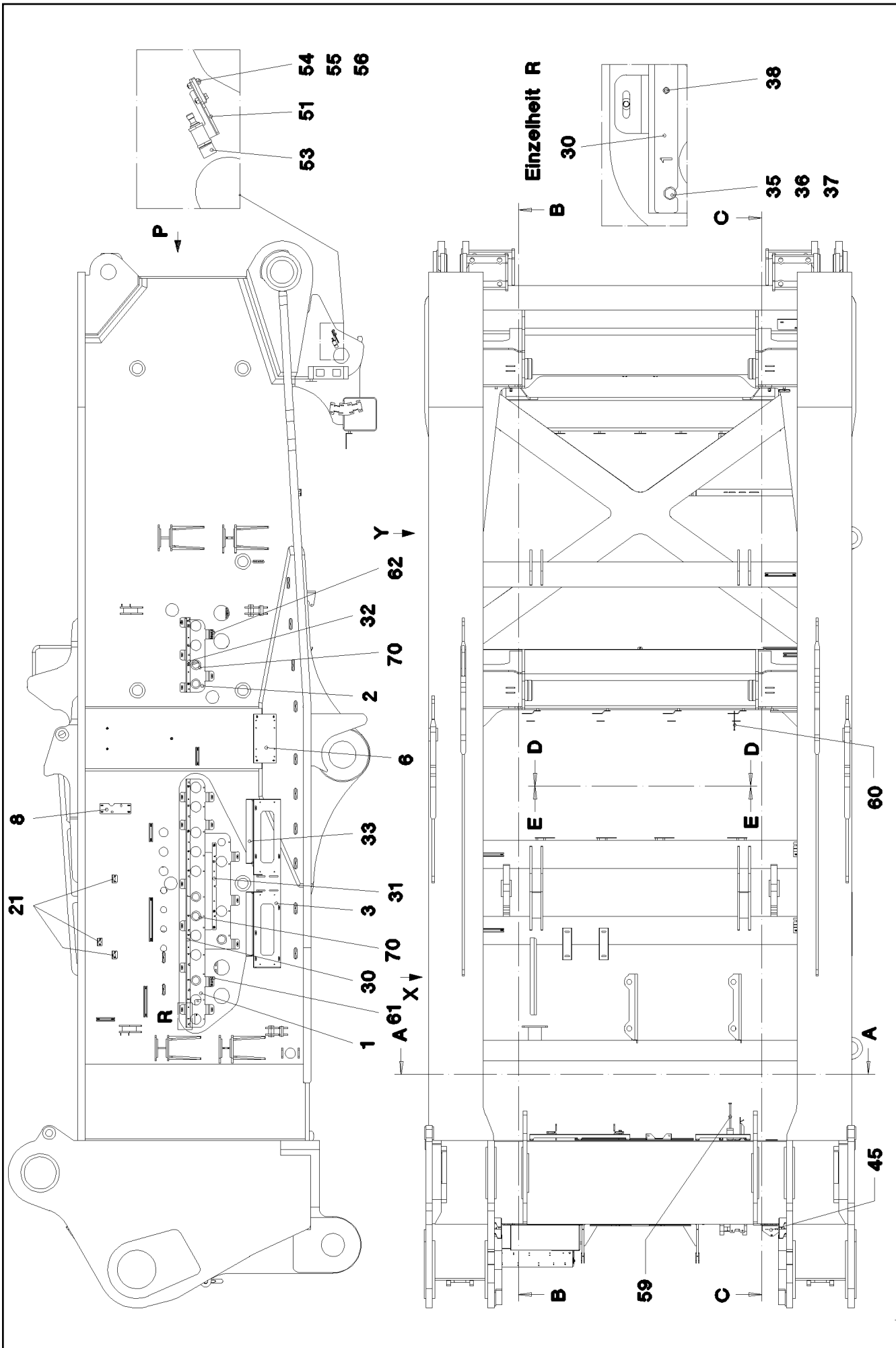
**LIEBHERR**

etk\_en\_de\_074820 LR 11350

GIRDER COMPL.  
TRAEGER KPL.

100

⇒ 2 102 011  
96 36 181 08



22.1.2014  
041713

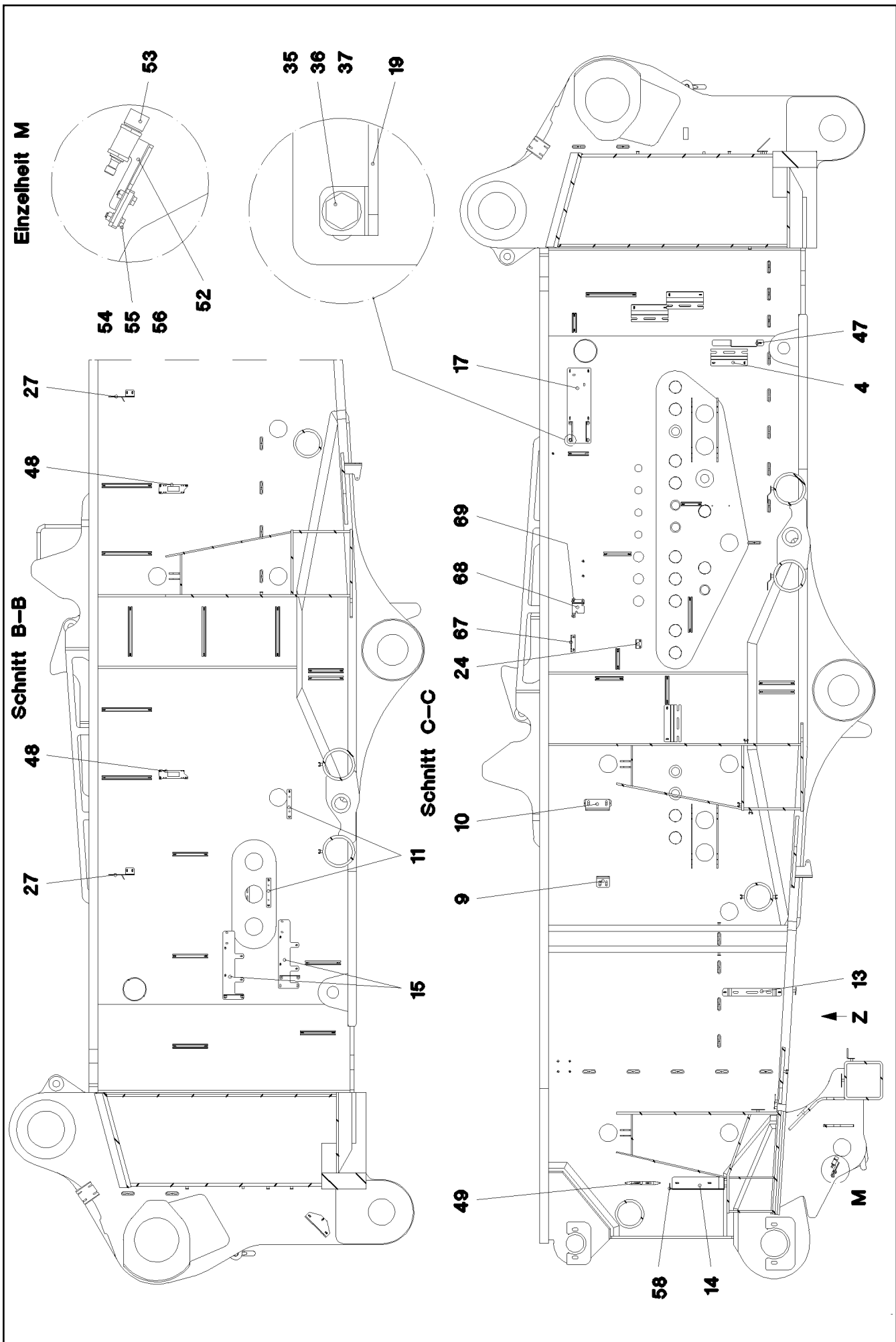
**LIEBHERR**

etk\_en\_de\_074820 LR 11350

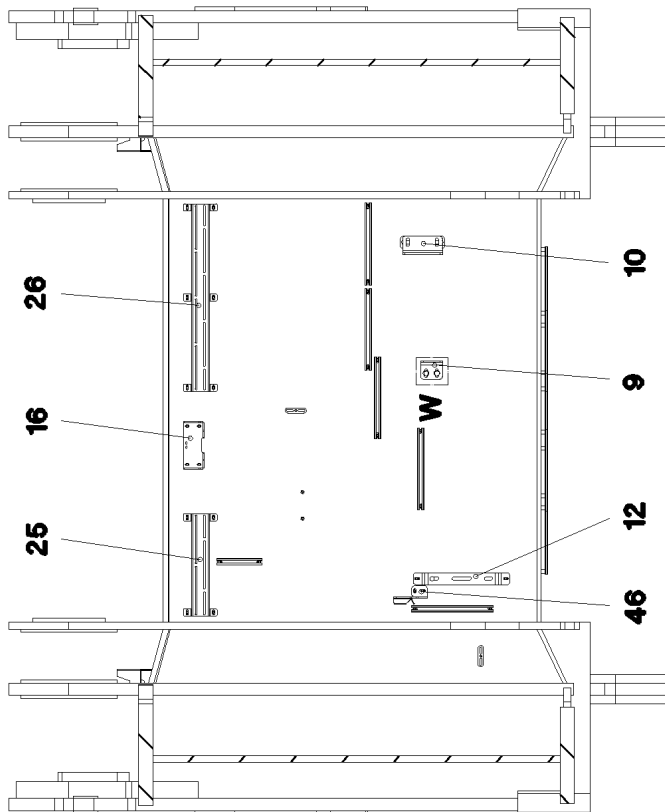
MOUNTING PARTS FRONT PART  
MONTAGETEILE VORDERTEIL

□ 101 (1/6)

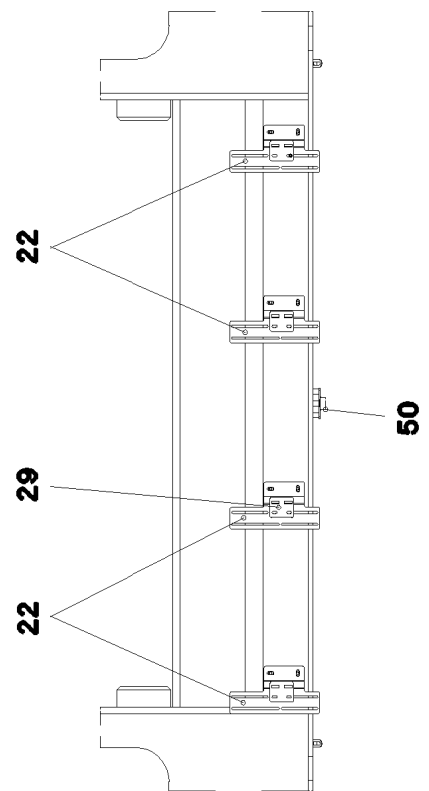
⇒ 2 102 012  
96 37 928 08



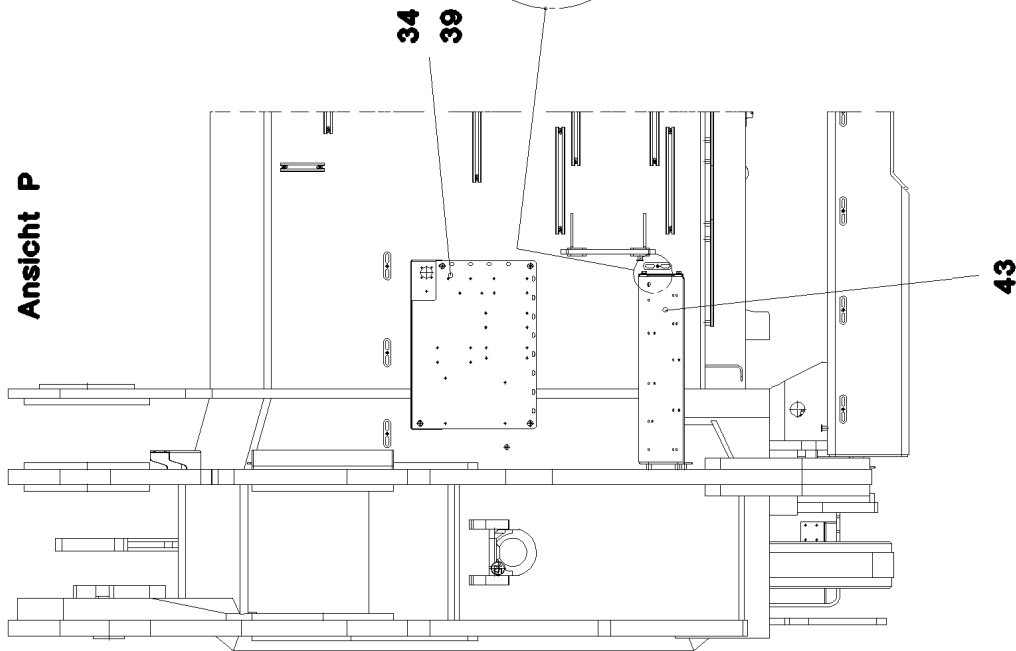
Schnitt A-A



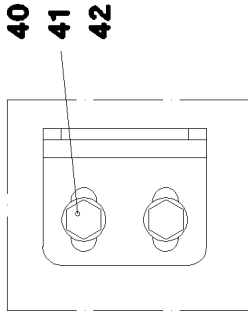
Schnitt E-E



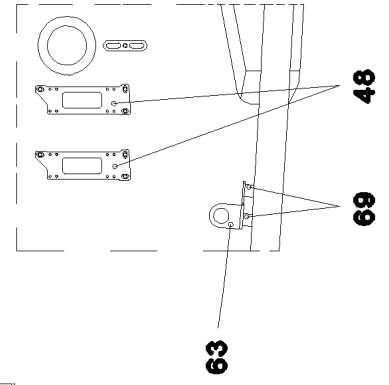
Ansicht P



Einzelheit W



Ansicht Y



22.1.2014  
046881

**LIEBHERR**

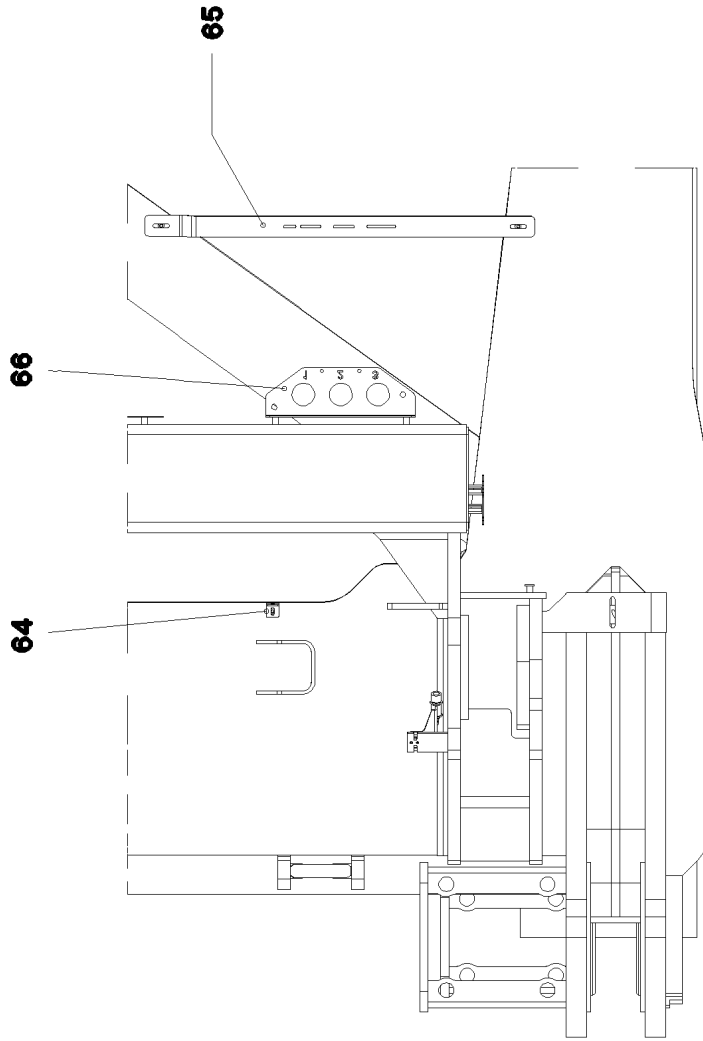
etk\_en\_de\_074820 LR 11350

MOUNTING PARTS FRONT PART  
MONTAGETEILE VORDERTEIL

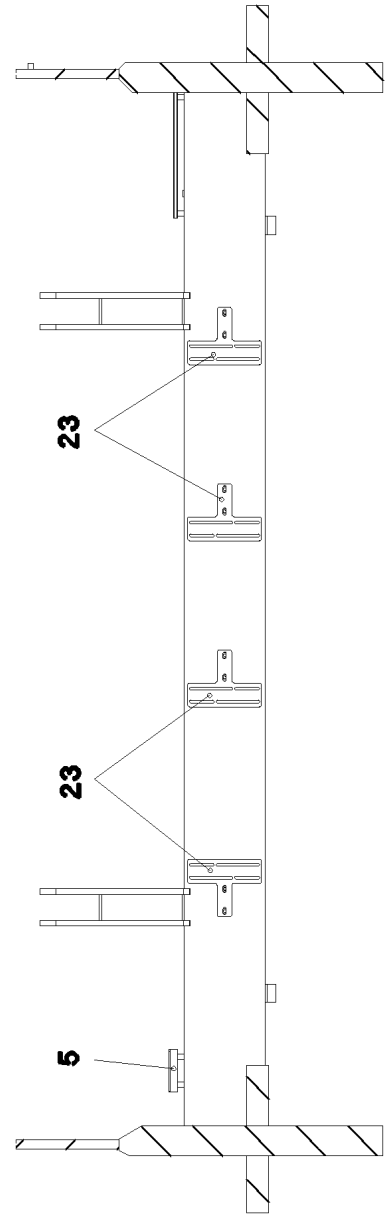
103 (3/6)

→ 2 102 012  
96 37 928 08

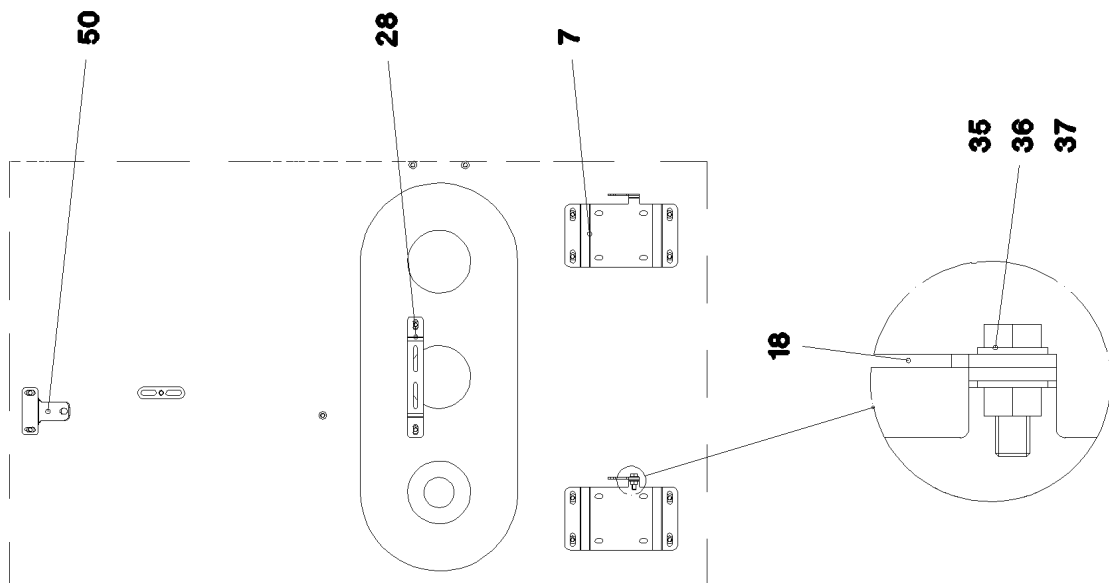
**Ansicht Z**



**Schnitt D-D**



**Ansicht X**



22.1.2014  
046882

**LIEBHERR**

etk\_en\_de\_074820 LR 11350

MOUNTING PARTS FRONT PART  
MONTAGETEILE VORDERTEIL

104 (4/6)

⇒ 2 102 012  
96 37 928 08

Pos.	Item	Quantity	Description	Bezeichnung	Serie	K
1	96 37 965 08	1	PLATE WELDED	BLECH SCHWK.		
2	97 54 014 08	1	PLATE 6X580X510 S355MC	BLECH		
3	97 54 034 08	1	PLATE 4X1725X338 S315MC	BLECH		
4	97 54 274 08	4	PLATE 4X250X122 S315MC FE//ZN20//C	BLECH		
5	97 54 275 08	2	PLATE 4X115X122 S315MC FE//ZN20//C	BLECH		
6	97 05 814 08	1	PLATE 4x380x274 S315MC	BLECH		
7	97 54 349 08	2	PLATE 3X236X218 DC01 FE//ZN20//C	BLECH		
8	97 54 350 08	1	PLATE 4X240X80 S315MC FE//ZN20//C	BLECH		
9	95 40 177 08	2	PLATE 6X90X123 S355MC	BLECH		
10	95 51 017 08	2	PLATE 6X128X166 S355MC	BLECH		
11	97 54 610 08	2	PLATE 5X200X30 S355MC FE//ZN20//C	BLECH		
12	97 54 611 08	1	PLATE 5X545X50 S355MC FE//ZN20//C	BLECH		
13	97 54 612 08	1	PLATE 5X685X50 S355MC FE//ZN20//C	BLECH		
14	97 54 613 08	1	PLATE 4X433X433 S315MC	BLECH		
15	97 54 614 08	2	PLATE 5X465X140 S355MC FE//ZN20//C	BLECH		
16	97 54 619 08	1	PLATE 4X279X125 S315MC FE//ZN20//C	BLECH		
17	97 54 656 08	1	PLATE 5X510X160 S355MC FE//ZN20//C	BLECH		
18	95 15 360 08	2	PLATE 3X45X60 DC01 FE//ZN20//C	BLECH		
19	97 05 203 08	4	PLATE 4x136x107 S315MC FE//ZN20//C	BLECH		
21	97 22 654 08	3	PLATE 3X155X60 DC01 FE//ZN20//C	BLECH		
22	97 54 716 08	4	PLATE 4X265X147 S315MC FE//ZN20//C	BLECH		
23	97 54 729 08	4	PLATE 4X200X155 S315MC FE//ZN20//C	BLECH		
24	95 51 525 08	1	PLATE 4X60X103 S315MC FE//ZN20//C	BLECH		
25	97 54 986 08	1	PLATE 4X425X209 S315MC FE//ZN20//C	BLECH		
26	97 54 987 08	1	PLATE 4X780X209 S315MC FE//ZN20//C	BLECH		
27	97 55 155 08	2	PLATE 4X163X178 S315MC FE//ZN20//C	BLECH		
28	97 55 185 08	1	PLATE 4X30X389 S315MC FE//ZN20//C	BLECH		
29	97 14 474 08	4	PLATE 3X70X60 DC01 FE//ZN20//C	BLECH		
30	97 55 282 08	1	PLATE 5X1930X30 S355MC FE//ZN20//C	BLECH		
31	97 55 283 08	1	PLATE 5X675X30 S355MC FE//ZN20//C	BLECH		
32	97 55 284 08	1	PLATE 5X580X30 S355MC FE//ZN20//C	BLECH		
33	97 55 364 08	2	PLATE 3X599X259 DC01	BLECH		
34	97 76 715 08	1	PLATE 3X730X719 DC01	BLECH		
35	49 00 128	27	HEX SCREW ISO 4017 M8X25 8.8 A2C	SECHSKANTSCHRAUBE		
36	42 00 012 01	54	WASHER ISO 7089 8 200HV A3C	SCHEIBE		
37	41 15 141 08	27	HEX NUT ISO 4032 M8 8 A2C	SECHSKANTMUTTER		
38	43 20 080 08	8	DOWEL PIN ISO 8752 8X20	SPANNSTIFT		
39	10 41 285 4	129	OVAL HEAD FLAT SCREW AEHNL.ISO 7380	LINSENFLACHKOPFSCHRAUBE		
40	49 00 161	8	HEX SCREW ISO 4017 M12X30 8.8 A3C	SECHSKANTSCHRAUBE		
41	42 00 016 08	16	WASHER ISO 7089 A 13 ST A3C	SCHEIBE		
42	41 15 143 08	8	HEX NUT ISO 4032 M12 8 A3C	SECHSKANTMUTTER		
43	97 55 672 08	1	PLATE 4X721X227 S315MC	BLECH		
44	97 55 673 08	1	PLATE 4X344X140 S315MC FE//ZN20//C	BLECH		
45	97 55 674 08	1	PLATE 4X150X187 S315MC FE//ZN20//C	BLECH		
46	97 55 833 08	1	PLATE 4X218X140 S315MC FE//ZN20//C	BLECH		
47	97 55 879 08	1	PLATE 4X255X515 S315MC FE//ZN20//C	BLECH		
48	95 56 681 08	4	PLATE 4X196X63 S315MC FE//ZN20//C	BLECH		
49	95 50 029 08	1	PLATE 4X20X247 S315MC FE//ZN20//C	BLECH		
50	95 20 673 08	2	HOLDER 5X90X93 S355MC FE//ZN20//C	HALTER		
51	96 20 388 08	1	CLAMP WELDED CONST. FE//ZN20//C	HALTER SCHWK.		
52	96 20 389 08	1	CLAMP WELDED CONST. FE//ZN20//C	HALTER SCHWK.		
53	95 56 000 08	2	SLEEVE 25X21 X12CRNIS188	HUELSE		
54	40 00 829	4	HEX SCREW ISO 4017 M6X20 8.8 A2C	SECHSKANTSCHRAUBE		
55	42 00 009 01	8	WASHER ISO 7089 6 200HV A3C	SCHEIBE		
56	41 15 140 08	4	HEX NUT ISO 4032 M6 8 A2C	SECHSKANTMUTTER		
58	97 04 309 08	1	PLATE 3x48x75 DC01 FE//ZN20//C	BLECH		
59	46 00 722	4	HEX SCREW ISO 4014 M12X220 8.8 A3C	SECHSKANTSCHRAUBE		
60	40 42 305 08	10	SOCKET HEAD SCREW DIN 912 M6X145 8.8	ZYLINDERSCHRAUBE		
61	97 60 745 08	1	PLATE 3X75X30 DC01 FE//ZN20//C	BLECH		
62	97 60 746 08	1	PLATE 3X75X30 DC01 FE//ZN20//C	BLECH		

22.1.2014

etk\_en\_de\_074820 LR 11350


105 (5/6)

**LIEBHERR**MOUNTING PARTS FRONT PART  
MONTAGETEILE VORDERTEIL⇒ 2 102 012  
96 37 928 08

Pos.	Item	Quantity	Description	Bezeichnung	Serie	K
63	97 12 901 08	1	PLATE 4X98X100 S315MC FE//ZN20//C	BLECH		
64	95 14 733 08	1	HOLDER 4X30X95 S315MC FE//ZN20//C	HALTER		
65	97 61 198 08	1	PLATE 5X951X50 S355MC FE//ZN20//C	BLECH		
66	97 05 102 08	1	PLATE 4X360X163 S315MC	BLECH		
67	97 12 764 08	1	PLATE 4X115X98 S315MC FE//ZN20//C	BLECH		
68	97 07 719 08	1	PLATE 3X144X80 DC01 FE//ZN20//C	BLECH		
69	95 38 734 08	5	SLEEVE 25X20 11SMN30+C	HUELSE		
70	97 02 708 1	7	WASHER 3X80X80 S355MC FE//ZN20//C	SCHEIBE		

22.1.2014

etk\_en\_de\_074820 LR 11350

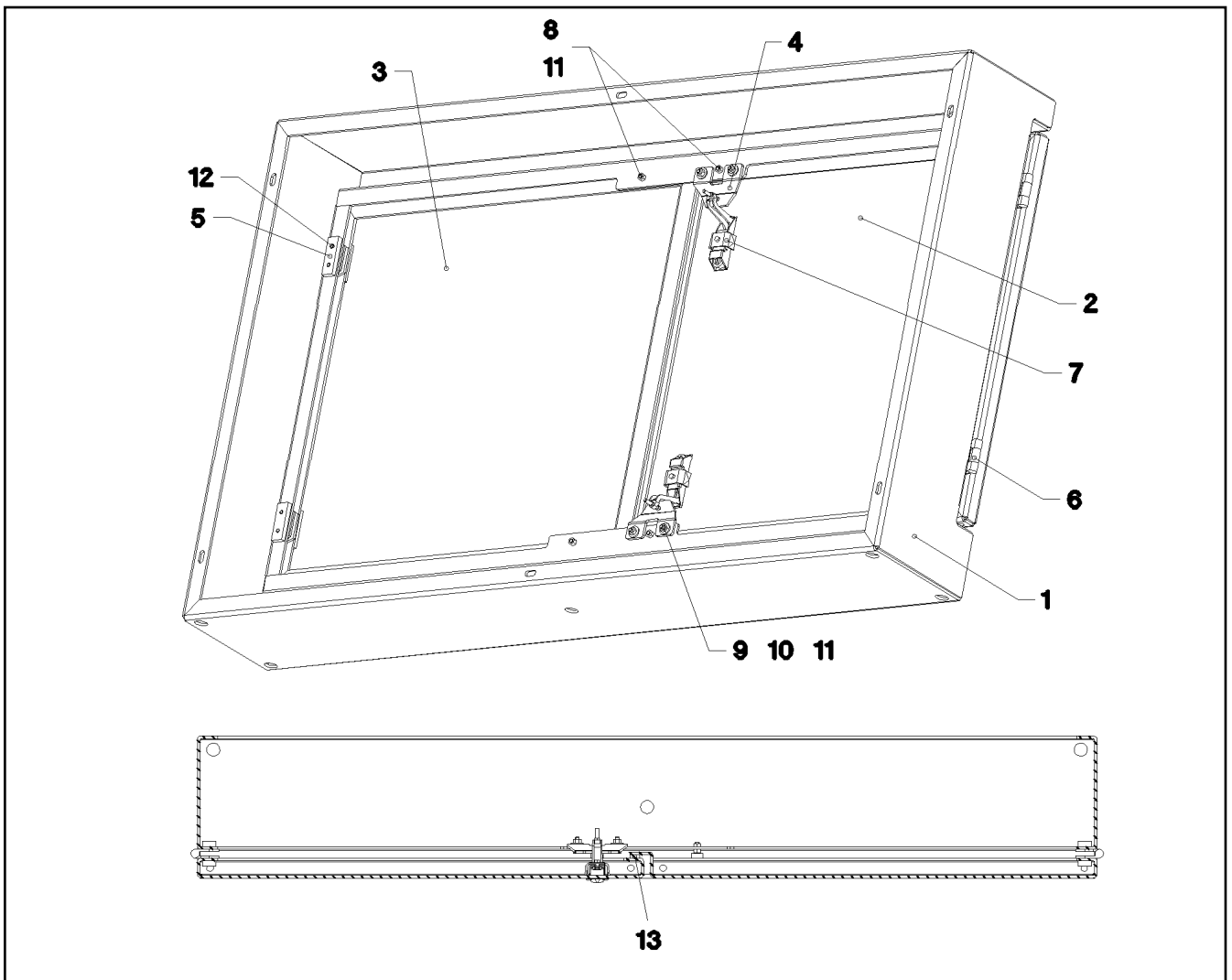
 106 (6/6)

**LIEBHERR**

MOUNTING PARTS FRONT PART  
MONTAGETEILE VORDERTEIL

⇒ 2 102 012  
96 37 928 08





Pos.	Item	Quantity	Description	Bezeichnung	Serie	K
1	96 39 495 08	1	FRAME WELDED	RAHMEN SCHWK.		
2	97 55 951 08	1	PLATE 4X761X721 S315MC	BLECH		
3	97 55 952 08	1	PLATE 4X775X721 S315MC	BLECH		
4	95 41 137 08	2	PLATE 4x63x90 S315MC FE//ZN20//C	BLECH		
5	95 36 953 08	8	THREADED PLATE 8X20X60 S235JRG2 FE//	GEWINDEPLATTE		
6	70 42 281 08	4	HINGE 35X35X50/180° ST FE//ZN12//B	SCHARNIER		
7	70 42 288 08	2	LEVER FASTENER SCHWARZ	HEBELVERSCHLUSS		
8	72 66 167 08	4	MEGI BUFFER 18X7,5	MEGIPUFFER		
9	40 00 829	4	HEX SCREW ISO 4017 M6X20 8.8 A2C	SECHSKANTSCHRAUBE		
10	42 18 007 08	8	WASHER DIN 9021 A 6.4 A2C	SCHEIBE		
11	41 15 140 08	16	HEX NUT ISO 4032 M6 8 A2C	SECHSKANTMUTTER		
12	40 86 002 08	16	COUNTERSUNK SCREW DIN 7991 M6X16 8.	SENKSCHRAUBE		
13	26 21 051 08	0.6	FOAM RUBBER BAND 15X5	ZELLGUMMIBAND		

22.1.2014  
041715

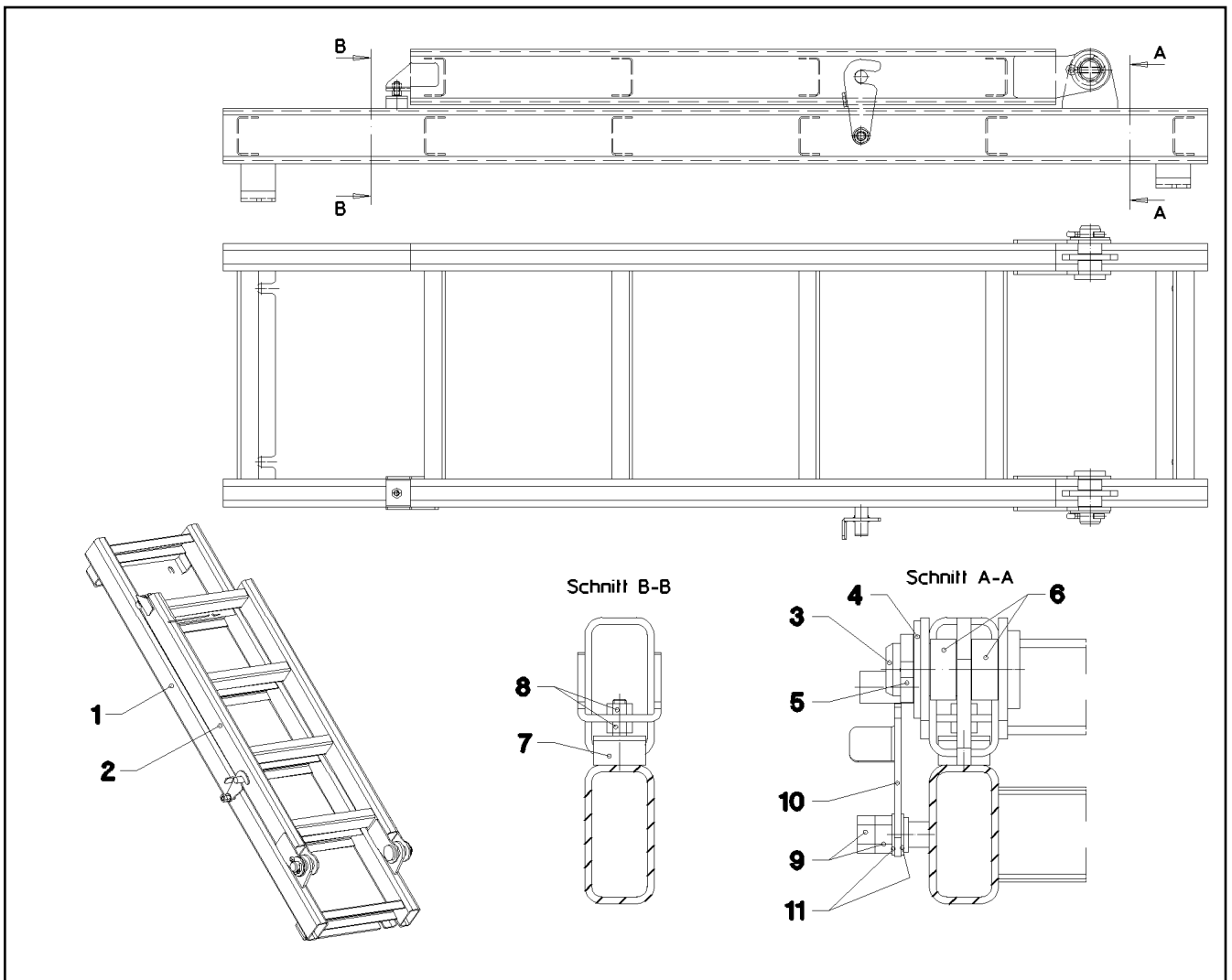
**LIEBHERR**

etk\_en\_de\_074820 LR 11350

CABINET CPL.  
SCHRANK KPL.

107

⇒ 2 102 013  
96 39 494 08



Pos.	Item	Quantity	Description	Bezeichnung	Serie	K
1	96 39 608 08	1	VERTICAL LADDER 6-348X1,42M T ZN O	STEIGLEITER		
2	96 39 609 08	1	VERTICAL LADDER 4-390X1,045M T ZN O	STEIGLEITER		
3	94 00 689 08	2	PIN ISO 2341 B30X70X58 35NICRMOV125	BOLZEN		
4	42 00 028 08	2	WASHER ISO 7089 A 30 A3C	SCHEIBE		
5	43 30 088 08	2	SPLIT PIN DIN 94 8X50 ST VERZ	SPLINT		
6	94 19 032 08	4	PIPE 35X2X15 E235+N VERZ	ROHR		
7	72 66 162 08	1	MEGI BUFFER 30X17-M8 NR 60SHORE A	MEGIPUFFER		
8	41 15 141 08	2	HEX NUT ISO 4032 M8 8 A2C	SECHSKANTMUTTER		
9	41 15 143 08	2	HEX NUT ISO 4032 M12 8 A3C	SECHSKANTMUTTER		
10	97 56 226 08	1	PLATE 4X122X84 S315MC FE//ZN20//C	BLECH		
11	42 50 510 08	2	SPRING WASHER DIN 137 B 12 A3C	FEDERSCHEIBE		

22.1.2014  
041716

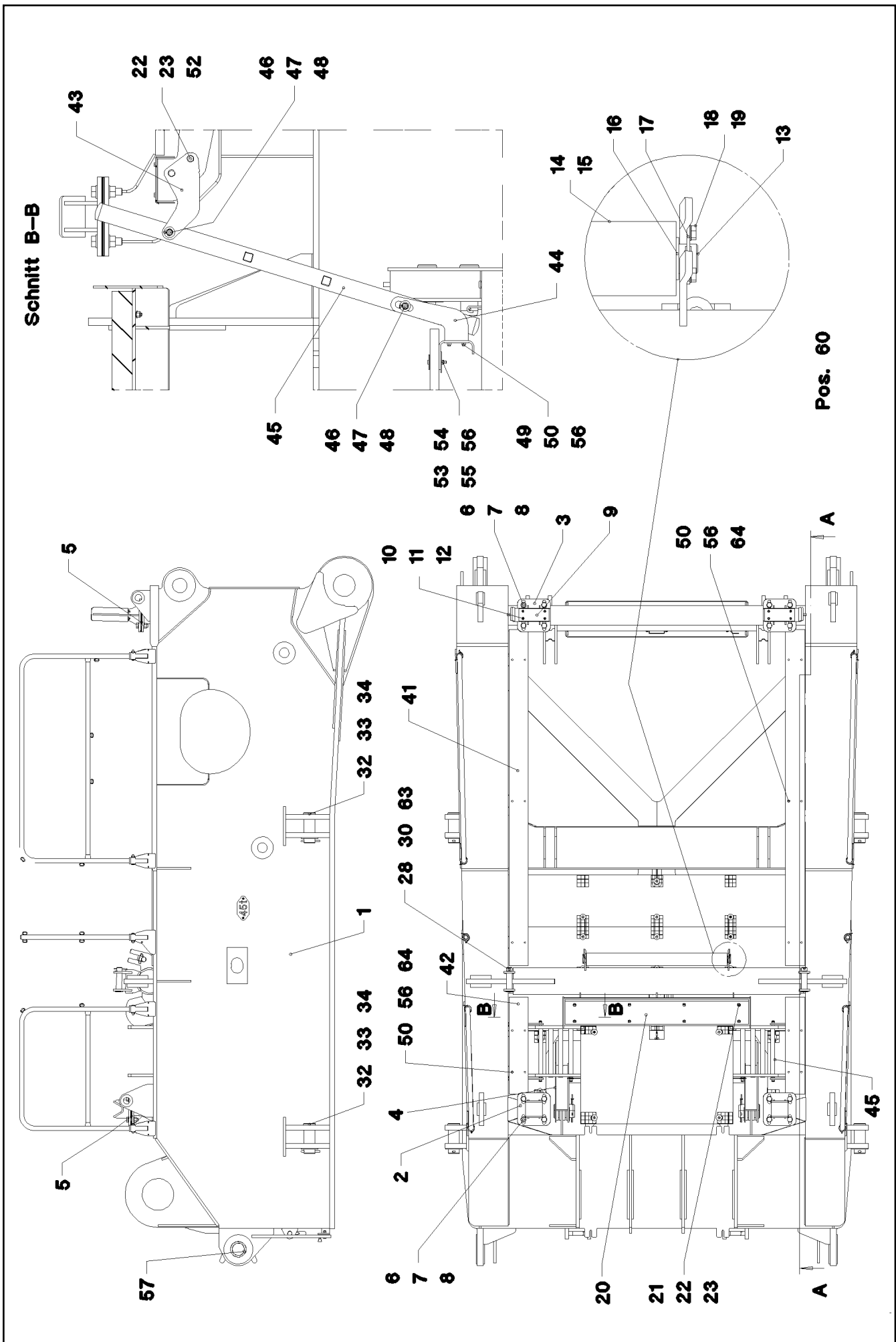
**LIEBHERR**

etk\_en\_de\_074820 LR 11350

VERTICAL LADDER  
STEIGLEITER

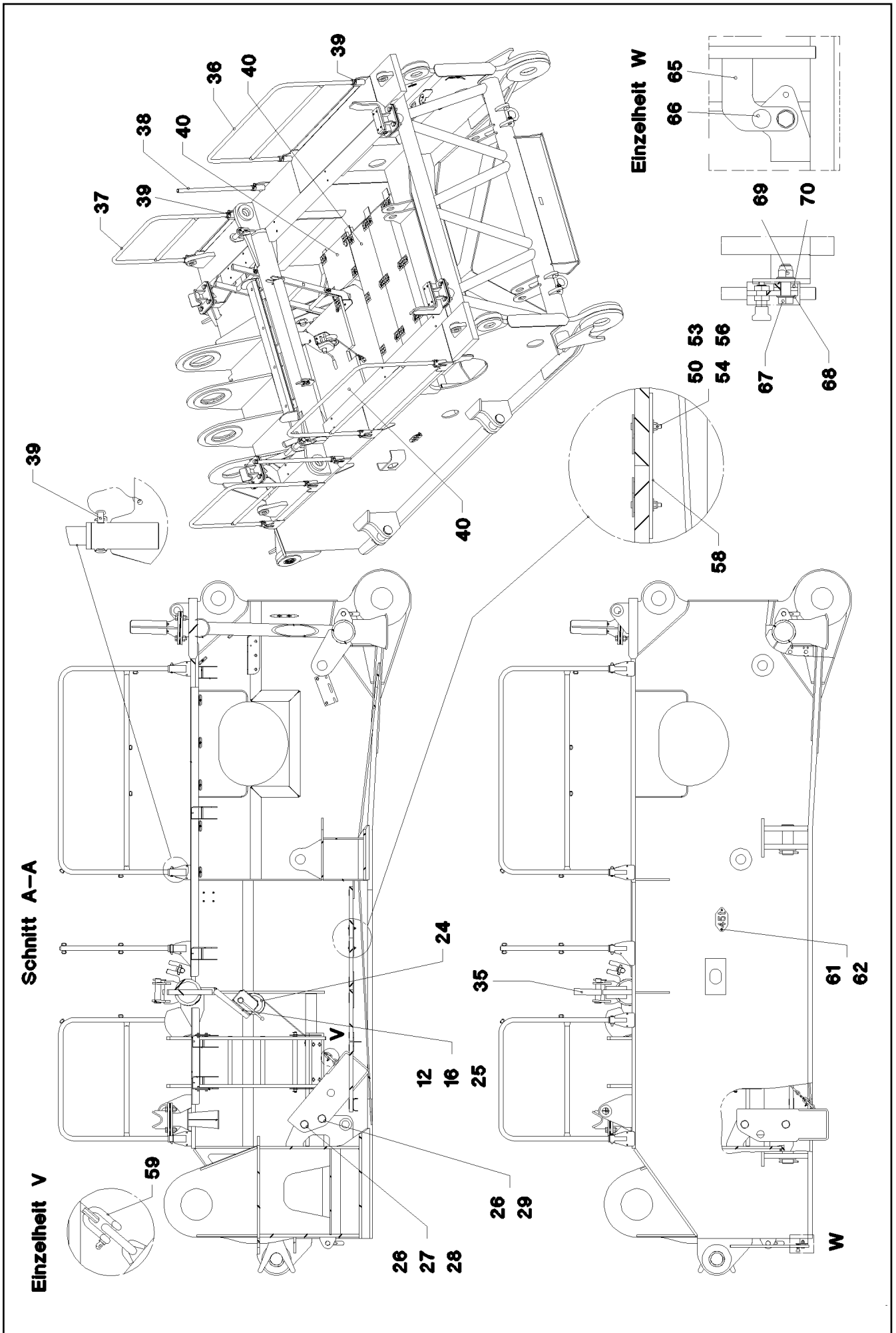
108

⇒ 2 102 014  
96 39 607 08



Schnitt B-B

Pos. 60



22.1.2014  
041718

**LIEBHERR**

etk\_en\_de\_074820 LR 11350

SLEWING PLATFORM FRAME TAIL PA  
DREHBUEHNENRAHMEN HECKTEIL

□ 110 (2/4)

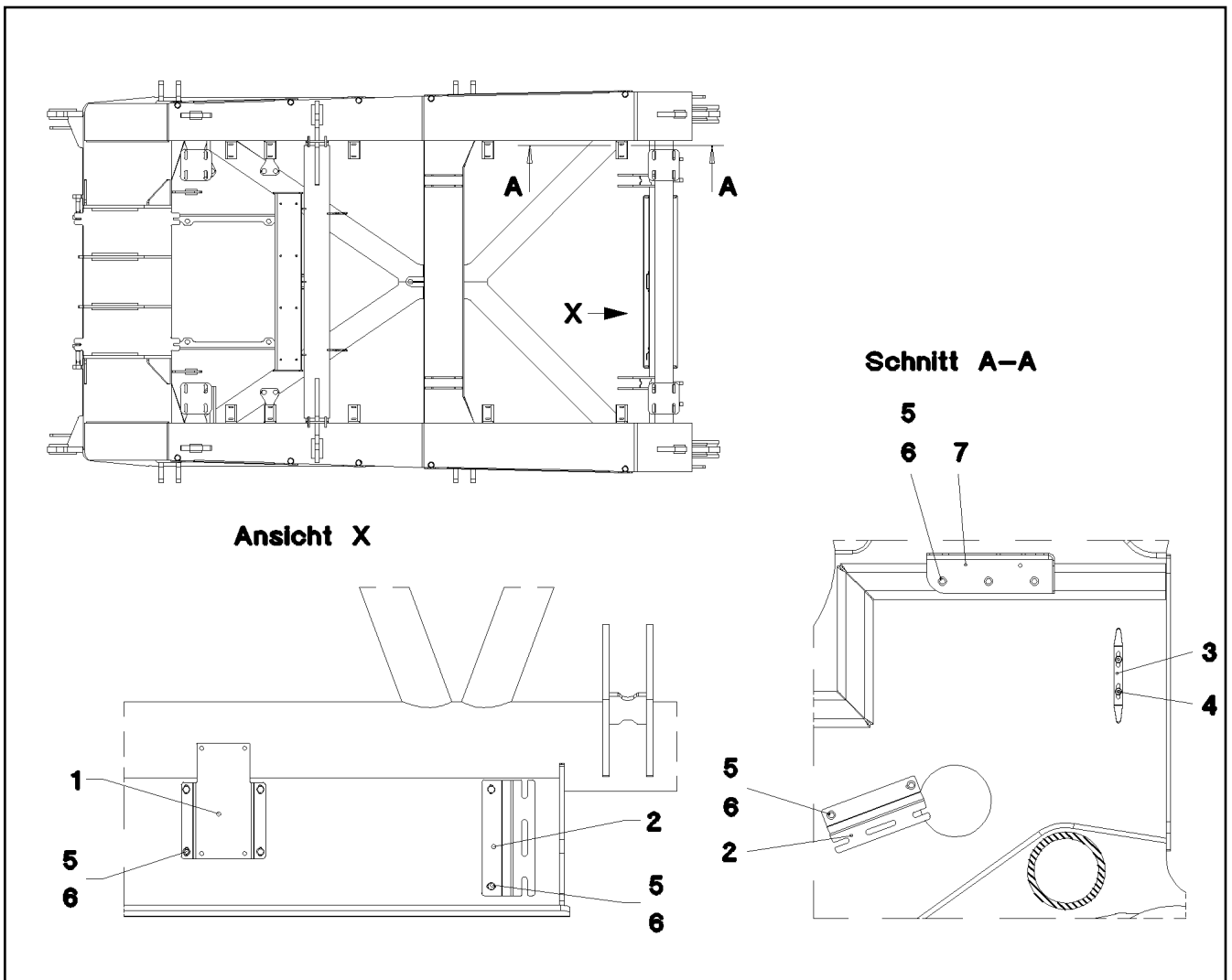
→ 2 103  
91 47 416 08

Pos.	Item	Quantity	Description	Bezeichnung	Serie	K
1	91 48 360 08	1	TAIL PART STEEL STRUCTURE	HECKTEIL STAHLBAU BEARBEI		
2	96 33 822 08	2	REST WELDED	ABLAGE SCHWK.		
3	96 34 211 08	2	REST WELDED	ABLAGE SCHWK.		
4	96 35 464 08	1	STAND WELDED	ABSTELLBOCK SCHWK.		
5	97 48 188 08	20	PLATE 2X270X270 DC01 FE//ZN20//C	BLECH		
6	40 61 272 01	16	HEX SCREW ISO 4014 M24X80 8.8 A3C	SECHSKANTSCHRAUBE		
7	42 00 024 08	32	WASHER DIN 125 A 25 ST VERZ	SCHEIBE		
8	41 15 149 08	16	HEX NUT ISO 4032 M24 8 A3C	SECHSKANTMUTTER		
9	28 81 617 08	2	SHEET 25X100X250 PA6G	PLATTE		
10	49 00 195	8	SOCKET HEAD SCREW ISO 4762 M10X45 8.	ZYLINDERSCHRAUBE		
11	42 16 006 01	8	WASHER DIN 7349 10,5 200HV-ST A3C	SCHEIBE		
12	41 15 144 08	11	HEX NUT ISO 4032 M10 8 A3C	SECHSKANTMUTTER		
13	97 08 772 08	1	AXLE 40.0X1218 S355J2C+C	ACHSE		
14	74 51 488 08	2	DEEP GROOVE BALL BEARING DIN 625 62	RILLENKUGELLAGER		
15	97 08 773 08	1	PIPE 101.6X1158 S770QL	ROHR		
16	42 12 024 08	2	WASHER DIN 1441 41 ST A2C	SCHEIBE		
17	94 66 007 08	2	HOLDER 4X20X80 S315MC FE//ZN20//C	HALTER		
18	49 00 090	4	HEX SCREW ISO 4017 M10X16 8.8 A3C	SECHSKANTSCHRAUBE		
19	42 00 013 08	10	WASHER ISO 7089 A 10.5 A3C	SCHEIBE		
20	97 12 991 08	1	BEARING PLATE PA6G	LAGERPLATTE		
21	40 01 654	8	SOCKET HEAD SCREW ISO 4762 M12X55 8.	ZYLINDERSCHRAUBE		
22	42 00 016 08	32	WASHER ISO 7089 A 13 ST A3C	SCHEIBE		
23	41 15 143 08	16	HEX NUT ISO 4032 M12 8 A3C	SECHSKANTMUTTER		
24	54 00 061 08	1	ROPE WINCH TYP 901 ⇒ 5 400 061      54 00 061 08	SEILWINDE		
25	40 65 164	3	HEX SCREW ISO 4017 M10X25 8.8 A3C	SECHSKANTSCHRAUBE		
26	94 22 403 08	4	PIN 65.0X172 35NICRMOV125	BOLZEN		
27	94 59 385 08	2	WASHER 2X110X110 DC01	SCHEIBE		
28	43 30 103 08	4	SPLIT PIN DIN 94 10X80 ST VERZ	SPLINT		
29	43 31 050 08	2	RETAINING SPRING DIN 2194 6 A3C	SICHERUNGSFEDER		
30	45 30 413 08	2	PIN ISO 2341 B45X193X181 35NICRMOV125	BOLZEN		
32	93 23 774 08	4	PIN RD90X235 35NICRMOV125 GASN. SPF	BOLZEN		
33	97 00 832 08	4	WASHER 8x140x140 S355MC FE//ZN20//C	SCHEIBE		
34	43 30 112 08	4	SPLIT PIN DIN 94 13X125 ST VERZ	SPLINT		
35	77 90 365 08	2	LASHING STRAP 5MX50MM POLYTEX	ZURRGURT		
36	96 37 183 08	2	HAND RAIL WELDED STRUCTURE T ZN O	GELAENDER SCHWK.		
37	96 37 184 08	2	HAND RAIL WELDED STRUCTURE T ZN O	GELAENDER SCHWK.		
38	96 37 185 08	2	HAND RAIL WELDED T ZN O	HALTESTANGE SCHWK.		
39	43 32 007 08	10	PIPE FOLDING PLUG 77X11,5X50 VERZ	ROHRKLAPPSTECKER		
40	96 36 846 08	1	GRATINGS	GITTERROSTE		
(2)	72 58 462 08	3	GRIDIRON T2655X425X30/3 S235JR TZN K	GITTERROST-SP		
(3)	72 58 614 08	2	GRIDIRON T580X483X30/2 S235JR TZN K SP	GITTERROST-P		
41	97 52 200 08	2	PLATE 3.5X2760X280 ALMG3 H114	BLECH		
42	97 52 201 08	2	PLATE 3.5X795X280 ALMG3 H114	BLECH		
43	97 52 202 08	4	PLATE 8X297X127 S355MC FE//ZN20//C	BLECH		
44	97 52 203 08	2	PLATE 5X264X724 S355MC FE//ZN20//C	BLECH		
45	11 48 174 5	2	SIMPLE LADDER EN 131 4-420X1,09M AL SP	ANLEGELEITER		
46	45 00 232 08	4	PIN ISO 2340 B20X500X485 ST.50K FE//ZN20	BOLZEN		
47	42 00 021 08	8	WASHER ISO 7089 A 21 ST A3C	SCHEIBE		
48	43 30 065 08	8	SPLIT PIN DIN 94 5X40 ST VERZ	SPLINT		
49	49 00 128	8	HEX SCREW ISO 4017 M8X25 8.8 A2C	SECHSKANTSCHRAUBE		
50	42 18 009 08	48	WASHER DIN 9021 A 8 ST A2C	SCHEIBE		
52	40 65 128 08	8	HEX SCREW ISO 4017 M12X30 8.8 A3C	SECHSKANTSCHRAUBE		
53	10 10 062 1	37	DISH MOUNTING	TELLERBEFESTIGUNG		
54	40 61 024	37	HEX SCREW ISO 4014 M8X55 8.8 A2C	SECHSKANTSCHRAUBE		
55	94 11 381 08	25	WASHER 70X3 DC01 FE//ZN20//C	SCHEIBE		
56	41 19 005 08	65	HEX NUT DIN 985 M8 8 A2C	SECHSKANTMUTTER		
57	97 53 003 08	2	BUSHING 70 GZ-CUZN25AL5	BUCHSE		
58	95 54 048 08	6	PLATE 8X300X50 S355MC FE//ZN20//C	BLECH		
59	77 39 300 08	1	SHACKLE DIN 82101 0,4T NG10 EDELSTAH	SCHAEKEL		

22.1.2014	etk_en_de_074820 LR 11350	<input type="checkbox"/> 111 (3/4)
<b>LIEBHERR</b>	SLEWING PLATFORM FRAME TAIL PA DREHBUEHNENRAHMEN HECKTEIL	⇒ 2 103 91 47 416 08

Pos.	Item	Quantity	Description	Bezeichnung	Serie	K
60	96 38 134 08	1	MOUNTING PARTS TAIL PART ⇒ 2 103 001 96 38 134 08	MONTAGETEILE HECKTEIL		
61	97 56 239 08	2	SIGN 2X200X100 DC01 FE//ZN20//C	SCHILD		
62	10 41 285 4	4	OVAL HEAD FLAT SCREW AEHNL.ISO 7380	LINSENFLACHKOPFSCHRAUBE		
63	94 90 229 08	2	PLATE RD70X2 DC01 FE//ZN20//C	BLECH		
64	40 02 551	20	COUNTERSUNK SCREW DIN 7991 M8X25 8.	SENKSCHRAUBE		
65	96 44 001 08	1	FLASHING ST. CONST. FE//ZN20//C	ABWEISER SCHWK.		
66	70 42 316 08	1	STOP BOLT NIROSTA	RASTBOLZEN		
67	46 00 044	1	HEX SCREW ISO 4017 M16X55 8.8 A3C	SECHSKANTSCHRAUBE		
68	42 00 019 08	2	WASHER ISO 7089 A 16 A3C	SCHEIBE		
69	41 18 902 08	1	HEX NUT ISO 7040 M16 8 A3C	SECHSKANTMUTTER		
70	42 16 009 01	2	WASHER DIN 7349 17 200HV-ST A3C	SCHEIBE		

22.1.2014	etk_en_de_074820 LR 11350	☐ 112 (4/4)
<b>LIEBHERR</b>	SLEWING PLATFORM FRAME TAIL PA DREHBUEHNENRAHMEN HECKTEIL	⇒ 2 103 91 47 416 08



Pos.	Item	Quantity	Description	Bezeichnung	Serie	K
1	97 54 225 08	1	PLATE 4X211X250 S315MC FE//ZN20//C	BLECH		
2	97 54 274 08	2	PLATE 4X250X122 S315MC FE//ZN20//C	BLECH		
3	95 50 029 08	1	PLATE 4X20X247 S315MC FE//ZN20//C	BLECH		
4	10 41 285 4	2	OVAL HEAD FLAT SCREW AEHNL.ISO 7380	LINSENFLACHKOPFSCHRAUBE		
5	49 00 188	11	HEX SCREW ISO 4017 M8X16 8.8 A2C	SECHSKANTSCHRAUBE		
6	42 16 025	11	WASHER DIN 7349 8,4 200HV-ST A3C	SCHEIBE		
7	97 55 168 08	1	PLATE 5X409X199 X5CRNI18-10	BLECH		

22.1.2014  
041719

**LIEBHERR**

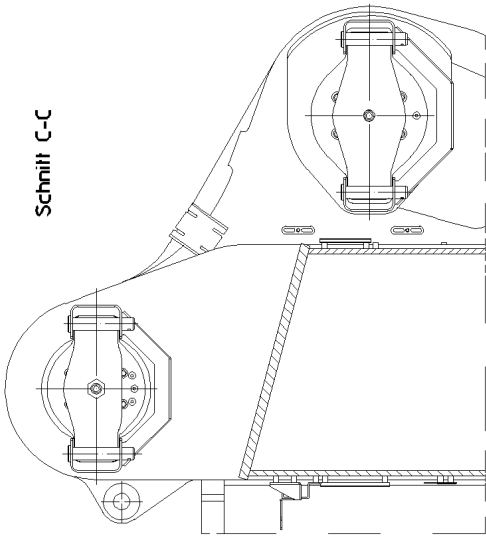
etk\_en\_de\_074820 LR 11350

MOUNTING PARTS TAIL PART  
MONTAGETEILE HECKTEIL

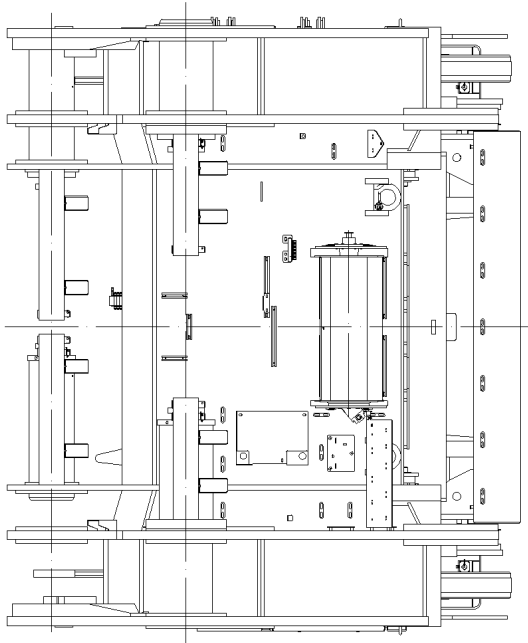
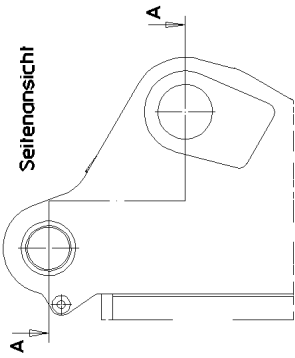
113

⇒ 2 103 001  
96 38 134 08

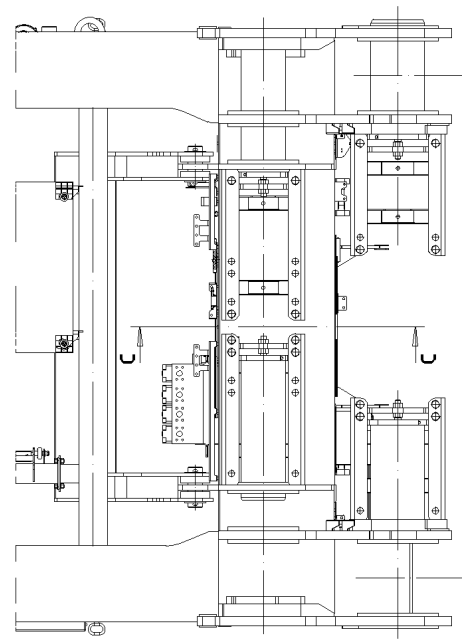
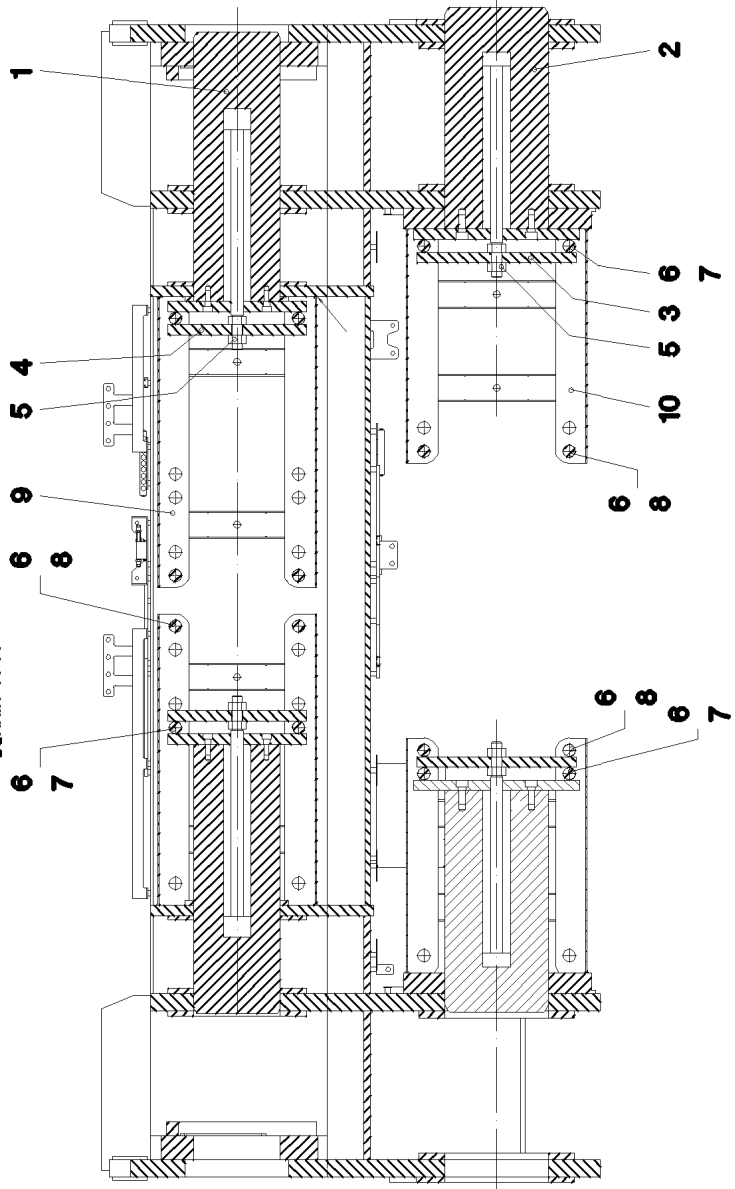
Schnitt C-C



Seitenansicht



Schnitt A-A



22.1.2014  
041720

**LIEBHERR**

etk\_en\_de\_074820 LR 11350

PIN F. S AND D PIVOT SECTION  
BOLZEN D-S ANLENKSTUECK

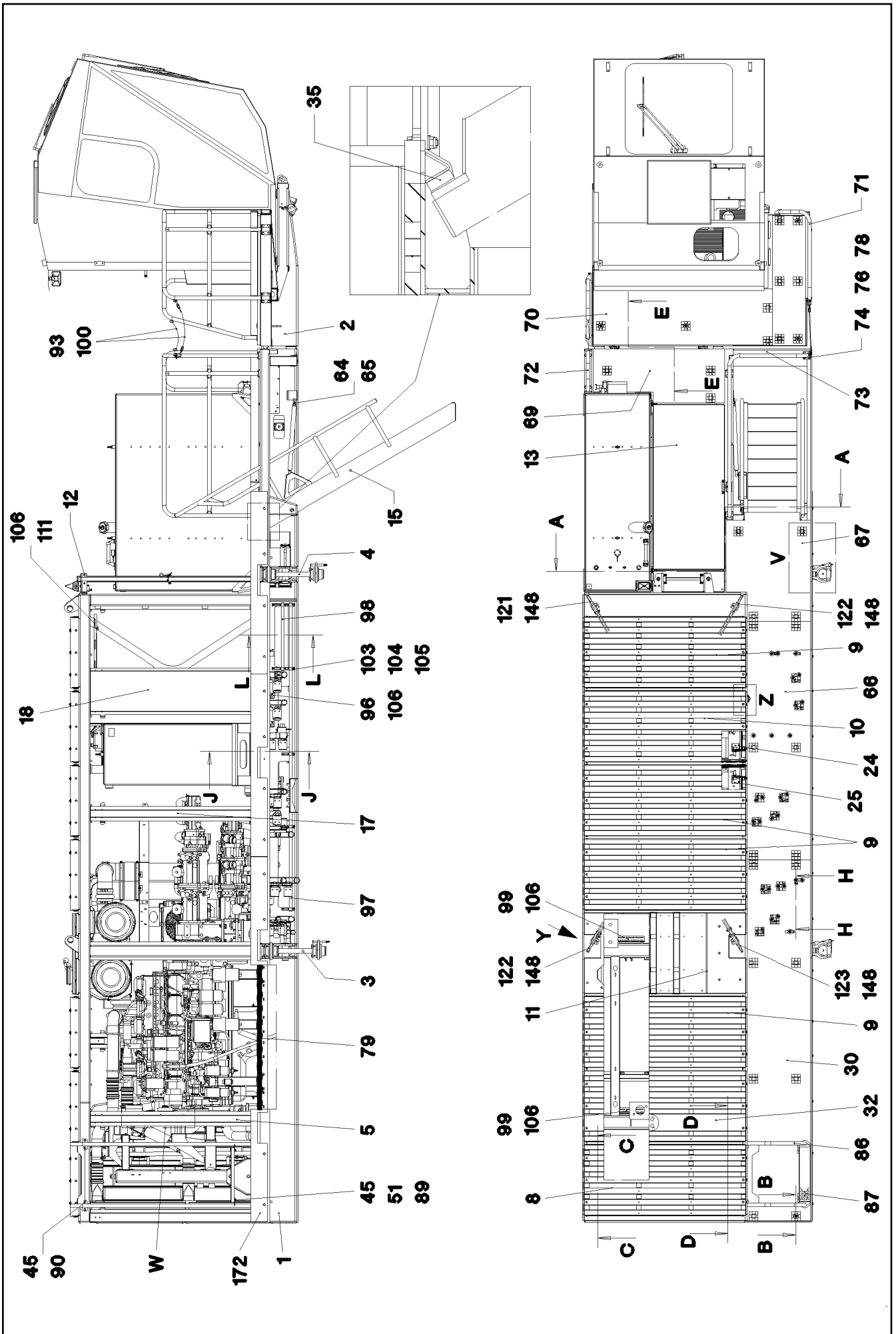
114 (1/2)

⇒ 2 125  
91 47 417 08



Pos.	Item	Quantity	Description	Bezeichnung	Serie	K
1	10 28 630 5	2	HYDRO CYLINDER 80/35-450 SPF	HYDROZYLINDER		
(12)	47 77 041 08	2	STOP PLUG VSTI3/8"ED A3P	STOPFEN		
(999)	10 49 320 9	1	DS HYDRO CYLINDER	DS HYDROZYLINDER		
2	10 28 629 7	2	HYDRO CYLINDER 80/35-520 SPF	HYDROZYLINDER		
(12)	47 77 041 08	2	STOP PLUG VSTI3/8"ED A3P	STOPFEN		
(999)	10 49 320 2	1	DS HYDRO CYLINDER	DS HYDROZYLINDER		
3	97 47 364 08	2	PLATE 30X460X200 S960QL	BLECH		
4	97 47 365 08	2	PLATE 30X400X160 S960QL	BLECH		
5	41 15 152 08	8	HEX NUT ISO 4032 M30 8 A3C	SECHSKANTMUTTER		
6	95 59 982 08	16	PIN 45X183 35NICRMOV125 GASN. SPF	BOLZEN		
7	43 32 014 08	8	SAFETY PLUG W HINGE-LID 8X42 VERZ	SICHERHEITSKLAPPSTECKER		
8	43 30 090 08	8	SPLIT PIN DIN 94 8X63 ST VERZ	SPLINT		
9	96 42 111 08	2	BRACKET WELDED CONST.	KONSOLE SCHWK.		
10	96 42 112 08	2	BRACKET WELDED CONST.	KONSOLE SCHWK.		

22.1.2014	etk_en_de_074820 LR 11350	<input type="checkbox"/> 115 (2/2)
<b>LIEBHERR</b>	PIN F. S AND D PIVOT SECTION BOLZEN D-S ANLENKSTUECK	⇒ 2 125 91 47 417 08



22.1.2014  
044523

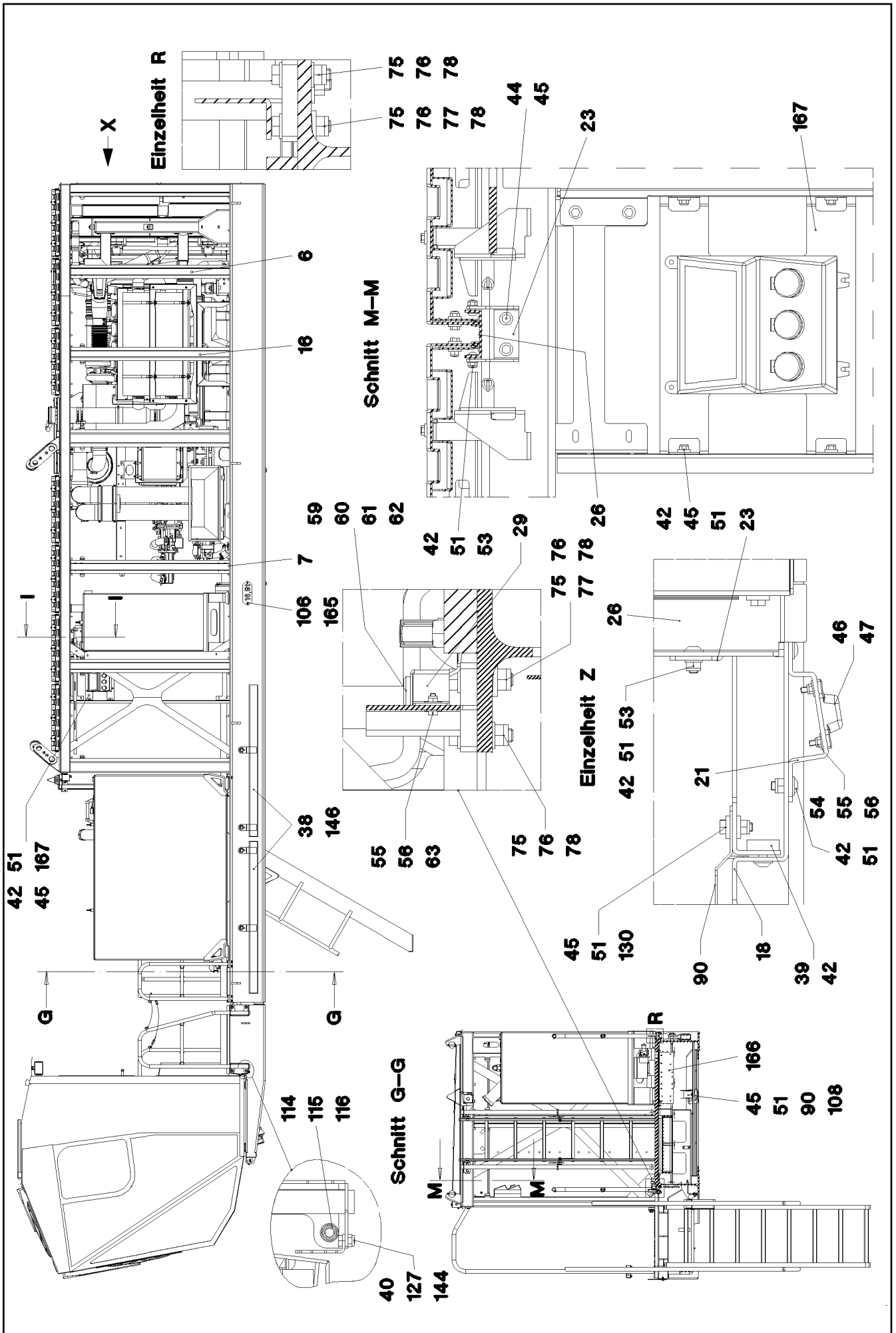
**LIEBHERR**

etk\_en\_de\_074820 LR 11350

MACHINERY HOUSE W.GANGWAY  
MASCHINENHAUS MIT LAUFSTEG

□ 116 (1/10)

⇒ 2 200 000  
91 50 992 08



22.1.2014  
044524

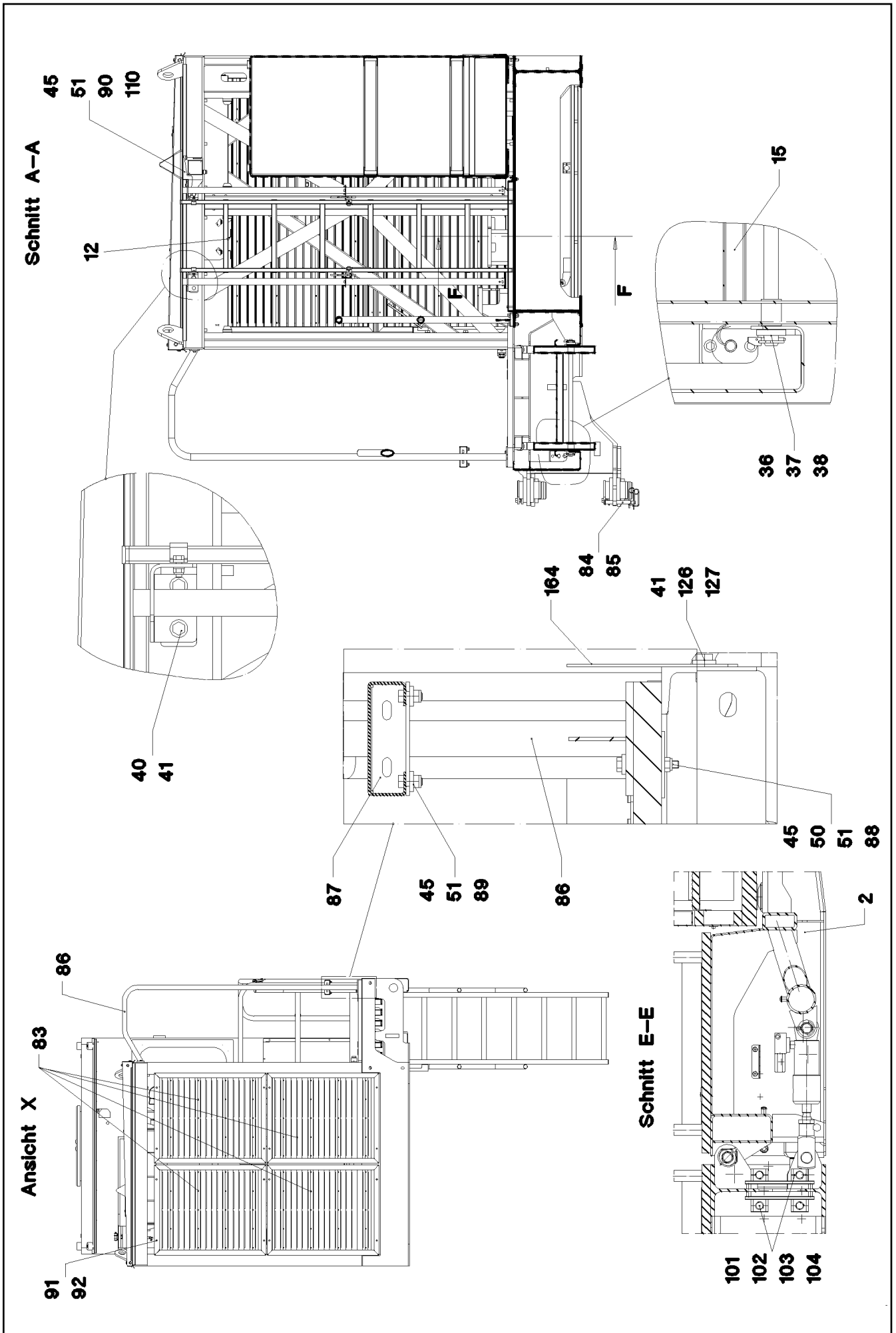
**LIEBHERR**

etk\_en\_de\_074820 LR 11350

MACHINERY HOUSE W.GANGWAY  
MASCHINENHAUS MIT LAUFSTEG

□ 117 (2/10)

⇒ 2 200 000  
91 50 992 08



22.1.2014  
044525

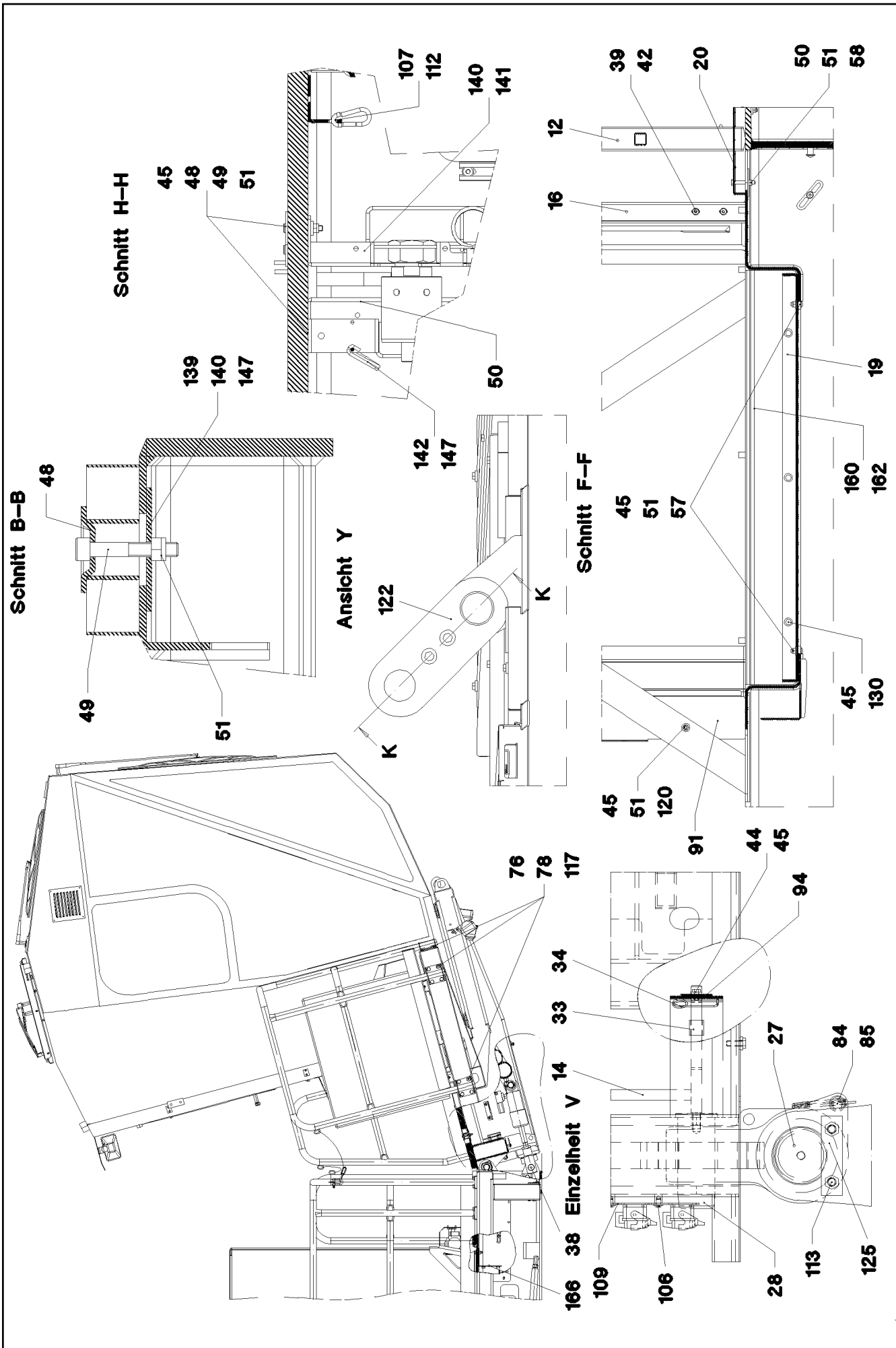
**LIEBHERR**

etk\_en\_de\_074820 LR 11350

MACHINERY HOUSE W.GANGWAY  
MASCHINENHAUS MIT LAUFSTEG

□ 118 (3/10)

⇒ 2 200 000  
91 50 992 08



22.1.2014  
044526

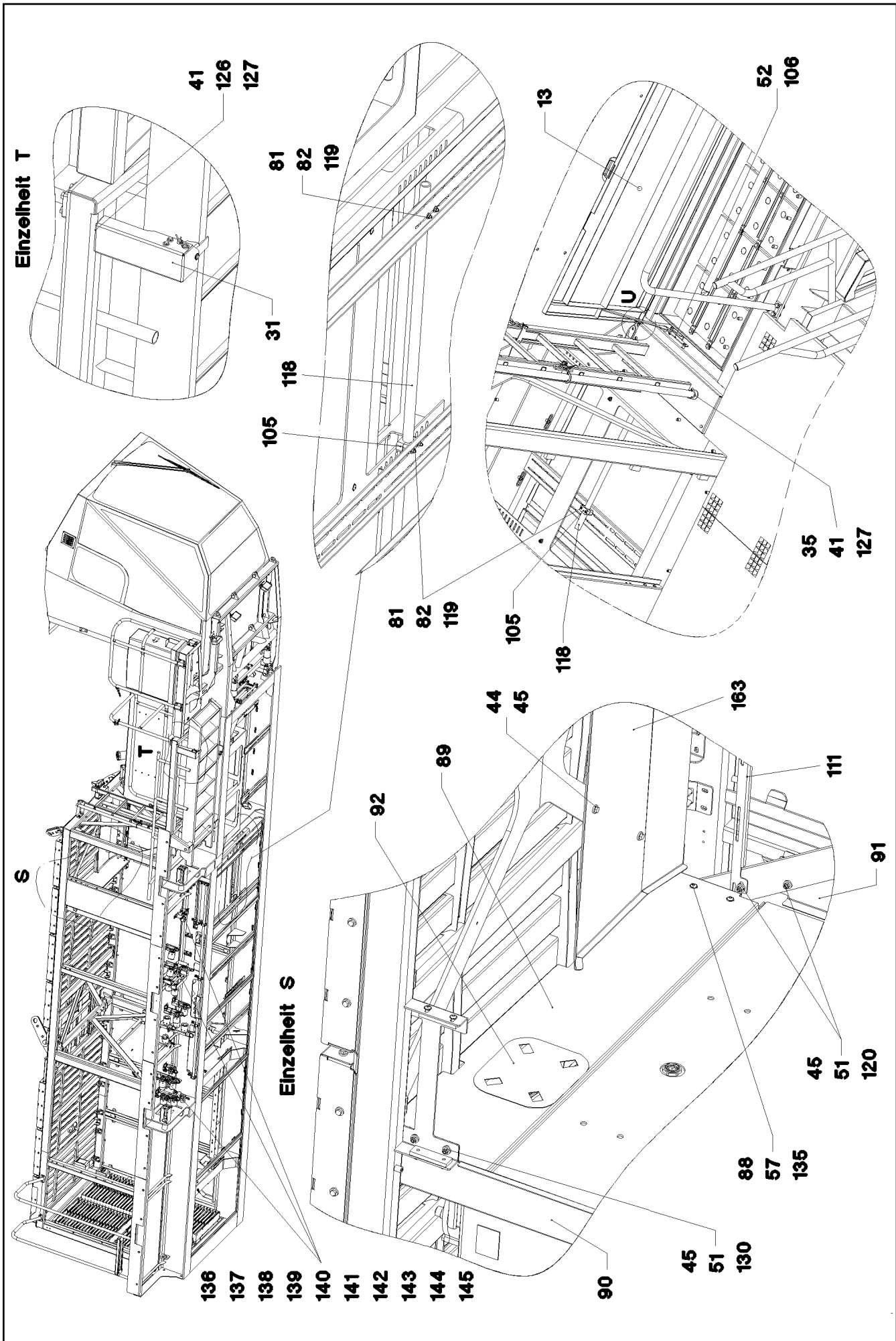
**LIEBHERR**

etk\_en\_de\_074820 LR 11350

MACHINERY HOUSE W.GANGWAY  
MASCHINENHAUS MIT LAUFSTEG

□ 119 (4/10)

⇒ 2 200 000  
91 50 992 08



22.1.2014  
044527

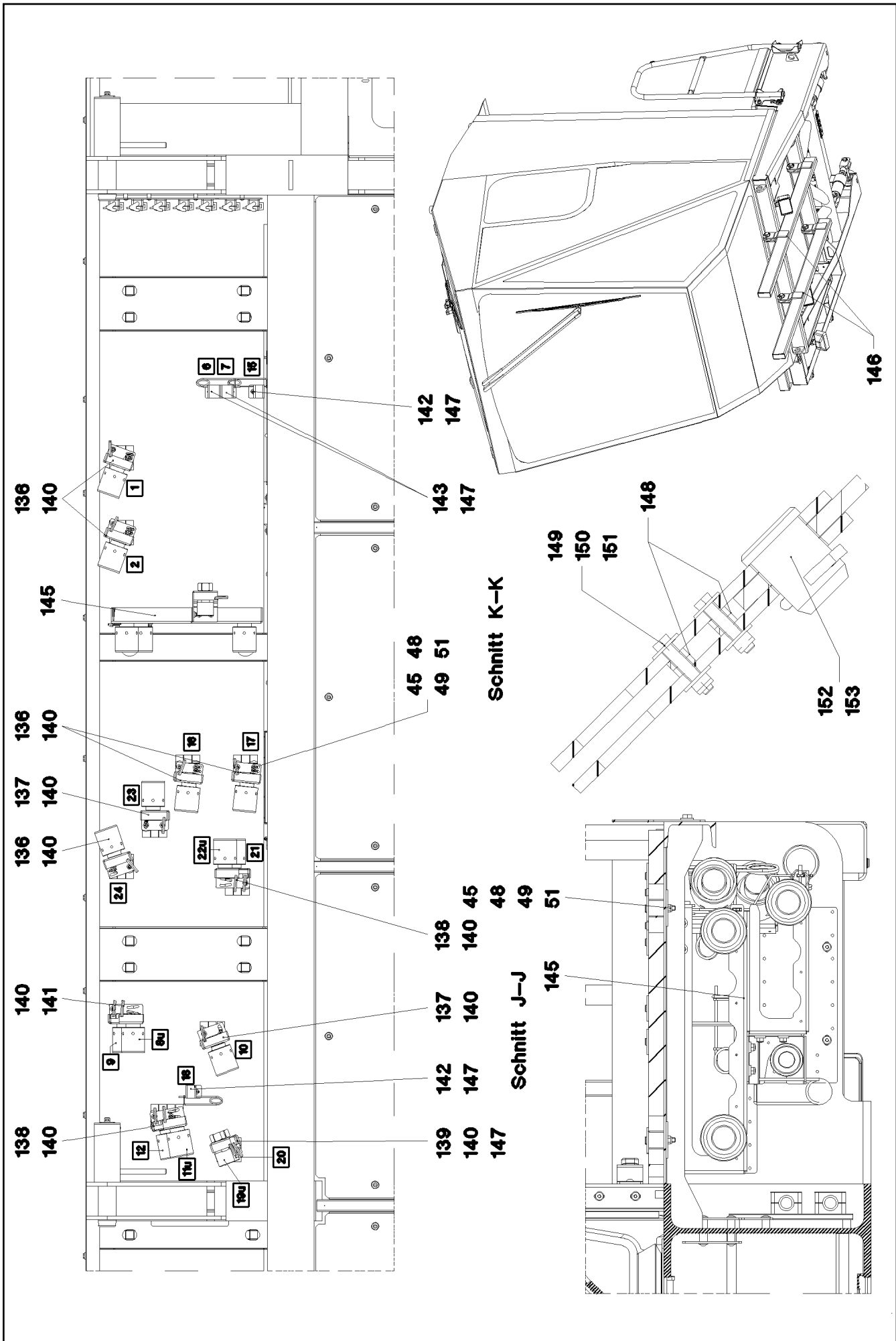
**LIEBHERR**

etk\_en\_de\_074820 LR 11350

MACHINERY HOUSE W.GANGWAY  
MASCHINENHAUS MIT LAUFSTEG

☐ 120 (5/10)

→ 2 200 000  
91 50 992 08



22.1.2014  
044528

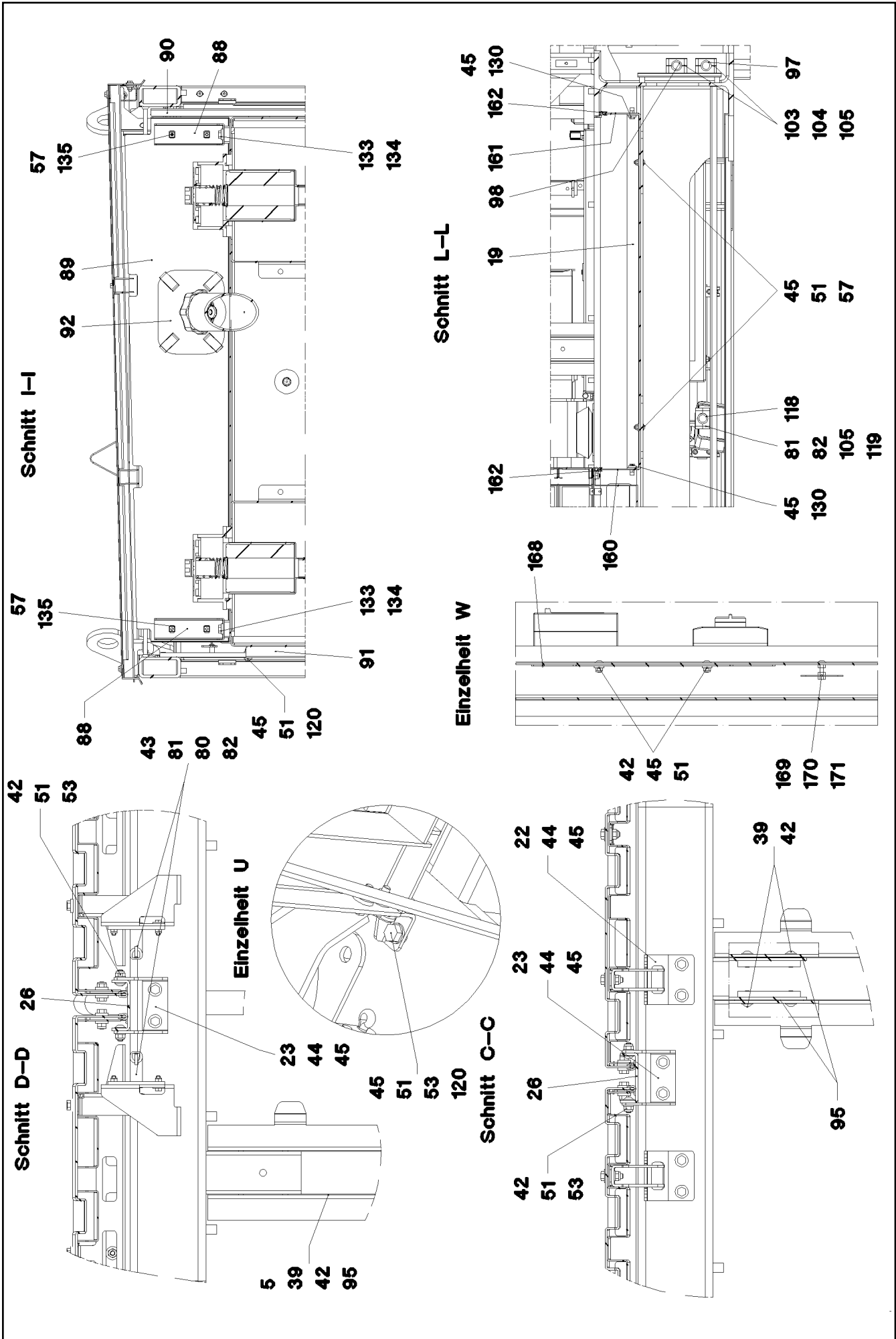
**LIEBHERR**

etk\_en\_de\_074820 LR 11350

MACHINERY HOUSE W.GANGWAY  
MASCHINENHAUS MIT LAUFSTEG

□ 121 (6/10)

→ 2 200 000  
91 50 992 08





Pos.	Item	Quantity	Description	Bezeichnung	Serie	K
1	96 39 568 08	1	BASE FRAME COMPL.	GRUNDRAHMEN KPL.		
2	96 39 569 08	1	CABIN FRAME PRE-ASS. ⇒ 2 200 055 96 39 569 08	KABINENRAHMEN VORM.		
3	96 34 375 08	1	FOLDING BRACKET	KLAPPKONSOLE		
4	96 34 376 08	1	FOLDING BRACKET	KLAPPKONSOLE		
5	96 34 377 08	1	POST	PFOSTEN		
6	96 34 378 08	1	POST	PFOSTEN		
7	96 34 379 08	1	POST	PFOSTEN		
8	96 34 381 08	1	COVER/LID/CAP, PRE-ASSEMBLED ⇒ 2 200 056 96 34 381 08	DECKEL VORM.		
9	96 34 382 08	4	COVER/LID/CAP, PRE-ASSEMBLED ⇒ 2 200 057 96 34 382 08	DECKEL VORM.		
10	96 34 383 08	1	COVER/LID/CAP, PRE-ASSEMBLED ⇒ 2 200 058 96 34 383 08	DECKEL VORM.		
11	96 34 384 08	1	COVER/LID/CAP, PRE-ASSEMBLED ⇒ 2 200 059 96 34 384 08	DECKEL VORM.		
12	96 34 386 08	1	LADDER, PRE-ASSEMBLED ⇒ 2 200 060 96 34 386 08	LEITER VORM.		
13	96 40 021 08	1	COVER/LID/CAP, PRE-ASSEMBLED ⇒ 2 200 061 96 40 021 08	DECKEL VORM.		
14	96 34 388 08	2	GRIP BOLT WELDED FE//ZN20//C	GRIFFBOLZEN SCHWK.		
15	96 34 389 08	1	STAIRS 8-676X1,34M	TREPPE		
16	97 45 844 08	2	PLATE 4X1787X314 S315MC FE//ZN20//C	BLECH		
17	97 45 845 08	1	PLATE 4X1787X275 S315MC	BLECH		
18	97 45 846 08	1	PLATE 4X1787X618 S315MC	BLECH		
19	97 45 864 08	1	PLATE 5X1090X1100 ALMG3 H114	BLECH		
20	97 45 865 08	1	PLATE 3.5X802X277 ALMG3 H114	BLECH		
21	97 45 868 08	1	PLATE 4X198X50 S315MC FE//ZN20//C	BLECH		
22	97 45 869 08	16	PLATE 4X80X107 S315MC FE//ZN20//C	BLECH		
23	97 45 878 08	14	PLATE 4X177X85 S315MC FE//ZN20//C	BLECH		
24	97 45 881 08	1	PLATE 4X256X157 S315MC FE//ZN20//C	BLECH		
25	97 45 882 08	1	PLATE 4X256X157 S315MC FE//ZN20//C	BLECH		
26	97 45 883 08	7	PLATE 4X1742X121 S315MC	BLECH		
27	97 45 888 08	4	PIN 110.0X142 35NICRMOV125 SPF	BOLZEN		
28	97 45 889 08	2	PIN 80.0X180 35NICRMOV125 SPF	BOLZEN		
29	97 45 890 08	1	PLATE 2X213X87 DC01 FE//ZN20//C	BLECH		
30	72 58 583 08	1	GRIDIRON T3800X670X30/3 S235JR TZN K	GITTERROST-SP		
31	96 40 646 08	1	CONSOLE PRE-ASS. ⇒ 2 200 063 96 40 646 08	KONSOLE VORM.		
32	96 32 574 08	1	COVER/LID/CAP, PRE-ASSEMBLED ⇒ 2 200 064 96 32 574 08	DECKEL VORM.		
33	93 57 590 08	2	PIPE 26,9X2,6X29 S355J2H FE//ZN20//C	ROHR		
34	43 31 028 08	4	RETAINING SPRING 3 VERZ	SICHERUNGSFEDER		
35	72 66 130 08	4	MEGI BUFFER	MEGIPUFFER		
36	97 45 908 08	1	PIN 25.0X675 S355J2G3C+C FE//ZN20//C	BOLZEN		
37	42 16 013 08	2	WASHER DIN 7349 25 ST VERZ	SCHEIBE		
38	11 10 158 4	8	SAFETY PLUG W HINGE-LID 6X42X5,5X32 V	SICHERHEITSKLAPPSTECKER		
39	94 34 131 08	28	HOLDING PLATE 10X100X30 S355MC	HALTEPLATTE		
40	40 65 166	5	HEX SCREW ISO 4017 M10X20 8.8 A3C	SECHSKANTSCHRAUBE		
41	42 16 006 01	25	WASHER DIN 7349 10,5 200HV-ST A3C	SCHEIBE		
42	40 97 041 08	92	PAN-HEAD SCREW AEHNL.ISO 7380 M8X20	FLACHKOPFSCHRAUBE		
43	70 42 089 08	16	SPRING-LOADED LOCK VERZ	FEDERRIEGEL		
44	49 00 188	64	HEX SCREW ISO 4017 M8X16 8.8 A2C	SECHSKANTSCHRAUBE		
45	42 16 025	206	WASHER DIN 7349 8,4 200HV-ST A3C	SCHEIBE		
46	70 42 049 08	1	DOOR STOPPER	TUERFESTSTELLER		
47	70 42 050 08	1	CLAMPING BUFFER	KLEMPPUFFER		
48	10 10 062 1	53	DISH MOUNTING	TELLERBEFESTIGUNG		
49	40 01 610	53	SOCKET HEAD SCREW ISO 4762 M8X50 8.8	ZYLINDERSCHRAUBE		
50	94 11 381 08	24	WASHER 70X3 DC01 FE//ZN20//C	SCHEIBE		
51	41 19 005 08	166	HEX NUT DIN 985 M8 8 A2C	SECHSKANTMUTTER		

22.1.2014

etk\_en\_de\_074820 LR 11350

 123 (8/10)
**LIEBHERR**
**MACHINERY HOUSE W.GANGWAY  
MASCHINENHAUS MIT LAUFSTEG**

 ⇒ 2 200 000  
91 50 992 08

Pos.	Item	Quantity	Description	Bezeichnung	Serie	K
52	96 40 428 08	1	SUPPORT PRE-ASS. ⇒ 2 200 062 96 40 428 08	STUETZE VORM.		
53	42 00 012 01	30	WASHER ISO 7089 8 200HV A3C	SCHEIBE		
54	40 86 004 08	2	COUNTERSUNK SCREW ISO 10642 M5X20	SENKSCRAUBE		
55	41 19 003 08	4	HEX NUT DIN 985 M5 8 A2C	SECHSKANTMUTTER		
56	42 18 006 08	6	WASHER DIN 9021 A 5,3 ST VERZ	SCHEIBE		
57	10 41 286 1	8	OVAL HEAD FLAT SCREW AEHNL.ISO 7380	LINSENFLACHKOPFSCHRAUBE		
58	40 61 024	2	HEX SCREW ISO 4014 M8X55 8.8 A2C	SECHSKANTSCHRAUBE		
59	70 42 533 08	1	HOUSING GD-ZN SW GEPULVERT	GEHAEUSE		
60	70 42 534 08	1	ACTUATION SPIKE GD-ZN SW GEPULVERT	BETAETIGUNGSDORN		
61	70 42 553 08	1	TONGUE	ZUNGE		
62	70 42 748 08	1	O-RING 12X2 NBR70	O-RING		
63	40 65 023 08	2	HEX SCREW ISO 4017 M5X16 8.8 A2C	SECHSKANTSCHRAUBE		
64	72 51 104 08	1	ES PIN 14X28 VERZ	ES BOLZEN		
65	10 28 044 9	1	GAS SPRING 40X300-1400N	GASFEDER		
66	97 46 292 08	1	GRIDIRON T2511X670X30/2 S235JR TZN K	GITTERROST-P		
67	97 46 293 08	1	GRIDIRON T1145X888X30/2 S235JR TZN K	GITTERROST-P		
69	97 56 941 08	1	GRIDIRON T1386X567X30/2 S235JR TZN K	GITTERROST-P		
70	96 40 061 08	1	HAND RAIL WELDED STRUCTURE	GELAENDER SCHWK.		
71	96 40 062 08	1	HAND RAIL WELDED STRUCTURE	GELAENDER SCHWK.		
72	96 40 063 08	1	HAND RAIL WELDED STRUCTURE	GELAENDER SCHWK.		
73	96 35 136 08	1	HAND RAIL WELDED STRUCTURE T ZN O	GELAENDER SCHWK.		
74	49 00 100	19	HEX SCREW ISO 4017 M12X40 8.8 A3C	SECHSKANTSCHRAUBE		
75	46 00 156	16	HEX SCREW ISO 4017 M12X50 8.8 A3C	SECHSKANTSCHRAUBE		
76	42 00 016 08	57	WASHER ISO 7089 A 13 ST A3C	SCHEIBE		
77	42 19 161 08	8	WASHER DIN 6918 13 TZNO	SCHEIBE		
78	41 19 007 08	34	HEX NUT DIN 985 M12 8 A3C	SECHSKANTMUTTER		
79	72 58 698 08	1	GRIDIRON T1800X350X30/2 S235JR TZN K	GITTERROST-P		
80	40 00 829	32	HEX SCREW ISO 4017 M6X20 8.8 A2C	SECHSKANTSCHRAUBE		
81	42 18 007 08	36	WASHER DIN 9021 A 6.4 A2C	SCHEIBE		
82	41 19 004 08	36	HEX NUT DIN 985 M6 8 A2C	SECHSKANTMUTTER		
83	96 35 739 08	4	AIR GRATING SPF	LUEFTUNGSGITTER		
84	45 30 211 08	2	PIN ISO 2341 B20X150X142 35NICRMOV125	BOLZEN		
85	43 31 012 08	2	RETAINING SPRING 4X68 VERZ	SICHERUNGSFEDER		
86	96 36 704 08	1	ACCESS FLEWING PLATFORM	AUFSTIEG DREHBUEHNE		
87	97 23 288 08	1	TREAD 40X120X580 ALMG3 ELOXIERT	AUFSTIEGSTRITT		
88	97 59 092 08	2	PLATE 3X300X91 DC01 FE//ZN20//C	BLECH		
89	97 59 093 08	1	PLATE 2X1509X317 DC01	BLECH		
90	97 59 121 08	1	PLATE 2X1876X242 DC01	BLECH		
91	97 59 122 08	1	PLATE 2X1630X158 DC01	BLECH		
92	96 41 405 08	1	COVER/LID/CAP, PRE-ASSEMBLED	DECKEL VORM.		
93	77 39 300 08	4	SHACKLE DIN 82101 0,4T NG10 EDELSTAH	SCHAEKEL		
94	97 54 711 08	2	PLATE 4X100X60 S315MC FE//ZN20//C	BLECH		
95	97 52 938 08	50	PLATE 1X110X40 DC01 FE//ZN20//C	BLECH		
96	97 54 355 08	4	PLATE 3X114X60 DC01 FE//ZN20//C	BLECH		
97	97 54 712 08	1	PIPE 30.0X3244 E355+N	ROHR		
98	97 54 713 08	1	PIPE 30.0X715 E355+N	ROHR		
99	97 54 714 08	2	PLATE 3X300X115 DC01 FE//ZN20//C	BLECH		
100	10 66 397 0	1.2	CHAIN DIN 763 7X49 0.3t ST35 VERZ	KETTE		
101	95 29 050 08	4	PIPE 28X2X500 E235+N VERZ	ROHR		
102	60 20 088 08	32	CLAMP-HALF DIN 3015-1 L 4 R 28 PP SW	KLEMMHAELFTE		
103	60 20 180 08	30	CARRIER RAIL NUT DIN 3015 L TM M6 W1	TRAGSCHIENENMUTTER		
104	40 42 107	30	SOCKET HEAD SCREW ISO 4762 M6X35 8.8	ZYLINDERSCHRAUBE		
105	60 20 089 08	36	CLAMP-HALF DIN 3015-1 L 4 R 30 PP SW	KLEMMHAELFTE		
106	10 41 285 4	22	OVAL HEAD FLAT SCREW AEHNL.ISO 7380	LINSENFLACHKOPFSCHRAUBE		
108	97 55 093 08	1	PLATE 3X270X300 DC01 FE//ZN20//C	BLECH		
109	97 55 094 08	1	PLATE 3X604X310 DC01 FE//ZN20//C	BLECH		
110	97 55 184 08	1	PLATE 1.5X311X280 DC01 FE//ZN20//C	BLECH		
111	97 55 207 08	1	PLATE 3X1300X45 DC01 FE//ZN20//C	BLECH		
113	40 65 156 08	8	HEX SCREW ISO 4017 M16X20 8.8 A3C	SECHSKANTSCHRAUBE		

22.1.2014

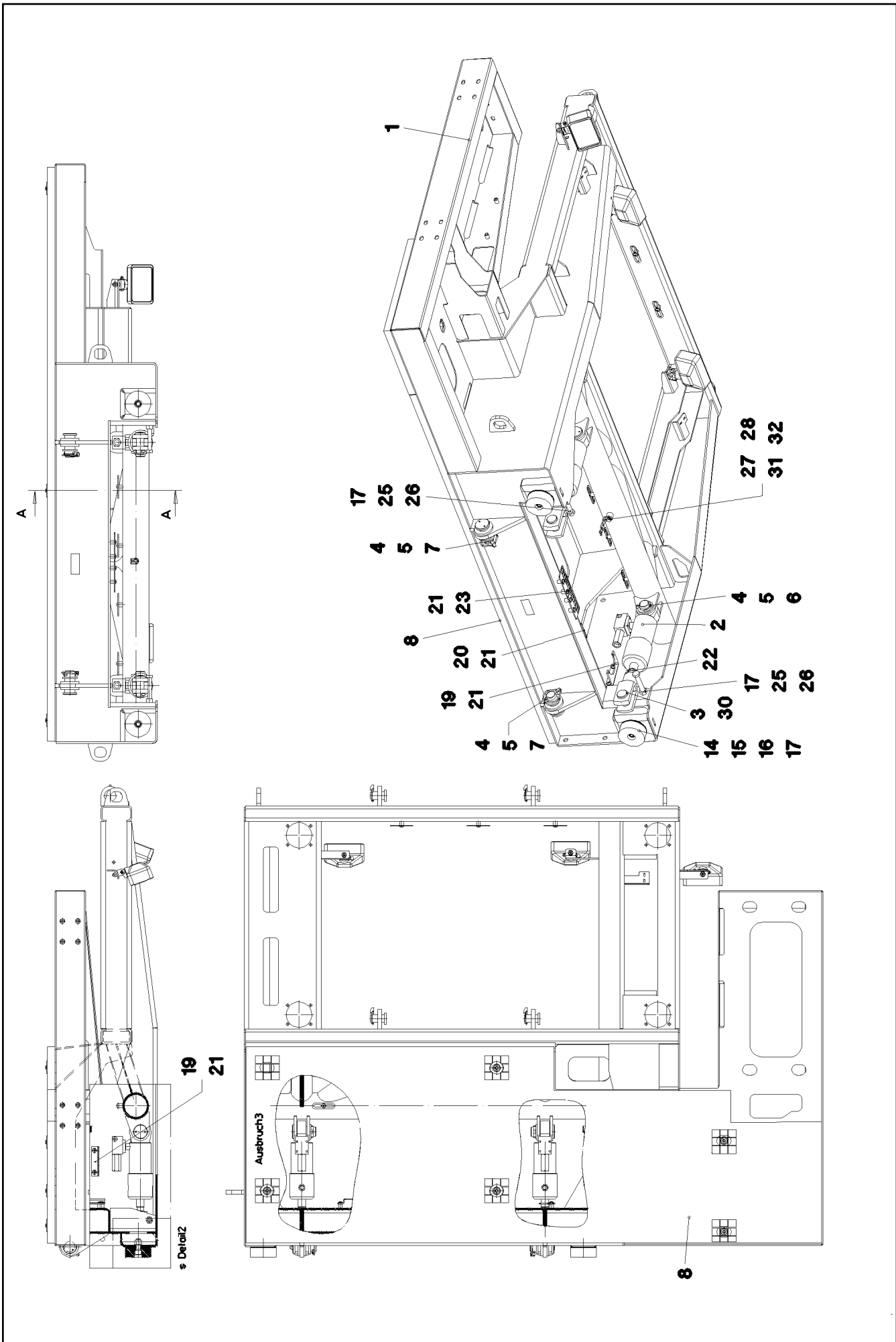
etk\_en\_de\_074820 LR 11350

124 (9/10)

**LIEBHERR**MACHINERY HOUSE W.GANGWAY  
MASCHINENHAUS MIT LAUFSTEG⇒ 2 200 000  
91 50 992 08

Pos.	Item	Quantity	Description	Bezeichnung	Serie	K
114	46 00 329	4	SOCKET HEAD SCREW ISO 4762 M16X35 8.	ZYLINDERSCHRAUBE		
115	42 00 019 08	8	WASHER ISO 7089 A 16 A3C	SCHEIBE		
116	41 19 009 08	4	HEX NUT DIN 985 M16 8 A3C	SECHSKANTMUTTER		
117	49 00 161	12	HEX SCREW ISO 4017 M12X30 8.8 A3C	SECHSKANTSCHRAUBE		
118	97 59 750 08	1	PIPE 30.0X1000 E355+N	ROHR		
119	46 00 091	4	SOCKET HEAD SCREW ISO 4762 M6X50 8.8	ZYLINDERSCHRAUBE		
120	40 65 126	7	HEX SCREW ISO 4017 M8X35 8.8 A2C	SECHSKANTSCHRAUBE		
121	97 63 894 08	2	BUTT STRAP 10X120X330 S960QL	LASCHE		
122	97 63 895 08	4	BUTT STRAP 10X390X120 S960QL	LASCHE		
123	97 63 897 08	2	BUTT STRAP 10X450X120 S960QL	LASCHE		
125	99 70 404 01	4	AXLE HOLDER LN 4/4 10X40X150 S235JR+	ACHSHALTER		
126	40 00 828	17	HEX SCREW ISO 4017 M10X30 8.8 A3C	SECHSKANTSCHRAUBE		
127	41 19 006 08	20	HEX NUT DIN 985 M10 8 A3C	SECHSKANTMUTTER		
128	40 01 679	2	HEX SCREW ISO 4014 M8X60 8.8 A2C	SECHSKANTSCHRAUBE		
129	49 00 089	4	HEX SCREW ISO 4017 M8X20 8.8 A2C	SECHSKANTSCHRAUBE		
130	49 00 128	18	HEX SCREW ISO 4017 M8X25 8.8 A2C	SECHSKANTSCHRAUBE		
131	46 00 102	16	HEX SCREW ISO 4017 M6X30 8.8 A2C	SECHSKANTSCHRAUBE		
132	42 00 009 01	16	WASHER ISO 7089 6 200HV A3C	SCHEIBE		
133	49 00 120	4	HEX SCREW ISO 4017 M12X20 8.8 A3C	SECHSKANTSCHRAUBE		
134	42 16 007 01	4	WASHER DIN 7349 13 200HV-ST A3C	SCHEIBE		
135	41 30 034 08	4	CAGE NUT M8	KAFIGMUTTER		
136	97 60 497 08	5	PLATE 4X171X318 S315MC FE//ZN20//C	BLECH		
137	97 60 498 08	2	PLATE 4X171X238 S315MC FE//ZN20//C	BLECH		
138	97 60 499 08	2	PLATE 4X196X378 S315MC FE//ZN20//C	BLECH		
139	97 60 500 08	1	PLATE 4X171X418 S315MC FE//ZN20//C	BLECH		
140	43 31 025 08	14	RETAINING SPRING 5X122 A3C	SICHERUNGSFEDER		
141	97 61 600 08	1	PLATE 4X433X196 S315MC FE//ZN20//C	BLECH		
142	97 61 601 08	2	PLATE 4X229X50 S315MC FE//ZN20//C	BLECH		
143	97 61 602 08	2	PLATE 4X294X50 S315MC FE//ZN20//C	BLECH		
144	95 28 598 08	1	PLATE 4X103X20 S315MC FE//ZN20//C	BLECH		
145	96 42 441 08	1	HOSE HOLDER WELDED ⇒ 2 200 070 96 42 441 08	SCHLAUCHHALTER VORM.		
146	96 42 442 08	2	PIPE WELDED	ROHR SCHWK.		
147	43 31 009 08	5	RETAINING SPRING 4,5X98 VERZ	SICHERUNGSFEDER		
148	95 03 066 08	16	RING RD20X8 S355J2C+C FE//ZN20//C	RING		
149	46 00 153	8	HEX SCREW ISO 4014 M10X55 8.8 A3C	SECHSKANTSCHRAUBE		
150	41 19 006 08	8	HEX NUT DIN 985 M10 8 A3C	SECHSKANTMUTTER		
151	42 18 010 08	16	WASHER DIN 9021 A 10 ST A3C	SCHEIBE		
152	97 63 959 08	4	PIN 65.0X77 35NICRMOV125 SPF	BOLZEN		
153	43 30 103 08	4	SPLIT PIN DIN 94 10X80 ST VERZ	SPLINT		
160	96 43 475 08	1	SHEET CPL. FE//ZN20//C	BLECH KPL.		
161	96 43 476 08	1	SHEET CPL. FE//ZN20//C	BLECH KPL.		
162	26 21 067 08	2.2	SEALING PROFILE 1-3X21,5X11 GUMMI	ABDICHTPROFIL		
163	97 64 749 08	1	PLATE 2X1276X546 ALMG3 H111	BLECH		
164	97 64 858 08	3	PLATE 3X1920X180 DC01	BLECH		
165	97 67 237 08	1	PLATE 2X270X100 DC01 FE//ZN20//C	BLECH		
166	96 45 676 08	1	SHEET CPL. FE//ZN20//C	BLECH KPL.		
167	97 68 846 08	1	PLATE 3X491X320 DC01 FE//ZN20//C	BLECH		
168	97 68 847 08	1	PLATE 3X520X180 DC01 FE//ZN20//C	BLECH		
169	40 97 059 08	2	PAN-HEAD SCREW AEHNL.ISO 7380 M8X35	FLACHKOPFSCHRAUBE		
170	41 15 141 08	6	HEX NUT ISO 4032 M8 8 A2C	SECHSKANTMUTTER		
171	95 36 500 08	2	CABLE CLAMP 2X22X90 DC01 FE//ZN20//C	KABELHALTER		
172	97 81 001 08	1	PLATE 3X1300X180 DC01	BLECH		

22.1.2014	etk_en_de_074820 LR 11350	<input type="checkbox"/> 125 (10/10)
<b>LIEBHERR</b>	MACHINERY HOUSE W.GANGWAY MASCHINENHAUS MIT LAUFSTEG	⇒ 2 200 000 91 50 992 08



22.1.2014  
044529

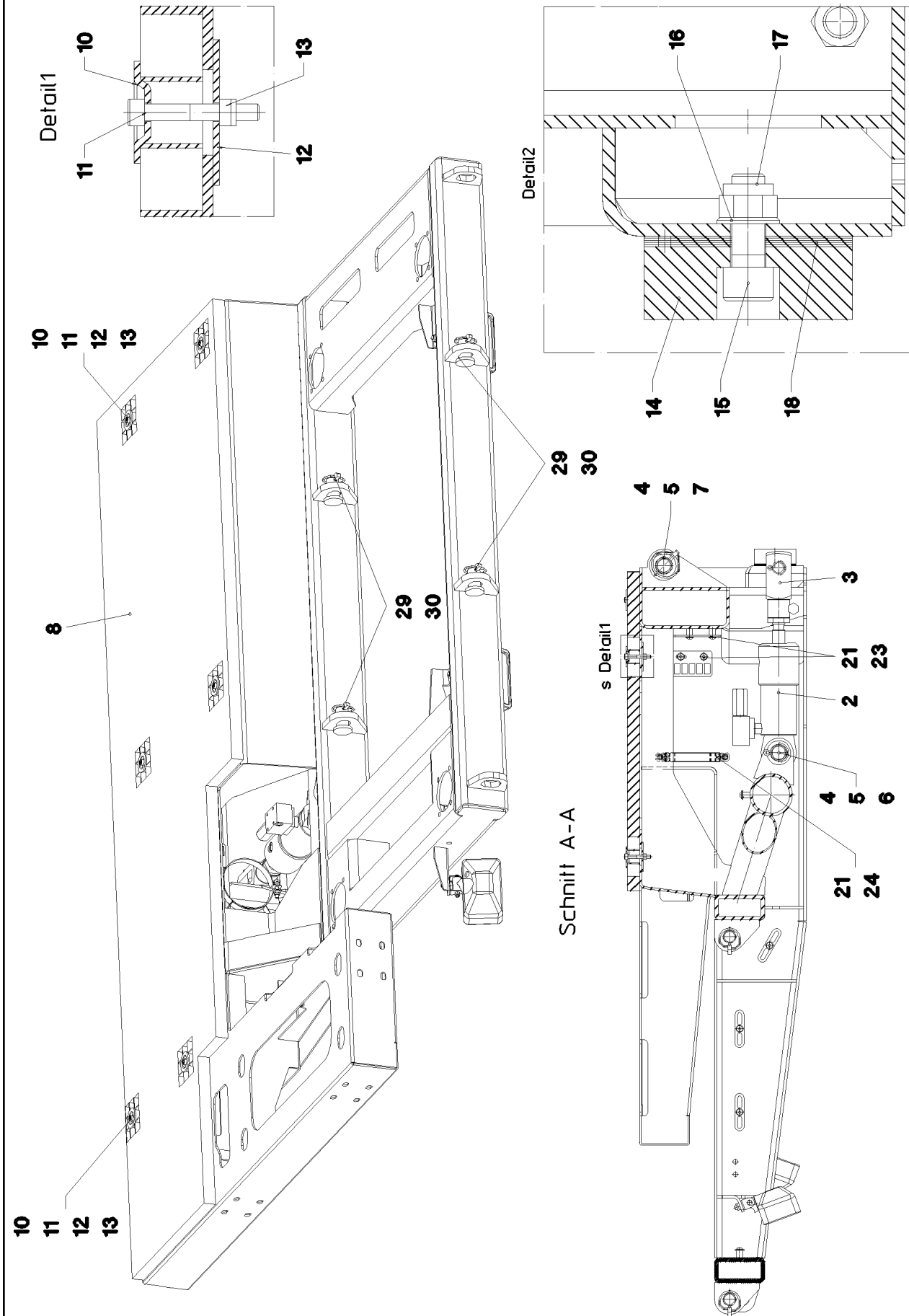
**LIEBHERR**

etk\_en\_de\_074820 LR 11350

CABIN FRAME PRE-ASS.  
KABINENRAHMEN VORM.

126 (1/3)

→ 2 200 055  
96 39 569 08



22.1.2014  
044530

**LIEBHERR**

etk\_en\_de\_074820 LR 11350

CABIN FRAME PRE-ASS.  
KABINENRAHMEN VORM.

□ 127 (2/3)

⇒ 2 200 055  
96 39 569 08

Pos.	Item	Quantity	Description	Bezeichnung	Serie	K
1	96 39 572 08	1	CABIN, WELDED ASSY.	KABINENRAHMEN SCHWK.		
2	10 32 632 3	2	HYDRO CYLINDER 75/30-100 SPF ⇒ X10326323 10 32 632 3	HYDROZYLINDER		
3	72 51 010 05	2	FORKED LINK DIN 71751 A 30X60 VERZ	GABELGELENK		
4	97 13 184 08	4	PIN 55.0X93 35NICRMOV125 GASN. SPF	BOLZEN		
5	42 12 024 08	4	WASHER DIN 1441 41 ST A2C	SCHEIBE		
6	43 30 090 08	2	SPLIT PIN DIN 94 8X63 ST VERZ	SPLINT		
7	11 10 158 6	2	SAFETY PLUG W HINGE-LID 8X62X7,5X53 V	SICHERHEITSKLAPPSTECKER		
8	97 56 797 08	1	GRIDIRON T2244X765X30/2 S235JR TZN K	GITTERROST-P		
10	10 10 062 1	6	DISH MOUNTING	TELLERBEFESTIGUNG		
11	40 42 072 08	6	SOCKET HEAD SCREW DIN 912 M8X55 8.8	ZYLINDERSCHRAUBE		
12	94 11 381 08	6	WASHER 70X3 DC01 FE//ZN20//C	SCHEIBE		
13	41 19 005 08	6	HEX NUT DIN 985 M8 8 A2C	SECHSKANTMUTTER		
14	97 46 584 08	2	BEARING RD100X35 PA6G	LAGER		
15	46 00 017	2	SOCKET HEAD SCREW ISO 4762 M16X45 8.	ZYLINDERSCHRAUBE		
16	42 00 019 08	2	WASHER ISO 7089 A 16 A3C	SCHEIBE		
17	41 19 009 08	4	HEX NUT DIN 985 M16 8 A3C	SECHSKANTMUTTER		
18	97 51 183 08	25	WASHER 1X100X100 DC01 FE//ZN20//C	SCHEIBE		
19	97 12 764 08	1	PLATE 4X115X98 S315MC FE//ZN20//C	BLECH		
20	97 07 719 08	1	PLATE 3X144X80 DC01 FE//ZN20//C	BLECH		
21	10 41 285 4	17	OVAL HEAD FLAT SCREW AEHNL.ISO 7380	LINSENFLACHKOPFSCHRAUBE		
22	41 17 011 08	2	HEX NUT ISO 4035 M30 05 A3C	SECHSKANTMUTTER		
23	97 54 355 08	5	PLATE 3X114X60 DC01 FE//ZN20//C	BLECH		
24	77 42 224 08	1	RETAINER CLIP 128	SPANNSCHELLE		
25	46 00 527	2	HEX SCREW ISO 4014 M16X120 8.8 A3C	SECHSKANTSCHRAUBE		
26	41 15 145 08	2	HEX NUT ISO 4032 M16 8 A3C	SECHSKANTMUTTER		
27	42 00 012 01	1	WASHER ISO 7089 8 200HV A3C	SCHEIBE		
28	49 00 188	1	HEX SCREW ISO 4017 M8X16 8.8 A2C	SECHSKANTSCHRAUBE		
29	45 14 305 08	4	PIN DIN 1436 30X55X45 42CRMO4 GASN. SP	BOLZEN		
30	11 10 158 4	6	SAFETY PLUG W HINGE-LID 6X42X5,5X32 V	SICHERHEITSKLAPPSTECKER		
31	95 38 734 08	1	SLEEVE 25X20 11SMN30+C	HUELSE		
32	95 28 598 08	1	PLATE 4X103X20 S315MC FE//ZN20//C	BLECH		

22.1.2014

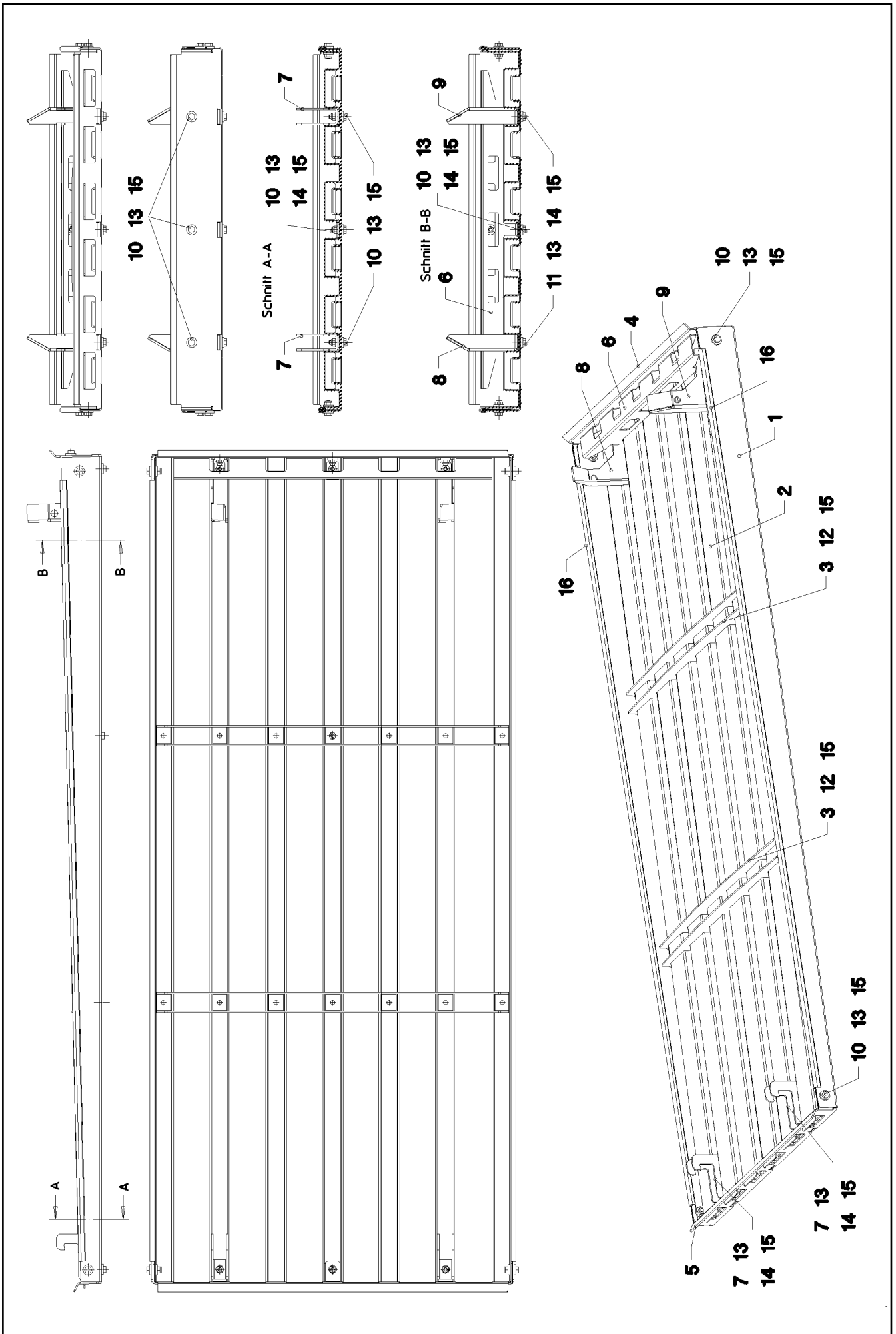
etk\_en\_de\_074820 LR 11350

128 (3/3)

**LIEBHERR**

CABIN FRAME PRE-ASS.  
KABINENRAHMEN VORM.

⇒ 2 200 055  
96 39 569 08



22.1.2014  
041741

**LIEBHERR**

etk\_en\_de\_074820 LR 11350

COVER/LID/CAP, PRE-ASSEMBLED  
DECKEL VORM.

□ 129 (1/2)

⇒ 2 200 056  
96 34 381 08

Pos.	Item	Quantity	Description	Bezeichnung	Serie	K
1	97 46 763 08	1	PLATE 3X1701X1061 DC01	BLECH		
2	97 46 764 08	1	PLATE 2X1714X1210 ALMG3 H111	BLECH		
3	97 46 765 08	2	PLATE 3X727X144 ALMG3 H111	BLECH		
4	97 46 766 08	1	PLATE 3X834X153 ALMG3 H111	BLECH		
5	97 46 767 08	1	PLATE 3X824X103 ALMG3 H111	BLECH		
6	97 46 768 08	1	PLATE 2X656X173 DC01	BLECH		
7	97 46 769 08	2	PLATE 4X192X93 S315MC	BLECH		
8	97 46 770 08	1	PLATE 4X157X178 S315MC	BLECH		
9	97 46 771 08	1	PLATE 4X178X157 S315MC	BLECH		
10	49 00 128	9	HEX SCREW ISO 4017 M8X25 8.8 A2C	SECHSKANTSCHRAUBE		
11	49 00 111	4	HEX SCREW ISO 4017 M8X30 8.8 A2C	SECHSKANTSCHRAUBE		
12	49 00 089	14	HEX SCREW ISO 4017 M8X20 8.8 A2C	SECHSKANTSCHRAUBE		
13	42 16 025	20	WASHER DIN 7349 8,4 200HV-ST A3C	SCHEIBE		
14	42 00 012 01	6	WASHER ISO 7089 8 200HV A3C	SCHEIBE		
15	41 19 005 08	27	HEX NUT DIN 985 M8 8 A2C	SECHSKANTMUTTER		
16	26 21 040 08	3.3	EDGE PROTECTION 1-4X14,5X10	KANTENSCHUTZ		

22.1.2014

etk\_en\_de\_074820 LR 11350

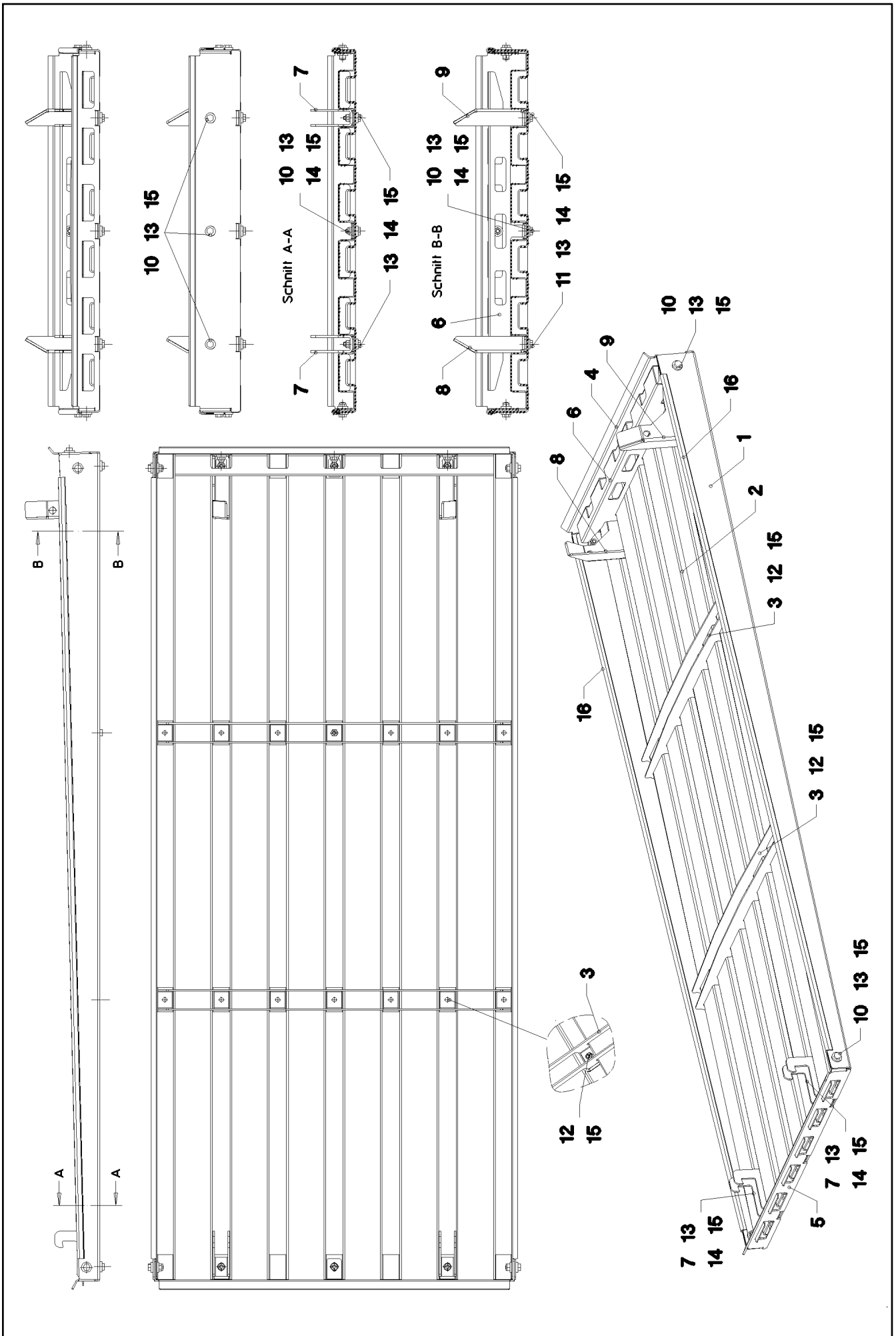
130 (2/2)

**LIEBHERR**

COVER/LID/CAP, PRE-ASSEMBLED  
DECKEL VORM.

⇒ 2 200 056  
96 34 381 08





22.1.2014  
041742

**LIEBHERR**

etk\_en\_de\_074820 LR 11350

COVER/LID/CAP, PRE-ASSEMBLED  
DECKEL VORM.

□ 131 (1/2)

⇒ 2 200 057  
96 34 382 08

Pos.	Item	Quantity	Description	Bezeichnung	Serie	K
1	97 46 763 08	1	PLATE 3X1701X1061 DC01	BLECH		
2	97 46 775 08	1	PLATE 2X1714X1210 ALMG3 H111	BLECH		
3	97 46 765 08	2	PLATE 3X727X144 ALMG3 H111	BLECH		
4	97 46 766 08	1	PLATE 3X834X153 ALMG3 H111	BLECH		
5	97 46 767 08	1	PLATE 3X824X103 ALMG3 H111	BLECH		
6	97 46 768 08	1	PLATE 2X656X173 DC01	BLECH		
7	97 46 769 08	2	PLATE 4X192X93 S315MC	BLECH		
8	97 46 770 08	1	PLATE 4X157X178 S315MC	BLECH		
9	97 46 771 08	1	PLATE 4X178X157 S315MC	BLECH		
10	49 00 128	9	HEX SCREW ISO 4017 M8X25 8.8 A2C	SECHSKANTSCHRAUBE		
11	49 00 111	4	HEX SCREW ISO 4017 M8X30 8.8 A2C	SECHSKANTSCHRAUBE		
12	49 00 089	14	HEX SCREW ISO 4017 M8X20 8.8 A2C	SECHSKANTSCHRAUBE		
13	42 16 025	20	WASHER DIN 7349 8,4 200HV-ST A3C	SCHEIBE		
14	42 00 012 01	6	WASHER ISO 7089 8 200HV A3C	SCHEIBE		
15	41 19 005 08	27	HEX NUT DIN 985 M8 8 A2C	SECHSKANTMUTTER		
16	26 21 040 08	3.3	EDGE PROTECTION 1-4X14,5X10	KANTENSCHUTZ		

22.1.2014

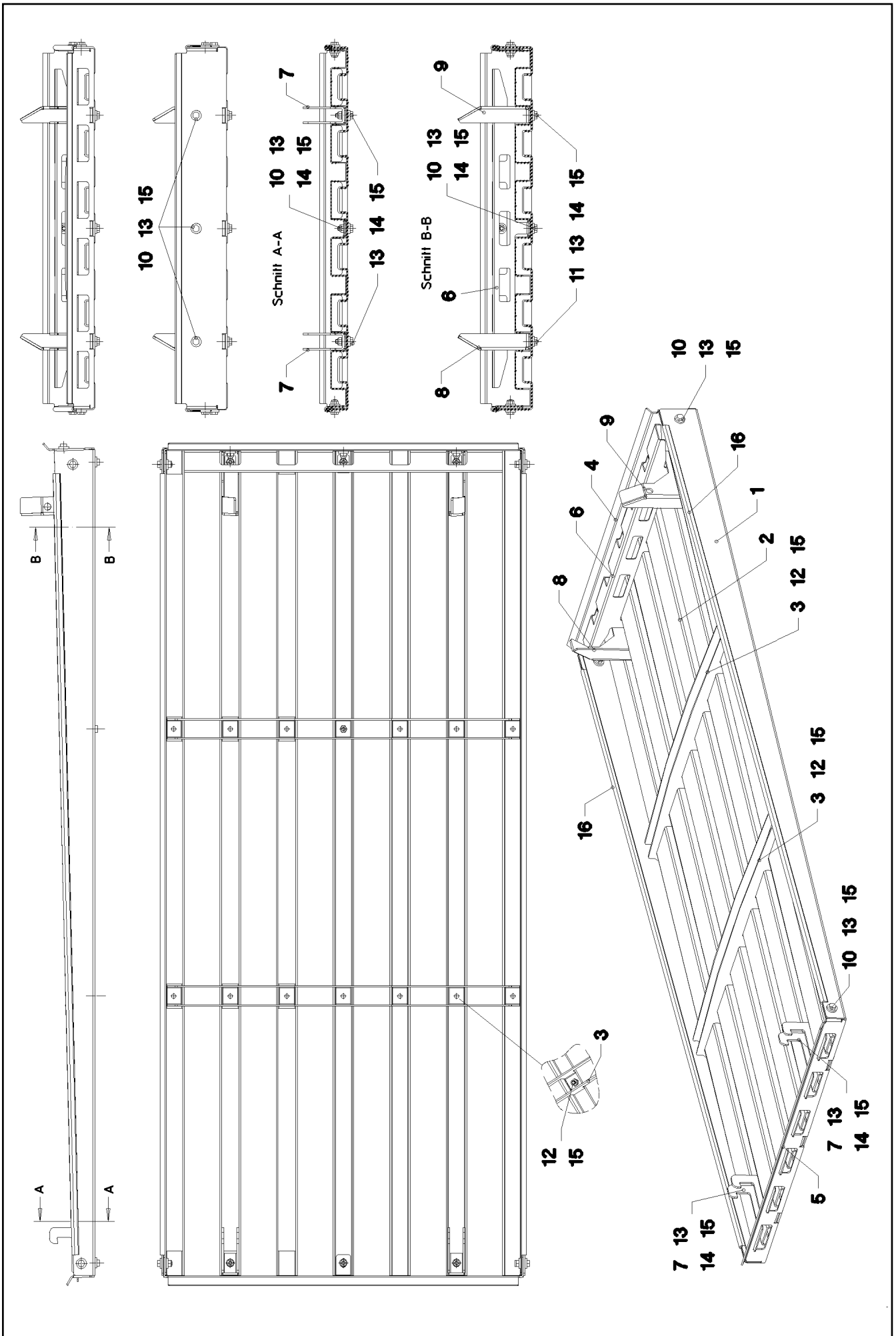
etk\_en\_de\_074820 LR 11350

132 (2/2)

**LIEBHERR**

COVER/LID/CAP, PRE-ASSEMBLED  
DECKEL VORM.

⇒ 2 200 057  
96 34 382 08



22.1.2014  
041743

**LIEBHERR**

etk\_en\_de\_074820 LR 11350

COVER/LID/CAP, PRE-ASSEMBLED  
DECKEL VORM.

133 (1/2)

→ 2 200 058  
96 34 383 08

Pos.	Item	Quantity	Description	Bezeichnung	Serie	K
1	97 46 763 08	1	PLATE 3X1701X1061 DC01	BLECH		
2	97 46 743 08	1	PLATE 2X1714X1210 ALMG3 H111	BLECH		
3	97 46 765 08	2	PLATE 3X727X144 ALMG3 H111	BLECH		
4	97 46 766 08	1	PLATE 3X834X153 ALMG3 H111	BLECH		
5	97 46 767 08	1	PLATE 3X824X103 ALMG3 H111	BLECH		
6	97 46 768 08	1	PLATE 2X656X173 DC01	BLECH		
7	97 46 769 08	2	PLATE 4X192X93 S315MC	BLECH		
8	97 46 770 08	1	PLATE 4X157X178 S315MC	BLECH		
9	97 46 771 08	1	PLATE 4X178X157 S315MC	BLECH		
10	49 00 128	9	HEX SCREW ISO 4017 M8X25 8.8 A2C	SECHSKANTSCHRAUBE		
11	49 00 111	4	HEX SCREW ISO 4017 M8X30 8.8 A2C	SECHSKANTSCHRAUBE		
12	49 00 089	14	HEX SCREW ISO 4017 M8X20 8.8 A2C	SECHSKANTSCHRAUBE		
13	42 16 025	20	WASHER DIN 7349 8,4 200HV-ST A3C	SCHEIBE		
14	42 00 012 01	6	WASHER ISO 7089 8 200HV A3C	SCHEIBE		
15	41 19 005 08	27	HEX NUT DIN 985 M8 8 A2C	SECHSKANTMUTTER		
16	26 21 040 08	3.3	EDGE PROTECTION 1-4X14,5X10	KANTENSCHUTZ		

22.1.2014

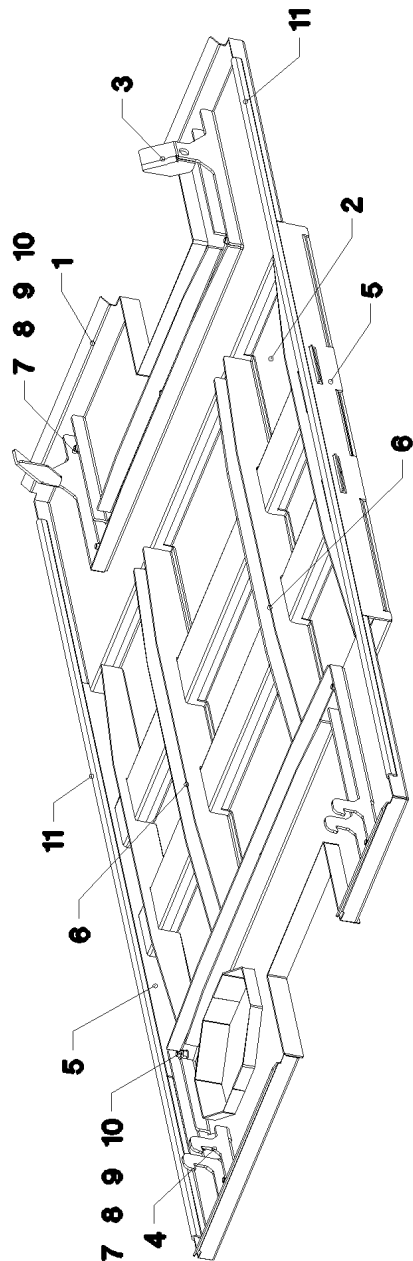
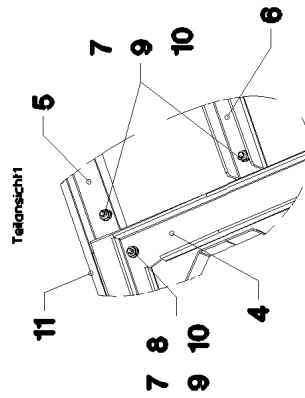
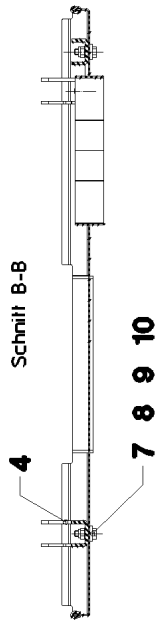
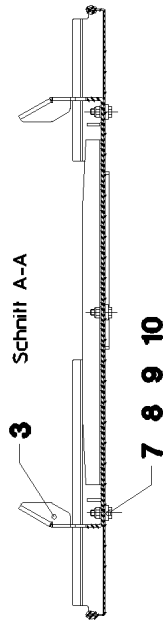
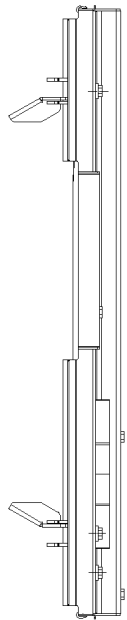

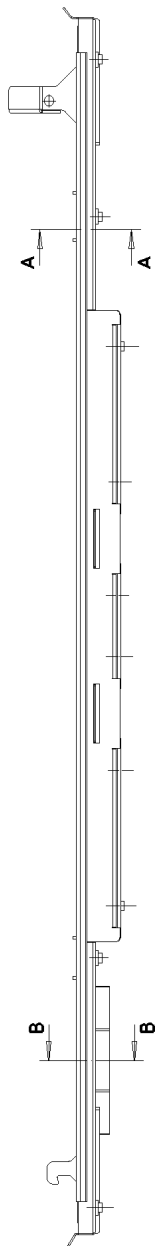
etk\_en\_de\_074820 LR 11350

134 (2/2)

**LIEBHERR**

COVER/LID/CAP, PRE-ASSEMBLED  
DECKEL VORM.

⇒ 2 200 058  
96 34 383 08



22.1.2014  
041744

**LIEBHERR**

etk\_en\_de\_074820 LR 11350

COVER/LID/CAP, PRE-ASSEMBLED  
DECKEL VORM.


□ 135 (1/2)

⇒ 2 200 059  
96 34 384 08

Pos.	Item	Quantity	Description	Bezeichnung	Serie	K
1	96 34 994 08	1	COVER WELDED	DECKEL SCHWK.		
2	97 46 744 08	1	PLATE 4X973X844 S315MC	BLECH		
3	97 46 776 08	1	PLATE 4X839X328 S315MC	BLECH		
4	97 46 777 08	1	PLATE 4X787X428 S315MC	BLECH		
5	97 46 778 08	2	PLATE 3X884X94 ALMG3 H111	BLECH		
6	97 46 779 08	2	PLATE 3X838X144 ALMG3 H111	BLECH		
7	49 00 128	35	HEX SCREW ISO 4017 M8X25 8.8 A2C	SECHSKANTSCHRAUBE		
8	42 16 025	11	WASHER DIN 7349 8,4 200HV-ST A3C	SCHEIBE		
9	42 00 012 01	35	WASHER ISO 7089 8 200HV A3C	SCHEIBE		
10	41 19 005 08	35	HEX NUT DIN 985 M8 8 A2C	SECHSKANTMUTTER		
11	26 21 040 08	3.3	EDGE PROTECTION 1-4X14,5X10	KANTENSCHUTZ		

22.1.2014

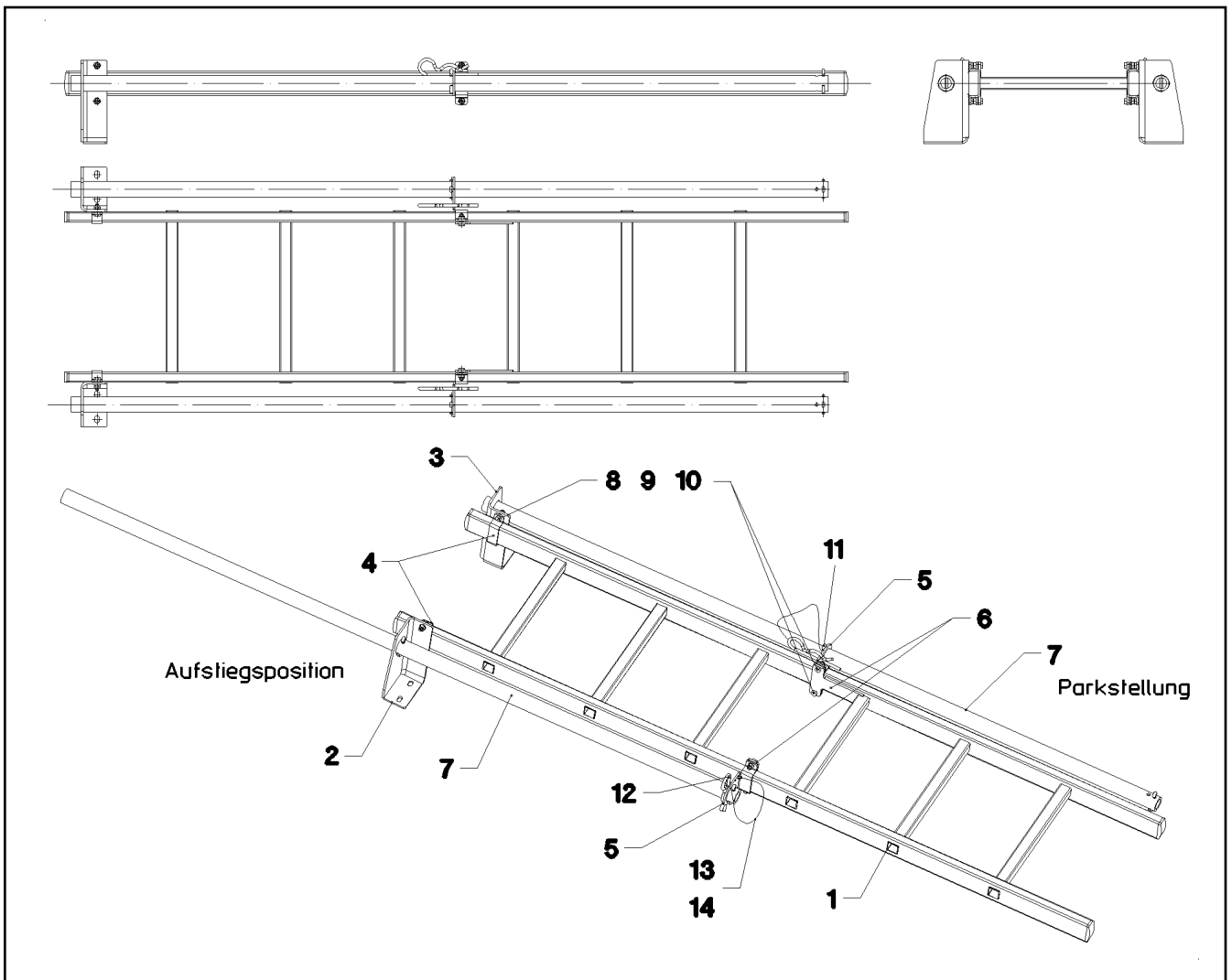
etk\_en\_de\_074820 LR 11350

 136 (2/2)

**LIEBHERR**

COVER/LID/CAP, PRE-ASSEMBLED  
DECKEL VORM.

⇒ 2 200 059  
96 34 384 08



Pos.	Item	Quantity	Description	Bezeichnung	Serie	K
1	11 48 187 3	1	SIMPLE LADDER EN 131 6-420X1,93M AL SP	ANLEGELEITER		
2	97 46 007 08	1	PLATE 5X304X164 S355MC FE//ZN20//C	BLECH		
3	97 46 008 08	1	PLATE 5X304X164 S355MC FE//ZN20//C	BLECH		
4	97 46 012 08	2	PLATE 4X141X25 S315MC FE//ZN20//C	BLECH		
5	97 46 014 08	2	PLATE 4X127X123 S315MC FE//ZN20//C	BLECH		
6	97 46 015 08	2	PLATE 5X104X142 S355MC FE//ZN20//C	BLECH		
7	97 46 016 08	2	PIPE 38.0X1865 S355J2H T ZN O	ROHR		
8	49 00 128	8	HEX SCREW ISO 4017 M8X25 8.8 A2C	SECHSKANTSCHRAUBE		
9	42 00 012 01	8	WASHER ISO 7089 8 200HV A3C	SCHEIBE		
10	41 19 005 08	8	HEX NUT DIN 985 M8 8 A2C	SECHSKANTMUTTER		
11	43 30 090 08	4	SPLIT PIN DIN 94 8X63 ST VERZ	SPLINT		
12	43 32 066 08	2	SPRING PLUG B 7 VERZ	FEDERSTECKER		
13	11 17 056 5	4	FERRULE 2 CU	PRESSKLEMME		
14	11 16 043 1	0.8	ROPE 2 2,3KN EDELSTAHL	SEIL		

22.1.2014  
041745

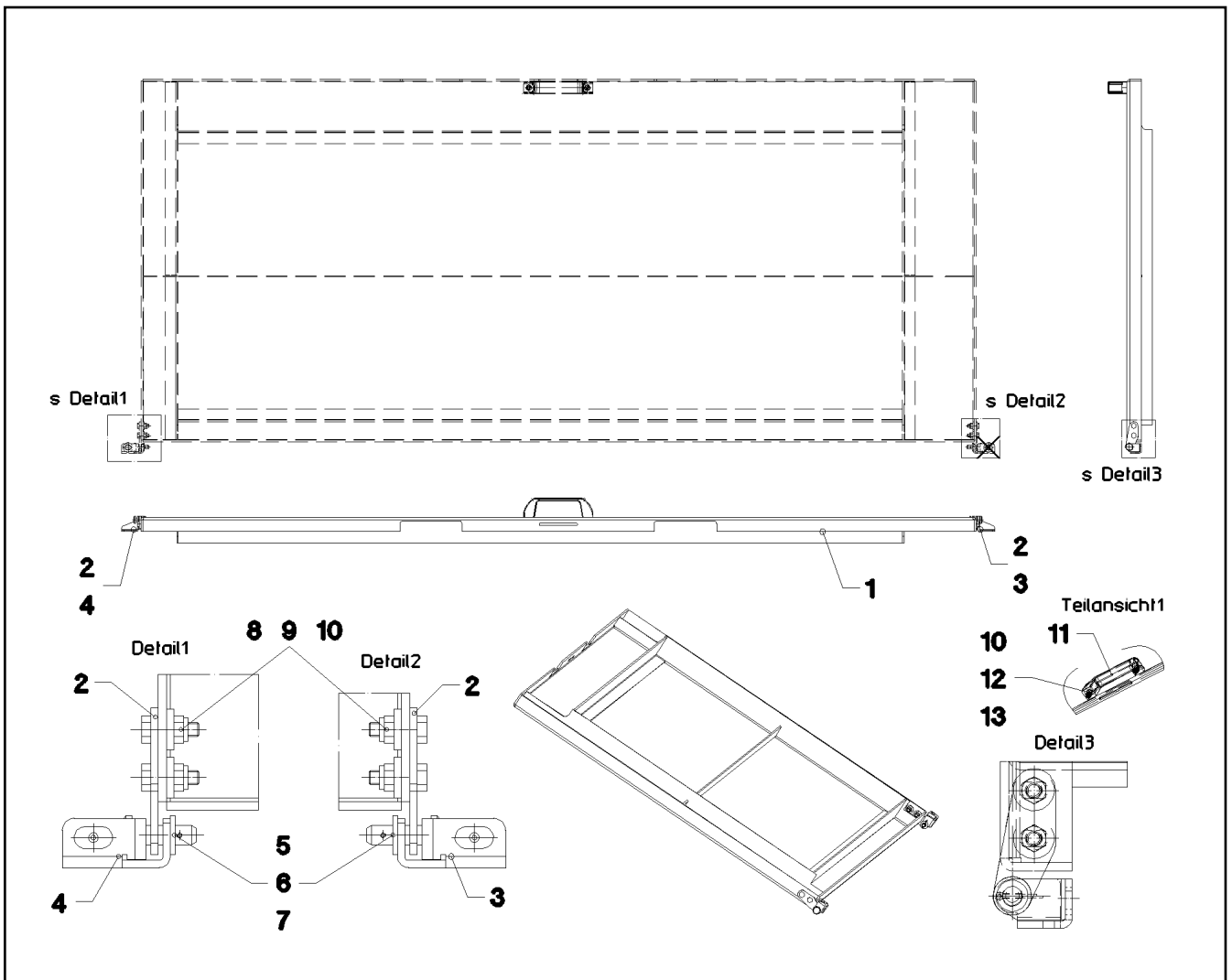
**LIEBHERR**

etk\_en\_de\_074820 LR 11350

LADDER, PRE-ASSEMBLED  
LEITER VORM.

137

⇒ 2 200 060  
96 34 386 08



Pos.	Item	Quantity	Description	Bezeichnung	Serie	K
1	96 34 387 08	1	COVER WELDED	DECKEL SCHWK.		
2	97 56 772 08	2	PLATE 3X61X26 X5CRN18-10	BLECH		
3	97 56 773 08	1	PLATE 3X62X48 X5CRN18-10	BLECH		
4	97 56 774 08	1	PLATE 3X62X48 X5CRN18-10	BLECH		
5	45 14 102 08	2	PIN DIN 1436 8X27X20 ST.50	BOLZEN		
6	42 11 006 08	2	WASHER DIN 1440 8 ST VERZ	SCHEIBE		
7	43 30 016 08	2	SPLIT PIN DIN 94 1,6X14 ST VERZ	SPLINT		
8	40 00 829	4	HEX SCREW ISO 4017 M6X20 8.8 A2C	SECHSKANTSCHRAUBE		
9	42 16 004 08	4	WASHER DIN 7349 6,4 ST VERZ	SCHEIBE		
10	41 19 004 08	6	HEX NUT DIN 985 M6 8 A2C	SECHSKANTMUTTER		
11	70 42 545 08	1	GRIP KUNSTSTOFF	GRIFF		
12	42 00 009 01	2	WASHER ISO 7089 6 200HV A3C	SCHEIBE		
13	40 65 099	2	HEX SCREW ISO 4017 M6X16 8.8 A2C	SECHSKANTSCHRAUBE		

22.1.2014  
041746

**LIEBHERR**

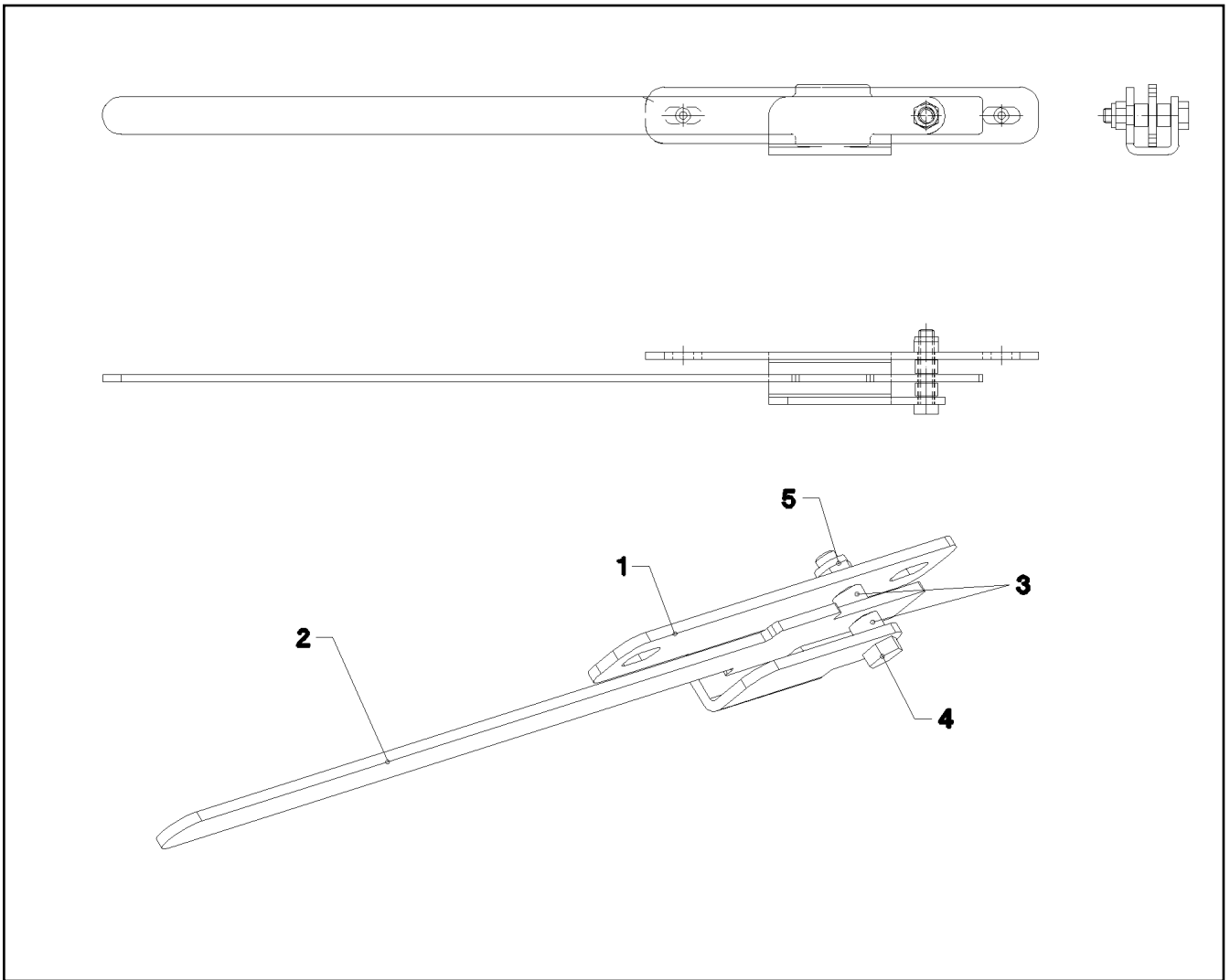
etk\_en\_de\_074820 LR 11350

COVER/LID/CAP, PRE-ASSEMBLED  
DECKEL VORM.

138

⇒ 2 200 061  
96 40 021 08





Pos.	Item	Quantity	Description	Bezeichnung	Serie	K
1	97 57 270 08	1	PLATE 4X210X82 S315MC	BLECH		
2	97 57 271 08	1	PLATE 4X470X33 S315MC FE//ZN20//C	BLECH		
3	93 89 688 08	2	PIPE 12X1,5X7 E235+N VERZ	ROHR		
4	49 00 614	1	HEX SCREW ISO 4017 M8X40 8.8 A2C	SECHSKANTSCHRAUBE		
5	41 19 005 08	1	HEX NUT DIN 985 M8 8 A2C	SECHSKANTMUTTER		

22.1.2014  
041747

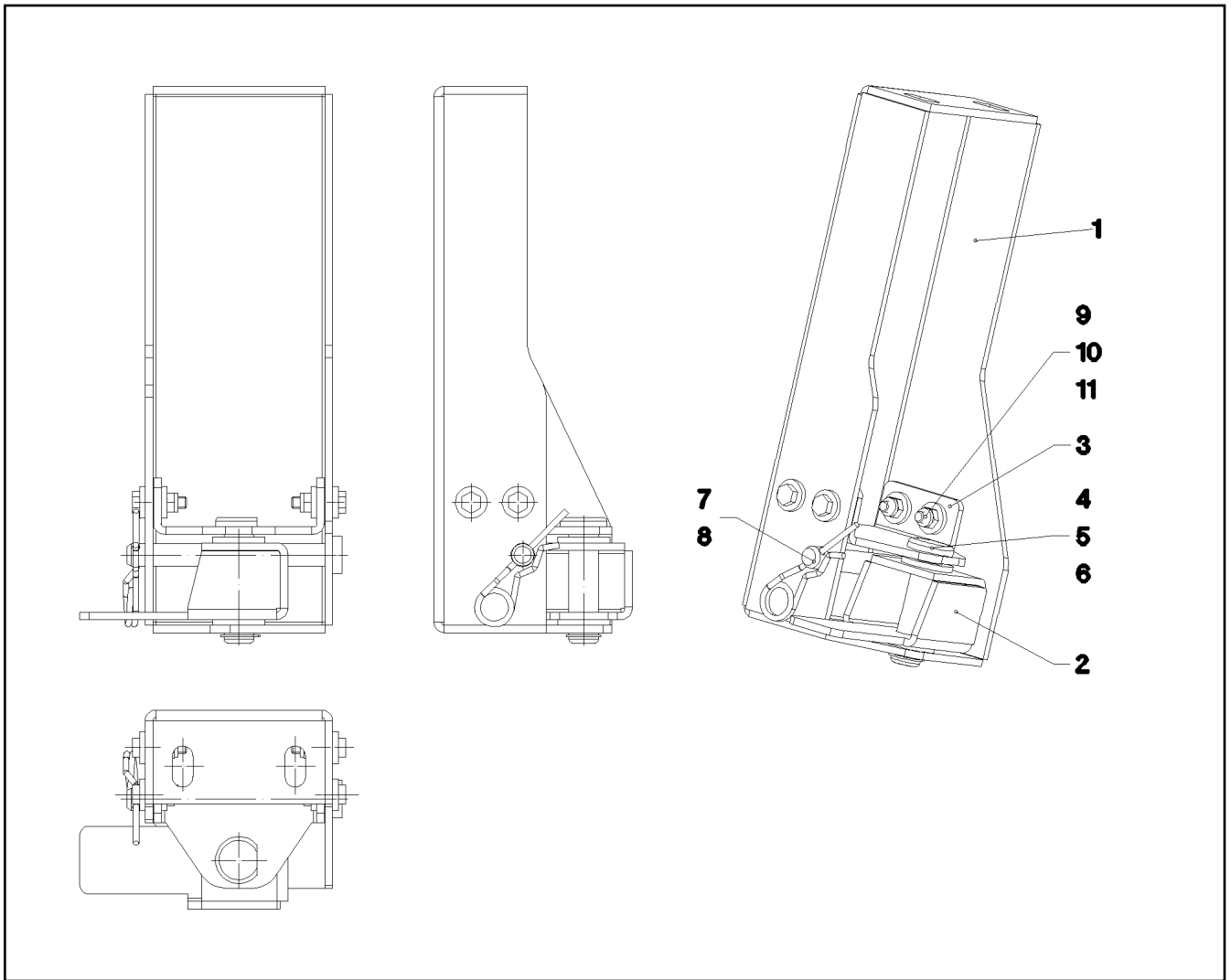
**LIEBHERR**

etk\_en\_de\_074820 LR 11350

SUPPORT PRE-ASS.  
STUETZE VORM.

139

⇒ 2 200 062  
96 40 428 08



Pos.	Item	Quantity	Description	Bezeichnung	Serie	K
1	97 57 813 08	1	PLATE 4X423X242 S315MC FE//ZN20//C	BLECH		
2	97 57 814 08	1	PLATE 4X185X112 S315MC FE//ZN20//C	BLECH		
3	97 57 815 08	1	PLATE 4X138X88 S315MC FE//ZN20//C	BLECH		
4	95 36 142 08	1	PIN RD16X62 X20CR13	BOLZEN		
5	42 11 014 08	2	WASHER DIN 1440 16 ST VERZ	SCHEIBE		
6	42 80 009 08	1	LOCKING RING DIN 471 16X1	SICHERUNGSRING		
7	45 12 149 08	1	PIN DIN 1435 12X110X105 ST.50 VERZ	BOLZEN		
8	43 31 007 08	1	SPRING PLUG 3,5X3X62 A3C	FEDERSTECKER		
9	49 00 539	4	HEX SCREW ISO 4017 M6X25 8.8 A3C	SECHSKANTSCHRAUBE		
10	42 16 004 08	8	WASHER DIN 7349 6,4 ST VERZ	SCHEIBE		
11	41 19 004 08	4	HEX NUT DIN 985 M6 8 A2C	SECHSKANTMUTTER		

22.1.2014  
044286

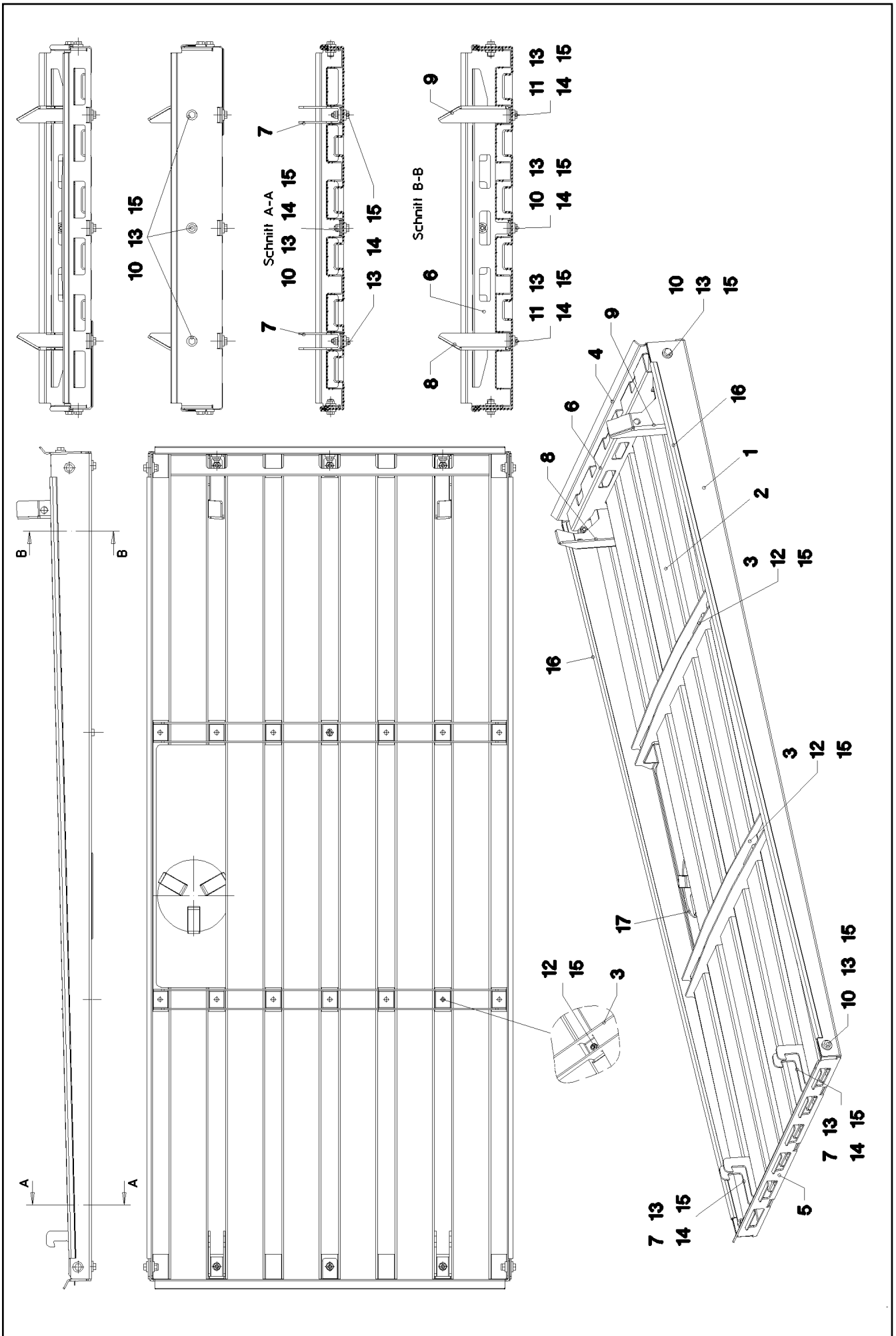
**LIEBHERR**

etk\_en\_de\_074820 LR 11350

CONSOLE PRE-ASS.  
KONSOLE VORM.

140

⇒ 2 200 063  
96 40 646 08



22.1.2014  
044287

**LIEBHERR**

etk\_en\_de\_074820 LR 11350

COVER/LID/CAP, PRE-ASSEMBLED  
DECKEL VORM.


141 (1/2)

→ 2 200 064  
96 32 574 08

Pos.	Item	Quantity	Description	Bezeichnung	Serie	K
1	97 57 658 08	1	PLATE 3X1701X1048 DC01	BLECH		
2	97 57 659 08	1	PLATE 2X1714X1210 ALMG3 H111	BLECH		
3	97 46 765 08	2	PLATE 3X727X144 ALMG3 H111	BLECH		
4	97 46 766 08	1	PLATE 3X834X153 ALMG3 H111	BLECH		
5	97 46 767 08	1	PLATE 3X824X103 ALMG3 H111	BLECH		
6	97 46 768 08	1	PLATE 2X656X173 DC01	BLECH		
7	97 46 769 08	2	PLATE 4X192X93 S315MC	BLECH		
8	97 46 770 08	1	PLATE 4X157X178 S315MC	BLECH		
9	97 46 771 08	1	PLATE 4X178X157 S315MC	BLECH		
10	49 00 128	9	HEX SCREW ISO 4017 M8X25 8.8 A2C	SECHSKANTSCHRAUBE		
11	49 00 111	4	HEX SCREW ISO 4017 M8X30 8.8 A2C	SECHSKANTSCHRAUBE		
12	49 00 089	14	HEX SCREW ISO 4017 M8X20 8.8 A2C	SECHSKANTSCHRAUBE		
13	42 16 025	20	WASHER DIN 7349 8,4 200HV-ST A3C	SCHEIBE		
14	42 00 012 01	6	WASHER ISO 7089 8 200HV A3C	SCHEIBE		
15	41 19 005 08	27	HEX NUT DIN 985 M8 8 A2C	SECHSKANTMUTTER		
16	26 21 040 08	3.3	EDGE PROTECTION 1-4X14,5X10	KANTENSCHUTZ		
17	96 35 445 08	1	COVER COMPL.	DECKEL KPL.		
(1)	97 47 926 08	1	PLATE 1X176X176 X5CRNI18-10	BLECH		
(2)	10 29 615 7	3	SNAP LOCK ABS	SCHNAPPVERSCHLUSS		
(3)	26 21 039 08	0.6	EDGE PROTECTION 1-2X9,5X6,5	KANTENSCHUTZ		

22.1.2014

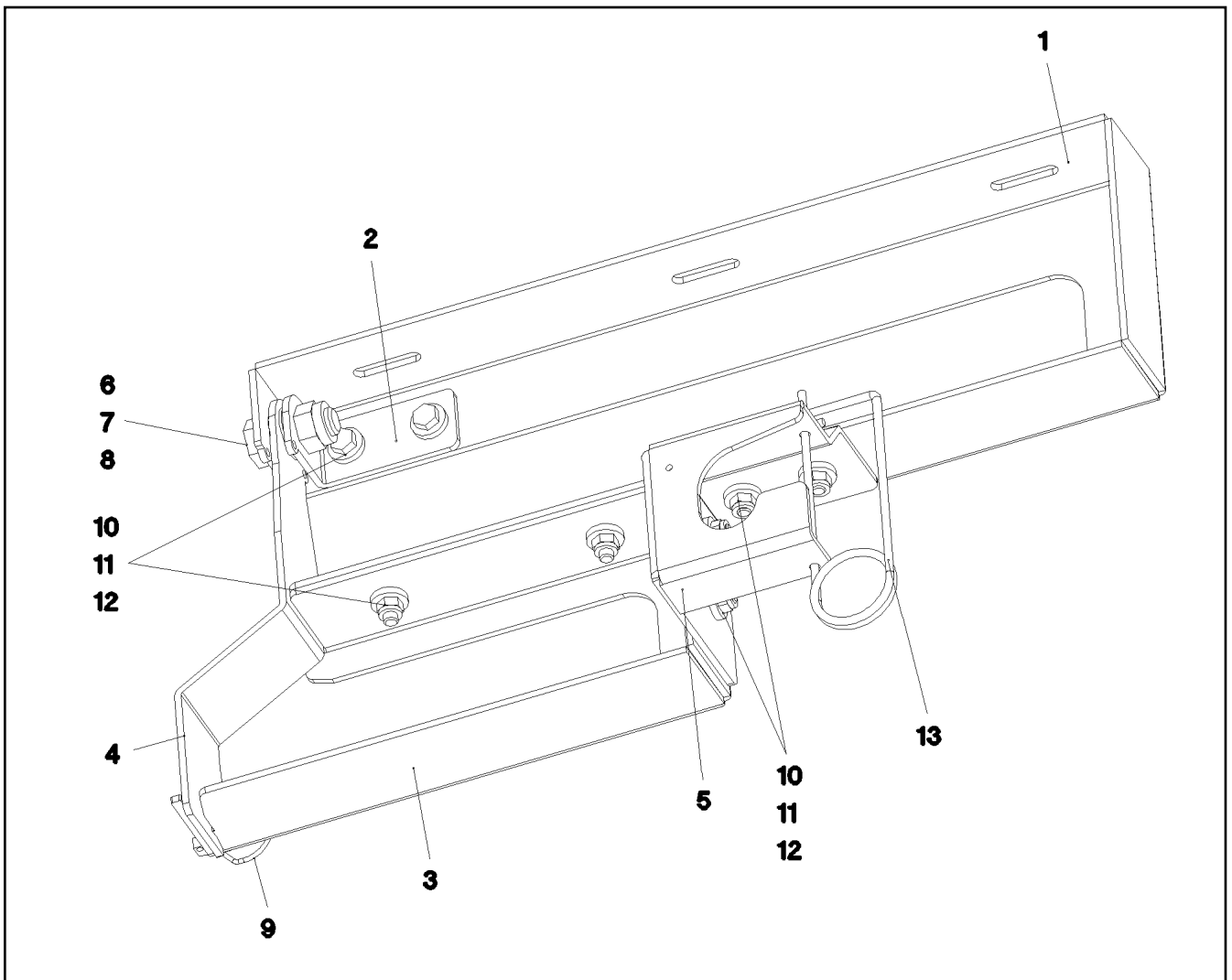
etk\_en\_de\_074820 LR 11350

 142 (2/2)

**LIEBHERR**

COVER/LID/CAP, PRE-ASSEMBLED  
DECKEL VORM.

⇒ 2 200 064  
96 32 574 08



Pos.	Item	Quantity	Description	Bezeichnung	Serie	K
1	97 61 702 08	1	PLATE 4X627X267 S315MC FE//ZN20//C	BLECH		
2	97 61 703 08	1	PLATE 4X129X45 S315MC FE//ZN20//C	BLECH		
3	97 61 704 08	1	PLATE 4X368X227 S315MC FE//ZN20//C	BLECH		
4	97 61 705 08	1	PLATE 4X70X309 S315MC FE//ZN20//C	BLECH		
5	97 61 706 08	1	PLATE 4X210X245 S315MC FE//ZN20//C	BLECH		
6	40 66 030 08	1	HEX SCREW ISO 4017 M16X40 10.9 FLZN SP	SECHSKANTSCHRAUBE		
7	41 19 014 08	1	HEX NUT DIN 985 M16 10 A3C	SECHSKANTMUTTER		
8	42 00 019 08	2	WASHER ISO 7089 A 16 A3C	SCHEIBE		
9	43 32 013 08	1	SAFETY PLUG W HINGE-LID 5X32 VERZ	SICHERHEITSKLAPPSTECKER		
10	49 00 128	8	HEX SCREW ISO 4017 M8X25 8.8 A2C	SECHSKANTSCHRAUBE		
11	42 16 025	14	WASHER DIN 7349 8,4 200HV-ST A3C	SCHEIBE		
12	41 19 005 08	8	HEX NUT DIN 985 M8 8 A2C	SECHSKANTMUTTER		
13	43 31 009 08	1	RETAINING SPRING 4,5X98 VERZ	SICHERUNGSFEDER		

22.1.2014  
044531

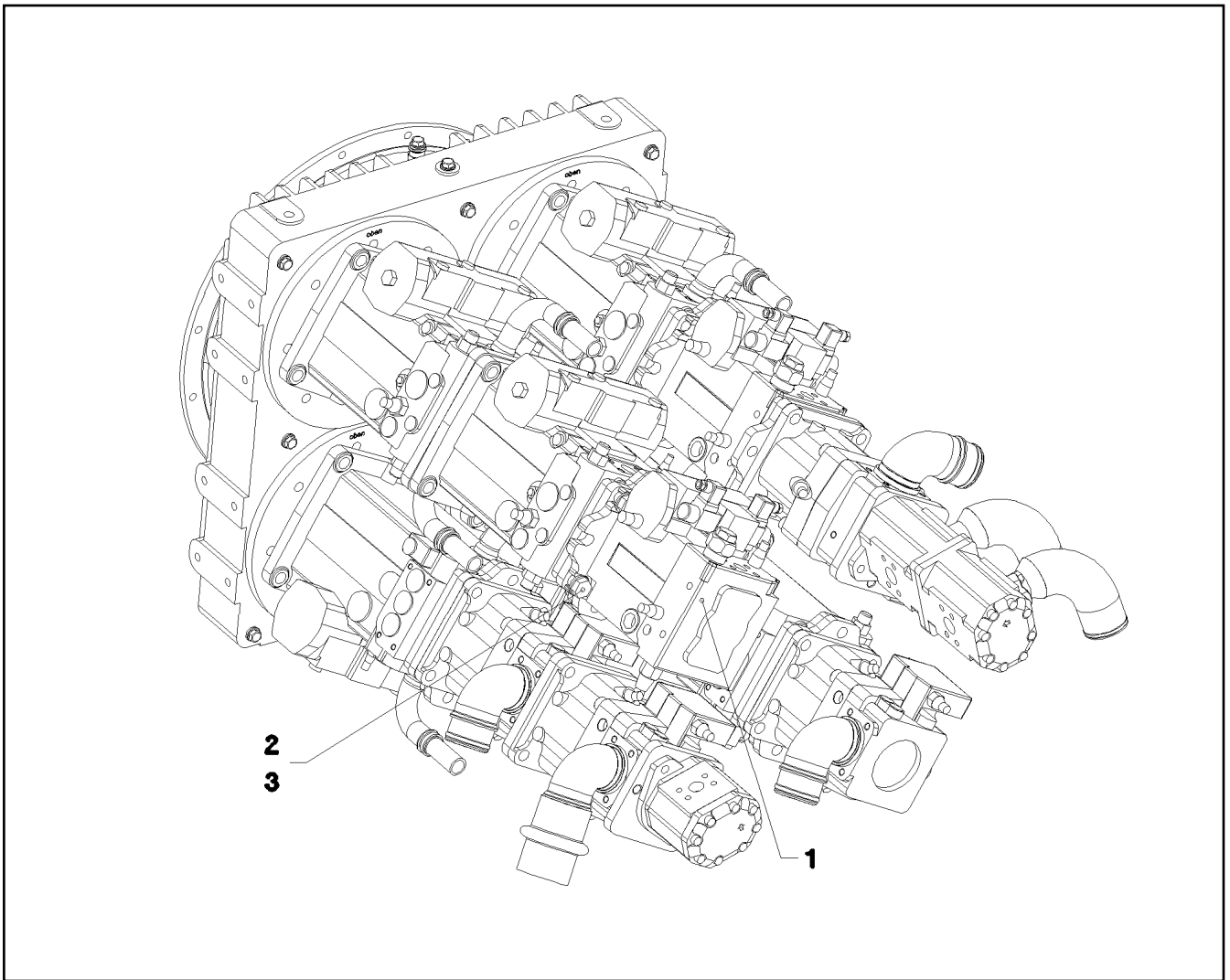
**LIEBHERR**

etk\_en\_de\_074820 LR 11350

HOSE HOLDER WELDED  
SCHLAUCHHALTER VORM.

143

⇒ 2 200 070  
96 42 441 08



Pos.	Item	Quantity	Description	Bezeichnung	Serie	K
1	10 22 048 9	1	VARIABLE PUMP A4VG/90 LI SPF ⇒ X10220489 10 22 048 9	VERSTELLPUMPE		
2	40 66 038 08	4	HEX SCREW ISO 4017 M20X45 10.9 FLZN SP	SECHSKANTSCHRAUBE		
3	42 15 003 08	4	WASHER EN 14399-6 20 ST A3B	SCHEIBE		

22.1.2014  
041763

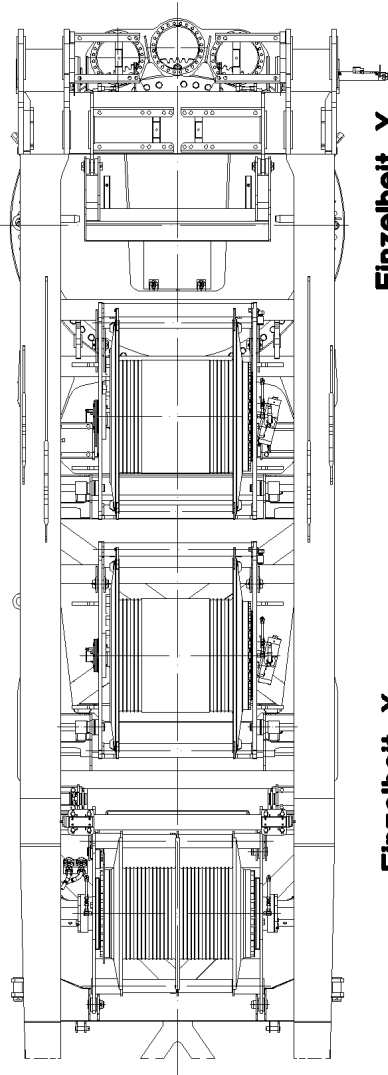
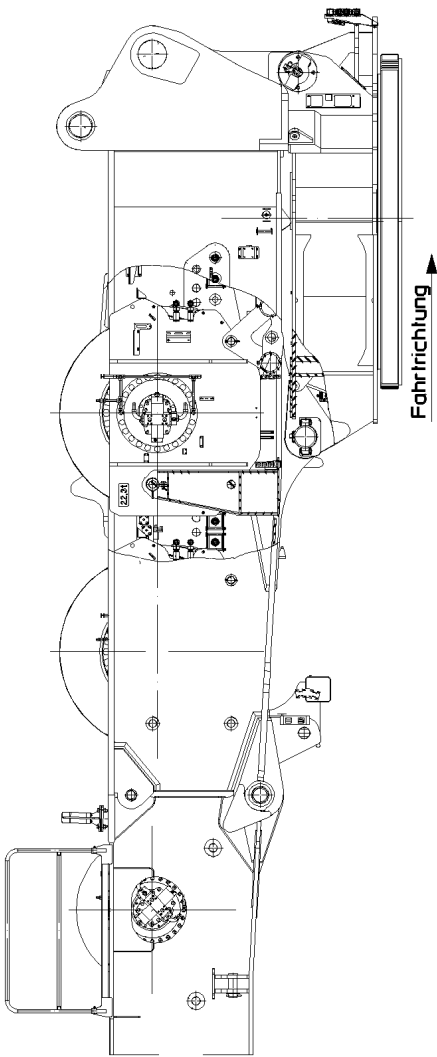
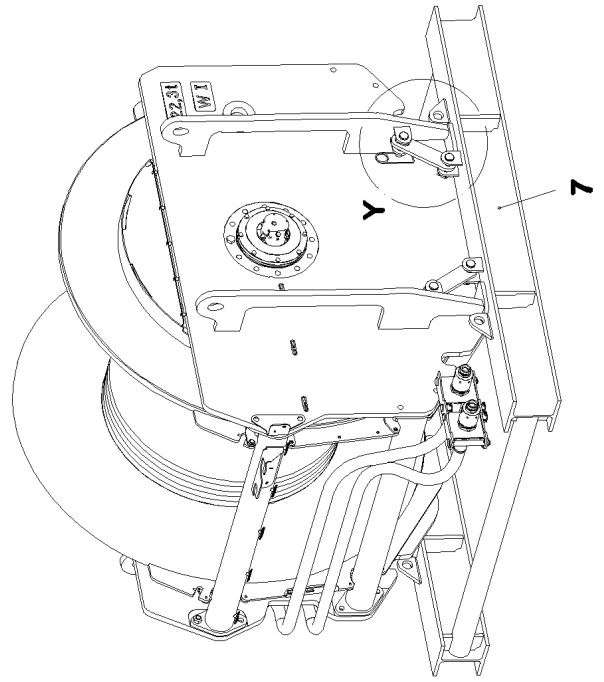
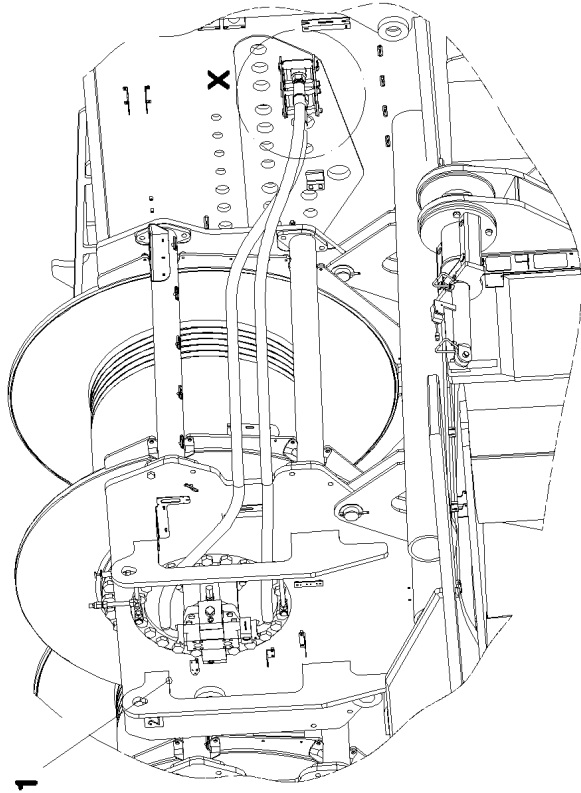
**LIEBHERR**

etk\_en\_de\_074820 LR 11350

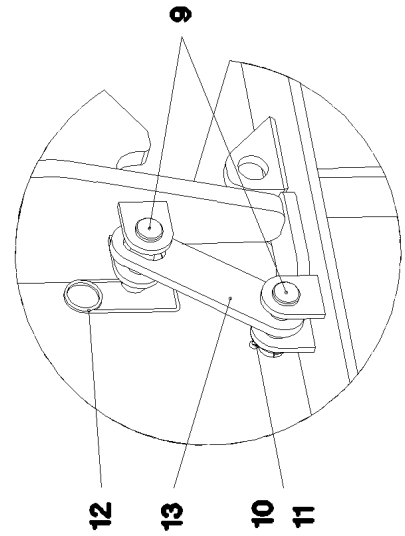
PUMP F.SLEWING GEAR  
PUMPE F.DREHWERK

144

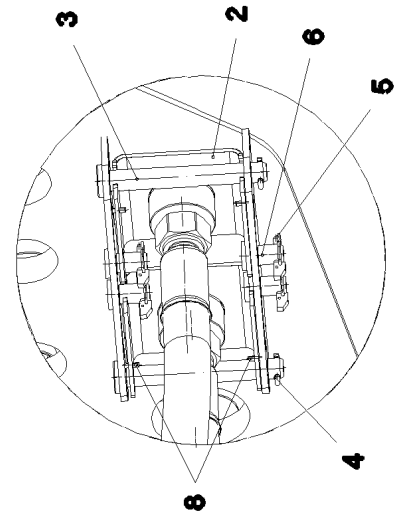
⇒ 2 212  
91 47 435 08



Einzelheit Y



Einzelheit X



22.1.2014  
041721

**LIEBHERR**

etk\_en\_de\_074820 LR 11350

WINCH 1  
WINDE 1

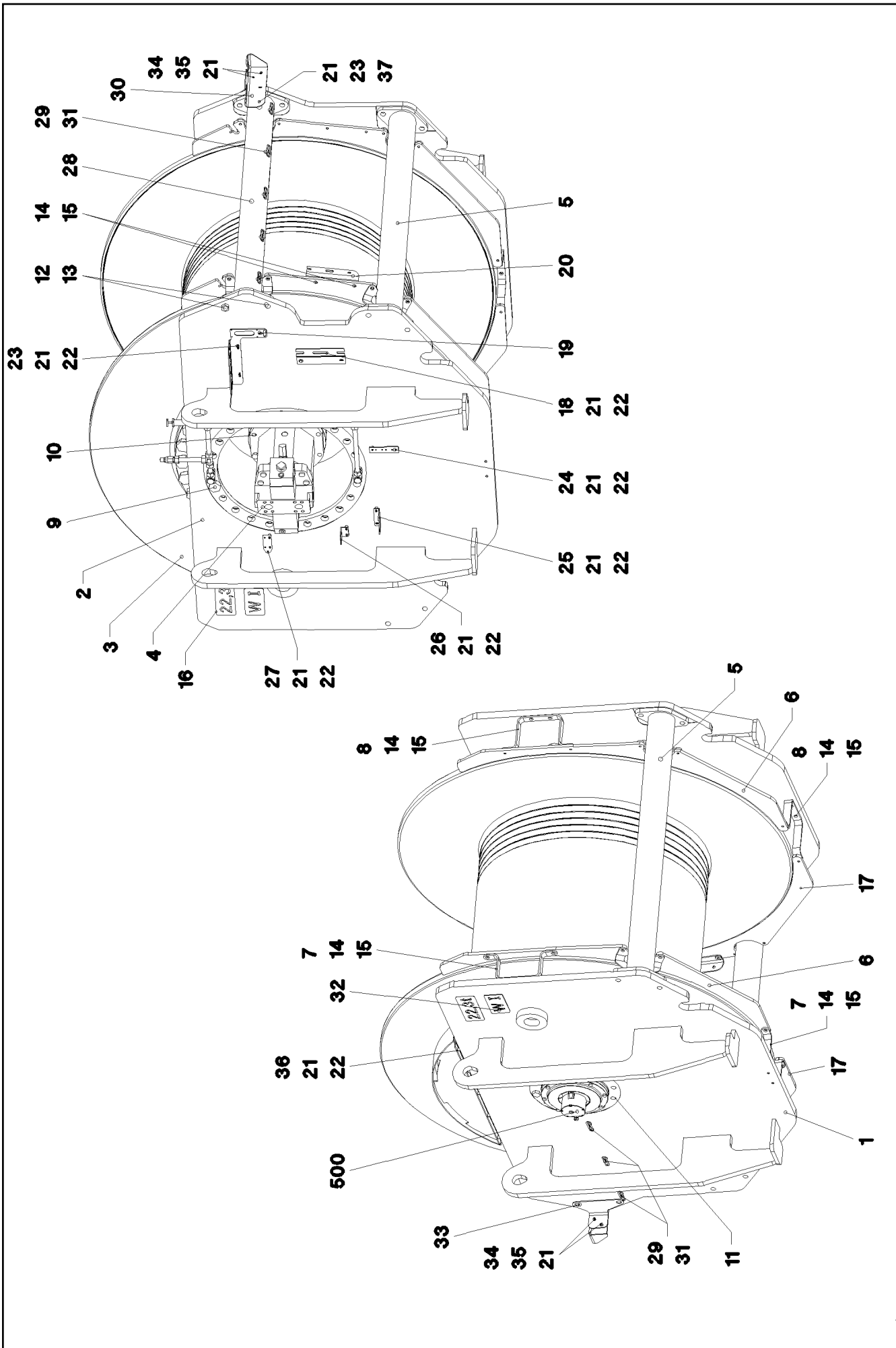
□ 145 (1/2)

→ 2 310  
91 47 418 08

Pos.	Item	Quantity	Description	Bezeichnung	Serie	K
1	96 35 725 08	1	WINCH 1 PRE-ASSEMBLY ⇒ 2 310 001 96 35 725 08	WINDE 1 VORM.		
2	97 49 170 08	2	PLATE 5X180X277 S355MC FE//ZN20//C	BLECH		
3	45 14 269 08	2	PIN DIN 1436 25X200X192 35NICRMOV125	BOLZEN		
4	43 30 076 08	2	SPLIT PIN DIN 94 6,3X40 ST VERZ	SPLINT		
5	11 10 158 4	4	SAFETY PLUG W HINGE-LID 6X42X5,5X32 V	SICHERHEITSKLAPPSTECKER		
6	45 30 208 08	4	PIN ISO 2341 B24X45X36 ST.50K	BOLZEN		
7	96 41 722 08	1	FRAME WELDED	RAHMEN SCHWK.		
8	43 20 057 08	4	DOWEL PIN ISO 8752 6X20	SPANNSTIFT		
9	94 03 151 08	8	PIN RD40X140 35NICRMOV125 GASN. SPF	BOLZEN		
10	42 00 037 08	4	WASHER DIN 125 B 43 ST VERZ	SCHEIBE		
11	43 30 090 08	4	SPLIT PIN DIN 94 8X63 ST VERZ	SPLINT		
12	43 31 025 08	4	RETAINING SPRING 5X122 A3C	SICHERUNGSFEDER		
13	97 69 207 08	4	PLATE 20X342X80 S690QL	BLECH		

22.1.2014	etk_en_de_074820 LR 11350	<input type="checkbox"/> 146 (2/2)
<b>LIEBHERR</b>	WINCH 1 WINDE 1	⇒ 2 310 91 47 418 08





22.1.2014  
041722

**LIEBHERR**

etk\_en\_de\_074820 LR 11350

WINCH 1 PRE-ASSEMBLY  
WINDE 1 VORM.

□ 147 (1/2)

⇒ 2 310 001  
96 35 725 08

Pos.	Item	Quantity	Description	Bezeichnung	Serie	K
1	96 33 763 08	1	SIDE PLATE WELDED CONSTR. LEFT	SEITENSCHIEBE SCHWK.LI.		
2	96 33 764 08	1	SIDE PLATE WELDED CONSTR.RIGHT	SEITENSCHIEBE SCHWK.RE.		
3	93 35 957 01	1	COMPACT ROPE WINCH KSW 800/800 SPF ⇒ 9 335 957 01 93 35 957 01	KOMPAKTSEILWINDE		
4	10 22 005 9	1	VARIABLE DISPLACEMENT MOTOR A6VM ⇒ X10220059 10 22 005 9	VERSTELLMOTOR		
5	96 33 765 08	2	AXLE WELDED	ACHSE SCHWK.		
6	97 44 458 08	2	PLATE 15X1000X1560 S355MC	BLECH		
7	97 44 459 08	2	PLATE 8X636X40 S355MC FE//ZN20//C	BLECH		
8	97 44 460 08	2	PLATE 8X709X40 S355MC FE//ZN20//C	BLECH		
9	10 28 869 8	22	HEX SCREW ISO 4017 M36X70 10.9 FLZN SP	SECHSKANTSCHRAUBE		
10	40 66 040 08	8	HEX SCREW ISO 4017 M20X55 10.9 FLZN SP	SECHSKANTSCHRAUBE		
11	40 62 144	12	HEX SCREW ISO 4017 M24X70 10.9 FLZN SP	SECHSKANTSCHRAUBE		
12	40 61 272 01	12	HEX SCREW ISO 4014 M24X80 8.8 A3C	SECHSKANTSCHRAUBE		
13	41 15 149 08	12	HEX NUT ISO 4032 M24 8 A3C	SECHSKANTMUTTER		
14	49 00 161	30	HEX SCREW ISO 4017 M12X30 8.8 A3C	SECHSKANTSCHRAUBE		
15	42 16 007 01	28	WASHER DIN 7349 13 200HV-ST A3C	SCHEIBE		
16	97 49 481 08	2	SIGN 2X240X100 DC01 FE//ZN20//C	SCHILD		
17	97 50 279 08	2	PLATE 15X950X1560 S355MC	BLECH		
18	97 54 274 08	1	PLATE 4X250X122 S315MC FE//ZN20//C	BLECH		
19	97 55 009 08	1	PLATE 4X290X373 S315MC FE//ZN20//C	BLECH		
20	97 54 734 08	1	PLATE 5X104X270 S355MC FE//ZN20//C	BLECH		
21	42 16 025	23	WASHER DIN 7349 8,4 200HV-ST A3C	SCHEIBE		
22	46 00 334	18	HEX SCREW ISO 4017 M8X18 8.8 A2C	SECHSKANTSCHRAUBE		
23	93 08 633 08	6	DISTANCE SLEEVE RD25X17 E355+N	DISTANZHUELSE		
24	97 55 008 08	1	PLATE 3X150X40 S355MC FE//ZN20//C	BLECH		
25	97 12 764 08	1	PLATE 4X115X98 S315MC FE//ZN20//C	BLECH		
26	95 51 525 08	1	PLATE 4X60X103 S315MC FE//ZN20//C	BLECH		
27	95 37 609 08	1	PLATE 3X45X120 DC01 FE//ZN20//C	BLECH		
28	96 38 717 08	1	AXLE WELDED	ACHSE SCHWK.		
29	95 36 500 08	8	CABLE CLAMP 2X22X90 DC01 FE//ZN20//C	KABELHALTER		
30	97 55 168 08	1	PLATE 5X409X199 X5CRNI18-10	BLECH		
31	10 41 285 4	8	OVAL HEAD FLAT SCREW AEHNL.ISO 7380	LINSENFLACHKOPFSCHRAUBE		
32	97 57 777 08	2	PLATE 2X180X100 DC01 FE//ZN20//C	BLECH		
33	97 57 789 08	1	PLATE 5X270X208 S355MC FE//ZN20//C	BLECH		
34	41 19 005 08	2	HEX NUT DIN 985 M8 8 A2C	SECHSKANTMUTTER		
35	49 00 111	2	HEX SCREW ISO 4017 M8X30 8.8 A2C	SECHSKANTSCHRAUBE		
36	96 40 676 08	1	HAND QUARD WELDED	HANDSCHUTZ SCHWK.		
37	40 65 126	1	HEX SCREW ISO 4017 M8X35 8.8 A2C	SECHSKANTSCHRAUBE		
500	96 34 536 08	1	ELECTRIC FOR WINCH 1 ⇒ 2 920 200 96 34 536 08	ELEKTRIK WINDE 1		

22.1.2014

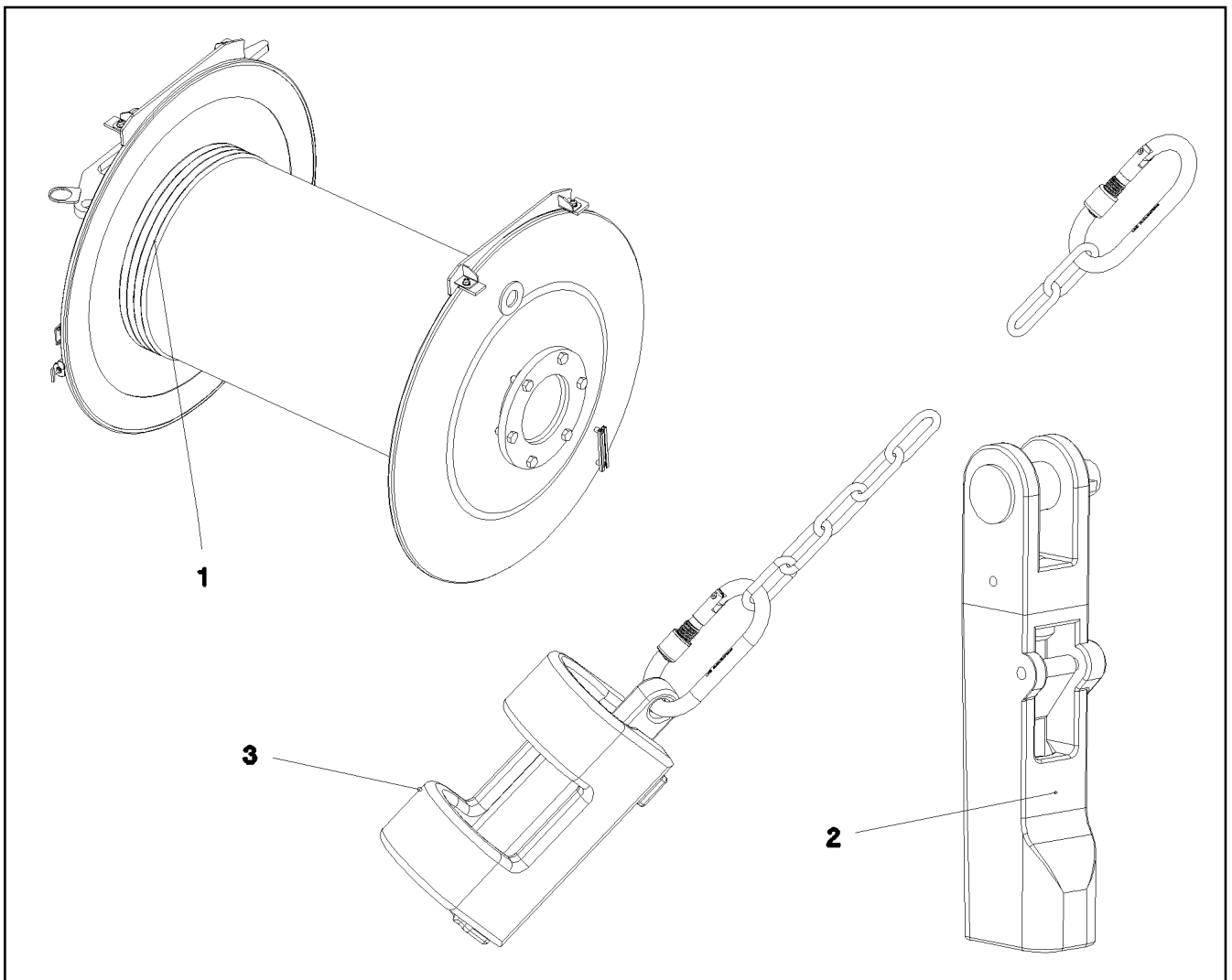
etk\_en\_de\_074820 LR 11350

148 (2/2)

**LIEBHERR**

WINCH 1 PRE-ASSEMBLY  
WINDE 1 VORM.

⇒ 2 310 001  
96 35 725 08



Pos.	Item	Quantity	Description	Bezeichnung	Serie	K
1	11 06 720 2	1	ROPE 38X1550M -40°C SPF	SEIL		
2	10 28 533 6	1	POCKET LOCK 36-40 SPF ⇒ X10285336 10 28 533 6	TASCHENSCHLOSS		
3	96 25 639 08	1	HOIST LIM.SWITCH PLUMMET CPL ⇒ 2 311 001 96 25 639 08	HUBENDSCHALTER GEWICHT K		

22.1.2014  
070770

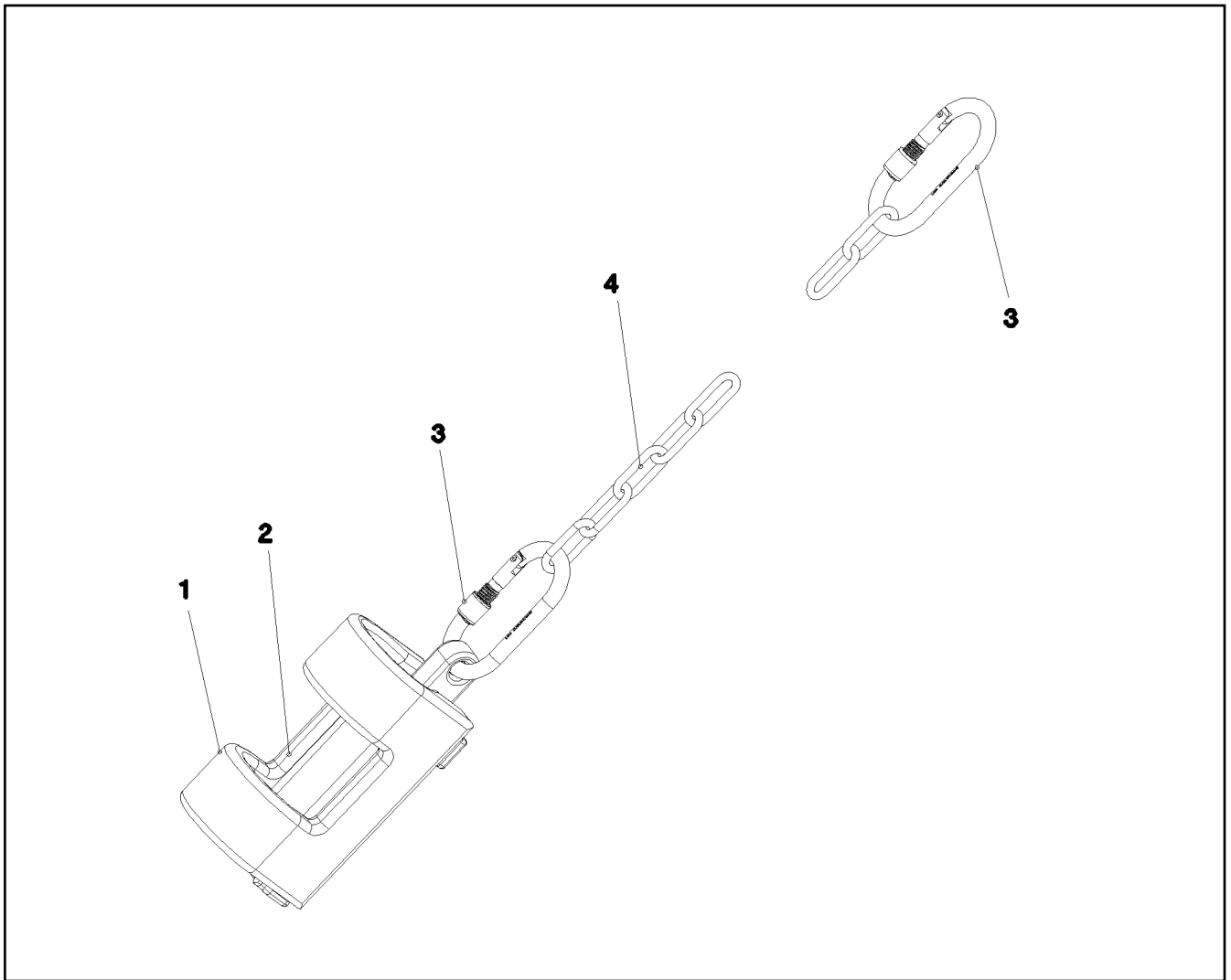
**LIEBHERR**

etk\_en\_de\_074820 LR 11350

ROPE WITH ACCESSORIES 1  
SEIL F.WINDE 1

149

⇒ 2 311  
91 69 770 08



Pos.	Item	Quantity	Description	Bezeichnung	Serie	K
1	38 82 832 08	1	WEIGHT 43X70X245 EN-GJS400-18 FE//ZN20	GEWICHT		
2	38 82 831 08	1	WEIGHT EN-GJS400-18 FE//ZN20//B	GEWICHT		
3	10 47 304 0	2	SCREW CARABINER OVAL 130X12 S355J2G	SCHRAUBKARABINER		
4	10 66 397 0	2	CHAIN DIN 763 7X49 0.3t ST35 VERZ	KETTE		

22.1.2014  
031387

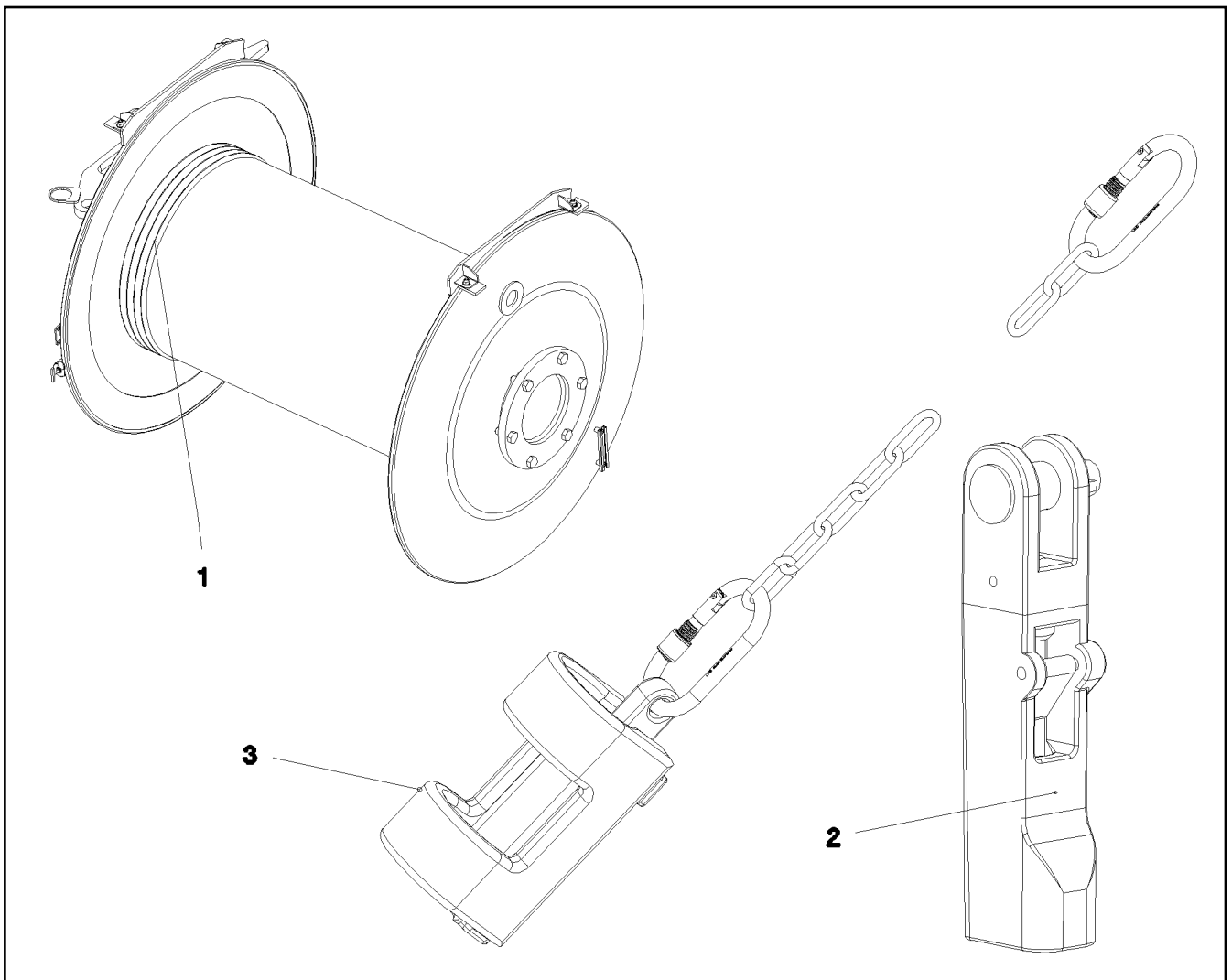
**LIEBHERR**

etk\_en\_de\_074820 LR 11350

HOIST LIM.SWITCH PLUMMET CPL  
HUBENDSCHALTER GEWICHT KPL.

150

⇒ 2 311 001  
96 25 639 08



Pos.	Item	Quantity	Description	Bezeichnung	Serie	K
1	11 06 720 2	1	ROPE 38X1550M -40°C SPF	SEIL		
2	10 28 533 6	1	POCKET LOCK 36-40 SPF ⇒ X10285336    10 28 533 6	TASCHENSCHLOSS		
3	96 25 639 08	1	HOIST LIM.SWITCH PLUMMET CPL ⇒ 2 311 001    96 25 639 08	HUBENDSCHALTER GEWICHT K		

22.1.2014  
070770

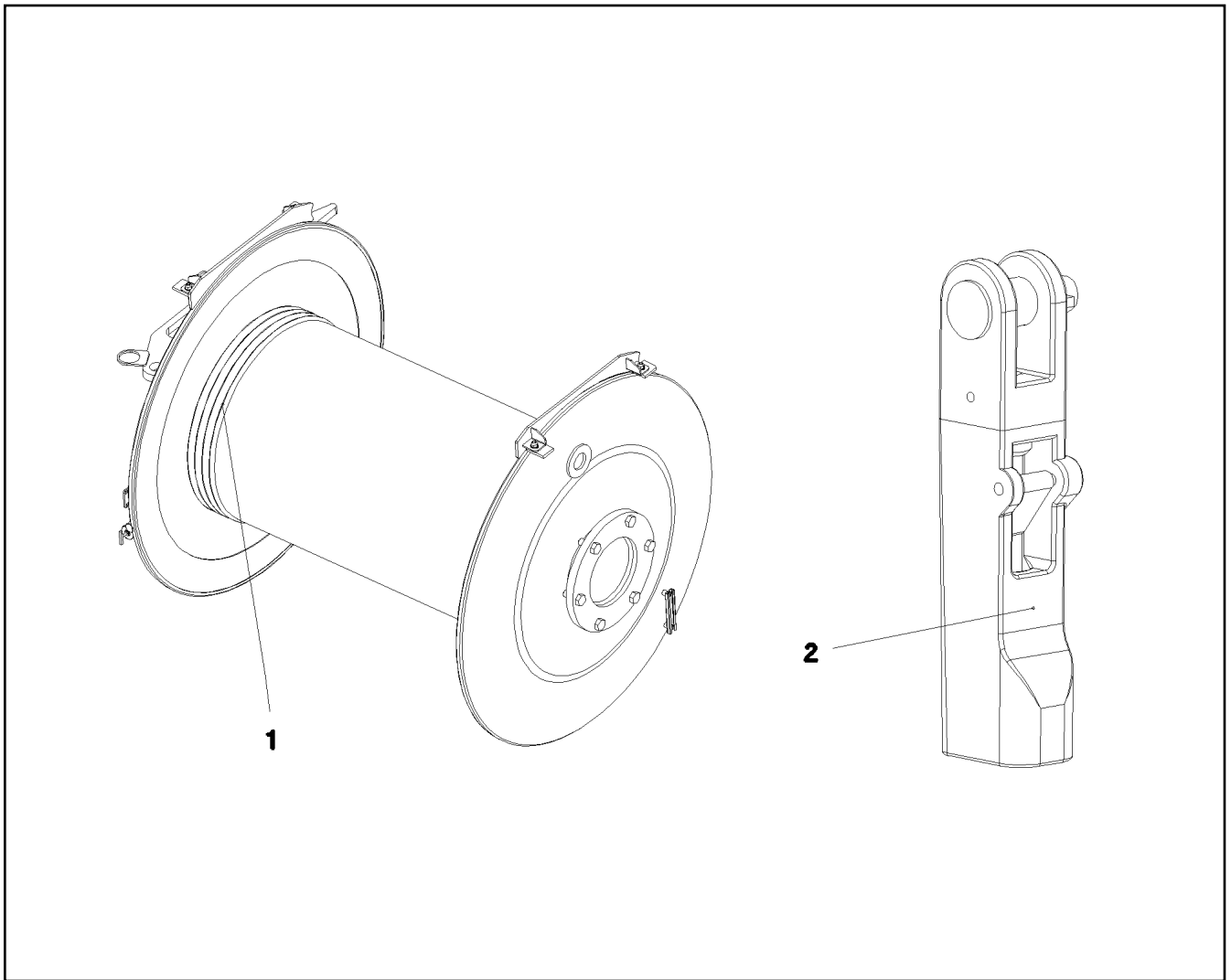
**LIEBHERR**

etk\_en\_de\_074820 LR 11350

ROPE WITH ACCESSORIES 2  
SEIL F.WINDE 2

151

⇒ 2 312  
91 69 771 08



Pos.	Item	Quantity	Description	Bezeichnung	Serie	K
1	10 42 877 3	1	ROPE 38X1650M -40°C SPF	SEIL		
2	10 28 533 6	1	POCKET LOCK 36-40 SPF ⇒ X10285336    10 28 533 6	TASCHENSCHLOSS		

22.1.2014  
070771

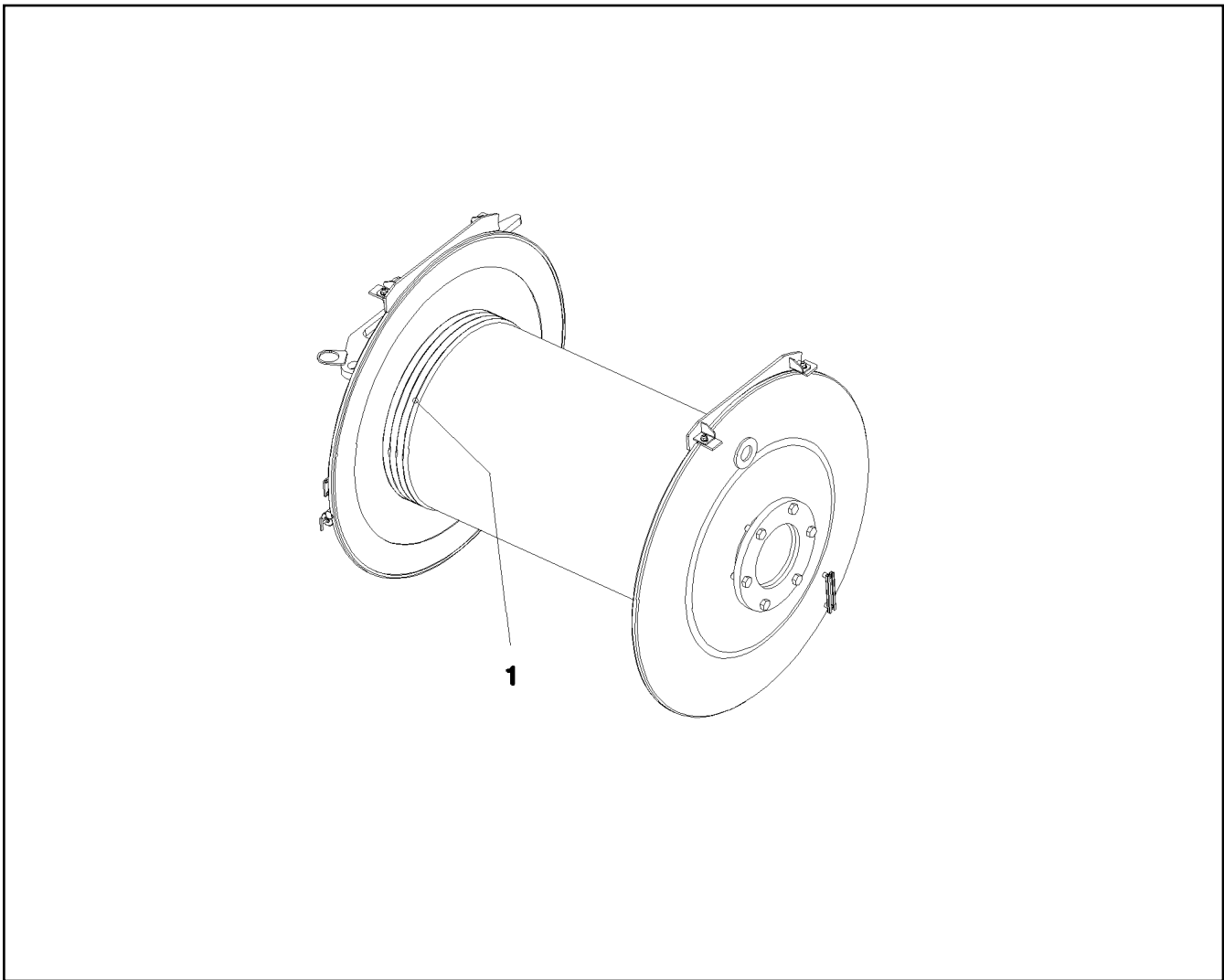
**LIEBHERR**

etk\_en\_de\_074820 LR 11350

ROPES FOR WINCHES 3  
SEIL F.WINDE 3

152

⇒ 2 313  
91 55 332 08



Pos.	Item	Quantity	Description	Bezeichnung	Serie	K
1	10 43 001 5	1	ROPE 38X730M -40°C SPF	SEIL		

22.1.2014  
054028

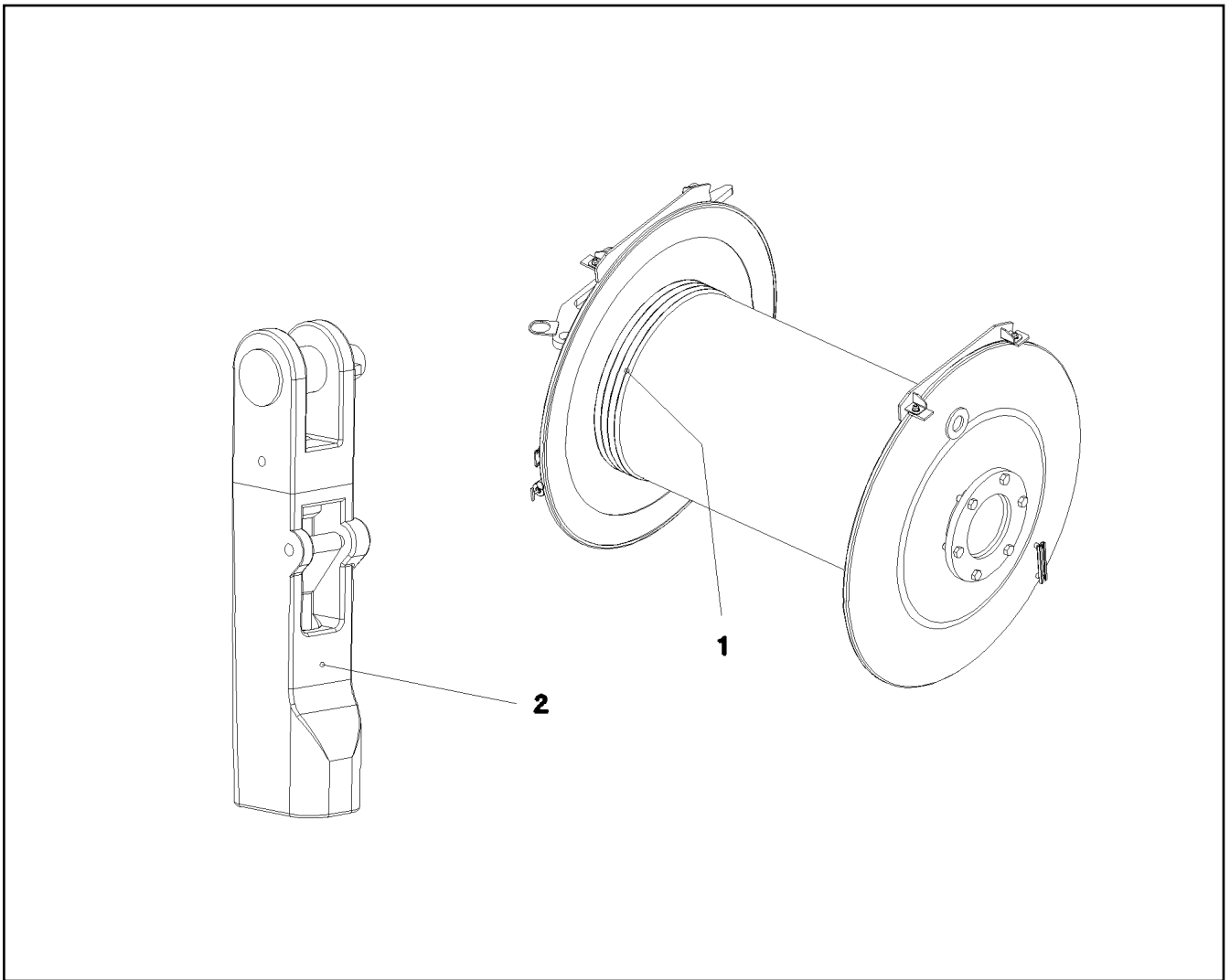
**LIEBHERR**

etk\_en\_de\_074820 LR 11350

ROPE FOR WINCH 4  
SEIL F.WINDE 4

153

⇒ 2 314  
91 55 546 08



Pos.	Item	Quantity	Description	Bezeichnung	Serie	K
1	10 43 001 2	1	ROPE 38X1200M -40°C SPF	SEIL		
2	10 28 533 6	1	POCKET LOCK 36-40 SPF ⇒ X10285336    10 28 533 6	TASCHENSCHLOSS		

22.1.2014  
052760

**LIEBHERR**

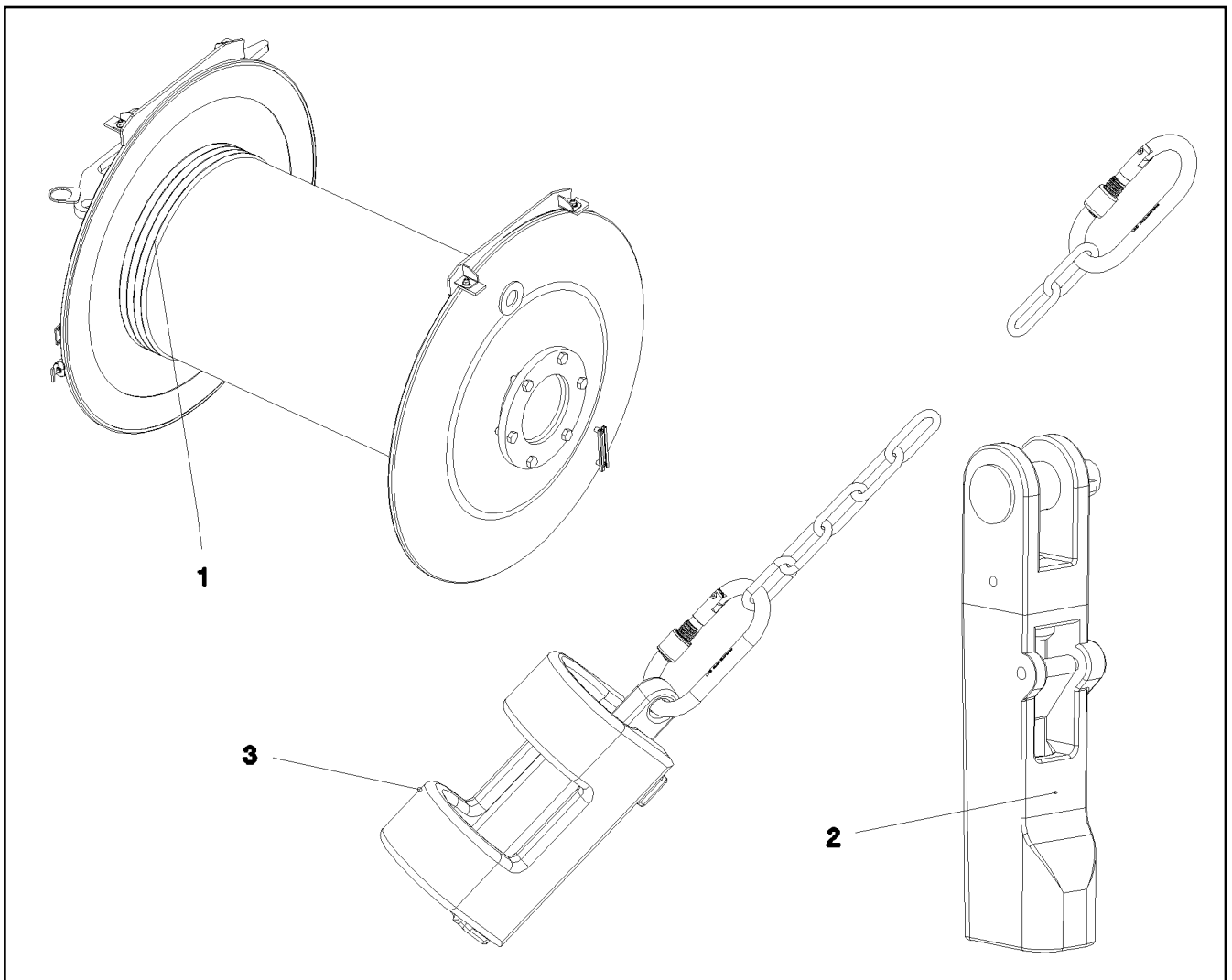
etk\_en\_de\_074820 LR 11350

ROPE FOR WINCH 5  
SEIL F.WINDE 5

154

⇒ 2 315  
91 55 547 08





Pos.	Item	Quantity	Description	Bezeichnung	Serie	K
1	77 34 464 08	1	ROPE 28X1000M SPF	SEIL		
2	77 39 399 08	1	POCKET LOCK 27-29 SPF	TASCHENSCHLOSS		
3	96 25 639 08	1	HOIST LIM.SWITCH PLUMMET CPL ⇒ 2 311 001      96 25 639 08	HUBENDSCHALTER GEWICHT K		

22.1.2014  
070770

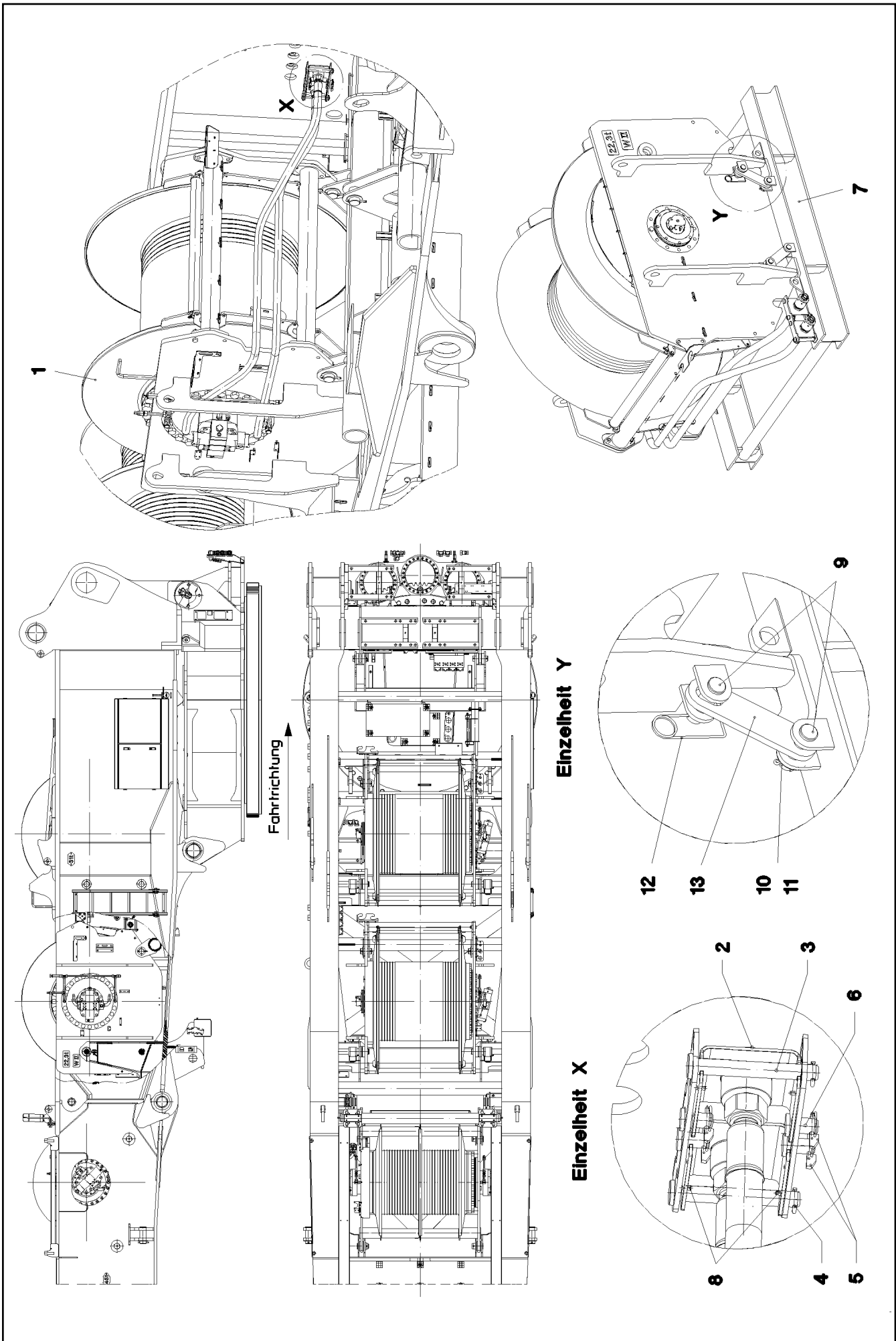
**LIEBHERR**

etk\_en\_de\_074820 LR 11350

ROPE FOR WINCH 6  
SEIL F.WINDE 6

155

⇒ 2 316  
91 47 484 08



22.1.2014  
041723

**LIEBHERR**

etk\_en\_de\_074820 LR 11350

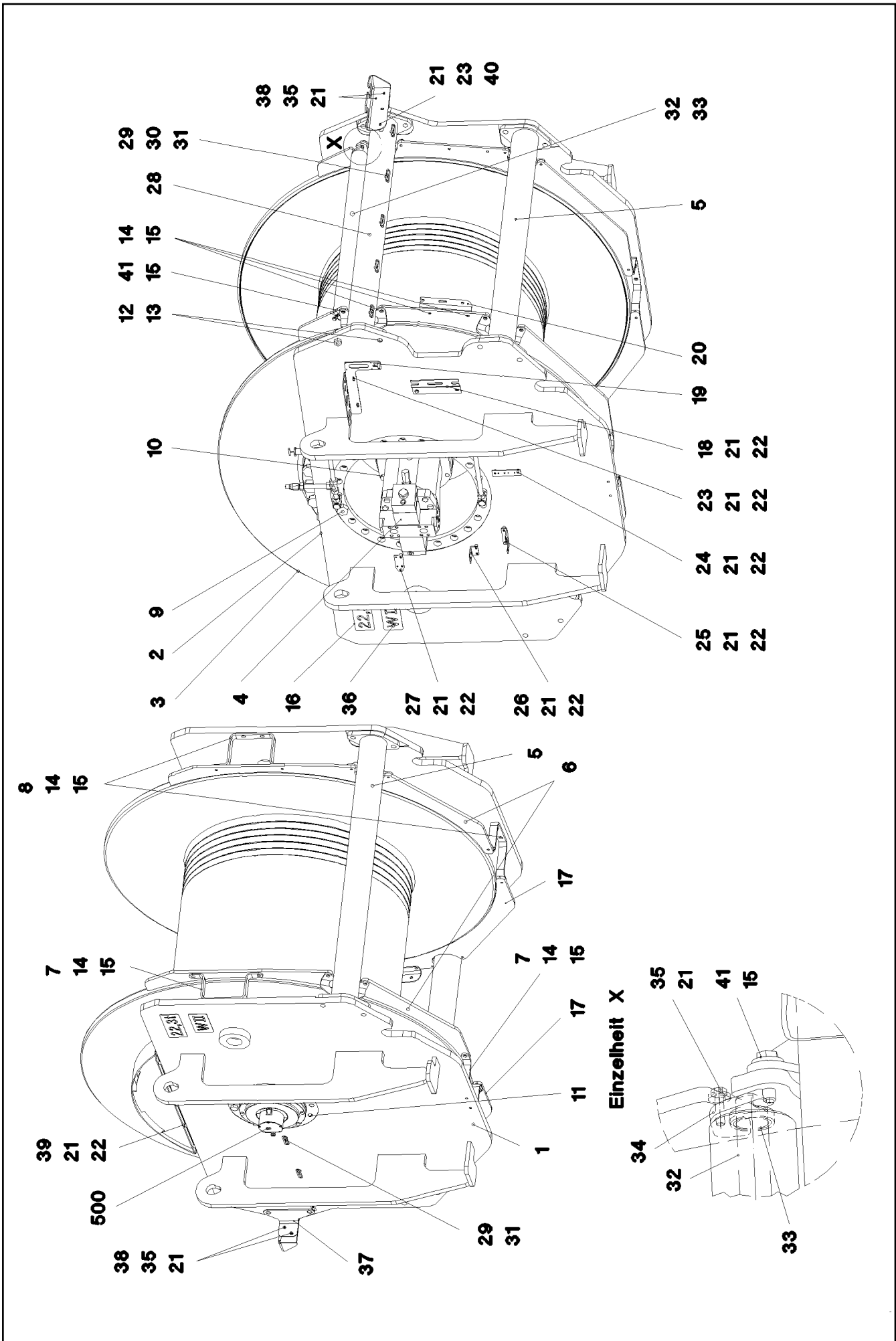
WINCH 2  
WINDE 2

□ 156 (1/2)

⇒ 2 320  
91 47 419 08

Pos.	Item	Quantity	Description	Bezeichnung	Serie	K
1	96 36 140 08	1	WINCH 2 PRE-ASS. ⇒ 2 320 001 96 36 140 08	WINDE 2 VORM.		
2	97 49 170 08	2	PLATE 5X180X277 S355MC FE//ZN20//C	BLECH		
3	45 14 269 08	2	PIN DIN 1436 25X200X192 35NICRMOV125	BOLZEN		
4	43 30 076 08	2	SPLIT PIN DIN 94 6,3X40 ST VERZ	SPLINT		
5	11 10 158 4	4	SAFETY PLUG W HINGE-LID 6X42X5,5X32 V	SICHERHEITSKLAPPSTECKER		
6	45 30 208 08	4	PIN ISO 2341 B24X45X36 ST.50K	BOLZEN		
7	96 41 722 08	1	FRAME WELDED	RAHMEN SCHWK.		
8	43 20 057 08	4	DOWEL PIN ISO 8752 6X20	SPANNSTIFT		
9	94 03 151 08	8	PIN RD40X140 35NICRMOV125 GASN. SPF	BOLZEN		
10	42 00 037 08	4	WASHER DIN 125 B 43 ST VERZ	SCHEIBE		
11	43 30 090 08	4	SPLIT PIN DIN 94 8X63 ST VERZ	SPLINT		
12	43 31 025 08	4	RETAINING SPRING 5X122 A3C	SICHERUNGSFEDER		
13	97 69 207 08	4	PLATE 20X342X80 S690QL	BLECH		

22.1.2014	etk_en_de_074820 LR 11350	<input type="checkbox"/> 157 (2/2)
<b>LIEBHERR</b>	WINCH 2 WINDE 2	⇒ 2 320 91 47 419 08



22.1.2014  
041724

**LIEBHERR**

etk\_en\_de\_074820 LR 11350

WINCH 2 PRE-ASS.  
WINDE 2 VORM.

158 (1/2)

→ 2 320 001  
96 36 140 08

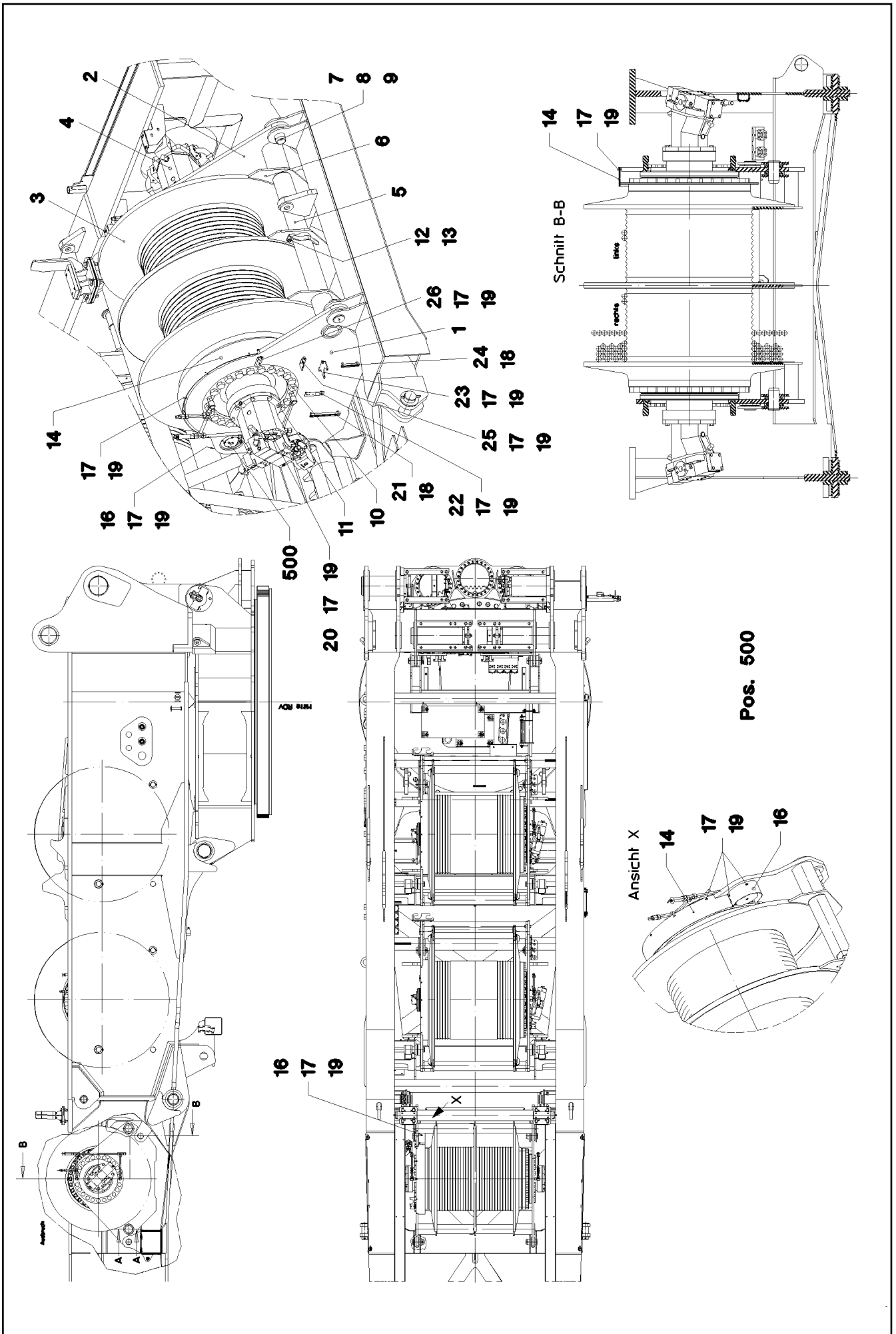
Pos.	Item	Quantity	Description	Bezeichnung	Serie	K
1	96 33 763 08	1	SIDE PLATE WELDED CONSTR. LEFT	SEITENSCHIEBE SCHWK.LI.		
2	96 33 764 08	1	SIDE PLATE WELDED CONSTR.RIGHT	SEITENSCHIEBE SCHWK.RE.		
3	93 35 957 01	1	COMPACT ROPE WINCH KSW 800/800 SPF ⇒ 9 335 957 01 93 35 957 01	KOMPAKTSEILWINDE		
4	10 22 005 9	1	VARIABLE DISPLACEMENT MOTOR A6VM ⇒ X10220059 10 22 005 9	VERSTELLMOTOR		
5	96 33 765 08	2	AXLE WELDED	ACHSE SCHWK.		
6	97 44 458 08	2	PLATE 15X1000X1560 S355MC	BLECH		
7	97 44 459 08	2	PLATE 8X636X40 S355MC FE//ZN20//C	BLECH		
8	97 44 460 08	2	PLATE 8X709X40 S355MC FE//ZN20//C	BLECH		
9	10 28 869 8	22	HEX SCREW ISO 4017 M36X70 10.9 FLZN SP	SECHSKANTSCHRAUBE		
10	40 66 040 08	8	HEX SCREW ISO 4017 M20X55 10.9 FLZN SP	SECHSKANTSCHRAUBE		
11	40 62 144	12	HEX SCREW ISO 4017 M24X70 10.9 FLZN SP	SECHSKANTSCHRAUBE		
12	40 61 272 01	12	HEX SCREW ISO 4014 M24X80 8.8 A3C	SECHSKANTSCHRAUBE		
13	41 15 149 08	12	HEX NUT ISO 4032 M24 8 A3C	SECHSKANTMUTTER		
14	49 00 161	30	HEX SCREW ISO 4017 M12X30 8.8 A3C	SECHSKANTSCHRAUBE		
15	42 16 007 01	30	WASHER DIN 7349 13 200HV-ST A3C	SCHEIBE		
16	97 49 481 08	2	SIGN 2X240X100 DC01 FE//ZN20//C	SCHILD		
17	97 50 279 08	2	PLATE 15X950X1560 S355MC	BLECH		
18	97 54 274 08	1	PLATE 4X250X122 S315MC FE//ZN20//C	BLECH		
19	97 55 009 08	1	PLATE 4X290X373 S315MC FE//ZN20//C	BLECH		
20	97 54 734 08	1	PLATE 5X104X270 S355MC FE//ZN20//C	BLECH		
21	42 16 025	23	WASHER DIN 7349 8,4 200HV-ST A3C	SCHEIBE		
22	50 01 254 08	18	COUNTERSUNK SCREW DIN 7991 M8X18 8.	SENKSCHEIBE		
23	93 08 633 08	6	DISTANCE SLEEVE RD25X17 E355+N	DISTANZHUELSE		
24	97 55 008 08	1	PLATE 3X150X40 S355MC FE//ZN20//C	BLECH		
25	97 12 764 08	1	PLATE 4X115X98 S315MC FE//ZN20//C	BLECH		
26	95 51 525 08	1	PLATE 4X60X103 S315MC FE//ZN20//C	BLECH		
27	95 37 609 08	1	PLATE 3X45X120 DC01 FE//ZN20//C	BLECH		
28	96 38 717 08	1	AXLE WELDED	ACHSE SCHWK.		
29	95 36 500 08	8	CABLE CLAMP 2X22X90 DC01 FE//ZN20//C	KABELHALTER		
30	97 55 168 08	1	PLATE 5X409X199 X5CRNI18-10	BLECH		
31	10 41 285 4	8	OVAL HEAD FLAT SCREW AEHNL.ISO 7380	LINSENFLACHKOPFSCHRAUBE		
32	92 80 846 08	1	SAFETY ROLLER ⇒ 2 450 021 92 80 846 08	SCHUTZWALZE		
33	95 19 859 08	2	PIPE 35X2X12 E235+N VERZ	ROHR		
34	97 57 776 08	2	PLATE 10X65X97 S355MC FE//ZN20//C	BLECH		
35	49 00 111	4	HEX SCREW ISO 4017 M8X30 8.8 A2C	SECHSKANTSCHRAUBE		
36	97 57 778 08	2	PLATE 2X190X100 DC01 FE//ZN20//C	BLECH		
37	97 57 789 08	1	PLATE 5X270X208 S355MC FE//ZN20//C	BLECH		
38	41 19 005 08	2	HEX NUT DIN 985 M8 8 A2C	SECHSKANTMUTTER		
39	96 40 676 08	1	HAND QUARD WELDED	HANDSCHUTZ SCHWK.		
40	40 65 126	1	HEX SCREW ISO 4017 M8X35 8.8 A2C	SECHSKANTSCHRAUBE		
41	49 00 100	2	HEX SCREW ISO 4017 M12X40 8.8 A3C	SECHSKANTSCHRAUBE		
500	96 34 537 08	1	ELECTRIC FOR WINCH 2 ⇒ 2 920 260 96 34 537 08	ELEKTRIK WINDE 2		

22.1.2014

etk\_en\_de\_074820 LR 11350

□ 159 (2/2)

**LIEBHERR**WINCH 2 PRE-ASS.  
WINDE 2 VORM.⇒ 2 320 001  
96 36 140 08



22.1.2014  
041729

**LIEBHERR**

etk\_en\_de\_074820 LR 11350

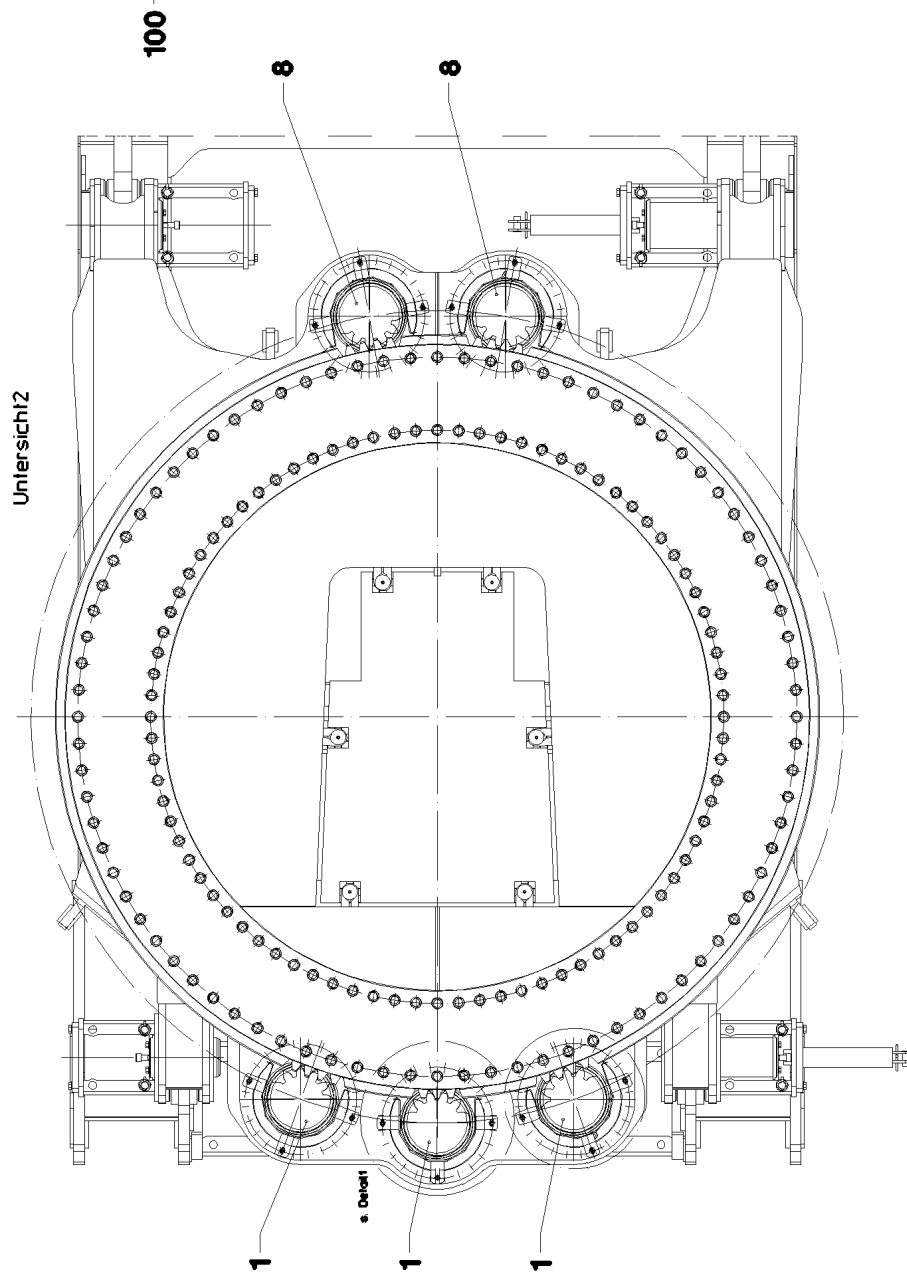
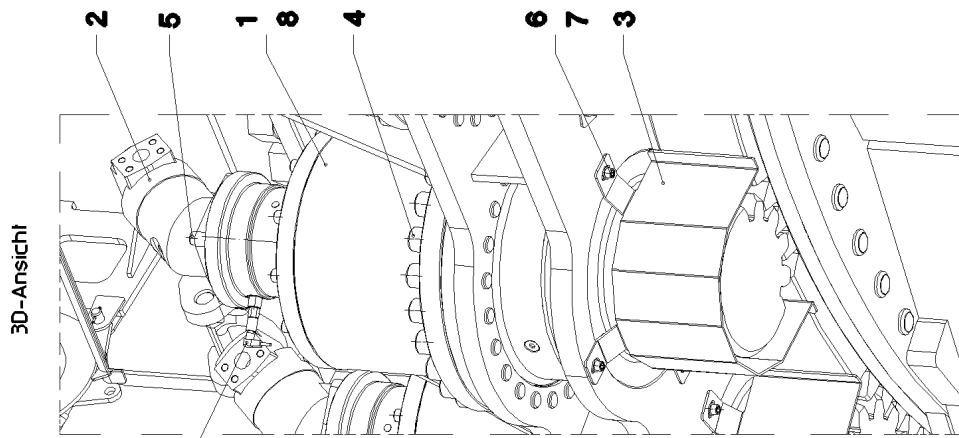
WINCH 4 LUFFING GEAR  
WINDE 4 EINZIEHWERK

□ 160 (1/2)

⇒ 2 340  
91 47 422 08

Pos.	Item	Quantity	Description	Bezeichnung	Serie	K
1	96 35 656 08	1	SIDE PLATE WELDED CONSTR. LEFT	SEITENSCHIEBE SCHWK.LI.		
2	96 35 657 08	1	SIDE PLATE WELDED CONSTR.RIGHT	SEITENSCHIEBE SCHWK.RE.		
3	93 35 960 01	1	COMPACT ROPE WINCH KSW 800/803 SPF ⇒ 9 335 960 01 93 35 960 01	KOMPAKTSEILWINDE		
4	10 22 006 0	2	VARIABLE DISPLACEMENT MOTOR A6VM ⇒ X10220060 10 22 006 0	VERSTELLMOTOR		
5	96 35 909 08	2	AXLE	ACHSE		
6	97 48 593 08	1	PLATE 15X1720X667 S355MC	BLECH		
7	97 48 594 08	4	PIN 90.0X168 35NICRMOV125 SPF	BOLZEN		
8	42 11 038 08	4	WASHER DIN 1440 80 ST VERZ	SCHEIBE		
9	43 30 112 08	4	SPLIT PIN DIN 94 13X125 ST VERZ	SPLINT		
10	10 28 869 8	44	HEX SCREW ISO 4017 M36X70 10.9 FLZN SP	SECHSKANTSCHRAUBE		
11	40 66 040 08	16	HEX SCREW ISO 4017 M20X55 10.9 FLZN SP	SECHSKANTSCHRAUBE		
12	49 00 161	4	HEX SCREW ISO 4017 M12X30 8.8 A3C	SECHSKANTSCHRAUBE		
13	42 16 007 01	4	WASHER DIN 7349 13 200HV-ST A3C	SCHEIBE		
14	97 57 059 08	1	PLATE 5X1683X140 S355MC FE//ZN20//C	BLECH		
16	97 57 061 08	1	PLATE 3X502X105 S355MC FE//ZN20//C	BLECH		
17	42 16 025	19	WASHER DIN 7349 8,4 200HV-ST A3C	SCHEIBE		
18	10 41 285 4	4	OVAL HEAD FLAT SCREW AEHNL.ISO 7380	LINSENFLACHKOPFSCHRAUBE		
19	46 00 334	19	HEX SCREW ISO 4017 M8X18 8.8 A2C	SECHSKANTSCHRAUBE		
20	95 56 681 08	1	PLATE 4X196X63 S315MC FE//ZN20//C	BLECH		
21	95 41 174 08	1	CARRIER RAIL 240	TRAGSCHIENE		
22	97 55 008 08	1	PLATE 3X150X40 S355MC FE//ZN20//C	BLECH		
23	97 12 764 08	1	PLATE 4X115X98 S315MC FE//ZN20//C	BLECH		
24	95 41 173 08	1	CARRIER RAIL 140	TRAGSCHIENE		
25	95 51 525 08	1	PLATE 4X60X103 S315MC FE//ZN20//C	BLECH		
26	95 37 609 08	1	PLATE 3X45X120 DC01 FE//ZN20//C	BLECH		
500	96 34 539 08	1	ELECTRIC FOR WINCH 4 ⇒ 2 920 350 96 34 539 08	ELEKTRIK WINDE 4		

22.1.2014	etk_en_de_074820 LR 11350	☐ 161 (2/2)
<b>LIEBHERR</b>	WINCH 4 LUFFING GEAR WINDE 4 EINZIEHWERK	⇒ 2 340 91 47 422 08



22.1.2014  
047747

**LIEBHERR**

etk\_en\_de\_074820 LR 11350

SLEWING GEAR  
DREHWERK


162 (1/2)

⇒ 2 350  
91 47 425 08



Pos.	Item	Quantity	Description	Bezeichnung	Serie	K
1	93 35 964 01	3	SLEWING GEAR DRIVE DAT 500/492 SPF ⇒ 9 335 964 01 93 35 964 01	DREHWERKANTRIEB		
2	10 22 034 7	5	AXIAL PISTON MOTOR A2FM 107 SPF ⇒ X10220347 10 22 034 7	AXIALKOLBENMOTOR		
3	97 46 916 08	5	PROTECTION GUARD 4X821X331 S315MC	SCHUTZBLECH		
4	10 28 632 7	120	SOCKET HEAD SCREW ISO 4762 M30X130	ZYLINDERSCHRAUBE		
5	46 00 017	20	SOCKET HEAD SCREW ISO 4762 M16X45 8.	ZYLINDERSCHRAUBE		
6	40 42 030	15	SOCKET HEAD SCREW ISO 4762 M12X20 8.	ZYLINDERSCHRAUBE		
7	42 00 016 08	15	WASHER ISO 7089 A 13 ST A3C	SCHEIBE		
8	96 86 585 01	2	SLEWING GEAR DRIVE DAT 500/499 ⇒ 9 686 585 01 96 86 585 01	DREHWERKANTRIEB		
100	96 35 120 08	1	ELECTR.FOR SLEWING GEAR	ELEKTRIK DREHWERK		
(1)	69 27 015 08	2	PROXIMITY SWITCH BERUEHRUNGSLOS	NAEHERUNGSSCHALTER		

22.1.2014	etk_en_de_074820 LR 11350	<input type="checkbox"/> 163 (2/2)
<b>LIEBHERR</b>	SLEWING GEAR DREHWERK	⇒ 2 350 91 47 425 08



Pos.	Item	Quantity	Description	Bezeichnung	Serie	K
1	95 03 629 08	1	AXLE 82.5X1679 S770QL	ACHSE		
2	95 21 987 08	2	RING RD100X5 S355MC FE//ZN20//C	RING		
3	74 51 496 08	2	DEEP GROOVE BALL BEARING DIN 625 62	RILLENKUGELLAGER		
4	95 03 630 08	1	ROLLER RD159X10X1575 ST.52.0	ROLLE		

22.1.2014  
134526

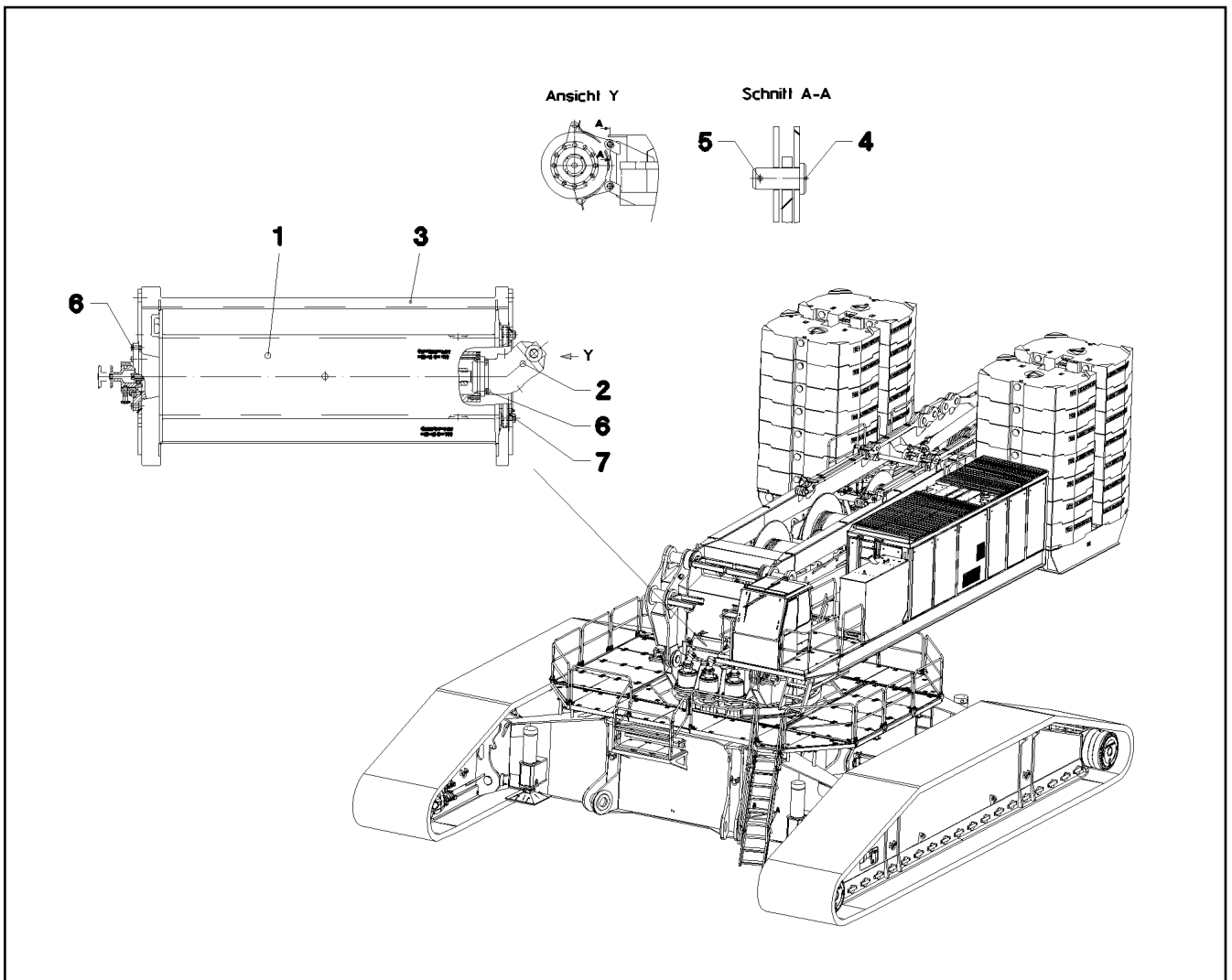
**LIEBHERR**

etk\_en\_de\_074820 LR 11350

SAFETY ROLLER CPL.  
SCHUTZWALZE KPL.

164

⇒ 2 360 001  
92 83 315 08



Pos.	Item	Quantity	Description	Bezeichnung	Serie	K
1	54 00 565 08	1	ROPE WINCH ZHP 4.13 SPF ⇒ 5 400 565 08 54 00 565 08	SEILWINDE		
2	51 02 306 08	1	HYDRO MOTOR A2FM SPF ⇒ 5 102 306 08 51 02 306 08	HYDROMOTOR		
3	92 99 786 08	1	BEARING WELDED	LAGERUNG SCHWK.		
4	45 12 222 08	4	PIN DIN 1435 20X45X38 ST.50 VERZ	BOLZEN		
5	43 30 052 08	4	SPLIT PIN DIN 94 4X32 ST VERZ	SPLINT		
6	49 00 128	10	HEX SCREW ISO 4017 M8X25 8.8 A2C	SECHSKANTSCHRAUBE		
7	40 65 164	12	HEX SCREW ISO 4017 M10X25 8.8 A3C	SECHSKANTSCHRAUBE		

22.1.2014  
041735

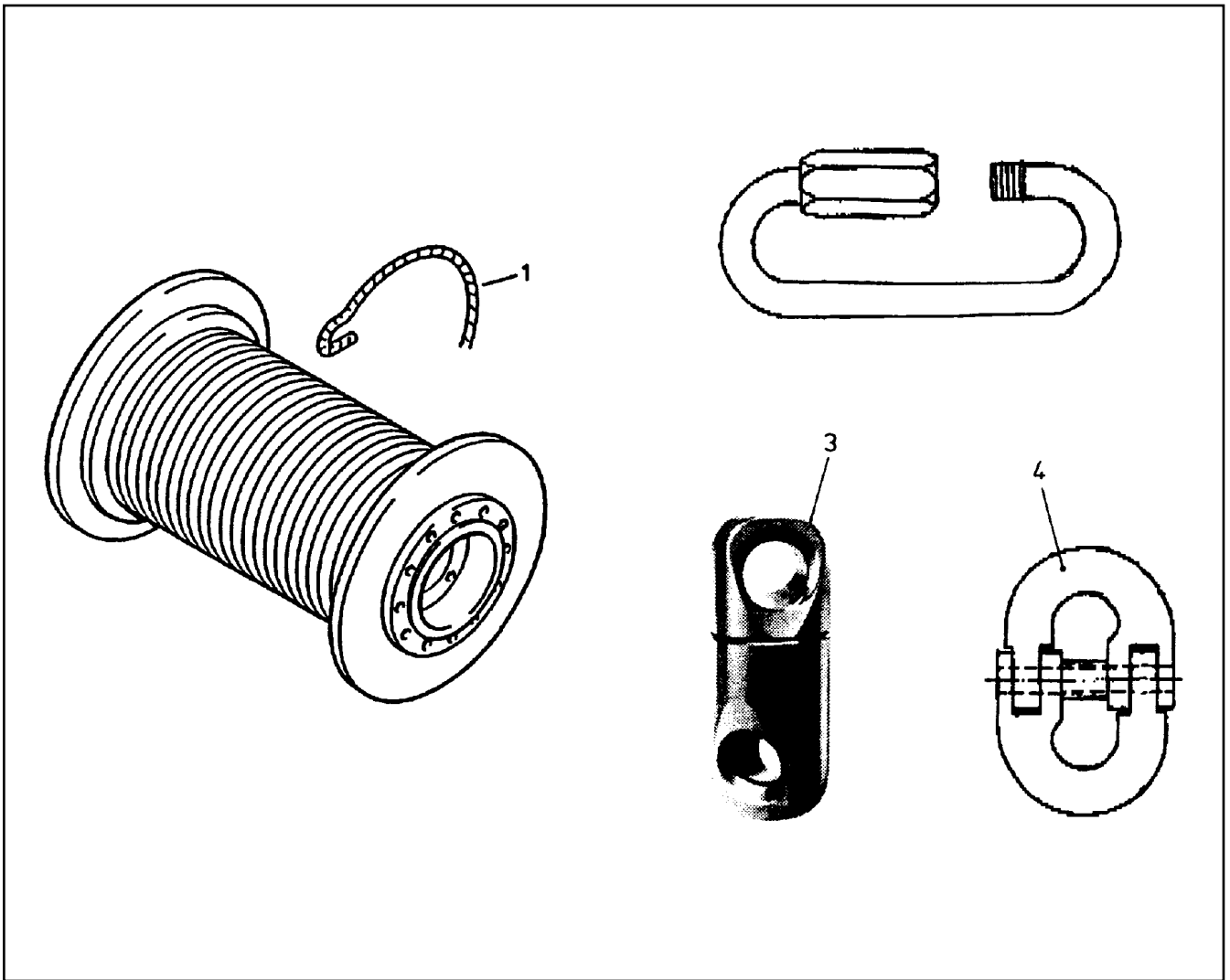
**LIEBHERR**

etk\_en\_de\_074820 LR 11350

ERECTING WINCH  
MONTAGEWINDE

165

⇒ 2 370  
91 47 429 08



Pos.	Item	Quantity	Description	Bezeichnung	Serie	K
1	10 03 825 9	1	LUFFING ROPE 8X400M VERZ	EINZIEHSEIL		
3	77 39 473 08	1	TWIST COMPENSATOR 2t	DRALLFAENGER		
4	10 29 687 5	2	CONNECTING ELEMENT CW8	VERBINDUNGSGLIED		

22.1.2014  
041636

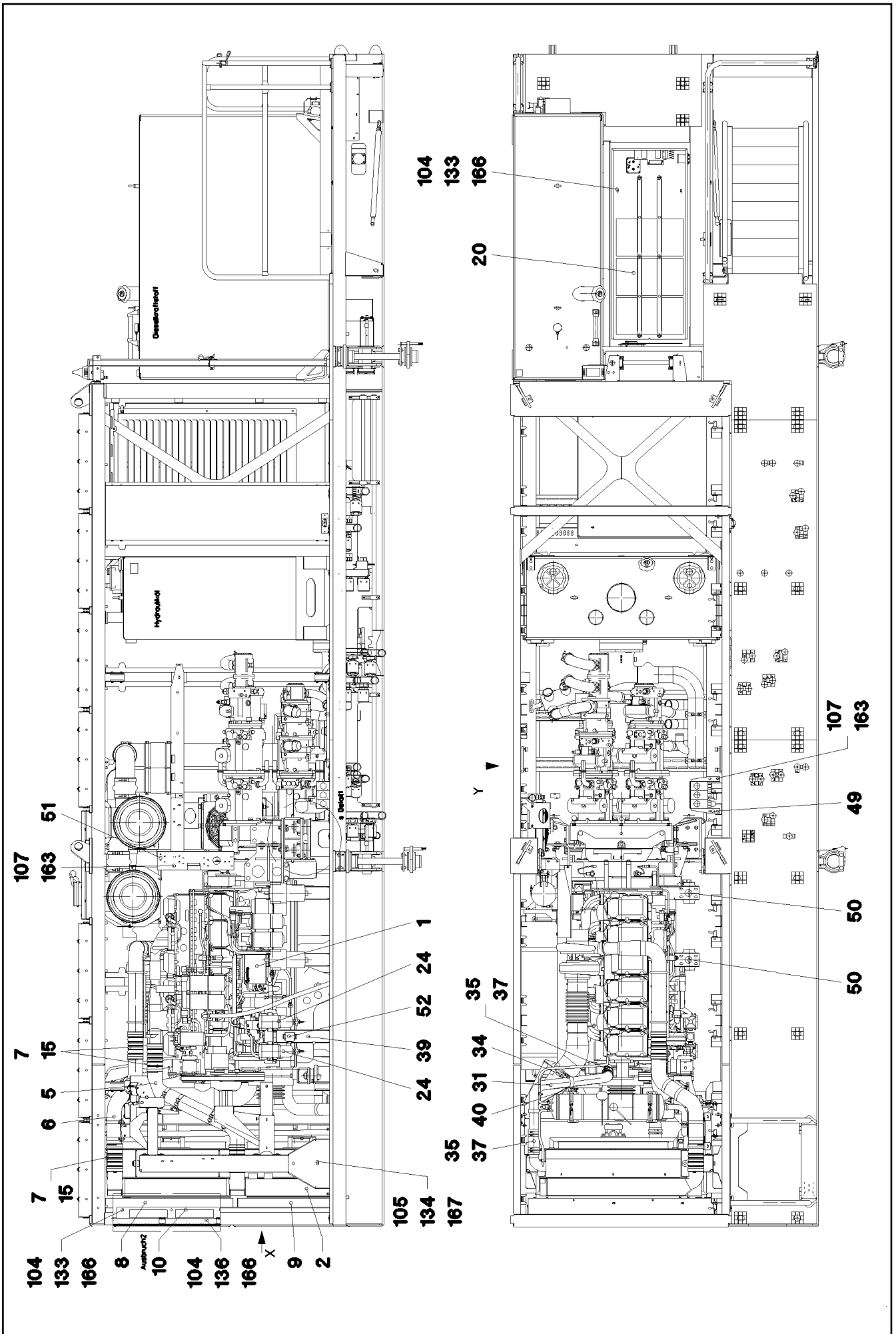
**LIEBHERR**

etk\_en\_de\_074820 LR 11350

ROPE WITH ACCESSORIES  
SEIL MONTAGEWINDE M.ZUBEHOER

166

⇒ 2 372  
91 47 485 08



22.1.2014  
044532

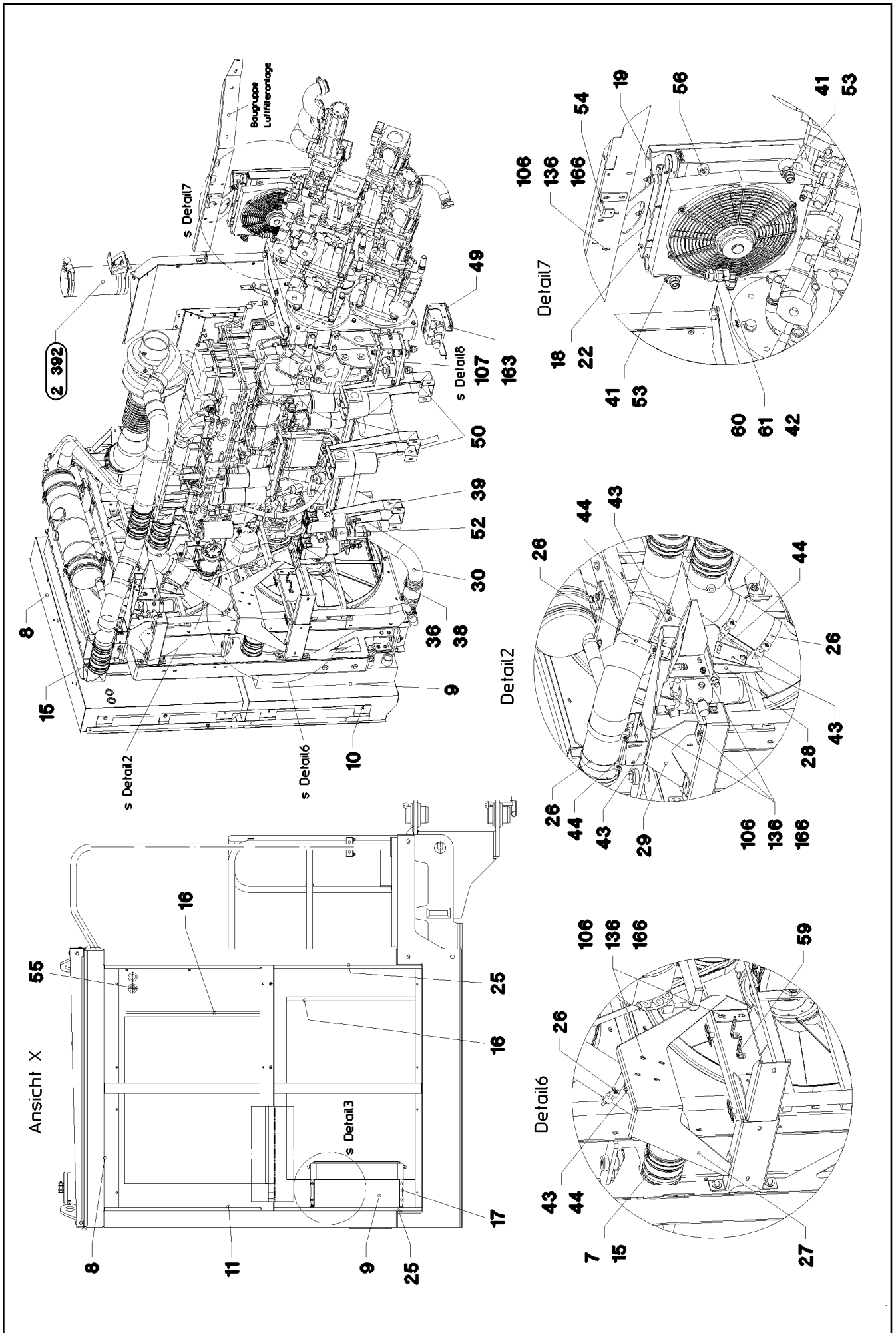
**LIEBHERR**

etk\_en\_de\_074820 LR 11350

DIESEL ENGINE CPL.  
DIESELMOTOR KPL.

□ 167 (1/6)

⇒ 2 391  
91 50 927 08



22.1.2014  
044533

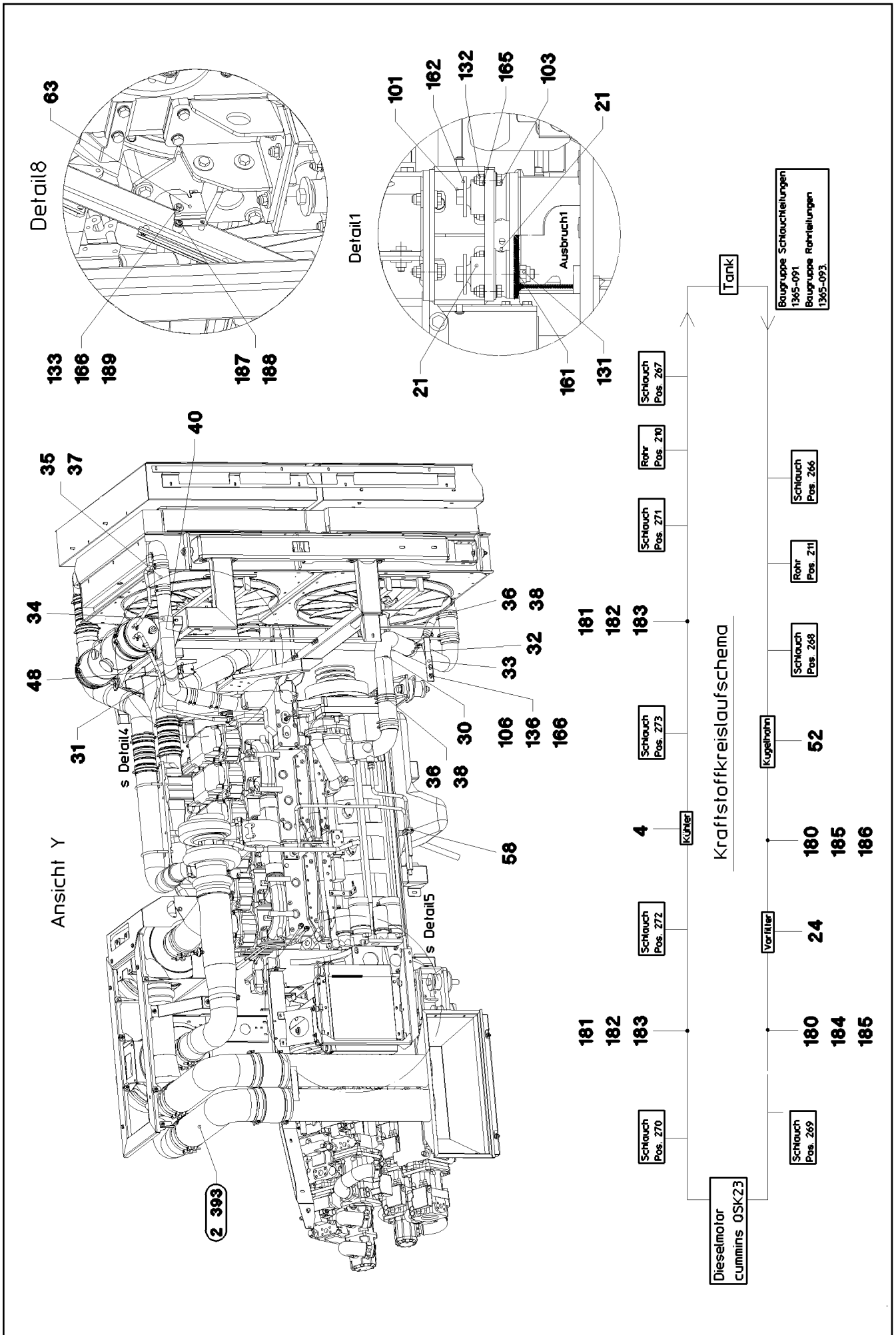
**LIEBHERR**

etk\_en\_de\_074820 LR 11350

DIESEL ENGINE CPL.  
DIESELMOTOR KPL.

□ 168 (2/6)

⇒ 2 391  
91 50 927 08



22.1.2014  
044534

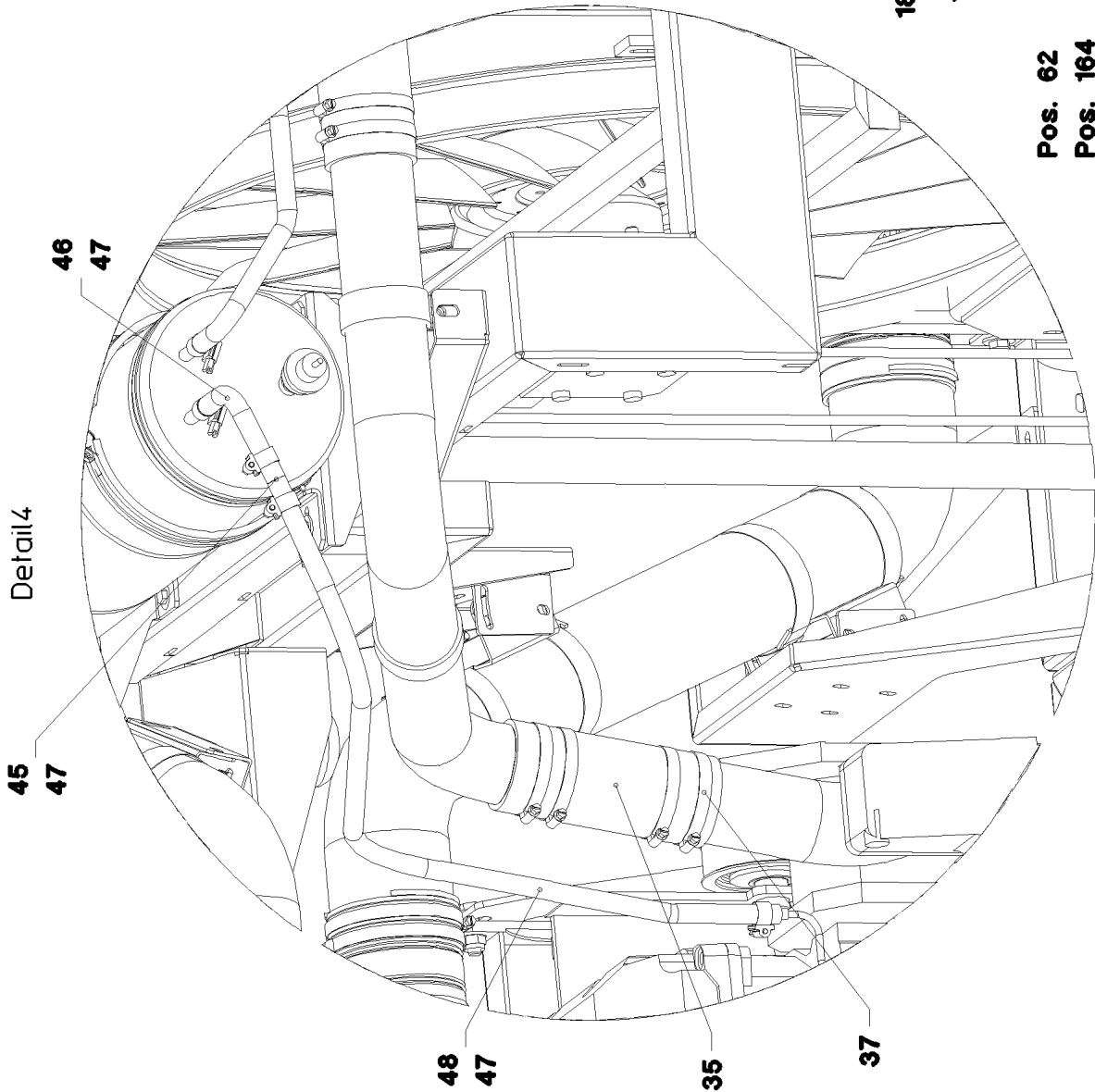
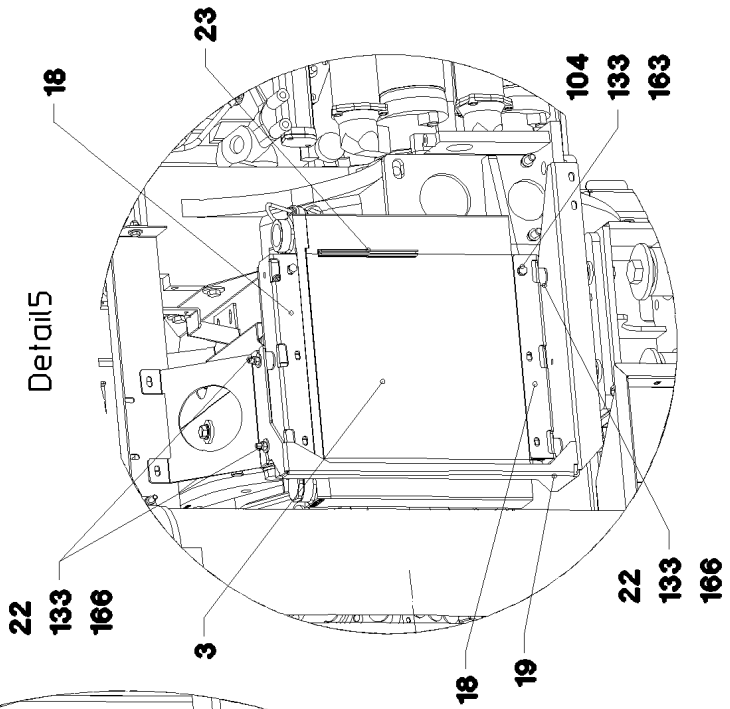
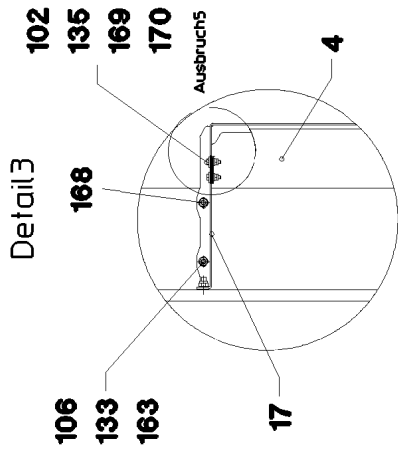
**LIEBHERR**

etk\_en\_de\_074820 LR 11350

DIESEL ENGINE CPL.  
DIESELMOTOR KPL.

□ 169 (3/6)

⇒ 2 391  
91 50 927 08



Pos. 62  
Pos. 164

22.1.2014  
044535

**LIEBHERR**

etk\_en\_de\_074820 LR 11350

DIESEL ENGINE CPL.  
DIESELMOTOR KPL.

170 (4/6)

→ 2 391  
91 50 927 08



Pos.	Item	Quantity	Description	Bezeichnung	Serie	K
1	96 39 496 08	1	DIESEL ENGINE, PRE-ASSEMBLED ⇒ 2 391 001 96 39 496 08	DIESELMOTOR VORM.		
2	96 33 658 08	1	COMBINATION COOLER COMPLETE ⇒ 2 391 035 96 33 658 08	KOMBIKUEHLER KPL.		
3	10 09 734 5	1	OIL AIR COOLER ⇒ X10097345 10 09 734 5	OEL-LUFTKUEHLER		
4	55 06 283 08	1	OIL AIR COOLER	OEL-LUFTKUEHLER		
5	96 34 470 08	1	CHARGE AIR PIPE SPF	LADELUFTROHR		
6	96 34 471 08	1	CHARGE AIR PIPE SPF	LADELUFTROHR		
7	10 28 268 7	4	CHARGE AIR CORRUGATED HOSE 115X22	LADELUFTWELLSCHLAUCH		
8	96 34 502 08	1	SCOOP WELDED	HUTZE SCHWK.		
9	96 34 503 08	1	SCOOP WELDED	HUTZE SCHWK.		
10	97 46 948 08	1	PLATE 3X1799X127 S355MC	BLECH		
11	97 46 949 08	1	PLATE 3X1799X127 S355MC	BLECH		
15	77 42 176 08	16	HOSE CLAMP 110-130 W3	SCHLAUCHSCHELLE		
16	26 21 065 08	8	SEALING PROFILE 1,5-3X14,6X10,7	ABDICHTPROFIL		
17	97 51 674 08	1	PLATE 3X1119X110 S355MC	BLECH		
18	97 49 266 08	2	PLATE 4X357X101 S315MC FE//ZN20//C	BLECH		
19	97 49 267 08	1	PLATE 4X1389X340 S315MC	BLECH		
20	96 34 360 08	1	BATTERY BOX CPL. ⇒ 2 391 024 96 34 360 08	BATTERIEKASTEN KPL.		
21	55 04 525 08	6	VIBRATION DAMPER	SCHWINGUNGSDAEMPFER		
22	72 66 156 08	4	MEGI BUFFER 30X20-M8 NR 55SHORE A	MEGIPUFFER		
23	26 21 067 08	1.46	SEALING PROFILE 1-3X21,5X11 GUMMI	ABDICHTPROFIL		
24	10 11 318 4	2	FUEL PREFILTER 10L/MIN ⇒ X10113184 10 11 318 4	KRAFTSTOFFVORFILTER		
25	11 00 658 4	8	INSULATING HOSE ISO 3302-1 E3 DN40 10 E	ISOLIERSCHLAUCH		
26	77 42 117 08	8	HOSE CLAMP 113-121 ST	SCHLAUCHSCHELLE		
27	97 51 781 08	1	PLATE 4X442X930 S315MC	BLECH		
28	97 51 814 08	1	PLATE 4X286X201 S315MC FE//ZN20//C	BLECH		
29	97 51 896 08	1	PLATE 4X579X567 S315MC FE//ZN20//C	BLECH		
30	97 47 000 08	1	WATER PIPE 90.0X15 09 E235+N	WASSERROHR		
31	97 43 986 08	1	WATER PIPE 75.0X11 43 E235+N	WASSERROHR		
32	55 20 523 08	2	PIPE CLAMP DIN 71555 89,5 VERZ	ROHRSCHELLE		
33	97 46 188 08	1	HOLDER 4X163X414 S315MC FE//ZN20//C	HALTER		
34	55 20 509 08	2	PIPE CLAMP DIN 71555 75,5 VERZ	ROHRSCHELLE		
35	10 28 988 2	2	COOLING WATER HOSE DIN 73411 75X5,0	KUEHLWASSERSCHLAUCH		
36	10 28 988 3	2	COOLING WATER HOSE DIN 73411 90X6,0	KUEHLWASSERSCHLAUCH		
37	77 42 064 08	8	HOSE CLAMP 70-90 W3	SCHLAUCHSCHELLE		
38	77 42 170 08	8	HOSE CLAMP 90-110 W3	SCHLAUCHSCHELLE		
39	97 51 943 08	1	PLATE 4X457X879 S315MC	BLECH		
40	97 52 206 08	1	PLATE 4X402X119 S315MC FE//ZN20//C	BLECH		
41	47 55 007 08	2	FLANGE JOINT RI G1AXG1/2 CR6-FREI	VERSCHRAUBUNG		
42	51 14 469 08	1	NON-RETURN VALVE 160BAR FE//ZN12 CR6	RUECKSCHLAGVENTIL		
43	97 53 935 08	4	PLATE 3X260X100 DC01 FE//ZN20//C	BLECH		
44	97 53 936 08	4	PLATE 3X170X241 DC01 FE//ZN20//C	BLECH		
45	95 59 800 08	1	REDUCING PIPE ADAPTER 12/10X80 S235J	ROHRREDUZIERUNG		
46	77 42 024 08	1	COOLING WATER HOSE 12X4,5	KUEHLWASSERSCHLAUCH		
47	77 42 086 08	4	HOSE CLAMP DIN 3017-1 21,5/16-25/12 W3	SCHLAUCHSCHELLE		
48	77 42 306 08	2	COOLING WATER HOSE 10X4,5	KUEHLWASSERSCHLAUCH		
49	97 54 073 08	1	PLATE 4X677X143 S315MC FE//ZN20//C	BLECH		
50	97 54 072 08	2	PLATE 4X938X247 S315MC	BLECH		
51	97 54 555 08	1	PLATE 3X600X215 DC01	BLECH		
52	51 06 945 08	1	BALL VALVE KHB28LR FE//ZN20	KUGELHAHN		
53	47 10 312 08	2	FLANGE JOINT XGE18-LR-ED A3P	VERSCHRAUBUNG		
54	97 17 396 08	1	PLATE 4X182X40 S315MC FE//ZN20//C	BLECH		
55	60 27 173 08	2	DIAPHRAGM GROMMET 35,5/47/53 PVC	MEMBRAN-DURCHFUEHRUNG		
56	47 77 049 08	1	STOP PLUG VSTIM14X1,5ED A3P	STOPFEN		
58	60 20 134 08	2	CLAMP, CPL.. DIN 3015-1 L 2R 18 PP	SCHELLE KPL.		
59	95 28 598 08	10	PLATE 4X103X20 S315MC FE//ZN20//C	BLECH		

22.1.2014

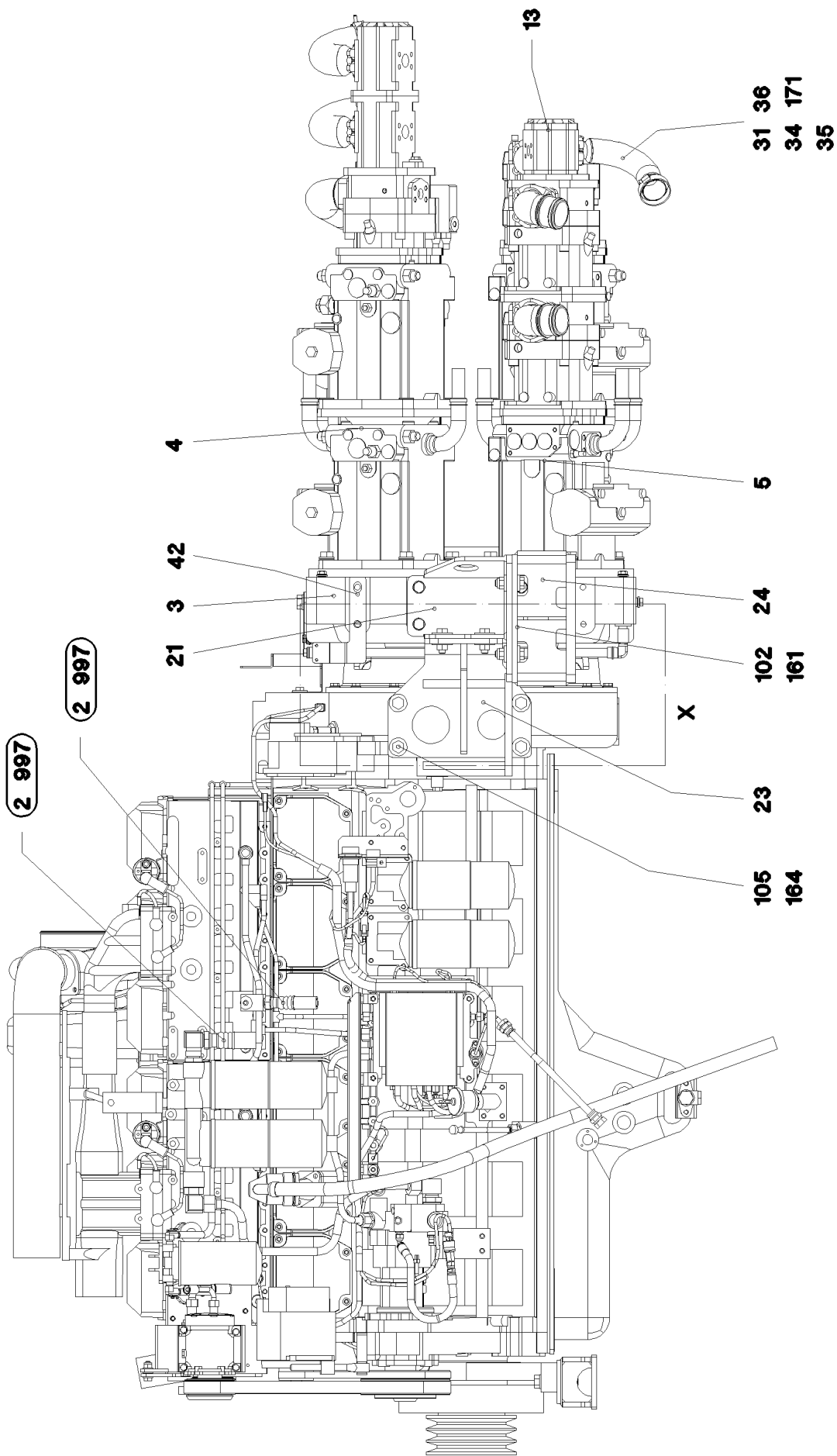
etk\_en\_de\_074820 LR 11350

☐ 171 (5/6)

**LIEBHERR**DIESEL ENGINE CPL.  
DIESELMOTOR KPL.⇒ 2 391  
91 50 927 08

Pos.	Item	Quantity	Description	Bezeichnung	Serie	K
60	47 19 023 08	1	FLANGE JOINT EGESD18-LM-WD A3P	VERSCHRAUBUNG		
61	24 71 083 02	1	FLANGE JOINT EW 18L CR6-FREI	VERSCHRAUBUNG		
62	47 10 311 08	1	FLANGE JOINT GE 18L M22X1,5 CR6-FREI	VERSCHRAUBUNG		
(1)	72 64 079 08	1	O-RING 16X2 NBR70	O-RING		
63	97 07 719 08	1	PLATE 3X144X80 DC01 FE//ZN20//C	BLECH		
101	40 61 283 14	6	HEX SCREW ISO 4014 M24X170 8.8 A3C	SECHSKANTSCHRAUBE		
102	40 00 829	4	HEX SCREW ISO 4017 M6X20 8.8 A2C	SECHSKANTSCHRAUBE		
103	46 00 195	12	HEX SCREW ISO 4014 M16X55 8.8 A3C	SECHSKANTSCHRAUBE		
104	49 00 089	4	HEX SCREW ISO 4017 M8X20 8.8 A2C	SECHSKANTSCHRAUBE		
105	49 00 161	4	HEX SCREW ISO 4017 M12X30 8.8 A3C	SECHSKANTSCHRAUBE		
106	49 00 128	10	HEX SCREW ISO 4017 M8X25 8.8 A2C	SECHSKANTSCHRAUBE		
107	49 00 188	4	HEX SCREW ISO 4017 M8X16 8.8 A2C	SECHSKANTSCHRAUBE		
131	41 19 025 08	6	HEX NUT DIN 985 M24 8 A3C	SECHSKANTMUTTER		
132	41 19 009 08	18	HEX NUT DIN 985 M16 8 A3C	SECHSKANTMUTTER		
133	41 19 005 08	22	HEX NUT DIN 985 M8 8 A2C	SECHSKANTMUTTER		
134	41 15 143 08	4	HEX NUT ISO 4032 M12 8 A3C	SECHSKANTMUTTER		
135	41 19 004 08	4	HEX NUT DIN 985 M6 8 A2C	SECHSKANTMUTTER		
136	41 15 141 08	12	HEX NUT ISO 4032 M8 8 A2C	SECHSKANTMUTTER		
161	42 15 004 08	6	WASHER EN 14399-6 24 ST A3B	SCHEIBE		
162	97 46 005 08	6	WASHER 8X96X96 S700MC	SCHEIBE		
163	42 00 012 01	20	WASHER ISO 7089 8 200HV A3C	SCHEIBE		
164	42 16 013 08	2	WASHER DIN 7349 25 ST VERZ	SCHEIBE		
165	42 00 019 08	20	WASHER ISO 7089 A 16 A3C	SCHEIBE		
166	42 18 009 08	22	WASHER DIN 9021 A 8 ST A2C	SCHEIBE		
167	42 18 011 08	8	WASHER ISO 7093-1 A 13 ST A3C	SCHEIBE		
168	42 16 025	4	WASHER DIN 7349 8,4 200HV-ST A3C	SCHEIBE		
169	42 00 009 01	2	WASHER ISO 7089 6 200HV A3C	SCHEIBE		
170	42 18 007 08	2	WASHER DIN 9021 A 6.4 A2C	SCHEIBE		
180	47 19 023 08	4	FLANGE JOINT EGESD18-LM-WD A3P	VERSCHRAUBUNG		
181	47 42 317 08	2	FLANGE JOINT XWSV22-L A3P	VERSCHRAUBUNG		
182	47 54 355 08	2	FLANGE JOINT REDSD22/15-L A3P	VERSCHRAUBUNG		
183	47 25 306 08	2	FLANGE JOINT EWSD22-L A3P	VERSCHRAUBUNG		
184	47 50 311 08	1	FLANGE JOINT XGR28/18-L A3P	VERSCHRAUBUNG		
185	24 71 084 02	2	FLANGE JOINT ET 18L CR6-FREI	VERSCHRAUBUNG		
186	47 54 309 08	1	FLANGE JOINT REDSD28/18-L A3P	VERSCHRAUBUNG		
187	95 38 734 08	2	SLEEVE 25X20 11SMN30+C	HUELSE		
188	10 41 285 7	2	OVAL HEAD FLAT SCREW AEHNL.ISO 7380	LINSENFLACHKOPFSCHRAUBE		
189	40 01 667	2	HEX SCREW ISO 4017 M8X45 8.8 A2C	SECHSKANTSCHRAUBE		

22.1.2014	etk_en_de_074820 LR 11350	<input type="checkbox"/> 172 (6/6)
<b>LIEBHERR</b>	DIESEL ENGINE CPL. DIESELMOTOR KPL.	⇒ 2 391 91 50 927 08



22.1.2014  
044536

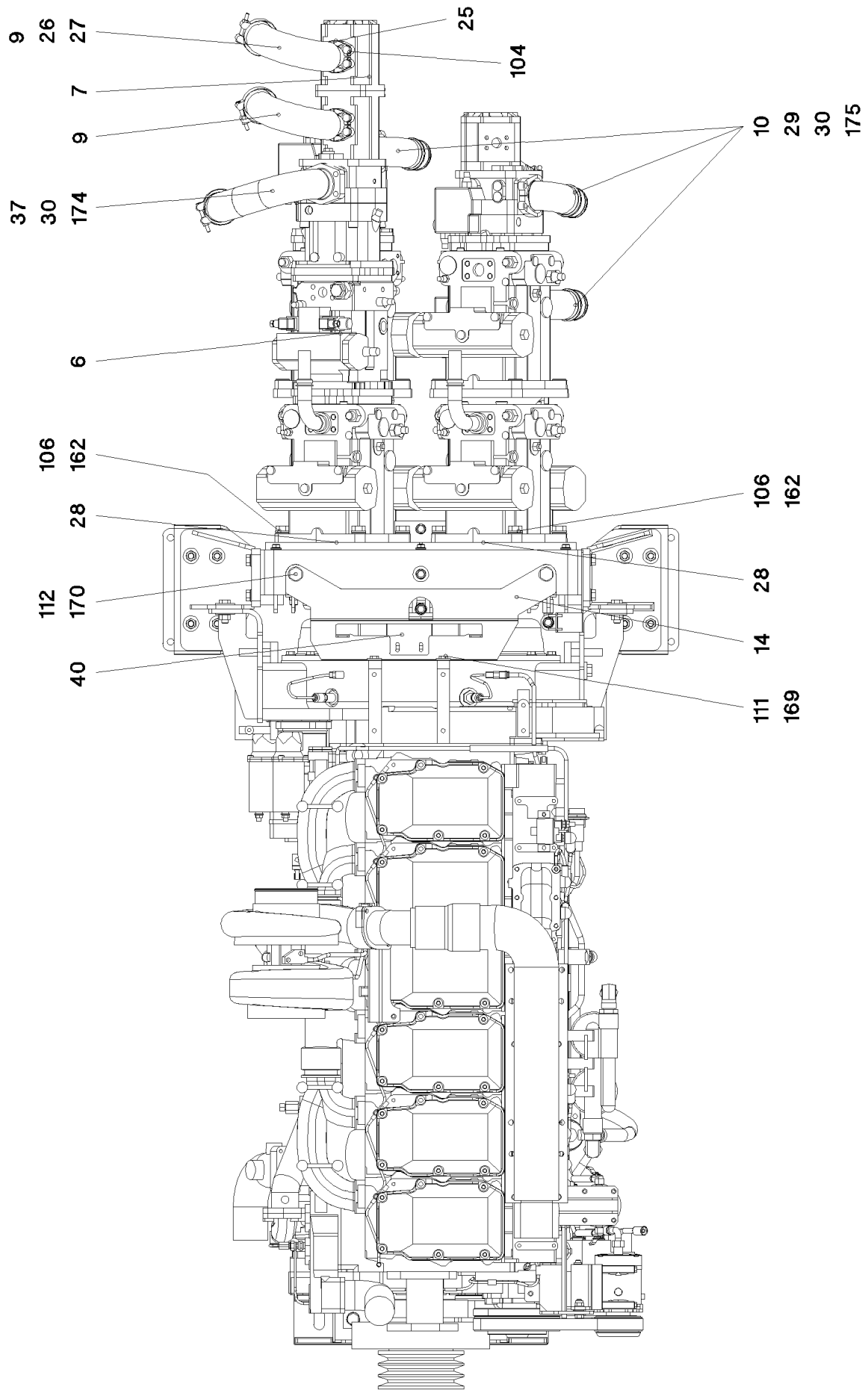
**LIEBHERR**

etk\_en\_de\_074820 LR 11350

DIESEL ENGINE, PRE-ASSEMBLED  
DIESELMOTOR VORM.

□ 173 (1/6)

→ 2 391 001  
96 39 496 08



22.1.2014  
044537

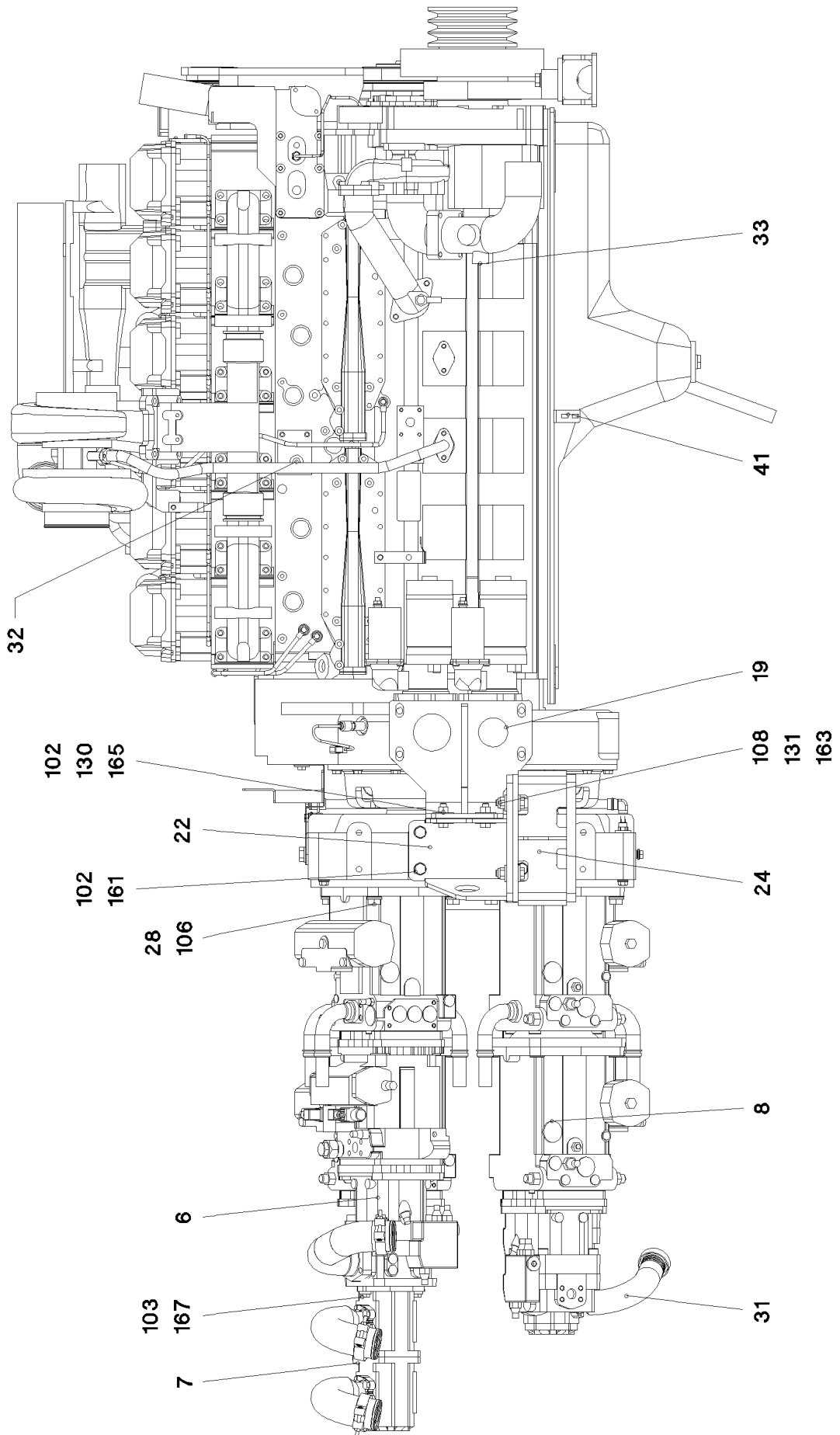
**LIEBHERR**

etk\_en\_de\_074820 LR 11350

DIESEL ENGINE, PRE-ASSEMBLED  
DIESELMOTOR VORM.

▣ 174 (2/6)

⇒ 2 391 001  
96 39 496 08



22.1.2014  
046883

**LIEBHERR**

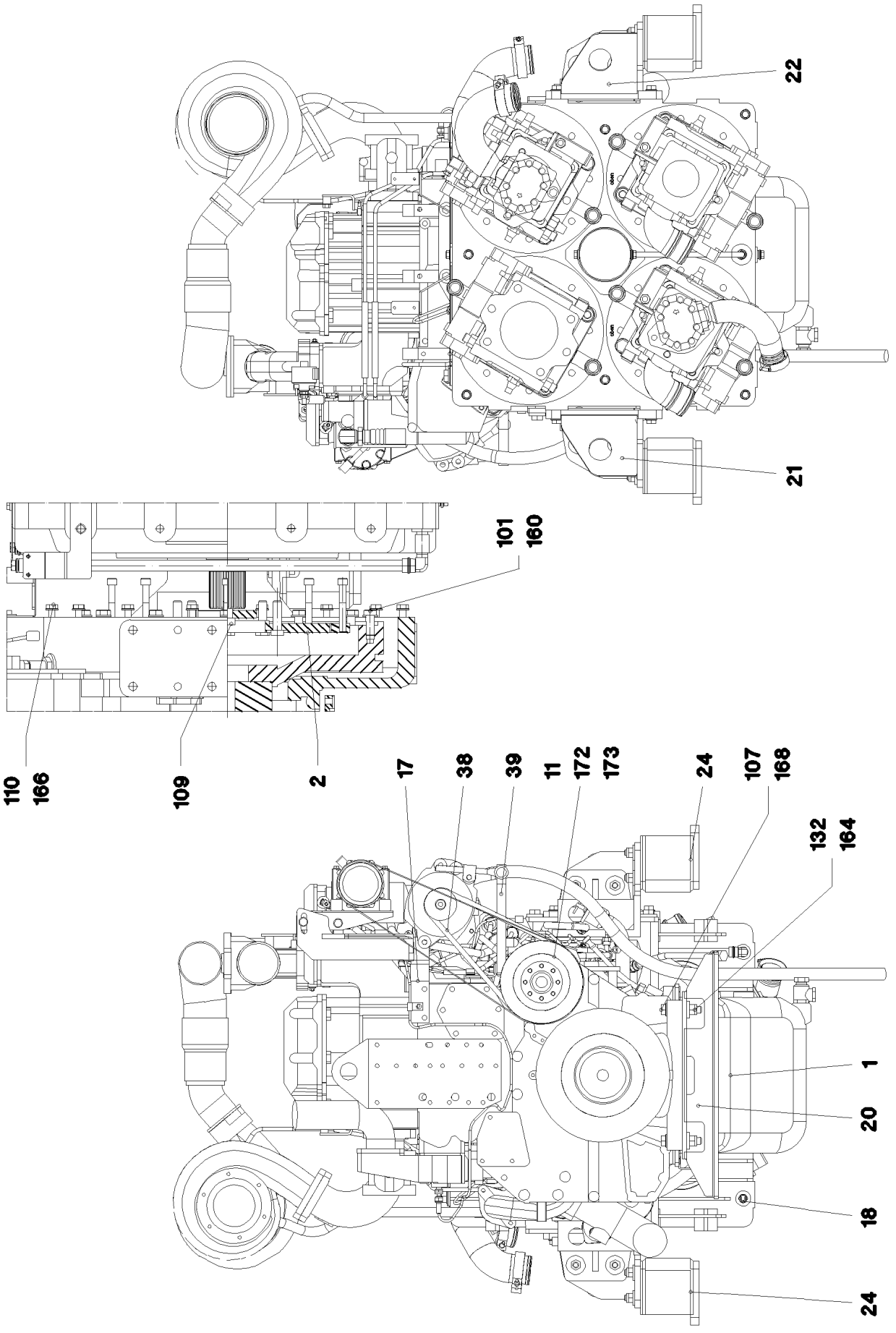
etk\_en\_de\_074820 LR 11350

DIESEL ENGINE, PRE-ASSEMBLED  
DIESELMOTOR VORM.

☐ 175 (3/6)

⇒ 2 391 001  
96 39 496 08

**Einzelheit X**



Pos.	Item	Quantity	Description	Bezeichnung	Serie	K
1	10 11 489 5	1	DIESEL ENGINE ⇒ X10114895 10 11 489 5	DIESELMOTOR		
2	10 28 522 6	1	CLUTCH,COUPLING 5000NM/1800U/MIN	KUPPLUNG		
3	10 30 134 2	1	PUMP DISTRIBUTION GEAR I=0,88334800N ⇒ X10301342 10 30 134 2	PUMPENVERTEILERGETRIEBE		
4	10 22 048 2	1	TWO-STAGE PUMP A4VG+A4VG/180+18 SP ⇒ X10220482 10 22 048 2	ZWEIFACHPUMPE		
5	10 22 048 8	1	TRIPLE PUMP A4VG+A11VO+A11VO SPF ⇒ X10220488 10 22 048 8	DREIFACHPUMPE		
6	10 22 048 6	1	TRIPLE PUMP A4VG+A4VG+A11VO/ SPF ⇒ X10220486 10 22 048 6	DREIFACHPUMPE		
7	10 22 048 3	1	TWO-STAGE PUMP PRR SPF	ZWEIFACHZAHNRADPUMPE		
8	10 22 048 4	1	TRIPLE PUMP A4VG+A4VG+A11VO/ SPF ⇒ X10220484 10 22 048 4	DREIFACHPUMPE		
9	96 38 685 08	2	INTAKE FE//ZN20//C	SAUGSTUTZEN		
10	97 25 236 08	3	SUCTION PIPE OIL SPF	SAUGROHR-OEL		
11	97 46 883 08	1	BELT PULLEY 80X230X230 S355J2+N FE//ZN	RIEMENSCHIEBE		
13	51 21 254 08	1	GEAR PUMP	ZAHNRADPUMPE		
14	97 51 124 08	1	PLATE 2X690X358 DC01	BLECH		
17	97 45 792 08	1	PLATE 50X225X110 S355J2+N	BLECH		
18	69 11 824 08	1	THERMAL SWITCH SCHALTEND	THERMOSCHALTER		
19	96 34 485 08	1	CONSOLE	KONSOLE		
20	96 32 780 08	1	CONSOLE	KONSOLE		
21	96 32 782 08	1	CONSOLE	KONSOLE		
22	96 32 783 08	1	CONSOLE	KONSOLE		
23	96 32 788 08	1	CONSOLE	KONSOLE		
24	96 33 830 08	2	CONSOLE ⇒ 2 391 042 96 33 830 08	KONSOLE		
25	51 15 026 08	4	SAE FLANGE 11/2"	SAE-FLANSCH		
26	51 05 879 08	2	O-RING ARP 568 47,22X3,53 NBR90	O-RING		
27	77 42 279 08	12	HOSE CLAMP 86-91X25 ST	SCHLAUCHSCHELLE		
28	72 62 040 08	4	O-RING 160X3 NBR70	O-RING		
29	51 05 988 08	6	SAE-FLANGE HALF 21/2" A3P	SAE-FLANSCHHAELFTE		
30	51 05 989 08	4	O-RING ARP 568 69,44X3,53 NBR70	O-RING		
31	96 37 655 08	1	INTAKE ST.CONST. FE//ZN20//C	SAUGSTUTZEN SCHWK.		
32	47 10 063 14	1	FLANGE JOINT GE 22L 3/4-14NPT CR6-FREI	VERSCHRAUBUNG		
33	47 10 372 08	1	FLANGE JOINT XGE18-PL1/2" A3P	VERSCHRAUBUNG		
34	51 15 162 08	2	SAE-FLANGE HALF 11/4" A3P	SAE-FLANSCHHAELFTE		
(1)	51 05 867 08	1	O-RING ARP 568 37,69X3,53 NBR90	O-RING		
35	51 05 867 08	1	O-RING ARP 568 37,69X3,53 NBR90	O-RING		
36	77 42 139 08	2	HOSE CLAMP 72X20	SCHLAUCHSCHELLE		
37	96 38 514 08	1	INTAKE FE//ZN20//C	SAUGSTUTZEN		
38	72 61 092 08	1	V-BELT DIN 7753 SPBX1150LW	KEILRIEMEN		
39	97 56 144 08	1	PLATE 25X290X75 S355J2+N	BLECH		
40	97 05 298 08	1	PLATE 4x506x106 S315MC	BLECH		
41	97 56 099 08	1	PLATE 4X93X30 S315MC FE//ZN20//C	BLECH		
42	97 56 225 08	1	PLATE 4X210X166 S315MC FE//ZN20//C	BLECH		
101	40 98 007 08	12	HEX SCREW 5/8"X11/2" 8.8 A3F	SECHSKANTSCHRAUBE		
102	46 00 189	8	HEX SCREW ISO 4017 M16X50 8.8 A3C	SECHSKANTSCHRAUBE		
103	49 00 204	2	HEX SCREW ISO 4017 M12X35 8.8 A3C	SECHSKANTSCHRAUBE		
104	40 97 516 08	8	SCREW AEHNL.ISO 4017 UNC1/2"X13X30mm	SCHRAUBE		
105	40 66 061 08	8	HEX SCREW ISO 4017 M18X45 10.9 A3C SP	SECHSKANTSCHRAUBE		
106	46 00 097	16	HEX SCREW ISO 4017 M20X55 8.8 A3C	SECHSKANTSCHRAUBE		
107	40 62 211 08	2	HEX SCREW ISO 4014 M18X95 10.9 FLZN SP	SECHSKANTSCHRAUBE		
108	46 00 206	8	HEX SCREW ISO 4017 M16X60 8.8 A3C	SECHSKANTSCHRAUBE		
109	46 00 078	1	HEX SCREW ISO 4017 M20X50 8.8 A3C	SECHSKANTSCHRAUBE		
110	40 66 014 08	16	HEX SCREW ISO 4017 M12X30 10.9 FLZN SP	SECHSKANTSCHRAUBE		
111	49 00 120	2	HEX SCREW ISO 4017 M12X20 8.8 A3C	SECHSKANTSCHRAUBE		
112	40 65 203 08	2	HEX SCREW ISO 4017 M20X20 8.8 A3C	SECHSKANTSCHRAUBE		
130	41 15 145 08	4	HEX NUT ISO 4032 M16 8 A3C	SECHSKANTMUTTER		

22.1.2014

etk\_en\_de\_074820 LR 11350

□ 177 (5/6)

**LIEBHERR**DIESEL ENGINE, PRE-ASSEMBLED  
DIESELMOTOR VORM.⇒ 2 391 001  
96 39 496 08

Pos.	Item	Quantity	Description	Bezeichnung	Serie	K
131	41 19 009 08	8	HEX NUT DIN 985 M16 8 A3C	SECHSKANTMUTTER		
132	41 19 015 08	2	HEX NUT DIN 985 M18 10 A3C	SECHSKANTMUTTER		
160	42 11 014 08	12	WASHER DIN 1440 16 ST VERZ	SCHEIBE		
161	42 15 002 08	10	WASHER DIN 6916 17 -C45 VERZ	SCHEIBE		
163	42 16 009 01	16	WASHER DIN 7349 17 200HV-ST A3C	SCHEIBE		
164	42 16 010 08	10	WASHER DIN 7349 19 ST VERZ	SCHEIBE		
165	42 18 013 08	8	WASHER DIN 9021 A 16 ST A3C	SCHEIBE		
166	42 15 000 08	16	WASHER EN 14399-6 12 ST A2K	SCHEIBE		
167	42 16 007 01	2	WASHER DIN 7349 13 200HV-ST A3C	SCHEIBE		
168	42 15 010 08	2	WASHER EN 14399-6 18 C45 A2K	SCHEIBE		
169	42 18 011 08	2	WASHER ISO 7093-1 A 13 ST A3C	SCHEIBE		
170	42 00 021 08	2	WASHER ISO 7089 A 21 ST A3C	SCHEIBE		
171	40 97 513 08	4	HEX SCREW 7/16"X30 8.8 A3F	SECHSKANTSCHRAUBE		
172	40 65 164	8	HEX SCREW ISO 4017 M10X25 8.8 A3C	SECHSKANTSCHRAUBE		
173	42 06 004 08	8	WASHER DIN 440 R 11 ST VERZ	SCHEIBE		
174	40 42 120 08	4	SOCKET HEAD SCREW DIN 912 M12X40 8.8	ZYLINDERSCHRAUBE		
175	40 66 122	12	HEX SCREW ISO 4017 M12X35 10.9 A3C SP	SECHSKANTSCHRAUBE		

22.1.2014

etk\_en\_de\_074820 LR 11350

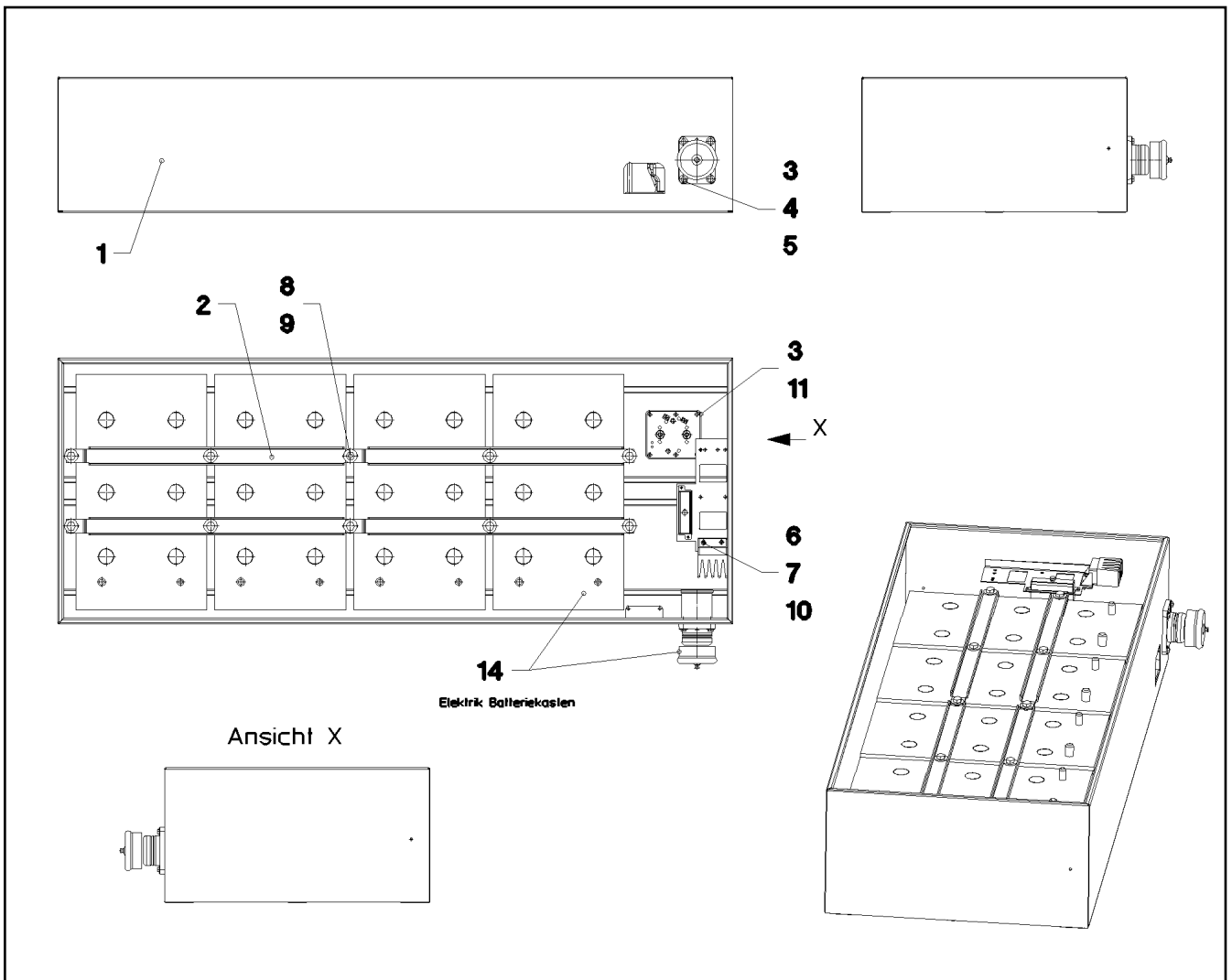
178 (6/6)

**LIEBHERR**

DIESEL ENGINE, PRE-ASSEMBLED  
DIESELMOTOR VORM.

⇒ 2 391 001  
96 39 496 08





Pos.	Item	Quantity	Description	Bezeichnung	Serie	K
1	96 34 359 08	1	BATTERY BOX ST.CONST. SPF	BATTERIEKASTEN SCHWK.		
2	97 43 849 08	4	HOLDER 3X642X60 DC01 FE//ZN20//C	HALTER		
3	49 00 539	8	HEX SCREW ISO 4017 M6X25 8.8 A3C	SECHSKANTSCHRAUBE		
4	42 18 007 08	8	WASHER DIN 9021 A 6.4 A2C	SCHEIBE		
5	41 15 140 08	4	HEX NUT ISO 4032 M6 8 A2C	SECHSKANTMUTTER		
6	46 00 337	2	SOCKET HEAD SCREW ISO 4762 M4X16 8.8	ZYLINDERSCHRAUBE		
7	40 01 645	2	WASHER ISO 7089 4 200HV A3C	SCHEIBE		
8	42 18 010 08	10	WASHER DIN 9021 A 10 ST A3C	SCHEIBE		
9	40 61 109 08	10	HEX SCREW ISO 4014 M10X240 8.8 A3C	SECHSKANTSCHRAUBE		
10	41 15 142 08	2	HEX NUT ISO 4032 M4 8 A2C	SECHSKANTMUTTER		
11	42 00 009 01	4	WASHER ISO 7089 6 200HV A3C	SCHEIBE		
14	96 36 410 08	1	ELECTRIC FOR BATTERY BOX ⇒ 2 920 080      96 36 410 08	ELEKTRIK BATTERIEKASTEN		

22.1.2014  
041759

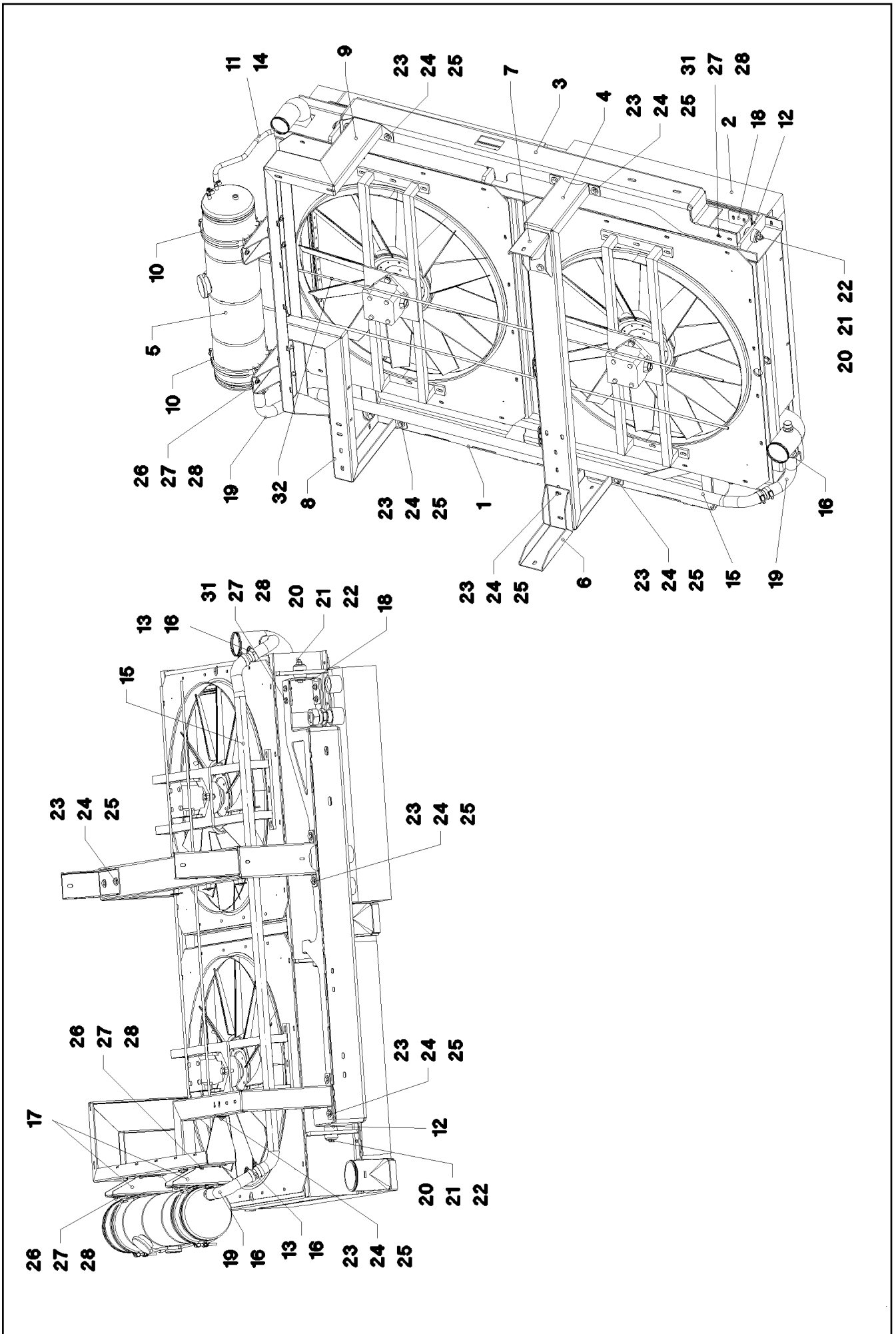
**LIEBHERR**

etk\_en\_de\_074820 LR 11350

BATTERY BOX CPL.  
BATTERIEKASTEN KPL.

179

⇒ 2 391 024  
96 34 360 08



22.1.2014  
041757

**LIEBHERR**

etk\_en\_de\_074820 LR 11350

COMBINATION COOLER COMPLETE  
KOMBIKUEHLER KPL.

☐ 180 (1/2)

→ 2 391 035  
96 33 658 08

Pos.	Item	Quantity	Description	Bezeichnung	Serie	K
1	96 34 486 08	1	FRAME LEFT	RAHMEN LI.		
2	96 24 918 08	1	PREMOUNTED COMBINATION COOLER ⇒ 2 391 037 96 24 918 08	KOMBIKUEHLER VORM.		
3	96 34 487 08	1	FRAME RIGHT	RAHMEN RE.		
4	96 39 524 08	1	CLAMP WELDED CONST.	HALTER SCHWK.		
5	10 33 394 5	1	EQUALIZING RESERVOIR 26L/17L ST	AUSGLEICHSBEHAELTER		
6	97 46 174 08	1	HOLDER 4X187X453 S315MC FE//ZN20//C	HALTER		
7	97 46 175 08	1	HOLDER 4X343X267 S315MC FE//ZN20//C	HALTER		
8	97 46 176 08	1	HOLDER 4X1399X172 S315MC	HALTER		
9	97 46 177 08	1	HOLDER 4X2143X212 S315MC	HALTER		
10	77 42 149 08	2	HOSE CLAMP 214	SCHLAUCHSCHELLE		
11	77 42 024 08	2.5	COOLING WATER HOSE 12X4,5	KUEHLWASSERSCHLAUCH		
12	10 09 749 6	6	BEARING 48X50 GUMMI 64CR	LAGER		
13	55 06 198 08	2	FITTINGS 32X100 MS	STUTZEN		
14	77 42 086 08	2	HOSE CLAMP DIN 3017-1 21,5/16-25/12 W3	SCHLAUCHSCHELLE		
15	77 42 307 08	2.3	COOLING WATER HOSE DN32 Rolle40m	KUEHLWASSERSCHLAUCH		
16	76 15 767	6	HOSE CLAMP DIN 3017-1 41/32-50/13 W2-2	SCHLAUCHSCHELLE		
17	97 55 410 08	2	PLATE 4X291X240 S315MC FE//ZN20//C	BLECH		
18	97 55 756 08	2	PLATE 5X300X60 S355MC FE//ZN20//C	BLECH		
19	94 62 010 08	2	FORM HOSE	FORMSCHLAUCH		
20	49 01 057	6	HEX SCREW ISO 4014 M12X80 8.8 A3C	SECHSKANTSCHRAUBE		
21	41 19 007 08	6	HEX NUT DIN 985 M12 8 A3C	SECHSKANTMUTTER		
22	42 18 011 08	12	WASHER ISO 7093-1 A 13 ST A3C	SCHEIBE		
23	40 00 828	15	HEX SCREW ISO 4017 M10X30 8.8 A3C	SECHSKANTSCHRAUBE		
24	42 18 010 08	30	WASHER DIN 9021 A 10 ST A3C	SCHEIBE		
25	41 15 144 08	15	HEX NUT ISO 4032 M10 8 A3C	SECHSKANTMUTTER		
26	49 00 089	17	HEX SCREW ISO 4017 M8X20 8.8 A2C	SECHSKANTSCHRAUBE		
27	41 15 141 08	17	HEX NUT ISO 4032 M8 8 A2C	SECHSKANTMUTTER		
28	42 18 009 08	34	WASHER DIN 9021 A 8 ST A2C	SCHEIBE		
31	49 00 128	8	HEX SCREW ISO 4017 M8X25 8.8 A2C	SECHSKANTSCHRAUBE		
32	10 30 188 0	6	HOSE 6X1,5 EPDM	SCHLAUCH		

22.1.2014

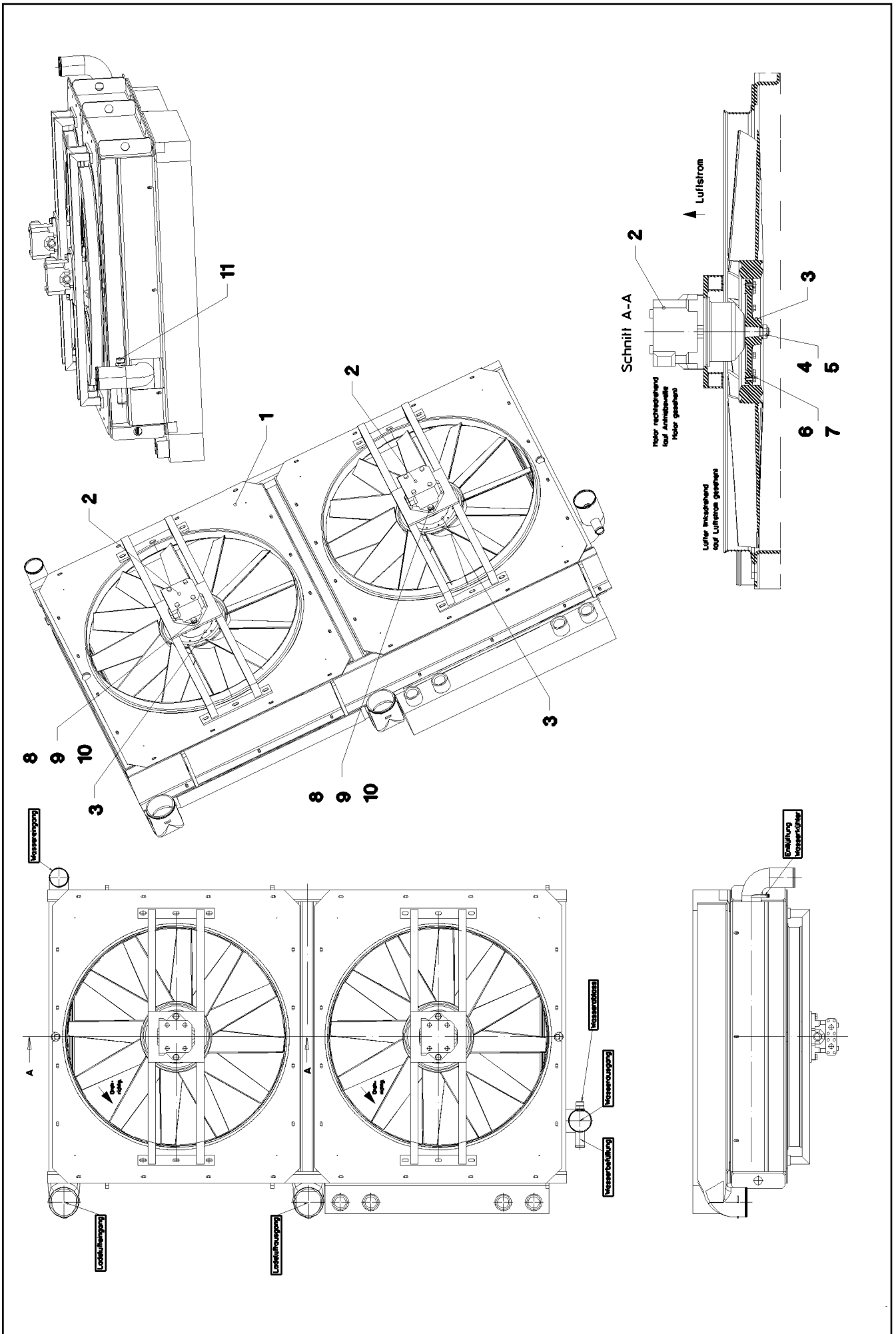
etk\_en\_de\_074820 LR 11350

181 (2/2)

**LIEBHERR**

COMBINATION COOLER COMPLETE  
KOMBIKUEHLER KPL.

⇒ 2 391 035  
96 33 658 08



22.1.2014  
041758

**LIEBHERR**

etk\_en\_de\_074820 LR 11350

PREMOUNTED COMBINATION COOLER  
KOMBIKUEHLER VORM.

182 (1/2)

⇒ 2 391 037  
96 24 918 08

Pos.	Item	Quantity	Description	Bezeichnung	Serie	K
1	10 22 049 9	1	RADIATOR UNIT ⇒ X10220499 10 22 049 9	KUEHLERANLAGE		
2	10 22 800 4	2	HYDRO MOTOR A10FE 28 SPF ⇒ X10228004 10 22 800 4	HYDROMOTOR		
3	95 54 516 08	2	FAN HUB 203 G-ALSI9CU3	LUEFTERNABE		
4	41 17 061 08	2	HEX NUT AEHNL.DIN 936 UNF 5/8"-18 GRAD	SECHSKANTMUTTER		
5	42 15 001 08	2	WASHER DIN 6916 15 C45 A2K	SCHEIBE		
6	40 65 099	24	HEX SCREW ISO 4017 M6X16 8.8 A2C	SECHSKANTSCHRAUBE		
7	42 00 009 01	24	WASHER ISO 7089 6 200HV A3C	SCHEIBE		
8	49 00 100	4	HEX SCREW ISO 4017 M12X40 8.8 A3C	SECHSKANTSCHRAUBE		
9	41 19 007 08	4	HEX NUT DIN 985 M12 8 A3C	SECHSKANTMUTTER		
10	42 00 016 08	8	WASHER ISO 7089 A 13 ST A3C	SCHEIBE		
11	78 90 119 08	1	OIL DRAIN PLUG M26X1,5	OELABLASSSCHRAUBE		

22.1.2014

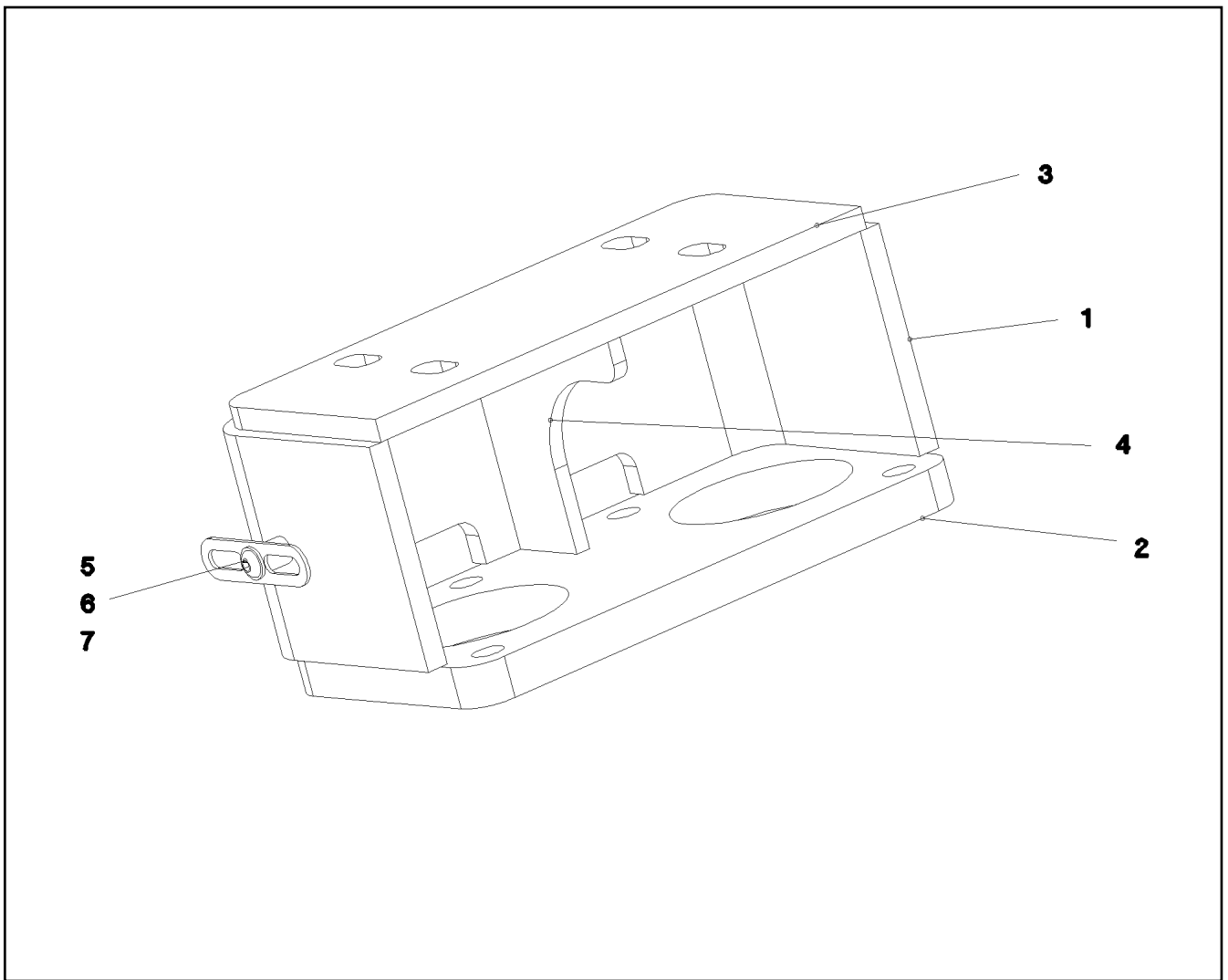
etk\_en\_de\_074820 LR 11350

☐ 183 (2/2)

**LIEBHERR**

PREMOUNTED COMBINATION COOLER  
KOMBIKUEHLER VORM.

⇒ 2 391 037  
96 24 918 08



Pos.	Item	Quantity	Description	Bezeichnung	Serie	K
1	97 41 986 08	1	PLATE 12X575X120 S355MC	BLECH		
2	97 41 984 08	1	PLATE 22X314X168 S355J2+N	BLECH		
3	97 46 095 08	1	PLATE 12X314X140 S355MC	BLECH		
4	97 46 096 08	1	PLATE 8X126X120 S355MC	BLECH		
5	60 20 191 08	2	WELDING SLEEVE M8X17 ST37-3K VERKU	SCHWEISSBUCHSE		
6	95 36 500 08	2	CABLE CLAMP 2X22X90 DC01 FE//ZN20//C	KABELHALTER		
7	10 41 285 4	2	OVAL HEAD FLAT SCREW AEHNL.ISO 7380	LINSENFLACHKOPFSCHRAUBE		

22.1.2014  
072655

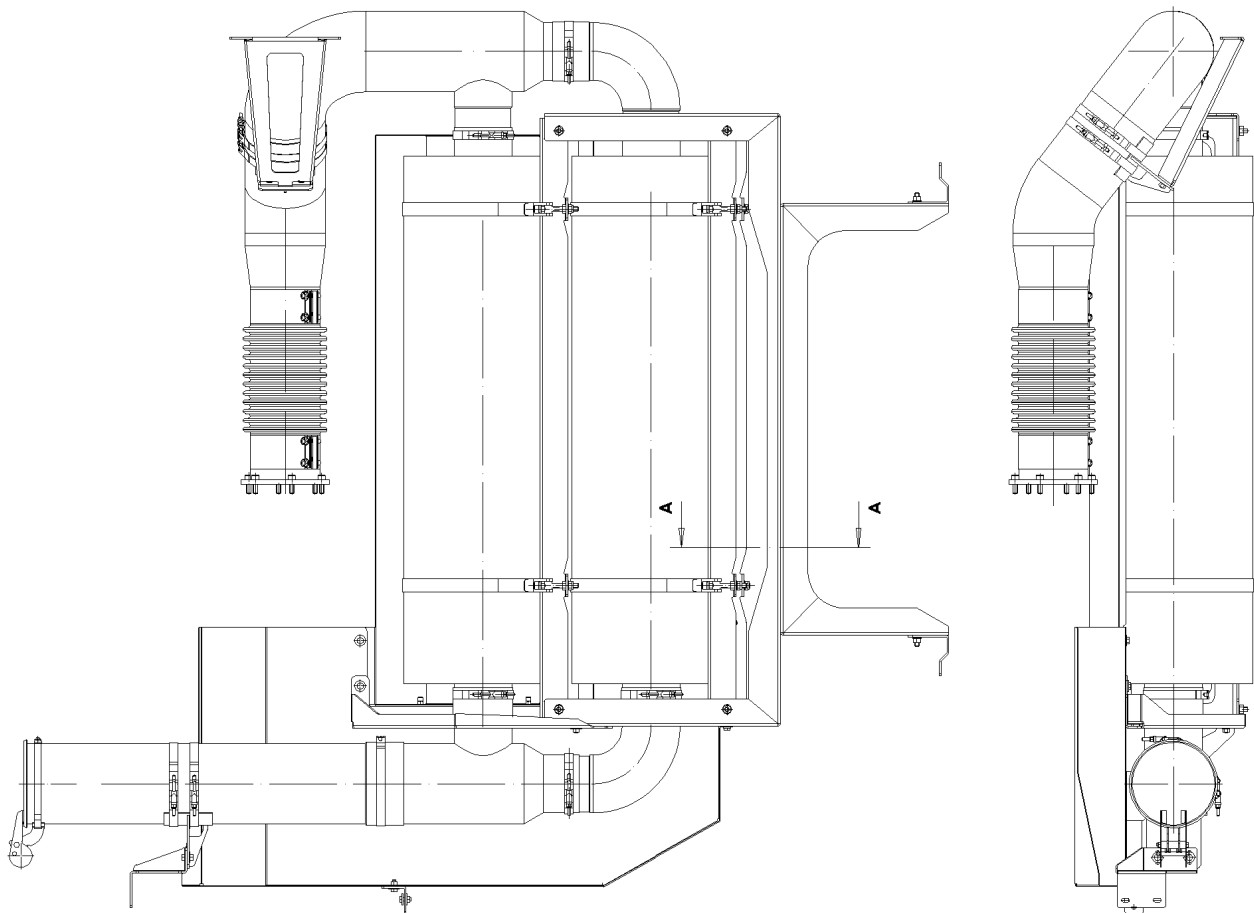
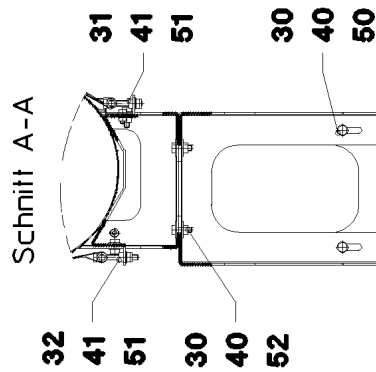
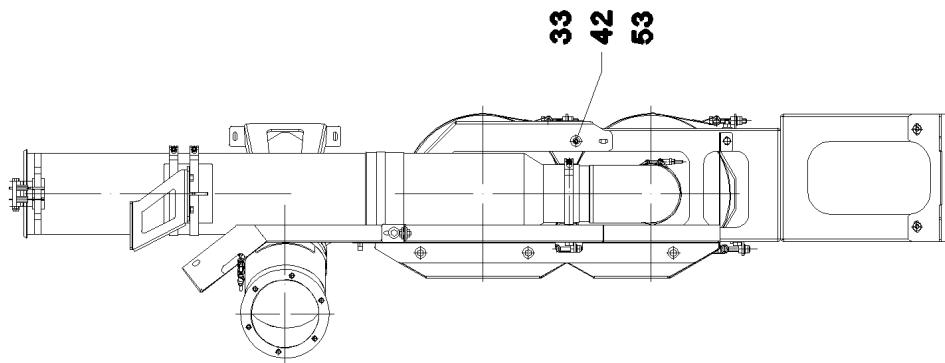
**LIEBHERR**

etk\_en\_de\_074820 LR 11350

CONSOLE  
KONSOLE

184

⇒ 2 391 042  
96 33 830 08



22.1.2014  
041761

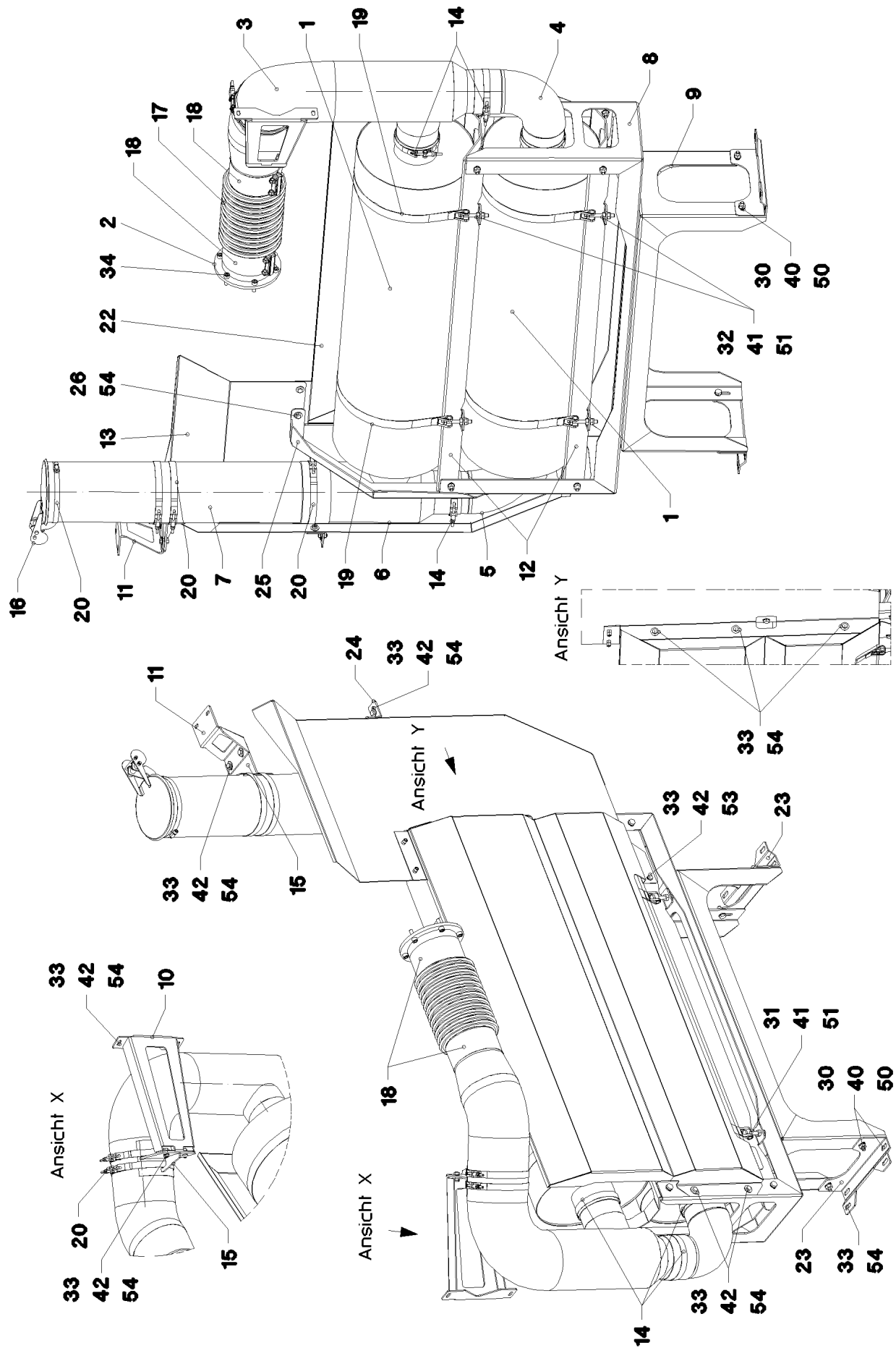
**LIEBHERR**

etk\_en\_de\_074820 LR 11350

MUFFLER UNIT  
SCHALLDAEMPFERANLAGE

185 (1/3)

⇒ 2 392  
91 47 434 08



22.1.2014  
041762

**LIEBHERR**

etk\_en\_de\_074820 LR 11350

MUFFLER UNIT  
SCHALLDAEMPFERANLAGE

☐ 186 (2/3)

⇒ 2 392  
91 47 434 08



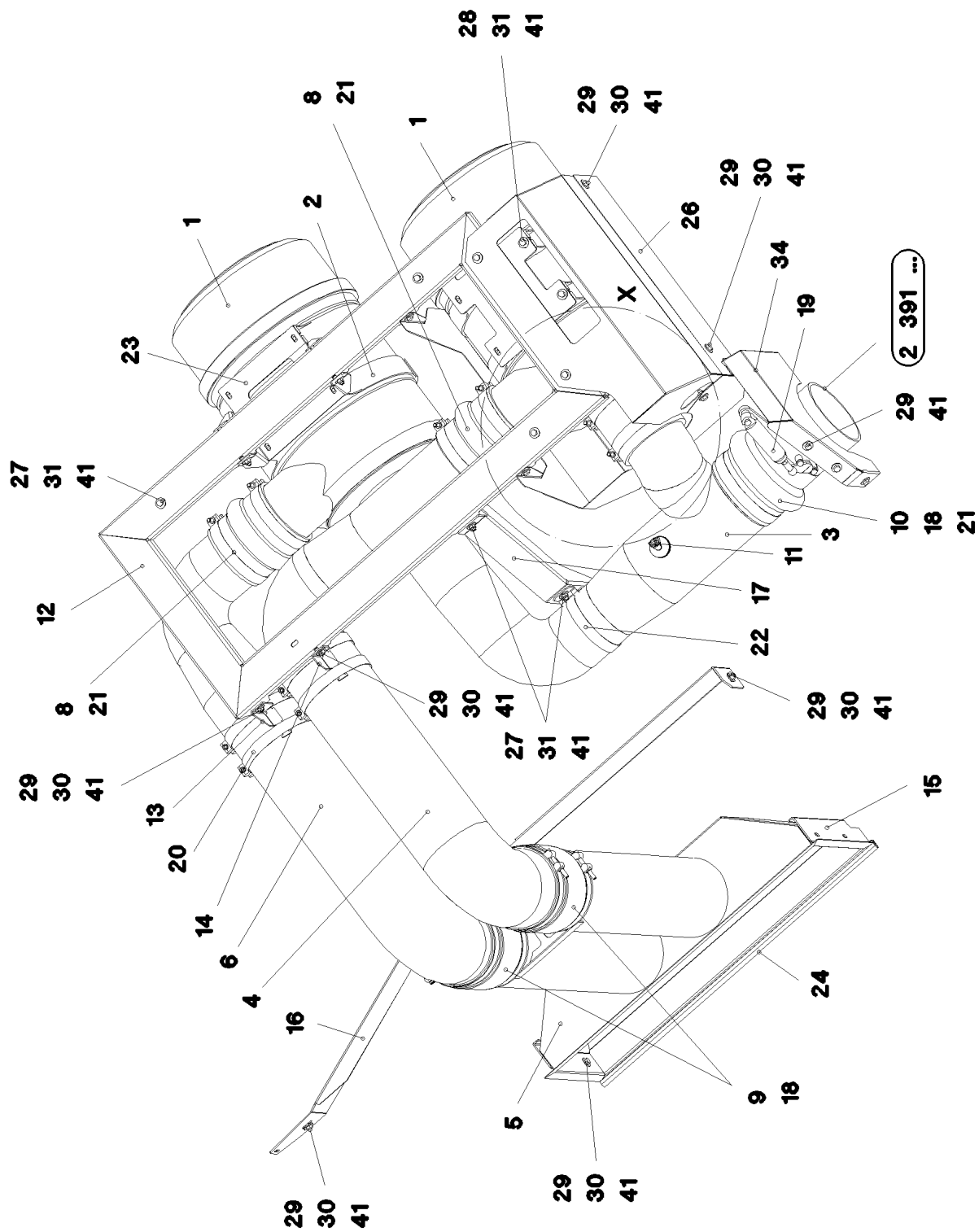
Pos.	Item	Quantity	Description	Bezeichnung	Serie	K
1	10 29 001 8	2	EXHAUST SILENCER 350X1160 EDELSTAHL	SCHALLDAEMPFER		
2	10 29 002 0	1	EXHAUST FLANGE EDELSTAHL	ABGASFLANSCH		
3	10 29 002 1	1	EXHAUST PIPE EDELSTAHL	ABGASROHR		
4	10 29 002 2	1	EXHAUST PIPE ELBOW EDELSTAHL	ABGASROHRBOGEN		
5	10 29 002 3	1	EXHAUST PIPE ELBOW EDELSTAHL	ABGASROHRBOGEN		
6	10 29 002 4	1	EXHAUST PIPE EDELSTAHL	ABGASROHR		
7	10 29 002 5	1	EXHAUST TAIL PIPE EDELSTAHL	ABGASENDROHR		
8	97 46 435 08	1	PLATE 4X2375X376 S315MC	BLECH		
9	97 46 436 08	1	PLATE 4X1675X433 S315MC	BLECH		
10	97 46 480 08	1	PLATE 4X245X443 S315MC FE//ZN20//C	BLECH		
11	97 41 137 08	1	PLATE 4X246X187 S315MC FE//ZN20//C	BLECH		
12	97 49 113 08	2	PLATE 4X433X1328 S315MC	BLECH		
13	96 42 993 08	1	PLATE PRE-ASS.	BLECH VORM.		
14	55 20 671 08	6	TIGTENING STRAP 130//19	SPANNBAND		
15	10 29 002 7	2	HOLDER EDELSTAHL	HALTER		
16	10 29 002 8	1	RAIN CAP 178 EDELSTAHL	REGENKAPPE		
17	10 29 020 1	1	PIPE 6"-254 EDELSTAHL SPF	POLYFLEXROHR		
18	10 29 020 3	2	RETAINER CLIP 152,4 EDELSTAHL	SPANNSCHELLE		
19	10 04 160 5	4	TIGTENING STRAP 350X859X30XA1K ST	SPANNBAND		
20	10 29 020 2	6	RETAINER CLIP 7-1/8" EDELSTAHL	SPANNSCHELLE		
22	96 37 942 08	1	PLATE PRE-ASS.	BLECH VORM.		
23	97 53 137 08	2	PLATE 4X280X178 S315MC FE//ZN20//C	BLECH		
24	97 54 662 08	1	PLATE 4X107X40 S315MC FE//ZN20//C	BLECH		
25	97 55 077 08	1	PLATE 4X396X644 S315MC	BLECH		
26	49 00 128	1	HEX SCREW ISO 4017 M8X25 8.8 A2C	SECHSKANTSCHRAUBE		
30	40 00 828	16	HEX SCREW ISO 4017 M10X30 8.8 A3C	SECHSKANTSCHRAUBE		
31	46 00 053	4	HEX SCREW ISO 4017 M10X65 8.8 A3C	SECHSKANTSCHRAUBE		
32	40 65 110 08	4	HEX SCREW ISO 4017 M10X75 8.8 A3C	SECHSKANTSCHRAUBE		
33	49 00 089	27	HEX SCREW ISO 4017 M8X20 8.8 A2C	SECHSKANTSCHRAUBE		
34	49 00 537	6	SOCKET HEAD SCREW ISO 4762 M10X30 8.	ZYLINDERSCHRAUBE		
40	41 15 144 08	24	HEX NUT ISO 4032 M10 8 A3C	SECHSKANTMUTTER		
41	41 19 006 08	8	HEX NUT DIN 985 M10 8 A3C	SECHSKANTMUTTER		
42	41 15 141 08	13	HEX NUT ISO 4032 M8 8 A2C	SECHSKANTMUTTER		
50	42 00 013 08	24	WASHER ISO 7089 A 10.5 A3C	SCHEIBE		
51	42 00 013 08	8	WASHER ISO 7089 A 10.5 A3C	SCHEIBE		
52	42 18 010 08	8	WASHER DIN 9021 A 10 ST A3C	SCHEIBE		
53	42 00 012 01	10	WASHER ISO 7089 8 200HV A3C	SCHEIBE		
54	42 18 009 08	25	WASHER DIN 9021 A 8 ST A2C	SCHEIBE		

22.1.2014

etk\_en\_de\_074820 LR 11350

187 (3/3)

**LIEBHERR**MUFFLER UNIT  
SCHALLDAEMPFERANLAGE⇒ 2 392  
91 47 434 08



22.1.2014  
054030

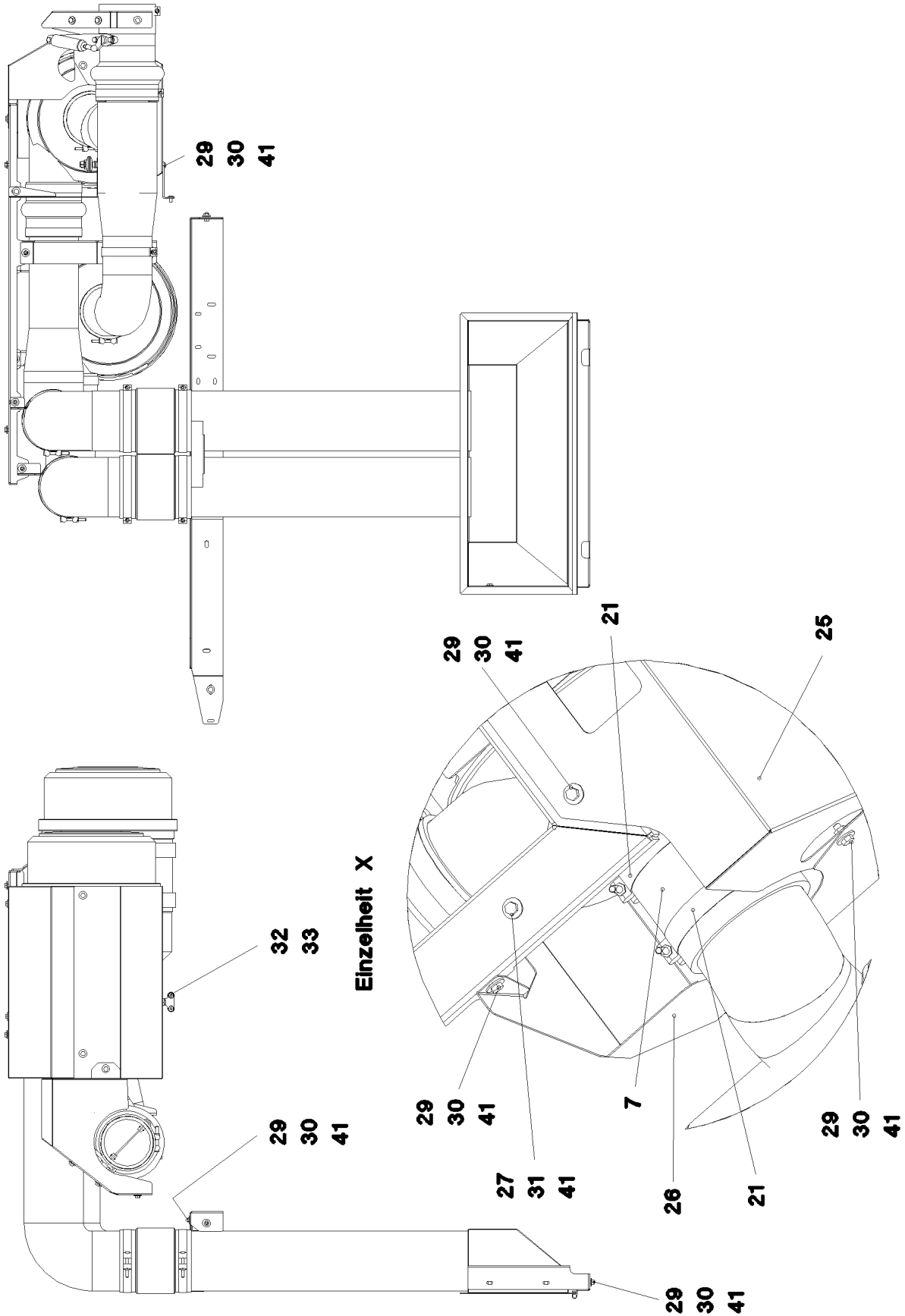
**LIEBHERR**

etk\_en\_de\_074820 LR 11350

AIR FILTER UNIT CPL.  
LUFTFILTERANLAGE KPL.

☐ 188 (1/3)

⇒ 2 393  
91 55 593 08



**Einzelheit X**

22.1.2014  
054031

**LIEBHERR**

etk\_en\_de\_074820 LR 11350

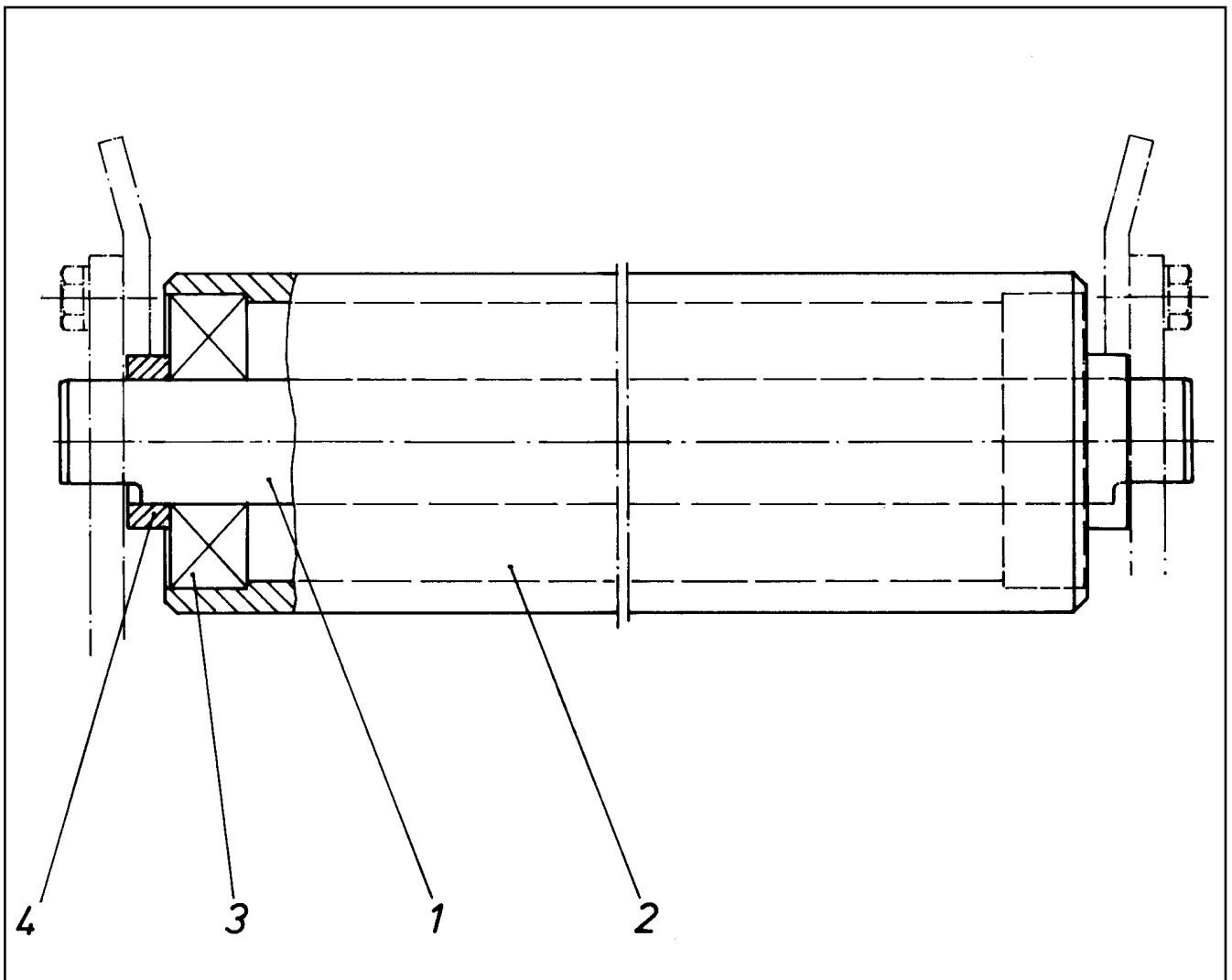
AIR FILTER UNIT CPL.  
LUFTFILTERANLAGE KPL.

☐ 189 (2/3)

⇒ 2 393  
91 55 593 08

Pos.	Item	Quantity	Description	Bezeichnung	Serie	K
1	55 17 159 08	2	COMBINATION FILTER ⇒ 5 517 159 08 55 17 159 08	KOMBIFILTER		
2	55 17 160 08	4	HOLDER	HALTER		
3	96 49 359 08	1	AIR SUCTION PIPE SPF	LUFTANSAUGROHR		
4	96 33 941 08	1	AIR SUCTION PIPE SPF	LUFTANSAUGROHR		
5	96 33 942 08	1	AIR SUCTION PIPE SPF	LUFTANSAUGROHR		
6	96 34 725 08	1	AIR SUCTION PIPE SPF	LUFTANSAUGROHR		
7	55 07 726 08	2	HOSE GUMMI	SCHLAUCH		
8	55 07 770 08	2	FOLDING/CONCERTINA HOSE 152/152X165	FALTENSCHLAUCH		
9	55 17 078 08	2	FOLDING/CONCERTINA HOSE DN180X215	FALTENSCHLAUCH		
10	10 28 824 0	1	FOLDING/CONCERTINA HOSE 180/160X165	FALTENSCHLAUCH		
11	55 17 221 08	1	MAINTANANCE SWITCH 0,06 BAR PA6GF30	WARTUNGSSCHALTER		
12	96 33 957 08	1	FRAME	RAHMEN		
13	97 45 796 08	1	PLATE 3X105X101 DC01 FE//ZN20//C	BLECH		
14	97 45 799 08	1	PLATE 3X73X115 DC01 FE//ZN20//C	BLECH		
15	97 45 803 08	1	PLATE 3X1537X120 DC01	BLECH		
16	97 45 804 08	1	PLATE 4X1590X244 S315MC	BLECH		
17	97 45 805 08	1	PLATE 4X202X574 S315MC	BLECH		
18	77 42 249 08	5	HOSE CLAMP 185-193X25 ST	SCHLAUCHSCHELLE		
19	10 44 121 5	1	RESTRICTOR CAP 160	DROSSELKLAPPE		
20	77 42 857 08	4	CLAMP 176-184 ST	SCHELLE		
21	77 42 830 08	9	HOSE CLAMP HRGB ST	SCHLAUCHSCHELLE		
22	10 87 100 1	1	SWIVEL BOLT BRACKET CLAMP 149-161/15	GELENKBANDKONSOLENSCHE		
23	97 46 542 08	1	PLATE 4X406X216 S315MC	BLECH		
24	26 21 065 08	2.5	SEALING PROFILE 1,5-3X14,6X10,7	ABDICHTPROFIL		
25	97 59 307 08	1	PLATE 1.5X832X460 DC01	BLECH		
26	96 49 612 08	1	SHEET CPL.	BLECH KPL.		
27	49 00 128	12	HEX SCREW ISO 4017 M8X25 8.8 A2C	SECHSKANTSCHRAUBE		
28	49 00 614	8	HEX SCREW ISO 4017 M8X40 8.8 A2C	SECHSKANTSCHRAUBE		
29	49 00 089	24	HEX SCREW ISO 4017 M8X20 8.8 A2C	SECHSKANTSCHRAUBE		
30	41 15 141 08	20	HEX NUT ISO 4032 M8 8 A2C	SECHSKANTMUTTER		
31	41 19 005 08	16	HEX NUT DIN 985 M8 8 A2C	SECHSKANTMUTTER		
32	97 19 035 08	1	PLATE 4X138X60 S315MC FE//ZN20//C	BLECH		
33	10 41 285 7	2	OVAL HEAD FLAT SCREW AEHNL.ISO 7380	LINSENFLACHKOPFSCHRAUBE		
34	96 49 475 08	1	SHEET CPL. FE//ZN20//C	BLECH KPL.		
41	42 18 009 08	62	WASHER DIN 9021 A 8 ST A2C	SCHEIBE		

22.1.2014	etk_en_de_074820 LR 11350	☐ 190 (3/3)
<b>LIEBHERR</b>	AIR FILTER UNIT CPL. LUFTFILTERANLAGE KPL.	⇒ 2 393 91 55 593 08



Pos.	Item	Quantity	Description	Bezeichnung	Serie	K
1	95 02 037 08	1	SHAFT RD30X1230 S355J2C+C	WELLE		
2	95 02 038 08	1	ROLLER RD82,5X7,1X1180 S770QL	WALZE		
3	74 51 606 08	2	DEEP GROOVE BALL BEARING DIN 625 630	RILLENKUGELLAGER		
4	94 79 852 08	2	PIPE 42,4X3,2X10 S235JRH FE//ZN20//C	ROHR		

22.1.2014  
133944

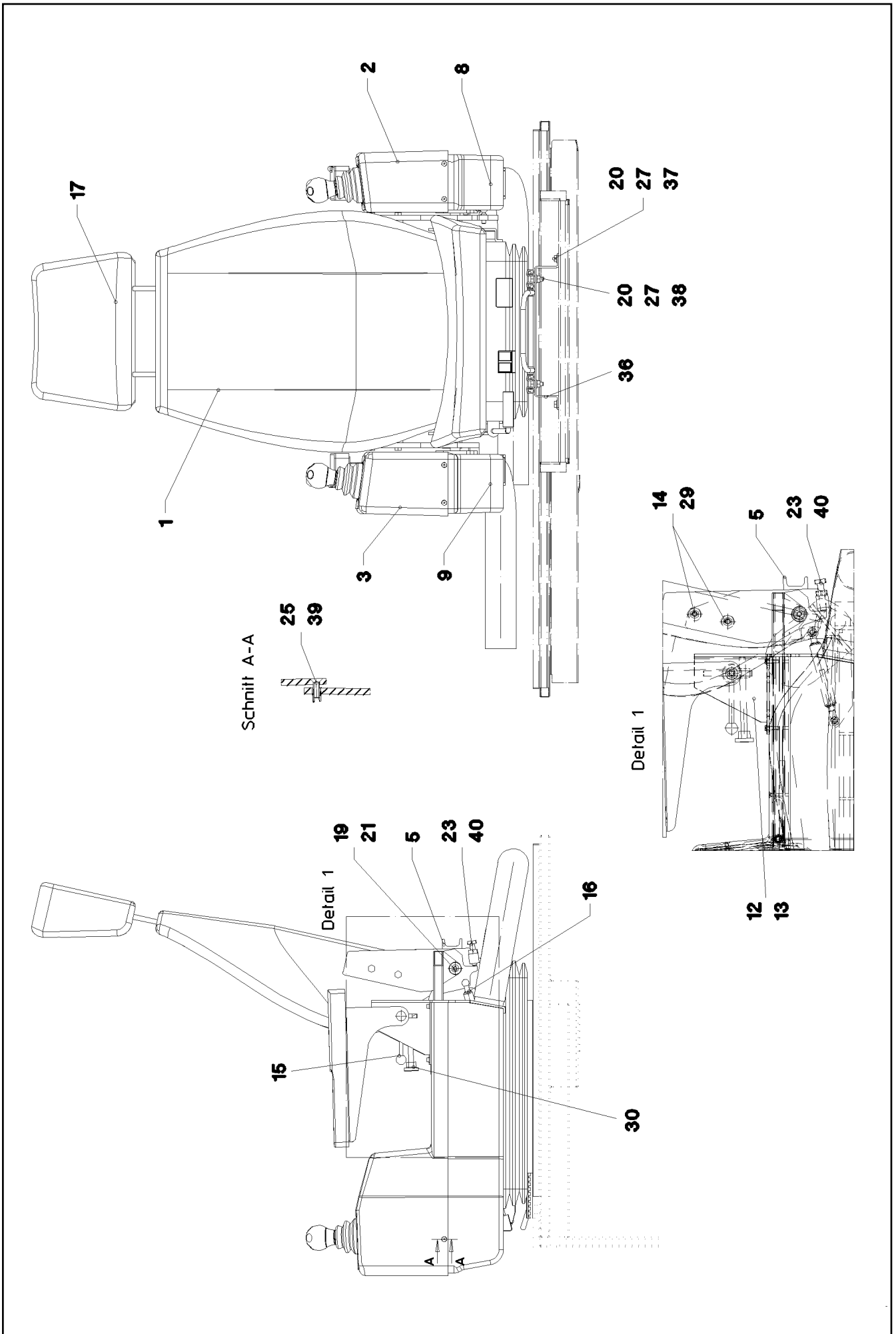
**LIEBHERR**

etk\_en\_de\_074820 LR 11350

SAFETY ROLLER  
SCHUTZWALZE

191

⇒ 2 450 021  
92 80 846 08



22.1.2014  
044216

**LIEBHERR**

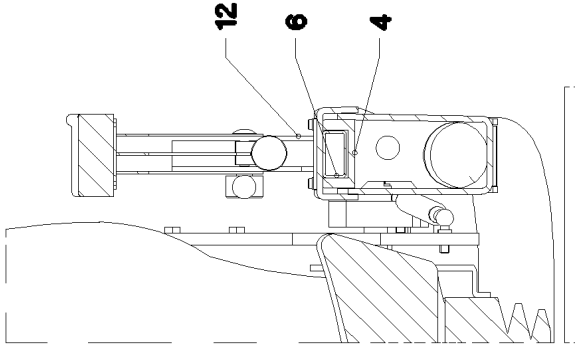
etk\_en\_de\_074820 LR 11350

CONTROL STAND  
STEUERSTAND

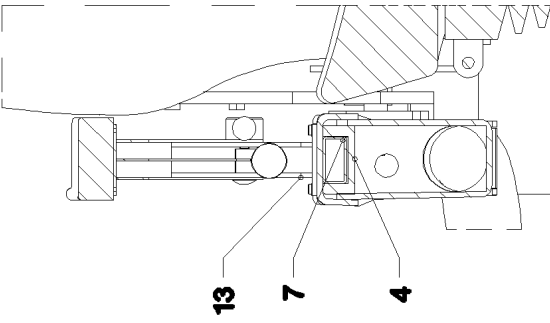
□ 192 (1/4)

⇒ 2 502  
91 47 459 08

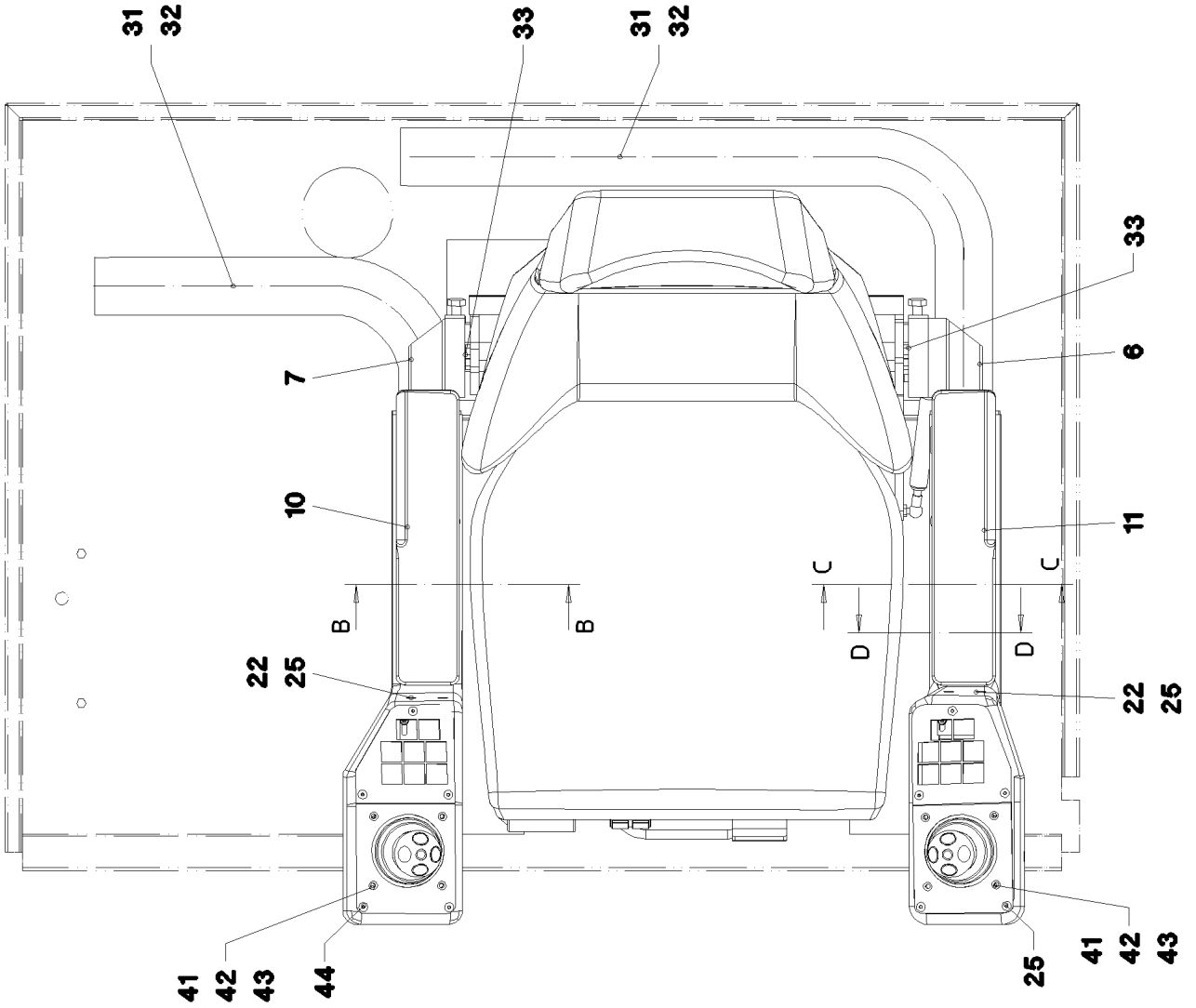
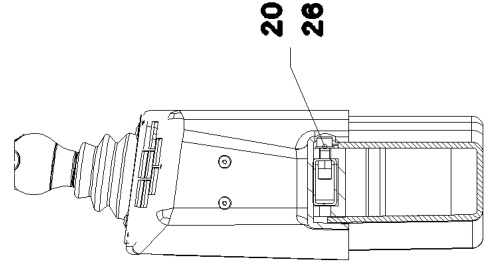
Schnitt C-C



Schnitt B-B



Schnitt D-D



22.1.2014  
044217

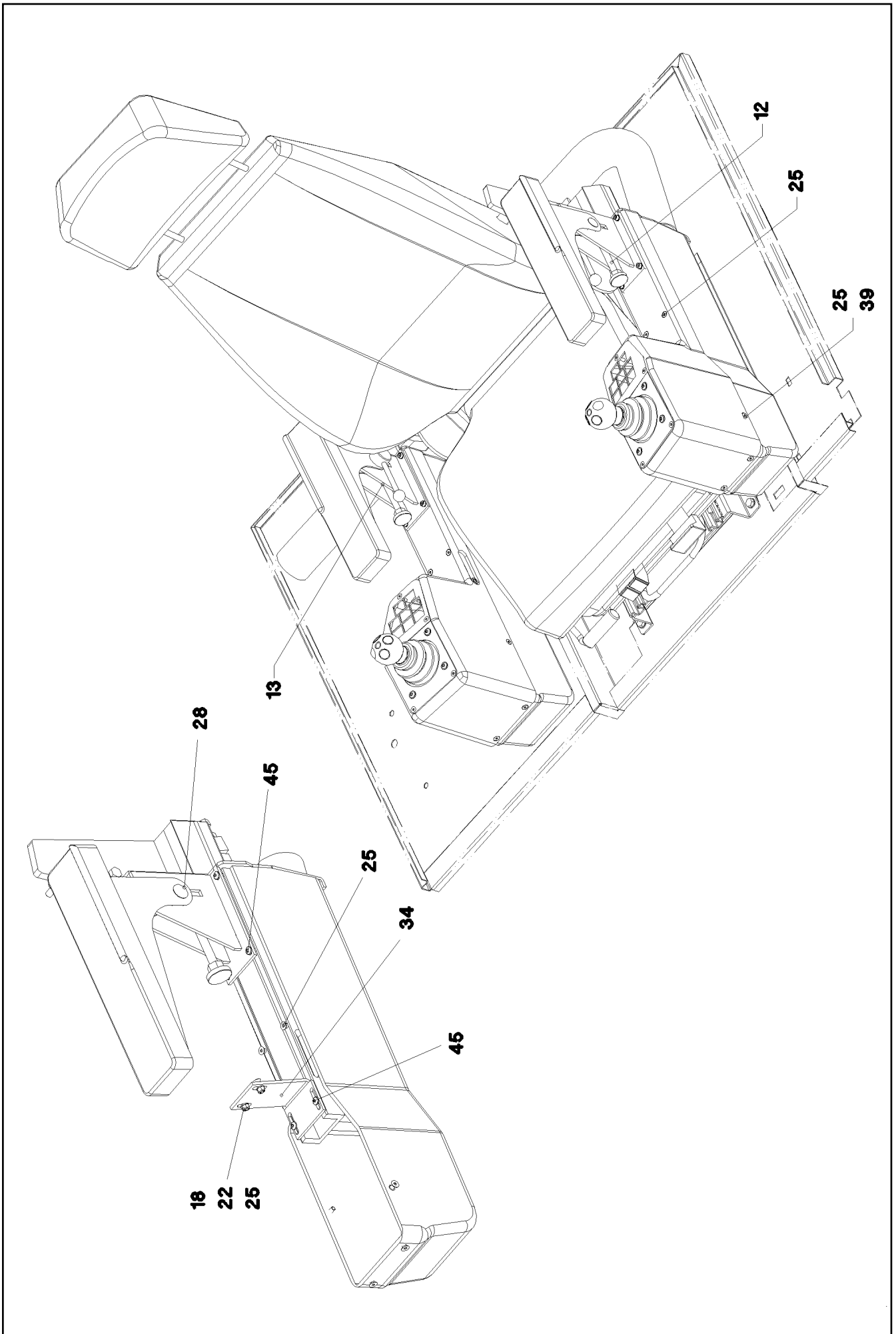
**LIEBHERR**

etk\_en\_de\_074820 LR 11350

CONTROL STAND  
STEUERSTAND

193 (2/4)

2 502  
91 47 459 08





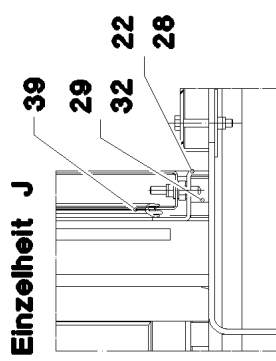
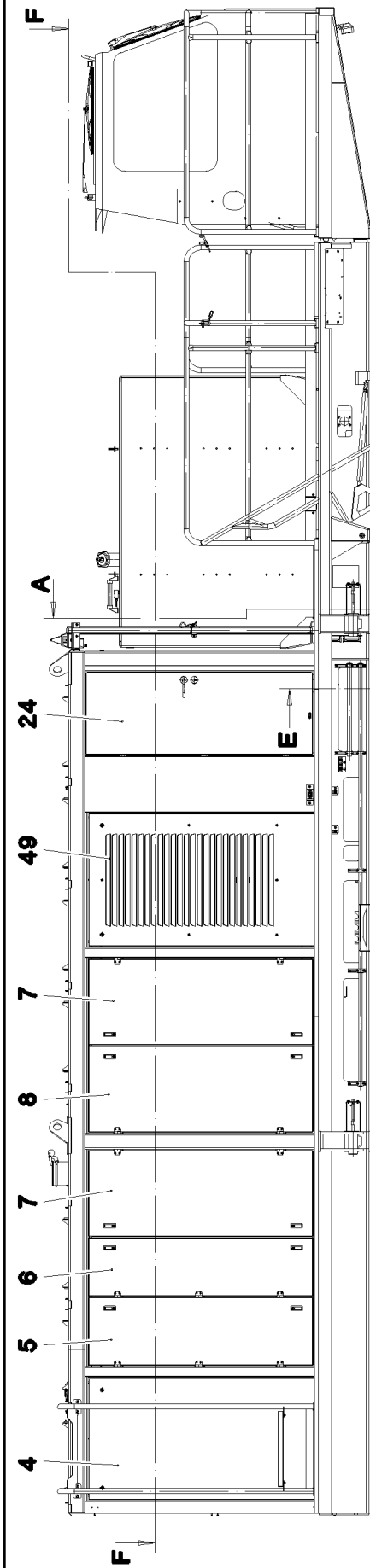
Pos.	Item	Quantity	Description	Bezeichnung	Serie	K
1	77 41 079 08	1	OPERATOR SEAT 1000/577 ⇒ 7 741 079 08 77 41 079 08	FAHRERSITZ		
2	95 33 654 08	1	ARM REST	ARMLEHNE		
3	95 33 651 08	1	ARM REST	ARMLEHNE		
4	95 35 560 08	2	GUIDE 27X58X360 ENAW6060-T66	FUEHRUNG		
5	92 50 027 08	1	BRACKET WELDED CONST.	KONSOLE SCHWK.		
6	92 50 028 08	1	BRACKET,LEFT WELDED	KONSOLE SCHWK.LI.		
7	92 50 029 08	1	BRACKET,RIGHT WELDED	KONSOLE SCHWK.RE.		
8	95 33 655 08	1	ARM REST	ARMLEHNE		
9	95 33 653 08	1	ARM REST	ARMLEHNE		
10	92 15 879 08	1	ARMREST CPL.RIGHT	ARMAUFLAGE KPL.RE.		
11	92 15 880 08	1	ARMREST CPL.LEFT	ARMAUFLAGE KPL.LI.		
12	92 50 296 08	1	PLATE LEFT WELDMENT	BLECH SCHWK.LINKS		
13	92 50 297 08	1	PLATE RIGHT WELDMENT	BLECH SCHWK.RECHTS		
14	95 48 362 08	4	PIPE RD20X5X33 ST.37.4 FE//ZN20//C	ROHR		
15	70 40 048 08	2	CLAMP LEVER	FLACHSPANNHEBEL		
16	59 10 670 08	1	GAS SPRING 19X60-550N	GASFEDER		
17	77 41 193 08	1	HEAD REST	KOPFSTUETZE		
18	46 00 305	4	WASHER ISO 7089 5 200HV A3C	SCHEIBE		
19	42 18 009 08	2	WASHER DIN 9021 A 8 ST A2C	SCHEIBE		
20	42 00 012 01	10	WASHER ISO 7089 8 200HV A3C	SCHEIBE		
21	42 40 007 08	2	CIRCLIP DIN 127 A 8 FST A2C	FEDERRING		
22	41 19 003 08	4	HEX NUT DIN 985 M5 8 A2C	SECHSKANTMUTTER		
23	46 00 355	2	HEX SCREW ISO 4017 M10X45 8.8 A3C	SECHSKANTSCHRAUBE		
25	40 86 040 08	16	COUNTERSUNK SCREW DIN 7991 M5X16 8	SENKSCHRAUBE		
26	46 00 079	2	SOCKET HEAD SCREW ISO 4762 M8X20 8.8	ZYLINDERSCHRAUBE		
27	49 00 089	8	HEX SCREW ISO 4017 M8X20 8.8 A2C	SECHSKANTSCHRAUBE		
28	40 28 059 08	2	CHEESE HEAD SCREW DIN 603 M8X45 8.8	FLACHRUNDSCHRAUBE		
29	46 00 386	4	HEX SCREW ISO 4017 M8X60 8.8 A2C	SECHSKANTSCHRAUBE		
30	40 97 105 08	2	CHECK SCREW M10	STELLSCHRAUBE		
31	55 30 107 08	1	PLASTIC SPIRAL HOSE NW60 KUNSTSTOF	SPIRALSCHLAUCH		
32	77 42 080 08	4	HOSE CLAMP 50-70 W3	SCHLAUCHSCHELLE		
33	72 08 019 08	8	DISC SPRING DIN 2093 C 40	TELLERFEDER		
34	95 36 785 08	2	ANGLE 4X132X195 S315MC FE//ZN20//C	WINKEL		
35	40 86 004 08	4	COUNTERSUNK SCREW ISO 10642 M5X20	SENKSCHRAUBE		
36	95 35 795 08	1	PLATE 3X334X409 DC01	BLECH		
37	41 30 034 08	4	CAGE NUT M8	KAFIGMUTTER		
38	41 15 141 08	4	HEX NUT ISO 4032 M8 8 A2C	SECHSKANTMUTTER		
39	41 30 046 08	8	BLIND RIVET NUT M5 K=1,5-4,0 AL	BLINDNIETMUTTER		
40	41 15 144 08	2	HEX NUT ISO 4032 M10 8 A3C	SECHSKANTMUTTER		
41	40 97 040 08	8	PAN-HEAD SCREW AEHNL.ISO 7380 M6X40	FLACHKOPFSCHRAUBE		
42	42 00 009 01	8	WASHER ISO 7089 6 200HV A3C	SCHEIBE		
43	41 19 004 08	8	HEX NUT DIN 985 M6 8 A2C	SECHSKANTMUTTER		
44	10 03 726 1	10	PAN-HEAD SCREW AEHNL.ISO 7380 M5X16	FLACHKOPFSCHRAUBE		
45	40 97 063 08	12	PAN-HEAD SCREW AEHNL.ISO 7380 M5X35	FLACHKOPFSCHRAUBE		

22.1.2014

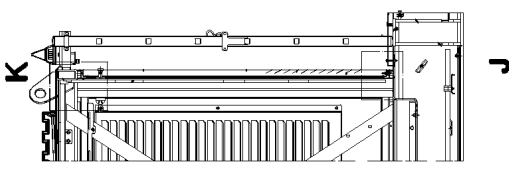
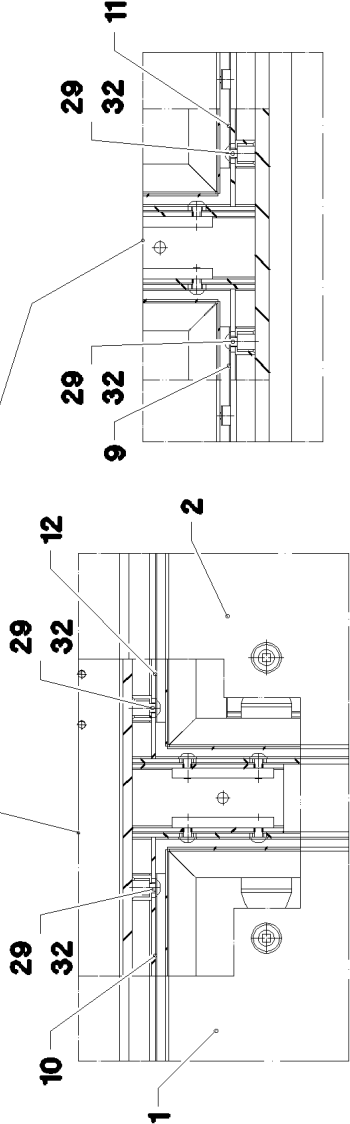
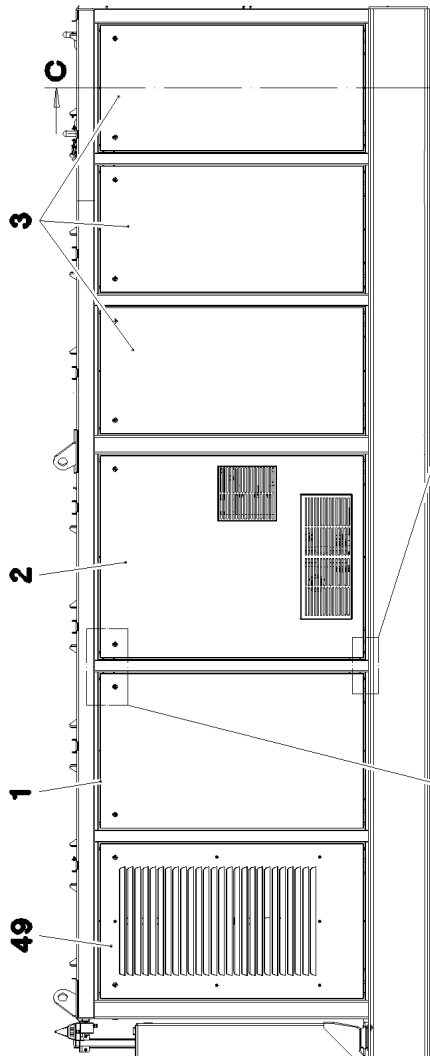
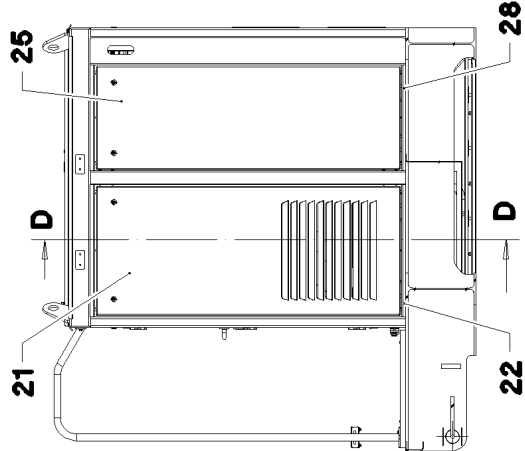
etk\_en\_de\_074820 LR 11350

□ 195 (4/4)

**LIEBHERR**CONTROL STAND  
STEUERSTAND⇒ 2 502  
91 47 459 08



Schnitt A-A



22.1.2014  
041765

**LIEBHERR**

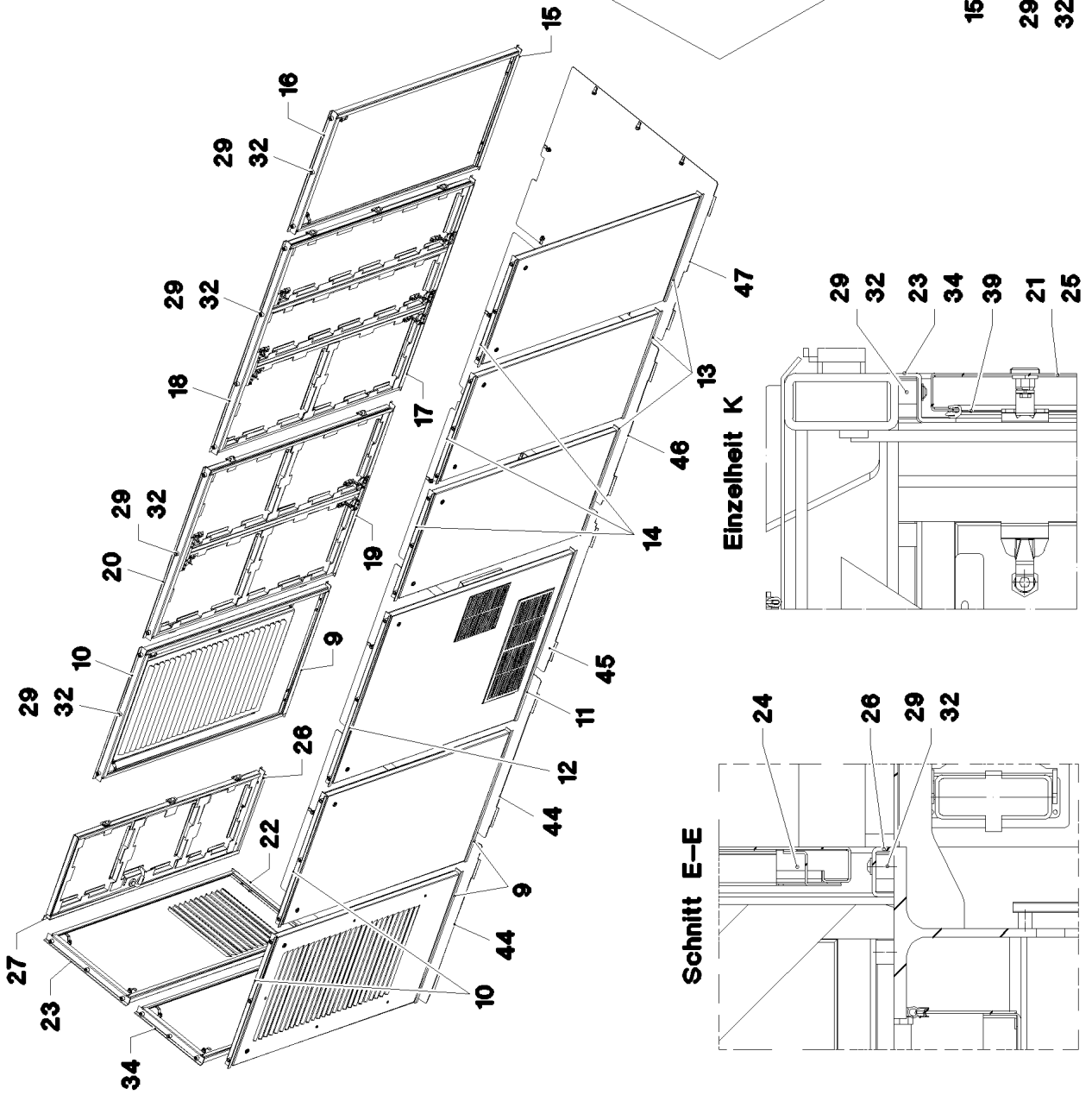
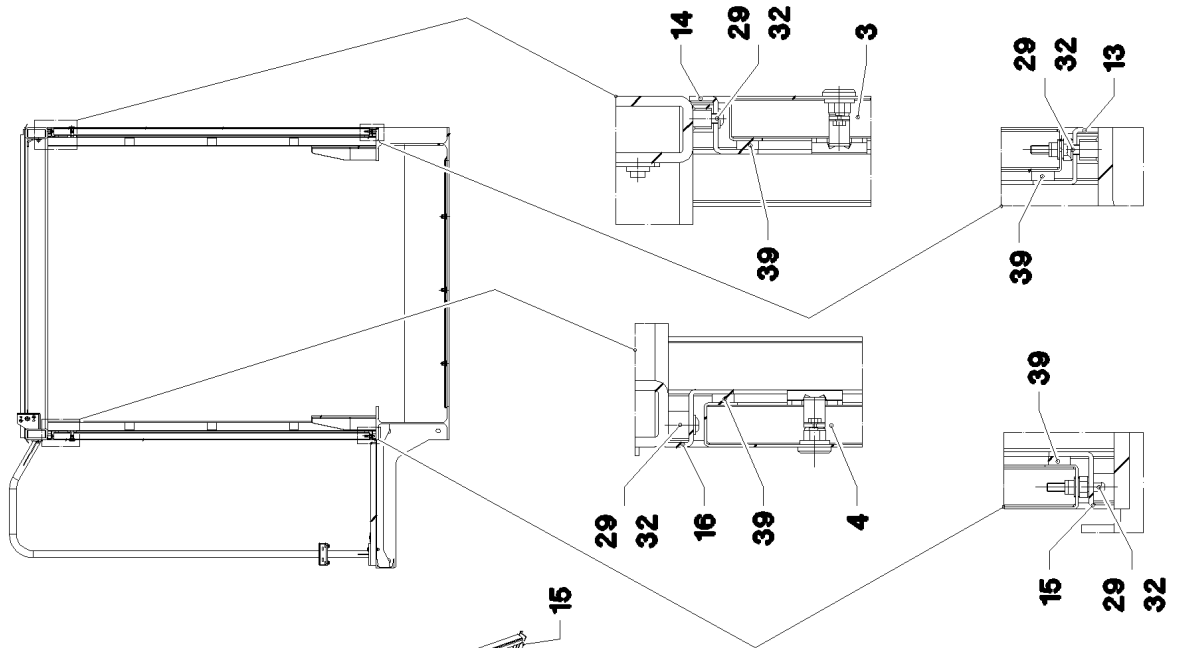
etk\_en\_de\_074820 LR 11350

COVERING  
VERKLEIDUNG MASCHINENHAUS

□ 196 (1/6)

⇒ 2 510 250  
91 47 443 08

**Schnitt C-C**



22.1.2014  
041766

**LIEBHERR**

etk\_en\_de\_074820 LR 11350

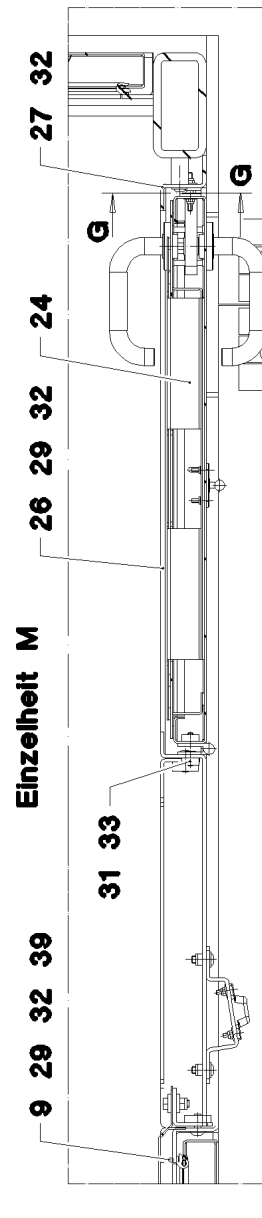
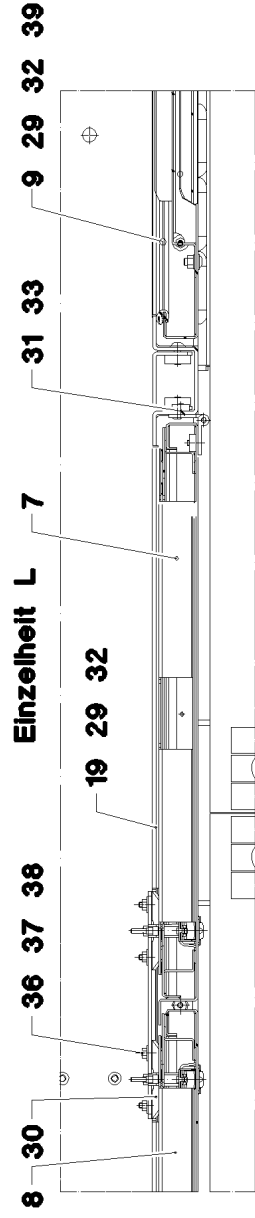
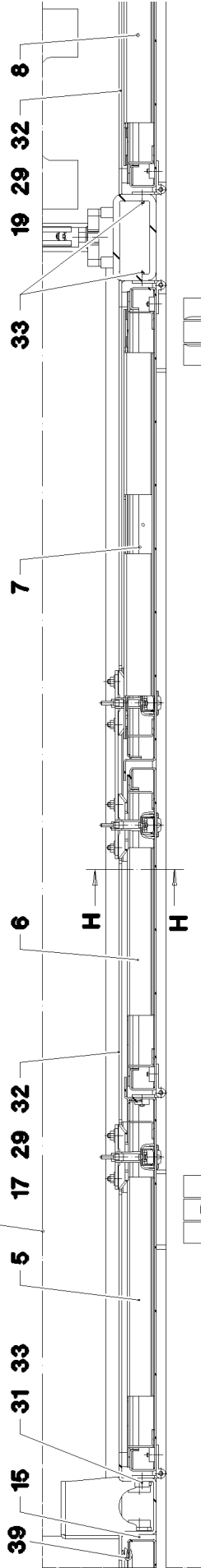
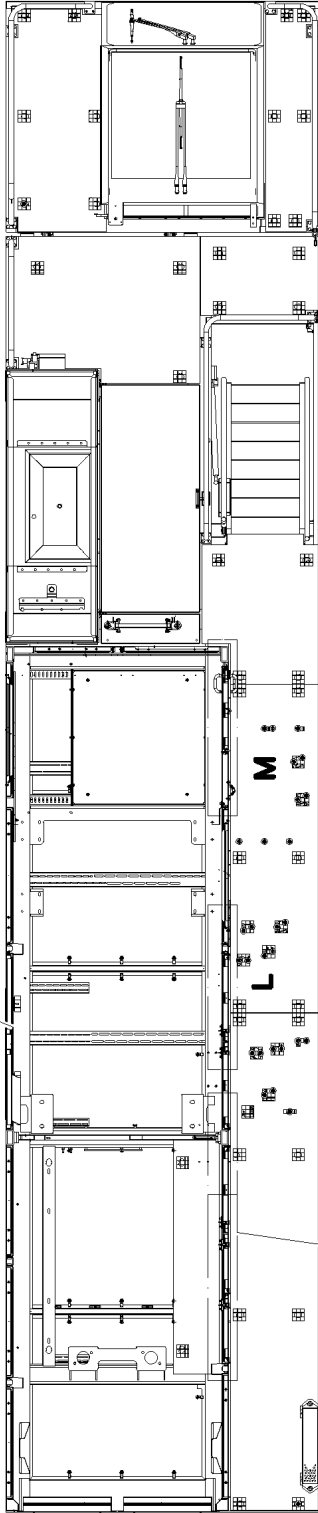
COVERING  
VERKLEIDUNG MASCHINENHAUS

□ 197 (2/6)

⇒ 2 510 250  
91 47 443 08

**Schnitt F-F**

48



22.1.2014  
041767

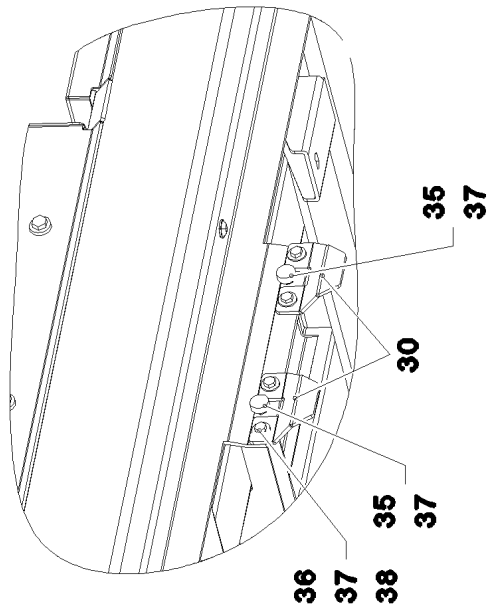
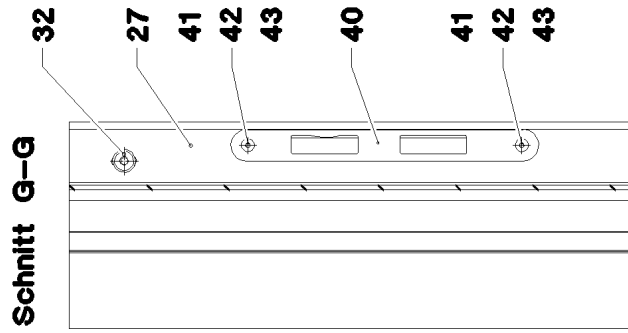
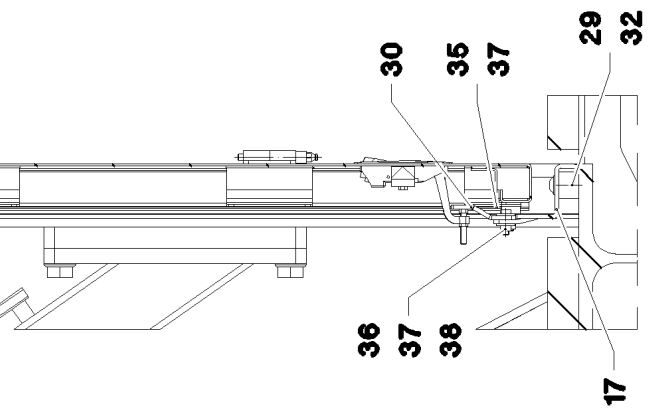
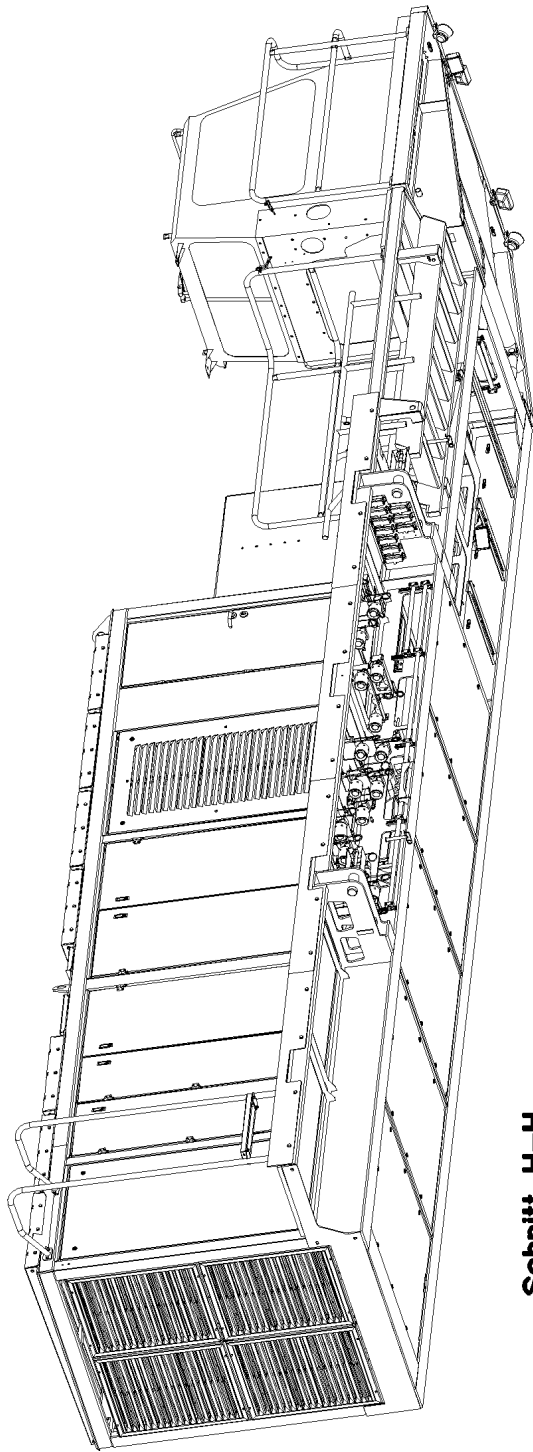
**LIEBHERR**

etk\_en\_de\_074820 LR 11350

COVERING  
VERKLEIDUNG MASCHINENHAUS

198 (3/6)

⇒ 2 510 250  
91 47 443 08



22.1.2014  
041768

**LIEBHERR**

etk\_en\_de\_074820 LR 11350

COVERING  
VERKLEIDUNG MASCHINENHAUS

□ 199 (4/6)

⇒ 2 510 250  
91 47 443 08

Pos.	Item	Quantity	Description	Bezeichnung	Serie	K
1	96 33 900 08	1	COVER COMPL. ⇒ 2 510 251 96 33 900 08	DECKEL KPL.		
2	96 33 901 08	1	COVER COMPL. ⇒ 2 510 252 96 33 901 08	DECKEL KPL.		
3	96 33 902 08	3	COVER COMPL. ⇒ 2 510 253 96 33 902 08	DECKEL KPL.		
4	96 33 903 08	1	COVER COMPL. ⇒ 2 510 254 96 33 903 08	DECKEL KPL.		
5	96 33 904 08	1	DOOR COMPL. ⇒ 2 510 255 96 33 904 08	TUER VORM.		
6	96 33 905 08	1	DOOR COMPL. ⇒ 2 510 256 96 33 905 08	TUER VORM.		
7	96 33 906 08	2	DOOR COMPL. ⇒ 2 510 257 96 33 906 08	TUER VORM.		
8	96 33 907 08	1	DOOR COMPL. ⇒ 2 510 258 96 33 907 08	TUER VORM.		
9	97 44 676 08	3	ANGLE 4X1033X100 S315MC	WINKEL		
10	97 44 677 08	3	ANGLE 4X1033X103 S315MC	WINKEL		
11	97 44 678 08	1	ANGLE 4X1343X100 S315MC	WINKEL		
12	97 44 679 08	1	ANGLE 4X1343X103 S315MC	WINKEL		
13	97 44 680 08	3	ANGLE 4X844X100 S315MC	WINKEL		
14	97 44 681 08	3	ANGLE 4X844X103 S315MC	WINKEL		
15	97 44 682 08	1	ANGLE 4X949X100 S315MC	WINKEL		
16	97 44 683 08	1	ANGLE 4X949X103 S315MC	WINKEL		
17	97 44 684 08	1	ANGLE 4X1664X123 S315MC	WINKEL		
18	97 44 685 08	1	ANGLE 4X1664X147 S315MC	WINKEL		
19	97 44 686 08	1	ANGLE 4X1343X123 S315MC	WINKEL		
20	97 44 687 08	1	ANGLE 4X1343X147 S315MC	WINKEL		
21	96 33 908 08	1	COVER COMPL. ⇒ 2 510 259 96 33 908 08	DECKEL KPL.		
22	97 44 688 08	1	ANGLE 4X748X100 S315MC	WINKEL		
23	97 44 689 08	1	ANGLE 4X748X103 S315MC	WINKEL		
24	96 33 909 08	1	DOOR COMPL. ⇒ 2 510 260 96 33 909 08	TUER VORM.		
25	96 36 145 08	1	COVER COMPL. ⇒ 2 510 261 96 36 145 08	DECKEL KPL.		
26	97 44 691 08	1	ANGLE 4X646X84 S315MC	WINKEL		
27	97 44 692 08	1	ANGLE 4X1787X106 S315MC	WINKEL		
28	97 44 693 08	1	ANGLE 4X598X100 S315MC	WINKEL		
29	95 38 734 08	76	SLEEVE 25X20 11SMN30+C	HUELSE		
30	95 41 137 08	10	PLATE 4x63x90 S315MC FE//ZN20//C	BLECH		
31	95 36 953 08	8	THREADED PLATE 8X20X60 S235JRG2 FE//	GEWINDEPLATTE		
32	40 97 041 08	80	PAN-HEAD SCREW AEHNL.ISO 7380 M8X20	FLACHKOPFSCHRAUBE		
33	40 86 002 08	24	COUNTERSUNK SCREW DIN 7991 M6X16 8.	SENKSCHRAUBE		
34	97 44 690 08	1	ANGLE 4X598X103 S315MC	WINKEL		
35	72 66 167 08	10	MEGI BUFFER 18X7,5	MEGIPUFFER		
36	42 18 007 08	40	WASHER DIN 9021 A 6.4 A2C	SCHEIBE		
37	41 15 140 08	40	HEX NUT ISO 4032 M6 8 A2C	SECHSKANTMUTTER		
38	40 00 829	20	HEX SCREW ISO 4017 M6X20 8.8 A2C	SECHSKANTSCHRAUBE		
39	59 15 078 08	53	SEALING PROFILE 1-4X14,5X10	DICHTPROFIL		
40	97 50 129 08	1	PLATE 3X235X24 X5CRNI18-10	BLECH		
41	40 86 004 08	2	COUNTERSUNK SCREW ISO 10642 M5X20	SENKSCHRAUBE		
42	42 18 006 08	2	WASHER DIN 9021 A 5,3 ST VERZ	SCHEIBE		
43	41 19 003 08	2	HEX NUT DIN 985 M5 8 A2C	SECHSKANTMUTTER		
44	96 36 519 08	2	COVER/LID/CAP, PRE-ASSEMBLED ⇒ 2 510 262 96 36 519 08	DECKEL VORM.		
45	96 36 520 08	1	COVER/LID/CAP, PRE-ASSEMBLED ⇒ 2 510 263 96 36 520 08	DECKEL VORM.		
46	96 36 521 08	1	COVER/LID/CAP, PRE-ASSEMBLED ⇒ 2 510 264 96 36 521 08	DECKEL VORM.		

22.1.2014

etk\_en\_de\_074820 LR 11350

☐ 200 (5/6)

**LIEBHERR**COVERING  
VERKLEIDUNG MASCHINENHAUS⇒ 2 510 250  
91 47 443 08

Pos.	Item	Quantity	Description	Bezeichnung	Serie	K
47	96 36 522 08	1	COVER/LID/CAP, PRE-ASSEMBLED ⇒ 2 510 265 96 36 522 08	DECKEL VORM.		
48	26 21 051 08	2.5	FOAM RUBBER BAND 15X5	ZELLGUMMIBAND		
49	96 41 429 08	2	VENT COVER, COMPL. ⇒ 2 510 266 96 41 429 08	LUEFTUNGSDECKEL KPL.		

22.1.2014

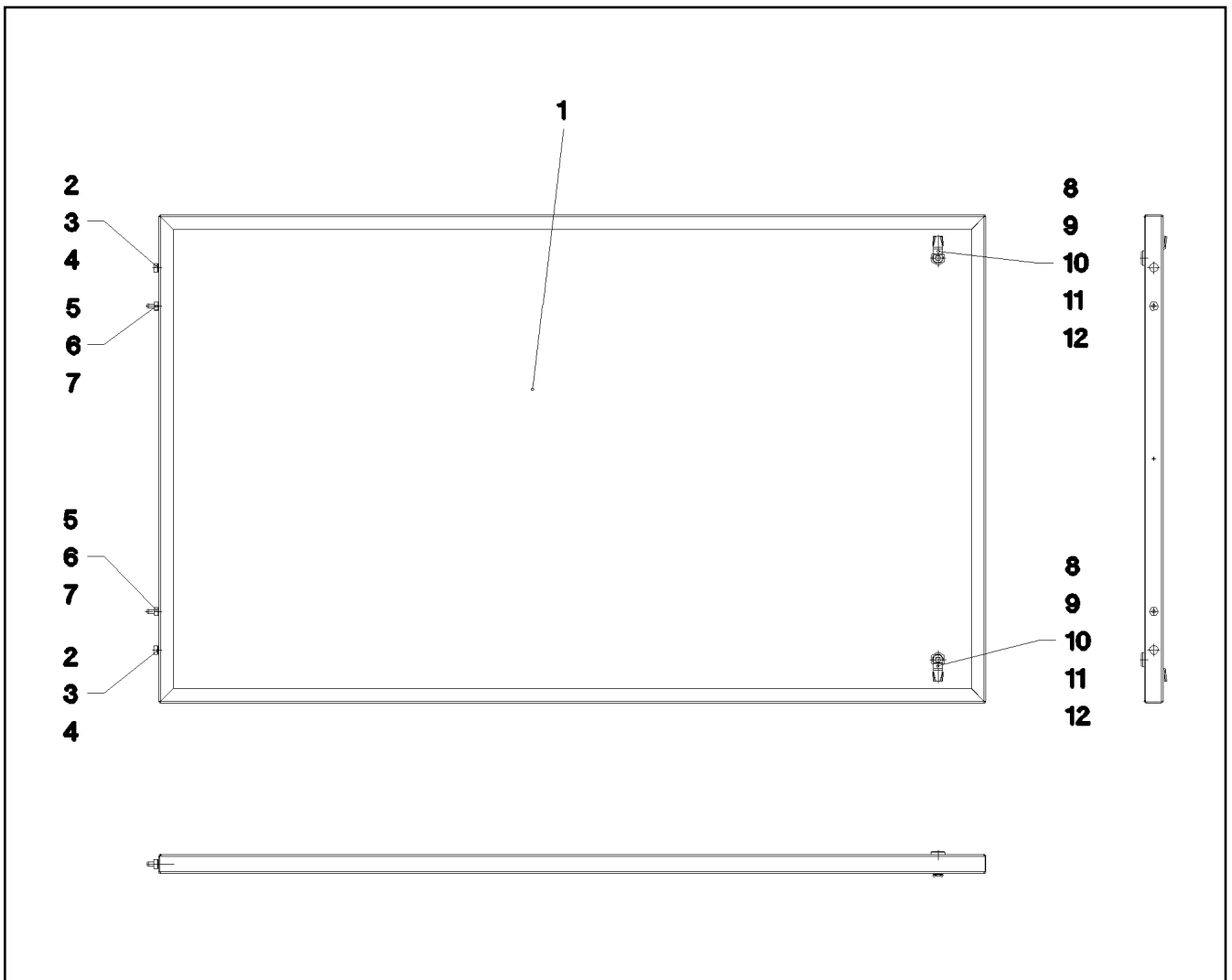
etk\_en\_de\_074820 LR 11350

201 (6/6)

**LIEBHERR**

COVERING  
VERKLEIDUNG MASCHINENHAUS

⇒ 2 510 250  
91 47 443 08



Pos.	Item	Quantity	Description	Bezeichnung	Serie	K
1	97 44 705 08	1	PLATE 2X1849X1141 ALMG3 H111	BLECH		
2	72 66 167 08	2	MEGI BUFFER 18X7,5	MEGIPUFFER		
3	42 18 007 08	4	WASHER DIN 9021 A 6.4 A2C	SCHEIBE		
4	41 15 140 08	2	HEX NUT ISO 4032 M6 8 A2C	SECHSKANTMUTTER		
5	40 97 109 08	2	CARRYING BOLT M8	STUETZSCHRAUBE		
6	42 00 012 01	4	WASHER ISO 7089 8 200HV A3C	SCHEIBE		
7	41 19 005 08	2	HEX NUT DIN 985 M8 8 A2C	SECHSKANTMUTTER		
8	70 42 533 08	2	HOUSING GD-ZN SW GEPULVERT	GEHAEUSE		
9	70 42 534 08	2	ACTUATION SPIKE GD-ZN SW GEPULVERT	BETAETIGUNGSDORN		
10	70 42 710 08	2	SASH LOCK GD-ZN VERCHROMT SPF	VORREIBER		
11	70 42 553 08	2	TONGUE	ZUNGE		
12	70 42 748 08	2	O-RING 12X2 NBR70	O-RING		

22.1.2014  
041769

**LIEBHERR**

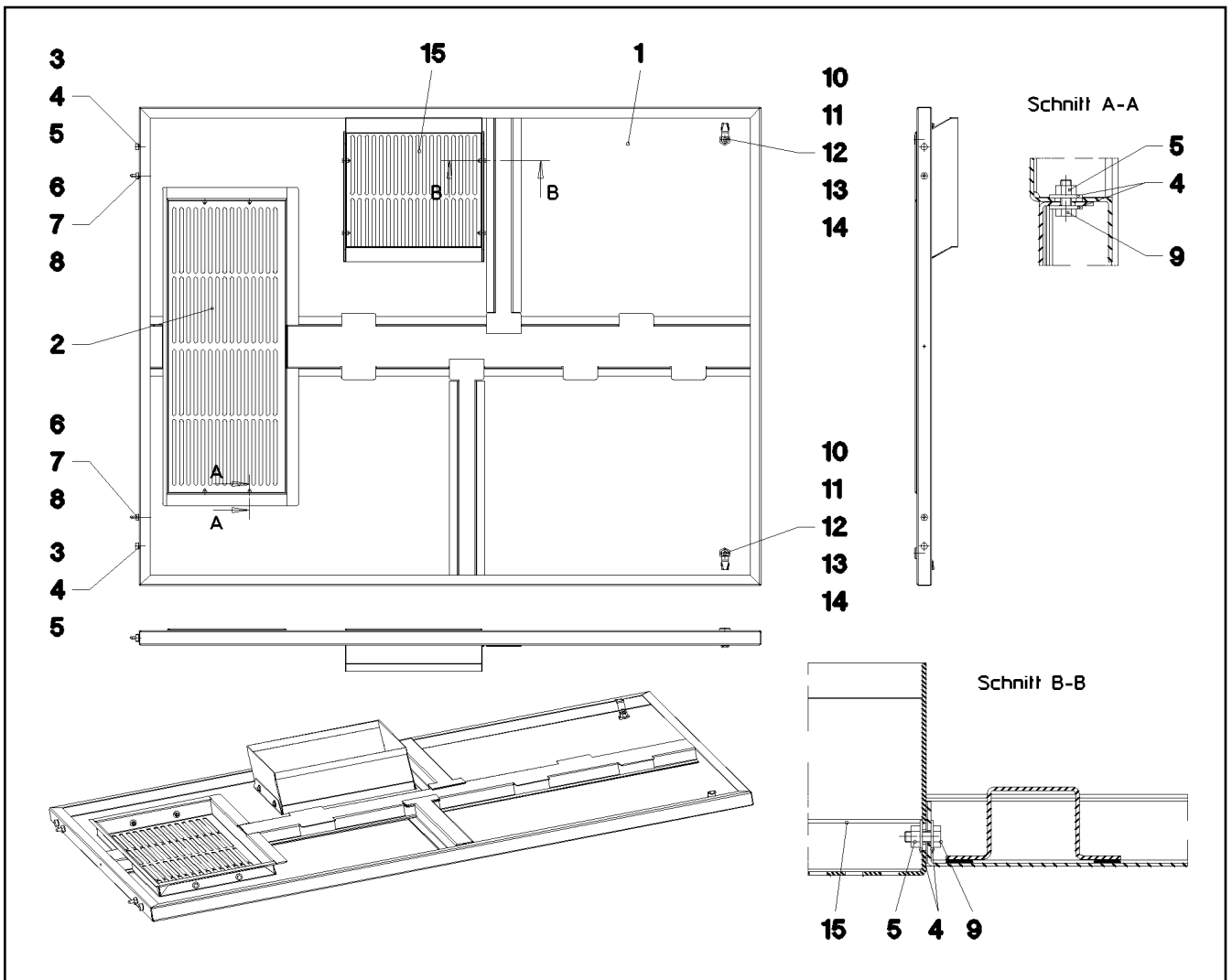
etk\_en\_de\_074820 LR 11350

COVER COMPL.  
DECKEL KPL.

202

⇒ 2 510 251  
96 33 900 08





Pos.	Item	Quantity	Description	Bezeichnung	Serie	K
1	96 33 913 08	1	COVER SPF	DECKEL		
2	97 44 707 08	1	PLATE 2X962X457 ALMG3 H111	BLECH		
3	72 66 167 08	2	MEGI BUFFER 18X7,5	MEGIPUFFER		
4	42 18 007 08	20	WASHER DIN 9021 A 6.4 A2C	SCHEIBE		
5	41 15 140 08	10	HEX NUT ISO 4032 M6 8 A2C	SECHSKANTMUTTER		
6	40 97 109 08	2	CARRYING BOLT M8	STUETZSCHRAUBE		
7	42 00 012 01	4	WASHER ISO 7089 8 200HV A3C	SCHEIBE		
8	41 19 005 08	2	HEX NUT DIN 985 M8 8 A2C	SECHSKANTMUTTER		
9	40 65 099	8	HEX SCREW ISO 4017 M6X16 8.8 A2C	SECHSKANTSCHRAUBE		
10	70 42 533 08	2	HOUSING GD-ZN SW GEPULVERT	GEHAEUSE		
11	70 42 534 08	2	ACTUATION SPIKE GD-ZN SW GEPULVERT	BETAETIGUNGSDORN		
12	70 42 710 08	2	SASH LOCK GD-ZN VERCHROMT SPF	VORREIBER		
13	70 42 553 08	2	TONGUE	ZUNGE		
14	70 42 748 08	2	O-RING 12X2 NBR70	O-RING		
15	97 49 445 08	1	PLATE 2X608X608 ALMG3 H111	BLECH		

22.1.2014  
041770

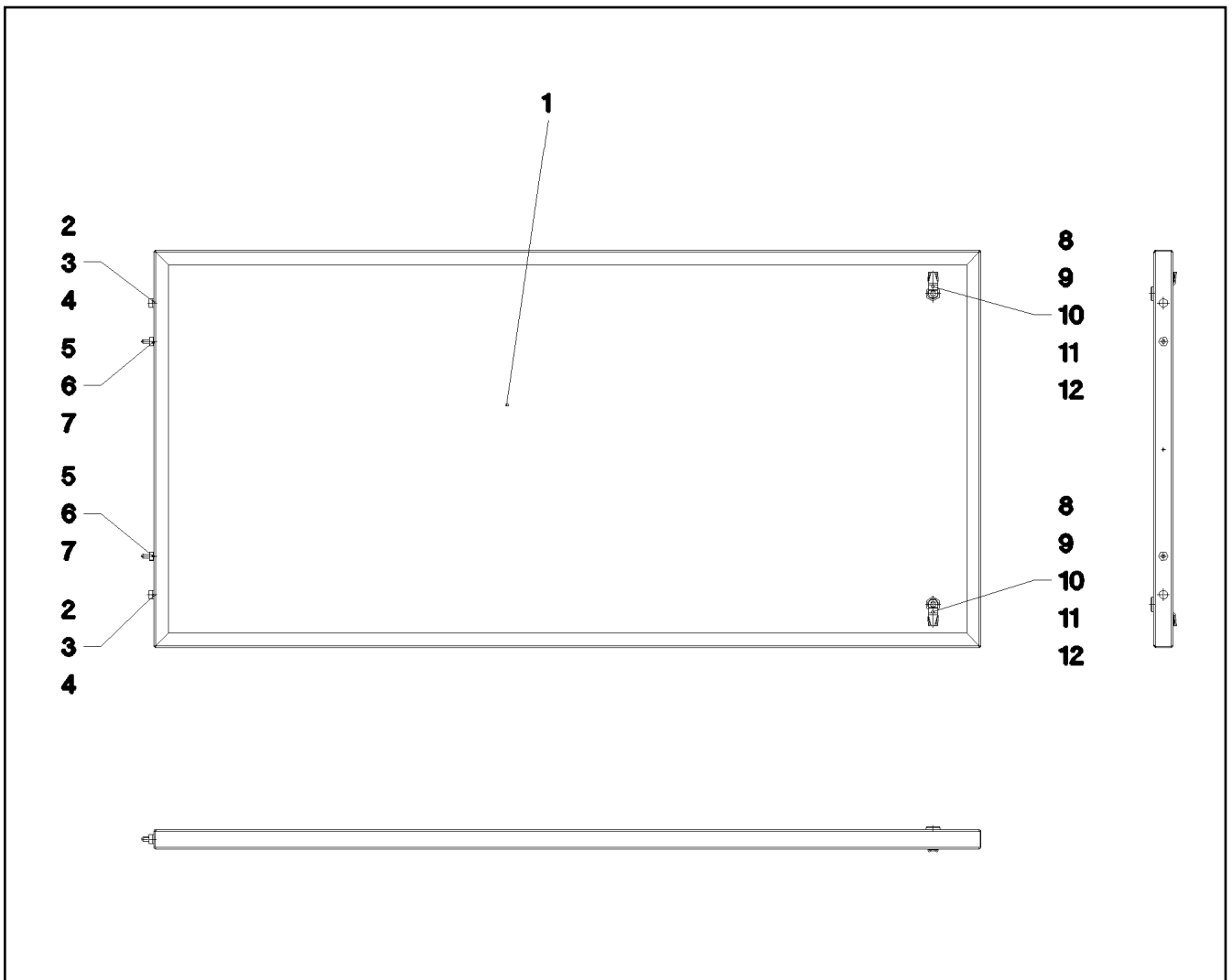
**LIEBHERR**

etk\_en\_de\_074820 LR 11350

COVER COMPL.  
DECKEL KPL.

203

⇒ 2 510 252  
96 33 901 08



Pos.	Item	Quantity	Description	Bezeichnung	Serie	K
1	97 44 711 08	1	PLATE 2X1849X952 ALMG3 H111	BLECH		
2	72 66 167 08	2	MEGI BUFFER 18X7,5	MEGIPUFFER		
3	42 18 007 08	4	WASHER DIN 9021 A 6.4 A2C	SCHEIBE		
4	41 15 140 08	2	HEX NUT ISO 4032 M6 8 A2C	SECHSKANTMUTTER		
5	40 97 109 08	2	CARRYING BOLT M8	STUETZSCHRAUBE		
6	42 00 012 01	4	WASHER ISO 7089 8 200HV A3C	SCHEIBE		
7	41 19 005 08	2	HEX NUT DIN 985 M8 8 A2C	SECHSKANTMUTTER		
8	70 42 533 08	2	HOUSING GD-ZN SW GEPULVERT	GEHAEUSE		
9	70 42 534 08	2	ACTUATION SPIKE GD-ZN SW GEPULVERT	BETAETIGUNGSDORN		
10	70 42 710 08	2	SASH LOCK GD-ZN VERCHROMT SPF	VORREIBER		
11	70 42 553 08	2	TONGUE	ZUNGE		
12	70 42 748 08	2	O-RING 12X2 NBR70	O-RING		

22.1.2014  
041771

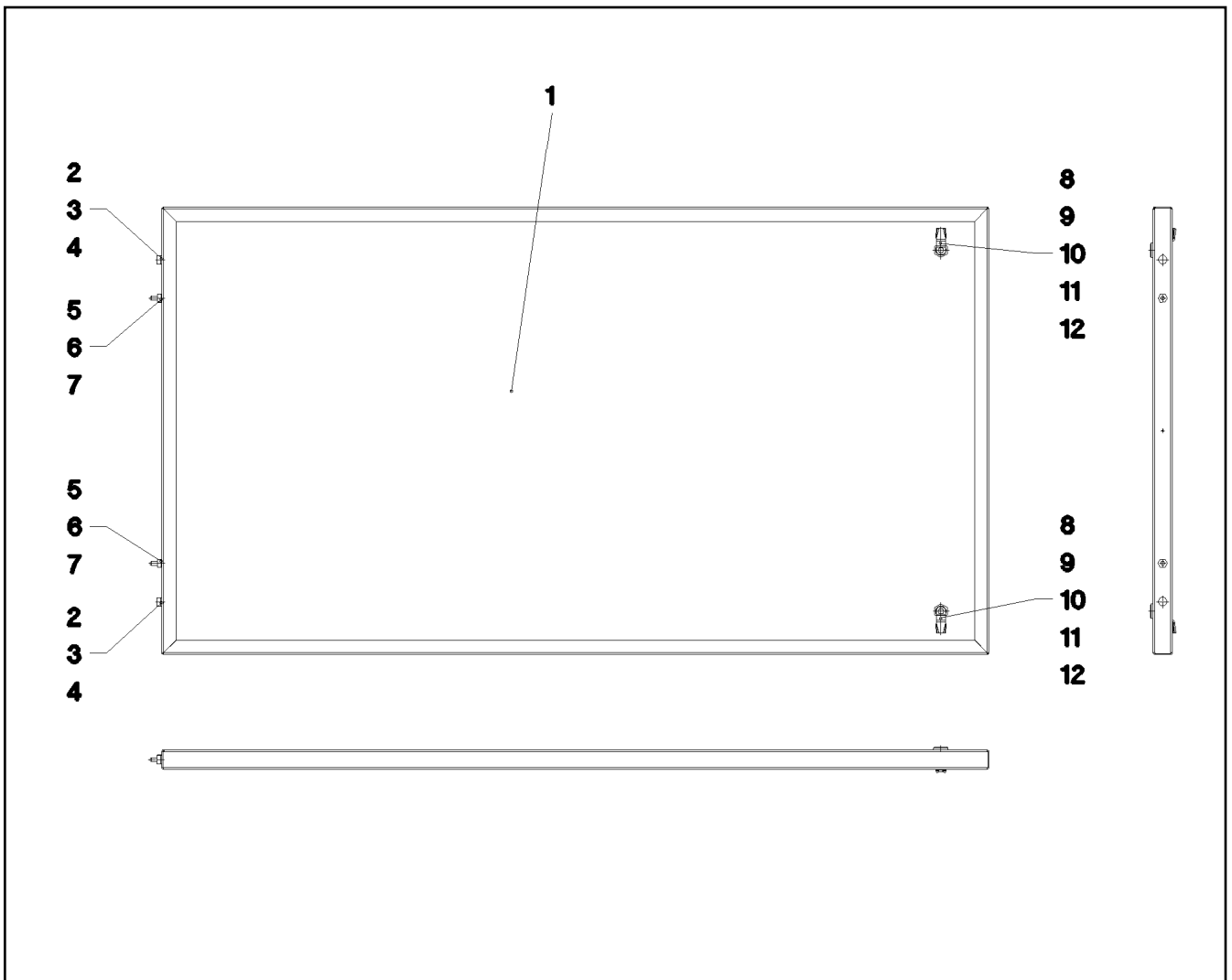
**LIEBHERR**

etk\_en\_de\_074820 LR 11350

COVER COMPL.  
DECKEL KPL.

204

⇒ 2 510 253  
96 33 902 08



Pos.	Item	Quantity	Description	Bezeichnung	Serie	K
1	97 44 712 08	1	PLATE 2X1850X1080 ALMG3 H111	BLECH		
2	72 66 167 08	2	MEGI BUFFER 18X7,5	MEGIPUFFER		
3	42 18 007 08	4	WASHER DIN 9021 A 6.4 A2C	SCHEIBE		
4	41 15 140 08	2	HEX NUT ISO 4032 M6 8 A2C	SECHSKANTMUTTER		
5	40 97 109 08	2	CARRYING BOLT M8	STUETZSCHRAUBE		
6	42 00 012 01	4	WASHER ISO 7089 8 200HV A3C	SCHEIBE		
7	41 19 005 08	2	HEX NUT DIN 985 M8 8 A2C	SECHSKANTMUTTER		
8	70 42 533 08	2	HOUSING GD-ZN SW GEPULVERT	GEHAEUSE		
9	70 42 534 08	2	ACTUATION SPIKE GD-ZN SW GEPULVERT	BETAETIGUNGSDORN		
10	70 42 710 08	2	SASH LOCK GD-ZN VERCHROMT SPF	VORREIBER		
11	70 42 553 08	2	TONGUE	ZUNGE		
12	70 42 748 08	2	O-RING 12X2 NBR70	O-RING		

22.1.2014  
041772

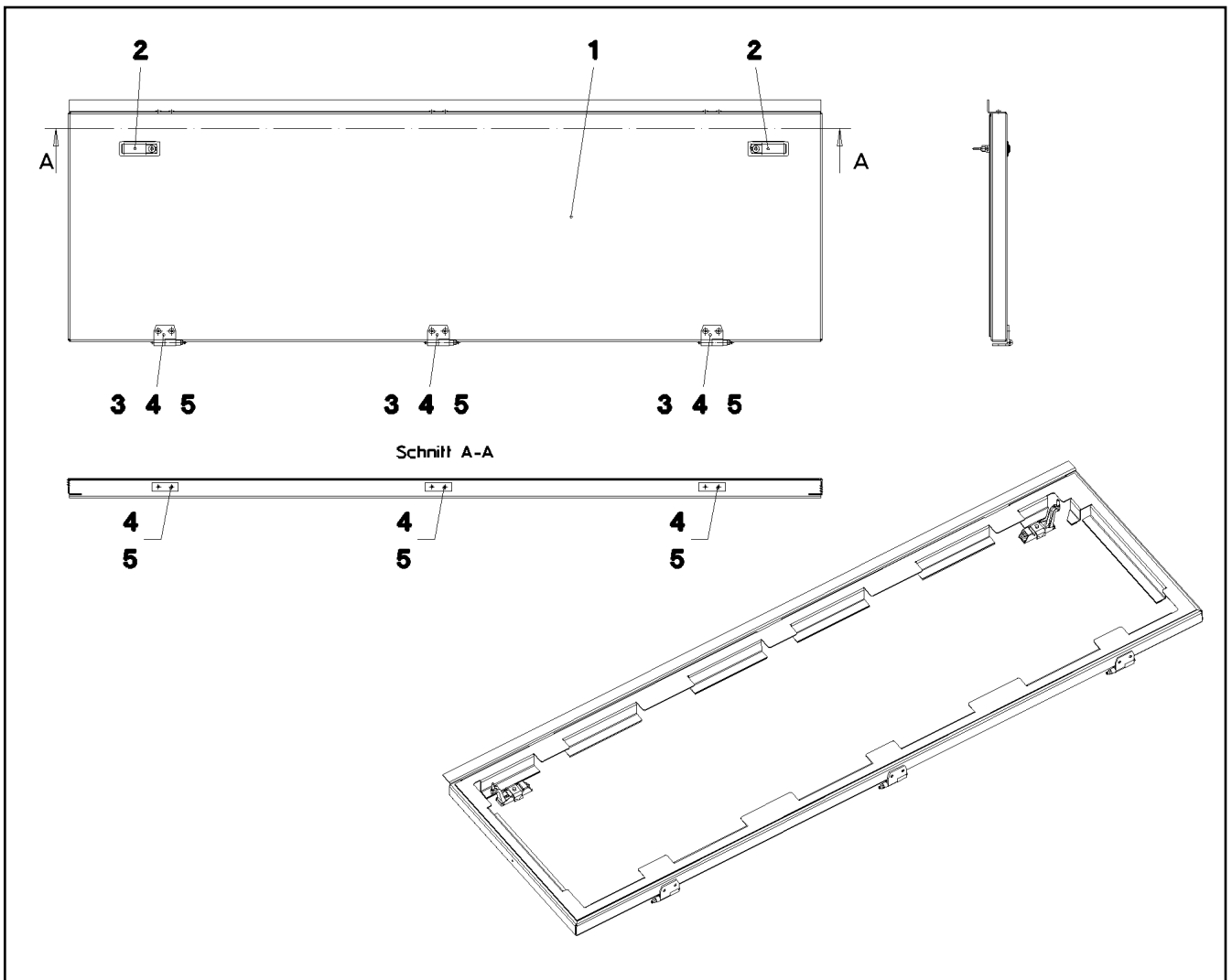
**LIEBHERR**

etk\_en\_de\_074820 LR 11350

COVER COMPL.  
DECKEL KPL.

205

⇒ 2 510 254  
96 33 903 08



Pos.	Item	Quantity	Description	Bezeichnung	Serie	K
1	96 33 915 08	1	DOOR SPF	TUER		
2	70 42 288 08	2	LEVER FASTENER SCHWARZ	HEBELVERSCHLUSS		
3	70 42 059 08	3	HINGE 40X40X50/180° ST37-2 FE//ZN12//B	SCHARNIER		
4	95 36 953 08	6	THREADED PLATE 8X20X60 S235JRG2 FE//	GEWINDEPLATTE		
5	40 86 002 08	12	COUNTERSUNK SCREW DIN 7991 M6X16 8.	SENKSCRAUBE		

22.1.2014  
041773

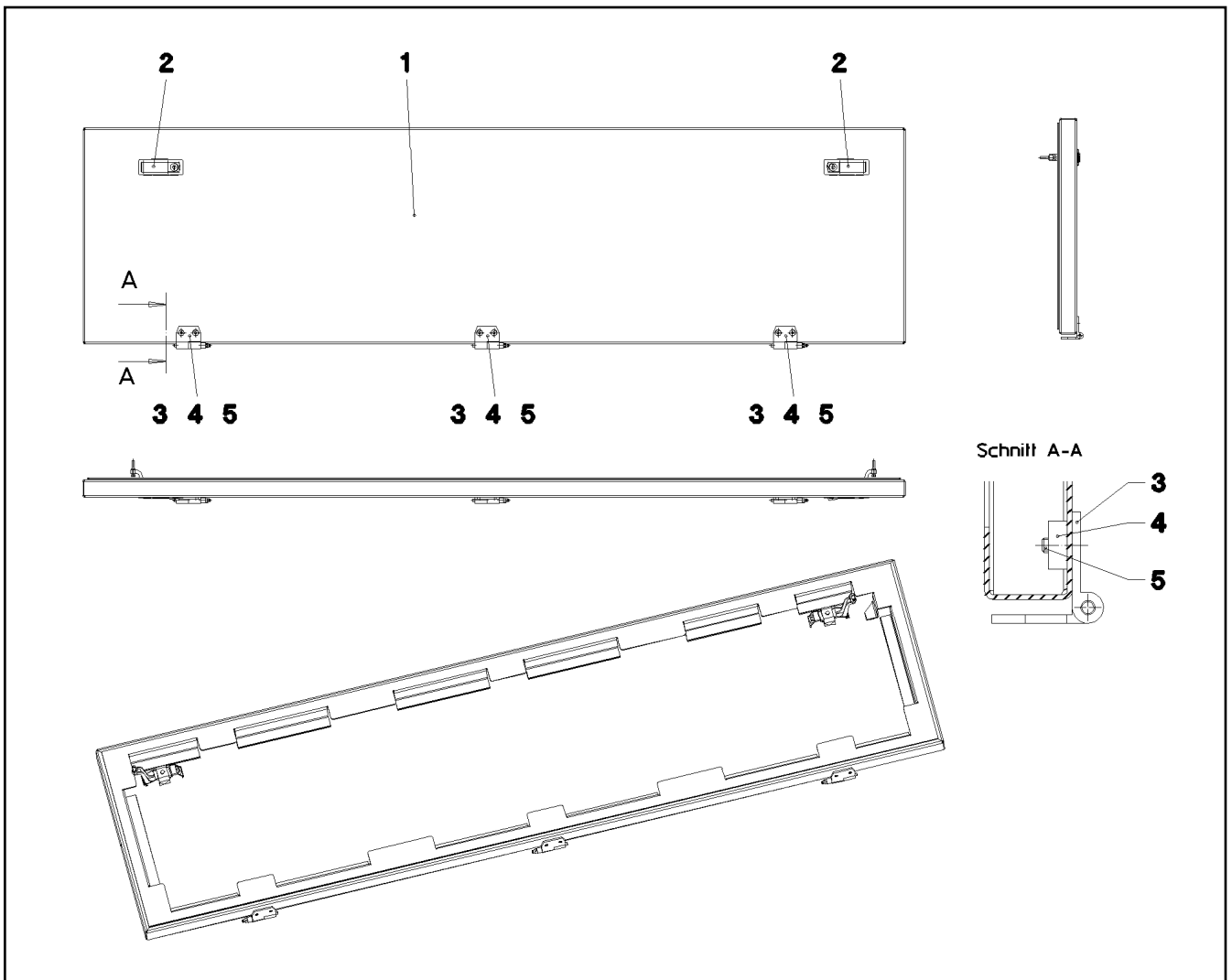
**LIEBHERR**

etk\_en\_de\_074820 LR 11350

DOOR COMPL.  
TUER VORM.

206

⇒ 2 510 255  
96 33 904 08



Pos.	Item	Quantity	Description	Bezeichnung	Serie	K
1	96 33 916 08	1	DOOR SPF	TUER		
2	70 42 288 08	2	LEVER FASTENER SCHWARZ	HEBELVERSCHLUSS		
3	70 42 059 08	3	HINGE 40X40X50/180° ST37-2 FE//ZN12//B	SCHARNIER		
4	95 36 953 08	3	THREADED PLATE 8X20X60 S235JRG2 FE//	GEWINDEPLATTE		
5	40 86 002 08	6	COUNTERSUNK SCREW DIN 7991 M6X16 8.	SENKSCRAUBE		

22.1.2014  
041774

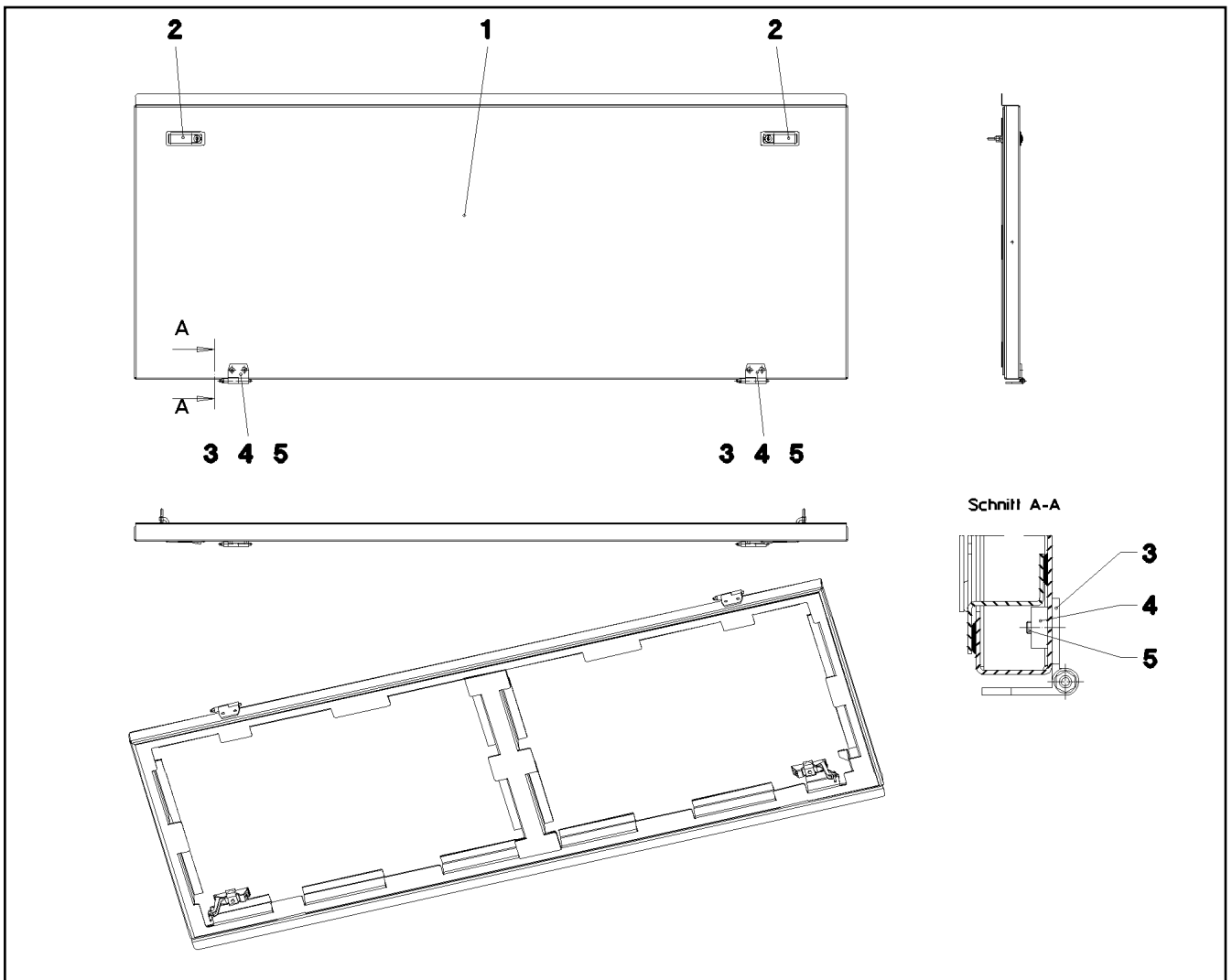
**LIEBHERR**

etk\_en\_de\_074820 LR 11350

DOOR COMPL.  
TUER VORM.

207

⇒ 2 510 256  
96 33 905 08



Pos.	Item	Quantity	Description	Bezeichnung	Serie	K
1	96 33 917 08	1	DOOR SPF	TUER		
2	70 42 288 08	2	LEVER FASTENER SCHWARZ	HEBELVERSCHLUSS		
3	70 42 058 08	2	HINGE 40X40X50/180° ST37-2 FE//ZN12//B	SCHARNIER		
4	95 36 953 08	2	THREADED PLATE 8X20X60 S235JRG2 FE//	GEWINDEPLATTE		
5	40 86 002 08	4	COUNTERSUNK SCREW DIN 7991 M6X16 8.	SENKSCRAUBE		

22.1.2014  
041775

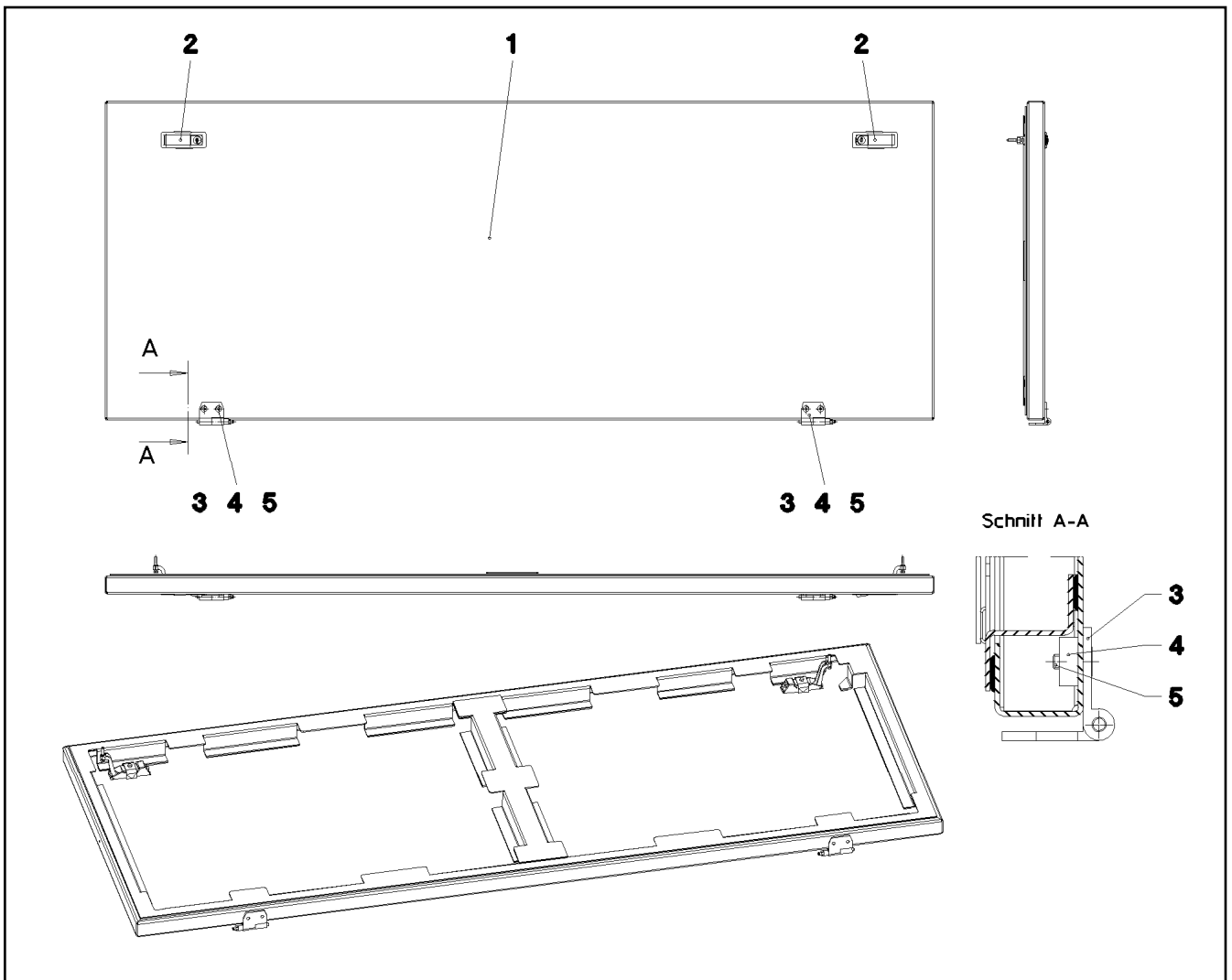
**LIEBHERR**

etk\_en\_de\_074820 LR 11350

DOOR COMPL.  
TUER VORM.

208

⇒ 2 510 257  
96 33 906 08



Pos.	Item	Quantity	Description	Bezeichnung	Serie	K
1	96 33 918 08	1	DOOR SPF	TUER		
2	70 42 288 08	2	LEVER FASTENER SCHWARZ	HEBELVERSCHLUSS		
3	70 42 059 08	2	HINGE 40X40X50/180° ST37-2 FE//ZN12//B	SCHARNIER		
4	95 36 953 08	2	THREADED PLATE 8X20X60 S235JRG2 FE//	GEWINDEPLATTE		
5	40 86 002 08	4	COUNTERSUNK SCREW DIN 7991 M6X16 8.	SENKSCHRAUBE		

22.1.2014  
041776

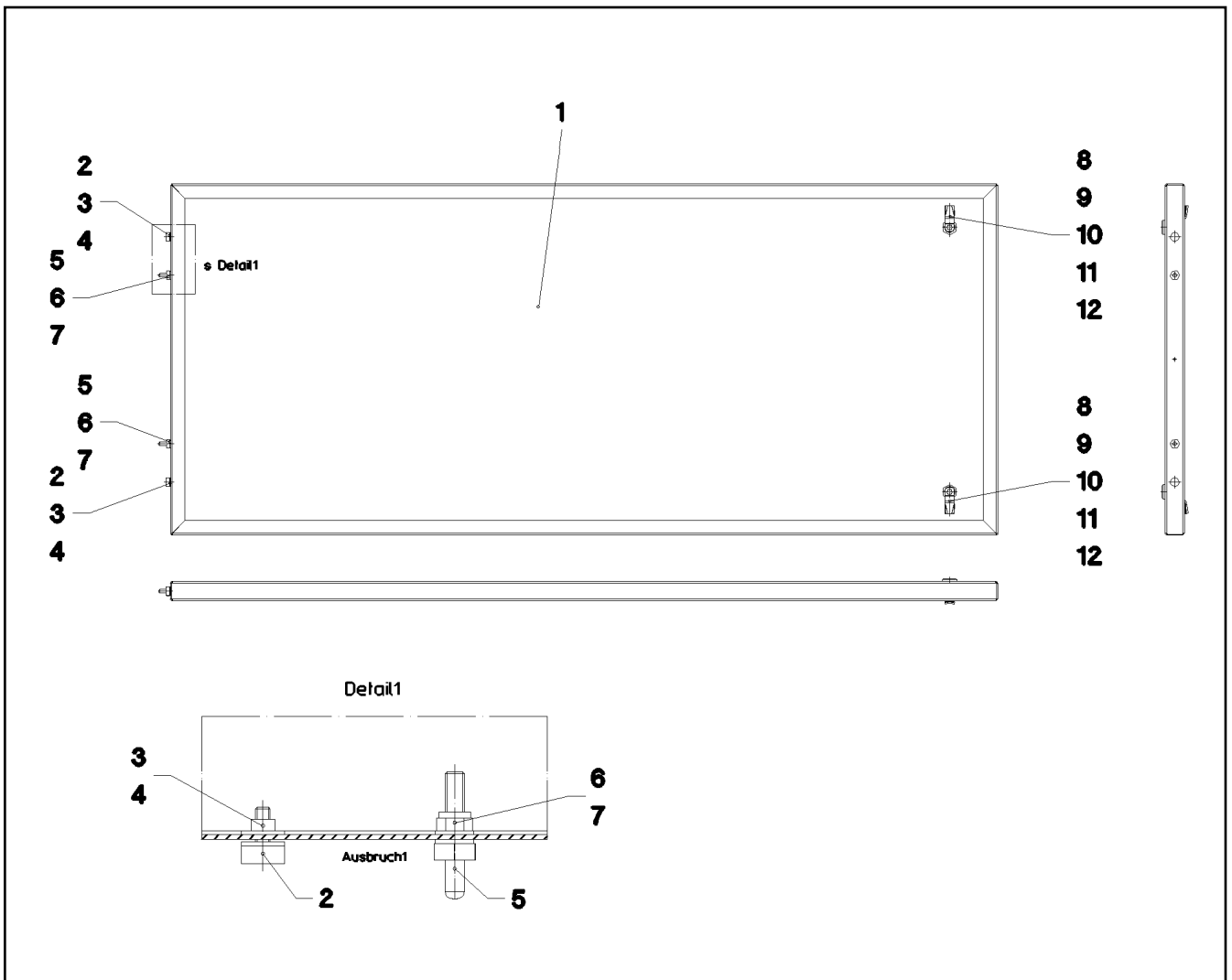
**LIEBHERR**

etk\_en\_de\_074820 LR 11350

DOOR COMPL.  
TUER VORM.

209

⇒ 2 510 258  
96 33 907 08



Pos.	Item	Quantity	Description	Bezeichnung	Serie	K
1	97 44 713 08	1	PLATE 2X1850X857 ALMG3 H111	BLECH		
2	72 66 167 08	2	MEGI BUFFER 18X7,5	MEGIPUFFER		
3	42 18 007 08	4	WASHER DIN 9021 A 6.4 A2C	SCHEIBE		
4	41 15 140 08	2	HEX NUT ISO 4032 M6 8 A2C	SECHSKANTMUTTER		
5	40 97 109 08	2	CARRYING BOLT M8	STUETZSCHRAUBE		
6	42 00 012 01	4	WASHER ISO 7089 8 200HV A3C	SCHEIBE		
7	41 19 005 08	2	HEX NUT DIN 985 M8 8 A2C	SECHSKANTMUTTER		
8	70 42 533 08	2	HOUSING GD-ZN SW GEPULVERT	GEHAEUSE		
9	70 42 534 08	2	ACTUATION SPIKE GD-ZN SW GEPULVERT	BETAETIGUNGSDORN		
10	70 42 710 08	2	SASH LOCK GD-ZN VERCHROMT SPF	VORREIBER		
11	70 42 553 08	2	TONGUE	ZUNGE		
12	70 42 748 08	2	O-RING 12X2 NBR70	O-RING		

22.1.2014  
041777

**LIEBHERR**

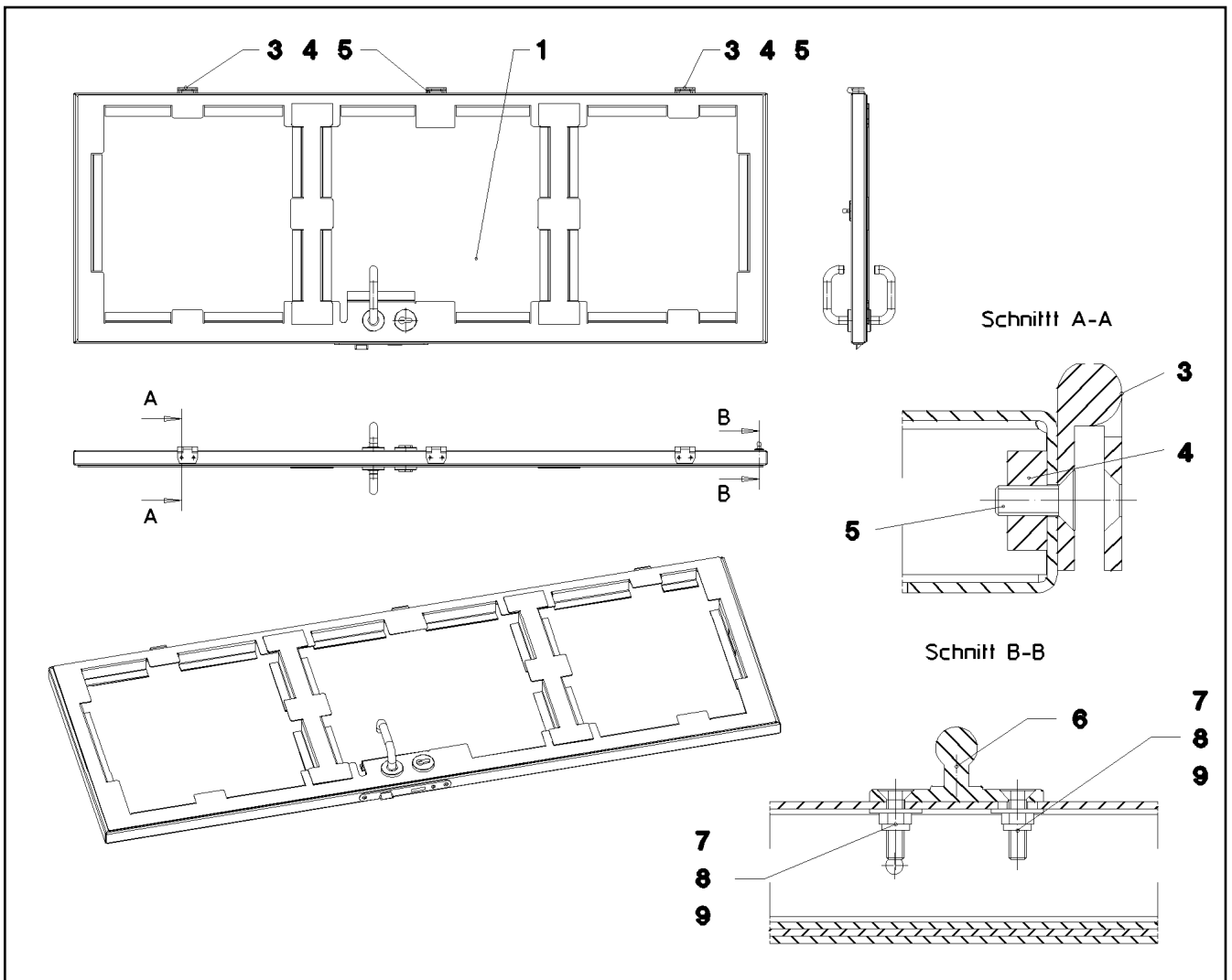
etk\_en\_de\_074820 LR 11350

COVER COMPL.  
DECKEL KPL.

210

⇒ 2 510 259  
96 33 908 08





Pos.	Item	Quantity	Description	Bezeichnung	Serie	K
1	96 33 919 08	1	DOOR SPF	TUER		
3	70 42 281 08	3	HINGE 35X35X50/180° ST FE//ZN12//B	SCHARNIER		
4	95 36 953 08	3	THREADED PLATE 8X20X60 S235JRG2 FE//	GEWINDEPLATTE		
5	40 86 002 08	6	COUNTERSUNK SCREW DIN 7991 M6X16 8.	SENKSCHRAUBE		
6	70 42 049 08	1	DOOR STOPPER	TUERFESTSTELLER		
7	40 86 004 08	2	COUNTERSUNK SCREW ISO 10642 M5X20	SENKSCHRAUBE		
8	42 18 006 08	2	WASHER DIN 9021 A 5,3 ST VERZ	SCHEIBE		
9	41 19 003 08	2	HEX NUT DIN 985 M5 8 A2C	SECHSKANTMUTTER		

22.1.2014  
041778

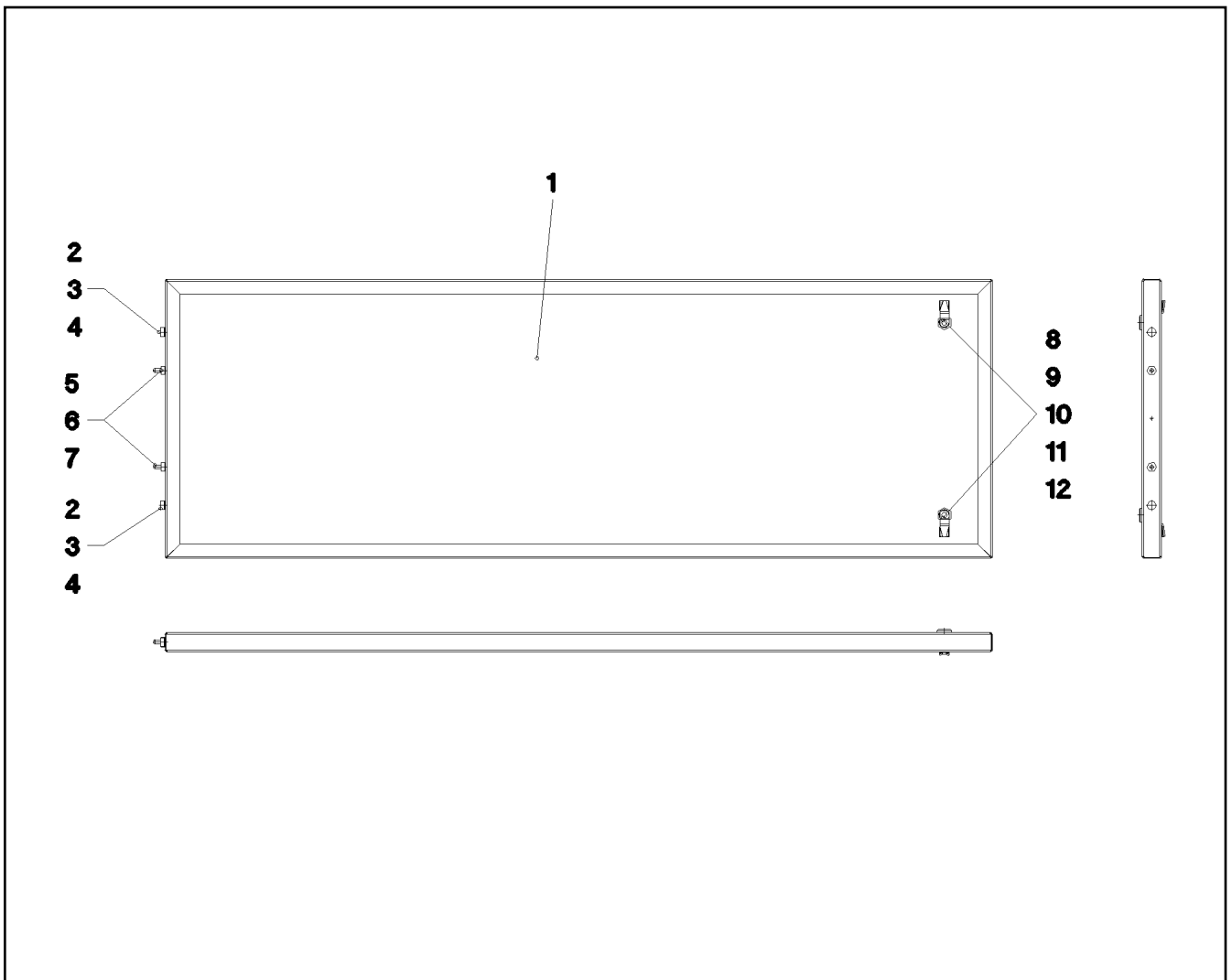
**LIEBHERR**

etk\_en\_de\_074820 LR 11350

DOOR COMPL.  
TUER VORM.

211

⇒ 2 510 260  
96 33 909 08



Pos.	Item	Quantity	Description	Bezeichnung	Serie	K
1	97 49 491 08	1	PLATE 2X1849X706 ALMG3 H111	BLECH		
2	72 66 167 08	2	MEGI BUFFER 18X7,5	MEGIPUFFER		
3	42 18 007 08	4	WASHER DIN 9021 A 6.4 A2C	SCHEIBE		
4	41 15 140 08	2	HEX NUT ISO 4032 M6 8 A2C	SECHSKANTMUTTER		
5	40 97 109 08	2	CARRYING BOLT M8	STUETZSCHRAUBE		
6	42 00 012 01	4	WASHER ISO 7089 8 200HV A3C	SCHEIBE		
7	41 19 005 08	2	HEX NUT DIN 985 M8 8 A2C	SECHSKANTMUTTER		
8	70 42 533 08	2	HOUSING GD-ZN SW GEPULVERT	GEHAEUSE		
9	70 42 534 08	2	ACTUATION SPIKE GD-ZN SW GEPULVERT	BETAETIGUNGSDORN		
10	70 42 710 08	2	SASH LOCK GD-ZN VERCHROMT SPF	VORREIBER		
11	70 42 553 08	2	TONGUE	ZUNGE		
12	70 42 748 08	2	O-RING 12X2 NBR70	O-RING		

22.1.2014  
041779

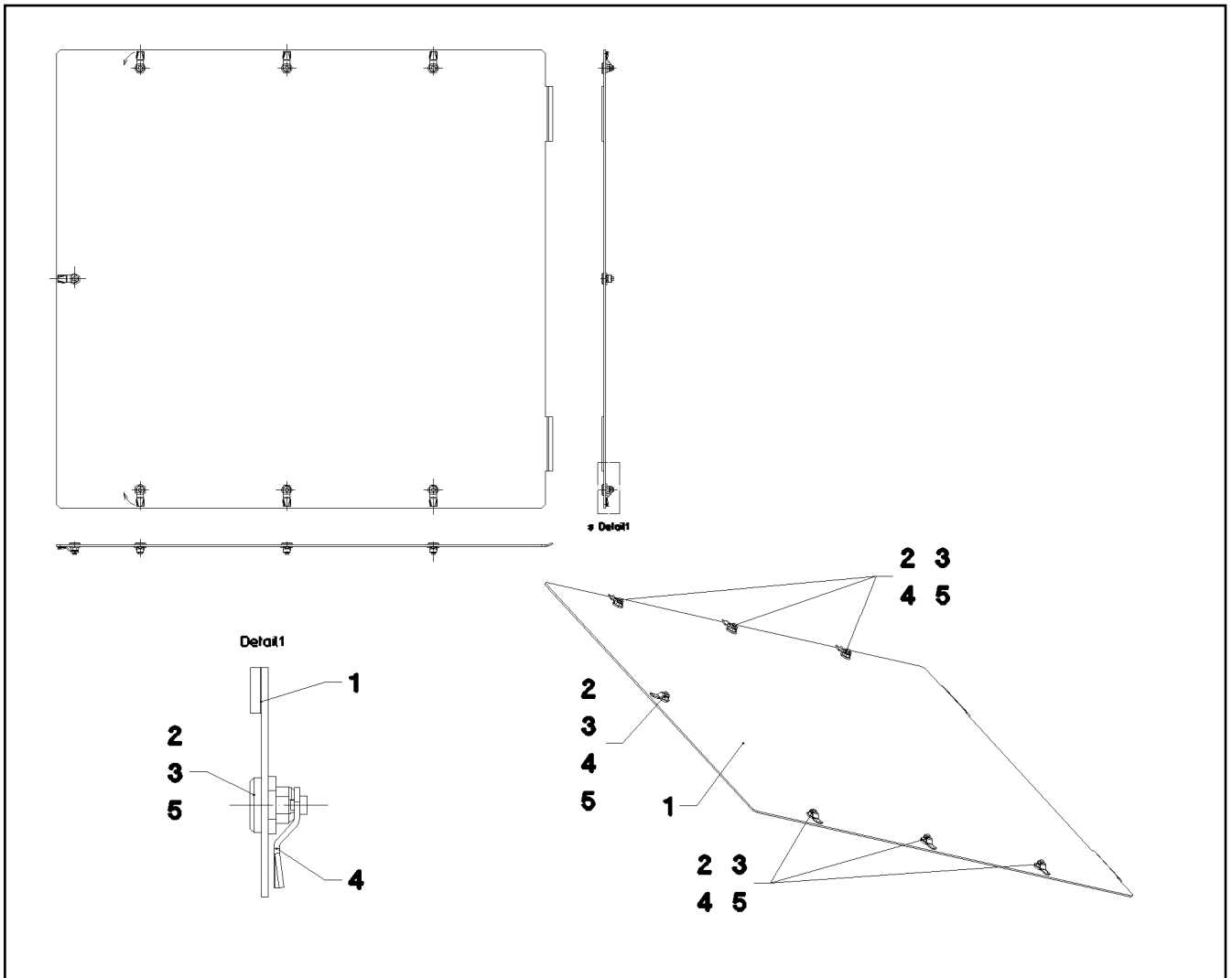
**LIEBHERR**

etk\_en\_de\_074820 LR 11350

COVER COMPL.  
DECKEL KPL.

212

⇒ 2 510 261  
96 36 145 08



Pos.	Item	Quantity	Description	Bezeichnung	Serie	K
1	97 50 542 08	1	FLOOR COVERING ALUCOBOND	BODENVERKLEIDUNG		
2	70 42 533 08	4	HOUSING GD-ZN SW GEPULVERT	GEHAEUSE		
3	70 42 534 08	4	ACTUATION SPIKE GD-ZN SW GEPULVERT	BETAETIGUNGSDORN		
4	70 42 593 08	4	TONGUE	ZUNGE		
5	70 42 748 08	4	O-RING 12X2 NBR70	O-RING		

22.1.2014  
041780

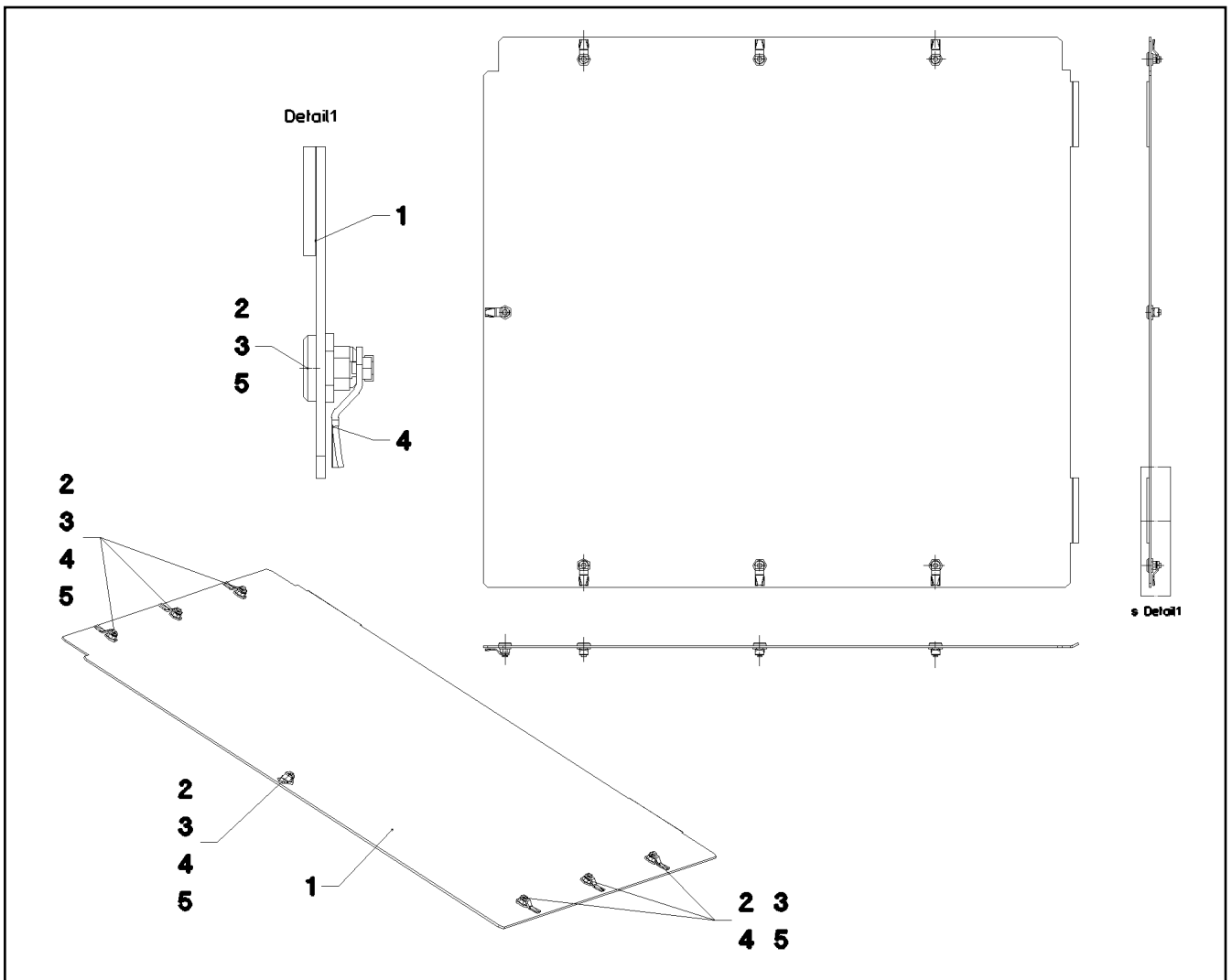
**LIEBHERR**

etk\_en\_de\_074820 LR 11350

COVER/LID/CAP, PRE-ASSEMBLED  
DECKEL VORM.

213

⇒ 2 510 262  
96 36 519 08



Pos.	Item	Quantity	Description	Bezeichnung	Serie	K
1	97 50 543 08	1	FLOOR COVERING ALUCOBOND	BODENVERKLEIDUNG		
2	70 42 533 08	7	HOUSING GD-ZN SW GEPULVERT	GEHAEUSE		
3	70 42 534 08	7	ACTUATION SPIKE GD-ZN SW GEPULVERT	BETAETIGUNGSDORN		
4	70 42 593 08	7	TONGUE	ZUNGE		
5	70 42 748 08	7	O-RING 12X2 NBR70	O-RING		

22.1.2014  
041781

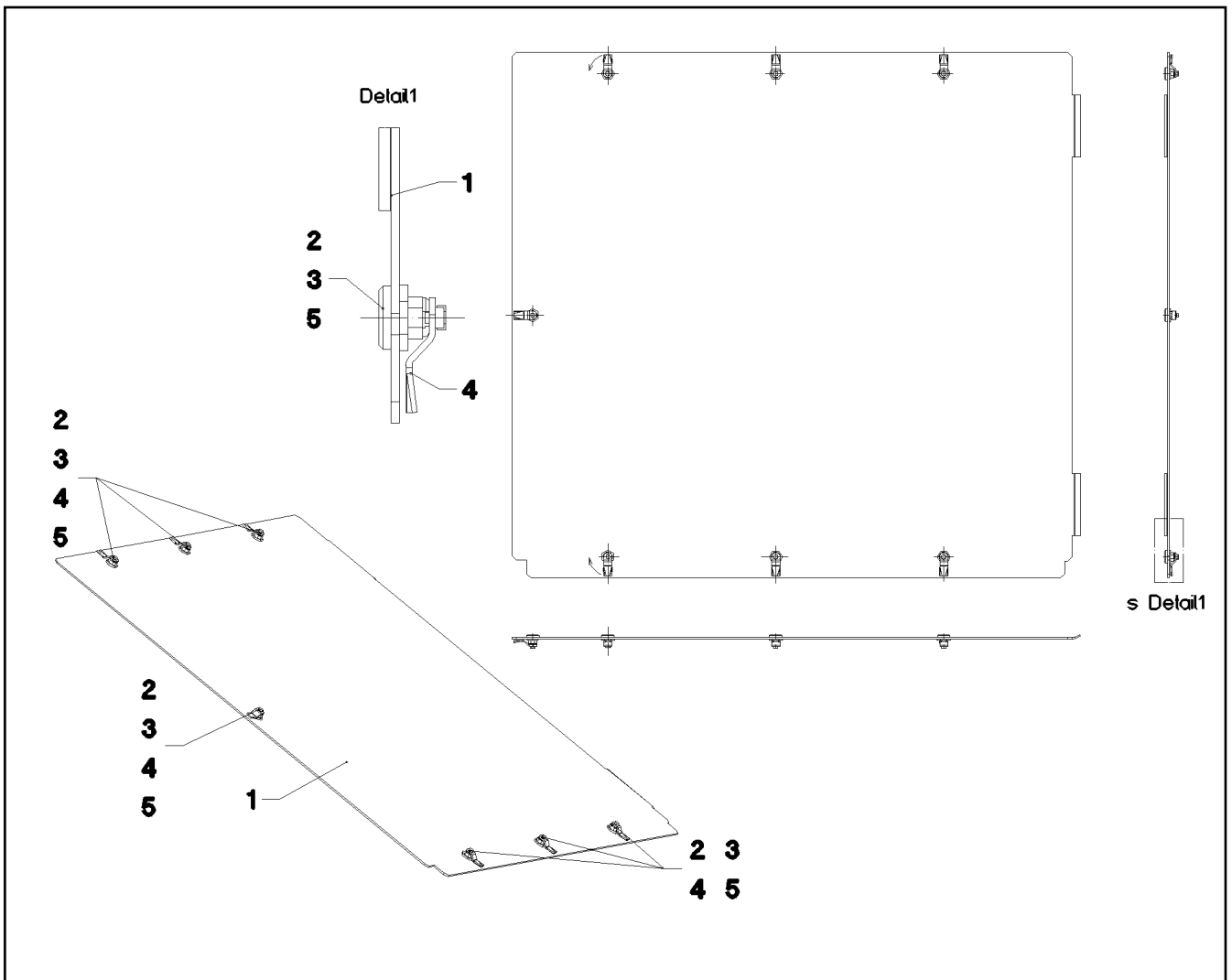
**LIEBHERR**

etk\_en\_de\_074820 LR 11350

COVER/LID/CAP, PRE-ASSEMBLED  
DECKEL VORM.

214

⇒ 2 510 263  
96 36 520 08



Pos.	Item	Quantity	Description	Bezeichnung	Serie	K
1	97 50 544 08	1	FLOOR COVERING ALUCOBOND	BODENVERKLEIDUNG		
2	70 42 533 08	7	HOUSING GD-ZN SW GEPULVERT	GEHAEUSE		
3	70 42 534 08	7	ACTUATION SPIKE GD-ZN SW GEPULVERT	BETAETIGUNGSDORN		
4	70 42 593 08	7	TONGUE	ZUNGE		
5	70 42 748 08	7	O-RING 12X2 NBR70	O-RING		

22.1.2014  
041782

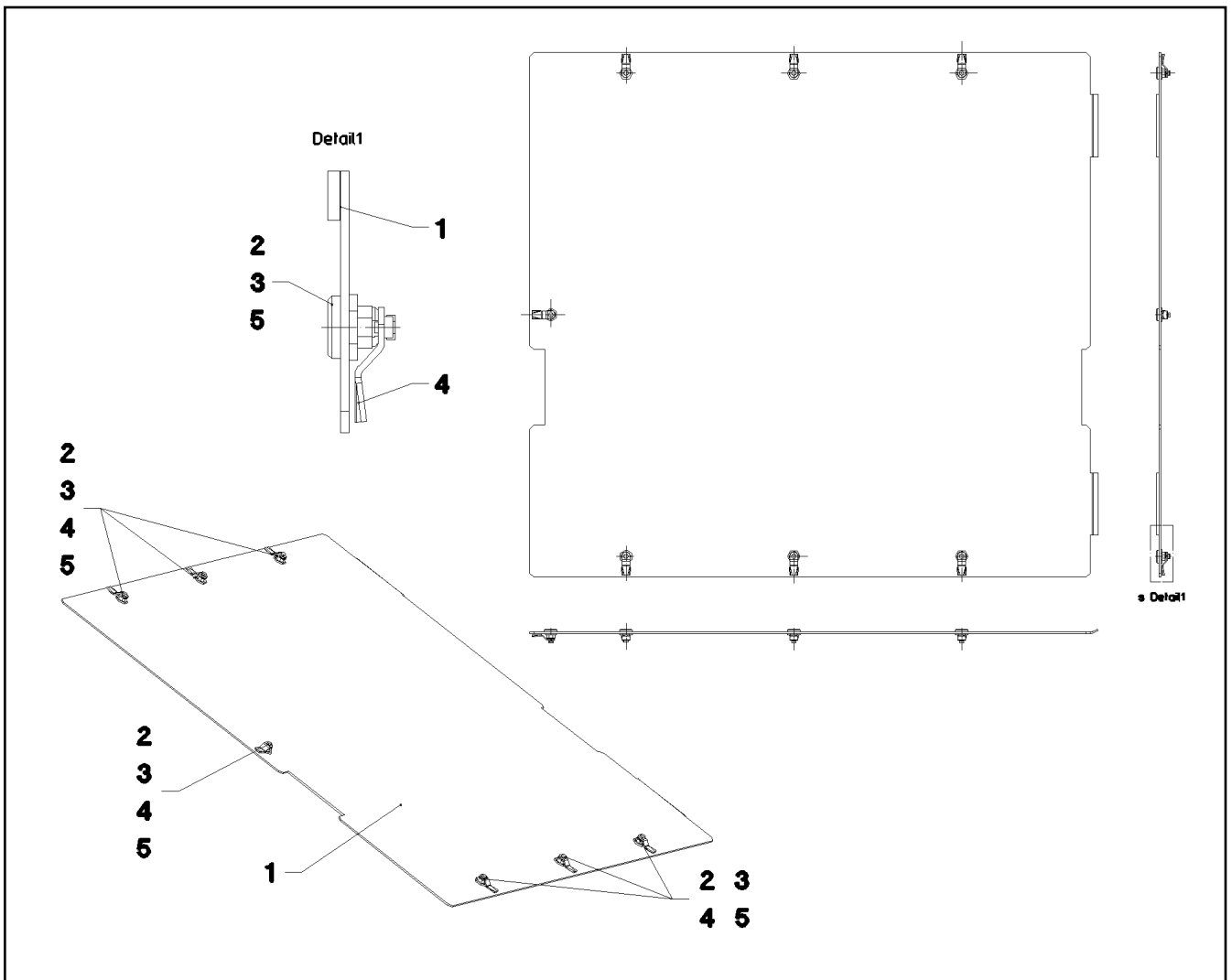
**LIEBHERR**

etk\_en\_de\_074820 LR 11350

COVER/LID/CAP, PRE-ASSEMBLED  
DECKEL VORM.

□ 215

⇒ 2 510 264  
96 36 521 08



Pos.	Item	Quantity	Description	Bezeichnung	Serie	K
1	97 50 545 08	1	FLOOR COVERING ALUCOBOND	BODENVERKLEIDUNG		
2	70 42 533 08	7	HOUSING GD-ZN SW GEPULVERT	GEHAEUSE		
3	70 42 534 08	7	ACTUATION SPIKE GD-ZN SW GEPULVERT	BETAETIGUNGSDORN		
4	70 42 593 08	7	TONGUE	ZUNGE		
5	70 42 748 08	7	O-RING 12X2 NBR70	O-RING		

22.1.2014  
041783

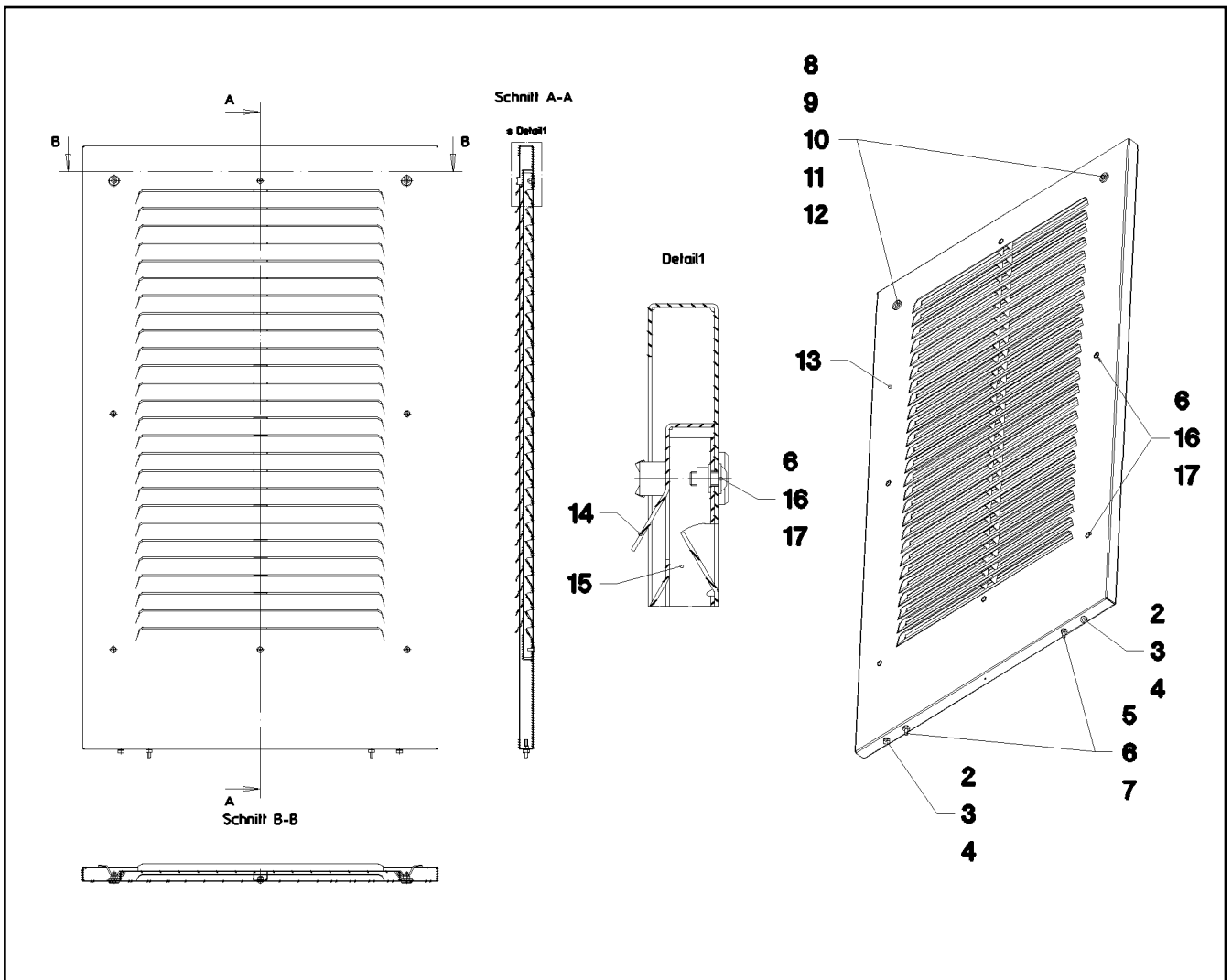
**LIEBHERR**

etk\_en\_de\_074820 LR 11350

COVER/LID/CAP, PRE-ASSEMBLED  
DECKEL VORM.

216

⇒ 2 510 265  
96 36 522 08



Pos.	Item	Quantity	Description	Bezeichnung	Serie	K
2	72 66 167 08	2	MEGI BUFFER 18X7,5	MEGIPUFFER		
3	42 18 007 08	4	WASHER DIN 9021 A 6.4 A2C	SCHEIBE		
4	41 15 140 08	2	HEX NUT ISO 4032 M6 8 A2C	SECHSKANTMUTTER		
5	40 97 109 08	2	CARRYING BOLT M8	STUETZSCHRAUBE		
6	42 00 012 01	10	WASHER ISO 7089 8 200HV A3C	SCHEIBE		
7	41 19 005 08	2	HEX NUT DIN 985 M8 8 A2C	SECHSKANTMUTTER		
8	70 42 533 08	2	HOUSING GD-ZN SW GEPULVERT	GEHAEUSE		
9	70 42 534 08	2	ACTUATION SPIKE GD-ZN SW GEPULVERT	BETAETIGUNGSDORN		
10	70 42 710 08	2	SASH LOCK GD-ZN VERCHROMT SPF	VORREIBER		
11	70 42 553 08	2	TONGUE	ZUNGE		
12	70 42 748 08	2	O-RING 12X2 NBR70	O-RING		
13	97 59 168 08	1	CARTRIDGE 2X1850X1142 ALMG3 H111	KASSETTE		
14	97 59 169 08	1	CARTRIDGE 2X922X1449 ALMG3 H111	KASSETTE		
15	97 59 170 08	1	PLATE 2X85X1384 ALMG3 H111	BLECH		
16	10 41 285 7	6	OVAL HEAD FLAT SCREW AEHNL.ISO 7380	LINSENFLACHKOPFSCHRAUBE		
17	41 15 141 08	6	HEX NUT ISO 4032 M8 8 A2C	SECHSKANTMUTTER		

22.1.2014  
044288

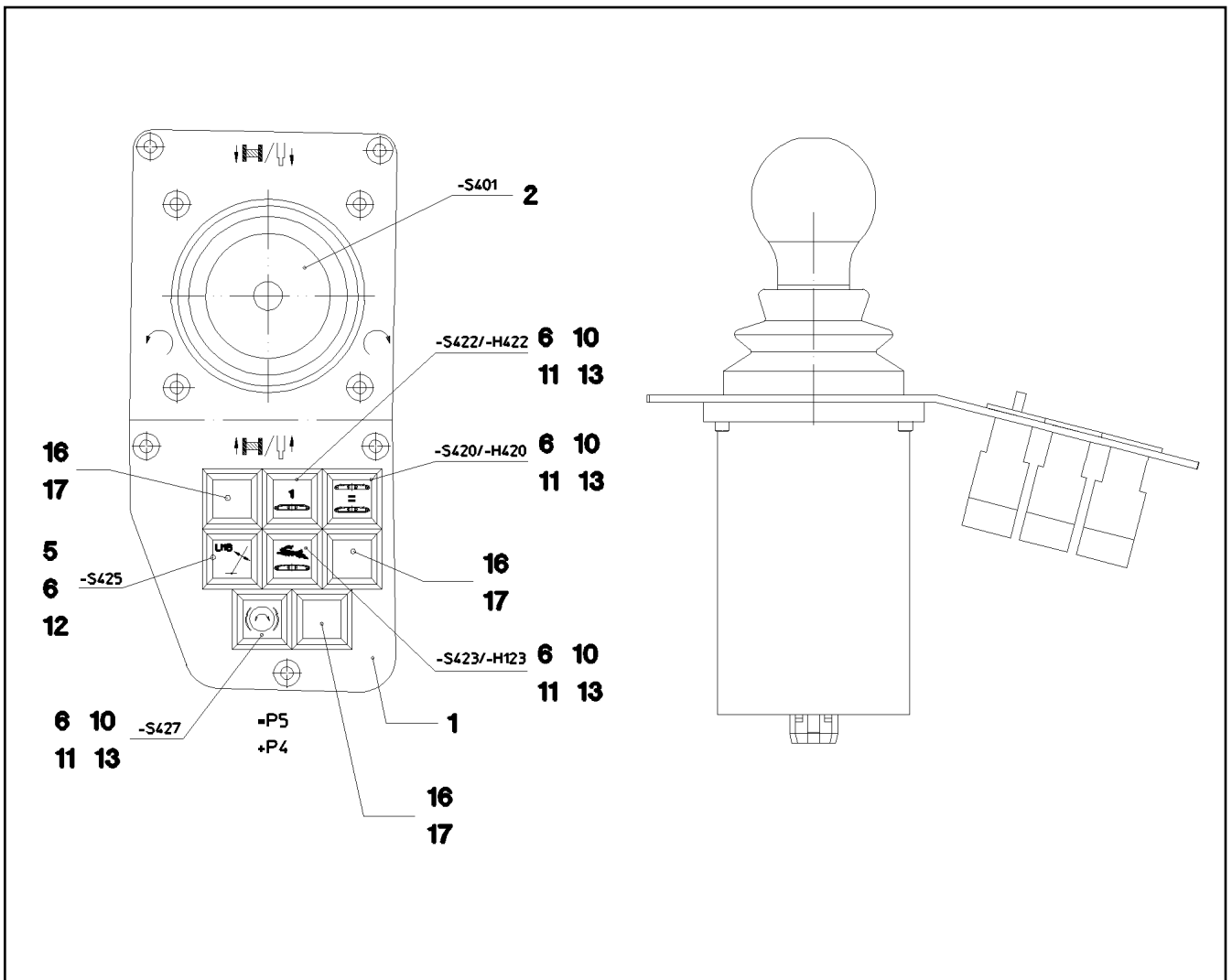
**LIEBHERR**

etk\_en\_de\_074820 LR 11350

VENT COVER, COMPL.  
LUEFTUNGSDECKEL KPL.

217

⇒ 2 510 266  
96 41 429 08



Pos.	Item	Quantity	Description	Bezeichnung	Serie	K
1	97 49 740 08	1	DASHBOARD	ARMATURENBRETT		
2	60 60 950 08	1	MASTER SWITCH ST2000-LSB-LH/11 SPF ⇒ 6 060 950 08 60 60 950 08	MEISTERSCHALTER		
5	60 61 431 08	1	PUSH-BUTTON CAP FLACH ROT	TASTERKAPPE		
6	60 61 430 08	5	PUSH BUTTON	DRUCKTASTE		
10	60 70 087 08	4	LIGHT BULB 1,2W 30V	GLUEHLAMPE		
11	60 61 447 08	4	LUMINOUS SWITCH CONTACT SENDER 2	LEUCHTSCHALTKONTAKTGEBE		
12	60 61 446 08	1	TOUCH CONTACT TRANSMITTER 20E+2S	TASTKONTAKTGEBER		
13	60 61 439 08	4	PUSH-BUTTON CAP FLACH GELB	TASTERKAPPE		
16	60 61 435 08	3	INDICATOR LAMP	LEUCHTMELDER		
17	60 61 440 08	3	KEYPAD BUTTON	TASTE		

22.1.2014  
044220

**LIEBHERR**

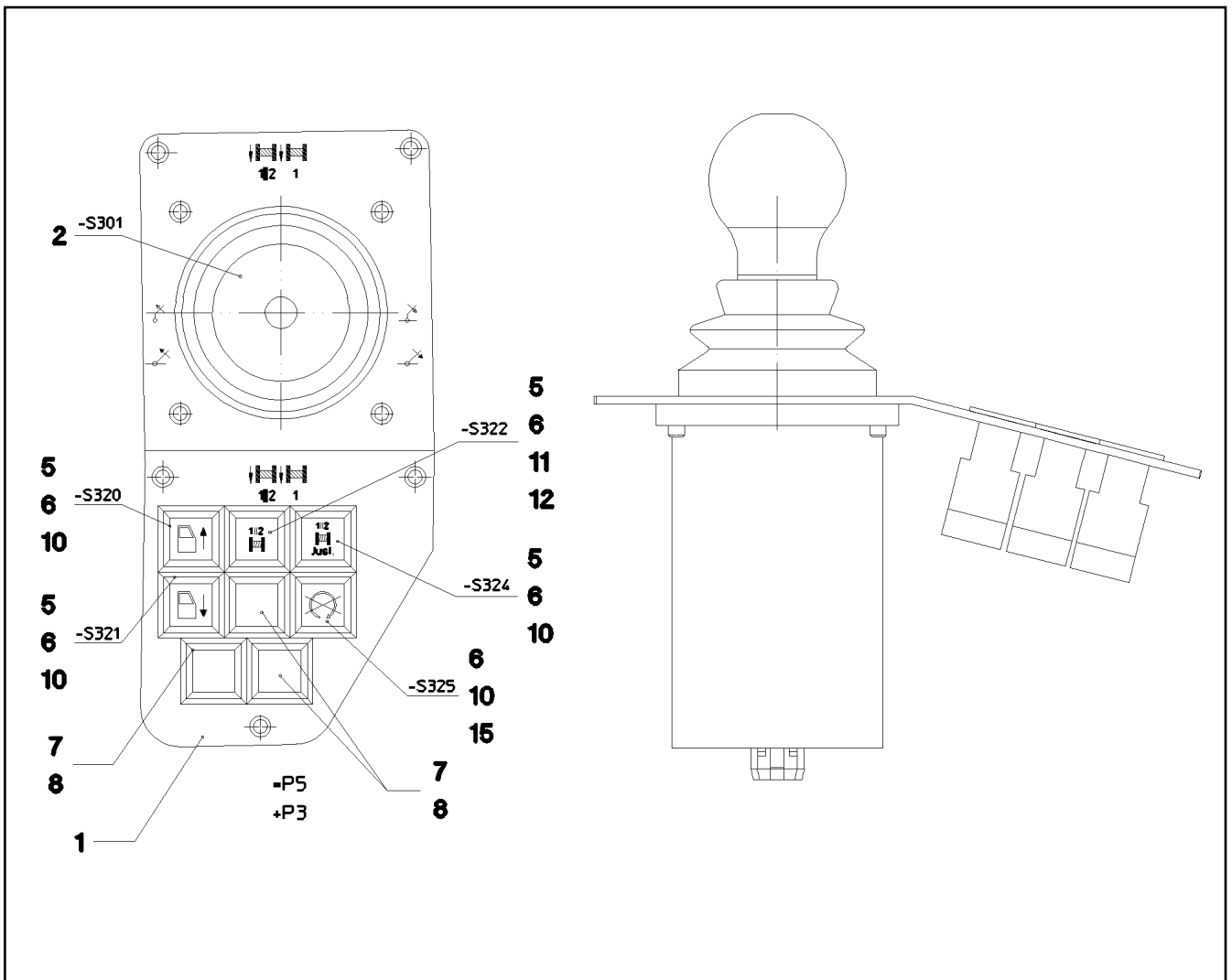
etk\_en\_de\_074820 LR 11350

ELECTRIC FOR ARMREST LEFT  
ELEKTRIK ARMLEHNE LI.

□ 218

⇒ 2 531 018  
96 35 191 08





Pos.	Item	Quantity	Description	Bezeichnung	Serie	K
1	97 49 483 08	1	DASHBOARD	ARMATURENBRETT		
2	60 60 950 08	1	MASTER SWITCH ST2000-LSB-LH/11 SPF ⇒ 6 060 950 08 60 60 950 08	MEISTERSCHALTER		
5	60 61 444 08	4	PUSH-BUTTON CAP FLACH KLAR	TASTERKAPPE		
6	60 61 430 08	5	PUSH BUTTON	DRUCKTASTE		
7	60 61 435 08	3	INDICATOR LAMP	LEUCHTMELDER		
8	60 61 440 08	3	KEYPAD BUTTON	TASTE		
10	60 61 446 08	4	TOUCH CONTACT TRANSMITTER 20E+2S	TASTKONTAKTGEBER		
11	60 61 447 08	1	LUMINOUS SWITCH CONTACT SENDER 2	LEUCHTSCHALTKONTAKTGEBE		
12	60 70 087 08	1	LIGHT BULB 1,2W 30V	GLUEHLAMPE		
15	60 61 439 08	1	PUSH-BUTTON CAP FLACH GELB	TASTERKAPPE		

22.1.2014  
044221

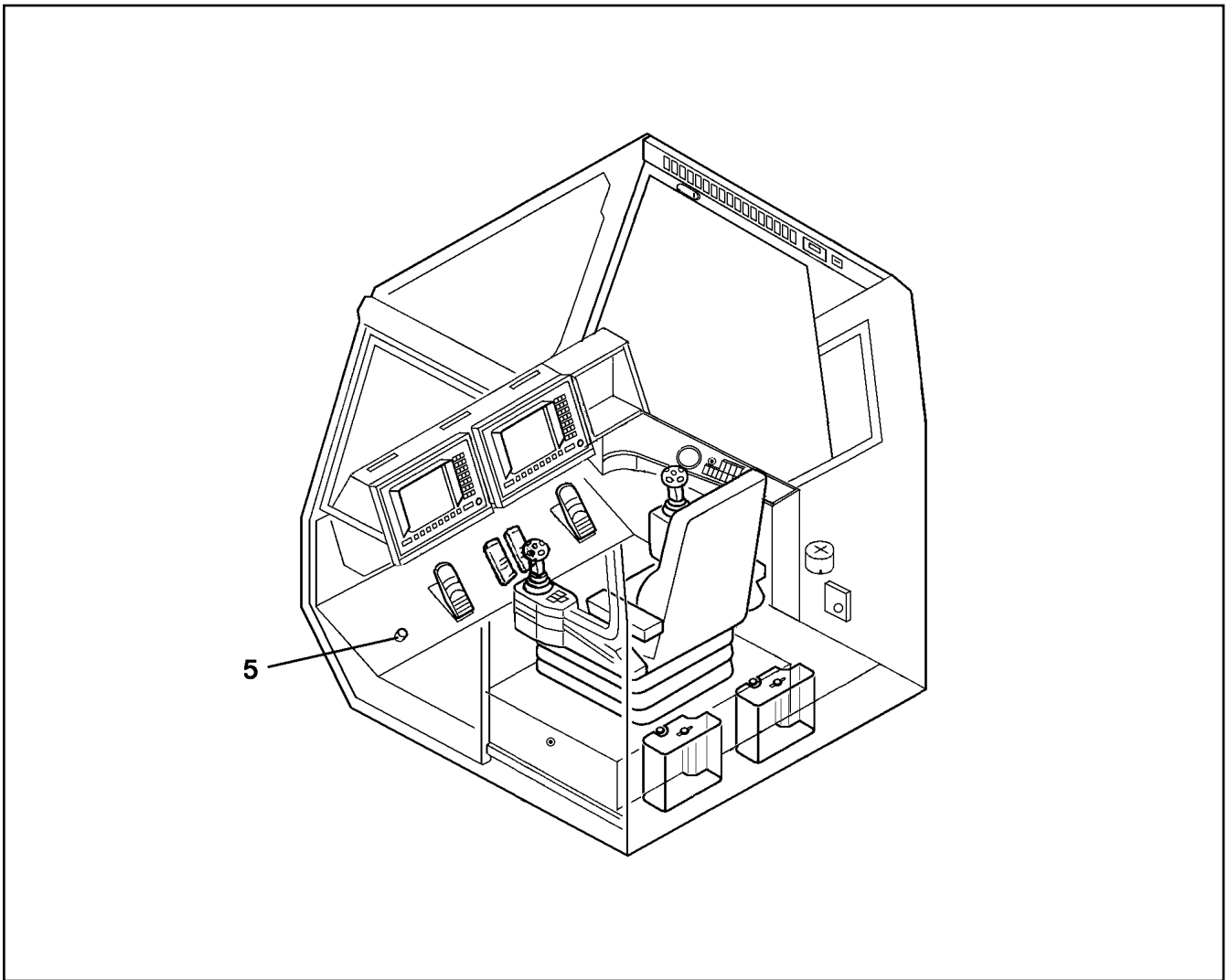
**LIEBHERR**

etk\_en\_de\_074820 LR 11350

ELECTRIC FOR ARMREST RIGHT  
ELEKTRIK ARMLEHNE RE.

□ 219

⇒ 2 531 019  
96 35 192 08



Pos.	Item	Quantity	Description	Bezeichnung	Serie	K
5	60 66 035 08	1	FOOT SWITCH	FUSSTASTER		

22.1.2014  
033720

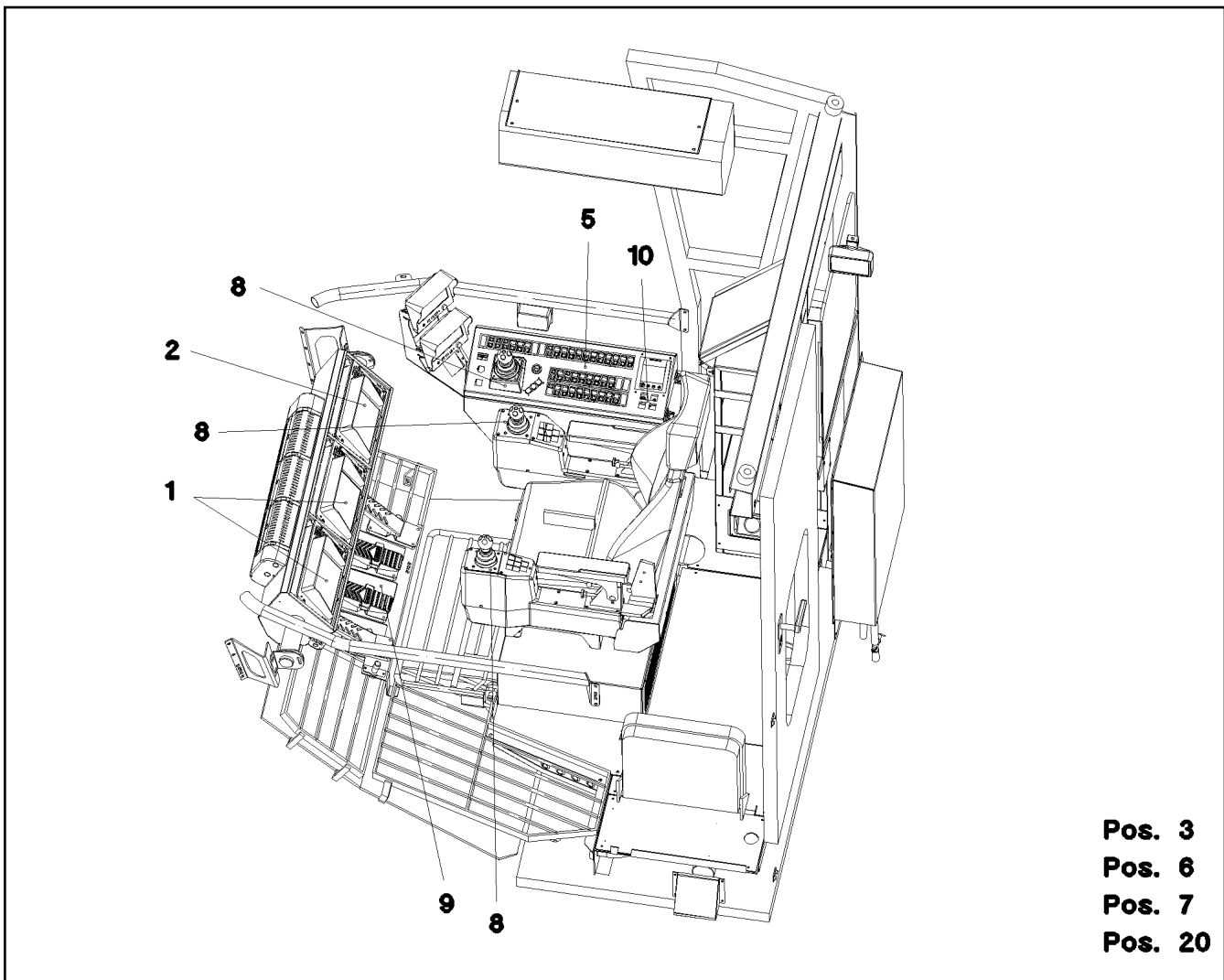
**LIEBHERR**

etk\_en\_de\_074820 LR 11350

EL.F.STEP PLATE, PRE-ASSEMBLED  
ELEKTRIK TRITTPLATTE

□ 220

⇒ 2 531 024  
96 26 830 08



Pos.	Item	Quantity	Description	Bezeichnung	Serie	K
1	91 32 850 08	2	LICCON CONSOLE LCD2 KOMPAT. SPF ⇒ 2 913 91 32 850 08	LICCON KONSOLE LCD2		
2	96 47 216 08	1	LICCON CONSOLE LCD3 KRANEINSATZPL. ⇒ 2 913 200 96 47 216 08	LICCON KONSOLE LCD3		
3	96 32 209 08	1	MEMORY CARD BSE01 PROG.	SPEICHERKARTE BSE01		
(80)	10 44 160 7	1	MEMORY CARD 2GB CF-CARD -40/+85°C	SPEICHERKARTE		
(90)	10 46 740 3	1	ADAPTER BOARD CF-PCMCIA SPF	ADAPTERKARTE		
(980)	10 28 812 1	1	NAME PLATE 70X40 POLYESTER SPF	BEZEICHNUNGSSCHILD		
5	96 53 280 08	1	CONTROLS AND FITTINGS RIGHT ⇒ 2 533 063 96 53 280 08	ARMATUREN RE.		
6	96 53 284 08	1	CABLE LIST DRIVER'S CABIN ⇒ 2 533 065 96 53 284 08	KABELLISTE KRANFUEHRERK		
7	96 40 078 08	1	ELECTRIC ADD-ON PARTS CABIN ⇒ 2 533 003 96 40 078 08	ELEKTRIK ANBAUTEILE KABINE		
8	96 40 079 08	1	ELECTR. FOR CONTROL STAND ⇒ 2 533 021 96 40 079 08	ELEKTRIK STEUERSTAND		
9	96 40 080 08	1	ELECTRICAL PEDAL TRANSMITTER ⇒ 2 533 022 96 40 080 08	ELEKTRIK PEDALGEBER		
10	96 40 092 08	1	ELECTRICAL EQUIPMENT DISPLAY ⇒ 2 533 023 96 40 092 08	ELEKTRIK BEDIENEINHEIT		
20	96 44 640 08	1	EL.FOR AIR-CONDI.-POWER SET ⇒ 2 533 012 96 44 640 08	EL.KLIMAAANLAGE.U.STROMAG		

22.1.2014  
055320

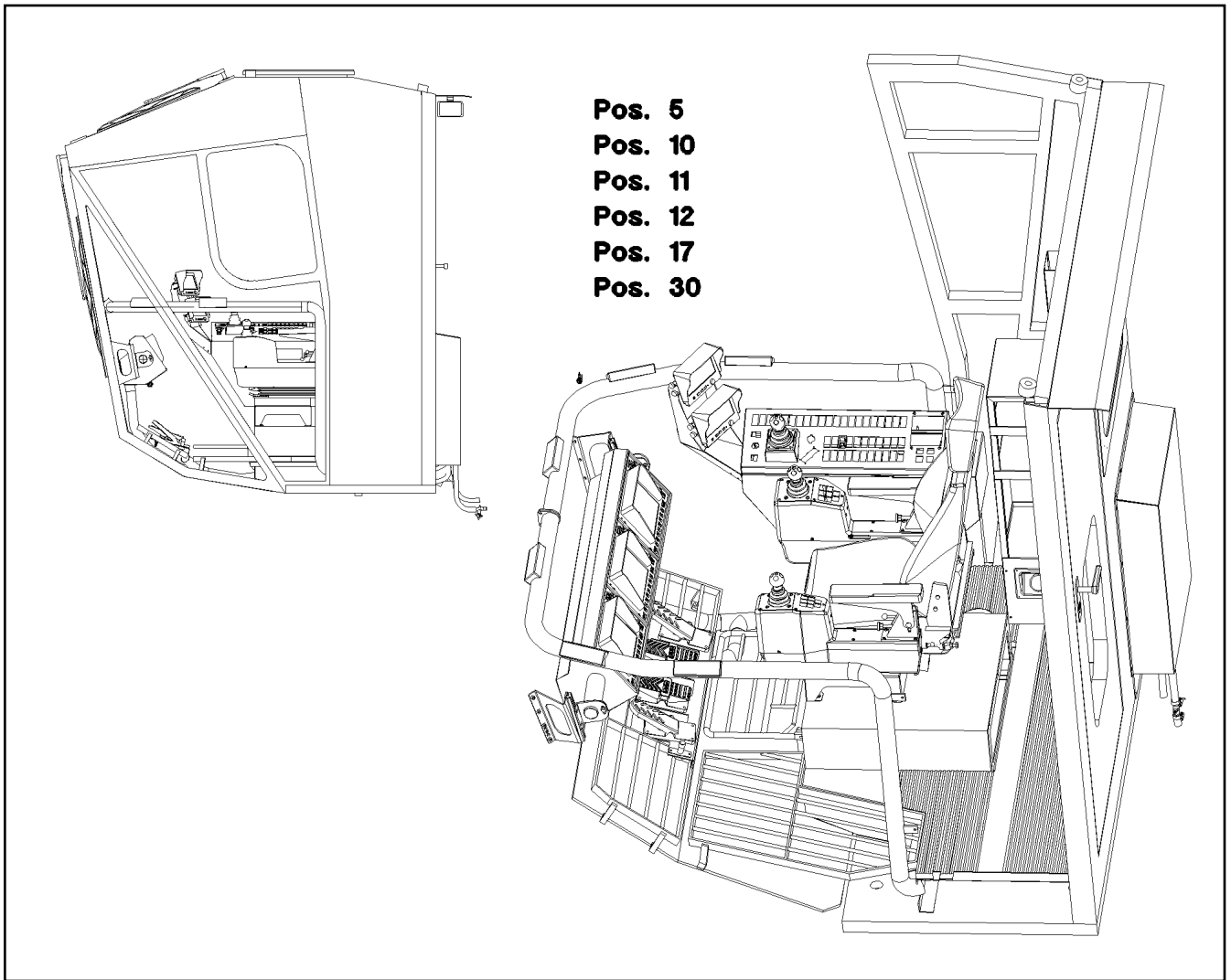
**LIEBHERR**

etk\_en\_de\_074820 LR 11350

EL.INSTRUMENTS F.CRANE DRIV.CA  
ELEKTRIK KRANFUEHRERKABINE

□ 221

⇒ 2 533  
91 56 934 08



**Pos. 5**  
**Pos. 10**  
**Pos. 11**  
**Pos. 12**  
**Pos. 17**  
**Pos. 30**

Pos.	Item	Quantity	Description	Bezeichnung	Serie	K
5	10 04 000 9	3	TEMPERATURE SENSOR -40/+60°C	TEMPERATURFUEHLER		
10	61 40 338 14	2	LOUDSPEAKER 15V 85DBA	LAUTSPRECHER		
11	76 24 428	1	ANTENNA 145MM	ANTENNE		
12	61 40 271 14	1	EXTENSION CABLE 1X0,25-3,55M	VERLAENGERUNGSKABEL		
17	61 40 031 08	1	HORN 24V	HORN		
30	10 33 571 9	2	INTERNAL LIGHT 13W 24V PMMA+ABS-HH3	INNENLEUCHTE		

22.1.2014  
044545

**LIEBHERR**


etk\_en\_de\_074820 LR 11350

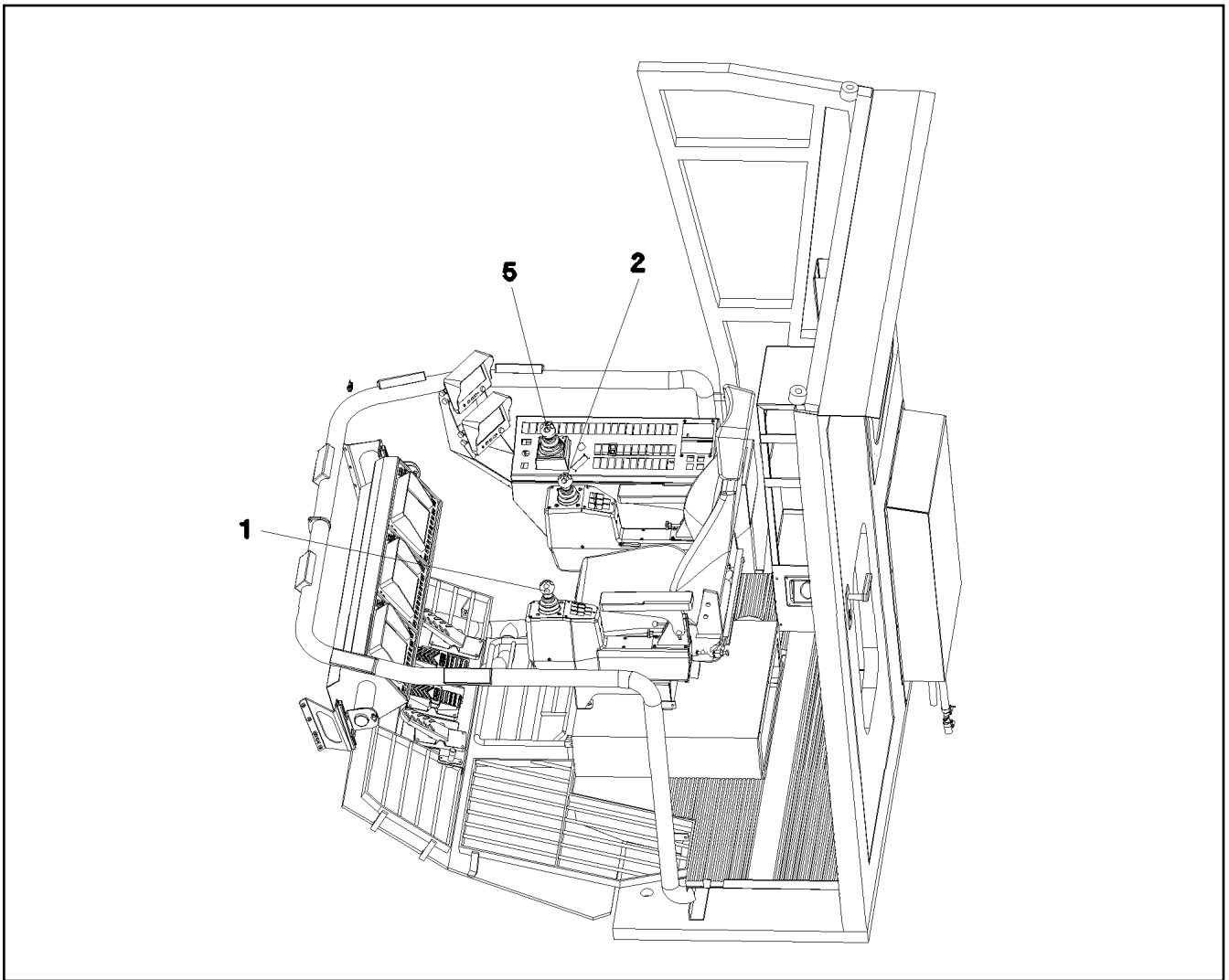
ELECTRIC ADD-ON PARTS CABIN  
ELEKTRIK ANBAUTEILE KABINE

□ 222

⇒ 2 533 003  
96 40 078 08

Pos.	Item	Quantity	Description	Bezeichnung	Serie	K
10	96 45 208 08	1	LEAD WL805A	LEITUNG		
20	96 45 209 08	1	WIRING HARNESS W810A	KABELSTRANG		
30	96 45 210 08	1	LEAD WL820	LEITUNG		
50	96 45 211 08	1	FUSE BOX CPL. 380V	SICHERUNGSKASTEN KPL.		
(10)	10 41 241 4	1	SOCKET COMBINATION 2-POL+E	STECKDOSENKOMBINATION		
(20)	10 42 929 6	1	AUTOMATIC CIRCUIT BREAKER 16A 440VA	SICHERUNGSAUTOMAT		

22.1.2014	etk_en_de_074820 LR 11350	 223
<b>LIEBHERR</b>	EL.FOR AIR-CONDI.-POWER SET EL.KLIMAAANLAGE.U.STROMAGGREGAT	⇒ 2 533 012 96 44 640 08



Pos.	Item	Quantity	Description	Bezeichnung	Serie	K
1	96 35 191 08	1	ELECTRIC FOR ARMREST LEFT ⇒ 2 531 018 96 35 191 08	ELEKTRIK ARMLEHNE LI.		
2	96 35 192 08	1	ELECTRIC FOR ARMREST RIGHT ⇒ 2 531 019 96 35 192 08	ELEKTRIK ARMLEHNE RE.		
5	92 88 204 08	1	ELECTR.3RD MASTER SWITCH ⇒ 2 830 040 92 88 204 08	ELEKTRIK 3		

22.1.2014  
044546

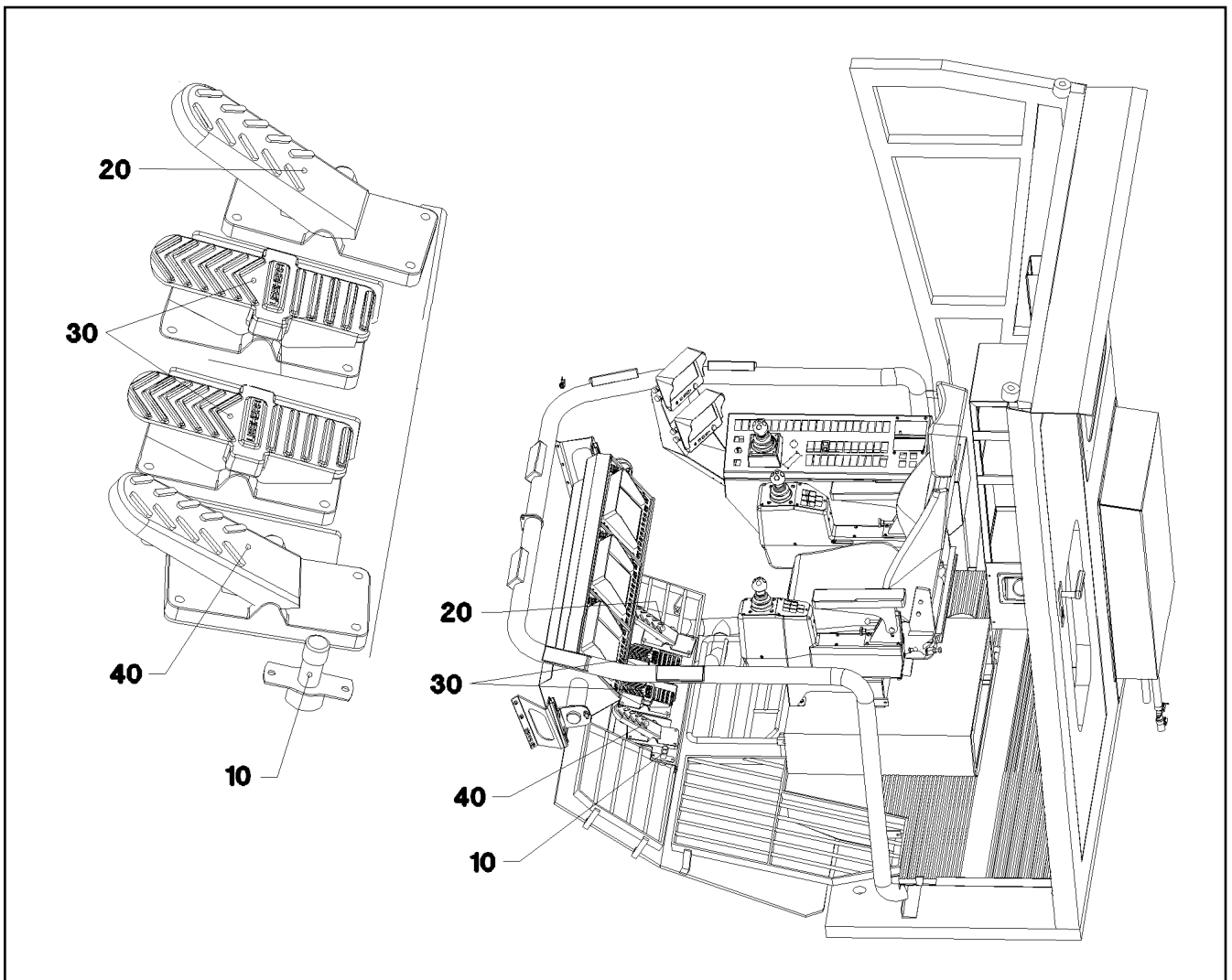
**LIEBHERR**

etk\_en\_de\_074820 LR 11350

ELECTR. FOR CONTROL STAND  
ELEKTRIK STEUERSTAND

□ 224

⇒ 2 533 021  
96 40 079 08



Pos.	Item	Quantity	Description	Bezeichnung	Serie	K
10	96 26 830 08	1	EL.F.STEP PLATE, PRE-ASSEMBLED ⇒ 2 531 024 96 26 830 08	ELEKTRIK TRITTPLATTE		
20	96 40 086 08	1	COMPLEMENT ELECTR., CAB	ELEKTRIK GASVERSTELLUNG		
(10)	10 29 730 9	1	PEDAL TRANSDUCER 180° SPF	PEDALGEBER		
30	96 40 087 08	1	ELECTRIC FAN ATTACHMENT	ELEKTRIK FUSSWIPPE		
(10)	10 29 731 0	2	FOOT ROCKER SPF	FUSSWIPPE		
40	96 40 088 08	1	ELECTR.FOR SLEWING GEAR	ELEKTRIK DREHWERKSBREMS		
(10)	10 29 730 9	1	PEDAL TRANSDUCER 180° SPF	PEDALGEBER		

22.1.2014  
044547

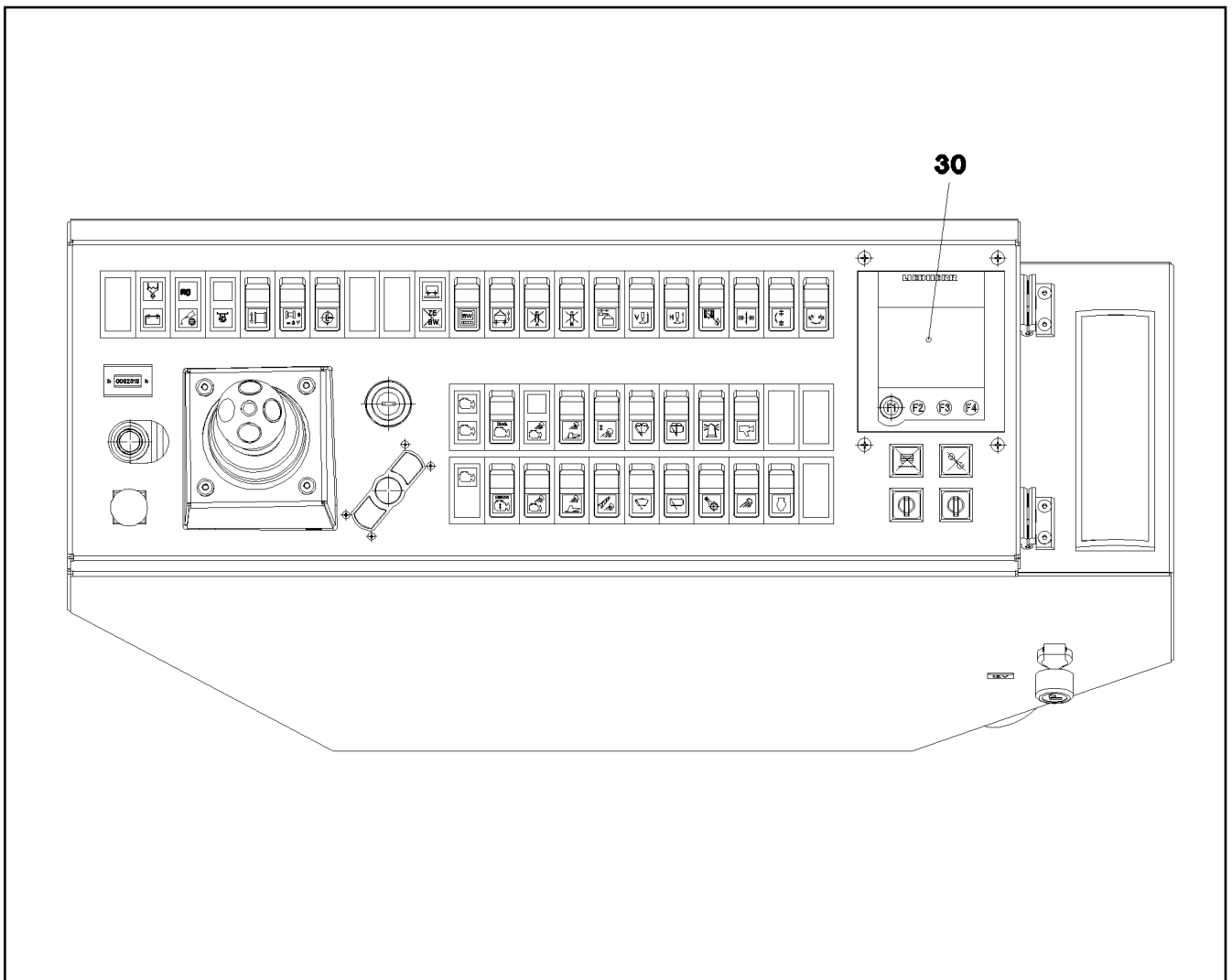
**LIEBHERR**

etk\_en\_de\_074820 LR 11350

ELECTRICAL PEDAL TRANSMITTER  
ELEKTRIK PEDALGEBER

□ 225

⇒ 2 533 022  
96 40 080 08



Pos.	Item	Quantity	Description	Bezeichnung	Serie	K
30	96 41 543 08	1	KEYBOARD UNIT LSB-TE PROG.	TASTATUREINHEIT		
(2)	10 29 669 1	1	KEYBOARD UNIT LSB-TE SPF	TASTATUREINHEIT		
(980)	10 28 812 1	1	NAME PLATE 70X40 POLYESTER SPF	BEZEICHNUNGSSCHILD		
(981)	11 00 785 3	1	LABELS 10X90 POLYESTER	ETIKETTEN		

22.1.2014  
044548

**LIEBHERR**

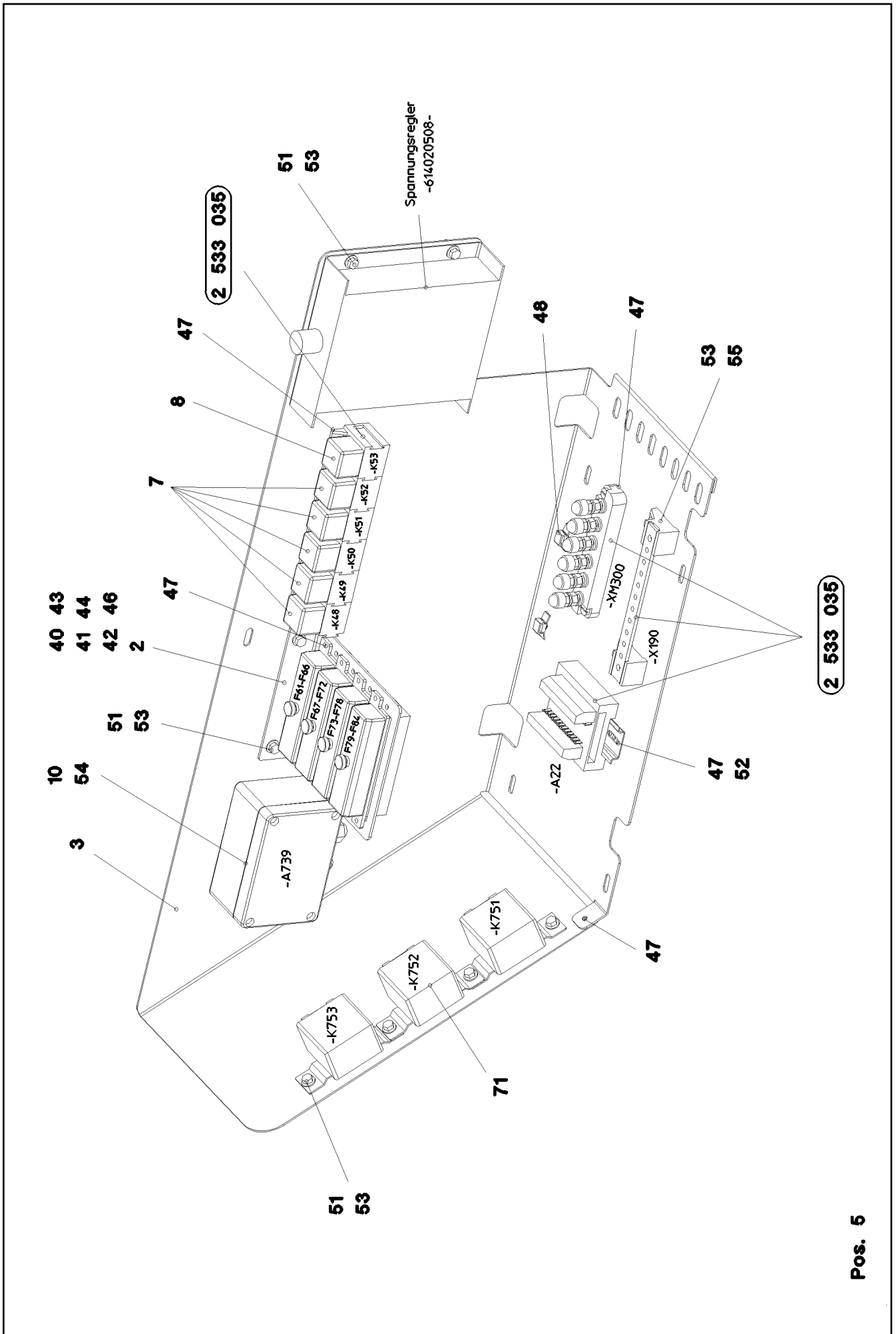
etk\_en\_de\_074820 LR 11350

ELECTRICAL EQUIPMENT DISPLAY  
ELEKTRIK BEDIENEINHEIT

□ 226

⇒ 2 533 023  
96 40 092 08





22.1.2014  
055323

**LIEBHERR**

etk\_en\_de\_074820 LR 11350

MOUNTING PARTS INSTR.  
AUFBAUTEILE ARMATUREN

□ 227 (1/2)

⇒ 2 533 024  
96 53 281 08

Pos.	Item	Quantity	Description	Bezeichnung	Serie	K
2	97 59 234 08	1	PLATE 2X167X130 DC01 FE//ZN20//C	BLECH		
3	97 60 900 08	1	PLATE 1.5X502X903 DC01 FE//ZN20//C	BLECH		
5	96 53 282 08	1	CABLING INSTRUMENTS ⇒ 2 533 035 96 53 282 08	VERKABELUNG ARMATUREN		
7	63 01 215 08	5	RELAY 24V 10A SPF	RELAIS		
8	63 01 051 08	1	RELAY 24V/1S 26X26X24MM SPF	RELAIS		
10	96 32 616 08	1	CONVERTOR TTY-RS232 ⇒ 2 533 071 96 32 616 08	WANDLER		
40	60 45 016 08	4	FUSE BOX SMALL 6-POL	SICHERUNGSDOSE		
41	60 40 069 08	4	FLAT FUSE LINK 5A	FLACHSICHERUNGSEINSATZ		
42	60 40 070 08	5	FLAT FUSE LINK 7,5A	FLACHSICHERUNGSEINSATZ		
43	60 40 071 08	8	FLAT FUSE LINK 10A	FLACHSICHERUNGSEINSATZ		
44	60 40 072 08	3	FLAT FUSE LINK 15A	FLACHSICHERUNGSEINSATZ		
46	60 27 355 08	20	INSERTION BRIDGE	EINLEGEBRUECKE		
47	70 42 076 08	14	MANDRIL RIVET 4X10,3	DORNNIET		
48	11 49 231 5	2	CABLE CLIP HOLDER 8,1X0,7-2SCHWARZ P	KABELBINDERHALTER		
49	26 21 039 08	0.4	EDGE PROTECTION 1-2X9,5X6,5	KANTENSCHUTZ		
51	40 73 500 08	10	HEX SCREW EN 1665 M5X10 10.9 A2C	SECHSKANTSCHRAUBE		
52	60 21 067 08	0.1	TOP HAT RAIL 35X27X7,3X1	HUTSCHIENE		
53	10 04 259 2	12	BLIND RIVET NUT M5 K=1,0-3,5 ST A2C	BLINDNIETMUTTER		
54	41 30 062 08	4	BLIND RIVET NUT M4 K=1,0-3,0	BLINDNIETMUTTER		
55	40 73 501 08	2	HEX SCREW M5X16 10.9 A2C SPF	SECHSKANTSCHRAUBE		
56	40 02 307	2	PAN-HEAD SCREW ISO 7045 M5X20 4.8 A2	FLACHKOPFSCHRAUBE		
71	60 61 962 08	3	CONTROL GEAR 6POL 24V SPF	STEUERGERAET		

22.1.2014

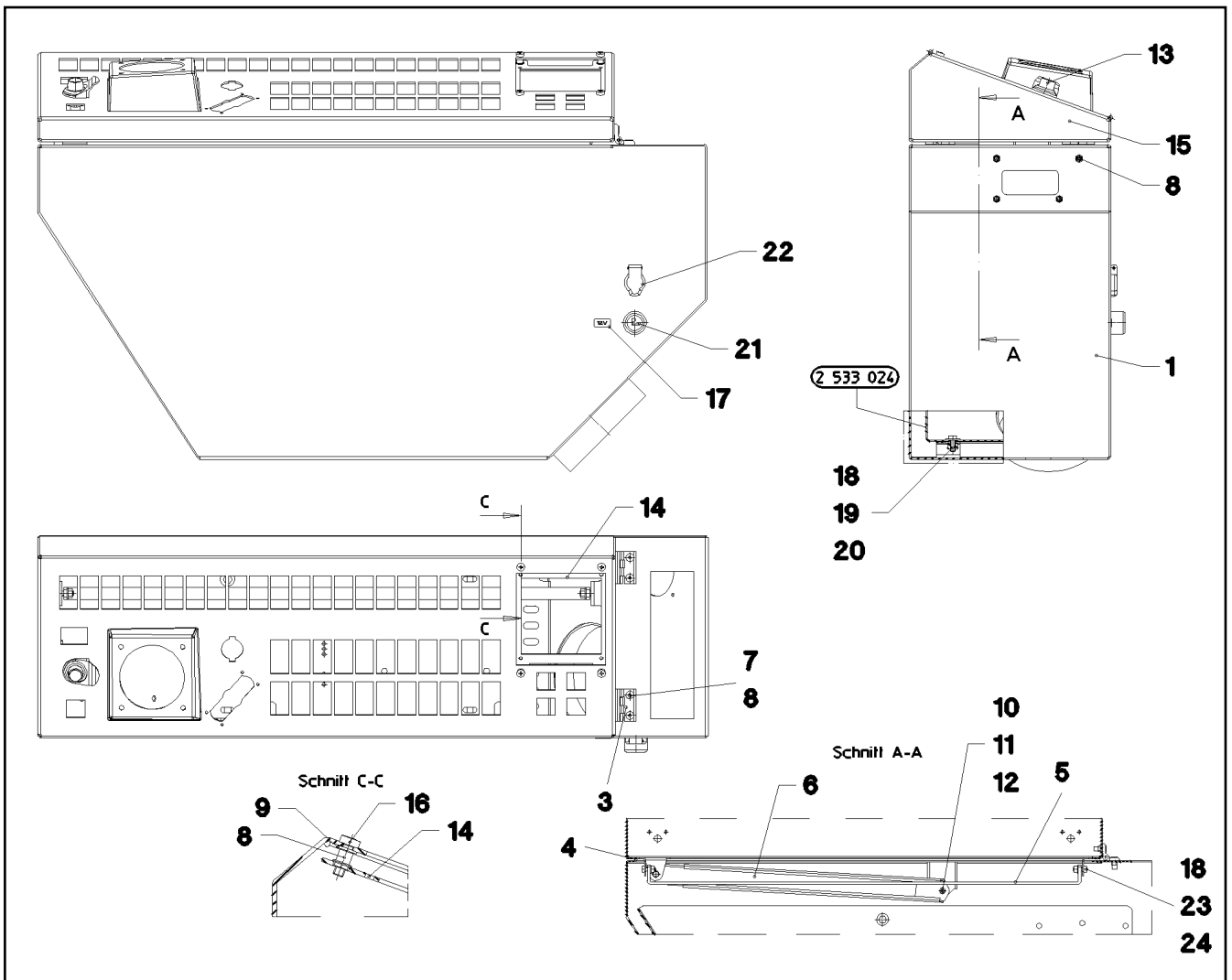
etk\_en\_de\_074820 LR 11350

☐ 228 (2/2)

**LIEBHERR**

MOUNTING PARTS INSTR.  
AUFBAUTEILE ARMATUREN

⇒ 2 533 024  
96 53 281 08



Pos.	Item	Quantity	Description	Bezeichnung	Serie	K
1	96 40 725 08	1	LOWER PART SPF	UNTERTEIL SCHWK.		
3	70 42 582 08	2	HINGE 20X20X40/180° GD-ZN SW GEPULV	SCHARNIER		
4	26 21 089 08	2.2	CELL RUBBER 3X6X10M	ZELLGUMMI		
5	97 80 392 08	1	PLATE 4X704X15 S315MC FE//ZN20//C	BLECH		
6	70 42 176 08	1	LID HOLDER	DECKELHALTERUNG		
7	40 86 042 08	8	COUNTERSUNK SCREW DIN 7991 M5X12 8	SENKSCHRAUBE		
8	10 04 259 2	16	BLIND RIVET NUT M5 K=1,0-3,5 ST A2C	BLINDNIETMUTTER		
9	46 00 305	4	WASHER ISO 7089 5 200HV A3C	SCHEIBE		
10	40 65 023 08	2	HEX SCREW ISO 4017 M5X16 8.8 A2C	SECHSKANTSCHRAUBE		
11	41 19 003 08	2	HEX NUT DIN 985 M5 8 A2C	SECHSKANTMUTTER		
12	46 00 305	2	WASHER ISO 7089 5 200HV A3C	SCHEIBE		
13	70 42 325 08	1	SNAP LOCK	SCHNAPPVERSCHLUSS		
14	97 58 790 08	1	PLATE 2X120X160 DC01	BLECH		
15	96 41 326 08	1	UPPER PART WELDED SPF	OBERTEIL SCHWK.		
16	40 83 107 08	4	PAN-HEAD SCREW DIN 7985 M5X16 4.8	FLACHKOPFSCHRAUBE		
17	77 26 140 08	1	SIGN	SCHILD		
18	40 65 099	8	HEX SCREW ISO 4017 M6X16 8.8 A2C	SECHSKANTSCHRAUBE		
19	42 18 007 08	6	WASHER DIN 9021 A 6.4 A2C	SCHEIBE		
20	41 30 030 08	6	CAGE NUT M6	KAFIGMUTTER		
21	60 54 076 08	1	CIGARETTE LIGHTER	ZIGARETTENANZUENDER		
22	60 52 039 08	1	BUILT-IN SOCKET 2-POL	EINBAUSTECKDOSE		
23	42 00 009 01	4	WASHER ISO 7089 6 200HV A3C	SCHEIBE		
24	41 15 140 08	2	HEX NUT ISO 4032 M6 8 A2C	SECHSKANTMUTTER		

22.1.2014  
044544

**LIEBHERR**

etk\_en\_de\_074820 LR 11350

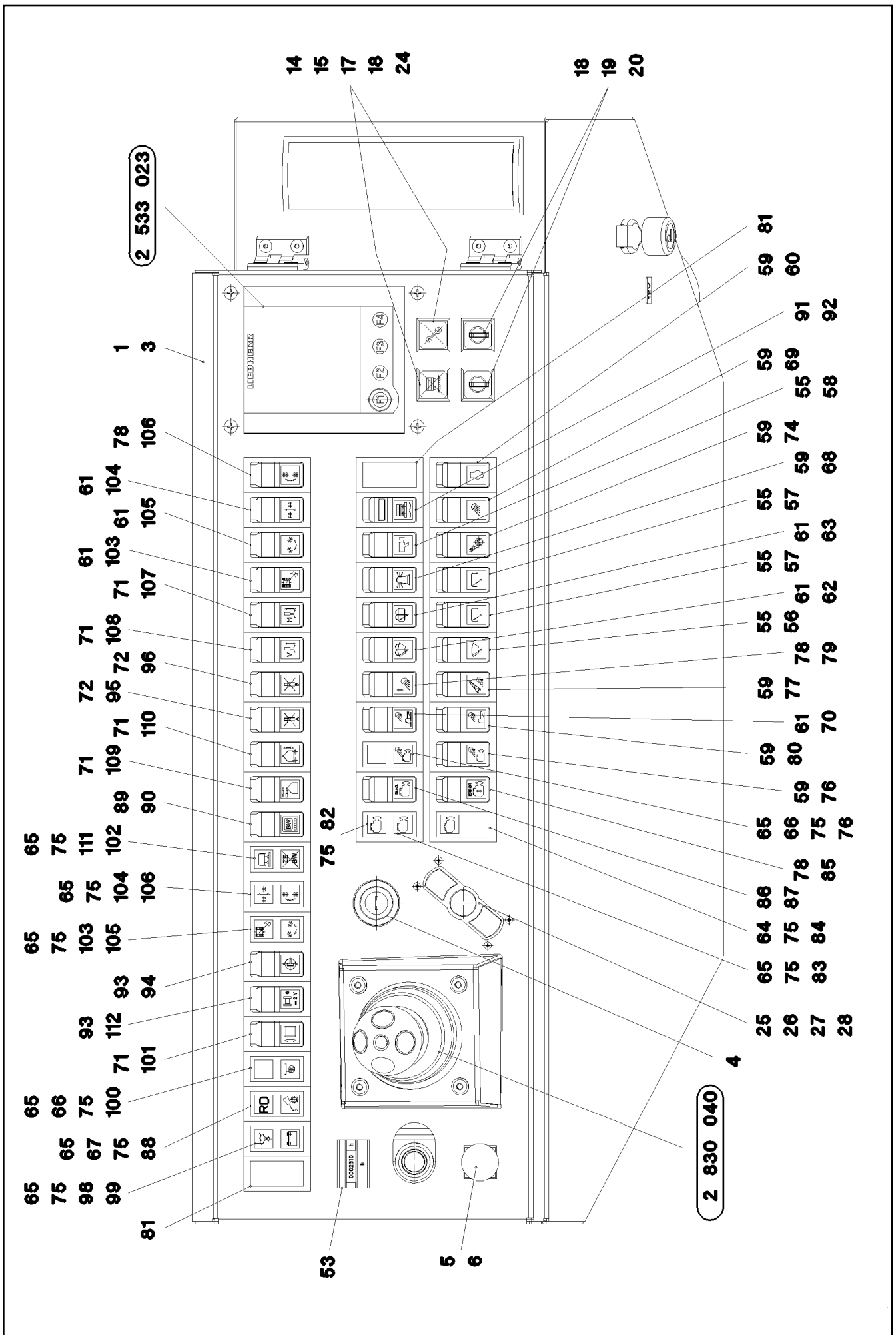
INSTRUMENT BOX PRE-ASS.  
ARMATURENKASTEN VORM.

□ 229

⇒ 2 533 025  
96 40 724 08

Pos.	Item	Quantity	Description	Bezeichnung	Serie	K
2	96 53 283 08	1	WIRES INSTRUMENTS PRE-ASS.	DRAEHTE ARMATUREN VORM.		
3	92 09 359 08	1	VARIABLE CIRCUIT ⇒ 2 932 132 92 09 359 08	VARIATIONSBAUSTEIN VORM.		
4	92 89 739 08	1	GROUND RAIL 8XM5 ⇒ 1 830 061 92 89 739 08	VERTEILER MASSE		
7	63 01 229 08	6	PLUG BASE 9-POL	RELAISSTECKSOCKEL		
151	60 23 233 08	9	FLAT PLUG HOUSING 18-POL	FLACHSTECKERGEHAEUSE		
152	60 23 360 08	5	PLUG SHELL 14-POL	STECKERGEHAEUSE		
153	60 23 255 08	3	HOUSING 6-POL	GEHAEUSE		
154	60 23 036 08	2	ATTACHABLE SLEEVE HOUSING FASTIN-F	STECKHUELSENGEHAEUSE		
155	56 03 876	1	LINE CONNECTOR 4-POL	LEITUNGSVERBINDER		
156	60 22 097 08	2	ATTACHABLE SLEEVE HOUSING 2-POL	STECKHUELSENGEHAEUSE		
157	60 23 059 08	1	FLAT PLUG HOUSING FASTIN-FASTON	FLACHSTECKERGEHAEUSE		
158	60 23 197 08	30	ATTACHABLE SLEEVE HOUSING VALEO	STECKHUELSENGEHAEUSE		
159	60 23 198 08	41	ATTACHABLE SLEEVE HOUSING VALEO	STECKHUELSENGEHAEUSE		
160	10 04 699 9	4	PLUG 8-POL	STECKER		
161	10 04 700 0	4	PLUG 8-POL	STECKER		
162	10 04 700 1	4	PLUG 8-POL	STECKER		
163	60 23 005 08	1	HOUSING 8-POL	GEHAEUSE		
164	60 23 006 08	1	HOUSING 8-POL	GEHAEUSE		
165	60 23 227 08	1	FEMALE PLUG 25-POL	BUCHSENSTECKER		
166	60 23 340 08	1	COVER LID	ABDECKKAPPE		
167	60 23 246 08	1	PLUG HOUSING 16-POL	STECKERGEHAEUSE		
168	10 02 475 1	1	COVER KIT 15POL	ABDECKKAPPENKIT		
169	60 23 341 08	4	SCREW M3X34 ST	SCHRAUBE		
170	60 23 313 08	1	HOUSING 4-POL	GEHAEUSE		
171	60 23 002 08	7	PLUG SHELL 18-POL	STECKERGEHAEUSE		
172	60 23 328 08	1	HOUSING 10-POL	GEHAEUSE		
173	60 23 370 08	5	CONNECTOR PLUG A AX	ANSCHLUSSSTECKER		
174	60 23 014 08	1	HOUSING 8-POL	GEHAEUSE		
175	60 22 255 08	1	MASTER PLUG 4-POL	ZENTRALSTECKER		
176	60 22 256 08	1	MASTER PLUG 6-POL	ZENTRALSTECKER		
178	10 30 114 8	1	PLUG 9-POL PVC	STECKER		
203	11 08 260 3	1.5	INSULATING HOSE DN8X0,65 PUR SPF	ISOLIERSCHLAUCH		
205	11 08 260 5	2.6	INSULATING HOSE DN12X0,65 PUR SPF	ISOLIERSCHLAUCH		
225	11 12 420 8	1.35	CABLE CONDUIT DN25X0,4 PUR	KABELSCHLAUCH		
227	11 12 421 0	0.58	CABLE CONDUIT DN35X0,4 PUR	KABELSCHLAUCH		
228	11 12 421 1	0.49	CABLE CONDUIT DN40X0,4 PUR	KABELSCHLAUCH		
261	42 00 009 01	12	WASHER ISO 7089 6 200HV A3C	SCHEIBE		
262	42 52 210 08	12	SERRATED LOCK WASHER DIN 6798 J 6,4	FAECHERSCHEIBE		
263	41 15 140 08	12	HEX NUT ISO 4032 M6 8 A2C	SECHSKANTMUTTER		
270	77 90 201 08	6	PROTECTING CAP	SCHUTZKAPPE		
271	60 44 124 08	1	CLAMPING BOARD 6XM6	KLEMMBRETT		

22.1.2014	etk_en_de_074820 LR 11350	☐ 230
<b>LIEBHERR</b>	CABLING INSTRUMENTS VERKABELUNG ARMATUREN	⇒ 2 533 035 96 53 282 08



22.1.2014  
055322

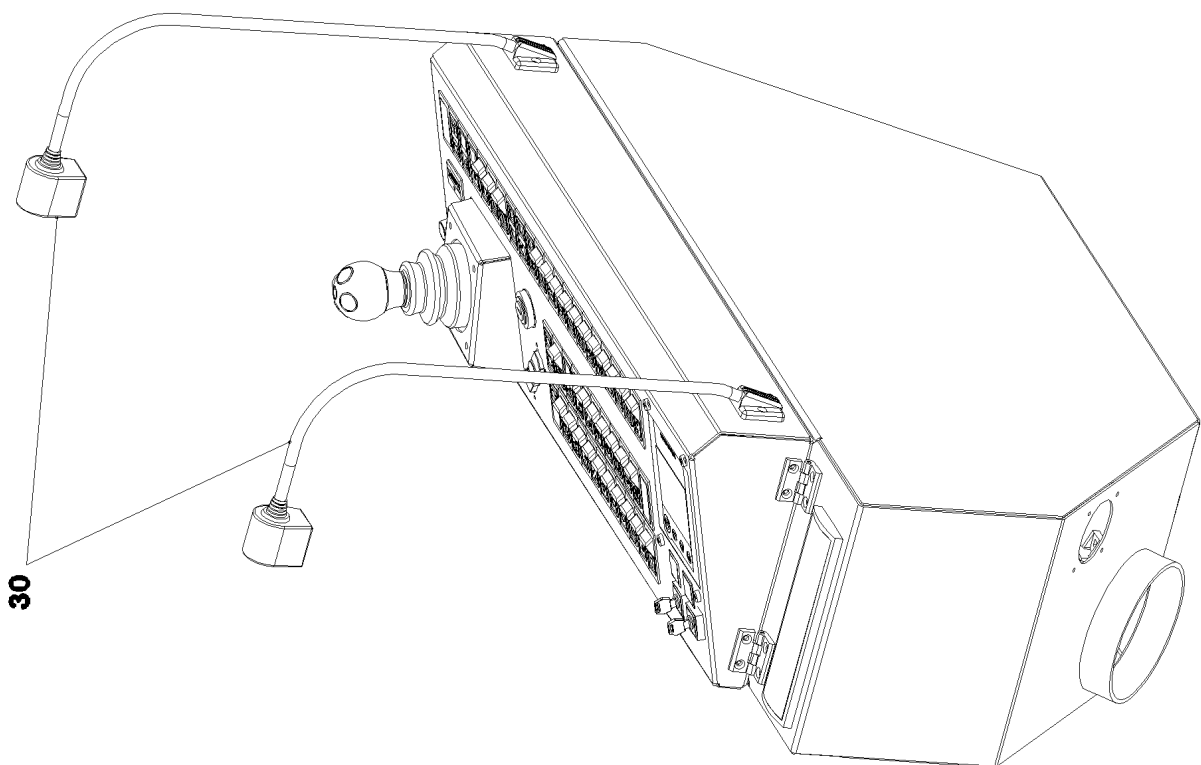
**LIEBHERR**

etk\_en\_de\_074820 LR 11350

CONTROLS AND FITTINGS RIGHT  
ARMATUREN RE.

□ 231 (1/4)

⇒ 2 533 063  
96 53 280 08



22.1.2014  
058241

**LIEBHERR**

etk\_en\_de\_074820 LR 11350

CONTROLS AND FITTINGS RIGHT  
ARMATUREN RE.

232 (2/4)

⇒ 2 533 063  
96 53 280 08

Pos.	Item	Quantity	Description	Bezeichnung	Serie	K
1	96 53 281 08	1	MOUNTING PARTS INSTR. ⇒ 2 533 024 96 53 281 08	AUFBAUTEILE ARMATUREN		
3	96 40 724 08	1	INSTRUMENT BOX PRE-ASS. SPF ⇒ 2 533 025 96 40 724 08	ARMATURENKASTEN VORM.		
4	60 61 943 08	1	IGNITION STARTER SWITCH ⇒ 6 061 943 08 60 61 943 08	ZUENDSTARTSCHALTER		
5	60 61 441 08	1	EMERGENCY STOP BUTTON	NOT-AUS TASTE		
6	60 61 438 08	1	TOUCH CONTACT TRANSMITTER 20E+2S	TASTKONTAKTGEBER		
14	60 61 430 08	2	PUSH BUTTON	DRUCKTASTE		
15	60 61 431 08	2	PUSH-BUTTON CAP FLACH ROT	TASTERKAPPE		
17	60 70 087 08	2	LIGHT BULB 1,2W 30V	GLUEHLAMPE		
18	60 20 422 08	4	RETAINING NUT M16X1	BEFESTIGUNGSMUTTER		
19	60 61 433 08	2	ROTARY LOCK 1W	DREHSCHLOSS		
20	60 61 434 08	2	TOUCH CONTACT TRANSMITTER 10E+1S	TASTKONTAKTGEBER		
24	60 61 437 08	2	LUMINOUS PUSH BUTTON CONTACTOR 2	LEUCHTTASTKONTAKTGEBER		
25	10 44 130 5	4	OVAL HEAD FLAT SCREW AEHNL.ISO 7380	LINSENFLACHKOPFSCHRAUBE		
26	41 19 001 08	4	HEX NUT DIN 985 M3 8 A3C	SECHSKANTMUTTER		
27	10 32 683 8	1	MOUSE SUBSTITUTE	MAUSERSATZ		
28	10 32 684 4	1	LEAD 8 X	LEITUNG		
30	60 71 079 08	2	READING LAMP 7,5W 28V	LESELEUCHTE		
(1)	57 12 524 08	1	HALOGEN LAMP 5W 12V	HALOGENLAMPE		
53	69 17 985 08	1	OPERATING HOURS COUNTER STUNDEN	BETRIEBSSTUNDENZAehler		
55	60 60 279 08	4	ROCKER SWITCH	KIPPSCHALTER		
56	60 67 701 08	1	SYMBOL INSERT	SYMBOLEINSATZ		
57	60 67 702 08	2	SYMBOL INSERT	SYMBOLEINSATZ		
58	60 67 911 08	1	SYMBOL INSERT	SYMBOLEINSATZ		
59	60 60 242 08	7	ROCKER SWITCH	KIPPSCHALTER		
60	10 30 089 2	1	SYMBOL INSERT GELB	SYMBOLEINSATZ		
61	60 60 258 08	6	ROCKER SWITCH	KIPPSCHALTER		
62	60 67 718 08	1	SYMBOL INSERT	SYMBOLEINSATZ		
63	60 67 784 08	1	SYMBOL INSERT	SYMBOLEINSATZ		
64	60 71 355 08	1	CONTROL LIGHT 24V	KONTROLLLEUCHTE		
65	60 71 354 08	8	CONTROL LIGHT 24V	KONTROLLLEUCHTE		
(1)	60 70 097 08	2	LIGHT BULB 1,2W 24V	GLUEHLAMPE		
66	60 67 633 08	2	SYMBOL INSERT	SYMBOLEINSATZ		
67	10 29 751 5	1	SYMBOL INSERT GRUEN	SYMBOLEINSATZ		
68	60 67 604 08	1	SYMBOL INSERT	SYMBOLEINSATZ		
69	60 67 643 08	1	SYMBOL INSERT	SYMBOLEINSATZ		
70	10 30 089 1	1	SYMBOL INSERT WEISS	SYMBOLEINSATZ		
71	60 60 261 08	5	ROCKER SWITCH	KIPPSCHALTER		
72	60 60 269 08	2	ROCKER SWITCH	KIPPSCHALTER		
74	60 67 770 08	1	SYMBOL INSERT	SYMBOLEINSATZ		
75	60 72 250 08	15	REFLECTOR	REFLEKTOR		
76	10 29 786 4	2	SYMBOL INSERT GELB	SYMBOLEINSATZ		
77	60 67 925 08	1	SYMBOL INSERT GELB	SYMBOLEINSATZ		
78	60 60 248 08	3	ROCKER SWITCH	KIPPSCHALTER		
79	60 67 814 08	1	SYMBOL INSERT	SYMBOLEINSATZ		
80	10 29 516 7	1	SYMBOL INSERT GELB	SYMBOLEINSATZ		
81	60 67 620 08	2	SCREEN	BLENDE		
82	60 67 924 08	1	SYMBOL INSERT 0 GRAD	SYMBOLEINSATZ		
83	10 30 299 5	1	SYMBOL INSERT GELB	SYMBOLEINSATZ		
84	10 30 299 3	1	SYMBOL INSERT WEISS	SYMBOLEINSATZ		
85	10 32 702 7	1	SYMBOL INSERT GELB	SYMBOLEINSATZ		
86	60 60 230 08	1	ROCKER SWITCH	KIPPSCHALTER		
(1)	60 70 097 08	1	LIGHT BULB 1,2W 24V	GLUEHLAMPE		
87	10 32 702 8	1	SYMBOL INSERT GRUEN	SYMBOLEINSATZ		
88	60 67 725 08	1	SYMBOL INSERT	SYMBOLEINSATZ		
89	60 60 235 08	1	ROCKER SWITCH	KIPPSCHALTER		
(1)	60 70 097 08	1	LIGHT BULB 1,2W 24V	GLUEHLAMPE		
90	60 67 922 08	1	SYMBOL INSERT BILDSCH.BALLAST	SYMBOLEINSATZ		

22.1.2014

etk\_en\_de\_074820 LR 11350


☐ 233 (3/4)

**LIEBHERR**CONTROLS AND FITTINGS RIGHT  
ARMATUREN RE.⇒ 2 533 063  
96 53 280 08

Pos.	Item	Quantity	Description	Bezeichnung	Serie	K
91	60 60 236 08	1	ROCKER SWITCH	KIPPSCHALTER		
92	10 48 861 5	1	SYMBOL INSERT GRUEN	SYMBOLEINSATZ		
93	60 60 255 08	2	ROCKER SWITCH	KIPPSCHALTER		
94	60 67 827 08	1	SYMBOL INSERT	SYMBOLEINSATZ		
95	60 67 927 08	1	SYMBOL INSERT GELB	SYMBOLEINSATZ		
96	60 67 928 08	1	SYMBOL INSERT GELB	SYMBOLEINSATZ		
98	60 67 630 08	1	SYMBOL INSERT	SYMBOLEINSATZ		
99	60 67 929 08	1	SYMBOL INSERT ROT	SYMBOLEINSATZ		
100	60 67 628 08	1	SYMBOL INSERT	SYMBOLEINSATZ		
101	60 67 764 08	1	SYMBOL INSERT	SYMBOLEINSATZ		
102	60 67 921 08	1	SYMBOL INSERT	SYMBOLEINSATZ		
103	10 33 069 3	2	SYMBOL INSERT GRUEN	SYMBOLEINSATZ		
104	10 33 069 4	2	SYMBOL INSERT GRUEN	SYMBOLEINSATZ		
105	10 33 069 5	2	SYMBOL INSERT GRUEN	SYMBOLEINSATZ		
106	10 33 069 6	2	SYMBOL INSERT GRUEN	SYMBOLEINSATZ		
107	10 33 069 8	1	SYMBOL INSERT GRUEN	SYMBOLEINSATZ		
108	10 33 069 9	1	SYMBOL INSERT GRUEN	SYMBOLEINSATZ		
109	10 33 070 0	1	SYMBOL INSERT GRUEN	SYMBOLEINSATZ		
110	10 33 070 1	1	SYMBOL INSERT GRUEN	SYMBOLEINSATZ		
111	10 42 402 1	1	SYMBOL INSERT GRUEN	SYMBOLEINSATZ		
112	10 33 070 3	1	SYMBOL INSERT GRUEN	SYMBOLEINSATZ		

22.1.2014

etk\_en\_de\_074820 LR 11350

 234 (4/4)

**LIEBHERR**

CONTROLS AND FITTINGS RIGHT  
ARMATUREN RE.

⇒ 2 533 063  
96 53 280 08



Pos.	Item	Quantity	Description	Bezeichnung	Serie	K
14	96 45 274 08	1	WIRING HARNESS W159	KABELSTRANG		
16	96 41 124 08	1	LEAD WL167	LEITUNG		
18	96 53 285 08	1	WIRING HARNESS W159A	KABELSTRANG		
19	96 41 106 08	1	LEAD WL300	LEITUNG		
20	96 41 107 08	1	LEAD WL300A	LEITUNG		
21	96 41 108 08	1	LEAD WL300B	LEITUNG		
22	96 41 126 08	1	LEAD WL300C	LEITUNG		
23	96 41 127 08	1	WIRING HARNESS W301	KABELSTRANG		
24	96 41 128 08	1	WIRING HARNESS W302	KABELSTRANG		
25	96 43 439 08	1	WIRING HARNESS WMSP7	KABELSTRANG		
30	96 41 109 08	1	LEAD WL631	LEITUNG		
31	96 41 110 08	1	LEAD WL631A	LEITUNG		
32	96 41 111 08	1	LEAD WL631B	LEITUNG		
37	96 41 130 08	1	LEAD WL652	LEITUNG		
45	96 41 399 08	1	WIRING HARNESS WL634	KABELSTRANG		
80	55 31 869 08	1	CABLE HARNESS 3300MM	KABELBAUM		

22.1.2014

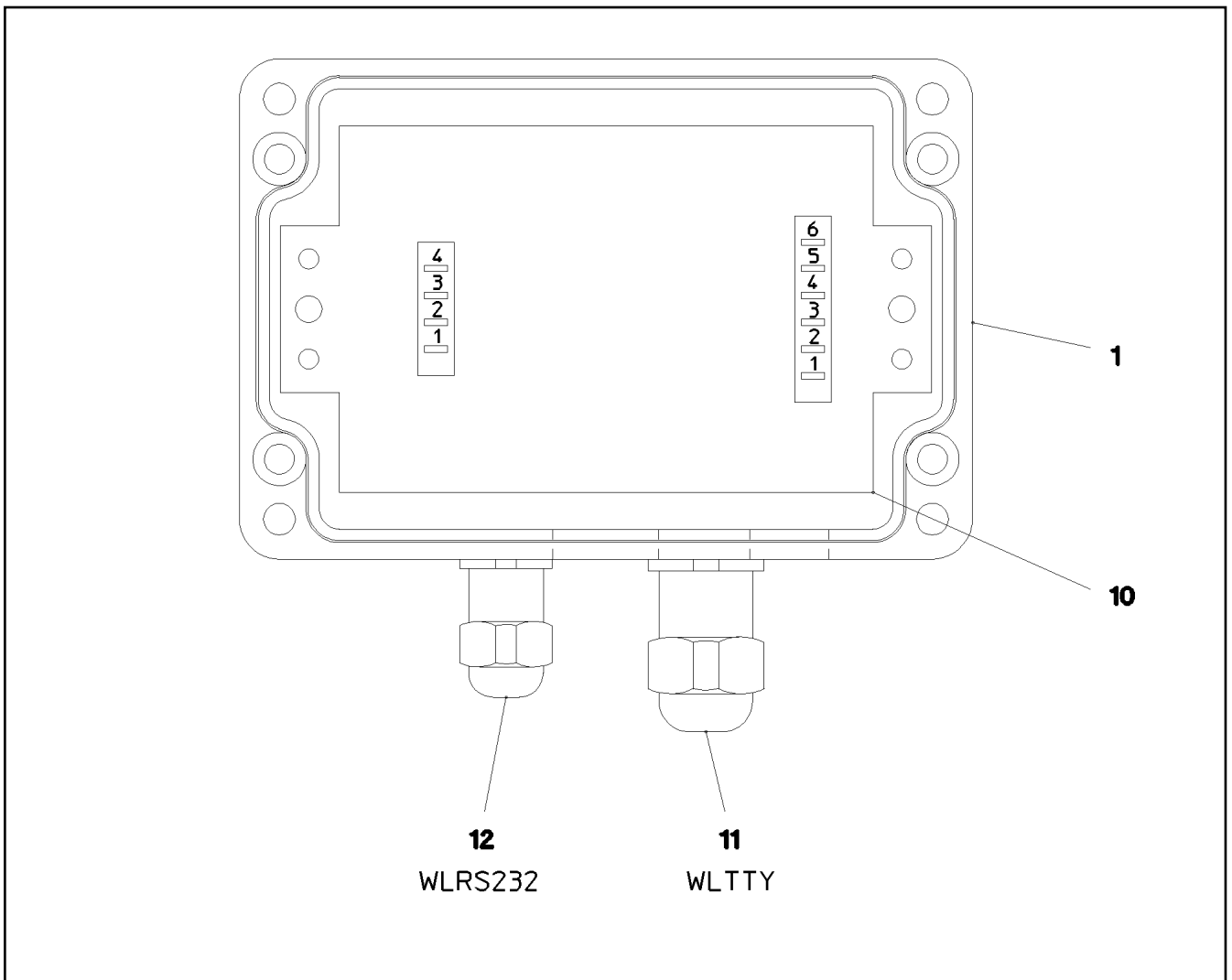
etk\_en\_de\_074820 LR 11350

☐ 235

**LIEBHERR**

CABLE LIST DRIVER'S CABIN  
KABELLISTE KRANFUEHRERKABINE

⇒ 2 533 065  
96 53 284 08



Pos.	Item	Quantity	Description	Bezeichnung	Serie	K
1	97 57 731 08	1	EMPTY CASING 75 110X55X0 POLYESTER	LEERGEHAEUSE		
10	91 70 454 14	1	CONVERTOR TTY-RS232	WANDLER		
11	96 40 627 08	1	LEAD WLTTY	LEITUNG		
12	96 40 628 08	1	LEAD WLRS232	LEITUNG		

22.1.2014  
071692

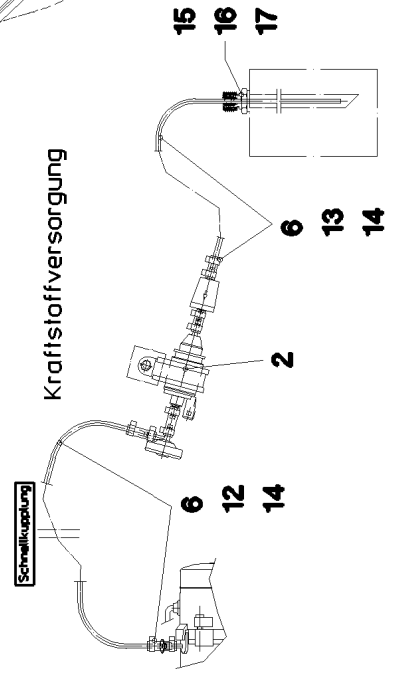
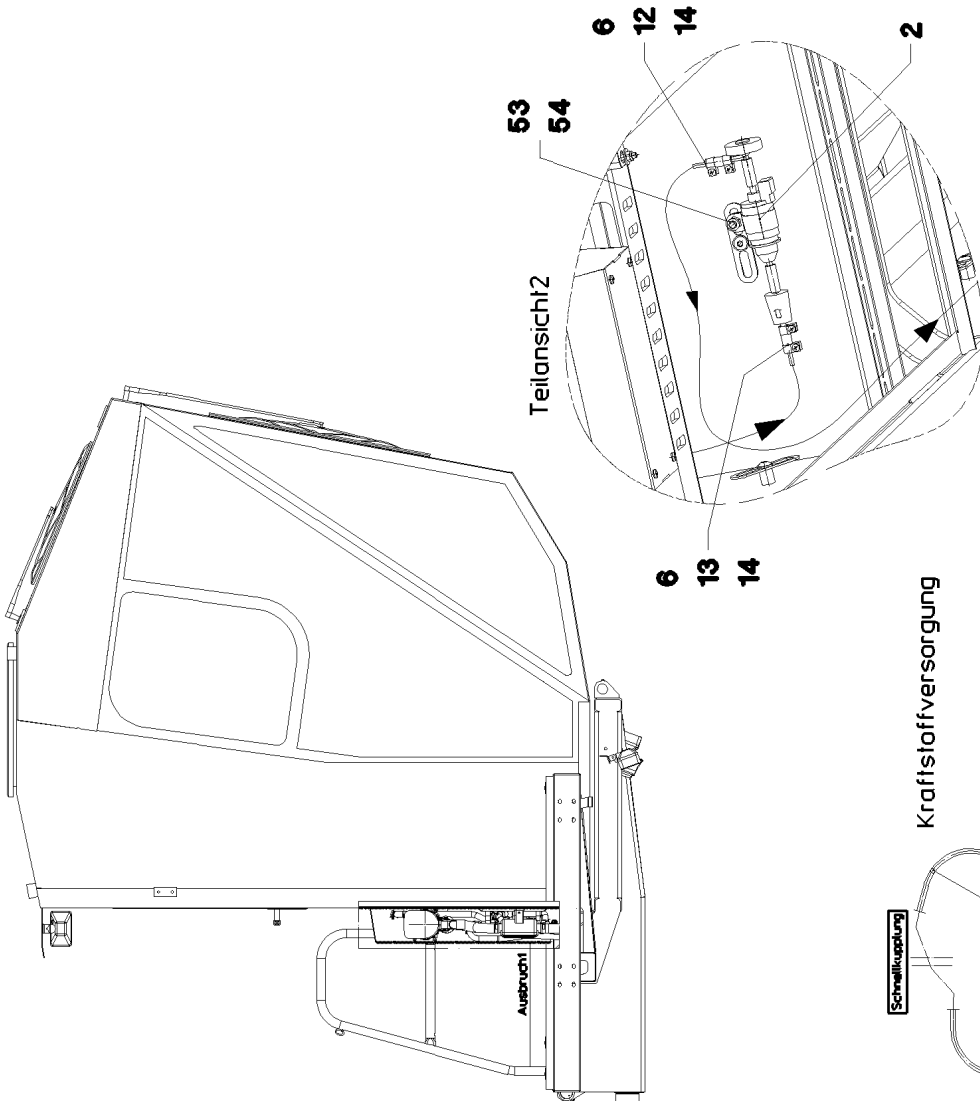
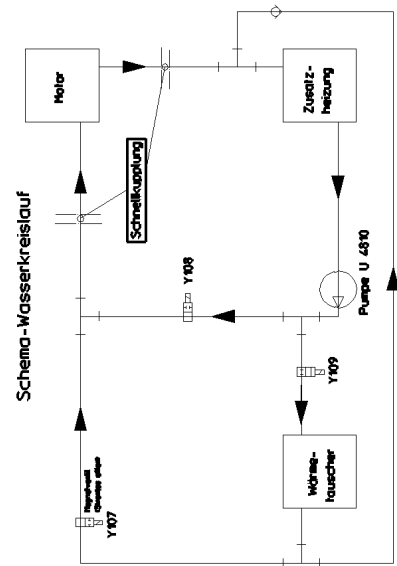
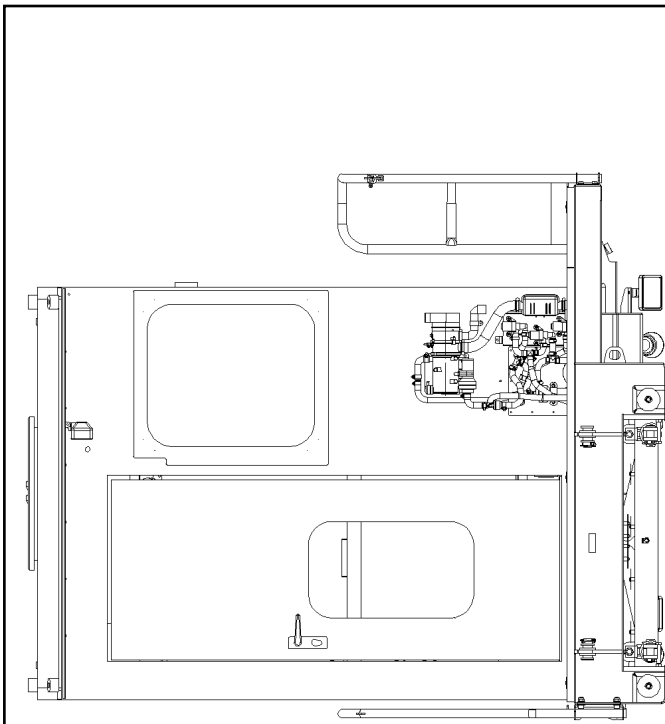
**LIEBHERR**

etk\_en\_de\_074820 LR 11350

CONVERTOR  
WANDLER

236

⇒ 2 533 071  
96 32 616 08



22.1.2014  
044549

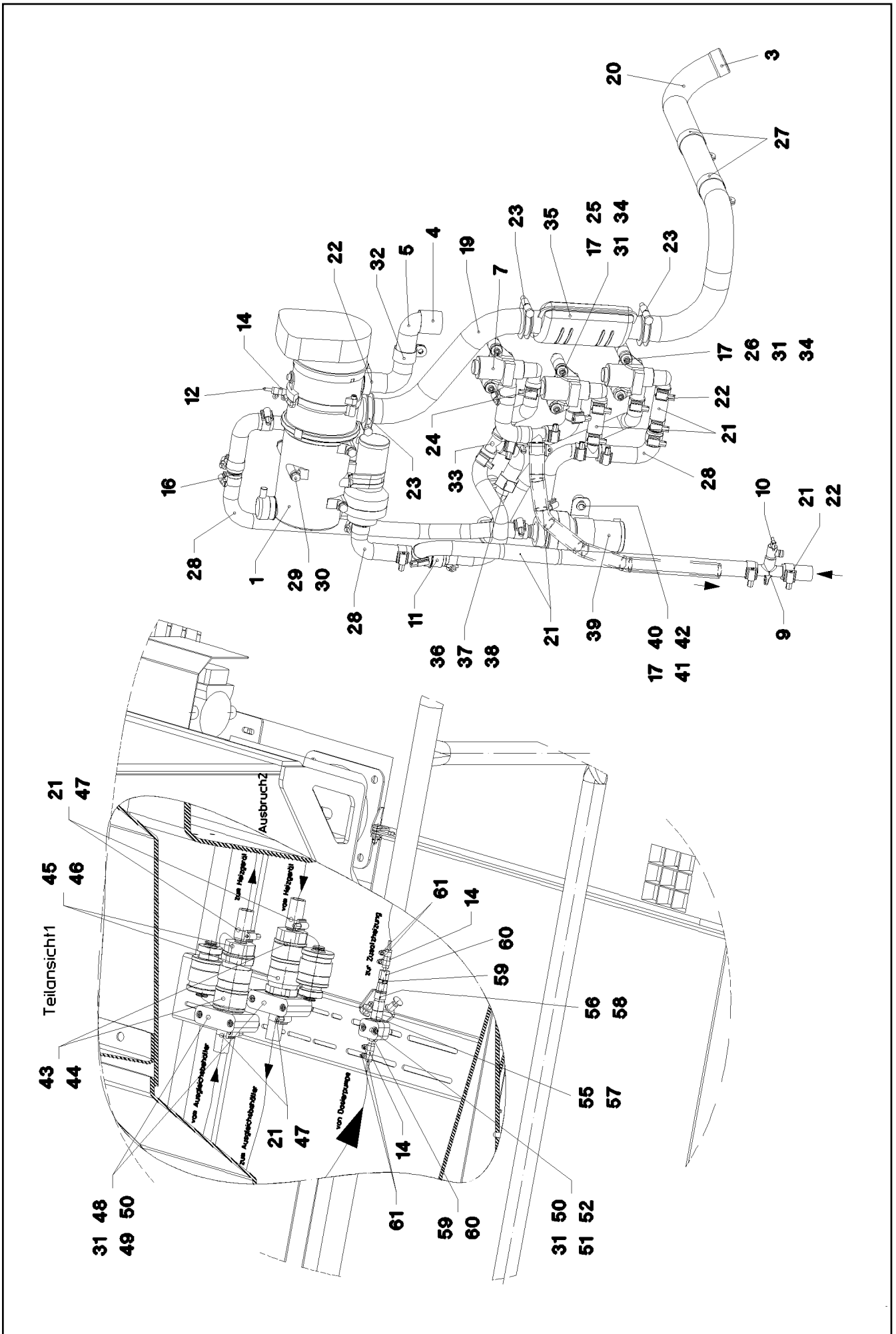
**LIEBHERR**

etk\_en\_de\_074820 LR 11350

ADD HEATING SUPERSTRUCTURE  
ZUSATZHEIZUNG OW

□ 237 (1/4)

⇒ 2 541  
91 51 735 08



22.1.2014  
044550

**LIEBHERR**

etk\_en\_de\_074820 LR 11350

ADD HEATING SUPERSTRUCTURE  
ZUSATZHEIZUNG OW

☐ 238 (2/4)

⇒ 2 541  
91 51 735 08

Pos.	Item	Quantity	Description	Bezeichnung	Serie	K
1	10 04 204 3	1	WATER HEATING SYSTEM 24V ⇒ X10042043 10 04 204 3	WASSERHEIZGERAET		
2	55 31 868 08	1	DOSING PUMP DP2	DOSIERPUMPE		
(1)	55 31 740 08	1	FUEL FILTER	KRAFTSTOFFFILTER		
3	55 31 741 08	1	END CAP 42,3	ENDKAPPE		
4	55 31 811 08	1	END CAP	ENDKAPPE		
5	55 31 594 08	0.25	PIPE 30 Rolle20m PAK	ROHR		
6	55 31 023 08	6	HOSE CLAMP 10//9	SCHLAUCHSCHELLE		
7	51 13 159 08	3	SOLENOID VALVE 24V	MAGNETVENTIL		
9	95 46 242 08	1	PIPE SOCKET GSCK45 FE//ZN20//B	ROHRSTUTZEN		
10	73 00 009 08	1	VALVE DIN 71401 C M14X1,5	VENTIL		
11	55 31 743 08	1	NON-RETURN VALVE 4BAR	RUECKSCHLAGVENTIL		
12	55 30 187 08	5	FUEL PIPING PA12 EFEP	BRENNSTOFFLEITUNG		
13	55 30 187 08	2	FUEL PIPING PA12 EFEP	BRENNSTOFFLEITUNG		
14	55 31 911 08	0.15	FUEL HOSE DI=4,5/DA=10,5	KRAFTSTOFFSCHLAUCH		
15	55 31 738 08	3	FORM HOSE DN18X90°	FORMSCHLAUCH		
16	55 31 730 08	3	PIPE 18X60 PA66GF30	ROHR		
17	70 42 713 08	16	DISTANCE SLEEVE 8,5X20 KUNSTSTOFF	DISTANZHUELSE		
19	55 30 541 08	0.35	EXHAUST HOSE 38	ABGASSCHLAUCH		
20	55 30 541 08	0.85	EXHAUST HOSE 38	ABGASSCHLAUCH		
21	77 42 329 08	1	COOLING WATER HOSE 18X3,5	KUEHLWASSERSCHLAUCH		
22	77 42 040 08	26	HOSE CLAMP 24-38	SCHLAUCHSCHELLE		
23	55 30 542 08	3	TERMINAL CLIP 40,5/39-42	KLEMMSCHELLE		
24	77 42 086 08	30	HOSE CLAMP DIN 3017-1 21,5/16-25/12 W3	SCHLAUCHSCHELLE		
25	40 42 050 08	2	SOCKET HEAD SCREW DIN 912 M6X60 8.8	ZYLINDERSCHRAUBE		
26	40 42 054 08	4	SOCKET HEAD SCREW DIN 912 M6X80 8.8	ZYLINDERSCHRAUBE		
27	77 42 217 08	2	PIPE CLAMP 43/20	ROHRSCHELLE		
28	55 31 731 08	7	FORM HOSE DN18X90°	FORMSCHLAUCH		
29	49 00 188	3	HEX SCREW ISO 4017 M8X16 8.8 A2C	SECHSKANTSCHRAUBE		
30	42 00 012 01	3	WASHER ISO 7089 8 200HV A3C	SCHEIBE		
31	42 18 007 08	14	WASHER DIN 9021 A 6.4 A2C	SCHEIBE		
32	77 42 250 08	1	PIPE CLAMP 33/20	ROHRSCHELLE		
33	55 31 281 08	5	TEE 18X18 L=75 GELB GEBR.PASS.	T-STUECK		
34	10 04 259 3	6	BLIND RIVET NUT M6 K=1,0-3,5 ST A2C	BLINDNIETMUTTER		
35	55 31 872 08	1	EXHAUST MUFFLER 116/55X150	ABGASSCHALLDAEMPFER		
36	47 42 315 08	2	FLANGE JOINT XWSV18-L A3P	VERSCHRAUBUNG		
37	47 74 024 08	2	BOX NUT DIN 3870 AL18 A3P	UEBERWURFMUTTER		
38	96 17 227 08	2	HOSE UNION	SCHLAUCHSTUTZEN		
39	55 30 545 08	1	CIRCULATING PUMP U4846	UMWAEELZPUMPE		
40	46 01 213	2	HEX SCREW ISO 4017 M5X35 8.8 A2C	SECHSKANTSCHRAUBE		
41	42 18 006 08	4	WASHER DIN 9021 A 5,3 ST VERZ	SCHEIBE		
42	41 19 003 08	2	HEX NUT DIN 985 M5 8 A2C	SECHSKANTMUTTER		
43	10 02 755 9	2	CLOSING NIPPLE LP-019	VERSCHLUSSNIPPEL		
44	10 02 756 0	2	DUST CAP	STAUBKAPPE		
45	10 02 755 8	2	BAYONET COUPLING LP-019	VERSCHLUSSKUPPLUNG		
46	10 02 756 1	2	DUST PLUG	STAUBSTECKER		
47	77 42 086 08	4	HOSE CLAMP DIN 3017-1 21,5/16-25/12 W3	SCHLAUCHSCHELLE		
48	74 13 103	4	CLAMP-HALF DIN 3015-1 L6R 50,8 PP SW	KLEMMHAELFTE		
49	40 42 052 08	4	SOCKET HEAD SCREW DIN 912 M6X70 8.8	ZYLINDERSCHRAUBE		
50	41 19 004 08	6	HEX NUT DIN 985 M6 8 A2C	SECHSKANTMUTTER		
51	73 62 946	2	CLAMP-HALF DIN 3015-1 L 2 R 16 PP SW	KLEMMHAELFTE		
52	40 42 107	2	SOCKET HEAD SCREW ISO 4762 M6X35 8.8	ZYLINDERSCHRAUBE		
53	49 00 089	1	HEX SCREW ISO 4017 M8X20 8.8 A2C	SECHSKANTSCHRAUBE		
54	41 19 005 08	1	HEX NUT DIN 985 M8 8 A2C	SECHSKANTMUTTER		
55	51 15 044 08	1	CLOSING NIPPLE LP-004	VERSCHLUSSNIPPEL		
56	51 15 043 08	1	BAYONET COUPLING LP-004	VERSCHLUSSKUPPLUNG		
57	51 15 046 08	1	DUST CAP	STAUBKAPPE		
58	10 02 886 3	1	DUST PLUG POLYURETHAN	STAUBSTECKER		
59	47 10 300 08	2	FLANGE JOINT XGE6-LR-ED A3P	VERSCHRAUBUNG		
60	47 66 094 08	2	HOSE UNION DN5/GERADE A3P	SCHLAUCHSTUTZEN		


22.1.2014

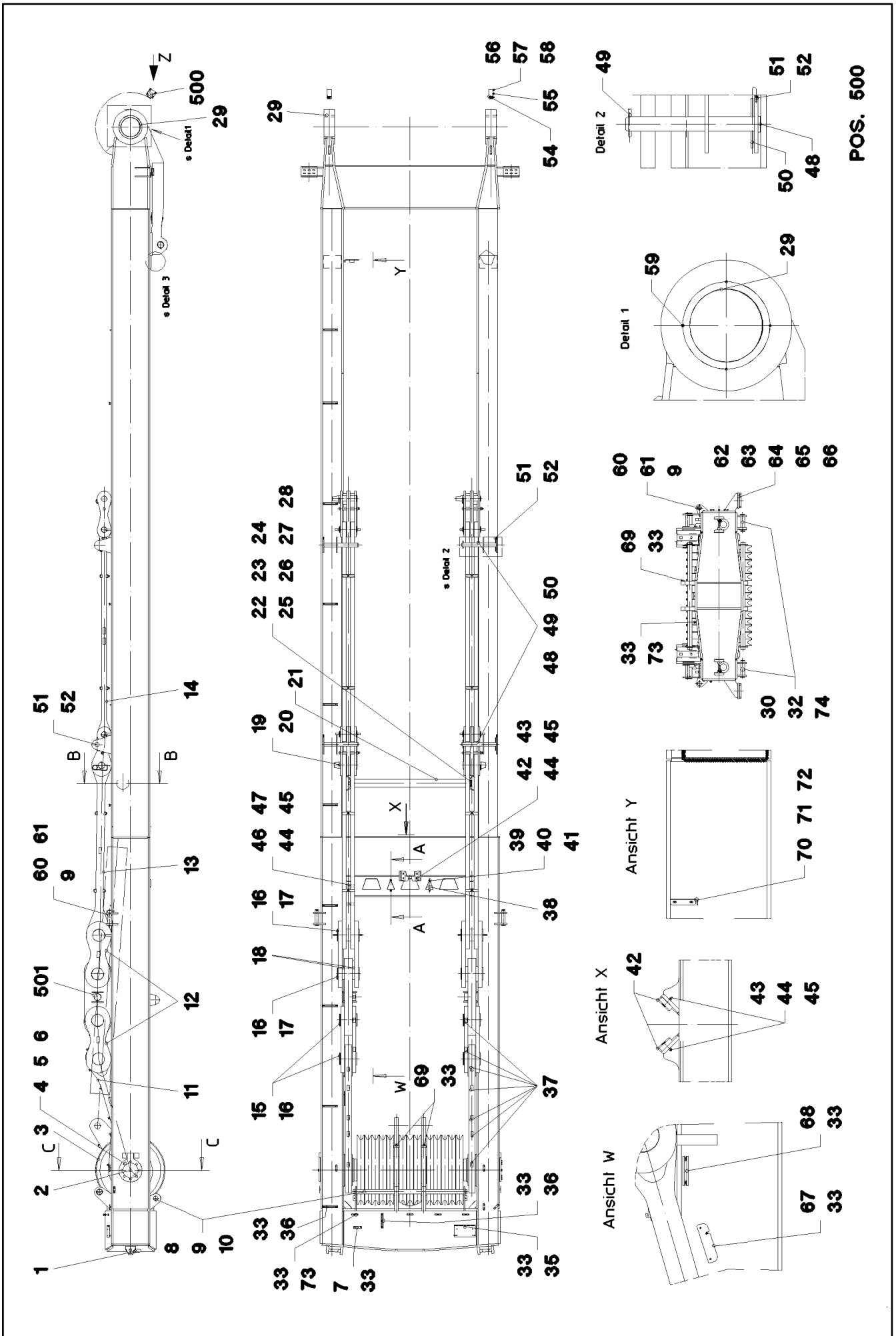
etk\_en\_de\_074820 LR 11350

☐ 239 (3/4)

**LIEBHERR**ADD HEATING SUPERSTRUCTURE  
ZUSATZHEIZUNG OW⇒ 2 541  
91 51 735 08

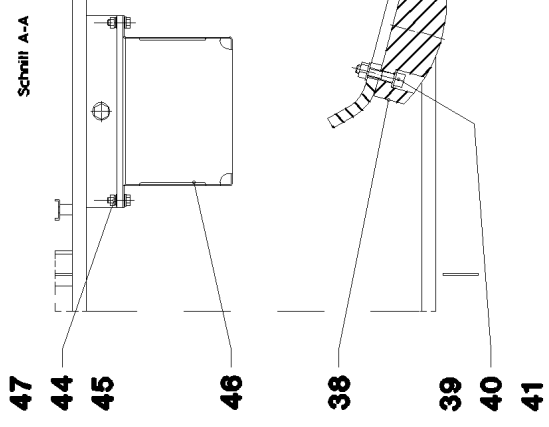
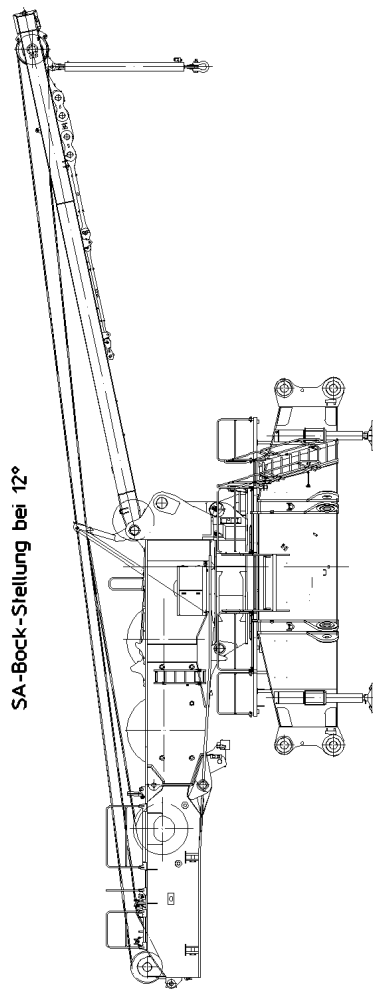
Pos.	Item	Quantity	Description	Bezeichnung	Serie	K
61	77 42 189 08	6	HOSE CLAMP DIN 3017-1 11/6-16/8 W2	SCHLAUCHSCHELLE		

<p>22.1.2014</p> <p><b>LIEBHERR</b></p>	<p>etk_en_de_074820 LR 11350</p> <p>ADD HEATING SUPERSTRUCTURE ZUSATZHEIZUNG OW</p>	<p> 240 (4/4)</p> <p>⇒ 2 541 91 51 735 08</p>
---	---	--

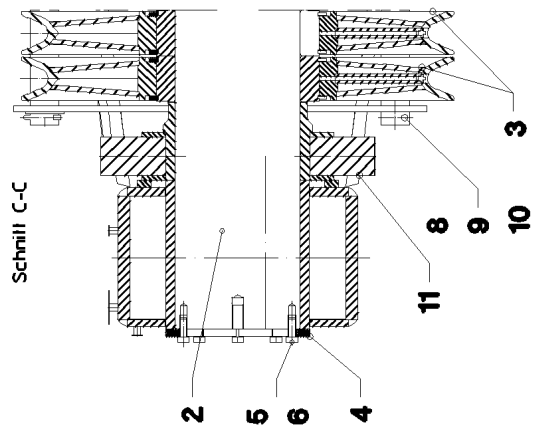
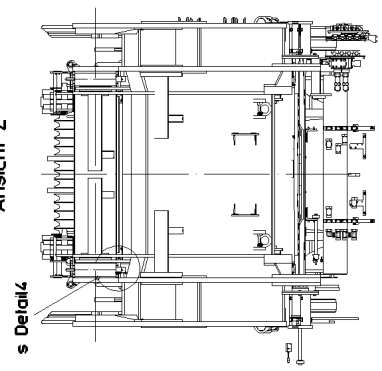


POS. 500

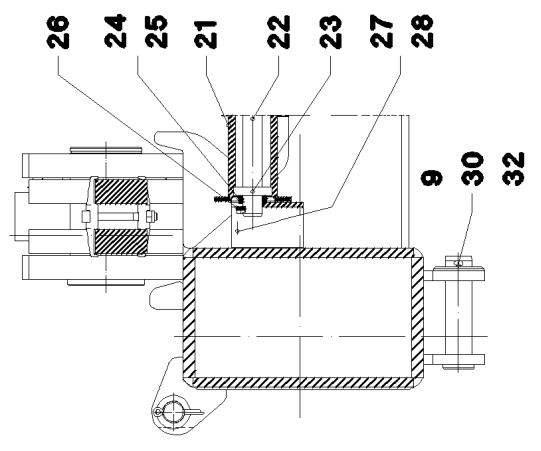
SA-Bock-Stellung bei 12°



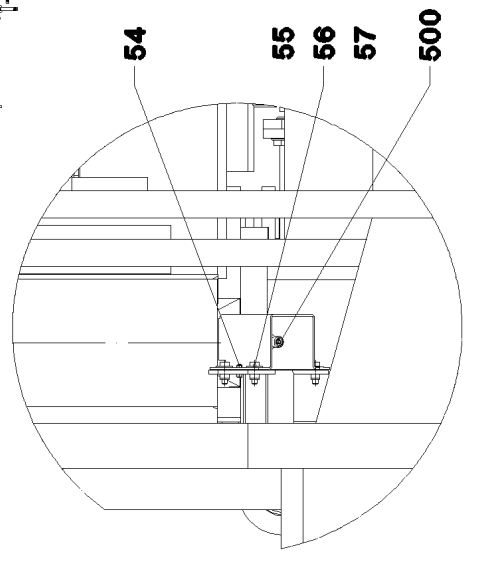
Ansicht Z



Schnitt B-B



Detail 4



22.1.2014  
041786

**LIEBHERR**

etk\_en\_de\_074820 LR 11350

SA FRAME  
SA-BOCK

242 (2/4)

2 550  
91 47 444 08



Pos.	Item	Quantity	Description	Bezeichnung	Serie	K
1	96 75 209 08	1	MACHINING SA FRAME	SA-BOCK BEARBEITUNG		
2	97 42 479 08	1	AXLE 280.0X2321 35NICRMOV125 SPF	ACHSE		
3	96 33 106 08	13	ROPE PULLEY CPL. SPF ⇒ 3 550 026 96 33 106 08	SEILROLLE KPL.		
4	97 56 134 08	2	PLATE 15X375X300 S960QL	BLECH		
5	49 00 153	16	HEX SCREW ISO 4017 M16X40 8.8 A3C	SECHSKANTSCHRAUBE		
6	42 00 019 08	16	WASHER ISO 7089 A 16 A3C	SCHEIBE		
7	95 36 969 08	1	PLATE 4X30X105 S315MC FE//ZN20//C	BLECH		
8	97 42 547 08	2	PIPE 60.3X1470 S355J2H FE//ZN20//C	ROHR		
9	43 30 103 08	6	SPLIT PIN DIN 94 10X80 ST VERZ	SPLINT		
10	94 18 504 08	4	RING 80X4 S315MC FE//ZN20//C	RING		
11	96 32 970 08	2	ROD CPL. ⇒ 2 550 005 96 32 970 08	STANGE KPL.		
12	96 33 928 08	8	BRACKET WITH BOARD	LASCHE MIT SCHILD		
(1)	97 43 921 08	1	PLATE 50X868X324 S960QL+Z25 SPF	BLECH		
(2)	97 35 676 08	1	PLATE IDENTIFICATION NUMBER IDENT-N	SCHILD IDENTNR.		
13	96 34 077 08	2	ROD CPL. ⇒ 2 550 006 96 34 077 08	STANGE KPL.		
14	96 34 001 08	2	ROD CPL. ⇒ 2 550 007 96 34 001 08	STANGE KPL.		
15	97 43 166 08	4	PIN 160.0X229 35NICRMOV125 SPF	BOLZEN		
16	42 80 083 08	8	LOCKING RING DIN 471 150X4	SICHERUNGSRING		
17	97 45 264 08	4	PIN 160.0X290 35NICRMOV125 SPF	BOLZEN		
18	97 44 805 08	4	PIPE 193.7X30 S770QL	ROHR		
19	97 46 254 08	2	PIN 90.0X295 35NICRMOV125 GASN. SPF	BOLZEN		
20	43 31 050 08	2	RETAINING SPRING DIN 2194 6 A3C	SICHERUNGSFEDER		
21	92 71 172 08	1	ROLLER WELDED CONSTR.	ROLLE SCHWK.		
22	93 53 534 08	1	SHAFT 40.0X1600 S355J2C+C	WELLE		
23	74 51 488 08	2	DEEP GROOVE BALL BEARING DIN 625 62	RILLENKUGELLAGER		
24	42 12 024 08	4	WASHER DIN 1441 41 ST A2C	SCHEIBE		
25	97 02 665 08	2	WASHER 1.5x58x58 DC01 FE//ZN20//C	SCHEIBE		
26	94 66 007 08	2	HOLDER 4X20X80 S315MC FE//ZN20//C	HALTER		
27	42 40 008 08	4	CIRCLIP DIN 127 A 10 FST A3C	FEDERRING		
28	49 00 090	4	HEX SCREW ISO 4017 M10X16 8.8 A3C	SECHSKANTSCHRAUBE		
29	97 46 445 08	2	BUSHING	BUCHSE		
30	94 59 006 08	2	PIN RD55X225 35NICRMOV125	BOLZEN		
32	42 00 043 08	2	WASHER DIN 125-1 58 200HV A3C	SCHEIBE		
33	10 41 285 4	44	OVAL HEAD FLAT SCREW AEHNL.ISO 7380	LINSENFLACHKOPFSCHRAUBE		
34	95 36 500 08	10	CABLE CLAMP 2X22X90 DC01 FE//ZN20//C	KABELHALTER		
35	97 15 521 08	1	PLATE 3X280X154 DC01 FE//ZN20//C	BLECH		
36	95 41 286 08	11	CARRIER RAIL 190	TRAGSCHIENE		
37	97 07 173 08	14	PLATE 1.5x60x47 DC01 FE//ZN20//C	BLECH		
38	97 44 716 08	1	BEARING PLATE PA6G	LAGERPLATTE		
39	40 01 654	8	SOCKET HEAD SCREW ISO 4762 M12X55 8.	ZYLINDERSCHRAUBE		
40	42 00 016 08	16	WASHER ISO 7089 A 13 ST A3C	SCHEIBE		
41	41 15 143 08	20	HEX NUT ISO 4032 M12 8 A3C	SECHSKANTMUTTER		
42	94 35 831 08	2	SLIDE RAIL 20X70X120 PA6G	GLEITLEISTE		
43	40 86 010 08	4	COUNTERSUNK SCREW DIN 7991 M8X45 8.	SENKSCHEIBE		
44	42 00 012 01	6	WASHER ISO 7089 8 200HV A3C	SCHEIBE		
45	41 19 005 08	6	HEX NUT DIN 985 M8 8 A2C	SECHSKANTMUTTER		
46	97 29 088 08	1	HOOD 1.5X411X555 DC01 FE//ZN20//C	HAUBE		
47	49 00 128	2	HEX SCREW ISO 4017 M8X25 8.8 A2C	SECHSKANTSCHRAUBE		
48	97 45 939 08	4	PIN 55.0X465 35NICRMOV125 GASN. SPF	BOLZEN		
49	43 30 101 08	4	SPLIT PIN DIN 94 10X71 ST VERZ	SPLINT		
50	43 32 066 08	4	SPRING PLUG B 7 VERZ	FEDERSTECKER		
51	11 16 043 1	1.6	ROPE 2 2,3KN EDELSTAHL	SEIL		
52	11 17 056 5	8	FERRULE 2 CU	PRESSKLEMME		
53	97 42 641 08	2	PLATE 15X160X230 S960QL	BLECH		
54	92 35 694 08	2	HOLDER X12CrNiS188	HALTER		
55	43 20 053 08	4	DOWEL PIN ISO 8752 6X14	SPANNSTIFT		

22.1.2014

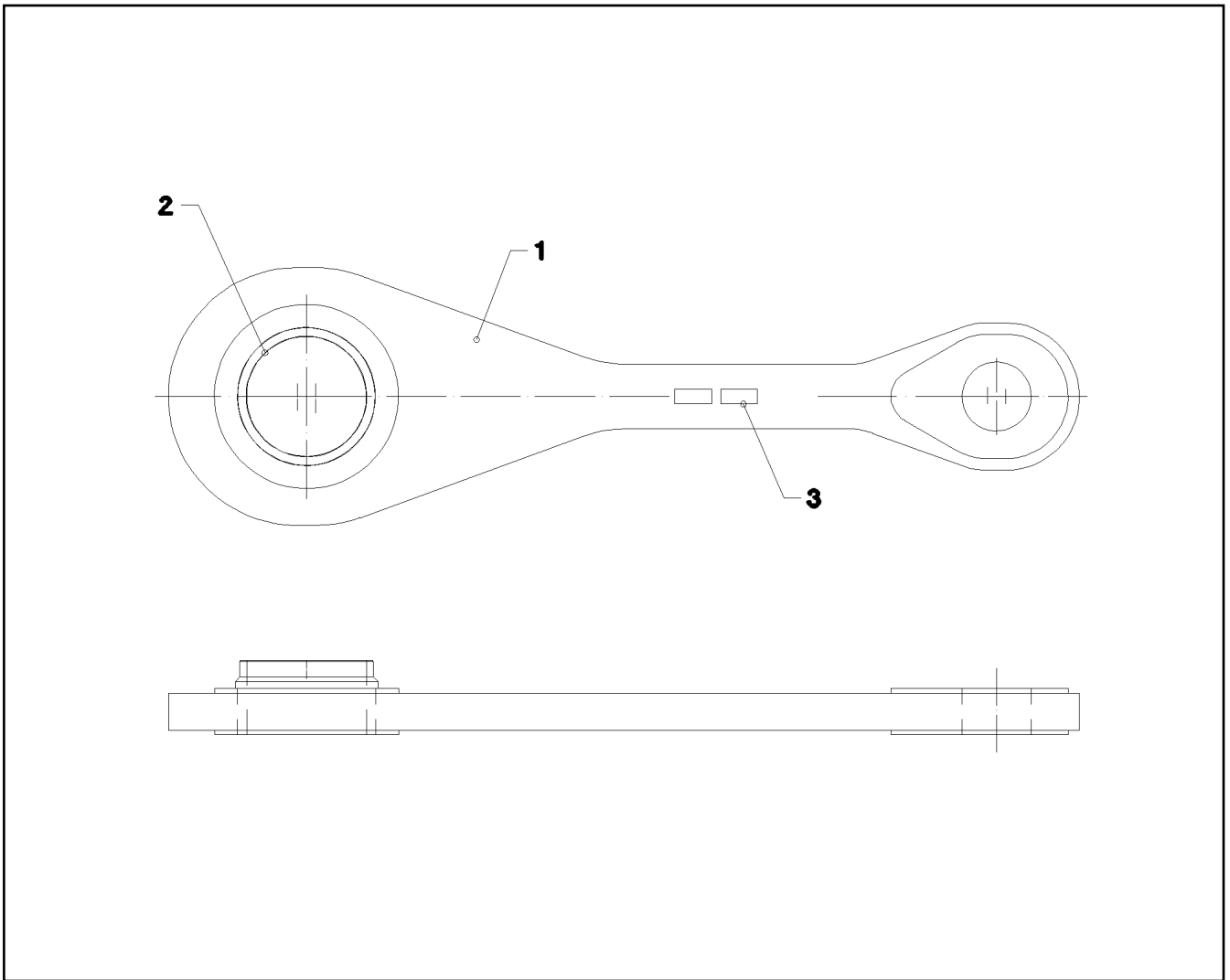
etk\_en\_de\_074820 LR 11350

☐ 243 (3/4)

**LIEBHERR**SA FRAME  
SA-BOCK⇒ 2 550  
91 47 444 08

Pos.	Item	Quantity	Description	Bezeichnung	Serie	K
56	40 00 829	8	HEX SCREW ISO 4017 M6X20 8.8 A2C	SECHSKANTSCHRAUBE		
57	41 19 004 08	8	HEX NUT DIN 985 M6 8 A2C	SECHSKANTMUTTER		
58	42 18 007 08	8	WASHER DIN 9021 A 6.4 A2C	SCHEIBE		
59	40 48 003 08	8	GRUB SCREW DIN 915 M8X20 45H VERZ	GEWINDESTIFT		
60	45 30 413 08	2	PIN ISO 2341 B45X193X181 35NICRMOV125	BOLZEN		
61	42 00 038 08	2	WASHER ISO 7089 45 200HV A3C	SCHEIBE		
62	97 55 403 08	2	PLATE 2X192X90 DC01 FE//ZN20//C	BLECH		
63	97 55 755 08	4	PLATE 4X192X90 S315MC FE//ZN20//C	BLECH		
64	28 81 560 08	2	SLIDER 25X90X200 PA6G+OEL SPF	GLEITSTUECK		
65	40 42 124 01	12	SOCKET HEAD SCREW ISO 4762 M12X60 8.	ZYLINDERSCHRAUBE		
66	42 00 016 08	12	WASHER ISO 7089 A 13 ST A3C	SCHEIBE		
67	97 15 506 08	1	PLATE 4X190X50 S315MC FE//ZN20//C	BLECH		
68	95 41 286 08	1	CARRIER RAIL 190	TRAGSCHIENE		
69	97 56 141 08	2	PLATE 4X50X60 S315MC FE//ZN20//C	BLECH		
70	97 55 764 08	1	PLATE 4X203X153 S315MC FE//ZN20//C	BLECH		
71	42 16 025	2	WASHER DIN 7349 8,4 200HV-ST A3C	SCHEIBE		
72	57 16 957 08	2	HEX SCREW ISO 4017 M8X18 10.9 A2C	SECHSKANTSCHRAUBE		
73	95 41 174 08	1	CARRIER RAIL 240	TRAGSCHIENE		
74	43 30 082 08	2	SPLIT PIN DIN 94 6,3X71 ST VERZ	SPLINT		
500	96 34 701 08	1	ELECTRIC FOR SA - FRAME ⇒ 2 920 578      96 34 701 08	ELEKTRIK SA-BOCK		
501	96 38 364 08	2	MEASURING PLATE 4500KN	ZUGMESSLASCHE GRUNDIERT		
(1)	96 34 724 08	1	MEASURING PLATE 0-4500KN SPF	ZUGMESSLASCHE KPL.		

22.1.2014	etk_en_de_074820 LR 11350	<input type="checkbox"/> 244 (4/4)
<b>LIEBHERR</b>	SA FRAME SA-BOCK	⇒ 2 550 91 47 444 08



Pos.	Item	Quantity	Description	Bezeichnung	Serie	K
1	96 33 933 08	1	ROD 1.5M SPF	STANGE SCHWK.		
2	97 44 790 08	1	BEARING BUSHING GZ-CUZN25AL5	LAGERBUCHSE		
3	97 35 919 08	1	PLATE ASSEMBLY BG-NR. PVC-SILBER SP	SCHILD BAUGRUPPE		

22.1.2014  
041787

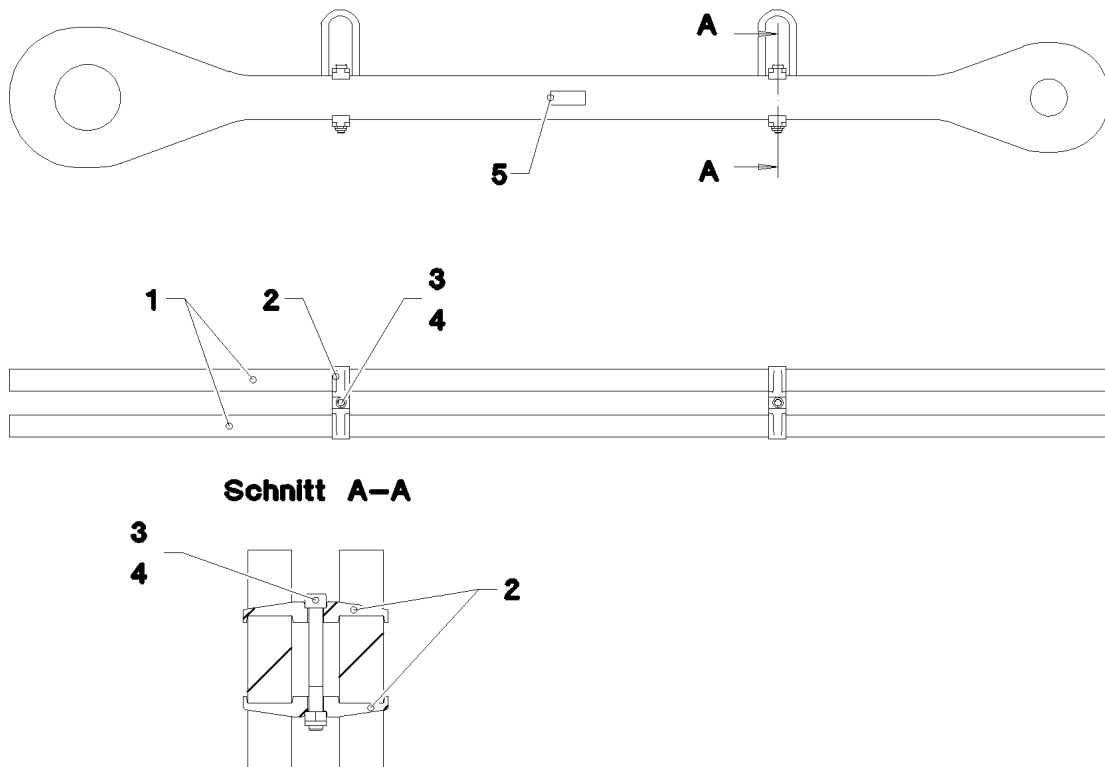
**LIEBHERR**

etk\_en\_de\_074820 LR 11350

ROD CPL.  
STANGE KPL.

245

⇒ 2 550 005  
96 32 970 08



Pos.	Item	Quantity	Description	Bezeichnung	Serie	K
1	97 44 801 08	2	PLATE 50X2528X324 S960QL+Z25 SPF	BLECH		
2	97 05 447 3	4	CLAMP 40X171X24 S355J2+N	KLAMMER		
3	40 42 315 08	2	SOCKET HEAD SCREW DIN 912 M16X140 8.	ZYLINDERSCHRAUBE		
4	41 15 145 08	2	HEX NUT ISO 4032 M16 8 A3C	SECHSKANTMUTTER		
5	97 35 676 08	1	PLATE IDENTIFICATION NUMBER IDENT-N	SCHILD IDENTNR.		
6	10 28 199 0	2	OVAL LOAD RING	OVALRING		
700	96 93 108 08	1	SET OF NAME PLATES	BESCHILDERUNG		
(1)	97 05 229 9	1	SIGN 170X55 KLEBEFOLIE SPF	SCHILD		

22.1.2014  
041788

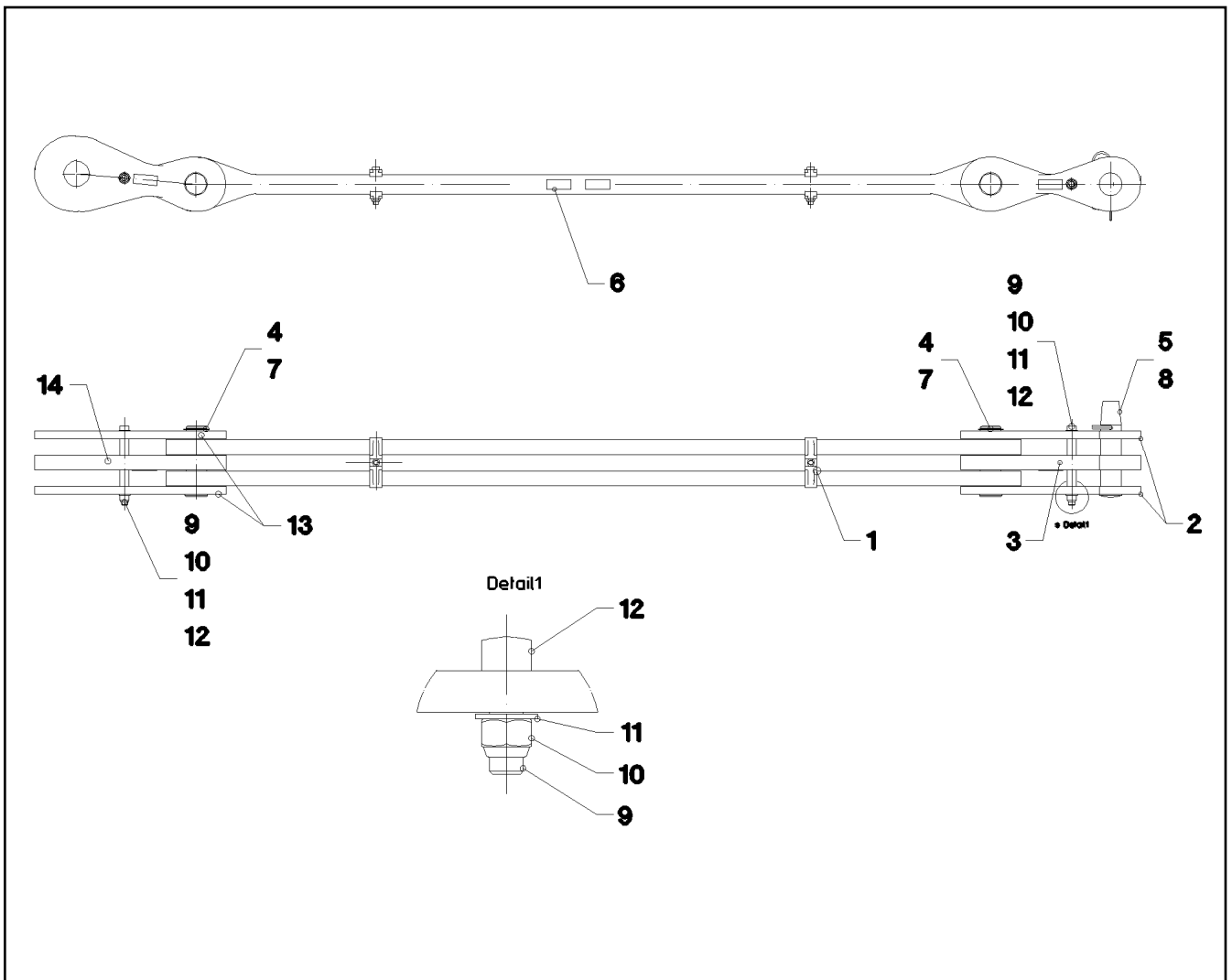
**LIEBHERR**

etk\_en\_de\_074820 LR 11350

ROD CPL.  
STANGE KPL.

246

⇒ 2 550 006  
96 34 077 08



Pos.	Item	Quantity	Description	Bezeichnung	Serie	K
1	96 34 007 08	1	ROD	STANGE VORM.		
(2)	97 05 447 3	4	CLAMP 40X171X24 S355J2+N	KLAMMER		
(3)	40 42 181 01	2	SOCKET HEAD SCREW ISO 4762 M16X110	ZYLINDERSCHRAUBE		
(4)	41 15 145 08	2	HEX NUT ISO 4032 M16 8 A3C	SECHSKANTMUTTER		
(5)	97 35 676 08	1	PLATE IDENTIFICATION NUMBER IDENT-N	SCHILD IDENTNR.		
(6)	10 28 199 0	2	OVAL LOAD RING	OVALRING		
2	96 24 716 08	2	BRACKET WITH BOARD 0.4M	LASCHE MIT SCHILD		
(2)	97 35 676 08	1	PLATE IDENTIFICATION NUMBER IDENT-N	SCHILD IDENTNR.		
3	96 32 376 08	1	BRACKET WITH BOARD 0.4M	LASCHE MIT SCHILD		
(2)	97 35 676 08	1	PLATE IDENTIFICATION NUMBER IDENT-N	SCHILD IDENTNR.		
4	97 26 561 08	2	PIN 75.0X235 35NICRMOV125 SPF	BOLZEN		
5	97 26 562 08	1	PIN 75.0X320 35NICRMOV125 GASN. SPF	BOLZEN		
6	97 35 919 08	1	PLATE ASSEMBLY BG-NR. PVC-SILBER SP	SCHILD BAUGRUPPE		
7	42 80 056 08	2	LOCKING RING DIN 471 70X2,5	SICHERUNGSRING		
8	43 31 050 08	1	RETAINING SPRING DIN 2194 6 A3C	SICHERUNGSFEDER		
9	40 61 249 01	2	HEX SCREW ISO 4014 M20X250 8.8 A3C	SECHSKANTSCHRAUBE		
10	41 19 024 08	2	HEX NUT DIN 985 M20 10 A3C	SECHSKANTMUTTER		
11	42 00 021 08	4	WASHER ISO 7089 A 21 ST A3C	SCHEIBE		
12	94 05 227 08	4	PIPE 30.0X55 S355J2H FE//ZN20//C	ROHR		
13	96 32 969 08	2	BRACKET WITH BOARD	LASCHE MIT SCHILD		
(2)	97 35 676 08	1	PLATE IDENTIFICATION NUMBER IDENT-N	SCHILD IDENTNR.		
14	96 34 008 08	1	BRACKET WITH BOARD	LASCHE MIT SCHILD		
(2)	97 35 676 08	1	PLATE IDENTIFICATION NUMBER IDENT-N	SCHILD IDENTNR.		
700	96 93 111 08	1	SET OF NAME PLATES	BESCHILDERUNG		
(1)	97 05 341 7	1	SIGN 170X55 KLEBEFOLIE SPF	SCHILD		

22.1.2014  
041789

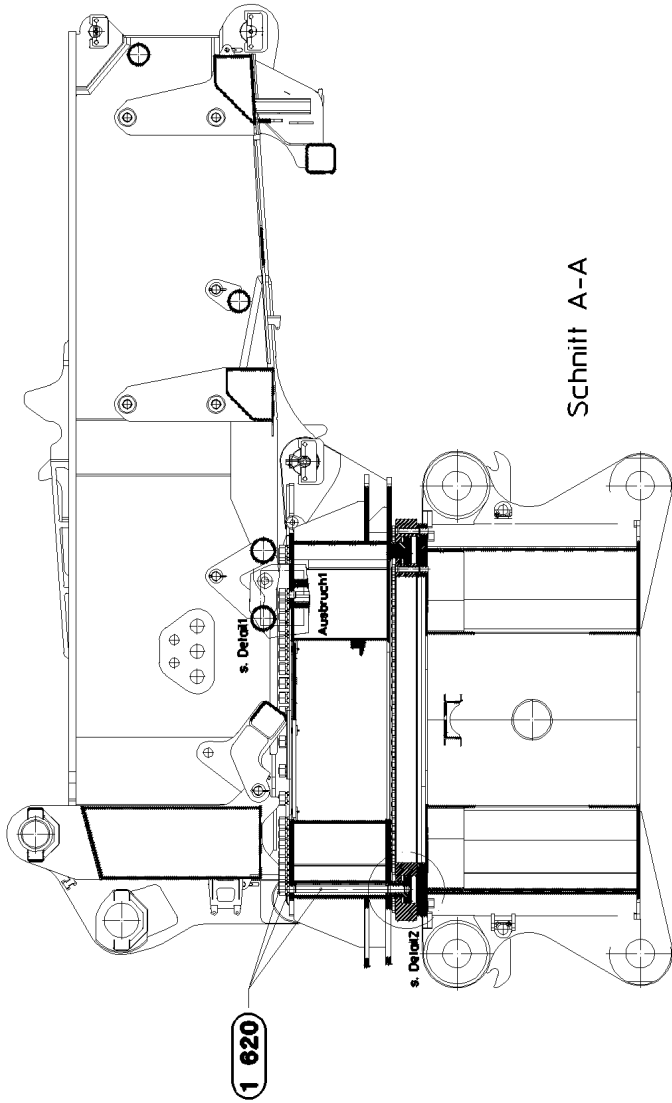
**LIEBHERR**

etk\_en\_de\_074820 LR 11350

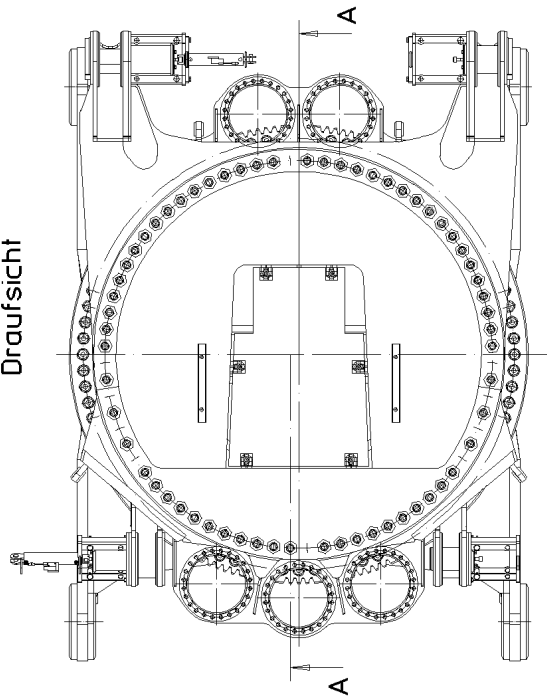
ROD CPL.  
STANGE KPL.

247

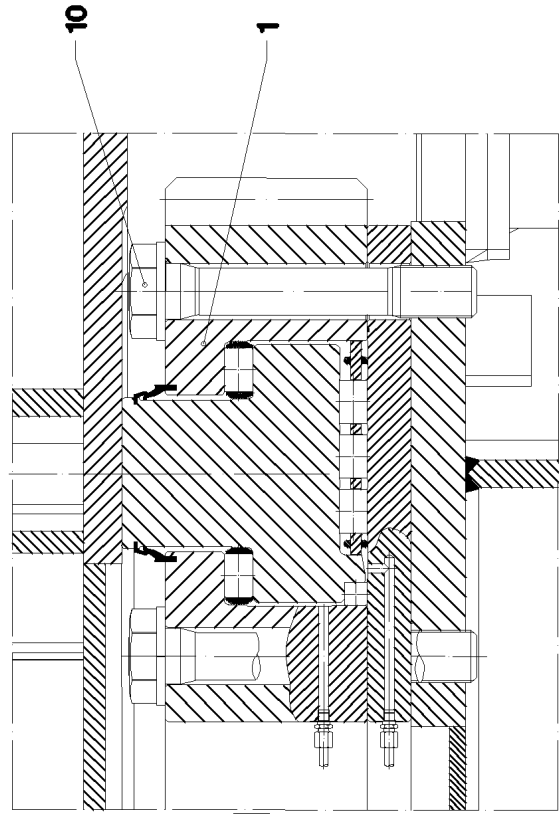
⇒ 2 550 007  
96 34 001 08



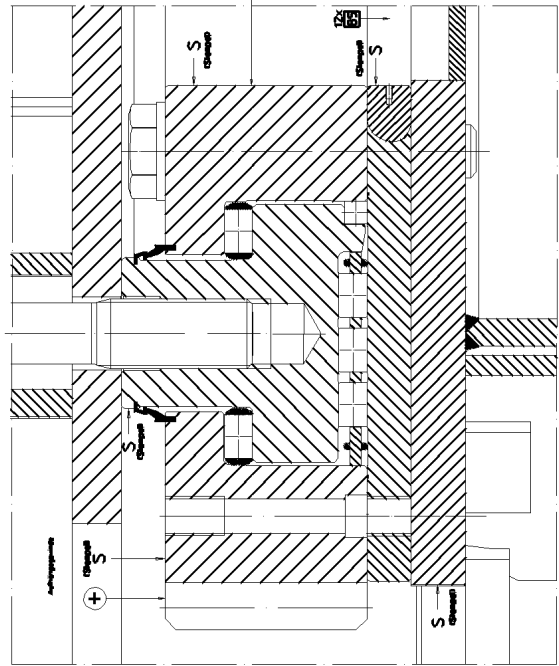
Draufsicht



Schnitt A-A



Detail von Schnitt A-A



22.1.2014  
041694

**LIEBHERR**

etk\_en\_de\_074820 LR 11350

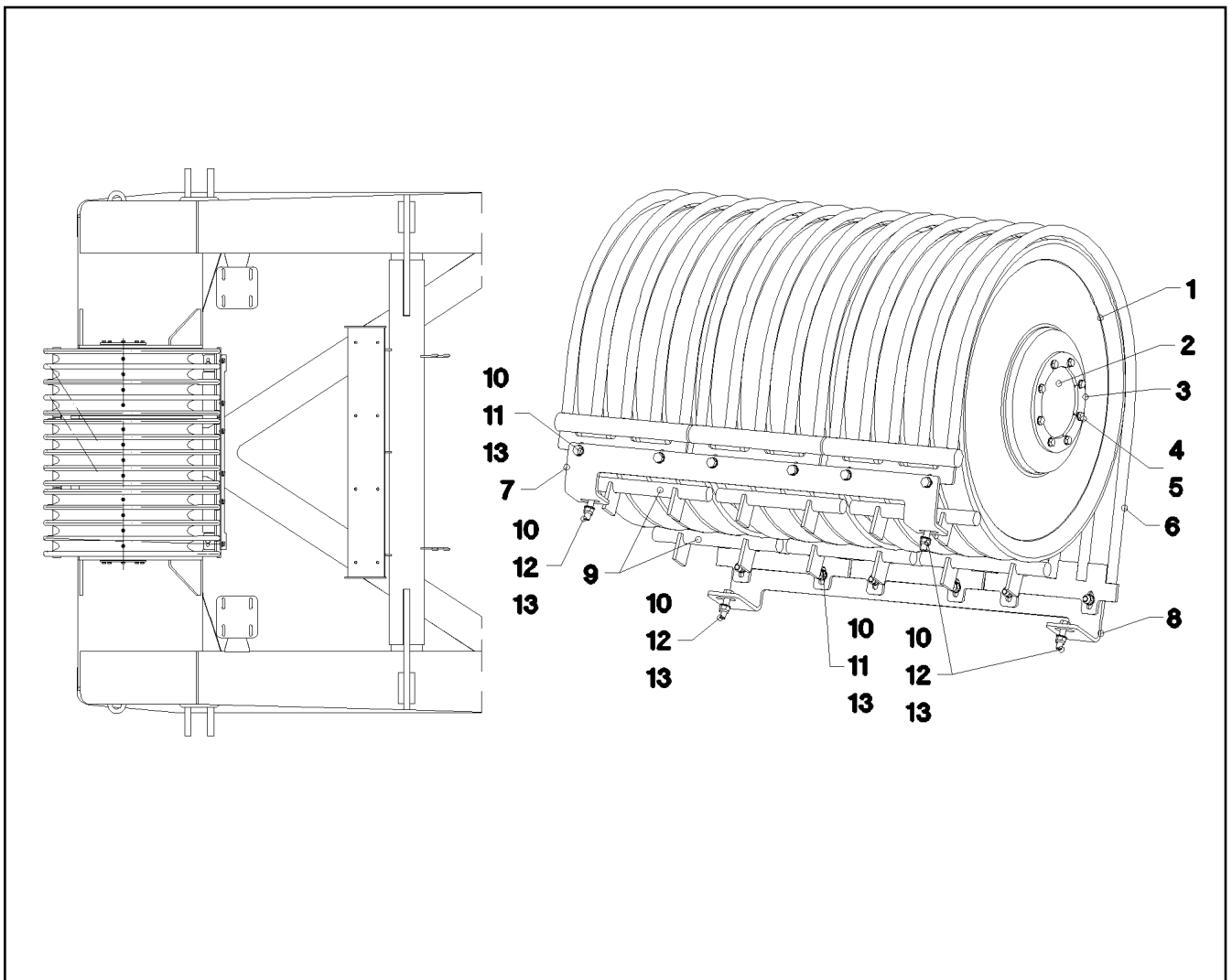
ROLLER BEARING SLEWING RING  
ROLLENDREHVERBINDUNG

□ 248 (1/2)

⇒ 2 620  
91 47 446 08

Pos.	Item	Quantity	Description	Bezeichnung	Serie	K
1	93 25 681 01	1	ROLLER BEARING SLEWING RING 2504X3 ⇒ 9 325 681 01 93 25 681 01	ROLLENDREHVERBINDUNG		
10	97 46 565 08	168	EXPANSION BOLT M48X285 10.9 SPF	DEHNSCHRAUBE		

22.1.2014	etk_en_de_074820 LR 11350	249 (2/2)
<b>LIEBHERR</b>	ROLLER BEARING SLEWING RING ROLLENDREHVERBINDUNG	⇒ 2 620 91 47 446 08



Pos.	Item	Quantity	Description	Bezeichnung	Serie	K
1	96 33 106 08	12	ROPE PULLEY CPL. SPF ⇒ 3 550 026 96 33 106 08	SEILROLLE KPL.		
2	97 45 366 08	1	AXLE 273.0X1335 S770QL1 SPF	ACHSE		
3	97 45 367 08	2	COVER 10X280X280 S355MC FE//ZN20//C	DECKEL		
4	40 65 128 08	16	HEX SCREW ISO 4017 M12X30 8.8 A3C	SECHSKANTSCHRAUBE		
5	42 00 016 08	16	WASHER ISO 7089 A 13 ST A3C	SCHEIBE		
6	96 34 189 08	3	ROPE GUARD WELDED	SEILSCHUTZ SCHWK.		
7	97 45 368 08	1	PLATE 10X1194X213 S355MC	BLECH		
8	97 45 369 08	1	PLATE 10X1194X258 S355MC	BLECH		
9	96 34 283 08	6	ROPE GUARD WELDED	SEILSCHUTZ SCHWK.		
10	41 19 009 08	16	HEX NUT DIN 985 M16 8 A3C	SECHSKANTMUTTER		
11	46 00 189	12	HEX SCREW ISO 4017 M16X50 8.8 A3C	SECHSKANTSCHRAUBE		
12	46 00 628	4	HEX SCREW ISO 4017 M16X70 8.8 A3C	SECHSKANTSCHRAUBE		
13	42 00 019 08	32	WASHER ISO 7089 A 16 A3C	SCHEIBE		

22.1.2014  
041792

**LIEBHERR**

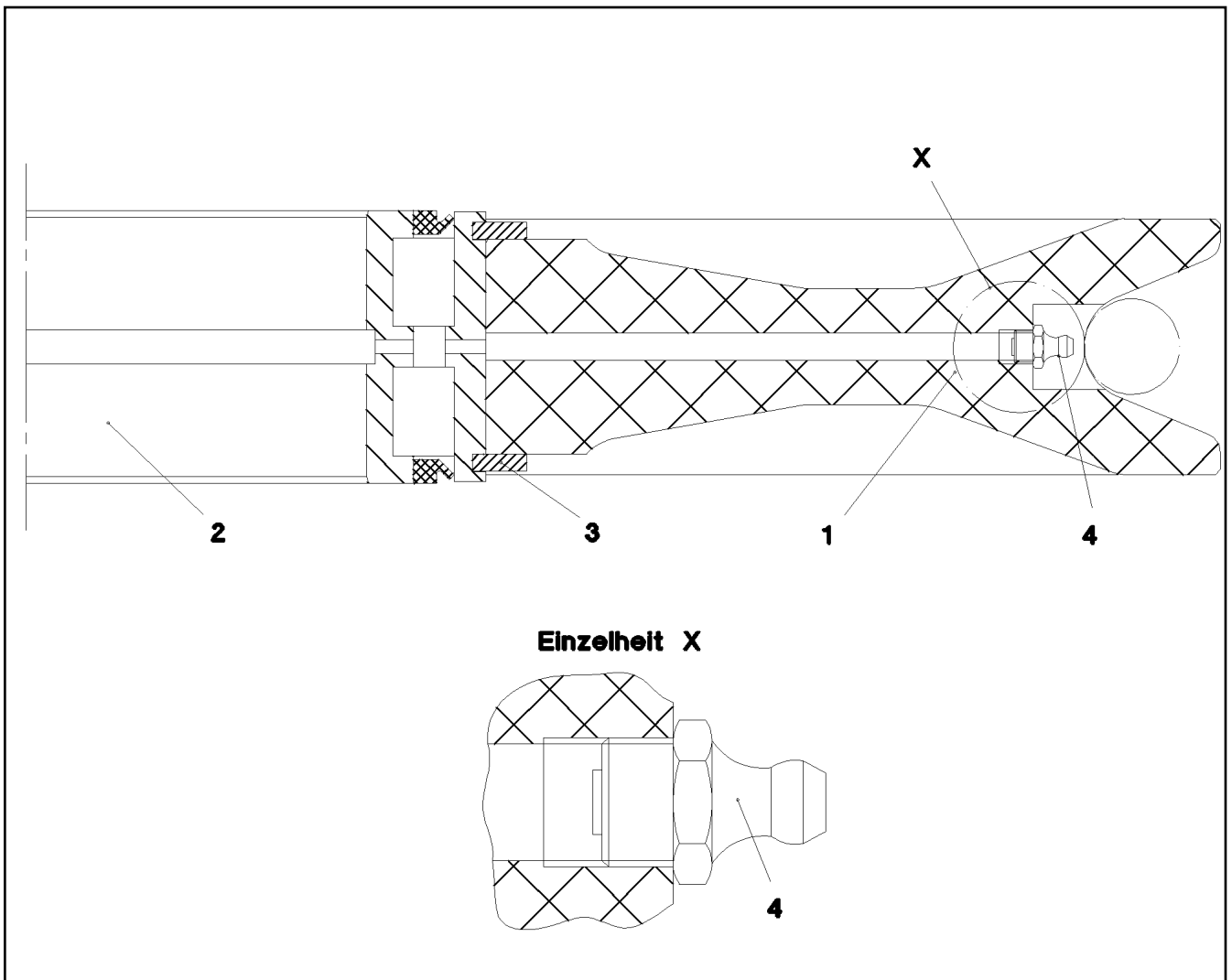
etk\_en\_de\_074820 LR 11350

ROLLER BEARING  
ROLLENLAGERUNG DREHBUEHNE

□ 250

⇒ 2 652  
91 47 445 08





Pos.	Item	Quantity	Description	Bezeichnung	Serie	K
1	28 81 999 08	1	ROPE PULLEY D=700/620/270X75 PA6G SP	SEILROLLE		
2	74 65 067 08	1	ROLLER BEARING 200X270X80	WAEZLAGER		
3	42 80 103 08	2	LOCKING RING DIN 471 270X5	SICHERUNGSRING		
4	77 43 242	1	HYDRAULIC-TYPE LUBRICAT.NIPPLE DIN 71	KEGELSCHMIERNIPPEL		

22.1.2014  
022683

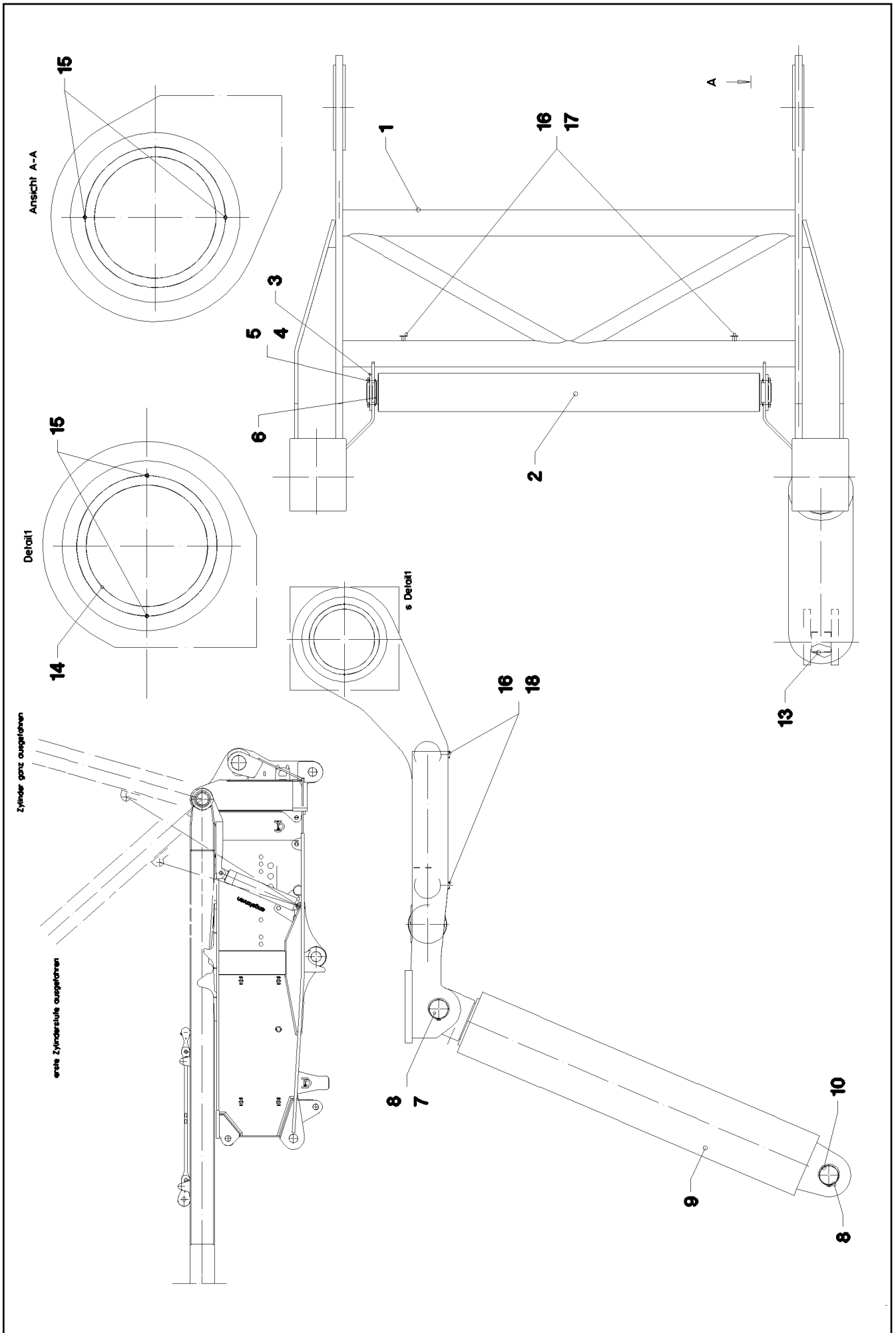
**LIEBHERR**

etk\_en\_de\_074820 LR 11350

ROPE PULLEY CPL.  
SEILROLLE KPL.

251

⇒ 2 652 007  
92 68 928 08



22.1.2014  
041784

**LIEBHERR**

etk\_en\_de\_074820 LR 11350

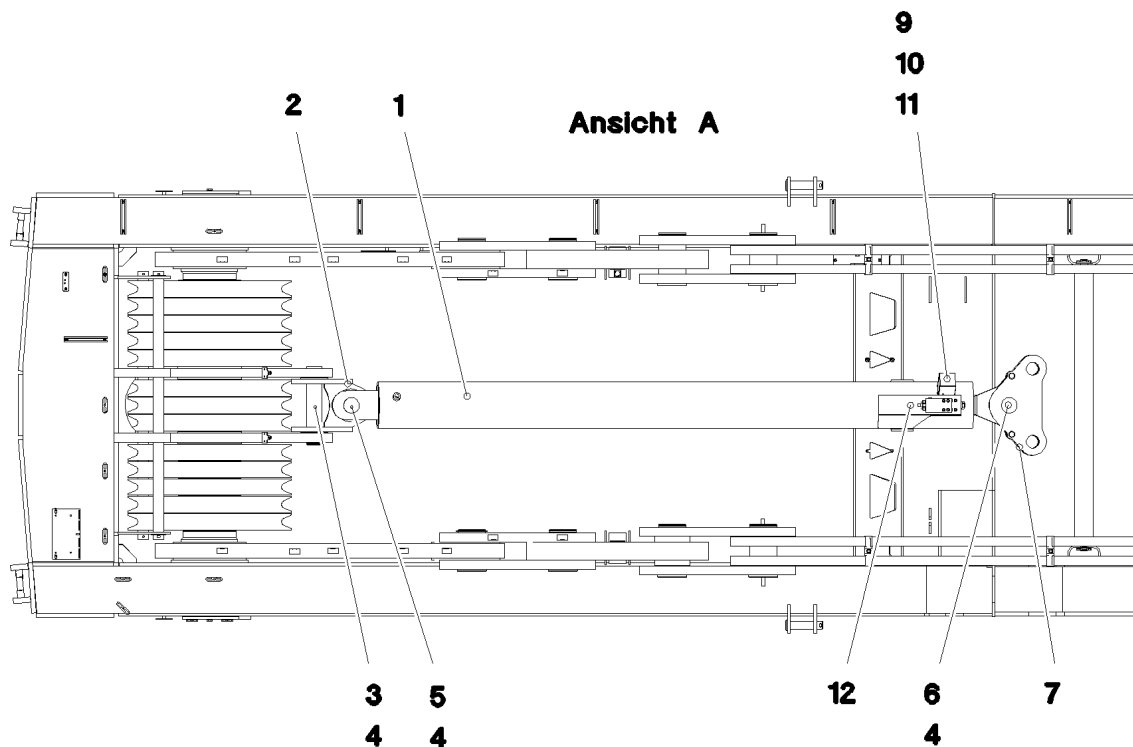
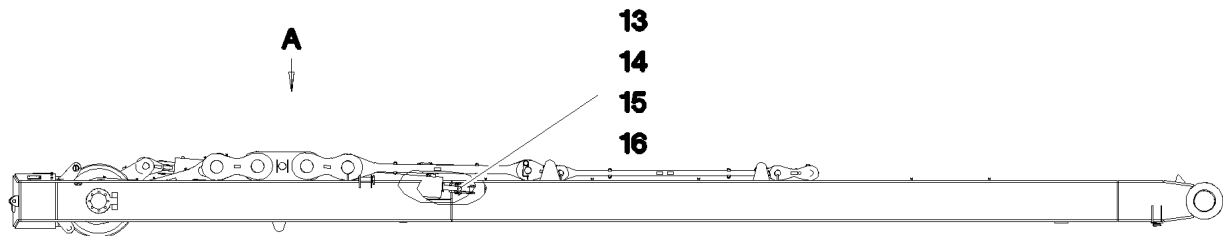
SA FRAME ERECTING DEVICE  
SA-BOCK AUFSTELLVORRICHTUNG

252 (1/2)

⇒ 2 655  
91 47 954 08

Pos.	Item	Quantity	Description	Bezeichnung	Serie	K
1	96 33 429 08	1	ERECTION EQUIPMENT WELDMENT	AUFSTELLVORRICHTUNG SCH		
2	92 83 315 08	1	SAFETY ROLLER CPL. SPF ⇒ 2 360 001 92 83 315 08	SCHUTZWALZE KPL.		
3	93 47 879 08	2	AXLE HOLDER 10X150X40 S355MC FE//ZN20	ACHSHALTER		
4	40 65 091 08	4	HEX SCREW ISO 4017 M10X25 8.8 BLANK	SECHSKANTSCHRAUBE		
5	42 00 013 08	4	WASHER ISO 7089 A 10.5 A3C	SCHEIBE		
6	94 03 911 08	4	DISTANCE RING RD90X4 S315MC FE//ZN20//	DISTANZRING		
7	97 43 170 08	2	PIN 85.0X221 35NICRMOV125 SPF	BOLZEN		
8	42 80 061 08	4	LOCKING RING DIN 471 80X2,5	SICHERUNGSRING		
9	10 28 276 4	2	HYDRO CYLINDER 230/210-2475 SPF ⇒ X10282764 10 28 276 4	HYDROZYLINDER		
10	97 48 772 08	2	PIN 85.0X168 35NICRMOV125 SPF	BOLZEN		
13	70 80 059 08	2	DU BUSHING	DU-BUCHSE		
14	97 43 168 08	2	BEARING BUSHING	LAGERBUCHSE		
15	40 48 003 08	8	GRUB SCREW DIN 915 M8X20 45H VERZ	GEWINDESTIFT		
16	10 41 285 4	8	OVAL HEAD FLAT SCREW AEHNL.ISO 7380	LINSENFLACHKOPFSCHRAUBE		
17	97 56 519 08	2	PLATE 3X30X95 S355MC FE//ZN20//C	BLECH		
18	95 41 173 08	3	CARRIER RAIL 140	TRAGSCHIENE		

22.1.2014	etk_en_de_074820 LR 11350	☐ 253 (2/2)
<b>LIEBHERR</b>	SA FRAME ERECTING DEVICE SA-BOCK AUFSTELLVORRICHTUNG	⇒ 2 655 91 47 954 08



Pos.	Item	Quantity	Description	Bezeichnung	Serie	K
	1 10 28 276 5	1	DRAW CYLINDER 80/220-2900 SPF	ZUGZYLINDER		
(21)	40 01 696	2	HEX SCREW ISO 4017 M10X20 10.9 A3C SP	SECHSKANTSCHRAUBE		
(22)	47 77 046 08	1	STOP PLUG VST11"ED A3P	STOPFEN		
(25)	40 43 604 08	4	SOCKET HEAD SCREW DIN 912 M10X45 12.	ZYLINDERSCHRAUBE		
(26)	47 77 040 08	1	STOPPER PLUG VST11/4"ED A3P	BLINDSTOPFEN		
(27)	51 16 313 14	1	CABLE BREAK PREVENTION 25L/MIN pmax5	LEITUNGSBRUCHSICHERUNG		
(28)	47 77 040 08	1	STOPPER PLUG VST11/4"ED A3P	BLINDSTOPFEN		
(30)	24 02 063 02	4	SOCKET HEAD SCREW ISO 4762 M10X40 1	ZYLINDERSCHRAUBE		
(33)	40 41 014 08	1	SCREW PLUG DIN 908 M27X2 ST A3C	VERSCHLUSSSCHRAUBE		
(999)	10 49 319 2	1	SEAL KIT PULL CYLINDER	DS ZUGZYLINDER		
2	96 34 363 08	1	CROSS CONNECTING LINK WELDED	KREUZLASCHE SCHWK.		
3	97 43 169 08	1	PIN 85.0X430 35NICRMOV125 SPF	BOLZEN		
4	42 80 061 08	3	LOCKING RING DIN 471 80X2,5	SICHERUNGSRING		
5	97 47 899 08	1	PIN 85.0X165 35NICRMOV125 SPF	BOLZEN		
6	97 47 900 08	1	PIN 85.0X125 35NICRMOV125 SPF	BOLZEN		
7	97 47 901 08	2	PLATE 20X550X315 S960QL+Z25	BLECH		
9	97 59 855 08	1	PLATE 2X312X325 DC01 FE//ZN20//C	BLECH		
10	42 18 006 08	4	WASHER DIN 9021 A 5,3 ST VERZ	SCHEIBE		
11	40 65 060	4	HEX SCREW ISO 4017 M5X10 8.8 A2C	SECHSKANTSCHRAUBE		
12	97 60 218 08	1	PROTECTION GUARD 3X452X246 DC01	SCHUTZBLECH		
14	40 61 179 01	2	HEX SCREW ISO 4014 M16X130 8.8 A3C	SECHSKANTSCHRAUBE		
15	41 15 145 08	2	HEX NUT ISO 4032 M16 8 A3C	SECHSKANTMUTTER		
16	42 00 020 08	4	WASHER DIN 125 A 19 ST VERZ	SCHEIBE		

22.1.2014  
041846

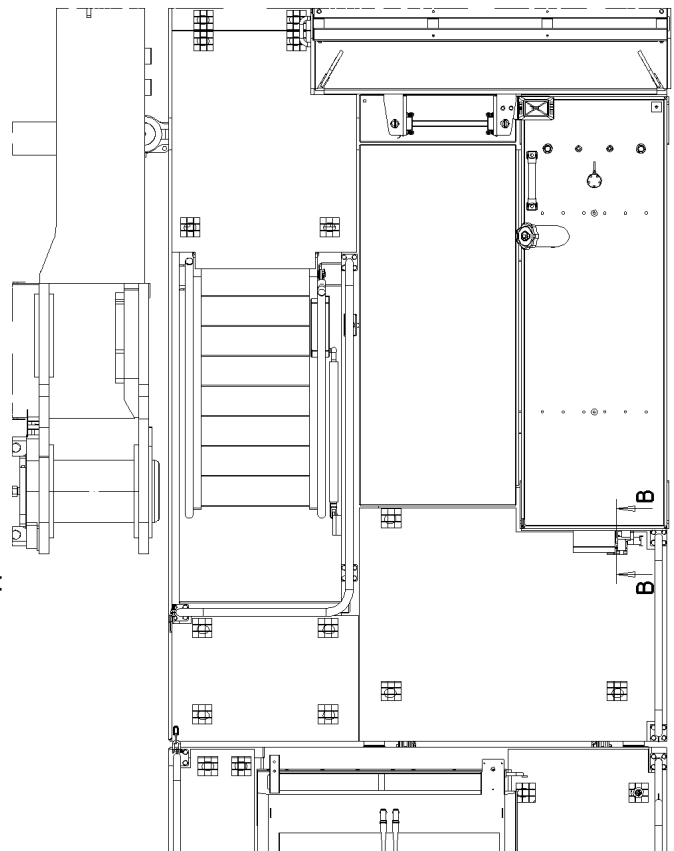
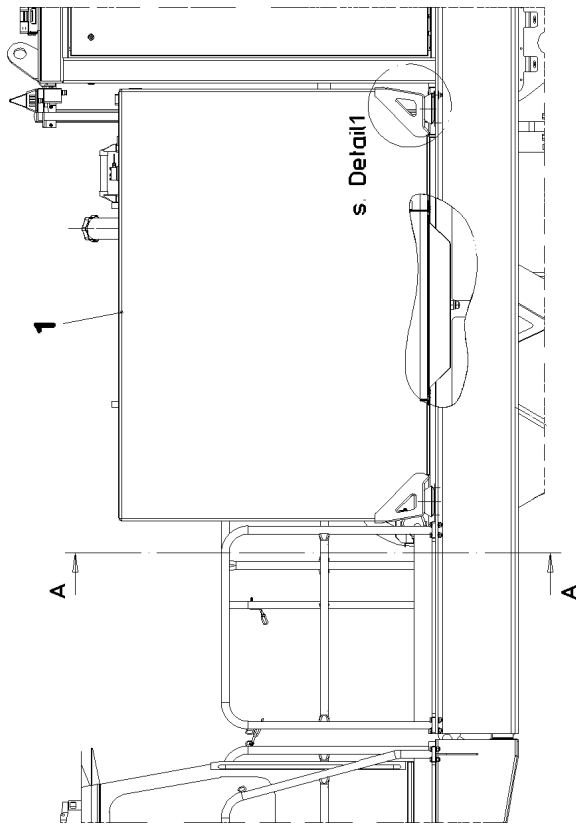
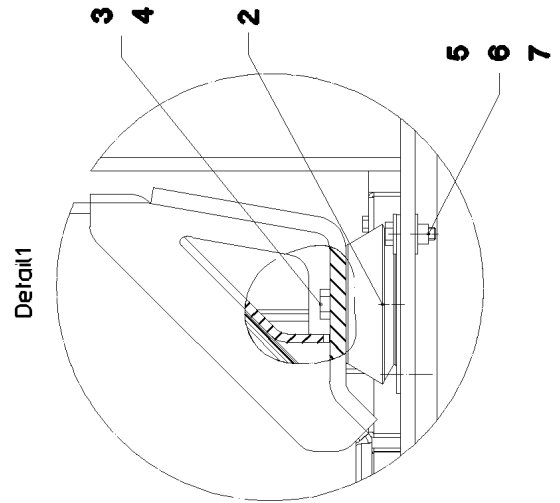
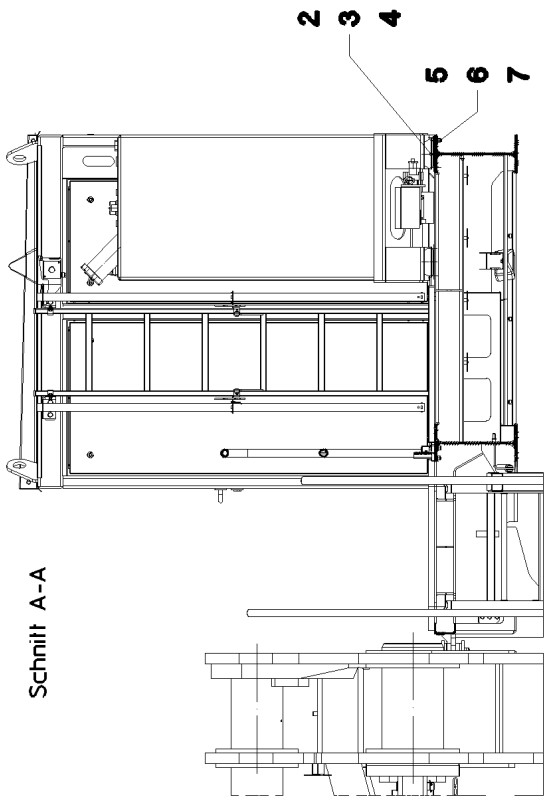
**LIEBHERR**

etk\_en\_de\_074820 LR 11350

MOUNTING EQUIPMENT CRAWLER  
MONTAGEEINRICHTUNG RAUPE

254

⇒ 2 657  
91 47 448 08



22.1.2014  
041849

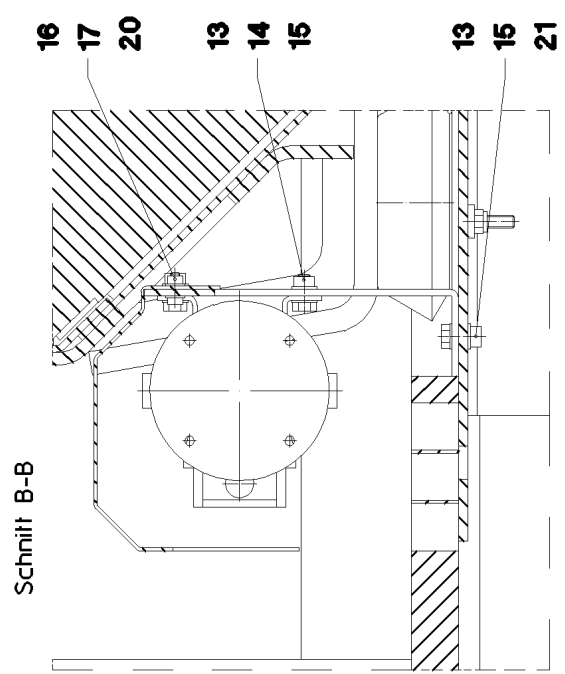
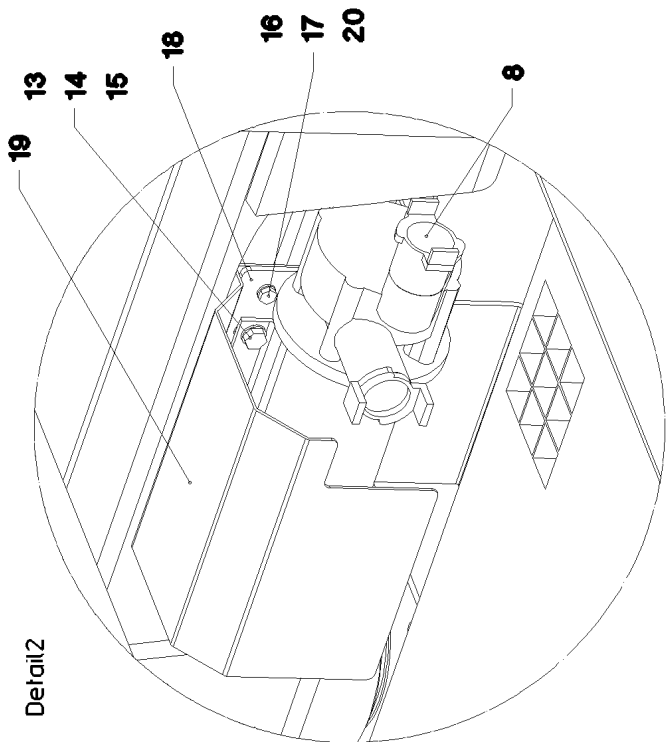
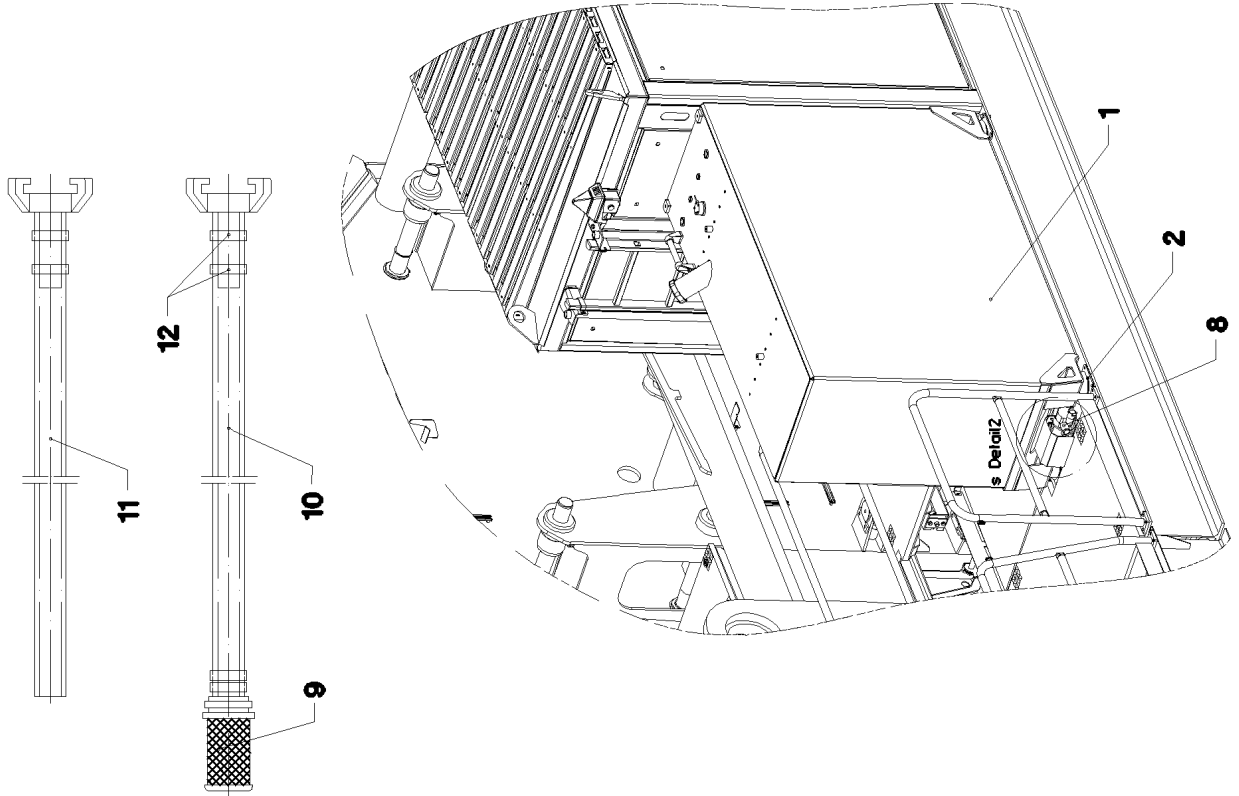
**LIEBHERR**

etk\_en\_de\_074820 LR 11350

FUEL TANK CPL.  
KRAFTSTOFFBEHAELTER KPL.

□ 255 (1/3)

⇒ 2 670  
91 47 451 08



22.1.2014  
041850

**LIEBHERR**

etk\_en\_de\_074820 LR 11350

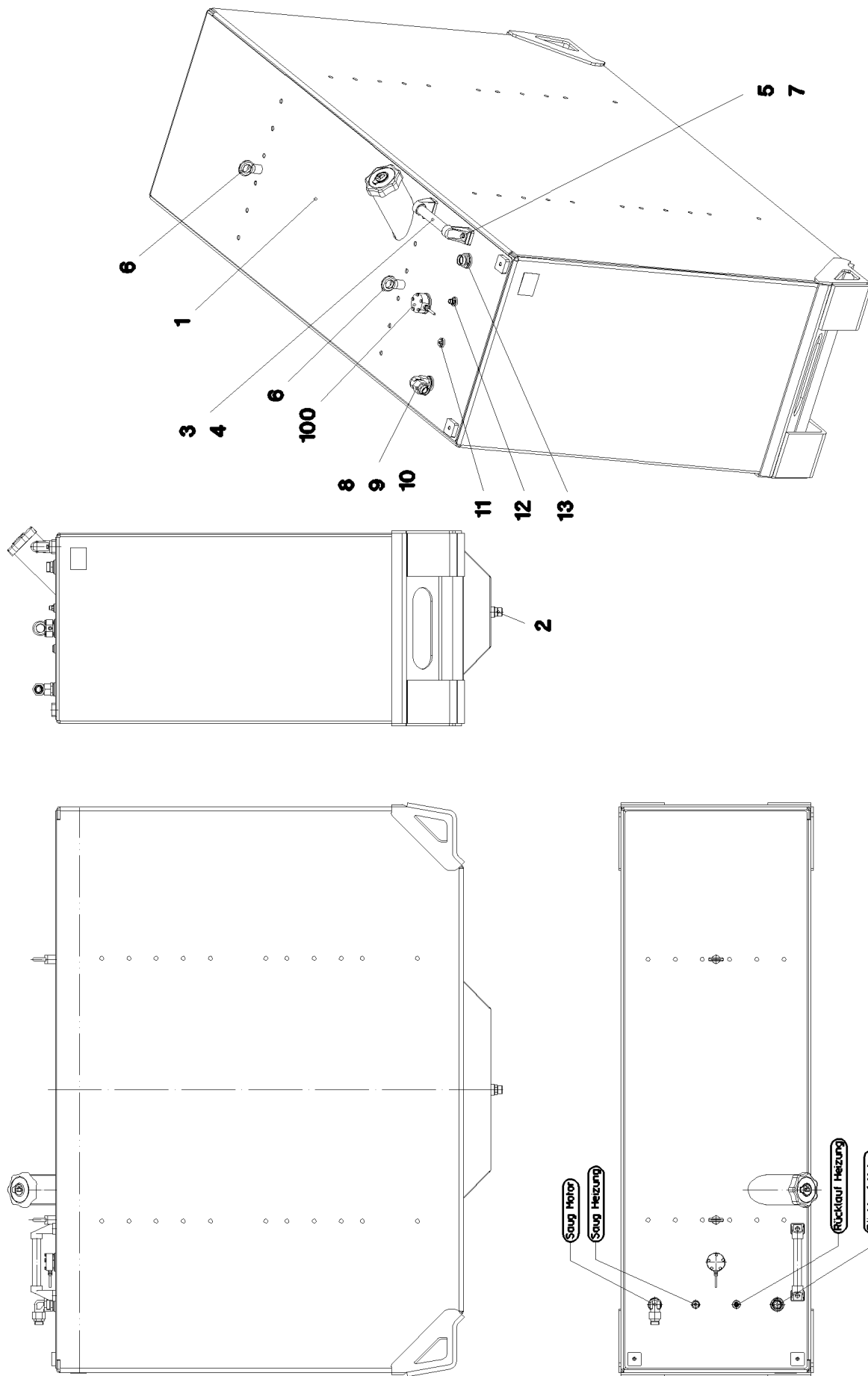
FUEL TANK CPL.  
KRAFTSTOFFBEHAELTER KPL.

□ 256 (2/3)

⇒ 2 670  
91 47 451 08

Pos.	Item	Quantity	Description	Bezeichnung	Serie	K
1	96 35 503 08	1	FUEL TANK, PRE-ASSEMBLED ⇒ 2 670 003 96 35 503 08	KRAFTSTOFFBEHAELTER VO		
2	10 28 269 9	4	RUBBER-METAL MACHINERY FOOT	MEGI-MASCHINENFUSS		
3	49 00 123	4	HEX SCREW ISO 4017 M16X35 8.8 A3C	SECHSKANTSCHRAUBE		
4	42 16 009 01	4	WASHER DIN 7349 17 200HV-ST A3C	SCHEIBE		
5	49 00 100	16	HEX SCREW ISO 4017 M12X40 8.8 A3C	SECHSKANTSCHRAUBE		
6	42 18 011 08	32	WASHER ISO 7093-1 A 13 ST A3C	SCHEIBE		
7	41 15 143 08	16	HEX NUT ISO 4032 M12 8 A3C	SECHSKANTMUTTER		
8	69 12 942 08	1	REFUEL PUMP 24V SPF	BETANKUNGSPUMPE		
9	69 12 922 08	1	SUCTION BASKET	SAUGKORB		
10	76 00 007 08	7.5	HOSE DN25X4 PLASTIK	SCHLAUCH		
11	76 00 007 08	3.5	HOSE DN25X4 PLASTIK	SCHLAUCH		
12	77 42 085 08	6	HOSE CLAMP 25-40 W3	SCHLAUCHSCHELLE		
13	41 15 141 08	6	HEX NUT ISO 4032 M8 8 A2C	SECHSKANTMUTTER		
14	46 00 334	4	HEX SCREW ISO 4017 M8X18 8.8 A2C	SECHSKANTSCHRAUBE		
15	42 00 012 01	12	WASHER ISO 7089 8 200HV A3C	SCHEIBE		
16	40 65 099	2	HEX SCREW ISO 4017 M6X16 8.8 A2C	SECHSKANTSCHRAUBE		
17	42 00 009 01	4	WASHER ISO 7089 6 200HV A3C	SCHEIBE		
18	97 55 910 08	1	HOLDER 4X200X248 S315MC FE//ZN20//C	HALTER		
19	97 55 911 08	1	HOOD 2X200X338 DC01 FE//ZN20//C	HAUBE		
20	41 15 140 08	2	HEX NUT ISO 4032 M6 8 A2C	SECHSKANTMUTTER		
21	49 00 089	2	HEX SCREW ISO 4017 M8X20 8.8 A2C	SECHSKANTSCHRAUBE		

22.1.2014	etk_en_de_074820 LR 11350	☐ 257 (3/3)
<b>LIEBHERR</b>	FUEL TANK CPL. KRAFTSTOFFBEHAELTER KPL.	⇒ 2 670 91 47 451 08



22.1.2014  
041851

**LIEBHERR**

etk\_en\_de\_074820 LR 11350

FUEL TANK, PRE-ASSEMBLED  
KRAFTSTOFFBEHAELTER VORM.

258 (1/2)


→ 2 670 003  
96 35 503 08



Pos.	Item	Quantity	Description	Bezeichnung	Serie	K
1	96 35 505 08	1	FUEL TANK WELDED CONSTR. 2100L/2000L	KRAFTSTOFFBEHAELTER SCH		
(1)	78 90 163 08	1	LOCKABLE TANK CAP DV80A	TANKVERSCHLUSS		
2	78 90 119 08	1	OIL DRAIN PLUG M26X1,5	OELABLASSSCHRAUBE		
3	70 42 609 08	2	GRIP 30 PA GF	GRIFFSTUECK		
4	97 35 724 08	1	PIPE L=366X210	ROHR FUER GRIFF		
5	49 00 128	2	HEX SCREW ISO 4017 M8X25 8.8 A2C	SECHSKANTSCHRAUBE		
6	40 26 003 08	2	RING BOLT DIN 580 M12 C15E A3C	RINGSCHRAUBE		
7	42 00 012 01	2	WASHER ISO 7089 8 200HV A3C	SCHEIBE		
8	47 10 315 08	1	FLANGE JOINT XGE28-LM-ED A3P	VERSCHRAUBUNG		
9	76 17 494	1	FLANGE JOINT EW 28L CR6-FREI	VERSCHRAUBUNG		
10	47 54 305 08	1	FLANGE JOINT REDSD28/22-L A3P	VERSCHRAUBUNG		
11	47 77 051 08	1	STOP PLUG VSTIM18X1,5ED A3P	STOPFEN		
12	47 10 303 08	1	FLANGE JOINT XGE8-LM-ED A3P	VERSCHRAUBUNG		
13	47 10 315 08	1	FLANGE JOINT XGE28-LM-ED A3P	VERSCHRAUBUNG		
100	96 36 245 08	1	ELECTR.F.FUEL TANK	ELEKTRIK KRAFTSTOFFBEHAEL		
(5)	10 29 007 0	1	TANK SENSOR L=1450 24V SPF	TANKSENSOR		
(10)	46 01 213	5	HEX SCREW ISO 4017 M5X35 8.8 A2C	SECHSKANTSCHRAUBE		
(15)	46 00 305	5	WASHER ISO 7089 5 200HV A3C	SCHEIBE		

22.1.2014

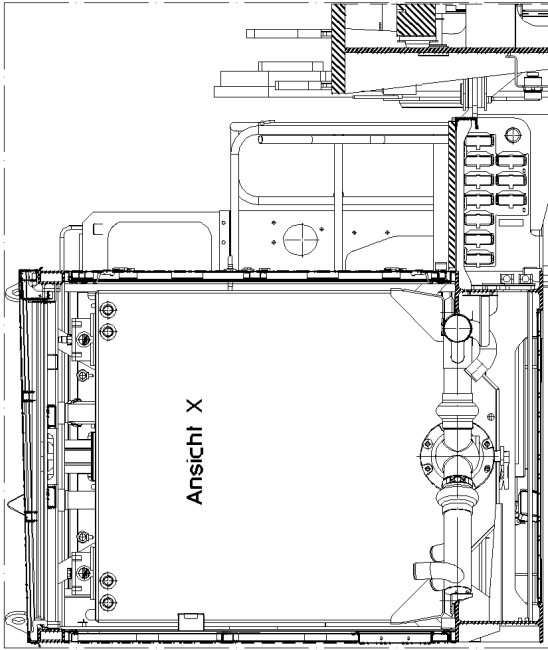
etk\_en\_de\_074820 LR 11350

 259 (2/2)

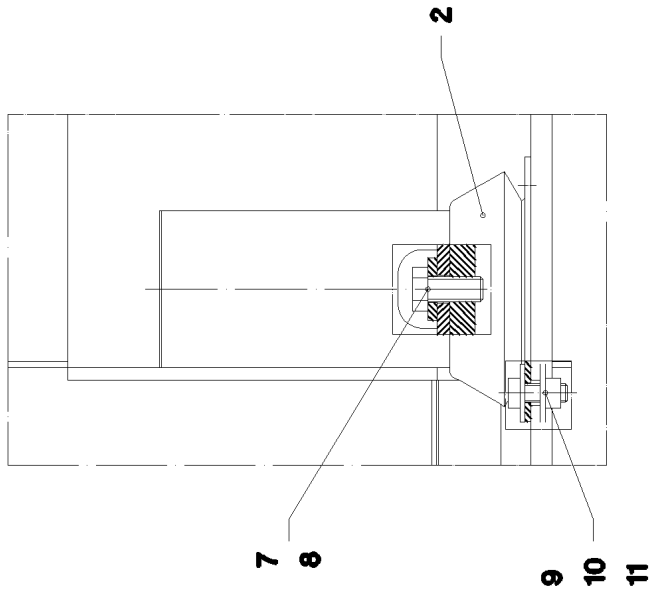
**LIEBHERR**

FUEL TANK, PRE-ASSEMBLED  
KRAFTSTOFFBEHAELTER VORM.

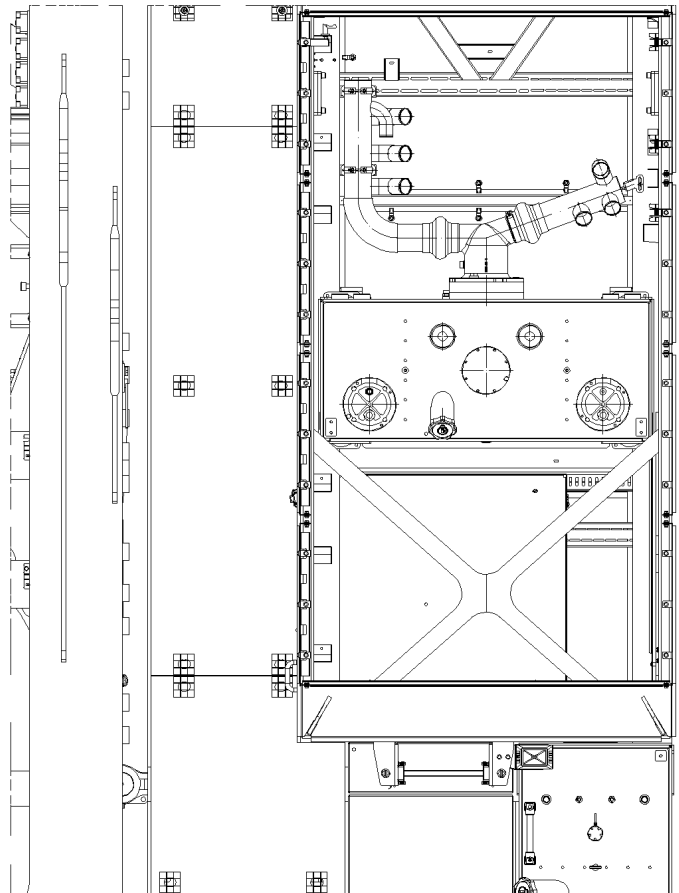
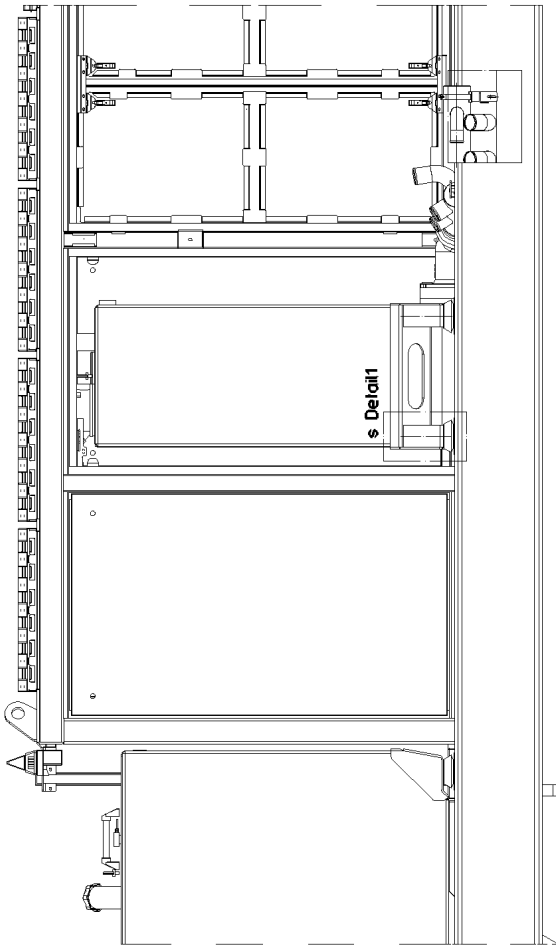
⇒ 2 670 003  
96 35 503 08



Detail1



X



22.1.2014  
041852

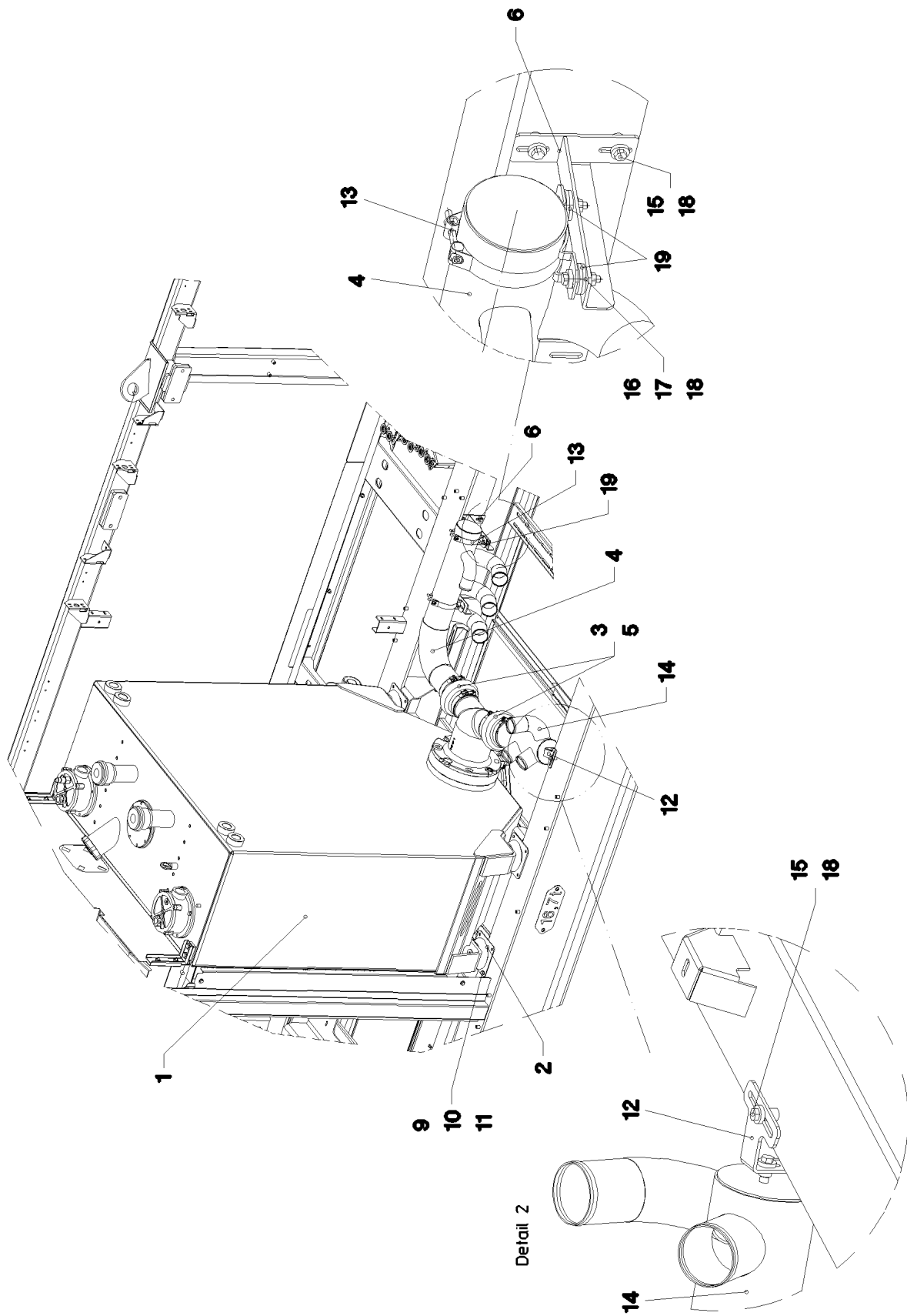
**LIEBHERR**

etk\_en\_de\_074820 LR 11350

OIL RESERVOIR, COMPLETE  
OELBEHAELTER KPL.

□ 260 (1/3)

⇒ 2 671  
91 47 452 08



22.1.2014  
041853

**LIEBHERR**

etk\_en\_de\_074820 LR 11350

OIL RESERVOIR, COMPLETE  
OELBEHAELTER KPL.

☐ 261 (2/3)

⇒ 2 671  
91 47 452 08

Pos.	Item	Quantity	Description	Bezeichnung	Serie	K
1	96 35 507 08	1	OIL TANK PRE-ASS. ⇒ 2 671 005 96 35 507 08	OELBEHAELTER VORM.		
2	10 28 269 9	4	RUBBER-METAL MACHINERY FOOT	MEGI-MASCHINENFUSS		
3	55 07 782 08	2	FOLDING/CONCERTINA HOSE DN127X153	FALTENSCHLAUCH		
4	96 36 178 08	1	PIPE WELDED	ROHR SCHWK.		
5	77 42 201 08	4	HOSE CLAMP 135X25	SCHLAUCHSCHELLE		
6	97 55 295 08	2	PLATE 4X279X150 S315MC FE//ZN20//C	BLECH		
7	49 00 123	4	HEX SCREW ISO 4017 M16X35 8.8 A3C	SECHSKANTSCHRAUBE		
8	42 16 009 01	4	WASHER DIN 7349 17 200HV-ST A3C	SCHEIBE		
9	49 00 100	16	HEX SCREW ISO 4017 M12X40 8.8 A3C	SECHSKANTSCHRAUBE		
10	42 18 011 08	32	WASHER ISO 7093-1 A 13 ST A3C	SCHEIBE		
11	41 15 143 08	16	HEX NUT ISO 4032 M12 8 A3C	SECHSKANTMUTTER		
12	97 55 418 08	1	PLATE 4X121X190 S315MC FE//ZN20//C	BLECH		
13	77 42 828 08	2	SWIVEL BOLT BRACKET CLAMP 119-127/12	GELENKBANDKONSOLENSCHE		
14	96 38 845 08	1	PIPE WELDED FE//ZN20//C	ROHR SCHWK.		
15	40 65 068 08	10	HEX SCREW ISO 4017 M8X16 8.8 A2C	SECHSKANTSCHRAUBE		
16	49 00 614	4	HEX SCREW ISO 4017 M8X40 8.8 A2C	SECHSKANTSCHRAUBE		
17	41 15 141 08	4	HEX NUT ISO 4032 M8 8 A2C	SECHSKANTMUTTER		
18	42 16 025	18	WASHER DIN 7349 8,4 200HV-ST A3C	SCHEIBE		

22.1.2014

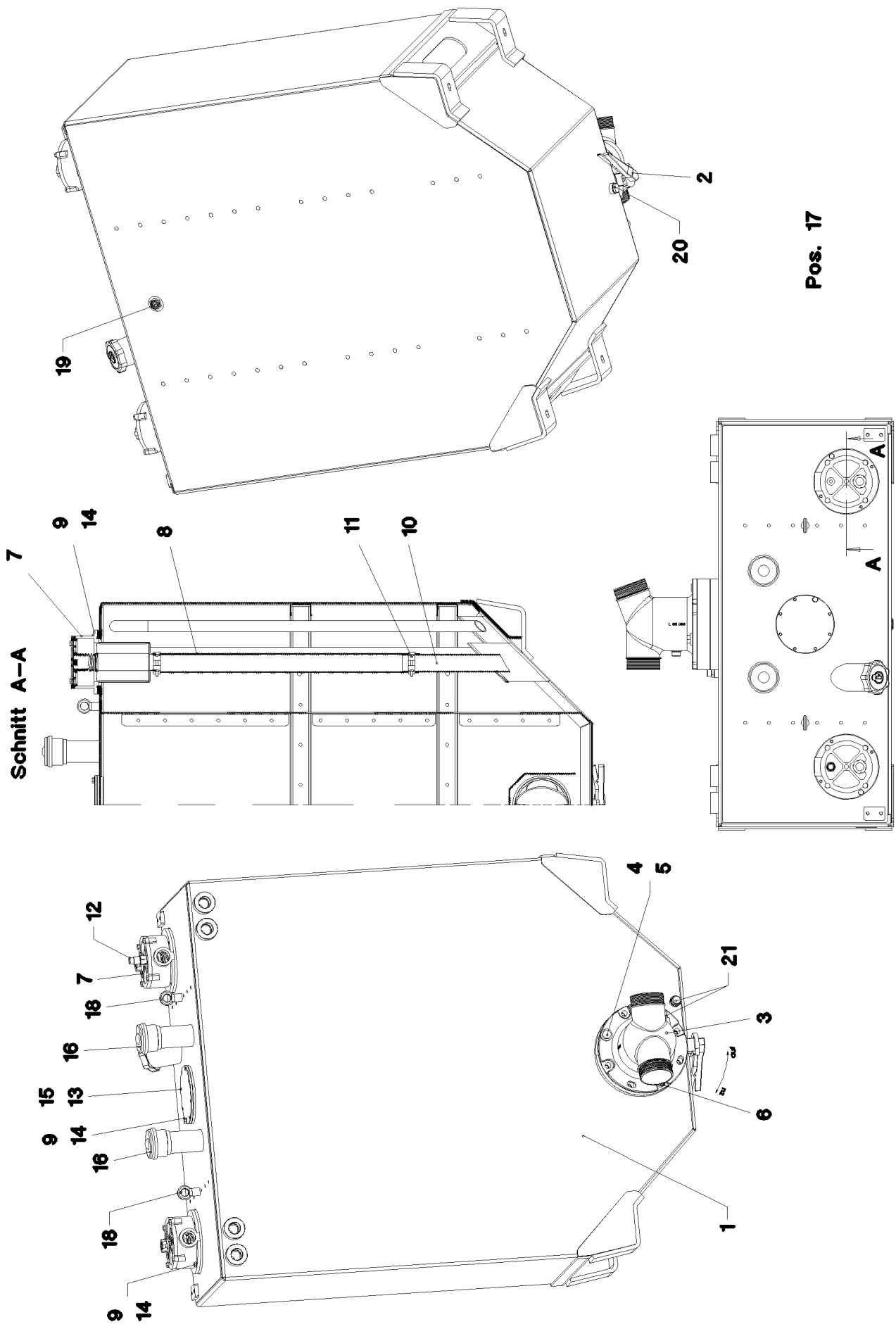
etk\_en\_de\_074820 LR 11350

☐ 262 (3/3)

**LIEBHERR**

OIL RESERVOIR, COMPLETE  
OELBEHAELTER KPL.

⇒ 2 671  
91 47 452 08



Pos. 17

Schnitt A-A

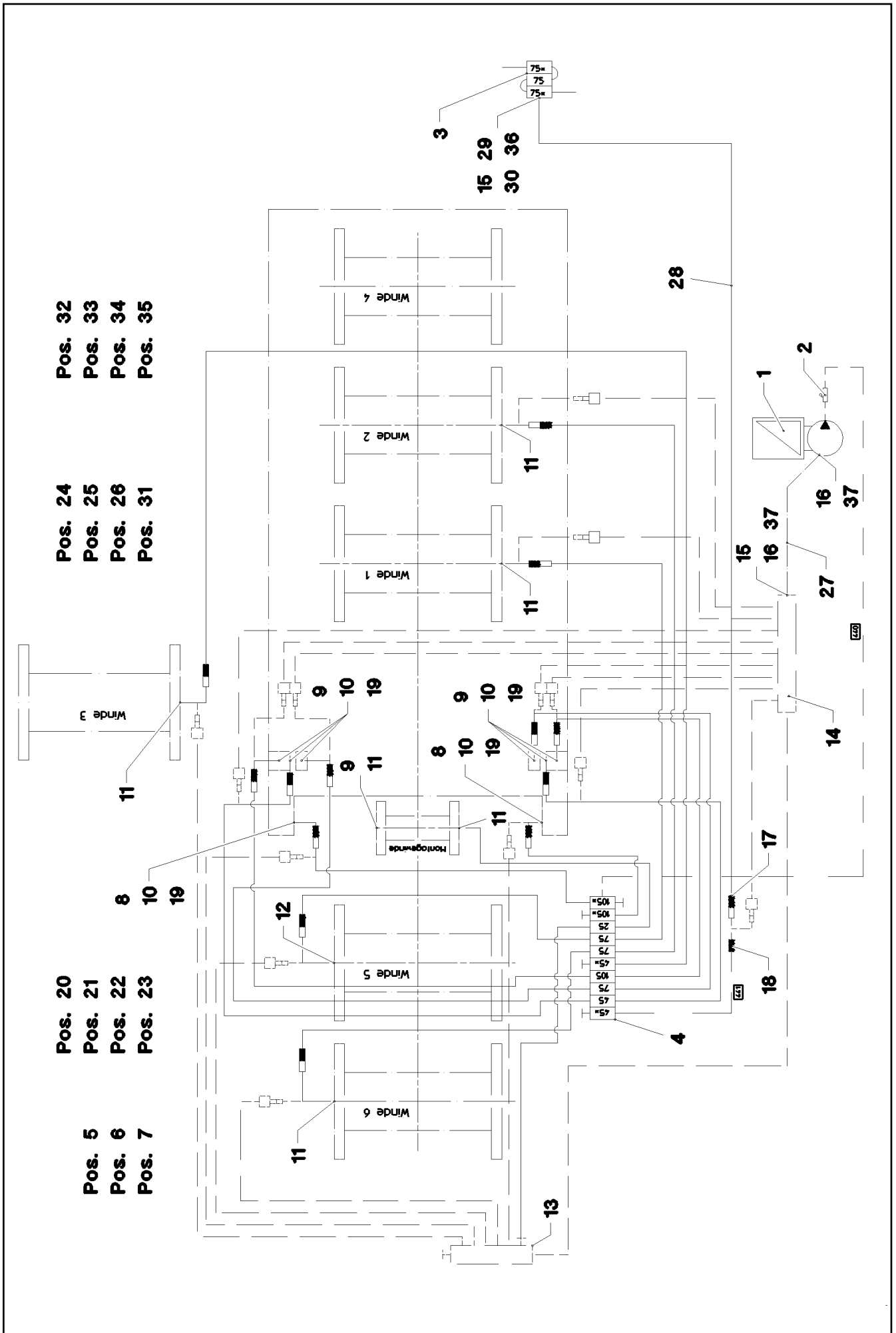
22.1.2014  
041854  
**LIEBHERR**

etk\_en\_de\_074820 LR 11350  
OIL TANK PRE-ASS.  
OELBEHAELTER VORM.

☐ 263 (1/2)  
⇒ 2 671 005  
96 35 507 08

Pos.	Item	Quantity	Description	Bezeichnung	Serie	K
1	96 35 508 08	1	OIL TANK ST.CONST. 1660L/1500L ALMG3	OELBEHAELTER SCHWK.		
(35)	73 65 412	1	LOCKABLE TANK CAP 80	TANKVERSCHLUSS		
2	10 47 526 0	1	SHUT OFF DEVICE DN200-FLANSCH SPF	ABSPERRORGAN		
3	97 48 535 08	1	SUCTION PIPE OIL SPF	SAUGROHR-OEL		
4	46 00 230	4	HEX SCREW ISO 4014 M20X100 8.8 A3C	SECHSKANTSCHRAUBE		
5	42 16 011 08	4	WASHER DIN 7349 21 ST VERZ	SCHEIBE		
6	40 42 215 01	4	SOCKET HEAD SCREW ISO 4762 M20X80 8.	ZYLINDERSCHRAUBE		
7	51 06 691 08	2	RETURN FILTER 350L/MIN10µm ⇒ 5 106 691 08 51 06 691 08	RUECKLAUFFILTER		
8	76 00 016 08	2	HOSE DN65X5 PLASTIK	SCHLAUCH		
9	42 00 013 08	16	WASHER ISO 7089 A 10.5 A3C	SCHEIBE		
10	97 60 102 08	2	RETURN PIPE 65.0X400 E235+N	RUECKLAUFROHR		
11	77 42 251 08	4	HOSE CLAMP 74-79X25 ST	SCHLAUCHSCHELLE		
12	51 06 693 08	1	CLOGGING INDICATOR A2D-CR3	VERSCHMUTZUNGSANZEIGE		
13	97 22 729 08	1	COVER 10X220X220 ALMG3 F23	DECKEL		
14	40 01 696	16	HEX SCREW ISO 4017 M10X20 10.9 A3C SP	SECHSKANTSCHRAUBE		
15	72 62 040 08	1	O-RING 160X3 NBR70	O-RING		
16	51 06 673 08	2	AERATION FILTER	BELUEFTUNGSFILTER		
(1)	51 06 718 08	1	FILTER INSERT 1m <sup>3</sup> /min 10µm	FILTEREINSATZ		
17	40 02 312	12	COUNTERSUNK SCREW ISO 7047 M5X16 4.	SENKSCHEIBE		
18	40 26 003 08	2	RING BOLT DIN 580 M12 C15E A3C	RINGSCHRAUBE		
19	77 43 201 08	1	OIL SIGHT GLASS G1" ALU	OELSTANDSAUGE		
20	47 77 058 08	1	STOP PLUG VSTIM26X1,5ED A3P	STOPFEN		
21	78 90 119 08	2	OIL DRAIN PLUG M26X1,5	OELABLASSSCHRAUBE		

22.1.2014	etk_en_de_074820 LR 11350	<input type="checkbox"/> 264 (2/2)
<b>LIEBHERR</b>	OIL TANK PRE-ASS. OELBEHAELTER VORM.	⇒ 2 671 005 96 35 507 08



Pos.	Item	Quantity	Description	Bezeichnung	Serie	K
1	10 33 083 8	1	ELECTRIC PUMP S-EP4 ⇒ X10330838 10 33 083 8	ELEKTROPUMPE		
2	77 43 751 08	1	PASSAGE NIPPLE BLOCK	DURCHGANGSNIPPELBLOCK		
3	10 33 084 1	1	DISTRIBUTION BLOCK 3/2	VERTEILERKOMBINATION		
(1)	77 43 780 08	2	PIPELINE	ROHRLEITUNG		
(2)	76 22 803	2	NON-RETURN VALVE	RUECKSCHLAGVENTIL		
4	10 33 083 9	1	DISTRIBUTION BLOCK 10/16 ⇒ X10330839 10 33 083 9	VERTEILERKOMBINATION		
5	40 42 025 08	4	SOCKET HEAD SCREW DIN 912 M5X35 8.8	ZYLINDERSCHRAUBE		
6	41 15 148 08	4	HEX NUT ISO 4032 M5 8 A2C	SECHSKANTMUTTER		
7	46 00 305	4	WASHER ISO 7089 5 200HV A3C	SCHEIBE		
8	77 43 734 08	4	EXTENSION M10X1	VERLAENGERUNG		
9	77 43 735 08	7	EXTENSION 35	VERLAENGERUNG		
10	77 43 750 08	8	DOUBLE NIPPLE R1/4"-M10X1	DOPPELNIPPEL		
11	77 43 738 08	7	FLANGE JOINT WE6-M10X1R	VERSCHRAUBUNG		
12	77 43 765 08	1	FLANGE JOINT GEM10X1K	VERSCHRAUBUNG		
13	77 43 803 08	1	RETURN STRIP	RUECKLAUFLEISTE		
14	77 43 891 08	1	RETURN STRIP	RUECKLAUFLEISTE		
15	77 43 892 08	2	REDUCING STUD M10X1-R1/4"	REDUZIERSTUTZEN		
16	47 10 306 08	2	FLANGE JOINT XGE10-LR-ED A3P	VERSCHRAUBUNG		
17	47 10 304 08	1	FLANGE JOINT XGE8-LR-ED A3P	VERSCHRAUBUNG		
18	47 40 301 08	1	FLANGE JOINT XSV6-L A3P	VERSCHRAUBUNG		
19	77 43 727 08	30	COUPLING PLUG	KUPPLUNGSSTECKER		
20	77 43 726 08	17	COUPLING SLEEVE	KUPPLUNGSMUFFE		
21	47 10 321 08	38	FLANGE JOINT XGE6-SR-ED A3P	VERSCHRAUBUNG		
22	77 43 737 08	150	PIPE DIN 73378 6X1,5 PA 12-HL	ROHR		
23	97 55 442 08	2	PLATE 4X180X118 S315MC FE//ZN20//C	BLECH		
24	97 03 502 08	1	PLATE 4X110X80 S315MC FE//ZN20//C	BLECH		
25	97 03 501 08	3	PLATE 4x73x30 S315MC FE//ZN20//C	BLECH		
26	97 15 108 08	2	PLATE 4X150X50 S315MC FE//ZN20//C	BLECH		
27	77 43 877 08	5	POLIAMIDE PIPE DIN 73378 10X1,5 POLYAMI	POLIAMIDROHR		
28	10 04 352 5	14	HOSE 6,5 POLYESTER	SCHLAUCH		
29	10 01 199 5	2	PIPE SOCKET DN8/GERADE STAHL	ROHRSTUTZEN		
30	10 01 202 4	2	SCREW SLEEVE DN6,5/GERADE ST A3C	SCHRAUBHUELSE		
31	49 00 089	4	HEX SCREW ISO 4017 M8X20 8.8 A2C	SECHSKANTSCHRAUBE		
32	42 00 012 01	15	WASHER ISO 7089 8 200HV A3C	SCHEIBE		
33	41 15 141 08	6	HEX NUT ISO 4032 M8 8 A2C	SECHSKANTMUTTER		
34	40 65 068 08	5	HEX SCREW ISO 4017 M8X16 8.8 A2C	SECHSKANTSCHRAUBE		
35	40 97 070 08	2	HAMMER HEAD BOLT M8X20 8.8 A2K SPF	HAMMERKOPFSCHRAUBE		
36	47 10 304 08	1	FLANGE JOINT XGE8-LR-ED A3P	VERSCHRAUBUNG		
37	77 43 878 08	2	PLUG-IN SLEEVE	EINSTECKHUELSE		

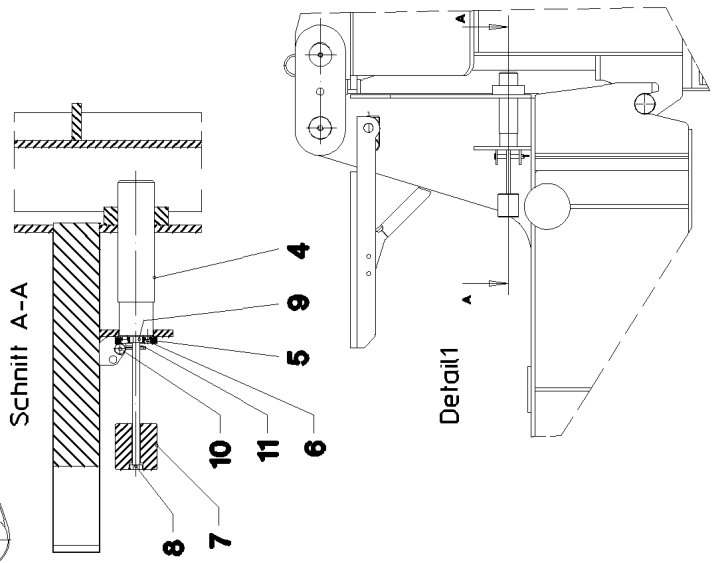
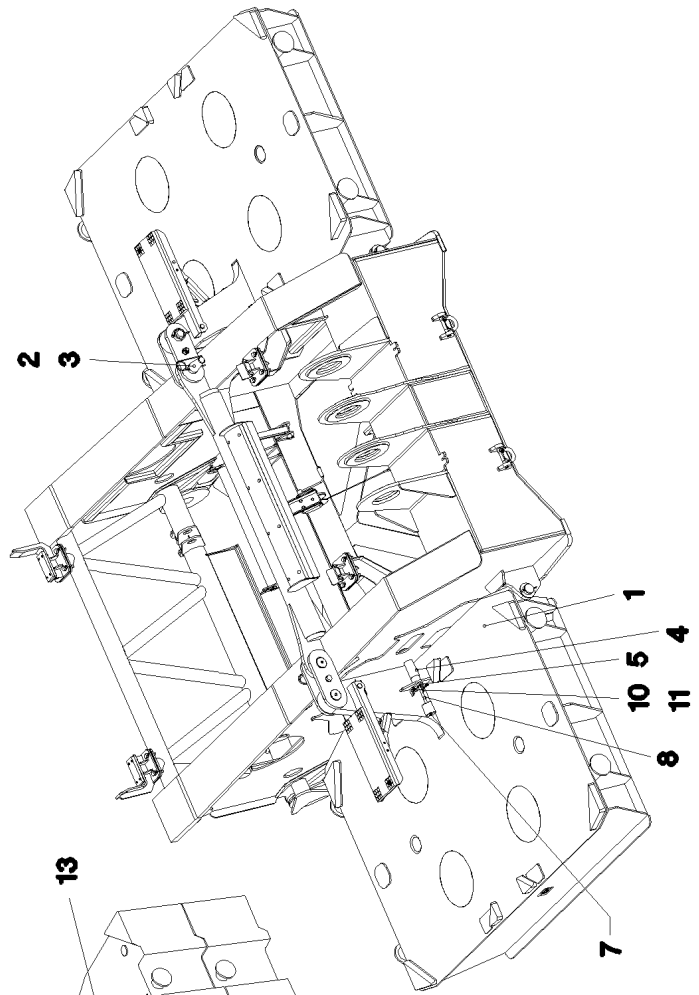
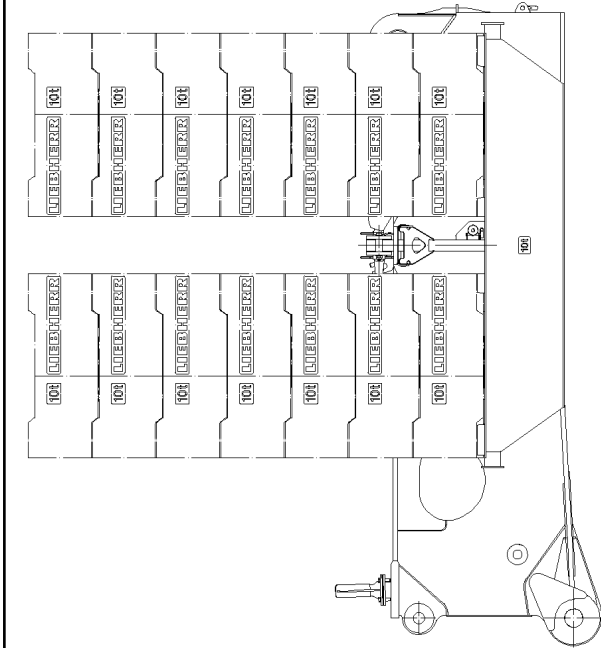
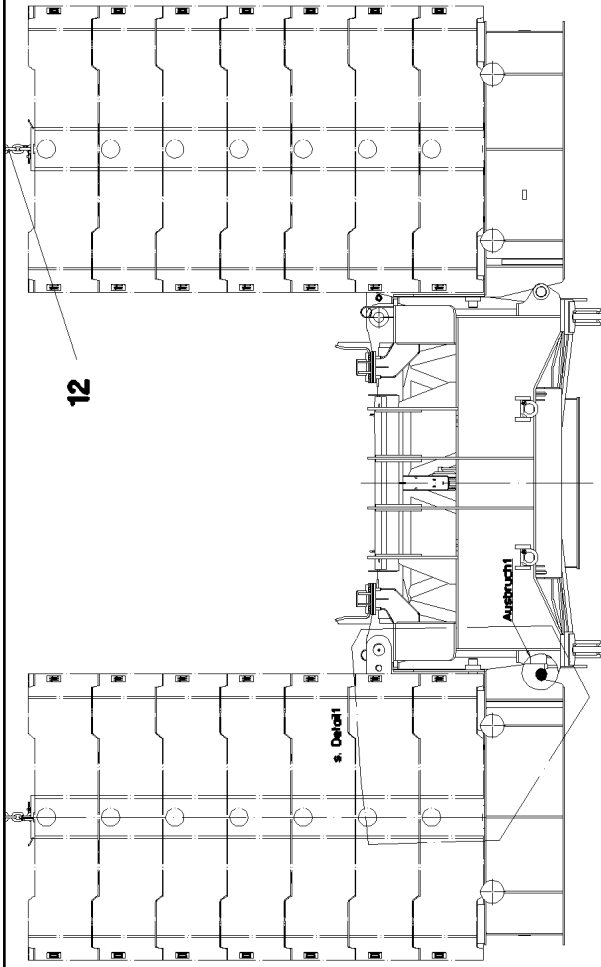
22.1.2014

etk\_en\_de\_074820 LR 11350

266 (2/2)

**LIEBHERR**CENT. LUBRIC. SYSTEM SUPERST.  
ZENTRALSCHMIERANLAGE OW⇒ 2 711  
91 47 454 08





22.1.2014  
044483

**LIEBHERR**

etk\_en\_de\_074820 LR 11350

BASE PLATE SLEWING PLATFORM BA  
GRUNDPLATTE DREHBUEHNENBALLAST

□ 267 (1/2)

→ 2 730  
91 47 456 08

Pos.	Item	Quantity	Description	Bezeichnung	Serie	K
1	96 36 111 08	2	BASE PLATE PRE-ASS. ⇒ 2 730 001 96 36 111 08	GRUNDPLATTE VORM.		
12	96 36 289 08	4	FUSE COMPLETE ⇒ 2 740 004 96 36 289 08	BALLASTSICHERUNG KPL.		
13	96 37 861 08	1	CENTRING COMPLETE ⇒ 2 740 004 96 37 861 08	ZENTRIERUNG KPL.		

22.1.2014

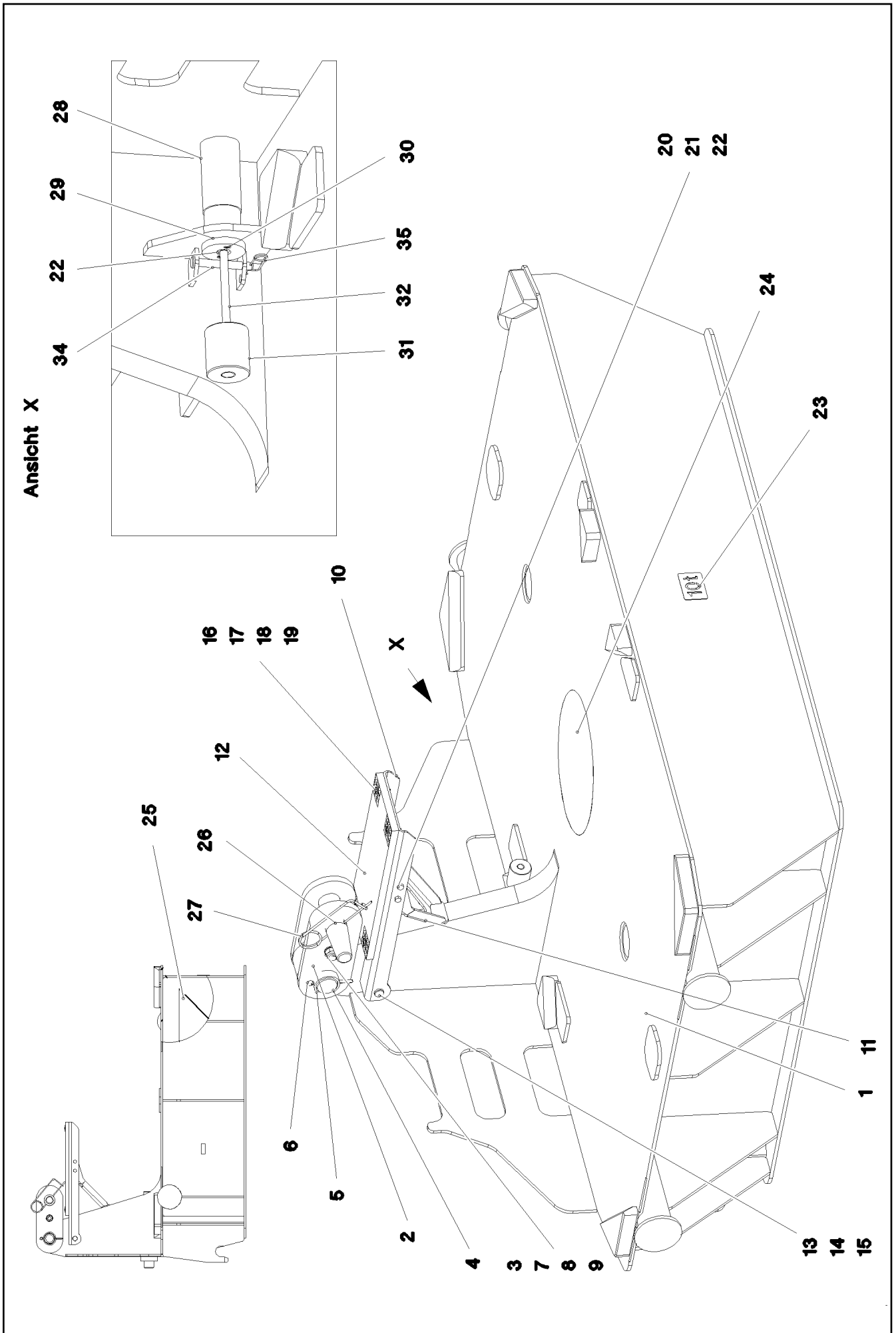
etk\_en\_de\_074820 LR 11350

☐ 268 (2/2)

**LIEBHERR**

BASE PLATE SLEWING PLATFORM BA  
GRUNDPLATTE DREHBUEHNENBALLAST

⇒ 2 730  
91 47 456 08



Pos.	Item	Quantity	Description	Bezeichnung	Serie	K
1	96 35 715 08	1	BASE PLATE WELDED	GRUNDPLATTE SCHWK.		
2	97 49 293 08	2	BUTT STRAP 30X220X557 S960QL	LASCHE		
3	97 49 294 08	1	BUSHING 60.0X110 42CRMO4+QT SPF	BUCHSE		
4	97 07 570 08	1	PIN 100.0X230 35NICRMOV125	BOLZEN		
5	97 49 179 08	1	PIPE 108.0X35 S770QL	ROHR		
6	43 30 115 08	1	SPLIT PIN DIN 94 13X160 ST VERZ	SPLINT		
7	40 61 340 08	1	HEX SCREW ISO 4014 M30X220 8.8 A3C	SECHSKANTSCHRAUBE		
8	42 15 006 08	2	WASHER EN 14399-6 30 ST A3C	SCHEIBE		
9	41 19 022 08	1	HEX NUT DIN 985 M30 8 A3C	SECHSKANTMUTTER		
10	96 36 045 08	1	FRAME	RAHMEN		
11	96 36 064 08	1	SUPPORT PIECE	STUETZE		
12	72 58 229 08	1	GRIDIRON T770X330X30/3 S235JR TZN K SP	GITTERROST-SP		
13	97 44 464 08	1	PIN 45.0X368 35NICRMOV125 GASN. SPF	BOLZEN		
14	97 12 794 08	1	PIPE 15X49X49 S355MC FE//ZN20//C	ROHR		
15	43 31 009 08	1	RETAINING SPRING 4,5X98 VERZ	SICHERUNGSFEDER		
16	40 42 072 08	4	SOCKET HEAD SCREW DIN 912 M8X55 8.8	ZYLINDERSCHRAUBE		
17	10 10 062 1	4	DISH MOUNTING	TELLERBEFESTIGUNG		
18	94 11 381 08	4	WASHER 70X3 DC01 FE//ZN20//C	SCHEIBE		
19	41 19 005 08	4	HEX NUT DIN 985 M8 8 A2C	SECHSKANTMUTTER		
20	49 00 123	4	HEX SCREW ISO 4017 M16X35 8.8 A3C	SECHSKANTSCHRAUBE		
21	42 00 019 08	4	WASHER ISO 7089 A 16 A3C	SCHEIBE		
22	41 15 145 08	5	HEX NUT ISO 4032 M16 8 A3C	SECHSKANTMUTTER		
23	97 41 496 08	1	SIGN 2X150X100 DC01 FE//ZN20//C	SCHILD		
24	97 49 176 08	1	PLATE 15X598X598 S690QL	BLECH		
26	97 49 362 08	1	PIN 100.0X370 35NICRMOV125 SPF	BOLZEN		
27	43 31 052 08	1	RETAINING SPRING 8 VERZ.	SICHERUNGSFEDER		
28	97 49 355 08	1	PIN 85.0X340 35NICRMOV125 SPF	BOLZEN		
29	97 49 356 08	1	PLATE 15X90X90 S355MC FE//ZN20//C	BLECH		
30	46 00 051	2	SOCKET HEAD SCREW ISO 4762 M8X16 8.8	ZYLINDERSCHRAUBE		
31	94 89 184 08	1	AXLE 90.0X100 S355J2+AR FE//ZN20//C	ACHSE		
32	40 61 198 08	1	HEX SCREW ISO 4014 M16X300 8.8 A3C	SECHSKANTSCHRAUBE		
34	45 30 084 08	1	PIN ISO 2341 B16X125X119 ST.50 VERZ	BOLZEN		
35	43 31 028 08	1	RETAINING SPRING 3 VERZ	SICHERUNGSFEDER		

22.1.2014

etk\_en\_de\_074820 LR 11350

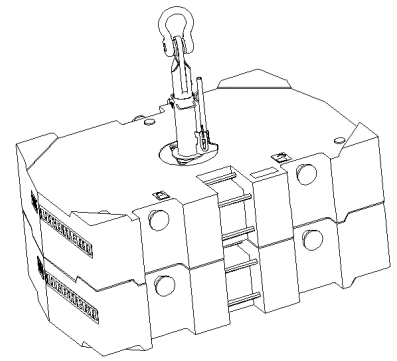
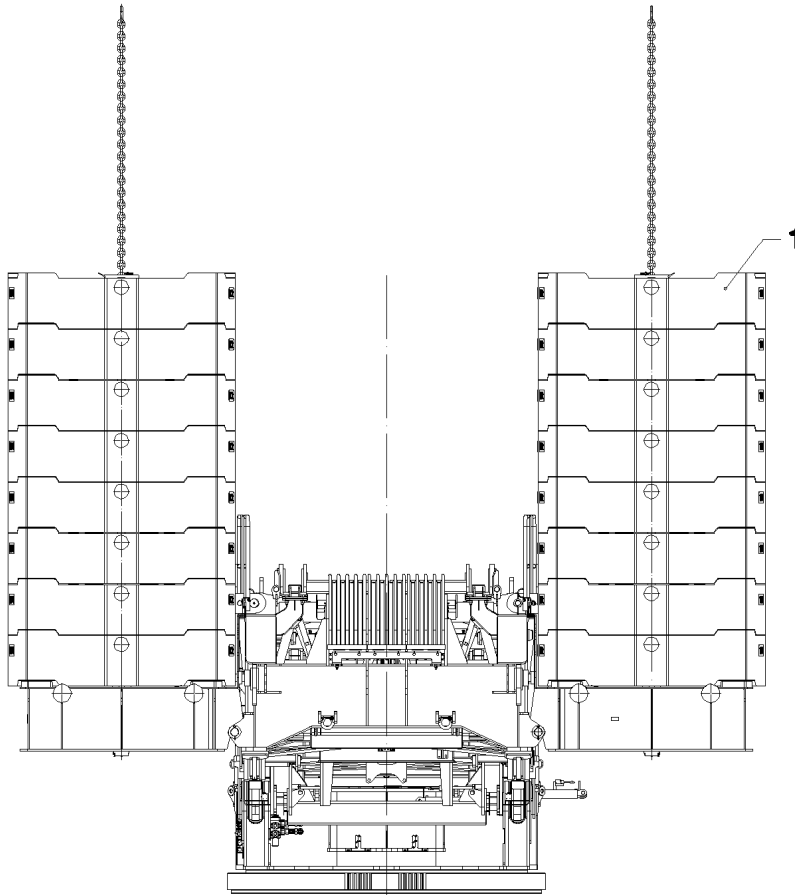
☐ 270 (2/2)

**LIEBHERR**

BASE PLATE PRE-ASS.  
GRUNDPLATTE VORM.

⇒ 2 730 001  
96 36 111 08

20t Paket (ohne Grundplatte)



Pos.	Item	Quantity	Description	Bezeichnung	Serie	K
1	97 46 416 08	32	COUNTERWEIGHT	GEGENGEWICHT		

22.1.2014  
044485

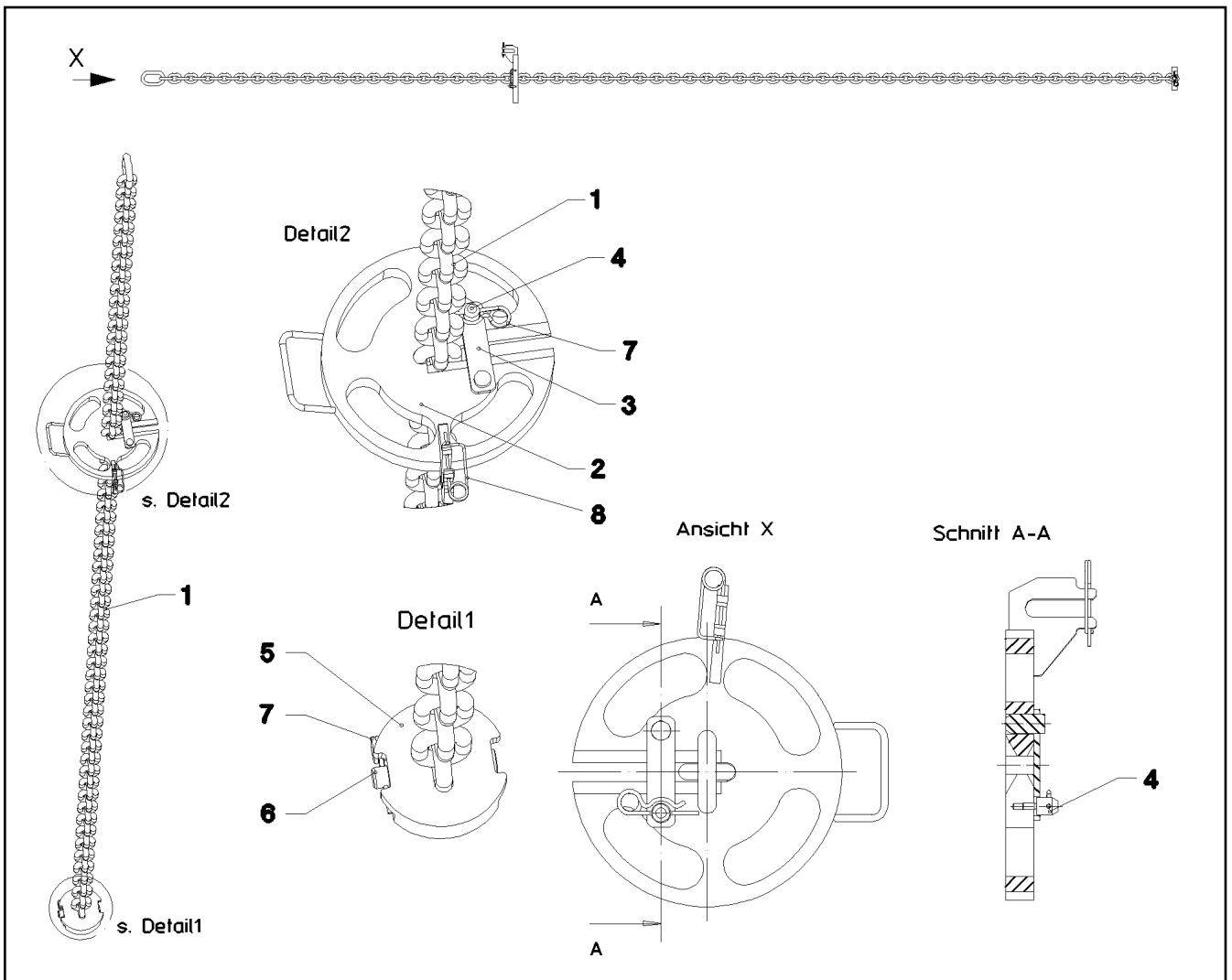
**LIEBHERR**

etk\_en\_de\_074820 LR 11350

COUNTERWEIGHT  
GEGENGEWICHT

271

⇒ 2 740  
91 47 457 08



Pos.	Item	Quantity	Description	Bezeichnung	Serie	K
1	10 29 007 1	1	CHAIN SUSPENSION 19T-8.195M	KETTENGEHAENGE		
2	96 32 539 08	1	PLATE CPL. SPF	PLATTE KPL.		
3	96 32 499 08	1	FUSE FE//ZN20//C	SICHERUNG		
4	97 41 459 08	1	THREADED PIN 25.0X50 42CRMO4+QT GA	GEWINDEBOLZEN		
5	97 22 056 08	1	HOLDING PLATE 45X169X180 S690QL	HALTEPLATTE		
6	97 22 057 08	1	PIN 35.0X165 35NICRMOV125 GASN. SPF	BOLZEN		
7	43 32 064 08	2	SPRING PLUG 6 VERZ	FEDERSTECKER		
8	43 31 012 08	1	RETAINING SPRING 4X68 VERZ	SICHERUNGSFEDER		

22.1.2014  
041592

**LIEBHERR**

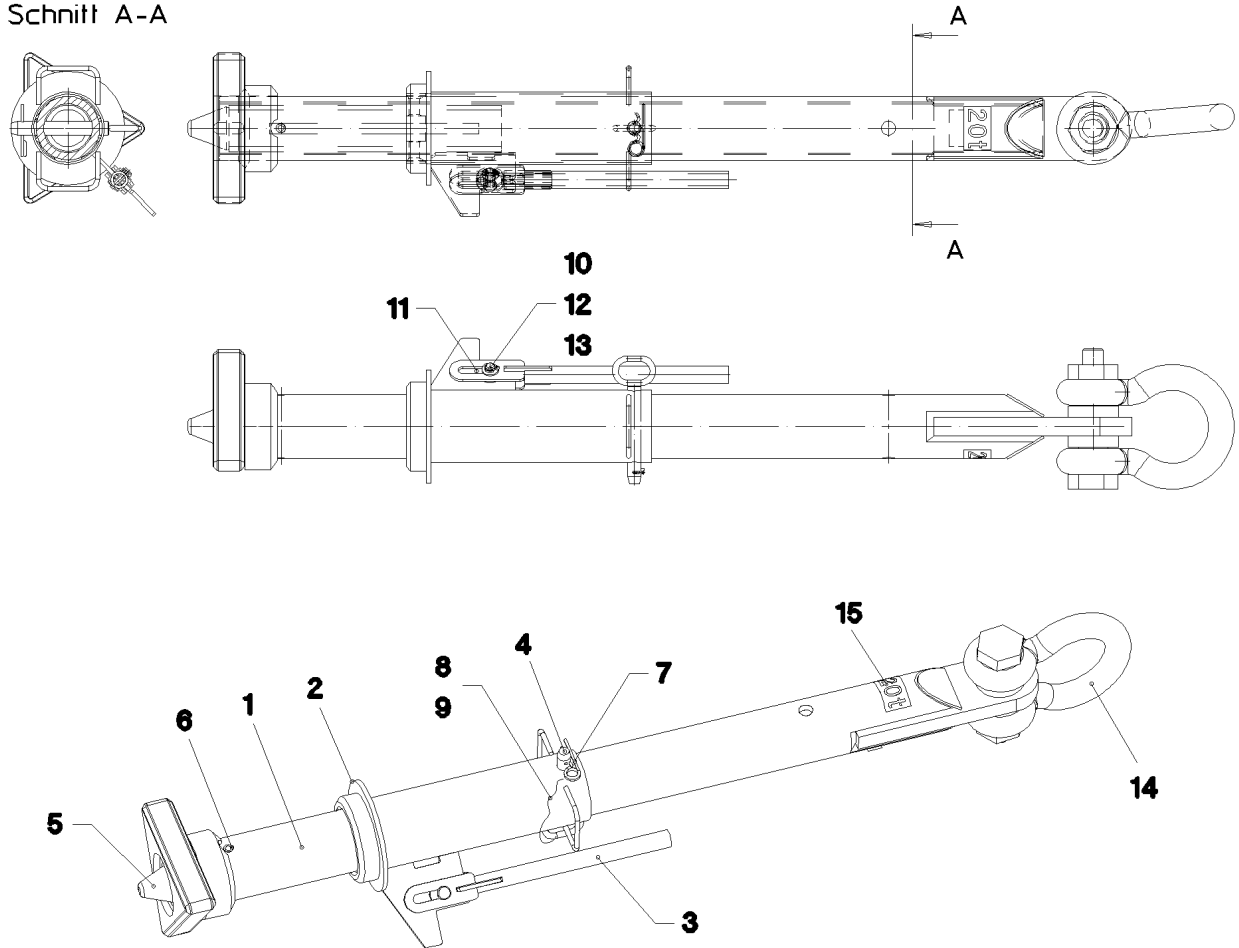
etk\_en\_de\_074820 LR 11350

FUSE COMPLETE  
BALLASTSICHERUNG KPL.

272

⇒ 2 740 004  
96 36 289 08

Schnitt A-A



Pos.	Item	Quantity	Description	Bezeichnung	Serie	K
1	96 37 864 08	1	PIPE WELDED	ROHR SCHWK.		
2	96 30 116 08	1	GUIDE WELDED T ZN O	FUEHRUNG SCHWK.		
3	96 30 117 08	1	LEVER WELDED	HEBEL SCHWK.		
4	92 50 566 08	1	COTTER PIN CPL. FE//ZN20//C	STECKBOLZEN KPL.		
5	96 55 755 08	1	CENTRING DEVICE WELDMENT T ZN O	ZENTRIERUNG SCHWK.		
6	43 20 131 08	1	DOWEL PIN ISO 8752 21X140	SPANNSTIFT		
7	43 32 064 08	1	SPRING PLUG 6 VERZ	FEDERSTECKER		
8	11 16 043 1	0.3	ROPE 2 2,3KN EDELSTAHL	SEIL		
9	11 17 056 5	2	FERRULE 2 CU	PRESSKLEMME		
10	45 12 222 08	1	PIN DIN 1435 20X45X38 ST.50 VERZ	BOLZEN		
11	42 18 015 08	2	WASHER DIN 9021 A 20 ST A3C	SCHEIBE		
12	42 00 021 08	1	WASHER ISO 7089 A 21 ST A3C	SCHEIBE		
13	43 30 065 08	1	SPLIT PIN DIN 94 5X40 ST VERZ	SPLINT		
14	77 39 383 08	1	SHACKLE 42,5T VERZ	SCHAEKEL		
15	97 69 087 08	1	SIGN 105X60 KLEBEFOLIE SPF	SCHILD		
16	97 35 676 08	1	PLATE IDENTIFICATION NUMBER IDENT-N	SCHILD IDENTNR.		

22.1.2014  
044486

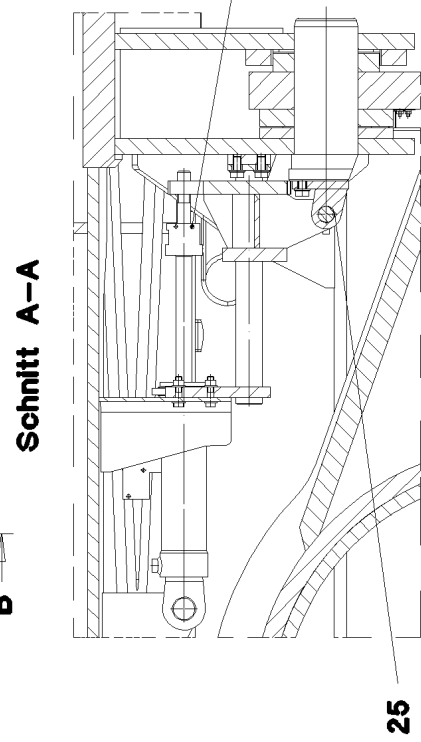
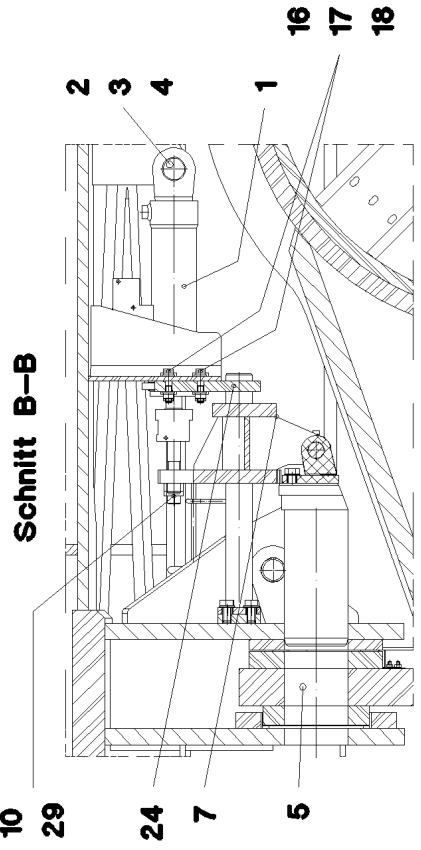
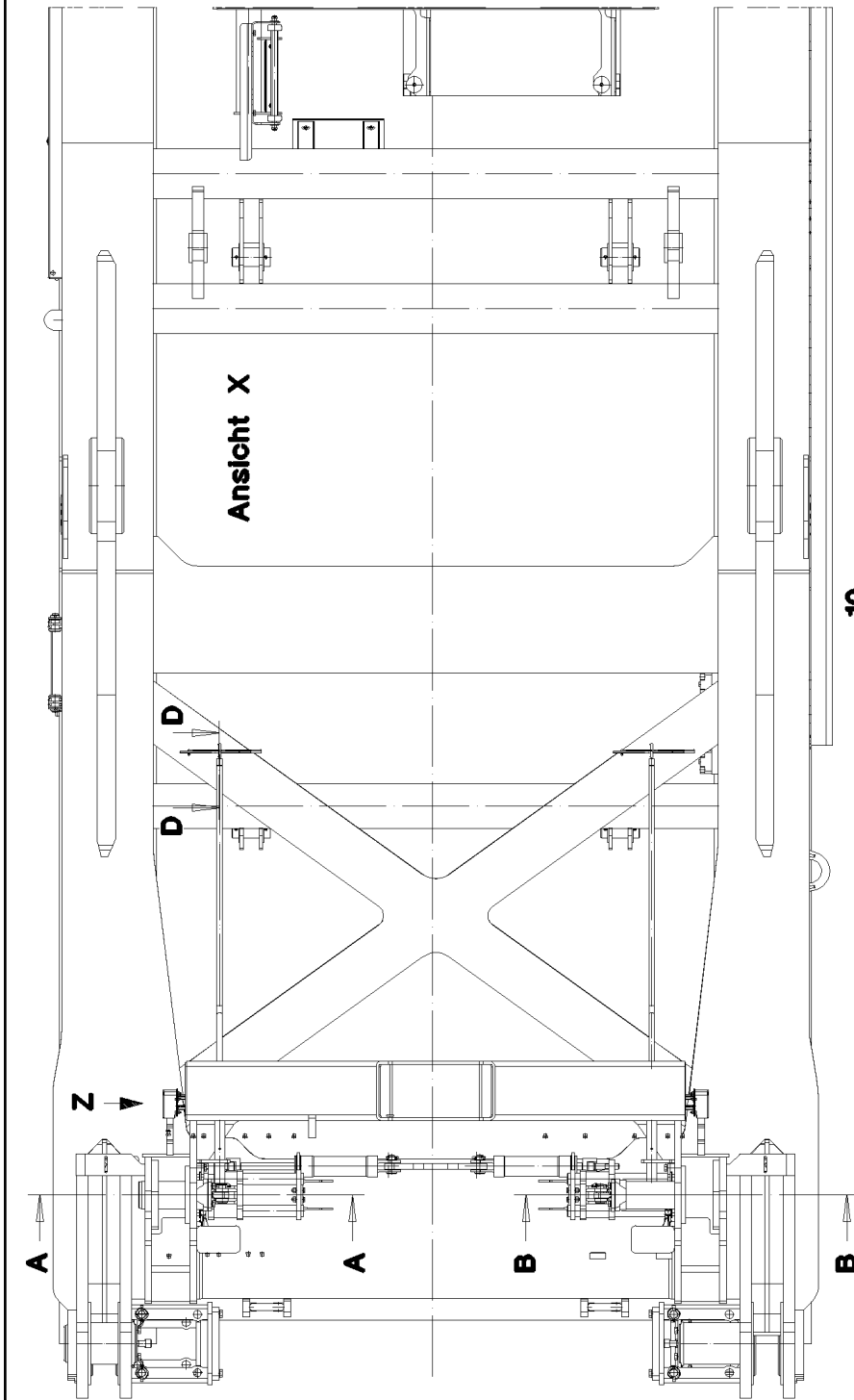
**LIEBHERR**

etk\_en\_de\_074820 LR 11350

CENTRING COMPLETE  
ZENTRIERUNG KPL.

273

⇒ 2 740 004  
96 37 861 08



22.1.2014  
047754

**LIEBHERR**

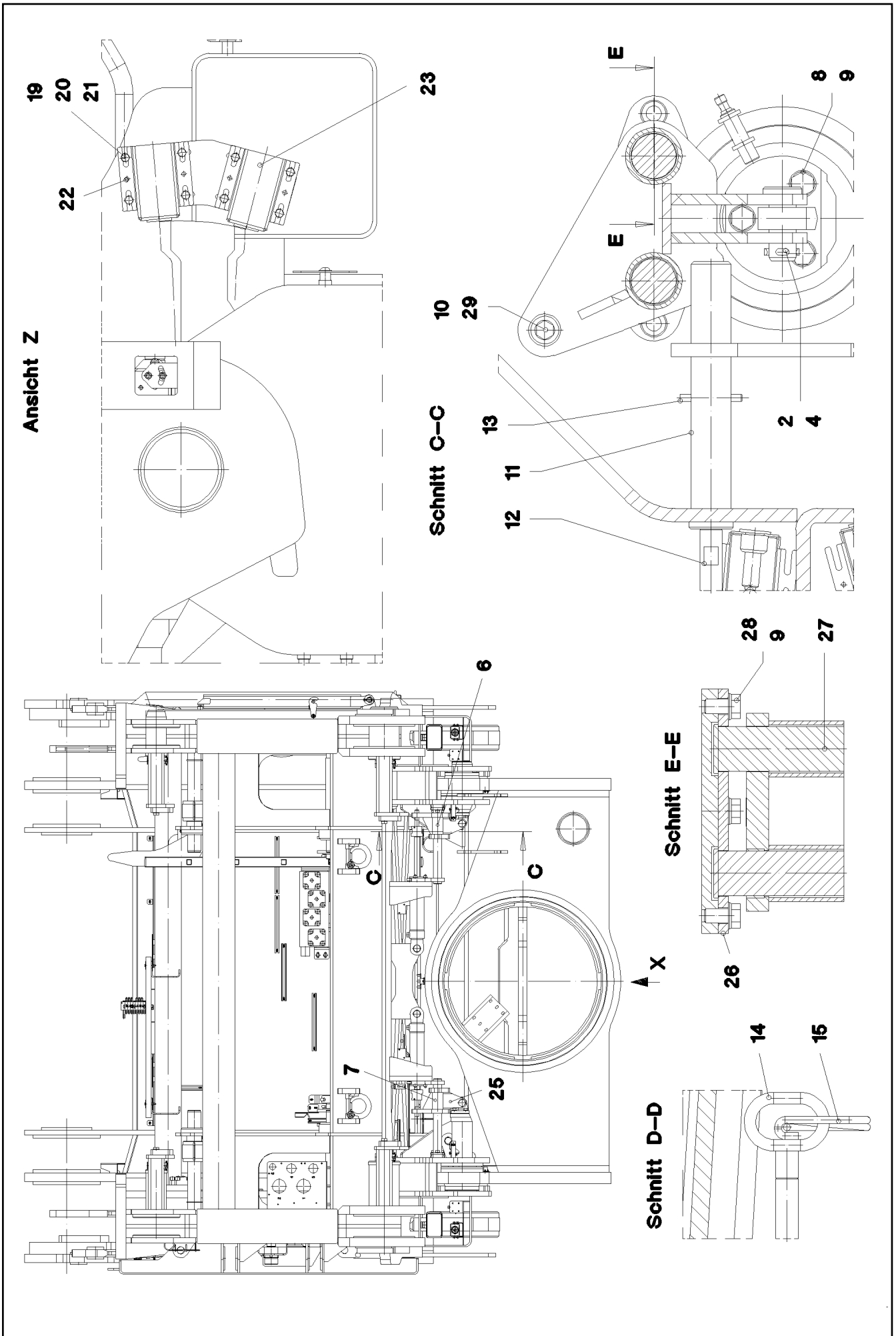
etk\_en\_de\_074820 LR 11350

INTERL. SUPERSTR. BALLAST TRAI  
VERBOLZUNG DB-BALLASTWAGEN

□ 274 (1/3)

⇒ 2 744  
91 47 530 08





22.1.2014  
047755

**LIEBHERR**

etk\_en\_de\_074820 LR 11350

INTERL. SUPERSTR. BALLAST TRAI  
VERBOLZUNG DB-BALLASTWAGEN


□ 275 (2/3)

⇒ 2 744  
91 47 530 08


Pos.	Item	Quantity	Description	Bezeichnung	Serie	K
1	51 23 691 08	2	HYDRO CYLINDER 75/30-260 SPF	HYDROZYLINDER		
(1)	57 17 283 08	1	SEAL KIT	DICHTSATZ		
2	45 30 320 08	4	PIN ISO 2341 B30X75X65 35NICRMOV125	BOLZEN		
3	42 12 019 08	2	WASHER DIN 1441 31 ST VERZ	SCHEIBE		
4	43 30 088 08	4	SPLIT PIN DIN 94 8X50 ST VERZ	SPLINT		
5	97 48 089 08	2	PIN 150.0X305 35NICRMOV125 SPF	BOLZEN		
6	96 51 156 08	1	CONSOLE	KONSOLE		
7	96 51 162 08	1	CONSOLE	KONSOLE		
8	46 00 016	6	HEX SCREW ISO 4017 M16X45 8.8 A3C	SECHSKANTSCHRAUBE		
9	42 00 019 08	14	WASHER ISO 7089 A 16 A3C	SCHEIBE		
10	40 42 250 08	2	SOCKET HEAD SCREW DIN 912 M24X130 8.	ZYLINDERSCHRAUBE		
11	97 48 092 08	2	PIN 45X292 35NICRMOV125 GASN. SPF	BOLZEN		
12	97 48 093 08	2	THREADED ROD 25.0X1592 S355J2G3C+C	GEWINDESTANGE		
13	43 20 091 08	2	DOWEL PIN ISO 8752 8X70	SPANNSTIFT		
14	92 10 795 08	2	HANDLE WELD.CONST. FE//ZN20//C	GRIFF SCHWK.		
15	43 31 052 08	2	RETAINING SPRING 8 VERZ.	SICHERUNGSFEDER		
16	46 00 047	8	HEX SCREW ISO 4014 M12X55 8.8 A3C	SECHSKANTSCHRAUBE		
17	42 16 007 01	16	WASHER DIN 7349 13 200HV-ST A3C	SCHEIBE		
18	41 19 012 08	8	HEX NUT DIN 985 M12 10 A3C	SECHSKANTMUTTER		
19	40 00 829	16	HEX SCREW ISO 4017 M6X20 8.8 A2C	SECHSKANTSCHRAUBE		
20	42 00 009 01	32	WASHER ISO 7089 6 200HV A3C	SCHEIBE		
21	41 15 140 08	16	HEX NUT ISO 4032 M6 8 A2C	SECHSKANTMUTTER		
22	43 11 037 08	10	CLOSE TOLERANCE GROOVED PIN ISO 874	PASSKERBSTIFT		
23	92 35 694 08	4	HOLDER X12CrNiS188	HALTER		
24	97 61 138 08	2	PLATE 20X220X198 S690QL	BLECH		
25	96 51 157 08	2	CONSOLE	KONSOLE		
26	97 80 139 08	2	PLATE 12X274X80 S960QL	BLECH		
27	97 80 141 08	4	PIN 50X450 35NICRMOV125 GASN. SPF	BOLZEN		
28	49 00 152	8	HEX SCREW ISO 4017 M16X30 8.8 A3C	SECHSKANTSCHRAUBE		
29	41 19 025 08	2	HEX NUT DIN 985 M24 8 A3C	SECHSKANTMUTTER		
30	43 20 068 08	2	DOWEL PIN ISO 8752 6X55 ST VERZ	SPANNSTIFT		

22.1.2014	etk_en_de_074820 LR 11350	<input type="checkbox"/> 276 (3/3)
<b>LIEBHERR</b>	INTERL. SUPERSTR. BALLAST TRAI VERBOLZUNG DB-BALLASTWAGEN	⇒ 2 744 91 47 530 08

Pos.	Item	Quantity	Description	Bezeichnung	Serie	K
1	10 29 025 6	4	ROPE SLING EN 13414-3 22.5T-21.2M VERZ	ANSCHLAGSEIL		
2	10 29 025 2	4	SHACKLE 25T	SCHAEKEL		
3	10 11 535 8	2	SHACKLE 55T	SCHAEKEL		

22.1.2014	etk_en_de_074820 LR 11350	 277
<b>LIEBHERR</b>	SLING GEAR ERECTION CRAWLER ANSCHLAGMITTEL MONTAGE RAUPE	⇒ 2 750 91 47 449 08

Pos.	Item	Quantity	Description	Bezeichnung	Serie	K
6	96 49 996 08	1	LEAD WL176	LEITUNG		
7	40 82 000 08	2	SHEET-METAL SCREW DIN 7971 ST3,9X9,5	BLECHSCHRAUBE		

22.1.2014	etk_en_de_074820 LR 11350	 278
<b>LIEBHERR</b>	EMERGENCY CUT-OFF CRANE DRIVER NOTAUS KRANFUEHRERKABINE	⇒ 2 780 244 91 55 599 08

Pos.	Item	Quantity	Description	Bezeichnung	Serie	K
10	96 35 186 08	1	ACOUST.WARN. SLEWING GEAR ⇒ 2 780 323      96 35 186 08	AKUSTISCHE WARNUNG DRE		
20	96 35 187 08	1	ACOUST. WARN. DISPLACEM. CRAWL ⇒ 2 780 324      96 35 187 08	AKUST.WARNUNG VERFAHREN		

22.1.2014	etk_en_de_074820 LR 11350	☐ 279
<b>LIEBHERR</b>	AUDIBLE WARNING DEVICE AKUSTISCHE WARNUNG	⇒ 2 780 300 91 47 542 08

Pos.	Item	Quantity	Description	Bezeichnung	Serie	K
10	61 40 085 08	1	SOUNDER 10-57V 105DBA	SCHALLGEBER		
11	60 03 420 08	5	LEAD 2 X 1,5	LEITUNG		
12	60 22 034 08	2	RECEPTACLE 6,3X1-2,5 TIN-PLATED	STECKHUELSE		
13	60 23 080 08	2	WIRED END FERRULE DIN 46228 1,5X7 TIN	ADERENDHUELSE		

<p>22.1.2014</p> <p><b>LIEBHERR</b></p>	<p>etk_en_de_074820 LR 11350</p> <p>ACOUST.WARN. SLEWING GEAR AKUSTISCHE WARNUNG DREHWERK</p>	<p>☐ 280</p> <p>⇒ 2 780 323 96 35 186 08</p>
---	---	--

Pos.	Item	Quantity	Description	Bezeichnung	Serie	K
10	61 40 085 08	1	SOUNDER 10-57V 105DBA	SCHALLGEBER		
11	60 03 420 08	5	LEAD 2 X 1,5	LEITUNG		
12	60 22 034 08	2	RECEPTACLE 6,3X1-2,5 TIN-PLATED	STECKHUELSE		
13	60 23 080 08	2	WIRED END FERRULE DIN 46228 1,5X7 TIN	ADERENDHUELSE		

22.1.2014

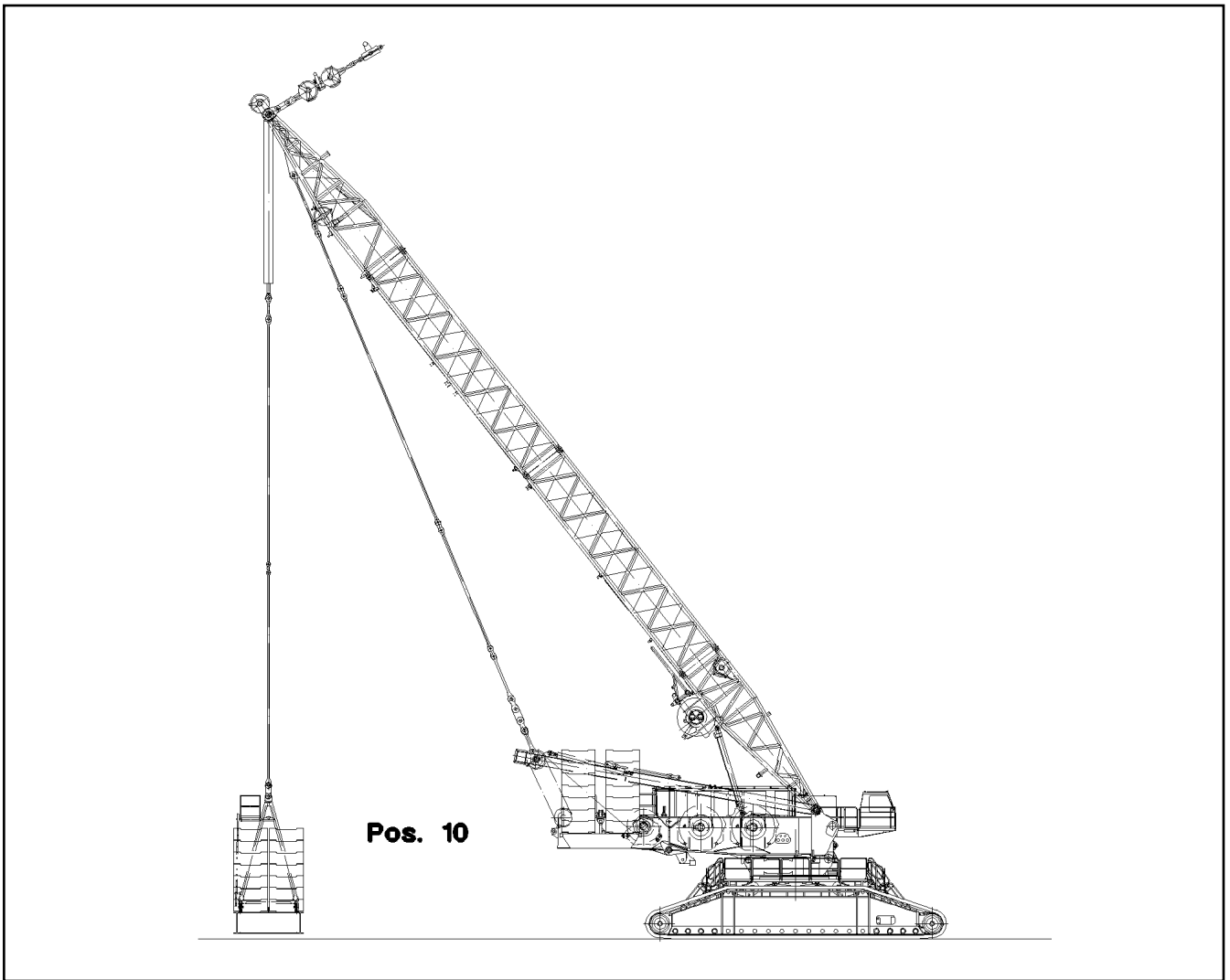
etk\_en\_de\_074820 LR 11350

 281

**LIEBHERR**

ACOUST. WARN. DISPLACEM. CRAWL  
AKUST. WARNUNG VERFAHREN RAUPE

⇒ 2 780 324  
96 35 187 08



Pos.	Item	Quantity	Description	Bezeichnung	Serie	K
10	96 40 797 08	1	ELECTR.FOR BALLAST PALLET ⇒ 2 780 510 96 40 797 08	ELEKTRIK BALLASTPALETTE		

22.1.2014  
041892

**LIEBHERR**

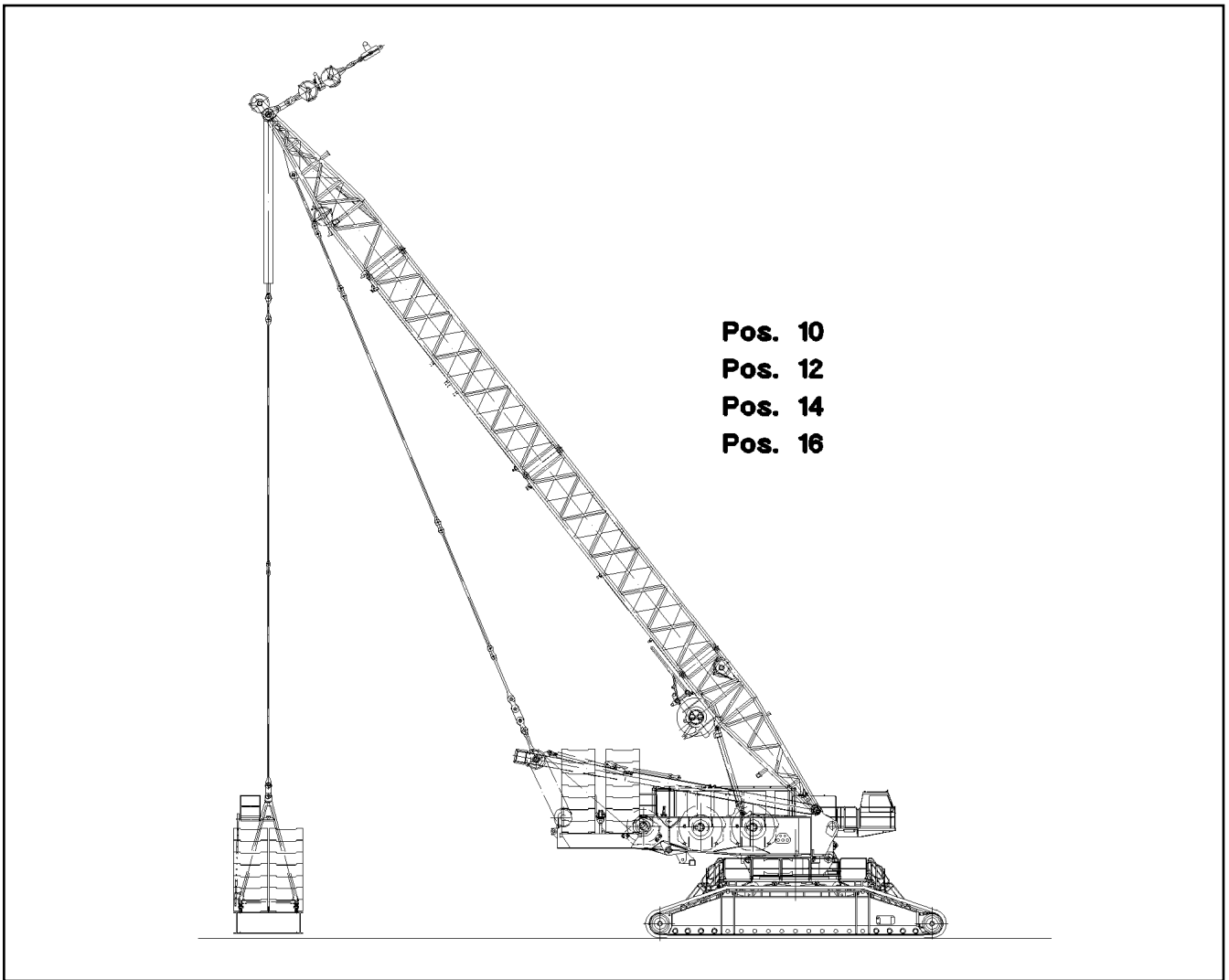
etk\_en\_de\_074820 LR 11350

ELECTRICS F.SUSPENDED BALLAST  
ELEKTRIK SCHWEBEBALLAST

282

⇒ 2 780 500  
96 40 796 08





Pos.	Item	Quantity	Description	Bezeichnung	Serie	K
10	96 40 798 08	1	TERMINAL BOX CPL. S200 ⇒ 2 780 522      96 40 798 08	KLEMMKASTEN KPL.		
12	69 23 081 08	1	INCLINATION TRANSMITTER +/-5° X/Y SPF	NEIGUNGSGEBER		
14	69 23 087 08	4	INDUCTIVE SENSOR BERUEHRUNGSLOS	INDUKTIVSENSOR		
16	96 41 031 08	1	CABLE DRUM COMPL. ⇒ 2 780 524      96 41 031 08	LEITUNGSTROMMEL KPL.		

22.1.2014  
041893

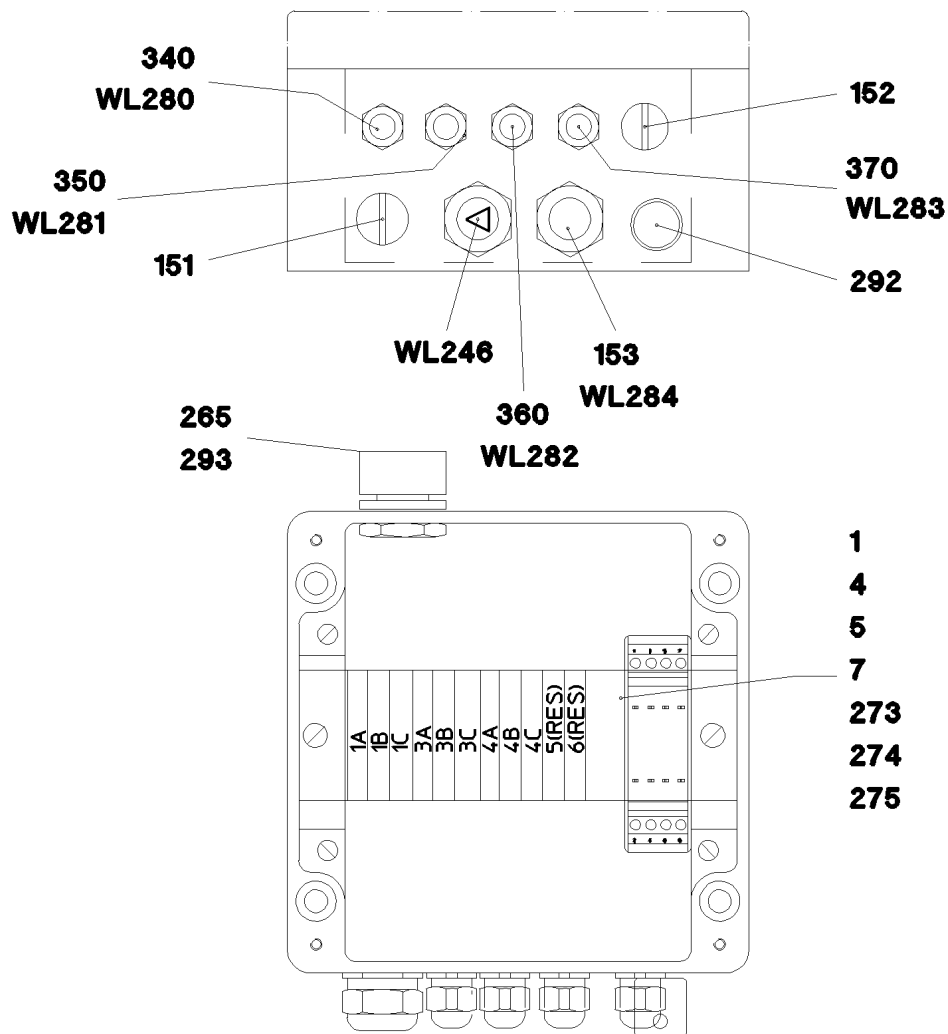
**LIEBHERR**

etk\_en\_de\_074820 LR 11350

ELECTR.FOR BALLAST PALLET  
ELEKTRIK BALLASTPALETTE

283

⇒ 2 780 510  
96 40 797 08



**Pos. 380**

Pos.	Item	Quantity	Description	Bezeichnung	Serie	K
1	96 41 023 08	1	WIRES PRE-ASS. S200	DRAEHTE VORM.		
4	97 58 522 08	1	EMPTY CASING 160X160X90X0 AL	LEERGEHAEUSE		
5	97 58 497 08	1	SIGN S200	SCHILD		
151	60 24 249 08	1	SCREW PLUG M16X1,5 MS	VERSCHLUSSSCHRAUBE		
152	60 24 255 08	1	SCREW PLUG M12X1,5 MS	VERSCHLUSSSCHRAUBE		
153	60 24 241 08	1	CABLE GLAND M16X1,5 MS	KABELVERSCHRAUBUNG		
273	60 21 067 08	0.15	TOP HAT RAIL 35X27X7,3X1	HUTSCHIENE		
274	10 28 635 4	11	TERMINAL/CLAMP 6,3/2,8X0,8MM <sup>2</sup>	KLEMME		
275	60 27 417 08	6	CRAMP	KRAMPE		
292	60 25 012 08	1	WATER DRAIN PLUG M12 PA6G SPF	ENTWAESSERUNGSSTOPFEN		
293	60 25 013 08	1	VENTILATION SCREW G1/2"X30 POLYAMID	ENTLUEFTUNGSSCHRAUBE		
340	96 41 029 08	1	LEAD WL280	LEITUNG		
350	96 41 028 08	1	LEAD WL281	LEITUNG		
360	96 41 027 08	1	LEAD WL282	LEITUNG		
370	96 41 026 08	1	LEAD WL283	LEITUNG		
380	96 41 025 08	1	LEAD WL284	LEITUNG		

22.1.2014  
041894

**LIEBHERR**

etk\_en\_de\_074820 LR 11350

TERMINAL BOX CPL.  
KLEMMKASTEN KPL.

284

⇒ 2 780 522  
96 40 798 08

Pos.	Item	Quantity	Description	Bezeichnung	Serie	K
4	96 40 800 08	1	LEAD WL245	LEITUNG		
5	10 02 800 2	1	CABLE REEL 30M 7-POL+PE SPF ⇒ X10028002 10 02 800 2	LEITUNGSTROMMEL		
6	96 41 032 08	1	LEAD WL246	LEITUNG		
7	60 26 065 08	1	REDUCTION M32X1,5/M20X1,5 MS	REDUKTION		
8	60 24 242 08	2	CABLE GLAND M20X1,5 MS	KABELVERSCHRAUBUNG		
9	60 25 013 08	1	VENTILATION SCREW G1/2"X30 POLYAMID	ENTLUEFTUNGSSCHRAUBE		
154	60 32 004 08	5	CABLE TIE 3,6X200	KABELBINDER		
289	87 00 028 08	0.1	SEALANT A80MR HYLOMAR	DICHTMITTEL		

22.1.2014

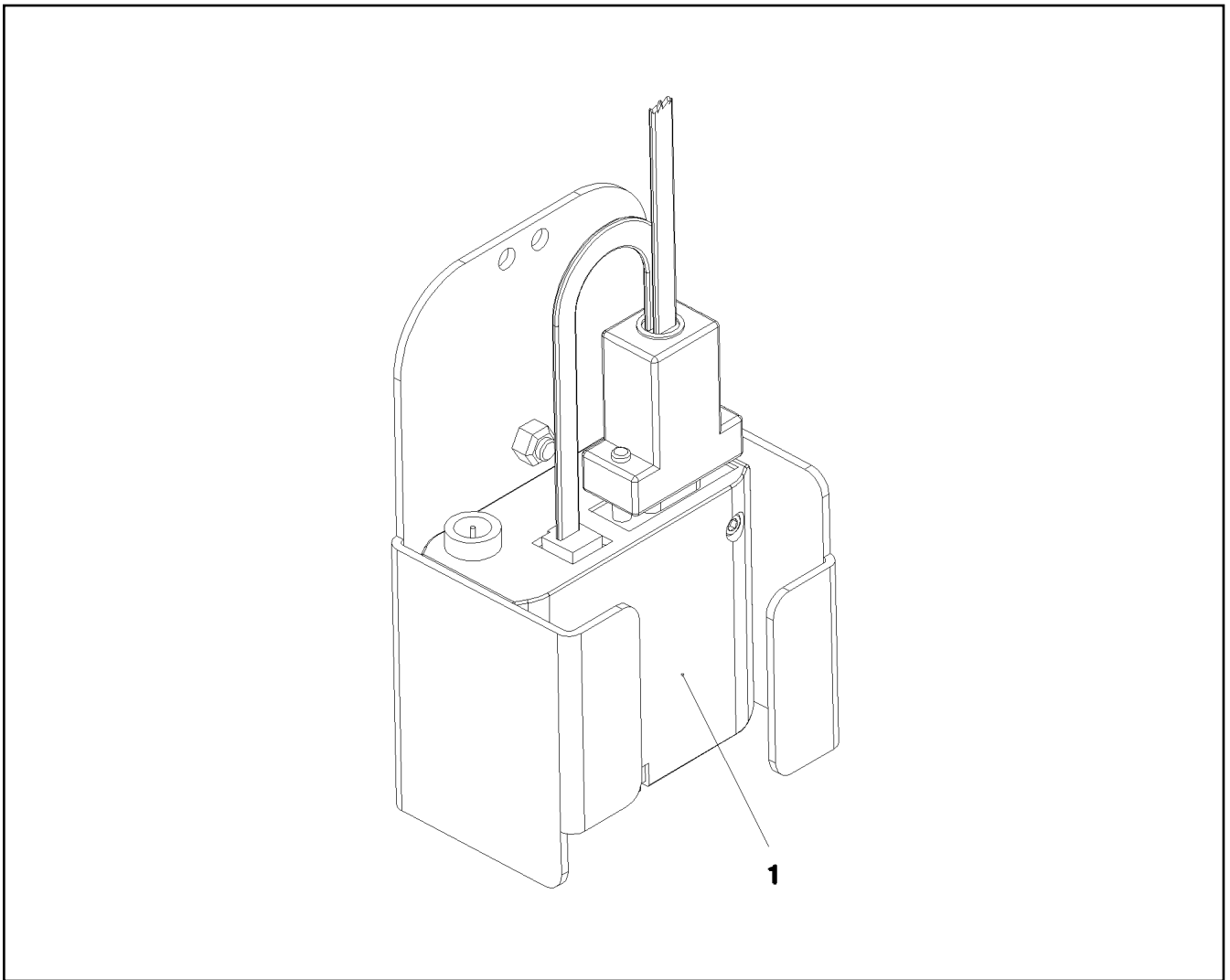
etk\_en\_de\_074820 LR 11350

☐ 285

**LIEBHERR**

CABLE DRUM COMPL.  
LEITUNGSTROMMEL KPL.

⇒ 2 780 524  
96 41 031 08



Pos.	Item	Quantity	Description	Bezeichnung	Serie	K
1	96 37 908 08	1	GSM MODULE LICCON 1 ⇒ 2 780 854      96 37 908 08	GSM-MODUL KPL.LICCON 1		

22.1.2014  
031224

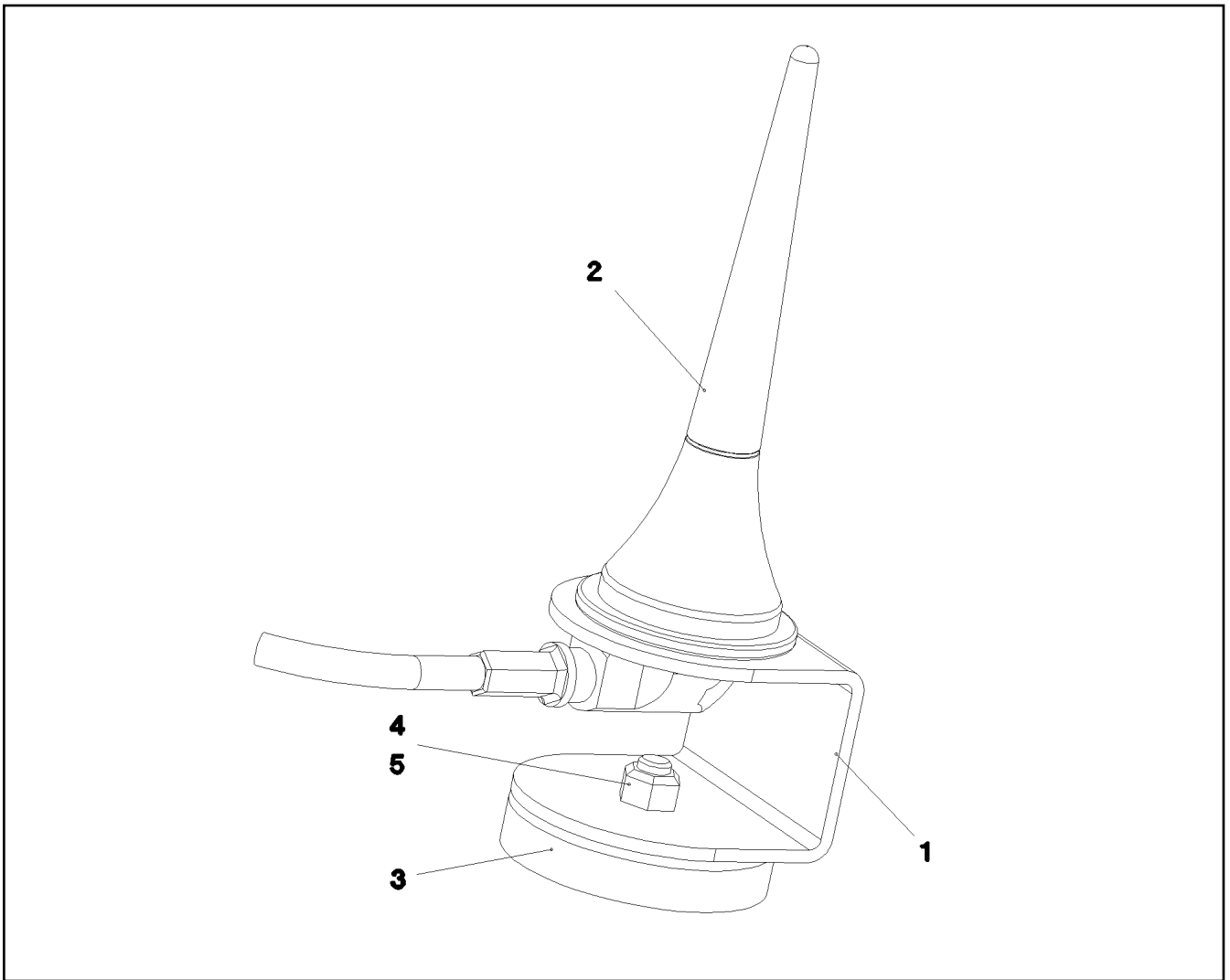
**LIEBHERR**

etk\_en\_de\_074820 LR 11350

TELEDIAGNOSIS MODULE 1  
FERNDIAGNOSE MODUL OW LICCON 1

286

⇒ 2 780 850  
91 24 097 08



Pos.	Item	Quantity	Description	Bezeichnung	Serie	K
1	97 26 310 08	1	PLATE 2X103X40 ALMG3 H111	BLECH		
2	10 28 963 1	1	ANTENNA	ANTENNE		
3	61 70 001 08	1	PERMANENT MAGNET 9V	DAUERMAGNET		
4	40 86 040 08	1	COUNTERSUNK SCREW DIN 7991 M5X16 8	SENKSCHRAUBE		
5	41 19 003 08	1	HEX NUT DIN 985 M5 8 A2C	SECHSKANTMUTTER		

22.1.2014  
031222

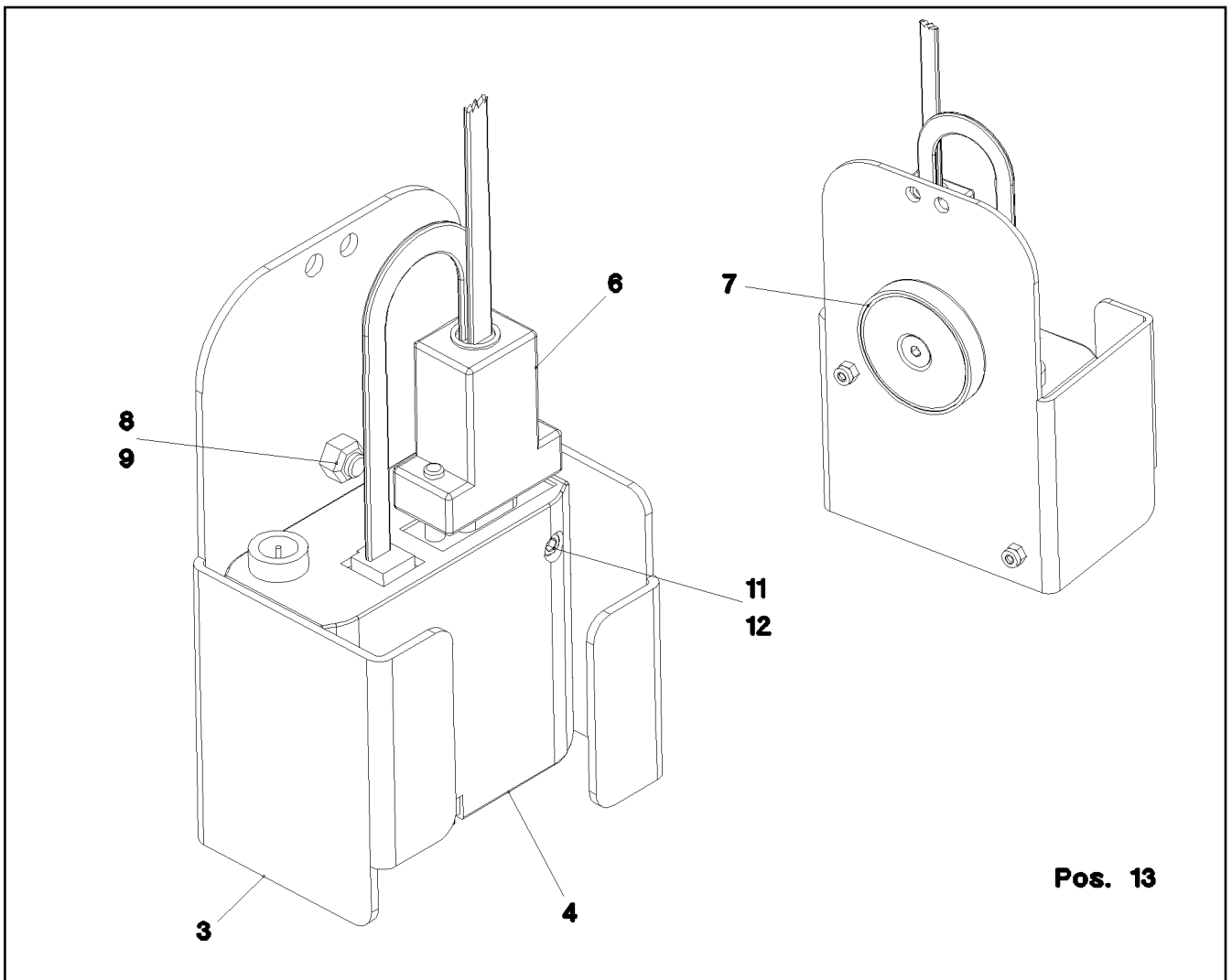
**LIEBHERR**

etk\_en\_de\_074820 LR 11350

RADIO ANTENNA PRE-ASS.  
FUNKANTENNE VORM.

287

⇒ 2 780 851  
96 24 498 08



Pos.	Item	Quantity	Description	Bezeichnung	Serie	K
	3 97 47 409 08	1	PLATE 2X214X142 ALMG3 H111	BLECH		
	4 96 28 688 08	1	GSM-MODULE PROGRAMMED LICCON1 SP	GSM-MODUL PROGRAMMIERT		
(10)	10 65 269 9	1	GSM MODULE MC55I QUAD-BAND	GSM-MODUL		
	6 96 24 499 08	1	LEAD W634	LEITUNG		
	7 61 70 001 08	1	PERMANENT MAGNET 9V	DAUERMAGNET		
	8 40 86 040 08	1	COUNTERSUNK SCREW DIN 7991 M5X16 8	SENKSCHRAUBE		
	9 41 19 003 08	1	HEX NUT DIN 985 M5 8 A2C	SECHSKANTMUTTER		
	11 40 42 002 08	2	SOCKET HEAD SCREW DIN 912 M3X35 8.8	ZYLINDERSCHRAUBE		
	12 41 19 001 08	2	HEX NUT DIN 985 M3 8 A3C	SECHSKANTMUTTER		
	13 60 32 022 08	2	CABLE TIE 2,5X102	KABELBINDER		

22.1.2014  
031223

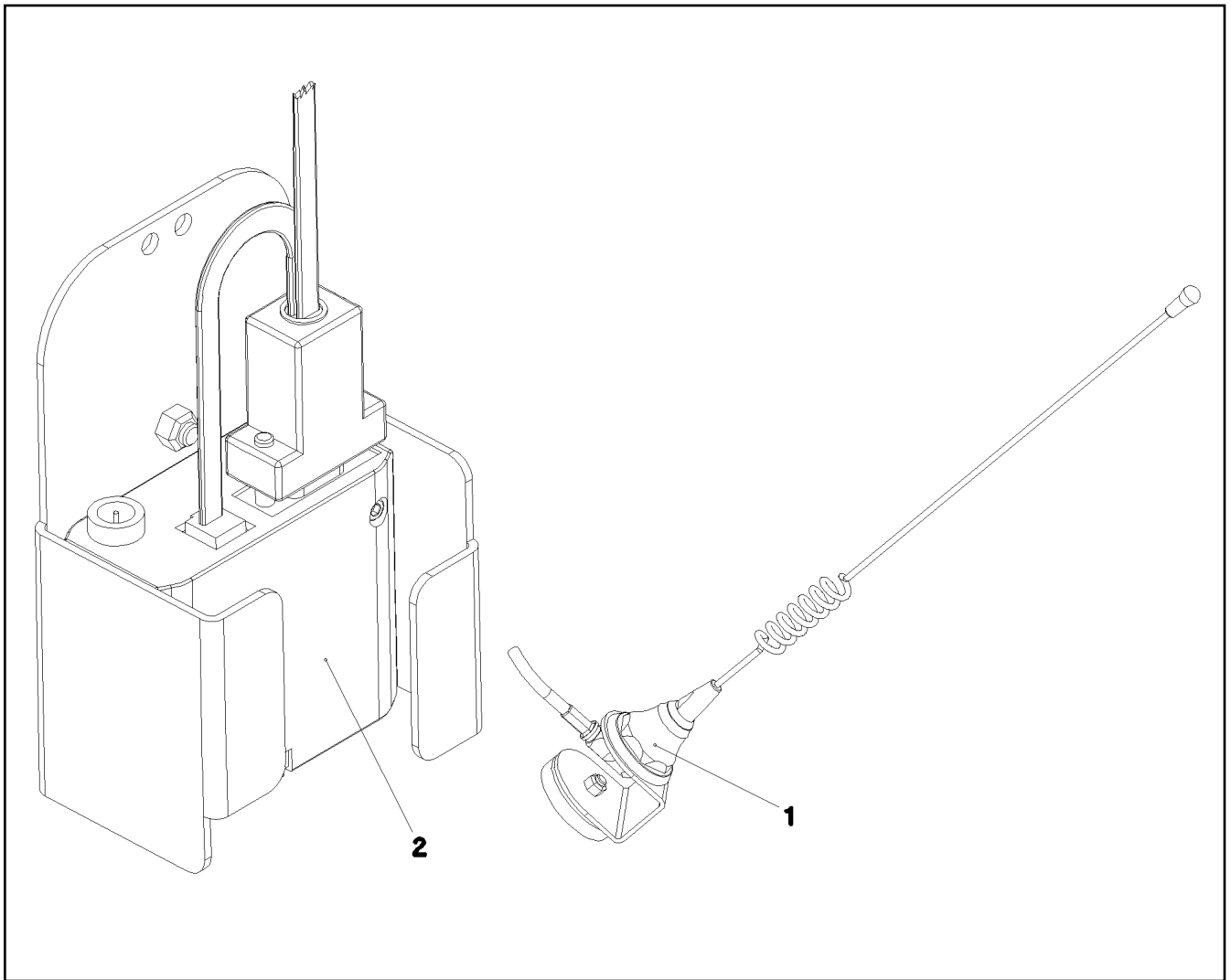
**LIEBHERR**

etk\_en\_de\_074820 LR 11350

GSM-MODULE PRE-ASS.LICCON 1  
GSM-MODUL VORM.LICCON 1

288

⇒ 2 780 852  
96 24 845 08



Pos.	Item	Quantity	Description	Bezeichnung	Serie	K
1	96 24 498 08	1	RADIO ANTENNA PRE-ASS. ⇒ 2 780 851      96 24 498 08	FUNKANTENNE VORM.		
2	96 24 845 08	1	GSM-MODULE PRE-ASS.LICCON 1 ⇒ 2 780 852      96 24 845 08	GSM-MODUL VORM.LICCON 1		
3	89 96 346 08	1	TELEDIAGNOSIS MODULE HANDBUCH PAP	LICCON-FERNDIAGNOSE		

22.1.2014  
042348

**LIEBHERR**

etk\_en\_de\_074820 LR 11350

GSM MODULE LICCON 1  
GSM-MODUL KPL.LICCON 1

289

⇒ 2 780 854  
96 37 908 08

Pos.	Item	Quantity	Description	Bezeichnung	Serie	K
1	60 52 157 08	1	SOCKET COMBINATION 3-POL	STECKDOSENKOMBINATION		
2	46 00 305	4	WASHER ISO 7089 5 200HV A3C	SCHEIBE		
3	42 52 208 08	4	SERRATED LOCK WASHER DIN 6798 J 5,3	FAECHERSCHEIBE		
4	40 84 023 01	4	PAN-HEAD SCREW ISO 7045 M5X16 4.8 A2	FLACHKOPFSCHRAUBE		
6	77 25 885 08	1	SIGN	SCHILD		
7	60 50 127 08	1	COUPLING SOCKET	KUPPLUNGSDOSE		
8	41 15 148 08	4	HEX NUT ISO 4032 M5 8 A2C	SECHSKANTMUTTER		
10	96 32 827 08	1	LEAD WL293	LEITUNG		
11	60 24 417 01	2	CABLE GLAND POLYAMID	KABELVERSCHRAUBUNG		
12	97 02 924 08	1	PLATE 3X580X160 DC01 FE//ZN20//C	BLECH		
15	10 04 464 8	2	REDUCER M25X1,5 M16X1,5 POLYAMID	REDUZIERUNG		
20	10 04 269 6	2	COUNTER NUT M25X1,5 POLYAMID	GEGENMUTTER		
30	92 26 477 08	1	LEAD W93	LEITUNG		

22.1.2014

etk\_en\_de\_074820 LR 11350

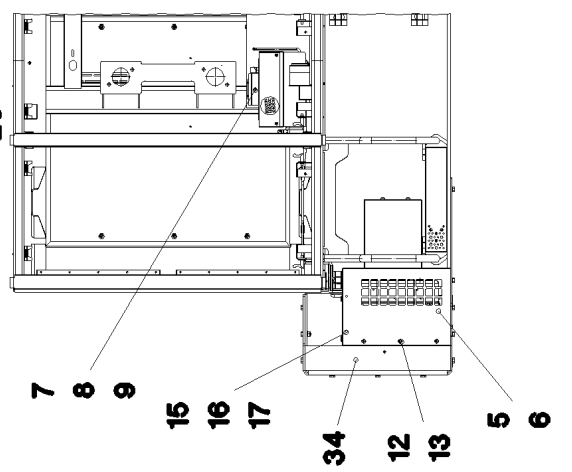
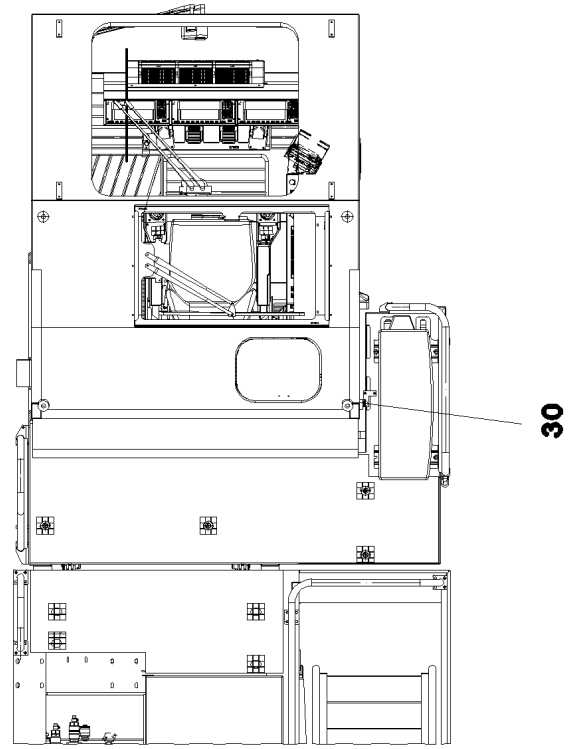
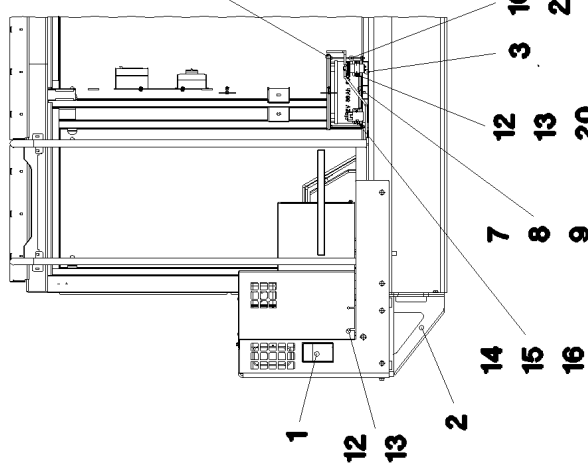
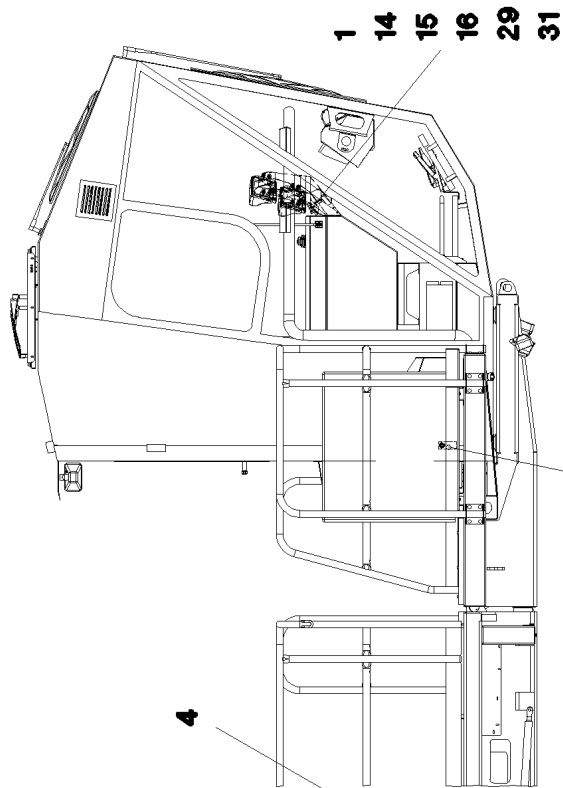
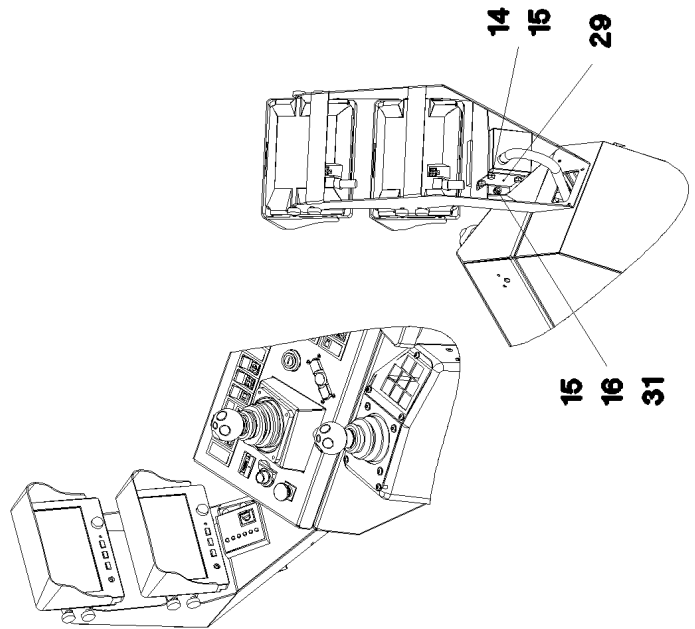
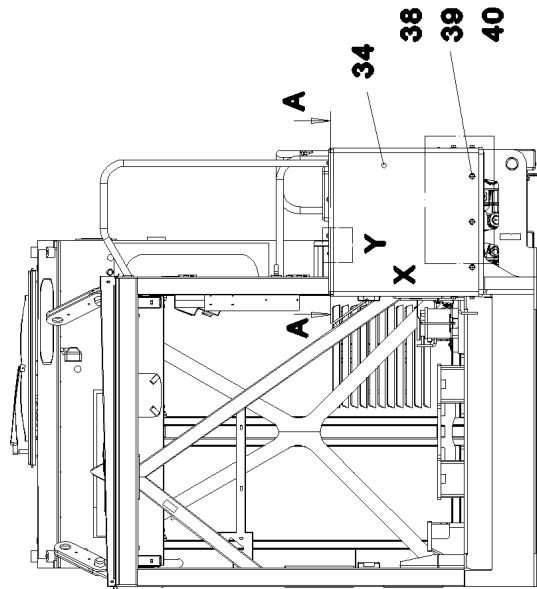
 290

**LIEBHERR**

EXTERNAL FEED  
FREMDEINSPEISUNG

⇒ 2 780 900  
91 47 543 08





22.1.2014  
052438

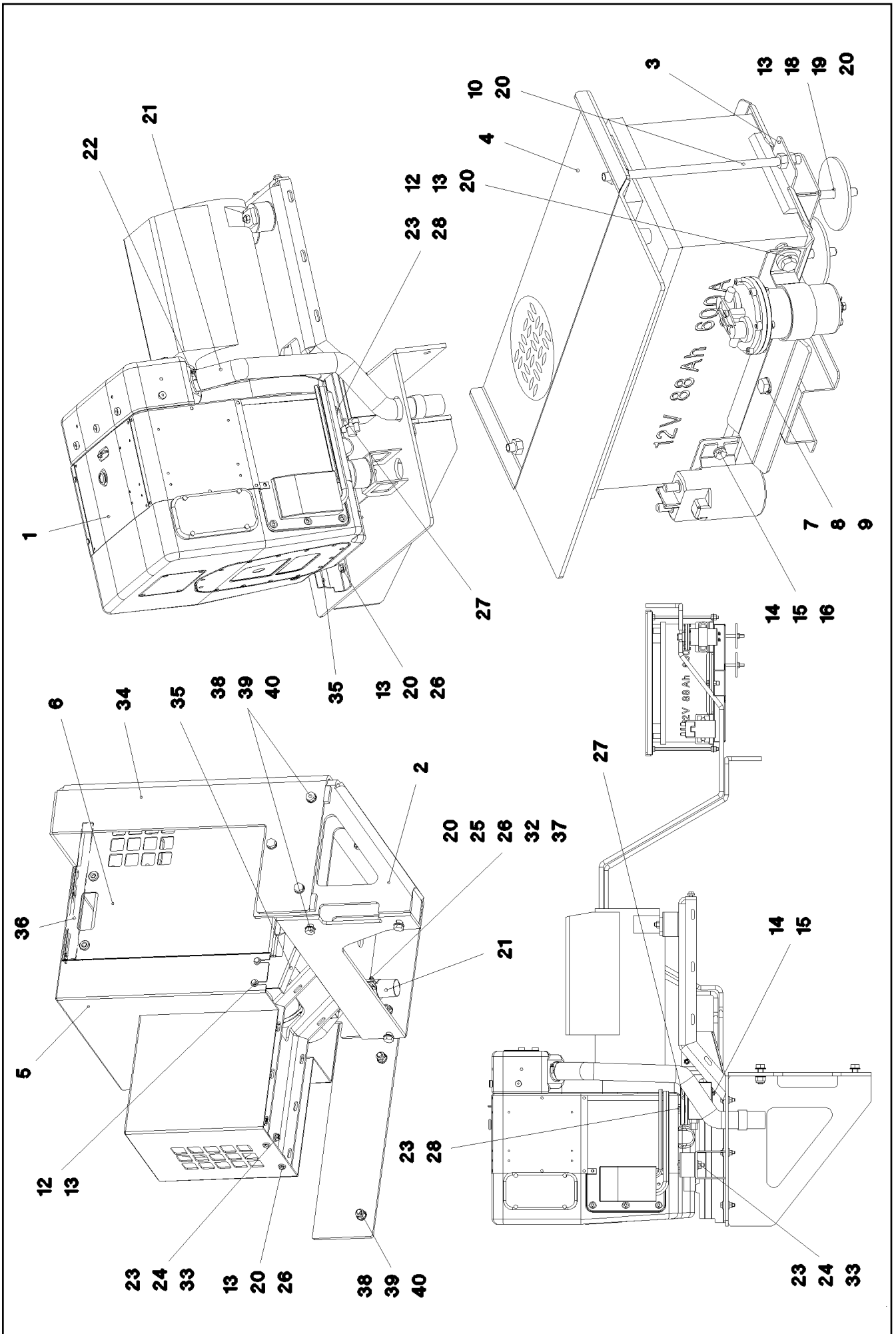
**LIEBHERR**

etk\_en\_de\_074820 LR 11350

DRIVE ASSEMBLY AIR CONDIT.  
ANTRIEBSAGGREGAT KLIMAANLAGE

☐ 291 (1/4)

→ 2 790 701  
91 55 739 08



22.1.2014  
052439

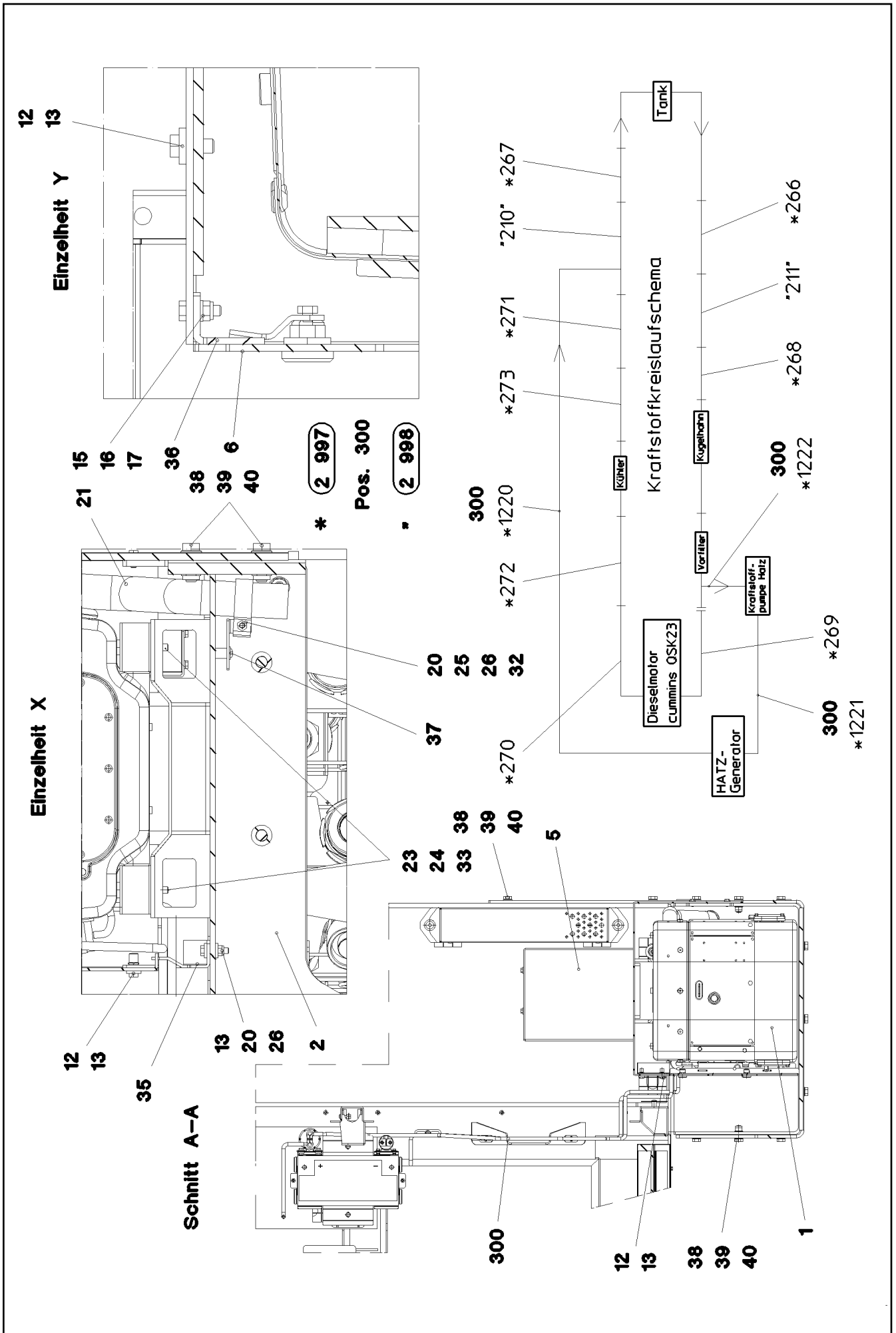
**LIEBHERR**

etk\_en\_de\_074820 LR 11350

DRIVE ASSEMBLY AIR CONDIT.  
ANTRIEBSAGGREGAT KLIMAANLAGE

☐ 292 (2/4)

→ 2 790 701  
91 55 739 08



22.1.2014  
052440

**LIEBHERR**

etk\_en\_de\_074820 LR 11350

DRIVE ASSEMBLY AIR CONDIT.  
ANTRIEBSAGGREGAT KLIMAANLAGE

□ 293 (3/4)

⇒ 2 790 701  
91 55 739 08

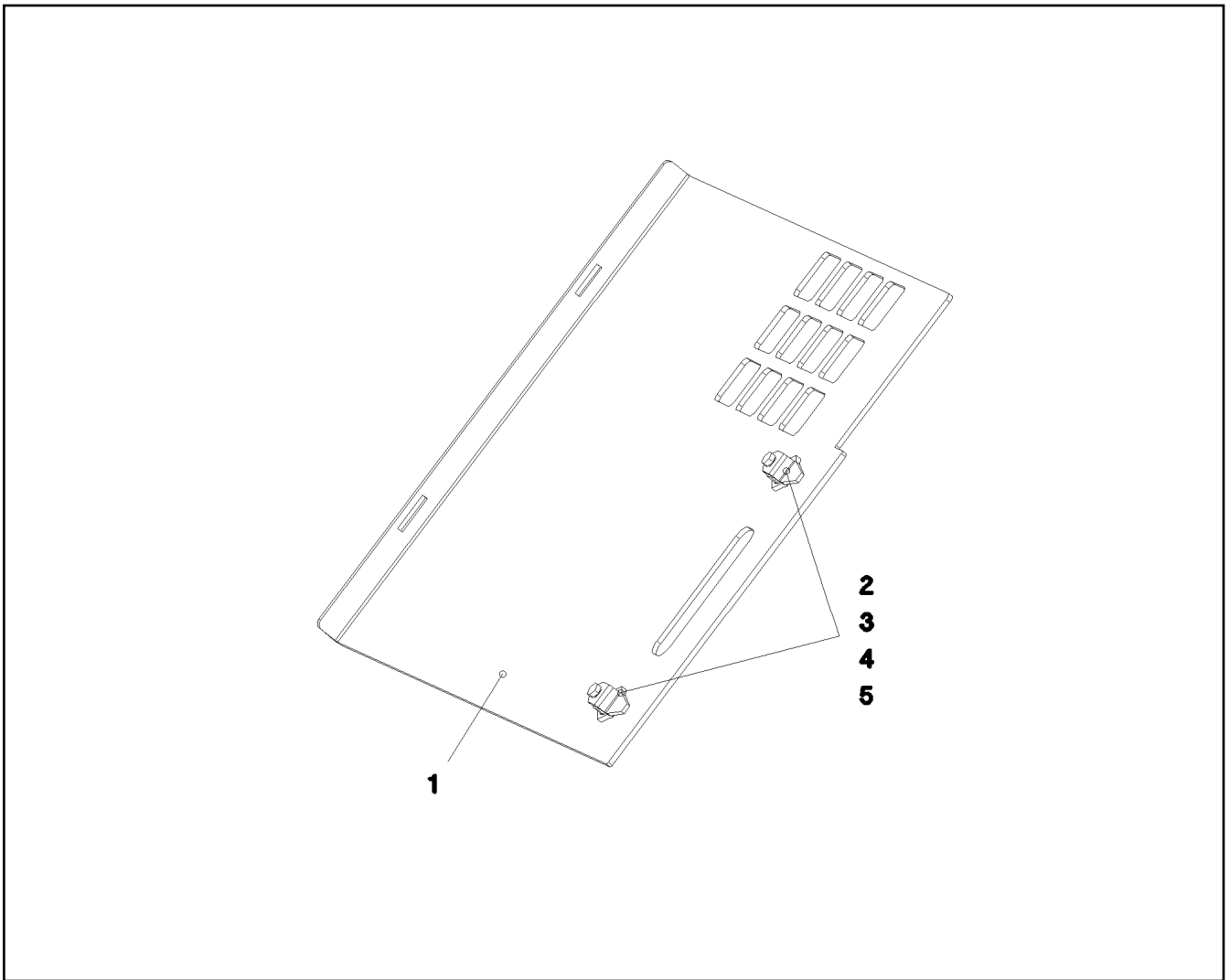
Pos.	Item	Quantity	Description	Bezeichnung	Serie	K
1	10 43 033 7	1	GENERATOR 9KVA SPF ⇒ X10430337 10 43 033 7	GENERATOR		
2	96 49 327 08	1	BRACKET WELDED CONST.	KONSOLE SCHWK.		
3	96 45 460 08	1	CONSOLE FE//ZN20//C	KONSOLE		
4	97 68 302 08	1	PLATE 4X439X258 ALMG3 H114	BLECH		
5	96 49 328 08	1	HOOD/BONNET WELDED	HAUBE SCHWK.		
6	96 49 329 08	1	FLAP PRE-ASS. ⇒ 2 790 702 96 49 329 08	KLAPPE VORM.		
7	97 02 119 08	2	PLATE 4X174X74 S315MC FE//ZN20//C	BLECH		
8	49 00 128	2	HEX SCREW ISO 4017 M8X25 8.8 A2C	SECHSKANTSCHRAUBE		
9	42 00 012 01	2	WASHER ISO 7089 8 200HV A3C	SCHEIBE		
10	94 45 203 08	2	THREADED ROD M8X260 5.8 A2C	GEWINDESTANGE		
12	49 00 089	9	HEX SCREW ISO 4017 M8X20 8.8 A2C	SECHSKANTSCHRAUBE		
13	42 16 025	23	WASHER DIN 7349 8,4 200HV-ST A3C	SCHEIBE		
14	40 65 099	8	HEX SCREW ISO 4017 M6X16 8.8 A2C	SECHSKANTSCHRAUBE		
15	42 00 009 01	14	WASHER ISO 7089 6 200HV A3C	SCHEIBE		
16	41 19 004 08	6	HEX NUT DIN 985 M6 8 A2C	SECHSKANTMUTTER		
17	40 00 829	2	HEX SCREW ISO 4017 M6X20 8.8 A2C	SECHSKANTSCHRAUBE		
18	40 01 679	2	HEX SCREW ISO 4014 M8X60 8.8 A2C	SECHSKANTSCHRAUBE		
19	94 11 381 08	2	WASHER 70X3 DC01 FE//ZN20//C	SCHEIBE		
20	41 19 005 08	19	HEX NUT DIN 985 M8 8 A2C	SECHSKANTMUTTER		
21	55 31 241 08	0.75	EXHAUST PIPE 50X2,5 INOXYD	ABGASROHR		
22	55 08 380 08	1	HOSE CLAMP 40-60 W3	SCHLAUCHSCHELLE		
23	42 16 006 01	5	WASHER DIN 7349 10,5 200HV-ST A3C	SCHEIBE		
24	41 15 144 08	4	HEX NUT ISO 4032 M10 8 A3C	SECHSKANTMUTTER		
25	55 20 504 08	1	PIPE CLAMP DIN 71555 50,5 VERZ	ROHRSCHELLE		
26	40 65 126	6	HEX SCREW ISO 4017 M8X35 8.8 A2C	SECHSKANTSCHRAUBE		
27	97 01 443 2	1	PLATE 3X131X222 DC01 FE//ZN20//C	BLECH		
28	40 65 166	1	HEX SCREW ISO 4017 M10X20 8.8 A3C	SECHSKANTSCHRAUBE		
29	97 72 009 08	1	PLATE 1.5X86X62 DC01	BLECH		
30	96 47 445 08	1	HOLDER FE//ZN20//C	HALTER		
31	49 00 605	2	HEX SCREW ISO 4017 M6X12 8.8 A2C	SECHSKANTSCHRAUBE		
32	97 72 138 08	1	PLATE 3X73X55 DC01 FE//ZN20//C	BLECH		
33	50 06 855 08	4	DOUBLE-ENDED STUD DIN 938 M10X22 8.8	STIFTSCHRAUBE		
34	96 49 331 08	1	PROTECTION PLATE WELDED	SCHUTZBLECH SCHWK.		
35	96 49 776 08	1	SHEET CPL.	BLECH KPL.		
36	97 75 981 08	1	PLATE 4X434X64 S315MC FE//ZN20//C	BLECH		
37	10 41 285 4	1	OVAL HEAD FLAT SCREW AEHNL.ISO 7380	LINSENFLACHKOPFSCHRAUBE		
38	41 19 009 08	14	HEX NUT DIN 985 M16 8 A3C	SECHSKANTMUTTER		
39	46 00 189	14	HEX SCREW ISO 4017 M16X50 8.8 A3C	SECHSKANTSCHRAUBE		
40	42 16 009 01	28	WASHER DIN 7349 17 200HV-ST A3C	SCHEIBE		
300	96 48 458 08	1	HOSE LINES DRIVE UNIT	SCHLAUCHLEITUNGEN ANTRIE		
(1)	60 27 601 08	3	NAME PLATE 25,4X101,6	BEZEICHNUNGSSCHILD		
(1220)	96 47 774 08	1	HOSE ASS CPL. 2TE 3,4M	SCHLAUCH KPL. 2TE		
(1221)	51 05 112 08	3	HOSE DN8	SCHLAUCH		
(1222)	96 47 775 08	1	HOSE ASS CPL. 2TE 0,7M	SCHLAUCH KPL. 2TE		

22.1.2014

etk\_en\_de\_074820 LR 11350

☐ 294 (4/4)

**LIEBHERR**DRIVE ASSEMBLY AIR CONDIT.  
ANTRIEBSAGGREGAT KLIMAANLAGE⇒ 2 790 701  
91 55 739 08



Pos.	Item	Quantity	Description	Bezeichnung	Serie	K
1	97 76 024 08	1	PLATE 4X656X444 ALMG3 H114	BLECH		
2	70 42 533 08	2	HOUSING GD-ZN SW GEPULVERT	GEHAEUSE		
3	70 42 534 08	2	ACTUATION SPIKE GD-ZN SW GEPULVERT	BETAETIGUNGSDORN		
4	70 42 748 08	2	O-RING 12X2 NBR70	O-RING		
5	70 42 593 08	2	TONGUE	ZUNGE		

22.1.2014  
052436

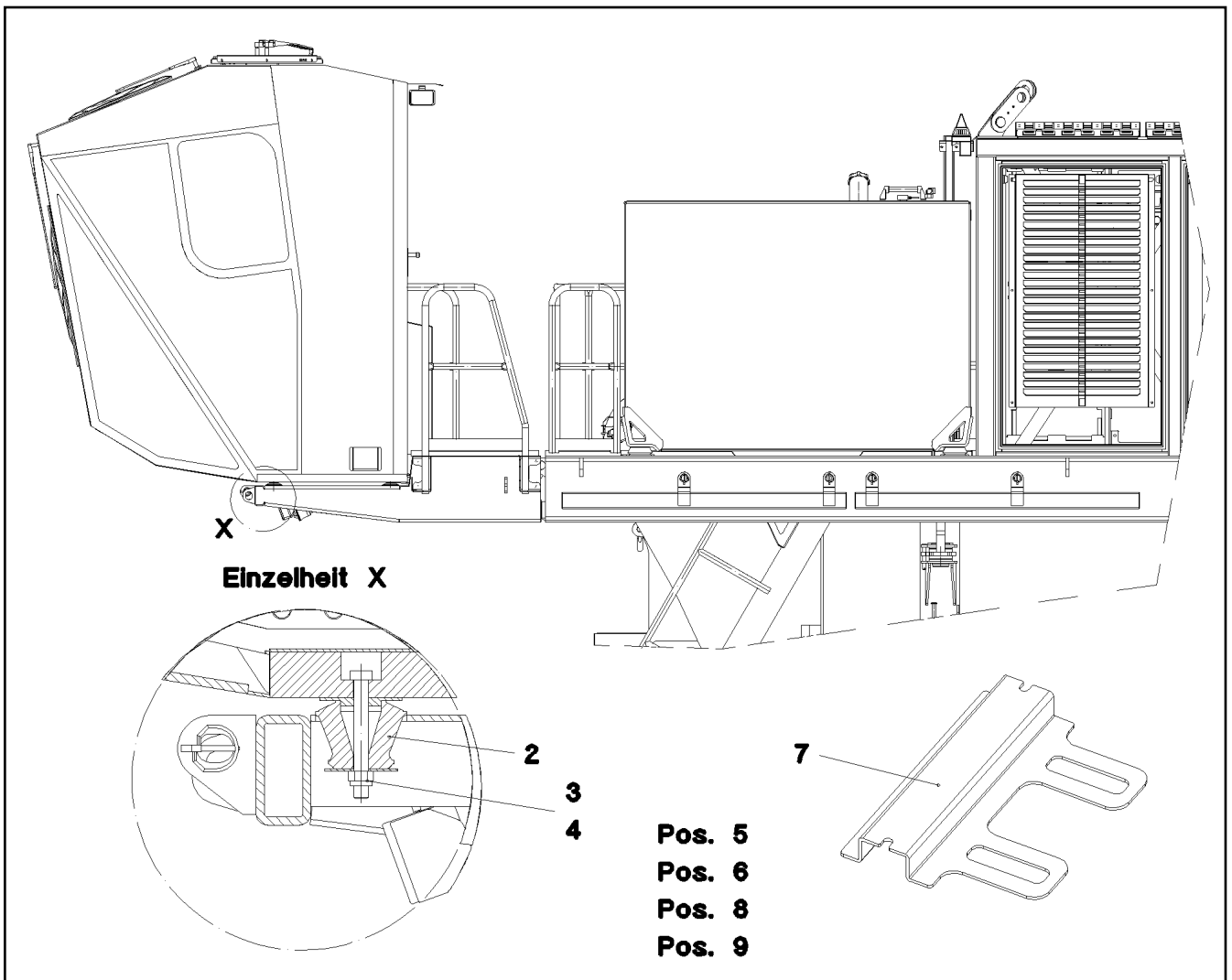
**LIEBHERR**

etk\_en\_de\_074820 LR 11350

FLAP PRE-ASS.  
KLAPPE VORM.

295

⇒ 2 790 702  
96 49 329 08



Pos.	Item	Quantity	Description	Bezeichnung	Serie	K
1	96 52 918 08	1	CRANE DRIVER'S CABIN,PRE-ASSY. ⇒ 2 810 001 96 52 918 08	KRANFUEHRERKABINE VORM.		
2	10 32 496 8	4	MEGI CONE 70 SHORE A	MEGI-KONUS		
3	40 61 179 01	4	HEX SCREW ISO 4014 M16X130 8.8 A3C	SECHSKANTSCHRAUBE		
4	41 19 009 08	4	HEX NUT DIN 985 M16 8 A3C	SECHSKANTMUTTER		
5	40 65 164	16	HEX SCREW ISO 4017 M10X25 8.8 A3C	SECHSKANTSCHRAUBE		
6	41 19 006 08	20	HEX NUT DIN 985 M10 8 A3C	SECHSKANTMUTTER		
7	97 68 613 08	2	PLATE 4X350X315 S315MC FE//ZN20//C	BLECH		
8	42 16 006 01	8	WASHER DIN 7349 10,5 200HV-ST A3C	SCHEIBE		
9	49 00 112	4	HEX SCREW ISO 4017 M10X35 8.8 A3C	SECHSKANTSCHRAUBE		

22.1.2014  
055318

**LIEBHERR**

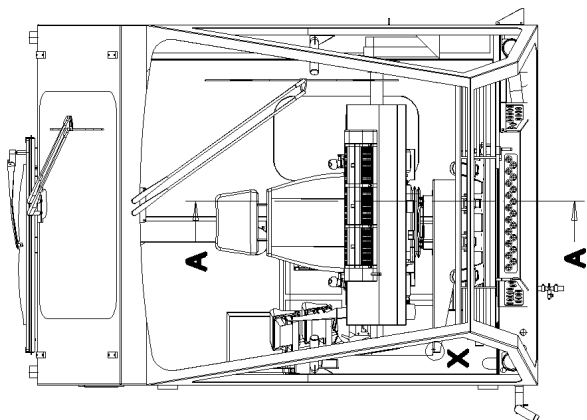
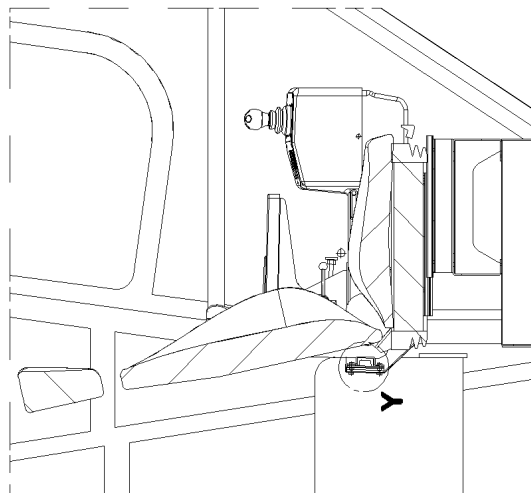
etk\_en\_de\_074820 LR 11350

CRANE DRIVER'S CABIN CPL.  
KRANFUEHRERKABINE KPL.

□ 296

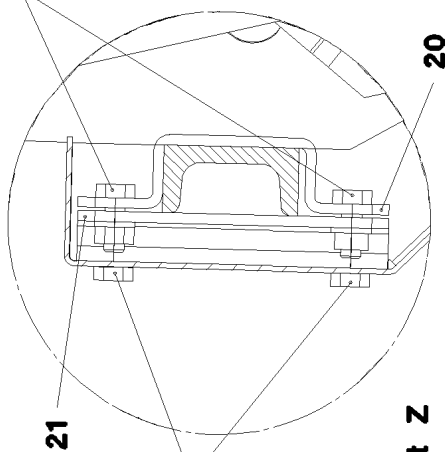
⇒ 2 810  
91 56 933 08

Schnitt A-A

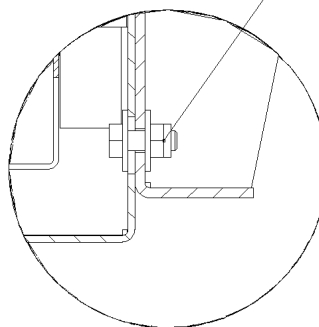


Einzelheit Y

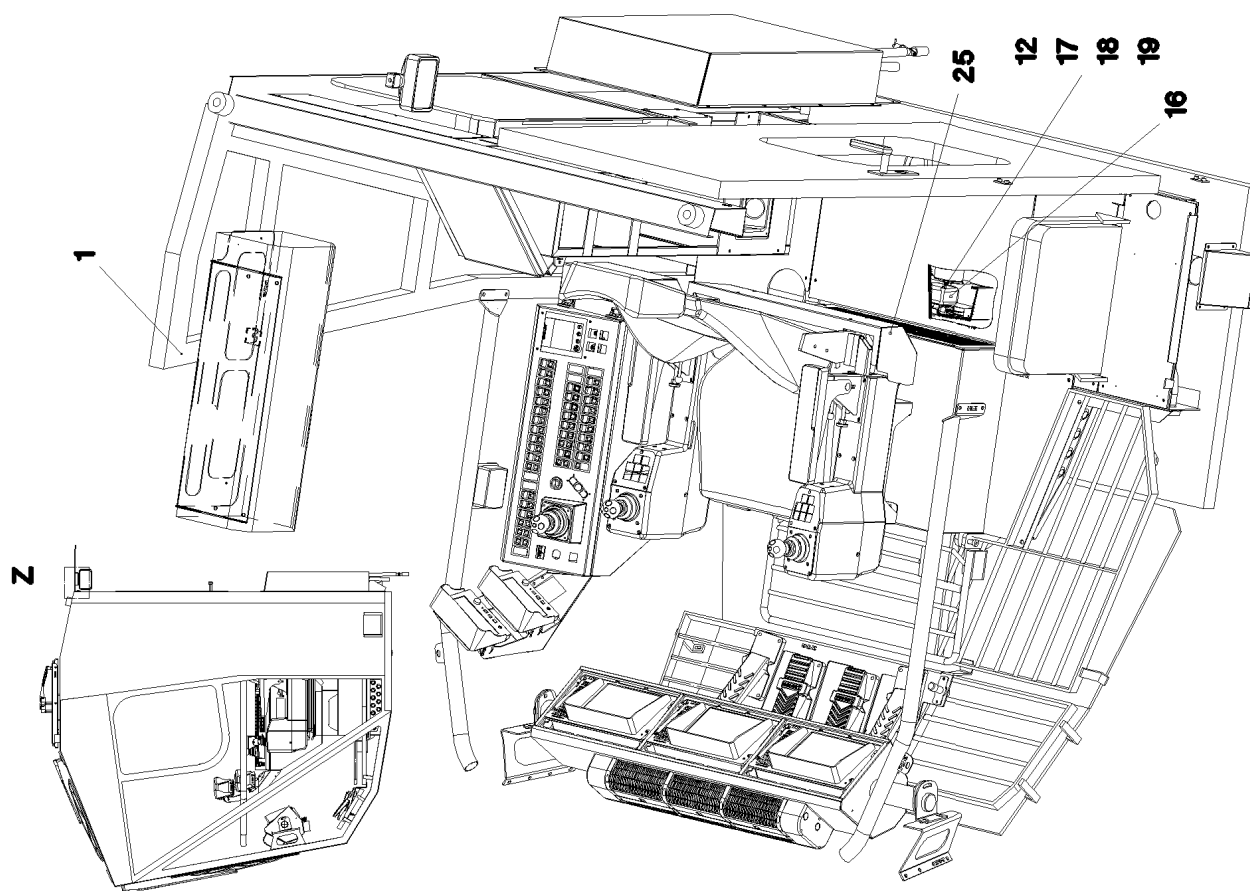
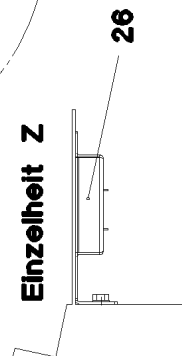
22  
23  
24



Einzelheit X



Einzelheit Z



22.1.2014  
055319

**LIEBHERR**

etk\_en\_de\_074820 LR 11350

CRANE DRIVER'S CABIN, PRE-ASSY.  
KRAFUEHRERKABINE VORM.

▣ 297 (1/2)

⇒ 2 810 001  
96 52 918 08

Pos.	Item	Quantity	Description	Bezeichnung	Serie	K
1	10 46 779 4	1	CABIN SPF ⇒ X10467794 10 46 779 4	KABINE		
12	42 18 006 08	3	WASHER DIN 9021 A 5,3 ST VERZ	SCHEIBE		
13	40 65 099	4	HEX SCREW ISO 4017 M6X16 8.8 A2C	SECHSKANTSCHRAUBE		
14	41 19 004 08	4	HEX NUT DIN 985 M6 8 A2C	SECHSKANTMUTTER		
15	42 18 007 08	8	WASHER DIN 9021 A 6.4 A2C	SCHEIBE		
16	10 28 730 1	1	SERVOMOTOR 2,4W 24V	STELLMOTOR		
17	40 65 033 01	3	HEX SCREW ISO 4017 M5X55 8.8 A2C	SECHSKANTSCHRAUBE		
18	46 00 305	3	WASHER ISO 7089 5 200HV A3C	SCHEIBE		
19	41 19 003 08	3	HEX NUT DIN 985 M5 8 A2C	SECHSKANTMUTTER		
20	97 68 674 08	2	PLATE 3X30X122 DC01	BLECH		
21	96 45 737 08	2	SHEET CPL.	BLECH KPL.		
(1)	97 68 676 08	1	PLATE 3X92X70 DC01	BLECH		
(2)	10 04 259 3	2	BLIND RIVET NUT M6 K=1,0-3,5 ST A2C	BLINDNIETMUTTER		
22	10 00 173 9	8	HEX SCREW ISO 4017 M6X16 A2-70	SECHSKANTSCHRAUBE		
23	41 15 140 08	4	HEX NUT ISO 4032 M6 8 A2C	SECHSKANTMUTTER		
24	42 00 009 01	4	WASHER ISO 7089 6 200HV A3C	SCHEIBE		
25	96 45 828 08	1	HOOD	HAUBE		
26	97 02 823 5	1	PLATE 2X133X245 DC01 FE//ZN20//C	BLECH		

22.1.2014

etk\_en\_de\_074820 LR 11350

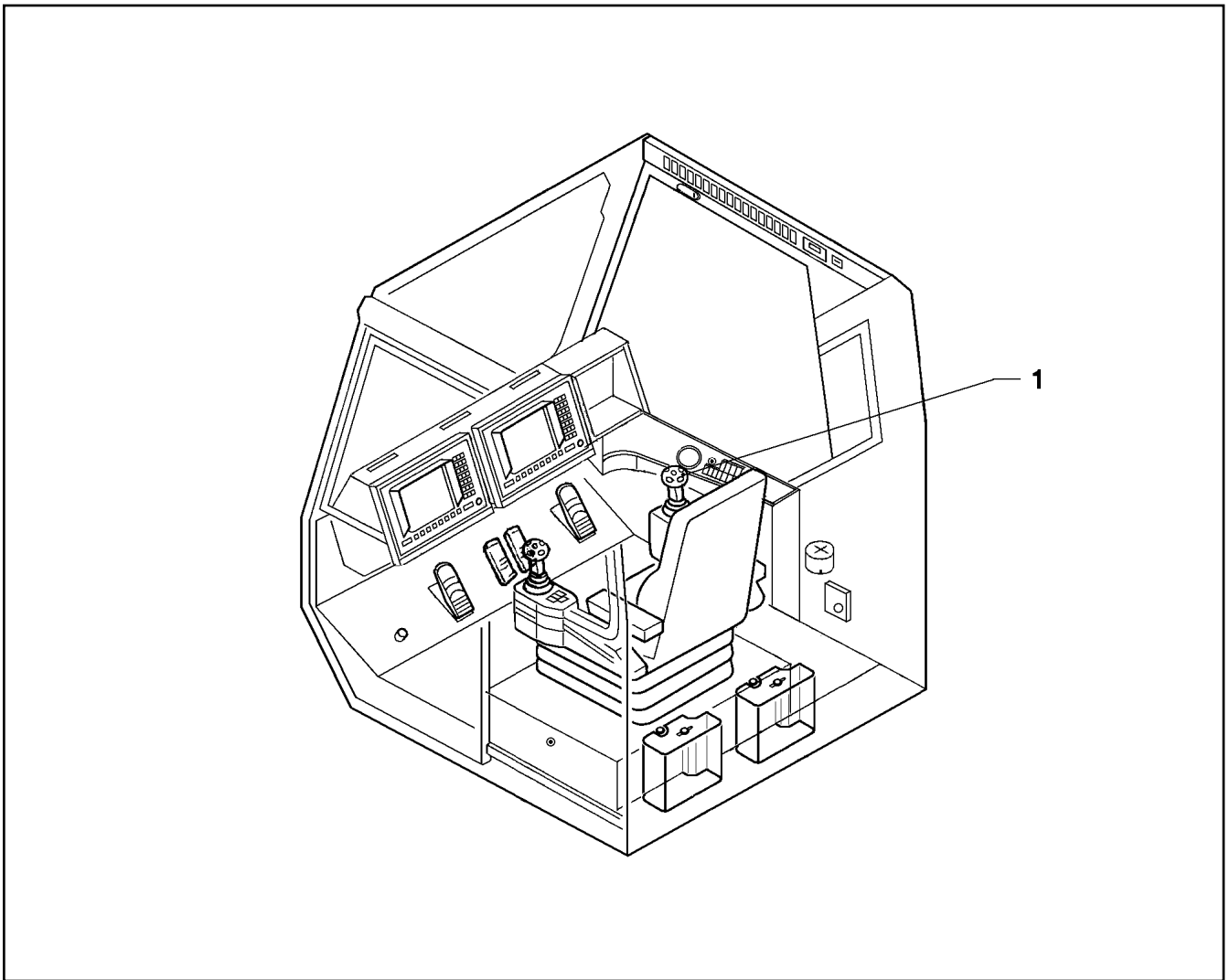
☐ 298 (2/2)

**LIEBHERR**

CRANE DRIVER'S CABIN,PRE-ASSY.  
KRAFUEHRERKABINE VORM.

⇒ 2 810 001  
96 52 918 08





Pos.	Item	Quantity	Description	Bezeichnung	Serie	K
1	60 60 950 08	1	MASTER SWITCH ST2000-LSB-LH/11 SPF ⇒ 6 060 950 08 60 60 950 08	MEISTERSCHALTER		

22.1.2014  
023066

**LIEBHERR**


etk\_en\_de\_074820 LR 11350

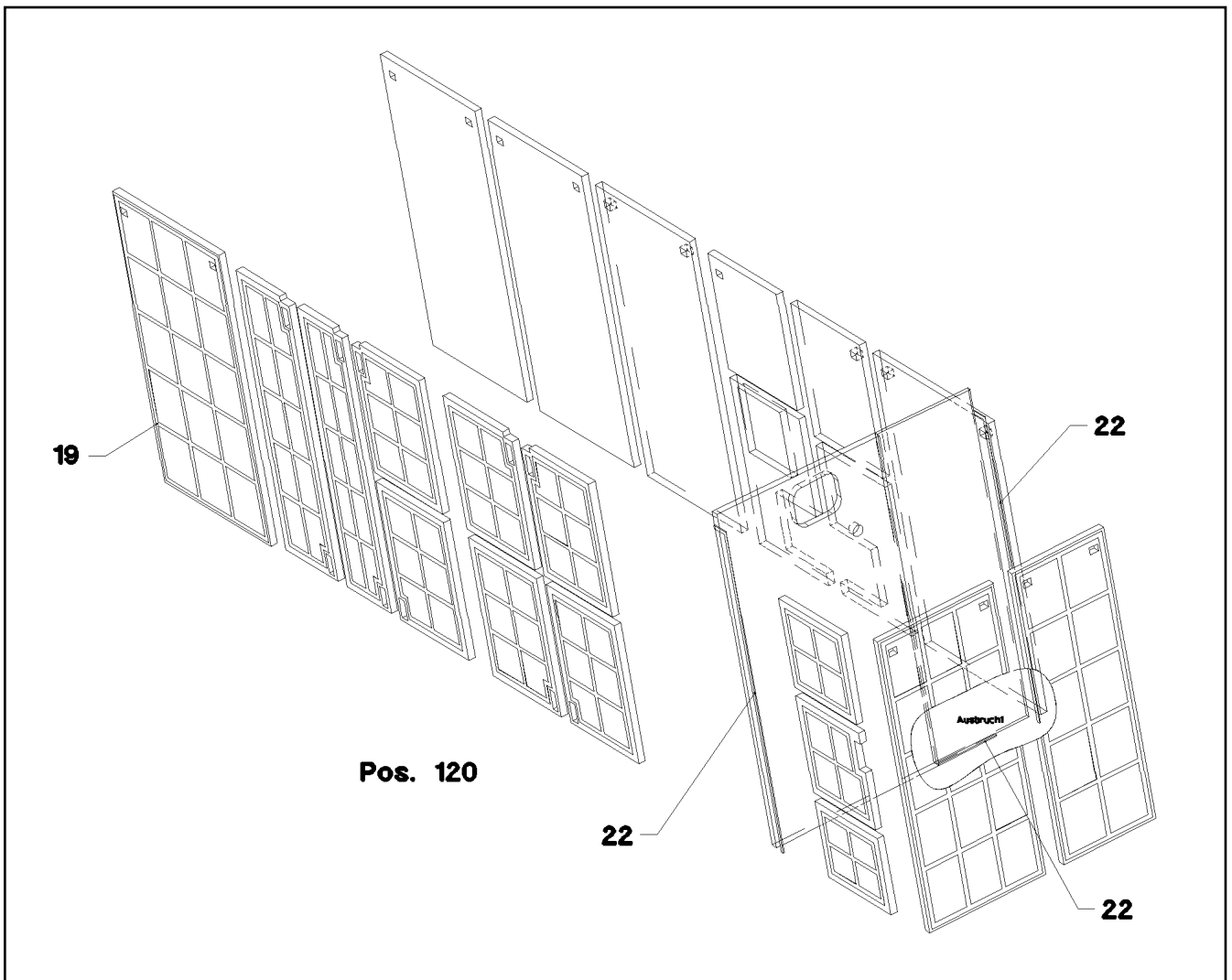
ELECTR.3RD MASTER SWITCH  
ELEKTRIK 3

299

⇒ 2 830 040  
92 88 204 08

Pos.	Item	Quantity	Description	Bezeichnung	Serie	K
5	61 33 019 08	1	CHARGER 110V 24V8A SPF	LADEGERAET		
10	96 43 705 08	1	EL.CHARGER F.BATTERY	ELEKTRIK BATTERIELADEGER		
(10)	96 35 778 08	1	LEAD WL120	LEITUNG		
(20)	96 43 707 08	1	LEAD WL121	LEITUNG		
21	42 52 210 08	4	SERRATED LOCK WASHER DIN 6798 J 6,4	FAECHERSCHEIBE		
22	41 15 140 08	8	HEX NUT ISO 4032 M6 8 A2C	SECHSKANTMUTTER		
23	42 00 009 01	12	WASHER ISO 7089 6 200HV A3C	SCHEIBE		
24	49 00 539	4	HEX SCREW ISO 4017 M6X25 8.8 A3C	SECHSKANTSCHRAUBE		
31	40 73 501 08	1	HEX SCREW M5X16 10.9 A2C SPF	SECHSKANTSCHRAUBE		
32	42 52 208 08	1	SERRATED LOCK WASHER DIN 6798 J 5,3	FAECHERSCHEIBE		
33	46 00 305	2	WASHER ISO 7089 5 200HV A3C	SCHEIBE		
34	41 15 148 08	2	HEX NUT ISO 4032 M5 8 A2C	SECHSKANTMUTTER		

22.1.2014	etk_en_de_074820 LR 11350	 300
<b>LIEBHERR</b>	CHARGER F.BATTERY BATTERIE LADEEINHEIT	⇒ 2 835 003 91 55 855 08



Pos.	Item	Quantity	Description	Bezeichnung	Serie	K
19	80 21 020 08	154	ADHESIVE INSULATING STRIP 25MM PS18	PILZKOPFBAND		
22	26 21 010 08	4.5	CELL RUBBER 20X8	ZELLGUMMI		
120	96 29 017 08	1	SOUND DAMPING LR 11350 ⇒ 2 859 012      96 29 017 08	GERAEUSCHDAEMMUNG		

22.1.2014  
044229

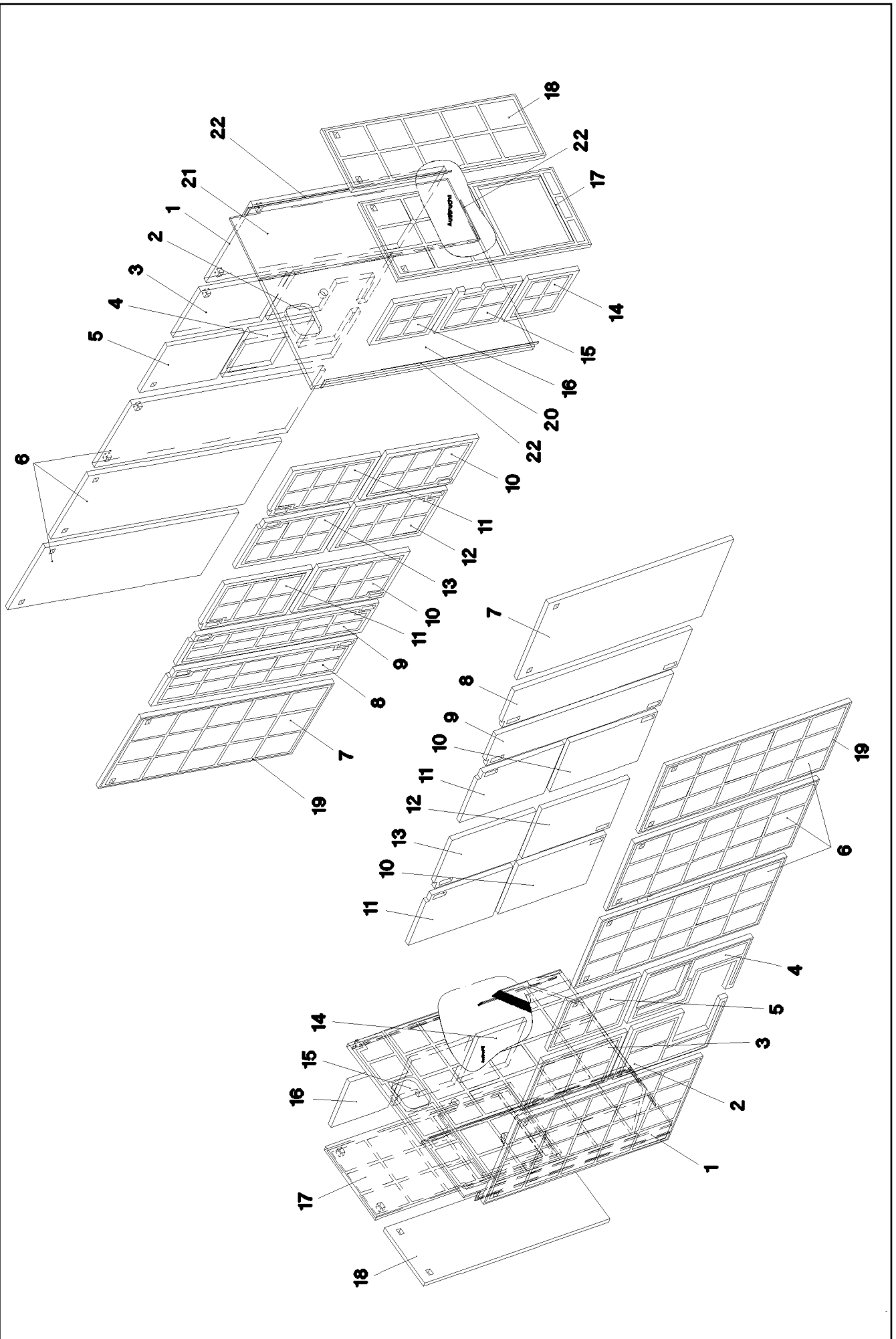
**LIEBHERR**

etk\_en\_de\_074820 LR 11350

SOUND DAMPING  
GERAEUSCHDAEMMUNG

301

⇒ 2 859  
91 47 465 08



22.1.2014  
044230

**LIEBHERR**

etk\_en\_de\_074820 LR 11350

SOUND DAMPING  
GERAEUSCHDAEMMUNG

☐ 302 (1/2)

⇒ 2 859 012  
96 29 017 08

Pos.	Item	Quantity	Description	Bezeichnung	Serie	K
1	97 50 288 08	1	INSULATING MAT 40X1710X1000 PUR-SCH	DAEMMMATTE		
2	97 50 289 08	1	INSULATING MAT 40X875X595 PUR-SCHAU	DAEMMMATTE		
3	97 50 290 08	1	INSULATING MAT 40X783X595 PUR-SCHAU	DAEMMMATTE		
4	97 50 291 08	1	INSULATING MAT 40X977X595 PUR-SCHAU	DAEMMMATTE		
5	97 50 293 08	1	INSULATING MAT 40X681X595 PUR-SCHAU	DAEMMMATTE		
6	97 50 294 08	3	INSULATING MAT 40X1710X811 ME-SCHAU	DAEMMMATTE		
7	97 50 296 08	1	INSULATING MAT 40X1710X916 PUR-SCHAU	DAEMMMATTE		
8	97 50 297 08	1	INSULATING MAT 40X1644X450 PUR-SCHAU	DAEMMMATTE		
9	97 50 298 08	1	INSULATING MAT 40X1644X379 PUR-SCHAU	DAEMMMATTE		
10	97 50 299 08	2	INSULATING MAT 40X812X588 PUR-SCHAU	DAEMMMATTE		
11	97 50 318 08	2	INSULATING MAT 40X781X588 PUR-SCHAU	DAEMMMATTE		
12	97 50 319 08	1	INSULATING MAT 40X812X587 PUR-SCHAU	DAEMMMATTE		
13	97 50 320 08	1	INSULATING MAT 40X781X587 PUR-SCHAU	DAEMMMATTE		
14	97 50 321 08	1	INSULATING MAT 40X536X447 PUR-SCHAU	DAEMMMATTE		
15	97 50 322 08	1	INSULATING MAT 40X567X536 PUR-SCHAU	DAEMMMATTE		
16	97 50 323 08	1	INSULATING MAT 40X536X522 PUR-SCHAU	DAEMMMATTE		
17	97 50 324 08	1	INSULATING MAT 40X1710X715 PUR-SCHAU	DAEMMMATTE		
18	97 50 325 08	1	INSULATING MAT 40X1710X565 PUR-SCHAU	DAEMMMATTE		
20	97 59 323 08	1	INSULATING MAT 40X1962X1000 PUR-SCH	DAEMMMATTE		
21	97 59 324 08	1	INSULATING MAT 20X1938X572 PUR-SCHAU	DAEMMMATTE		

22.1.2014

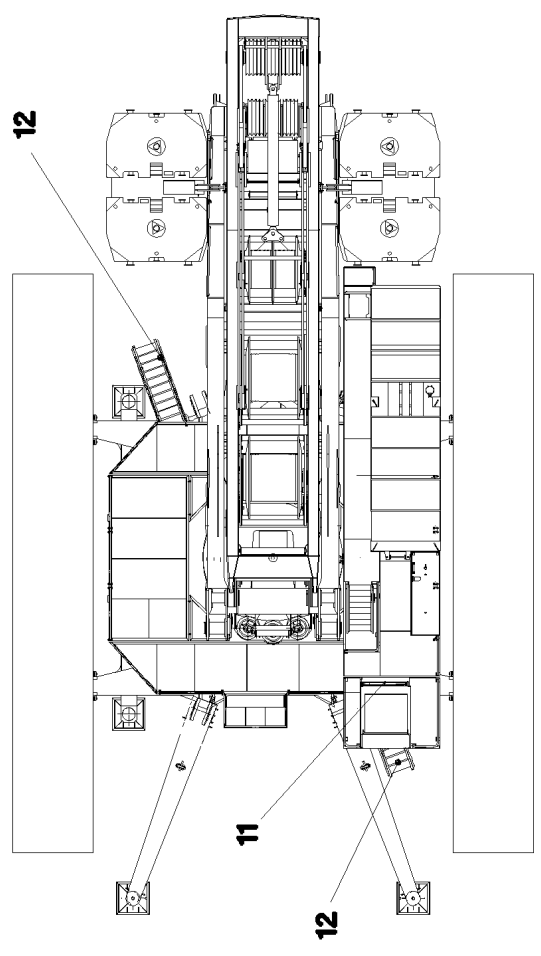
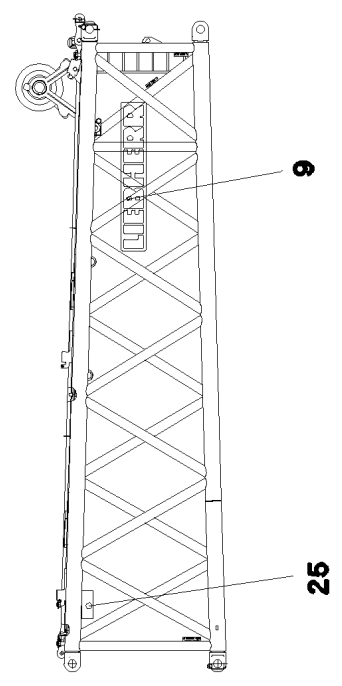
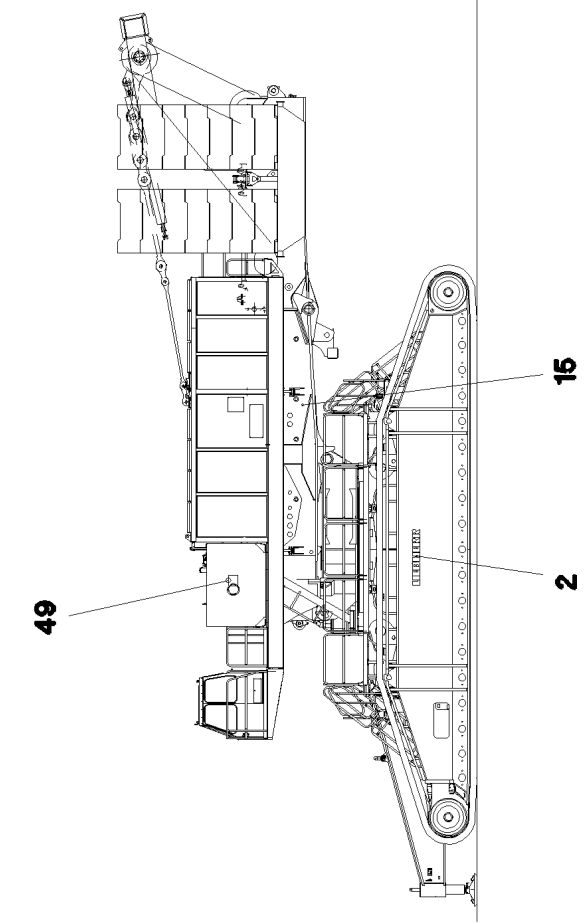
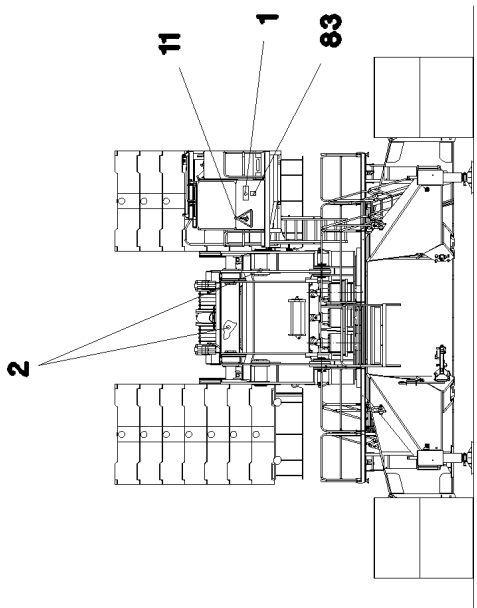
etk\_en\_de\_074820 LR 11350

303 (2/2)

**LIEBHERR**

SOUND DAMPING  
GERAEUSCHDAEMMUNG

⇒ 2 859 012  
96 29 017 08



22.1.2014  
058237

**LIEBHERR**

etk\_en\_de\_074820 LR 11350

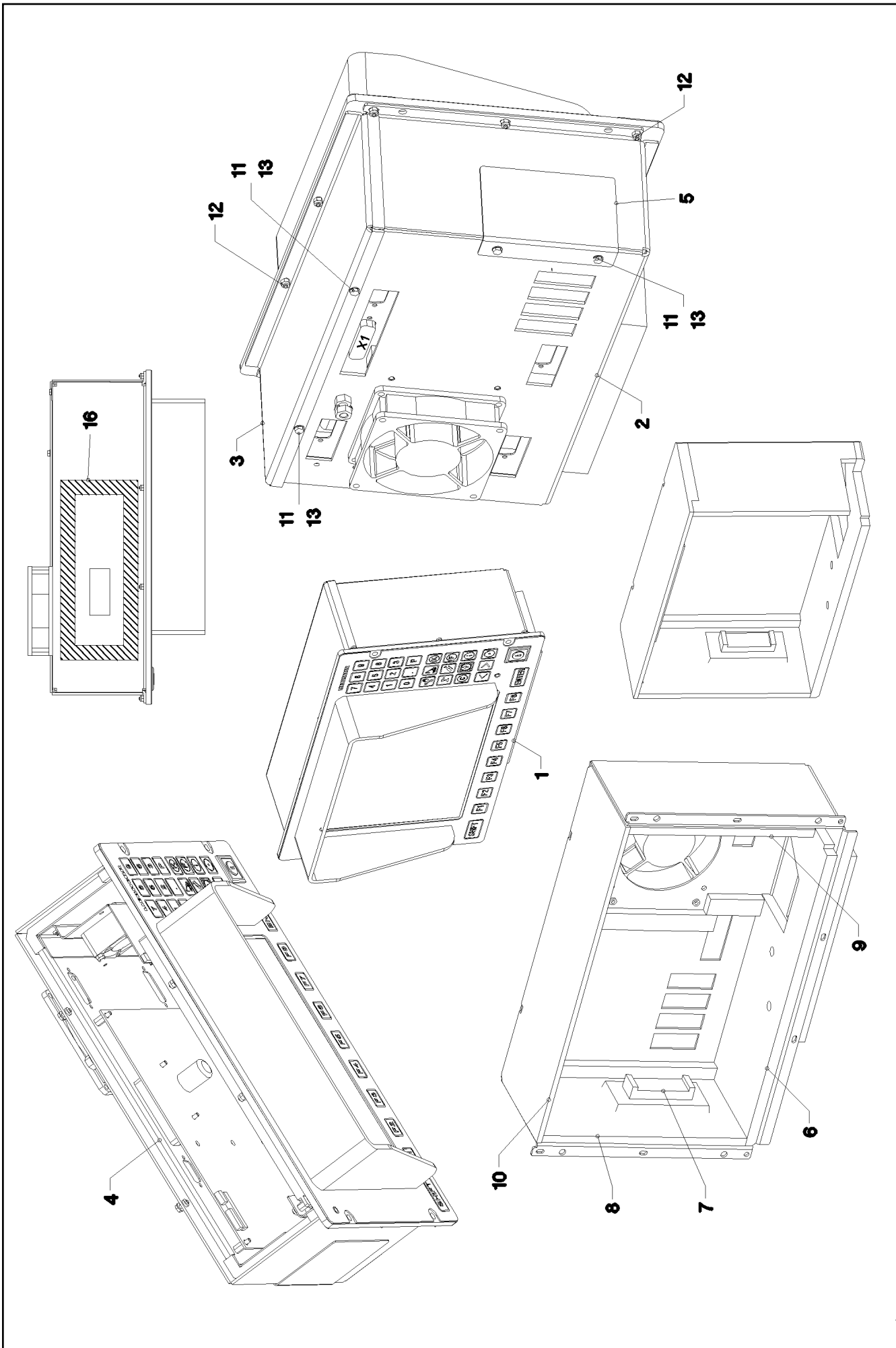
LABELLING GREAT BRITAIN  
BESCHILDERUNG GROSSBRITANNIEN

☐ 304 (1/2)

⇒ 2 880  
91 50 070 08

Pos.	Item	Quantity	Description	Bezeichnung	Serie	K
1	77 25 699 08	1	SIGN 6X107X297 G-ALSI12	SCHILD		
2	97 17 499 08	3	SIGN	SCHILD		
9	97 31 793 08	6	SIGN 375X2250 FOLIE	SCHILD		
11	77 26 192 08	2	SIGN ISO 7010-W015 FOLIE SPF	SCHILD		
12	77 31 945 14	2	SIGN BGV 100 SPF	SCHILD		
15	97 57 167 08	1	SIGN 100X200 AL-BL 1MM	SCHILD		
25	97 71 000 08	2	SIGN 530X215 KLEBEFOLIE SPF	SCHILD		
49	97 41 466 08	1	SIGN 120X70 FOLIE SPF	SCHILD		
83	97 16 940 08	1	SIGN	SCHILD		

22.1.2014	etk_en_de_074820 LR 11350	 305 (2/2)
<b>LIEBHERR</b>	LABELLING GREAT BRITAIN BESCHILDERUNG GROSSBRITANNIEN	⇒ 2 880 91 50 070 08



22.1.2014  
033730

**LIEBHERR**

etk\_en\_de\_074820 LR 11350

LICCON CONSOLE LCD2  
LICCON KONSOLE LCD2

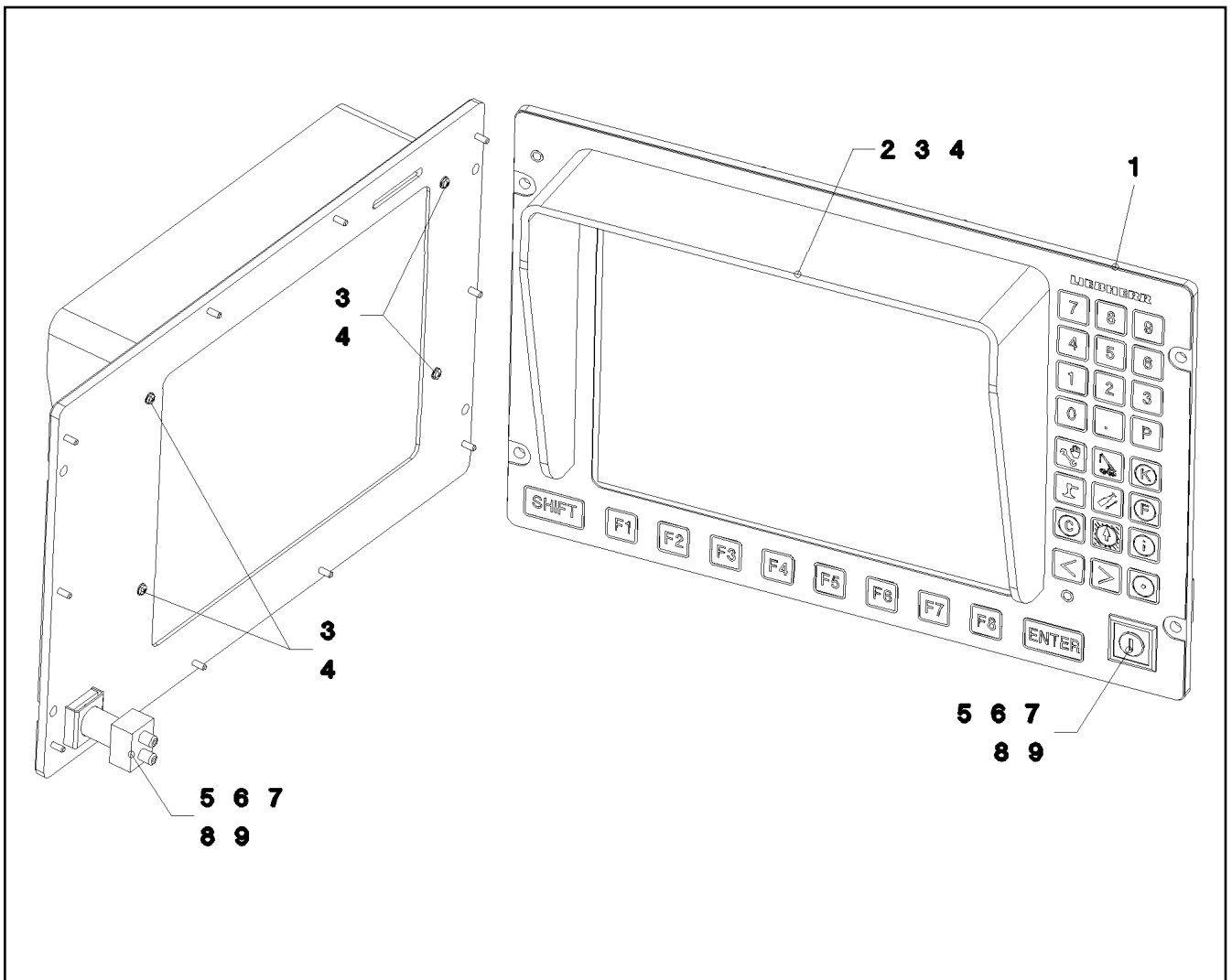
306 (1/2)

⇒ 2 913  
91 32 850 08



Pos.	Item	Quantity	Description	Bezeichnung	Serie	K
1	96 20 599 08	1	FOIL KEYPAD PRE-ASS. ⇒ 2 913 003 96 20 599 08	FOLIEN-TASTATUR VORM.		
2	96 20 460 08	1	HOUSING PRE-ASSEMBLED ⇒ 2 913 004 96 20 460 08	GEHÄUSE VORM.		
3	97 17 070 08	1	COVER 2X341X116 ALMG3 H111	DECKEL		
4	96 28 696 08	1	INTERIOR HOUSING PRE-ASS. ⇒ 2 913 005 96 28 696 08	INNENGEHÄUSE VORM.		
5	97 09 808 08	1	PLATE 1X95X78 ALMG3 H111	BLECH		
6	97 18 507 08	1	INSULATING MAT BOTTOM 9X97X315	DAEMMMATTE UNTEN		
7	97 18 511 08	1	INSULATING MAT-LOCK 21X36X84	DAEMMMATTE VERSCHLUSS		
8	97 18 512 08	1	LEFT-HAND INSULATING MAT 19X94X183	DAEMMMATTE LINKS		
9	97 18 513 08	1	INSULATION MAT RIGHT 19X94X183	DAEMMMATTE RECHTS		
10	97 18 514 08	1	INSULATING MAT TOP 11.5X94X315	DAEMMMATTE OBEN		
11	40 65 000 08	4	HEX SCREW ISO 4017 M3X8 8.8 A2C	SECHSKANTSCHRAUBE		
12	41 19 001 08	10	HEX NUT DIN 985 M3 8 A3C	SECHSKANTMUTTER		
13	42 52 205 08	4	SERRATED LOCK WASHER DIN 6798 J 3,2	FAECHERSCHEIBE		
16	97 36 626 08	1	SEALING FRAME	DICHTRAHMEN		

22.1.2014	etk_en_de_074820 LR 11350	☐ 307 (2/2)
<b>LIEBHERR</b>	LICCON CONSOLE LCD2 LICCON KONSOLE LCD2	⇒ 2 913 91 32 850 08



Pos.	Item	Quantity	Description	Bezeichnung	Serie	K
1	69 18 849 08	1	KEY PAD	FOLIEN-TASTATUR		
2	97 09 807 08	1	GLARE SHIELD 4X567X55 ALMG3 H111	BLENDSCHUTZ		
3	42 51 004 08	4	TOOTH LOCK WASHER DIN 6797 A 2,7	ZAHNSCHEIBE		
4	40 83 112 08	4	PAN-HEAD SCREW ISO 7045 M2,5X12 4.8 A2	FLACHKOPFSCHRAUBE		
5	61 10 022 08	1	PLATE 1X35X22 ALMG3	BLECH		
6	69 27 013 08	1	TURNING KNOB SCHALTER	DREHKNOPF		
7	69 27 014 08	1	SWITCHING ELEMENT	SCHALTELEMENT		
8	69 26 004 08	1	FRONT FRAME	FRONTRAHMEN		
9	96 20 750 08	1	WIRING HARNESS W648	KABELSTRANG		

22.1.2014  
033731

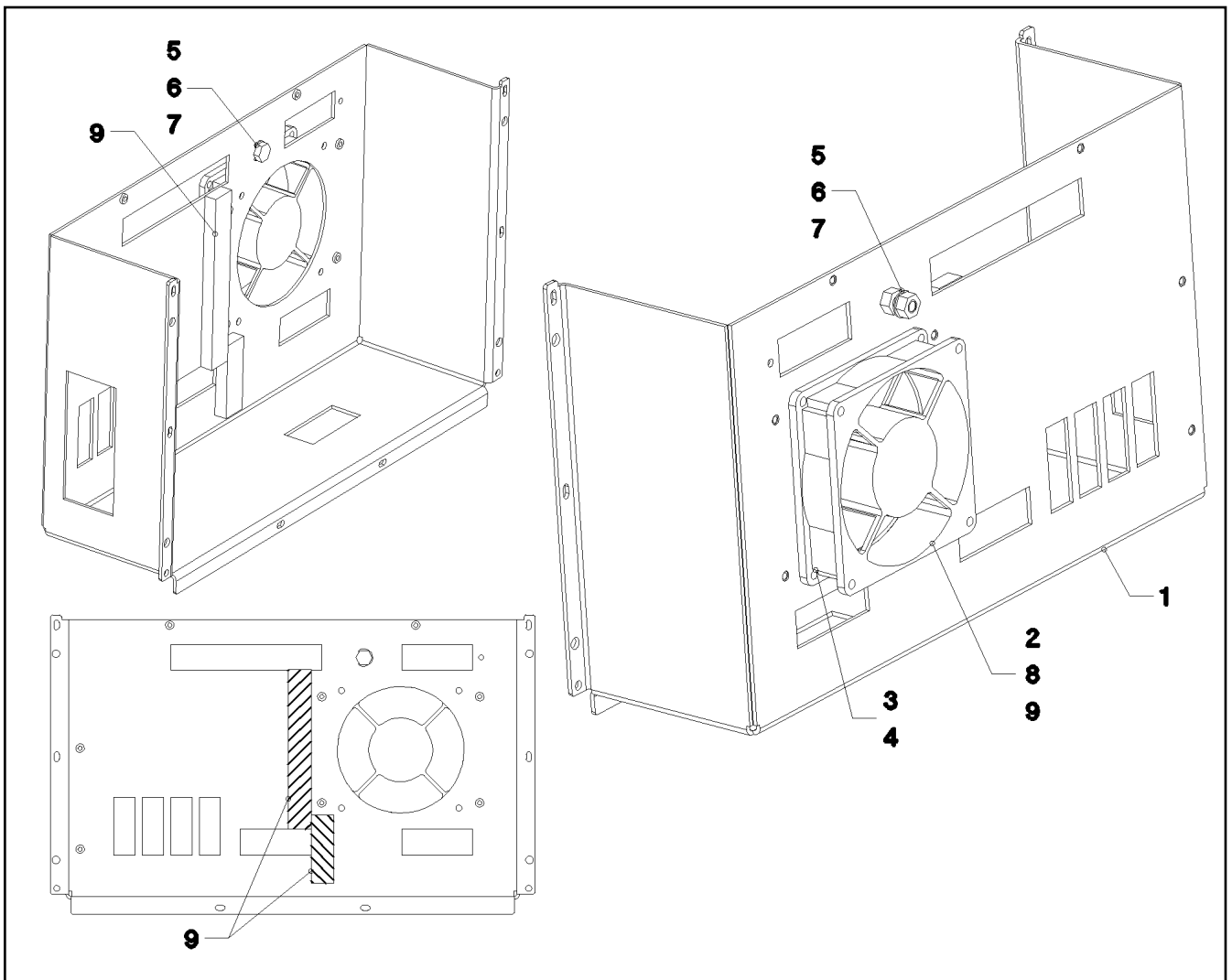
**LIEBHERR**

etk\_en\_de\_074820 LR 11350

FOIL KEYPAD PRE-ASS.  
FOLIEN-TASTATUR VORM.

308

⇒ 2 913 003  
96 20 599 08



Pos.	Item	Quantity	Description	Bezeichnung	Serie	K
1	92 99 369 08	1	HOUSING	GEHAEUSE		
2	61 07 145 08	1	FAN / BLOWER	LUEFTER		
3	70 42 076 08	4	MANDRIL RIVET 4X10,3	DORNNIET		
4	40 01 645	4	WASHER ISO 7089 4 200HV A3C	SCHEIBE		
5	40 65 099	1	HEX SCREW ISO 4017 M6X16 8.8 A2C	SECHSKANTSCHRAUBE		
6	41 15 140 08	2	HEX NUT ISO 4032 M6 8 A2C	SECHSKANTMUTTER		
7	42 52 210 08	2	SERRATED LOCK WASHER DIN 6798 J 6,4	FAECHERSCHEIBE		
8	60 32 022 08	2	CABLE TIE 2,5X102	KABELBINDER		
9	10 02 810 7	0.16	CELL RUBBER 16X8 ZELLKAUTSCHU	ZELLGUMMI		

22.1.2014  
033732

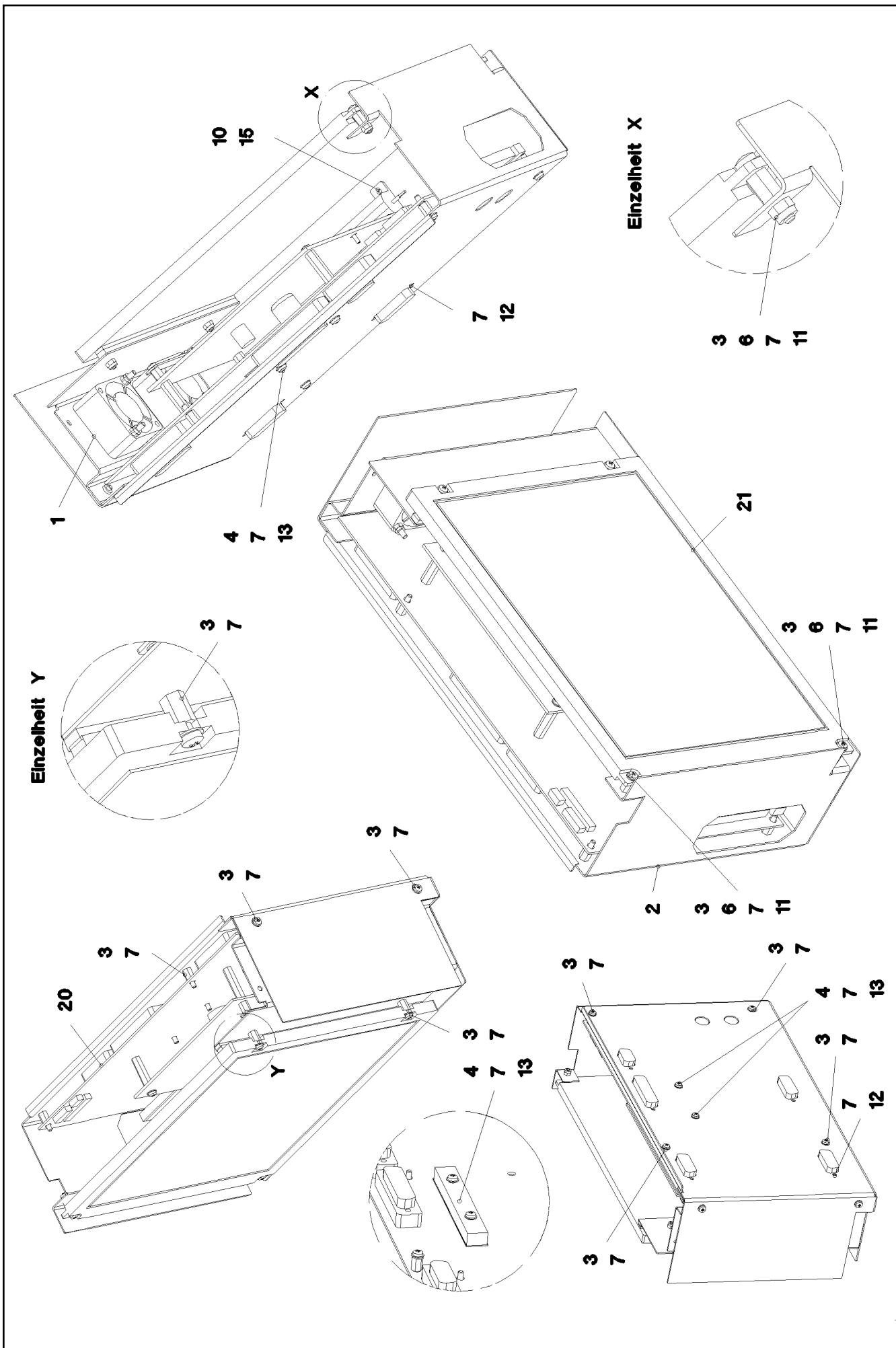
**LIEBHERR**

etk\_en\_de\_074820 LR 11350

HOUSING PRE-ASSEMBLED  
GEHAEUSE VORM.

309

⇒ 2 913 004  
96 20 460 08



22.1.2014  
038073  
**LIEBHERR**

etk\_en\_de\_074820 LR 11350  
INTERIOR HOUSING PRE-ASS.  
INNENGEHÄUSE VORM.

☐ 310 (1/2)  
⇒ 2 913 005  
96 20 731 08

Pos.	Item	Quantity	Description	Bezeichnung	Serie	K
1	96 20 732 08	1	FAN PLATE PRE-ASS. ⇒ 2 913 006 96 20 732 08	LUEFTERBLECH VORM.		
2	97 17 132 08	1	PLATE 1X467X259 ALMG3 H111	BLECH		
3	40 84 005 01	8	PAN-HEAD SCREW ISO 7045 M3X6 4.8 A2C	FLACHKOPFSCHRAUBE		
4	40 84 007 01	2	PAN-HEAD SCREW ISO 7045 M3X16 4.8 A2	FLACHKOPFSCHRAUBE		
6	41 19 001 08	2	HEX NUT DIN 985 M3 8 A3C	SECHSKANTMUTTER		
7	42 52 205 08	20	SERRATED LOCK WASHER DIN 6798 J 3,2	FAECHERSCHEIBE		
10	70 42 121 08	2	BLIND RIVET 3,0X3,2-5,0	BLINDNIET		
11	10 00 924 4	2	STANDOFF M3X8 STAHL VERZ	ABSTANDSBOLZEN		
12	10 03 021 0	10	STANDOFF M3X4,7 STAHL A2C SPF	ABSTANDSBOLZEN		
13	10 00 812 5	1	HEAT SINK 84X12X7,7 ALU	KUEHLKOERPER		
15	63 50 576 08	1	RESISTOR 15R 5% 50W 50W	WIDERSTAND		
20	96 20 763 08	1	CONTROLLER UNIT BSE-LSB ⇒ 2 913 007 96 20 763 08	CONTROLLEREREINHEIT		
21	96 20 762 08	1	DISPLAY TFT PRE-ASS. TFT	DISPLAY VORM.		

22.1.2014

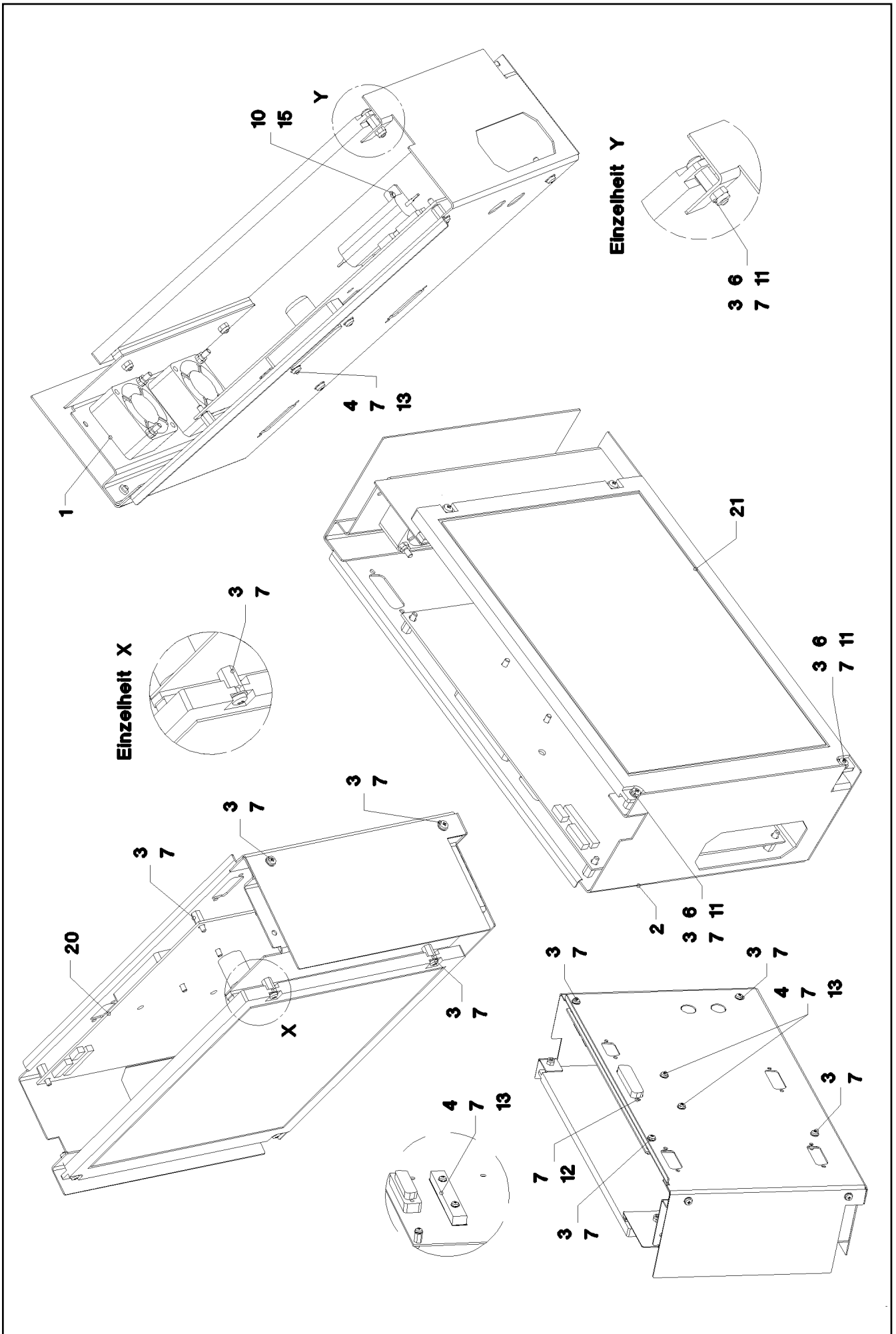
etk\_en\_de\_074820 LR 11350

☐ 311 (2/2)

**LIEBHERR**

INTERIOR HOUSING PRE-ASS.  
INNENGEHAEUSE VORM.

⇒ 2 913 005  
96 20 731 08



22.1.2014  
033733

**LIEBHERR**

etk\_en\_de\_074820 LR 11350

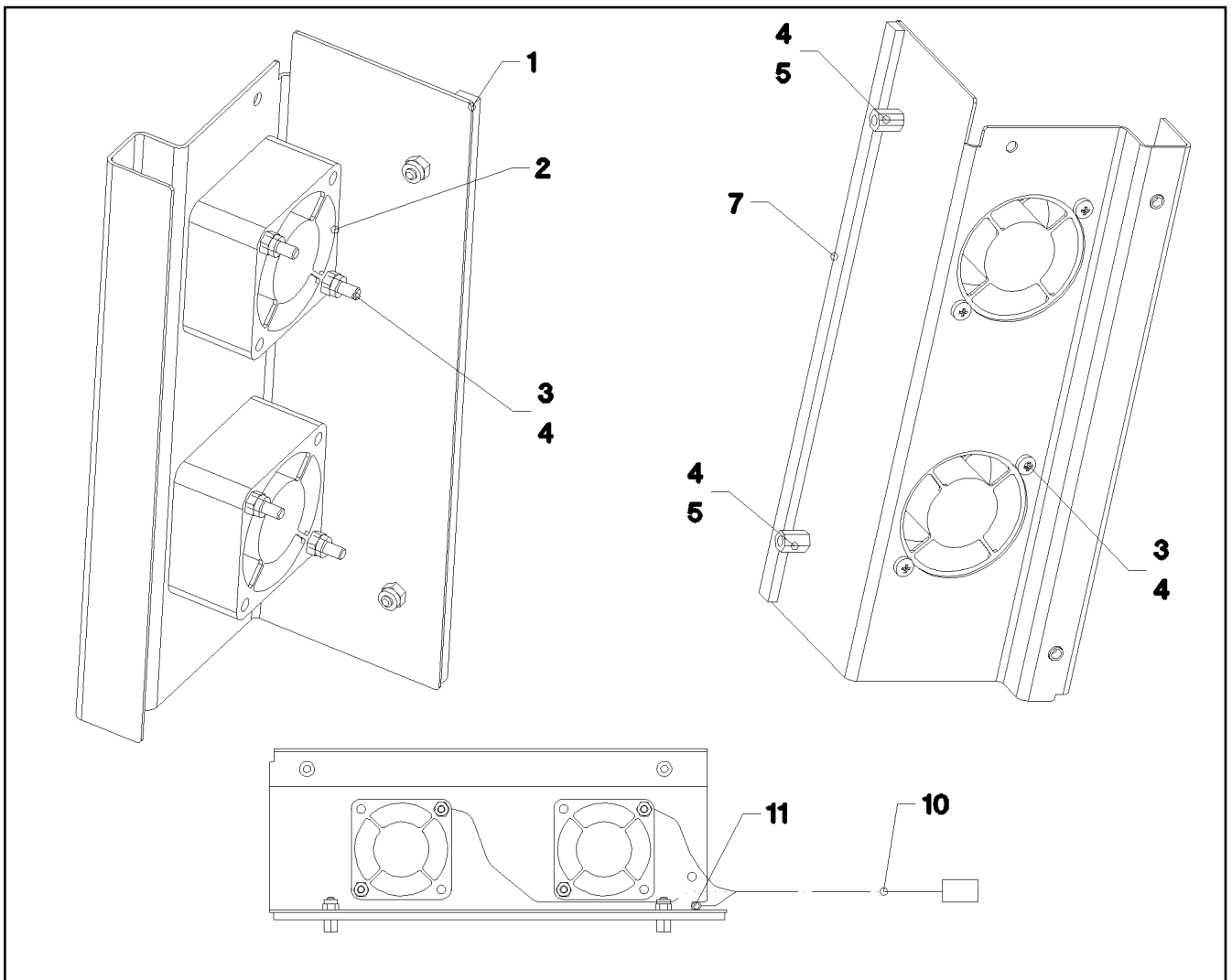
INTERIOR HOUSING PRE-ASS.  
INNENGEHAEUSE VORM.

□ 312 (1/2)

⇒ 2 913 005  
96 28 696 08

Pos.	Item	Quantity	Description	Bezeichnung	Serie	K
1	96 20 732 08	1	FAN PLATE PRE-ASS. ⇒ 2 913 006 96 20 732 08	LUEFTERBLECH VORM.		
2	97 17 132 08	1	PLATE 1X467X259 ALMG3 H111	BLECH		
3	40 84 005 01	8	PAN-HEAD SCREW ISO 7045 M3X6 4.8 A2C	FLACHKOPFSCHRAUBE		
4	40 84 007 01	2	PAN-HEAD SCREW ISO 7045 M3X16 4.8 A2	FLACHKOPFSCHRAUBE		
6	41 19 001 08	2	HEX NUT DIN 985 M3 8 A3C	SECHSKANTMUTTER		
7	42 52 205 08	12	SERRATED LOCK WASHER DIN 6798 J 3,2	FAECHERSCHEIBE		
10	70 42 121 08	2	BLIND RIVET 3,0X3,2-5,0	BLINDNIET		
11	10 00 924 4	2	STANDOFF M3X8 STAHL VERZ	ABSTANDSBOLZEN		
12	10 03 021 0	2	STANDOFF M3X4,7 STAHL A2C SPF	ABSTANDSBOLZEN		
13	10 00 812 5	1	HEAT SINK 84X12X7,7 ALU	KUEHLKOERPER		
15	63 50 576 08	1	RESISTOR 15R 5% 50W 50W	WIDERSTAND		
20	10 04 375 9	1	CONTROLLER BOARD KOMP.	CONTROLLERBOARD		
21	96 20 762 08	1	DISPLAY TFT PRE-ASS. TFT	DISPLAY VORM.		

22.1.2014	etk_en_de_074820 LR 11350	<input type="checkbox"/> 313 (2/2)
<b>LIEBHERR</b>	INTERIOR HOUSING PRE-ASS. INNENGEHAEUSE VORM.	⇒ 2 913 005 96 28 696 08



Pos.	Item	Quantity	Description	Bezeichnung	Serie	K
1	92 99 370 08	1	FAN PLATE	LUEFTERBLECH		
2	61 07 146 08	2	FAN / BLOWER	LUEFTER		
3	40 83 114 08	4	PAN-HEAD SCREW ISO 7045 M3X30 4.8 A2	FLACHKOPFSCHRAUBE		
4	41 19 001 08	6	HEX NUT DIN 985 M3 8 A3C	SECHSKANTMUTTER		
5	10 00 924 4	2	STANDOFF M3X8 STAHL VERZ	ABSTANDSBOLZEN		
7	26 21 089 08	0.18	CELL RUBBER 3X6X10M	ZELLGUMMI		
10	96 20 761 08	1	WIRING HARNESS W647	KABELSTRANG		
11	60 32 022 08	1	CABLE TIE 2,5X102	KABELBINDER		

22.1.2014  
033734

**LIEBHERR**

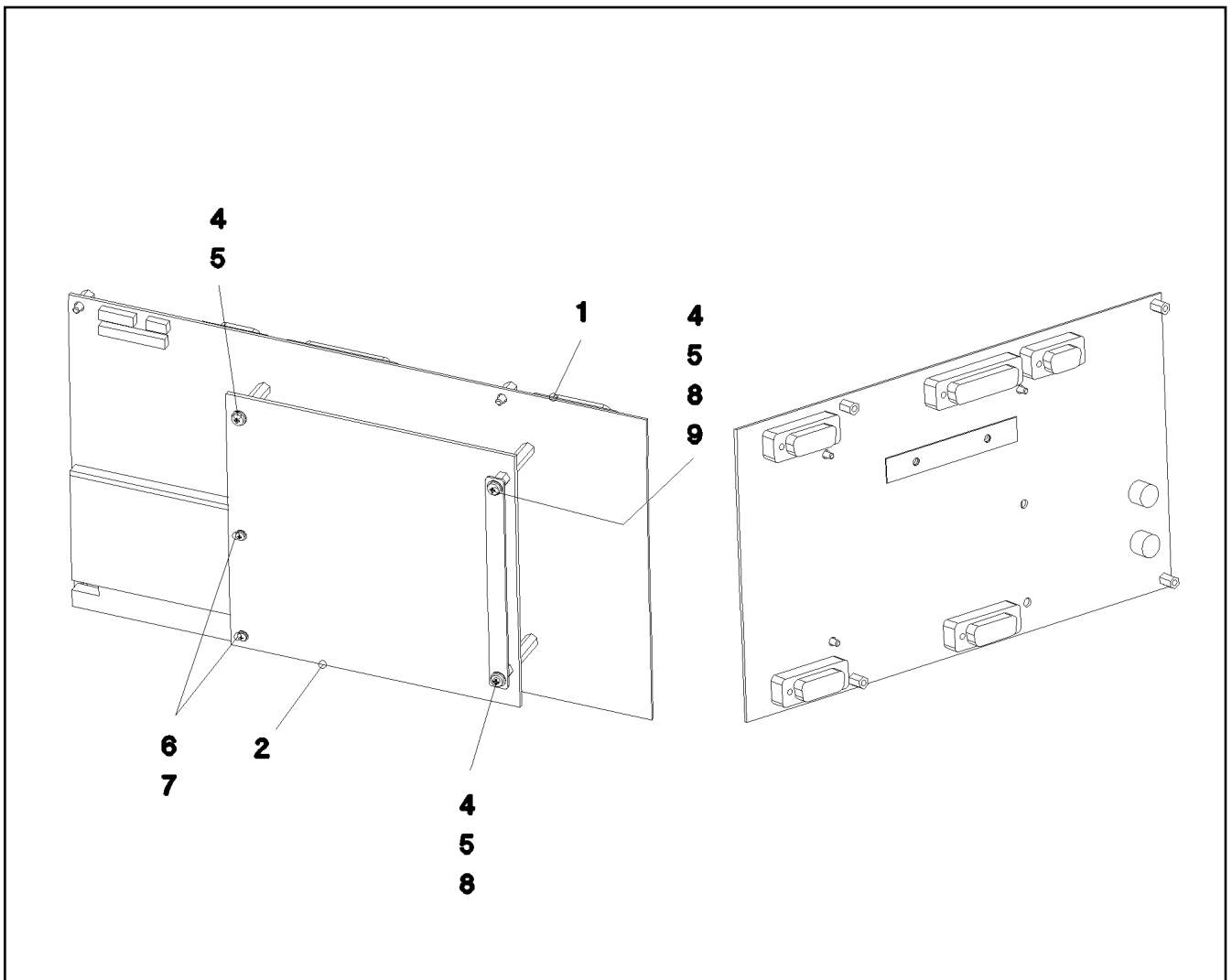
etk\_en\_de\_074820 LR 11350

FAN PLATE PRE-ASS.  
LUEFTERBLECH VORM.

314

⇒ 2 913 006  
96 20 732 08





Pos.	Item	Quantity	Description	Bezeichnung	Serie	K
1	10 04 375 7	1	CONTROLLER BOARD LSB-BSE	CONTROLLERBOARD		
2	10 04 376 0	1	CONTROLLER BOARD LSB-CPU	CONTROLLERBOARD		
4	40 84 005 01	3	PAN-HEAD SCREW ISO 7045 M3X6 4.8 A2C	FLACHKOPFSCHRAUBE		
5	42 52 205 08	3	SERRATED LOCK WASHER DIN 6798 J 3,2	FAECHERSCHEIBE		
6	10 03 064 2	2	PAN-HEAD SCREW ISO 7045 M2X8 4.8 A2B	FLACHKOPFSCHRAUBE		
7	10 03 064 0	2	CIRCLIP DIN 128 2 FST A2B	FEDERRING		
8	10 00 924 4	2	STANDOFF M3X8 STAHL VERZ	ABSTANDSBOLZEN		
9	97 32 671 08	1	PLATE 1X108X9 ALMG3 H111	BLECH		

22.1.2014  
038074

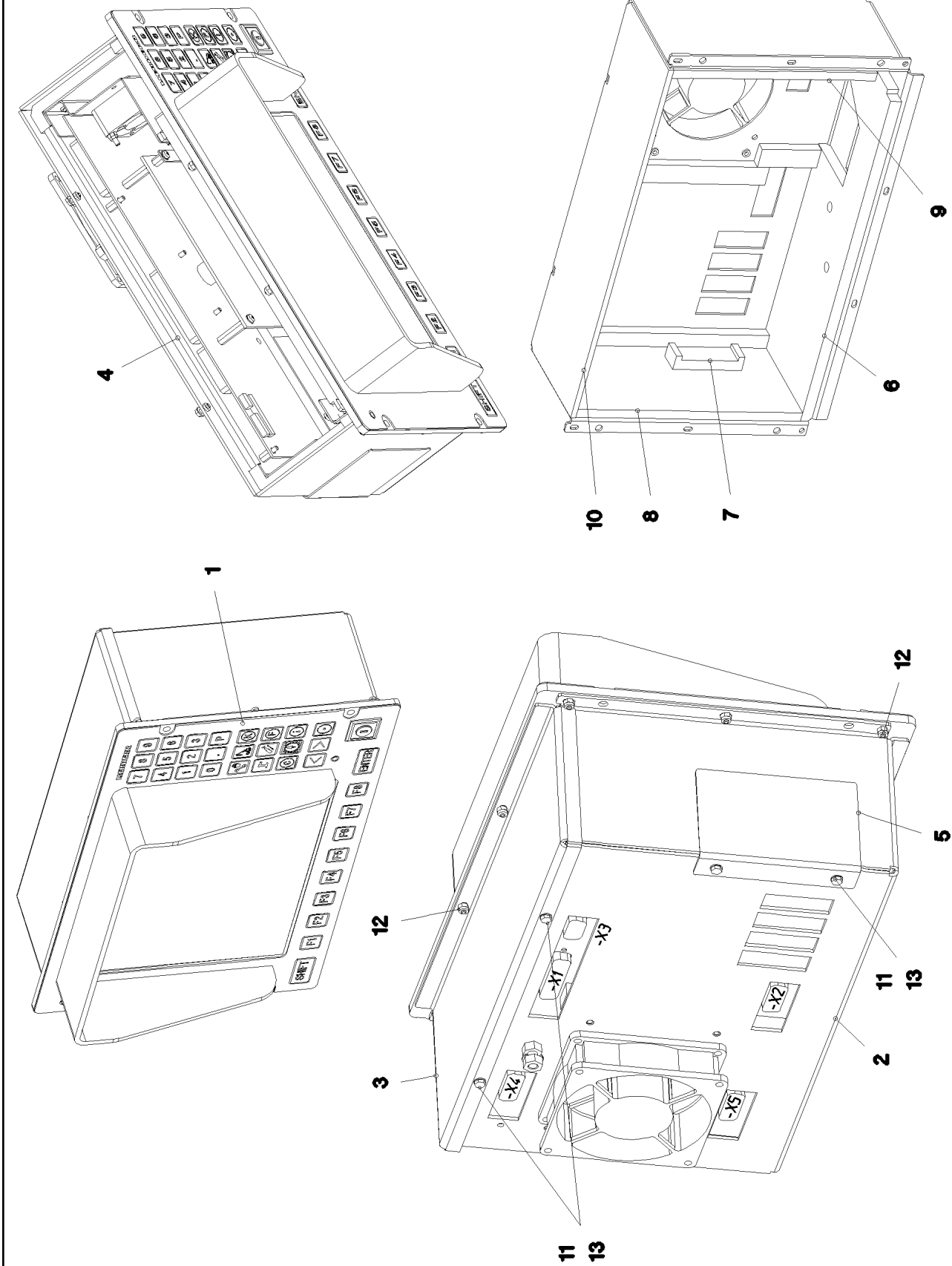
**LIEBHERR**

etk\_en\_de\_074820 LR 11350

CONTROLLER UNIT  
CONTROLLEREINHEIT

315

⇒ 2 913 007  
96 20 763 08



22.1.2014  
038072

**LIEBHERR**

etk\_en\_de\_074820 LR 11350

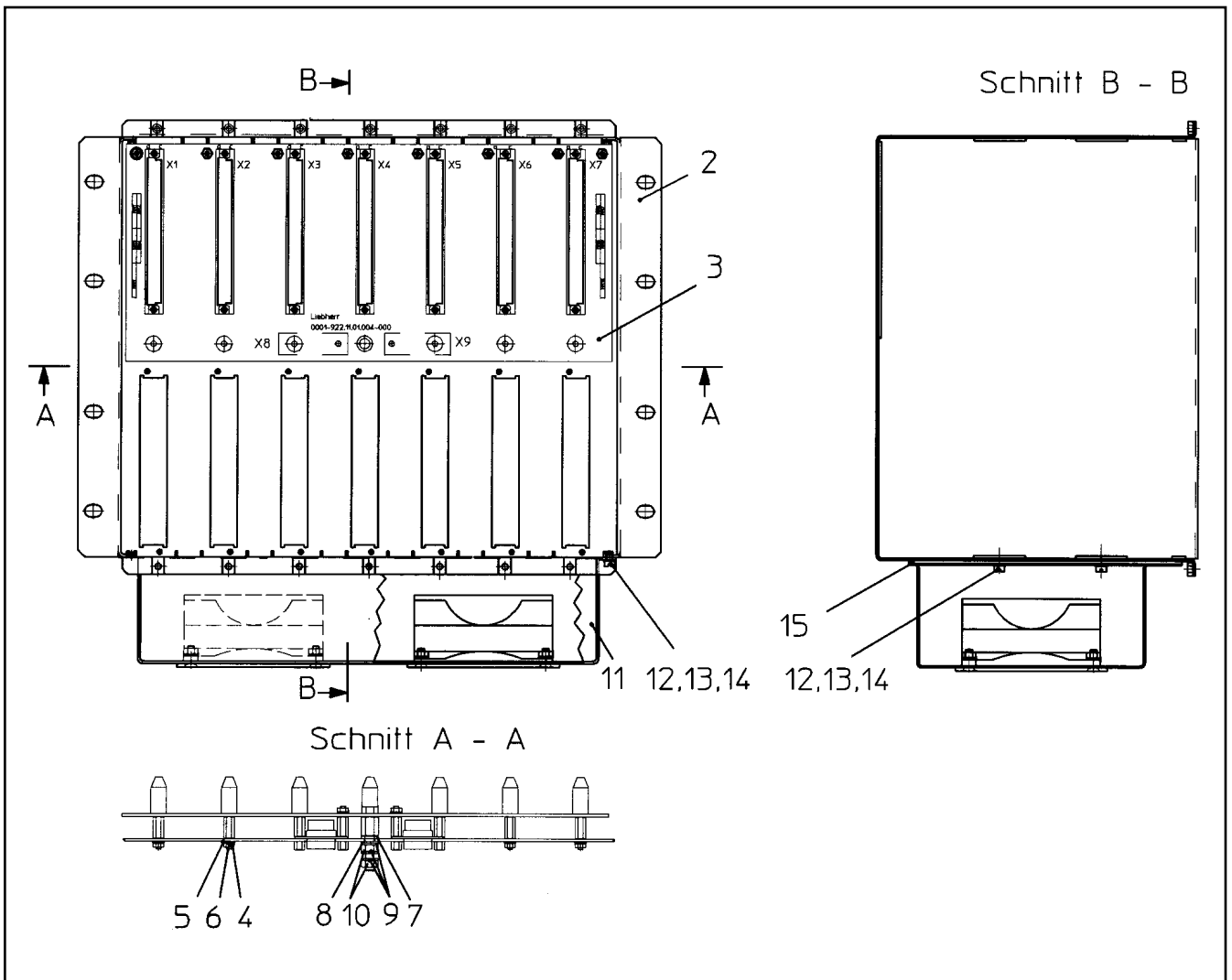
LICCON CONSOLE LCD3  
LICCON KONSOLE LCD3

316 (1/2)

→ 2 913 009  
91 04 705 08

Pos.	Item	Quantity	Description	Bezeichnung	Serie	K
1	96 20 599 08	1	FOIL KEYPAD PRE-ASS. ⇒ 2 913 003 96 20 599 08	FOLIEN-TASTATUR VORM.		
2	96 20 460 08	1	HOUSING PRE-ASSEMBLED ⇒ 2 913 004 96 20 460 08	GEHÄUSE VORM.		
3	97 17 070 08	1	COVER 2X341X116 ALMG3 H111	DECKEL		
4	96 20 731 08	1	INTERIOR HOUSING PRE-ASS. ⇒ 2 913 005 96 20 731 08	INNENGEHÄUSE VORM.		
5	97 09 808 08	1	PLATE 1X95X78 ALMG3 H111	BLECH		
6	97 18 507 08	1	INSULATING MAT BOTTOM 9X97X315	DAEMMMATTE UNTEN		
7	97 18 511 08	1	INSULATING MAT-LOCK 21X36X84	DAEMMMATTE VERSCHLUSS		
8	97 18 512 08	1	LEFT-HAND INSULATING MAT 19X94X183	DAEMMMATTE LINKS		
9	97 18 513 08	1	INSULATION MAT RIGHT 19X94X183	DAEMMMATTE RECHTS		
10	97 18 514 08	1	INSULATING MAT TOP 11.5X94X315	DAEMMMATTE OBEN		
11	40 65 000 08	4	HEX SCREW ISO 4017 M3X8 8.8 A2C	SECHSKANTSCHRAUBE		
12	41 19 001 08	10	HEX NUT DIN 985 M3 8 A3C	SECHSKANTMUTTER		
13	42 52 205 08	4	SERRATED LOCK WASHER DIN 6798 J 3,2	FAECHERSCHEIBE		

22.1.2014	etk_en_de_074820 LR 11350	<input type="checkbox"/> 317 (2/2)
<b>LIEBHERR</b>	LICCON CONSOLE LCD3 LICCON KONSOLE LCD3	⇒ 2 913 009 91 04 705 08



Pos.	Item	Quantity	Description	Bezeichnung	Serie	K
2	61 10 011 08	1	EMPTY CASING	LEERGEHAEUSE		
3	92 84 311 08	1	BUS PCB	BUSPLATINE		
			⇒ 2 922 001      92 84 311 08			
4	51 45 994 08	12	PAN-HEAD SCREW DIN 7985 M3X8 8.8 A2C	FLACHKOPFSCHRAUBE		
5	46 00 814	12	WASHER ISO 7089 3 200HV A3C	SCHEIBE		
6	42 51 005 08	12	TOOTH LOCK WASHER DIN 6797 A 3,2	ZAHNSCHEIBE		
7	66 00 430 08	1	INSULATING BUSHING KUNSTSTOFF SPF	ISOLIERBUCHSE		
8	66 00 414 08	1	WASHER M5 KUNSTSTOFF SPF	SCHEIBE		
9	46 00 305	3	WASHER ISO 7089 5 200HV A3C	SCHEIBE		
10	41 15 148 08	2	HEX NUT ISO 4032 M5 8 A2C	SECHSKANTMUTTER		
11	92 32 870 08	1	FAN UNIT	LUEFTEREINHEIT		
			⇒ 2 913 102      92 32 870 08			
12	49 01 886	4	PAN-HEAD SCREW ISO 7045 M4X6 4.8 A2C	FLACHKOPFSCHRAUBE		
13	40 01 645	4	WASHER ISO 7089 4 200HV A3C	SCHEIBE		
14	42 51 007 08	4	TOOTH LOCK WASHER DIN 6797 A 4,3	ZAHNSCHEIBE		
15	28 81 799 08	1	FAN SCREEN 1X286X173 DR ACRYL	LUEFTERMASKE		

22.1.2014  
134949

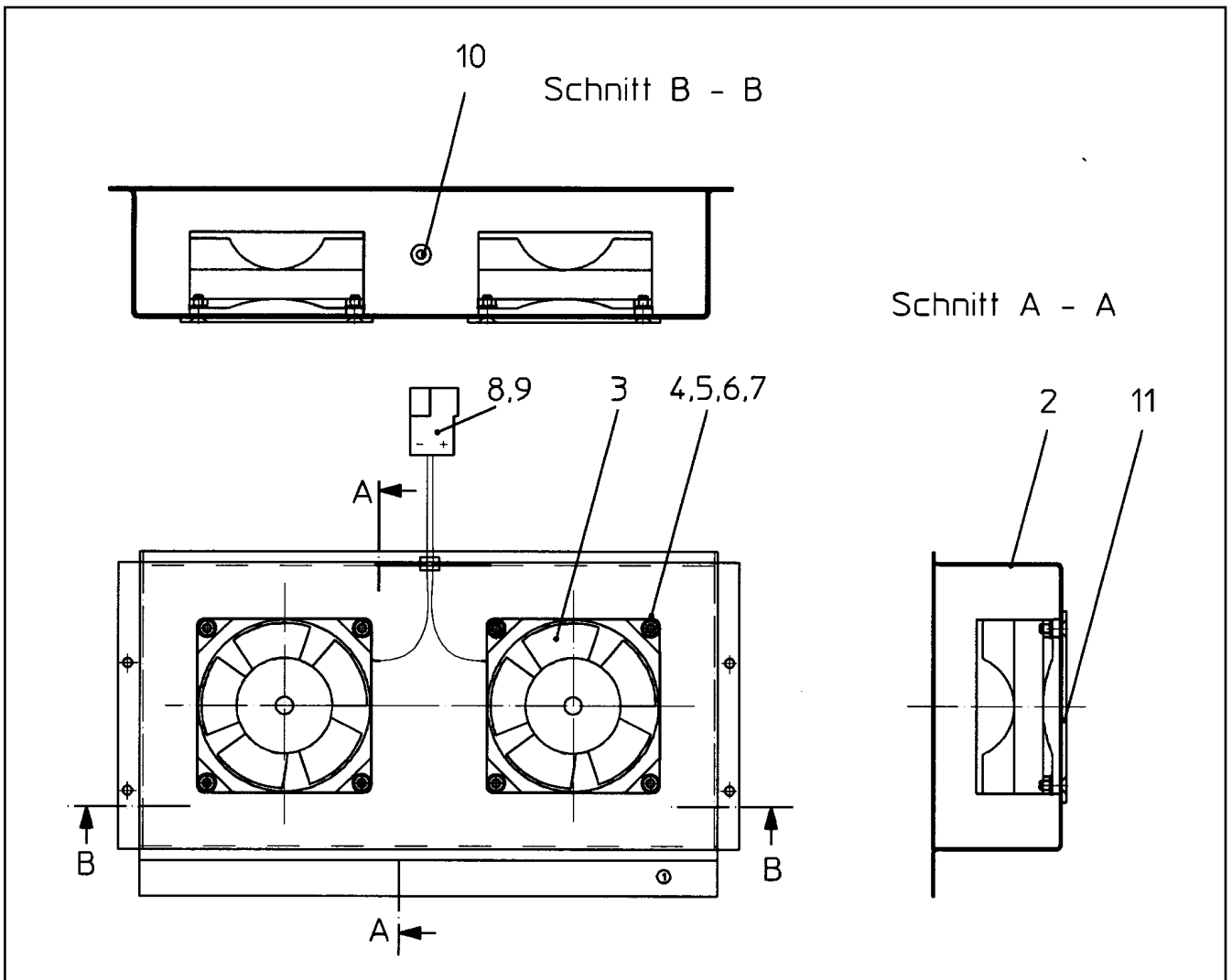
**LIEBHERR**

etk\_en\_de\_074820 LR 11350

ASSEMBLY FRAME  
BAUGRUPPENTRAEGER

□ 318

⇒ 2 913 100  
91 23 538 08



Pos.	Item	Quantity	Description	Bezeichnung	Serie	K
2	61 10 012 08	1	HOUSING 60X266X154,5 DC01-A-M	GEHAEUSE		
3	61 03 886 14	2	FAN / BLOWER 80X80X25	LUEFTER		
4	40 70 608 08	8	COUNTERSUNK SCREW ISO 7046 M4X14 4.	SENKSCRAUBE		
5	40 01 645	8	WASHER ISO 7089 4 200HV A3C	SCHEIBE		
6	42 51 007 08	8	TOOTH LOCK WASHER DIN 6797 A 4,3	ZAHNSCHEIBE		
7	41 15 142 08	8	HEX NUT ISO 4032 M4 8 A2C	SECHSKANTMUTTER		
8	60 23 059 08	1	FLAT PLUG HOUSING FASTIN-FASTON	FLACHSTECKERGEHAEUSE		
9	60 23 048 08	2	FLAT PLUG 6,3 - 2,5 MS	FLACHSTECKER		
10	60 27 024 08	1	GROMMET 4/6/9 PVC	DURCHFUEHRUNGSTUELLE		
11	61 04 133 08	2	GUARD	SCHUTZGITTER		

22.1.2014  
134955

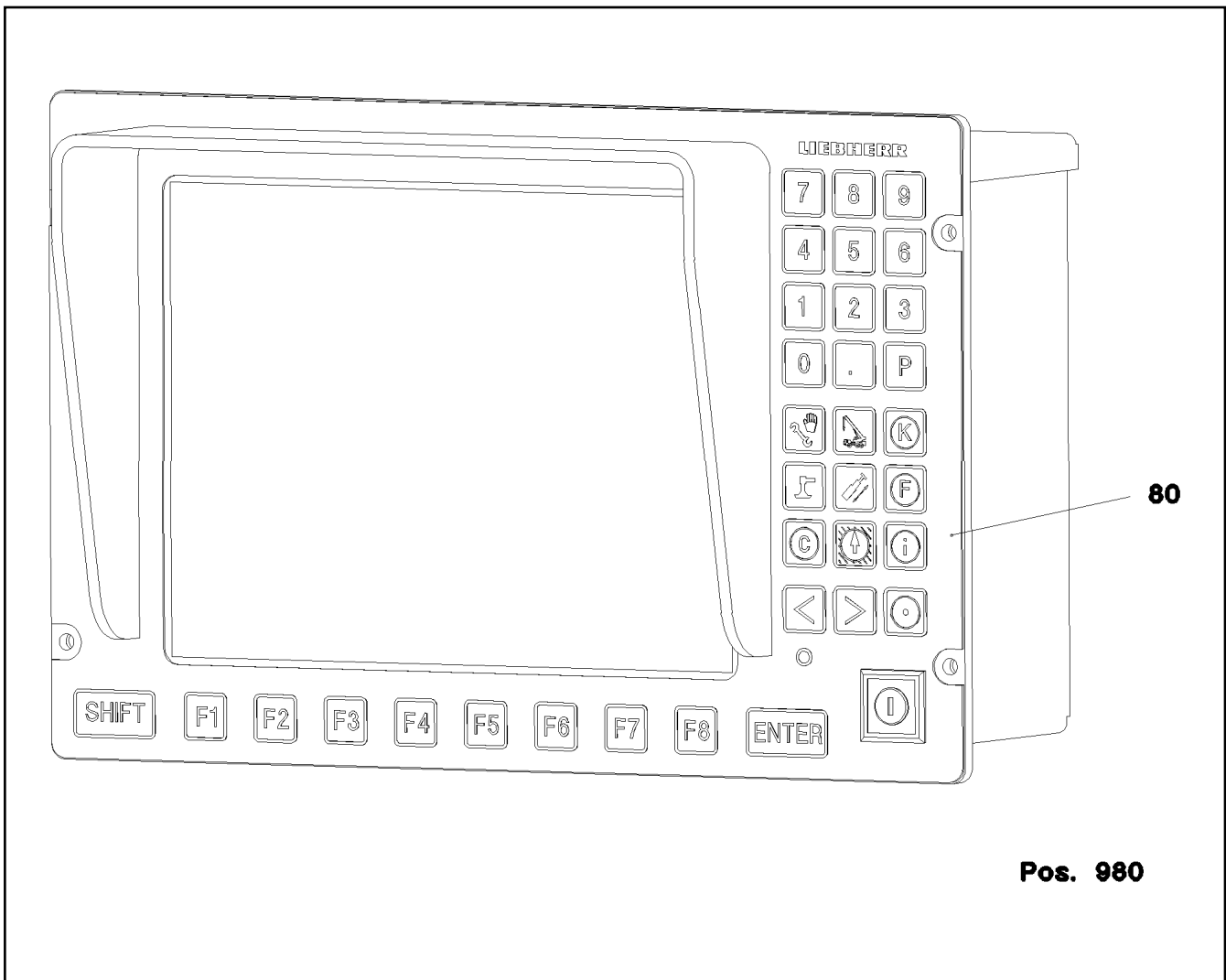
**LIEBHERR**

etk\_en\_de\_074820 LR 11350

FAN UNIT  
LUEFTEREINHEIT

319

⇒ 2 913 102  
92 32 870 08



Pos.	Item	Quantity	Description	Bezeichnung	Serie	K
80	91 04 705 08	1	LICCON CONSOLE LCD3 LSB-BSE SPF ⇒ 2 913 009 91 04 705 08	LICCON KONSOLE LCD3		
980	10 28 812 1	1	NAME PLATE 70X40 POLYESTER SPF	BEZEICHNUNGSSCHILD		

22.1.2014  
052599

**LIEBHERR**

etk\_en\_de\_074820 LR 11350

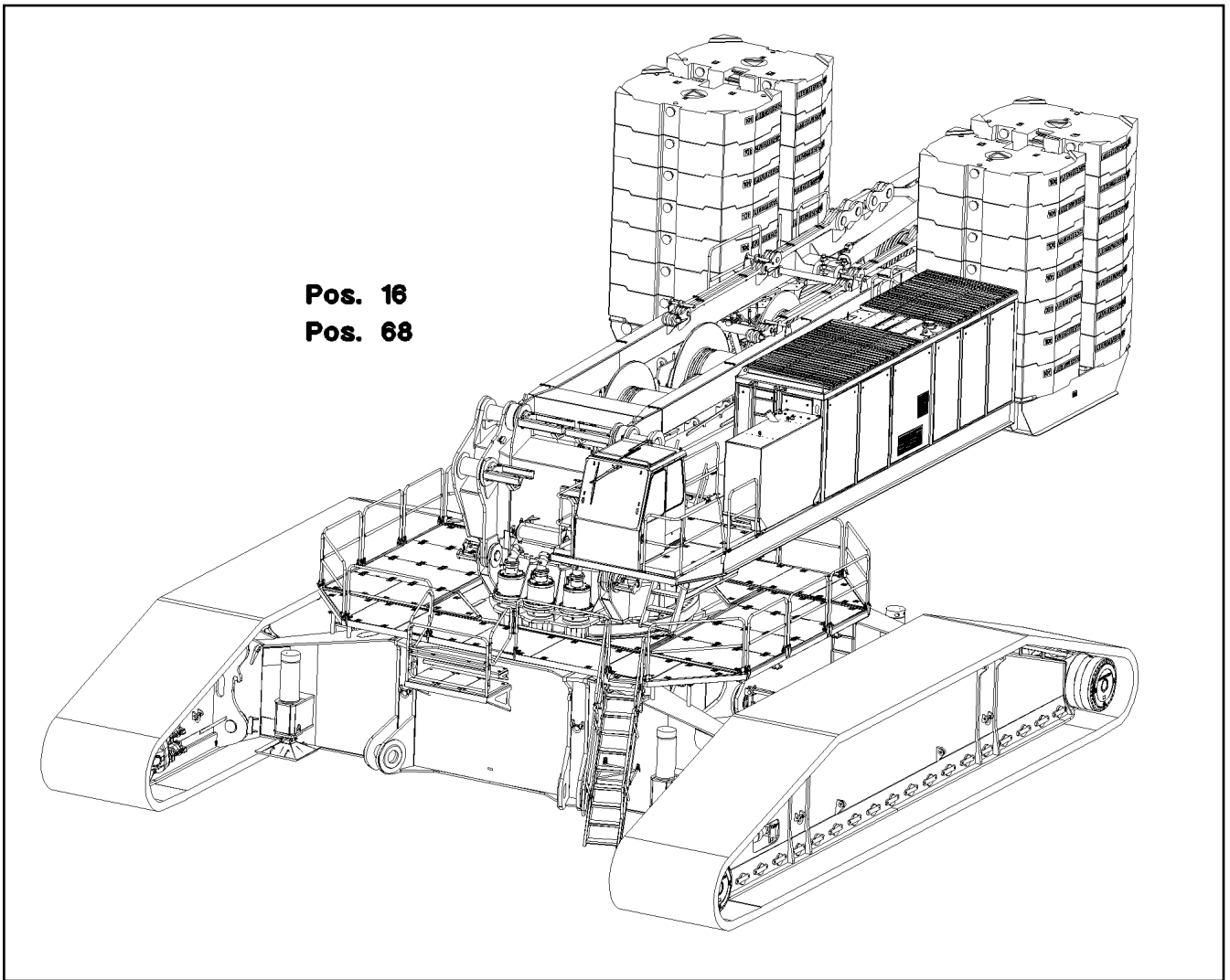
LICCON CONSOLE LCD3  
LICCON KONSOLE LCD3

320

⇒ 2 913 200  
96 47 216 08

Pos.	Item	Quantity	Description	Bezeichnung	Serie	K
8	96 35 161 08	1	LIMIT SWITCH AND SENSOR GENERA ⇒ 2 920 441 96 35 161 08	ENDSCHALTER U.GEBER ALLG		
15	96 38 697 08	1	CABLE LIST ELECTRICAL SYSTEM DREHB ⇒ 2 920 013 96 38 697 08	KABELLISTE EL.ANLAGE		
16	96 39 442 08	1	ADDITIONAL PARTS ⇒ 2 920 442 96 39 442 08	ZUSATZTEILE ELEKTRIK DREHB		
19	96 45 280 08	1	ELECTRICAL MACHINE/ENGINE ROOM ⇒ 2 920 022 96 45 280 08	ELEKTRIK MASCHINENHAUS		
20	96 40 439 08	1	TERMINAL BOX ELECTRICS SP ⇒ 2 920 120 96 40 439 08	ELEKTRIK KLEMMKASTEN DB		
40	96 36 411 08	1	FIXING PARTS ELECTRIC	BEFESTIGUNGSTEILE ELEKTRI		
(1)	95 56 681 08	4	PLATE 4X196X63 S315MC FE//ZN20//C	BLECH		
(3)	97 02 854 08	1	PLATE 3X200X150 DC01 FE//ZN20//C	BLECH		
(5)	10 41 285 4	28	OVAL HEAD FLAT SCREW AEHNL.ISO 7380	LINSENFLACHKOPFSCHRAUBE		

22.1.2014	etk_en_de_074820 LR 11350	☐ 321
<b>LIEBHERR</b>	ELECTR. SYSTEM F.SLEWING PLATF ELEKTRIK DREHBUEHNE	⇒ 2 920 91 53 719 08



**Pos. 16**  
**Pos. 68**

Pos.	Item	Quantity	Description	Bezeichnung	Serie	K
16	96 37 228 08	1	LEAD WL169	LEITUNG		
68	96 37 857 08	1	WIRING HARNESS W304DU	KABELSTRANG		

22.1.2014  
044552

**LIEBHERR**

etk\_en\_de\_074820 LR 11350

CABLE LIST ELECTRICAL SYSTEM  
KABELLISTE EL.ANLAGE

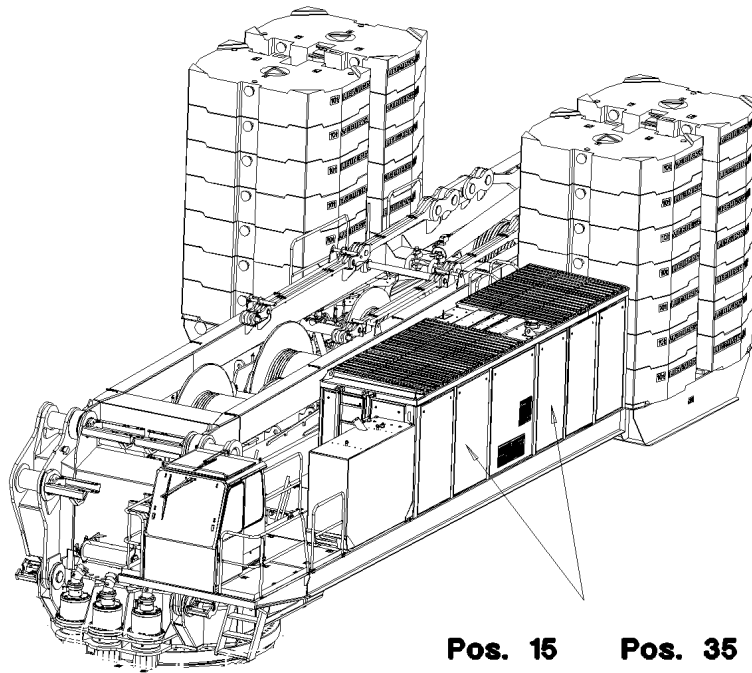
322

⇒ 2 920 013  
96 38 697 08



Pos.	Item	Quantity	Description	Bezeichnung	Serie	K
10	96 45 281 08	1	ELECTRIC F. AGGREGATE ⇒ 2 920 421 96 45 281 08	ELEKTRIK AGGREGAT		
20	96 41 425 08	1	COMPLEMENT MACHINE/ENGINE ROOM ⇒ 2 920 057 96 41 425 08	KABELLISTE MASCHINENHAUS		
30	96 41 100 08	1	TERMINAL BOX CABIN ⇒ 2 920 110 96 41 100 08	KLEMMKASTEN KABINE		
50	96 44 215 08	1	ELECTRICS POWER UNIT ⇒ 2 920 629 96 44 215 08	ELEKTRIK STROMAGGREGAT		

22.1.2014	etk_en_de_074820 LR 11350	323
<b>LIEBHERR</b>	ELECTRICAL MACHINE/ENGINE ROOM ELEKTRIK MASCHINENHAUS	⇒ 2 920 022 96 45 280 08



- |                |                |
|----------------|----------------|
| <b>Pos. 15</b> | <b>Pos. 35</b> |
| <b>Pos. 17</b> | <b>Pos. 36</b> |
| <b>Pos. 23</b> | <b>Pos. 45</b> |
| <b>Pos. 24</b> | <b>Pos. 48</b> |
| <b>Pos. 32</b> | <b>Pos. 61</b> |
| <b>Pos. 34</b> | <b>Pos. 67</b> |

Pos.	Item	Quantity	Description	Bezeichnung	Serie	K
15	96 41 097 08	1	LEAD WL167Z	LEITUNG		
17	96 37 219 08	1	LEAD WL171KDV	LEITUNG		
23	96 41 088 08	1	LEAD WL300CKK	LEITUNG		
24	96 37 220 08	1	LEAD WL240KDV	LEITUNG		
32	96 37 222 08	1	LEAD WL321KDV	LEITUNG		
34	96 37 221 08	1	LEAD WL304KDV	LEITUNG		
35	96 37 414 08	1	LEAD WL304AKD	LEITUNG		
36	96 37 415 08	1	LEAD WL304BKD	LEITUNG		
45	96 37 226 08	1	LEAD WL450KDV	LEITUNG		
48	96 37 223 08	1	LEAD WL482KDV	LEITUNG		
61	96 37 420 08	1	LEAD WL611KDV	LEITUNG		
67	96 37 224 08	1	LEAD WL607KDV	LEITUNG		

22.1.2014  
044557

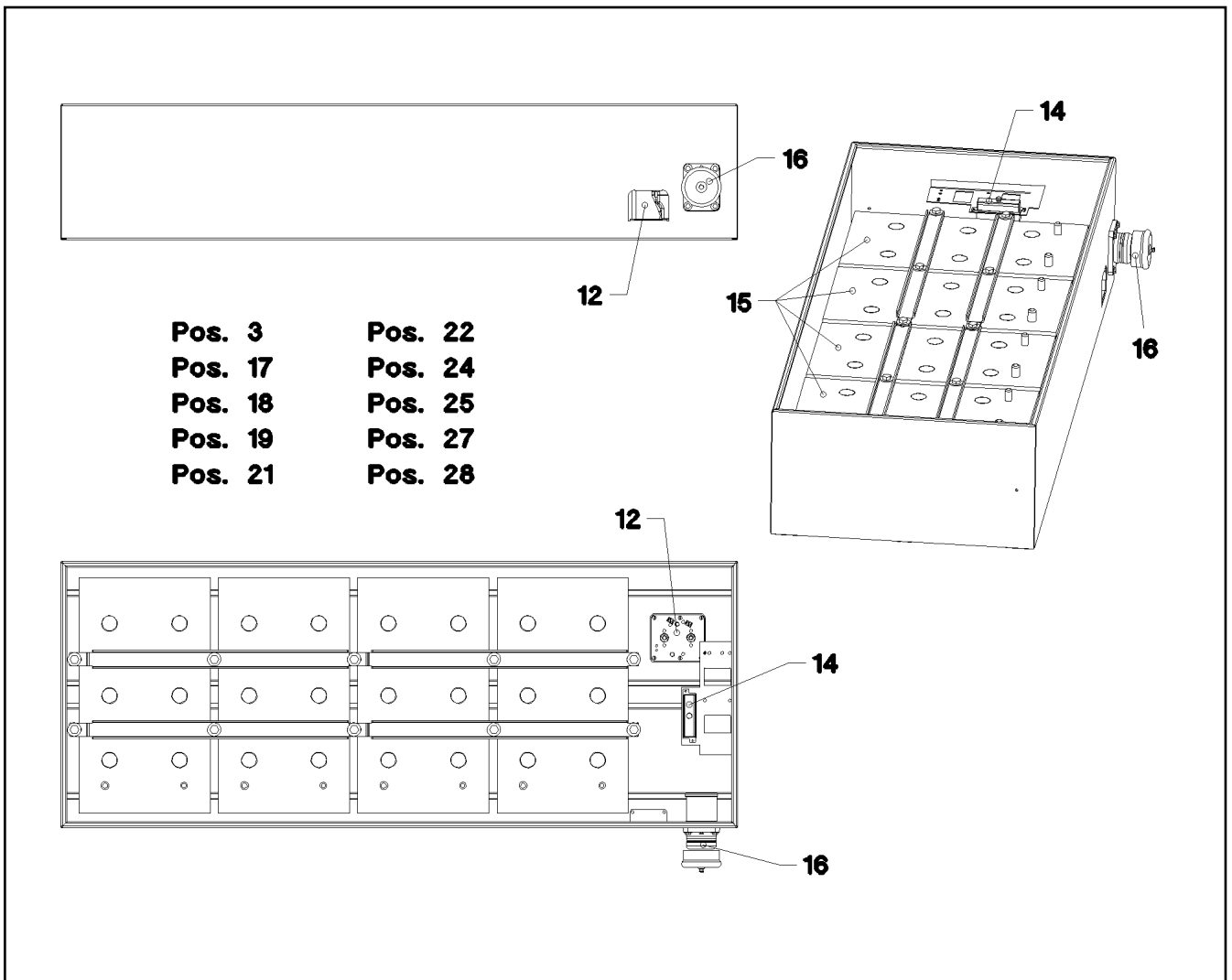
**LIEBHERR**

etk\_en\_de\_074820 LR 11350

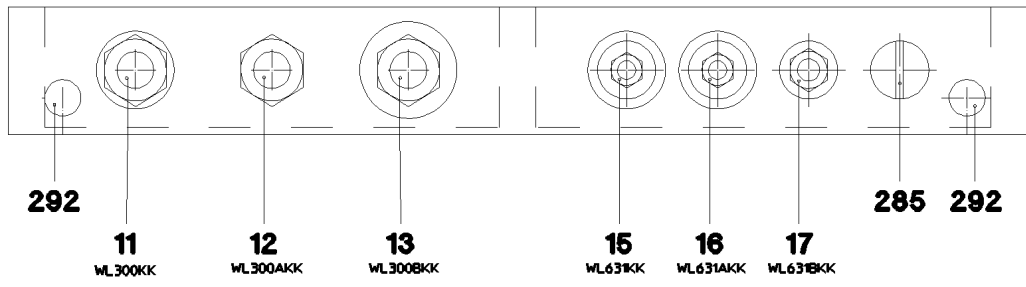
COMPLEMENT MACHINE/ENGINE ROOM  
KABELLISTE MASCHINENHAUS

324

⇒ 2 920 057  
96 41 425 08



Pos.	Item	Quantity	Description	Bezeichnung	Serie	K
3	92 97 600 08	2	LEAD W3	LEITUNG		
12	63 01 036 08	1	CUTOFF RELAY 24V/1W	TRENNSCHALTRELAIS		
14	60 45 016 08	1	FUSE BOX SMALL 6-POL	SICHERUNGSDOSE		
15	61 32 055 08	4	BATTERY 12V 225AH	BATTERIE		
16	60 52 153 08	1	SOCKET 2-POL	STECKDOSE		
17	61 32 065 08	2	BATTERY TERMINAL CLAMP PLUS VERZINN	BATTERIEKLEMME		
18	61 32 066 08	2	BATTERY TERMINAL CLAMP MINUS VERZI	BATTERIEKLEMME		
19	60 40 071 08	2	FLAT FUSE LINK 10A	FLACHSICHERUNGSEINSATZ		
20	96 53 561 08	1	ADDITIONAL KIT	NACHRUESTSATZ		
21	96 37 188 08	1	LEAD WL291	LEITUNG		
22	96 37 191 08	1	LEAD WL291A	LEITUNG		
24	96 37 189 08	1	LEAD WL294	LEITUNG		
25	96 37 190 08	1	LEAD WL294A	LEITUNG		
27	96 37 186 08	1	LEAD WL297	LEITUNG		
28	96 37 187 08	1	LEAD WL298	LEITUNG		

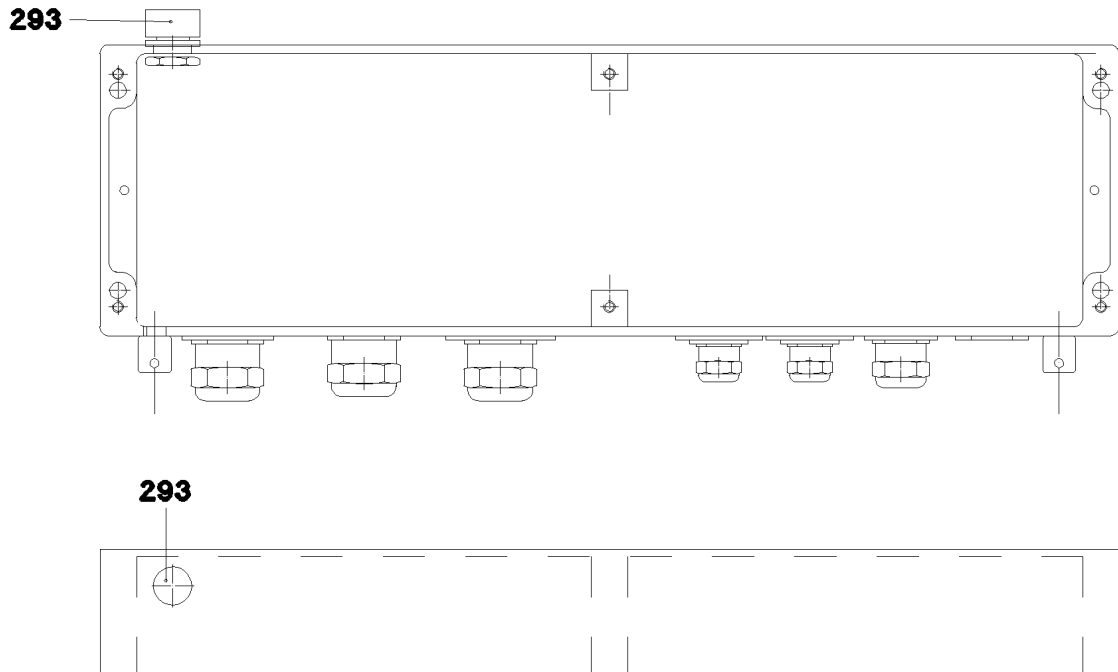
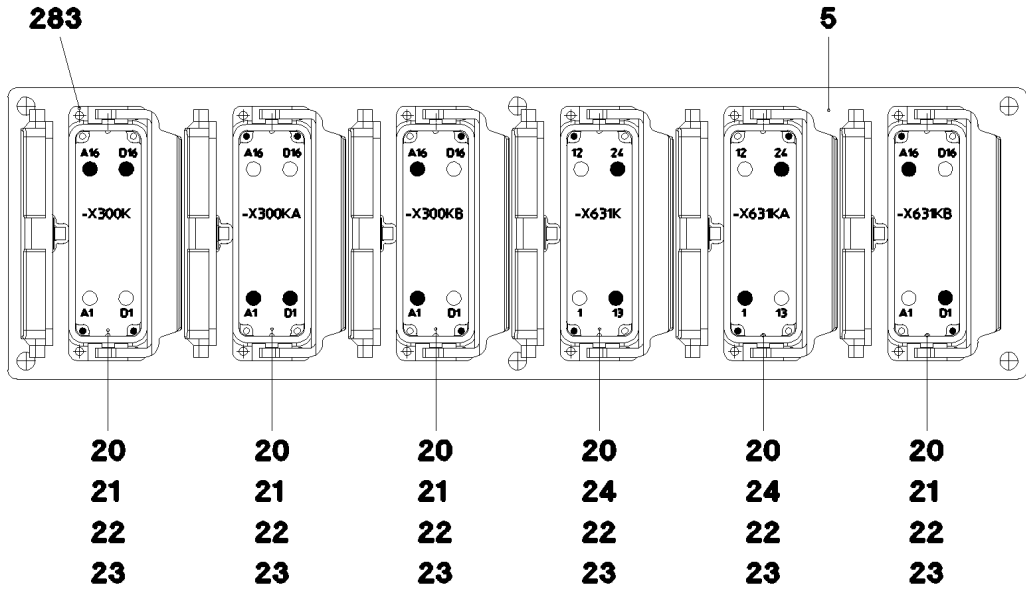


280  
281  
282  
283

VERSCHRAUBUNGEN AN  
LEITUNGEN MONTIERT

Pos. 4  
Pos. 24

VERSCHRAUBUNGEN AN  
LEITUNGEN MONTIERT



22.1.2014  
044558

**LIEBHERR**

etk\_en\_de\_074820 LR 11350

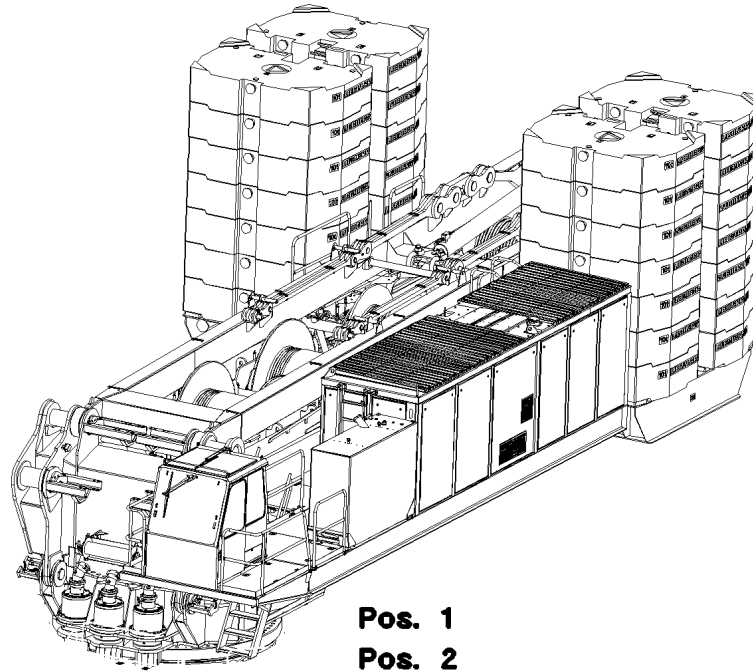
TERMINAL BOX CABIN  
KLEMMKASTEN KABINE

326 (1/2)

⇒ 2 920 110  
96 41 100 08

Pos.	Item	Quantity	Description	Bezeichnung	Serie	K
4	96 41 105 08	1	TAGS - TERMINAL BOX S15	SCHILDER KLEMMKASTEN		
5	97 51 876 08	1	EMPTY CASING 160X560X90X0 AL	LEERGEHAEUSE		
11	96 41 085 08	1	LEAD WL300KK	LEITUNG		
12	96 41 086 08	1	LEAD WL300AKK	LEITUNG		
13	96 41 087 08	1	LEAD WL300BKK	LEITUNG		
15	96 41 089 08	1	LEAD WL631KK	LEITUNG		
16	96 41 090 08	1	LEAD WL631AKK	LEITUNG		
17	96 41 091 08	1	LEAD WL631BKK	LEITUNG		
20	60 56 172 08	6	ADD-ON HOUSING HAN 24B	ANBAUGEHAEUSE		
21	60 56 088 08	4	FEMALE INSERT 64-POL 10A	BUCHSENEINSATZ		
22	10 87 128 9	12	GUIDE BUSHING CODIERUNG HAN E/ EDEL	FUEHRUNGSBUCHSE		
23	10 87 128 8	12	GUIDE PIN CODIERUNG HAN E/ EDELSTAH	FUEHRUNGSSTIFT		
24	60 56 095 14	2	FEMALE INSERT 24-POL 16A	BUCHSENEINSATZ		
280	46 35 338	24	PAN-HEAD SCREW ISO 7045 M4X16 4.8 A2	FLACHKOPFSCHRAUBE		
281	41 15 142 08	24	HEX NUT ISO 4032 M4 8 A2C	SECHSKANTMUTTER		
282	42 51 007 08	24	TOOTH LOCK WASHER DIN 6797 A 4,3	ZAHNSCHEIBE		
283	40 01 645	24	WASHER ISO 7089 4 200HV A3C	SCHEIBE		
285	60 24 252 08	1	SCREW PLUG M32X1,5 MS	VERSCHLUSSSCHRAUBE		
292	60 25 012 08	2	WATER DRAIN PLUG M12 PA6G SPF	ENTWAESSERUNGSSTOPFEN		
293	60 25 013 08	1	VENTILATION SCREW G1/2"X30 POLYAMID	ENTLUEFTUNGSSCHRAUBE		

22.1.2014	etk_en_de_074820 LR 11350	<input type="checkbox"/> 327 (2/2)
<b>LIEBHERR</b>	TERMINAL BOX CABIN KLEMMKASTEN KABINE	⇒ 2 920 110 96 41 100 08



Pos.	Item	Quantity	Description	Bezeichnung	Serie	K
1	96 40 440 08	1	TERMINAL BOX CPL. S10 ⇒ 2 920 448      96 40 440 08	KLEMMKASTEN KPL.		
2	96 36 948 08	1	TERMINAL BOX CPL. S11 ⇒ 2 920 449      96 36 948 08	KLEMMKASTEN KPL.		

22.1.2014  
044559

**LIEBHERR**

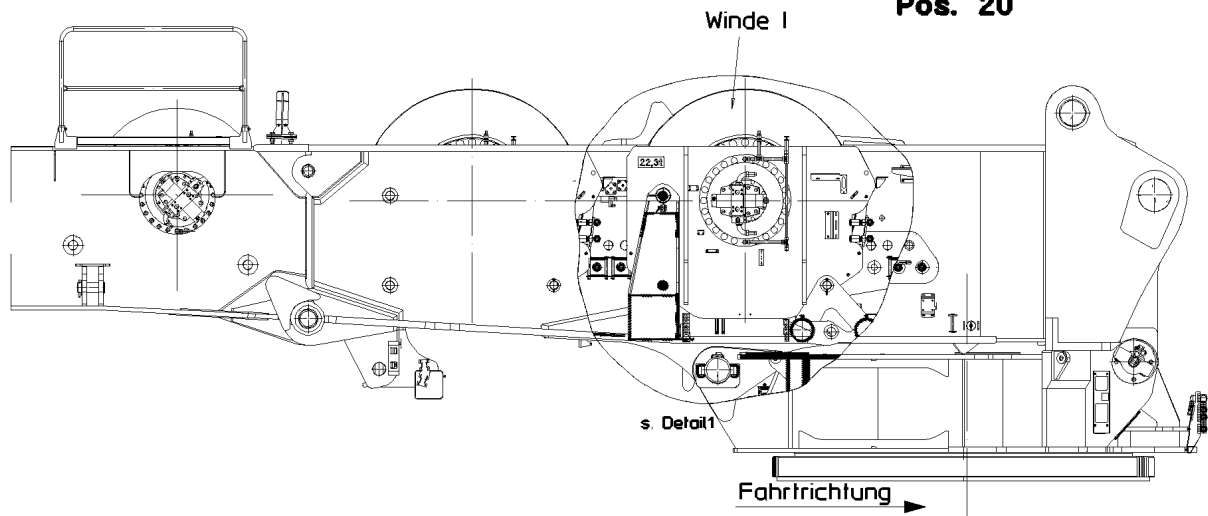
etk\_en\_de\_074820 LR 11350

TERMINAL BOX ELECTRICS SP  
ELEKTRIK KLEMMKASTEN DB

□ 328

⇒ 2 920 120  
96 40 439 08

**Pos. 5**  
**Pos. 6**  
**Pos. 10**  
**Pos. 12**  
**Pos. 20**



Pos.	Item	Quantity	Description	Bezeichnung	Serie	K
5	10 04 047 7	1	WINCH REVOLUTION TRANSDUCER 360° ⇒ X10040477 10 04 047 7	WINDENDREHGEBER		
6	60 60 126 08	1	DRIVE FLANGE EDELSTAHL	ANTRIEBSFLANSCH		
10	40 65 099	3	HEX SCREW ISO 4017 M6X16 8.8 A2C	SECHSKANTSCHRAUBE		
12	42 40 005 08	3	CIRCLIP DIN 127 A 6 FST A2C	FEDERRING		
20	96 34 545 08	1	CABLE LOOM WINCH 1 W315W	KABELSTRANG WINDE 1		

22.1.2014  
041725

**LIEBHERR**

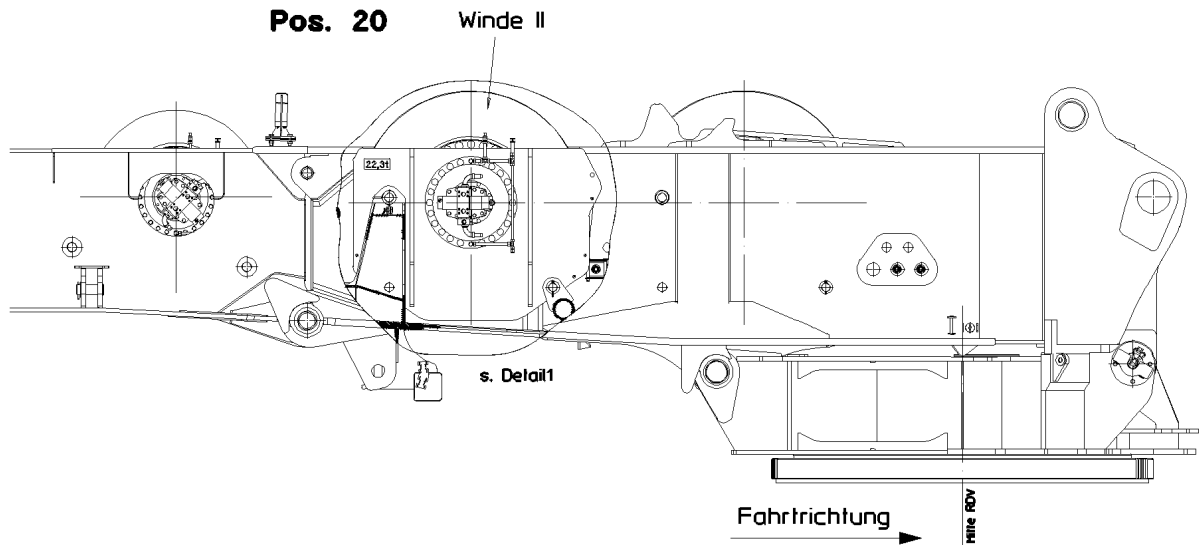
etk\_en\_de\_074820 LR 11350

ELECTRIC FOR WINCH 1  
ELEKTRIK WINDE 1

□ 329

⇒ 2 920 200  
96 34 536 08

**Pos. 5**  
**Pos. 6**  
**Pos. 10**  
**Pos. 12**  
**Pos. 20**



Pos.	Item	Quantity	Description	Bezeichnung	Serie	K
5	10 04 047 7	1	WINCH REVOLUTION TRANSDUCER 360° ⇒ X10040477 10 04 047 7	WINDENDREHGEBER		
6	60 60 126 08	1	DRIVE FLANGE EDELSTAHL	ANTRIEBSFLANSCH		
10	40 65 099	3	HEX SCREW ISO 4017 M6X16 8.8 A2C	SECHSKANTSCHRAUBE		
12	42 40 005 08	3	CIRCLIP DIN 127 A 6 FST A2C	FEDERRING		
20	96 34 546 08	1	CABLE LOOM WINCH 2 W316W	KABELSTRANG WINDE 2		

22.1.2014  
041726

**LIEBHERR**

etk\_en\_de\_074820 LR 11350

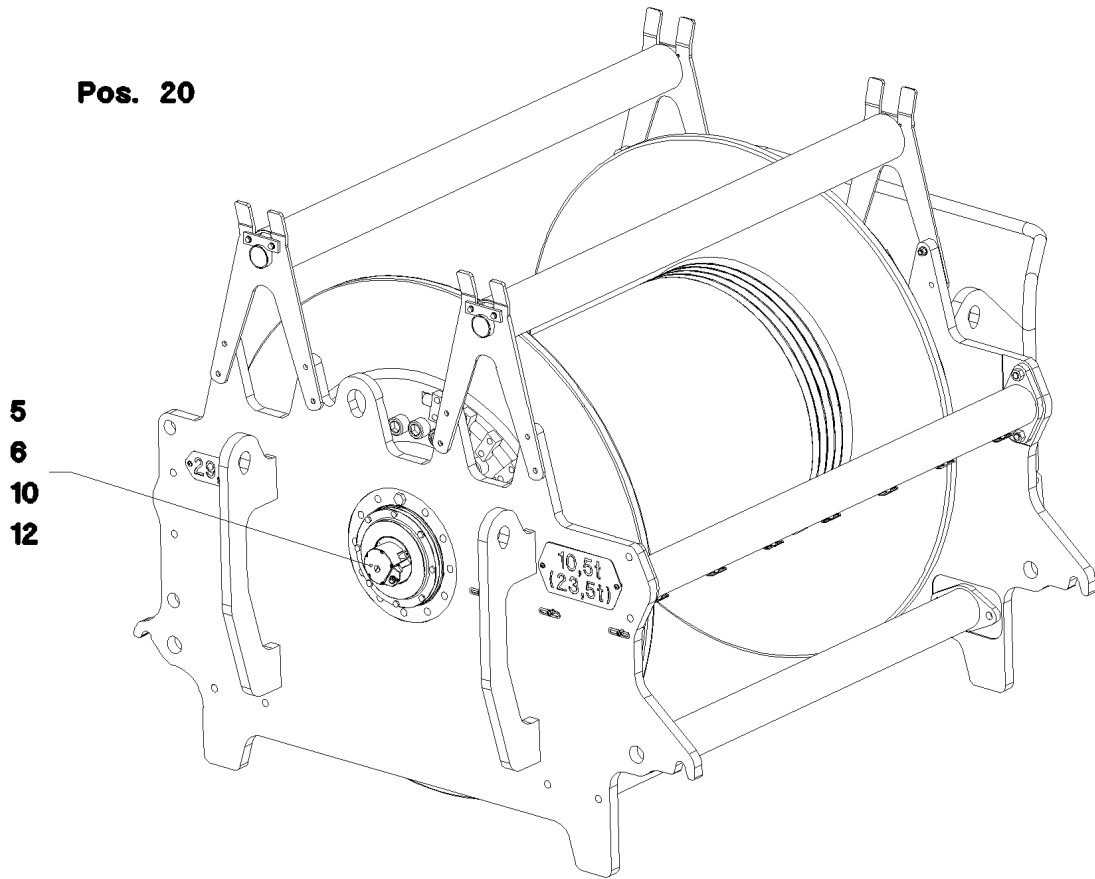
ELECTRIC FOR WINCH 2  
ELEKTRIK WINDE 2

330

⇒ 2 920 260  
96 34 537 08



**Pos. 20**



Pos.	Item	Quantity	Description	Bezeichnung	Serie	K
5	10 04 047 7	1	WINCH REVOLUTION TRANSDUCER 360° ⇒ X10040477 10 04 047 7	WINDENDREHGEBER		
6	60 60 126 08	1	DRIVE FLANGE EDELSTAHL	ANTRIEBSFLANSCH		
10	40 65 099	3	HEX SCREW ISO 4017 M6X16 8.8 A2C	SECHSKANTSCHRAUBE		
12	42 40 005 08	3	CIRCLIP DIN 127 A 6 FST A2C	FEDERRING		
20	96 34 547 08	1	CABLE LOOM WINCH 3 W317W	KABELSTRANG WINDE 3		

22.1.2014  
041809

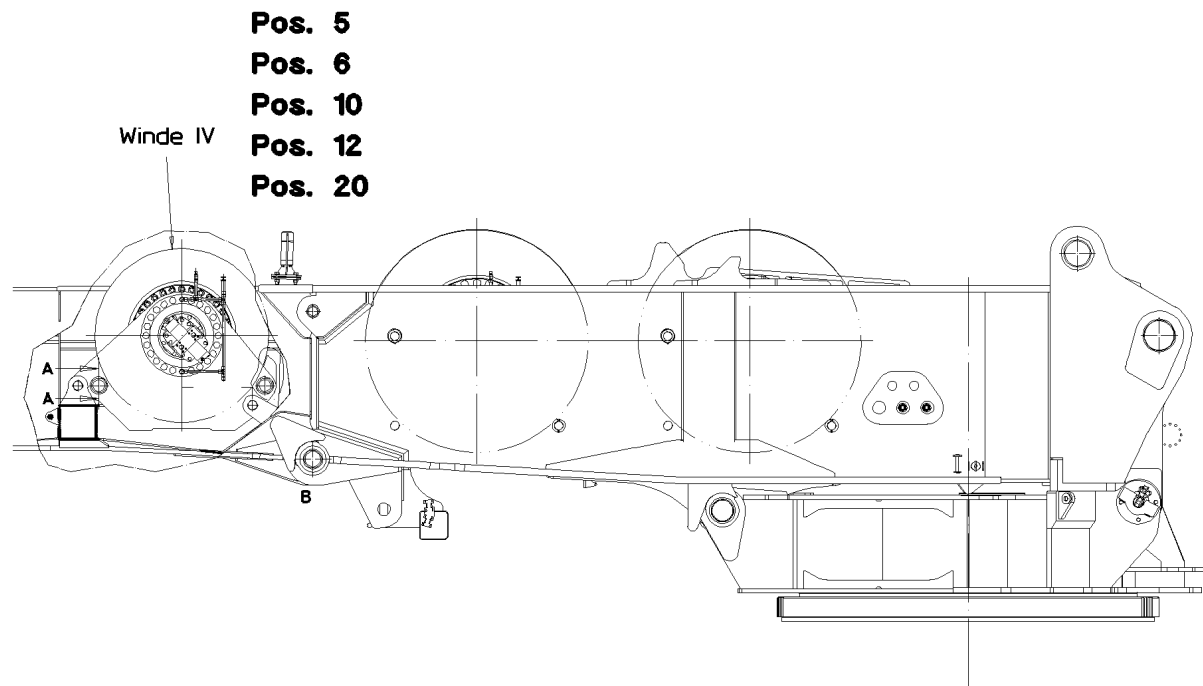
**LIEBHERR**

etk\_en\_de\_074820 LR 11350

ELECTRIC FOR WINCH 3  
ELEKTRIK WINDE 3

331

⇒ 2 920 334  
96 34 538 08



Pos.	Item	Quantity	Description	Bezeichnung	Serie	K
5	10 04 047 7	1	WINCH REVOLUTION TRANSDUCER 360° ⇒ X10040477 10 04 047 7	WINDENDREHGEBER		
6	60 60 126 08	1	DRIVE FLANGE EDELSTAHL	ANTRIEBSFLANSCH		
10	40 65 099	3	HEX SCREW ISO 4017 M6X16 8.8 A2C	SECHSKANTSCHRAUBE		
12	42 40 005 08	3	CIRCLIP DIN 127 A 6 FST A2C	FEDERRING		
20	96 34 548 08	1	CABLE LOOM WINCH 4 W318W	KABELSTRANG WINDE 4		

22.1.2014  
041730

**LIEBHERR**

etk\_en\_de\_074820 LR 11350

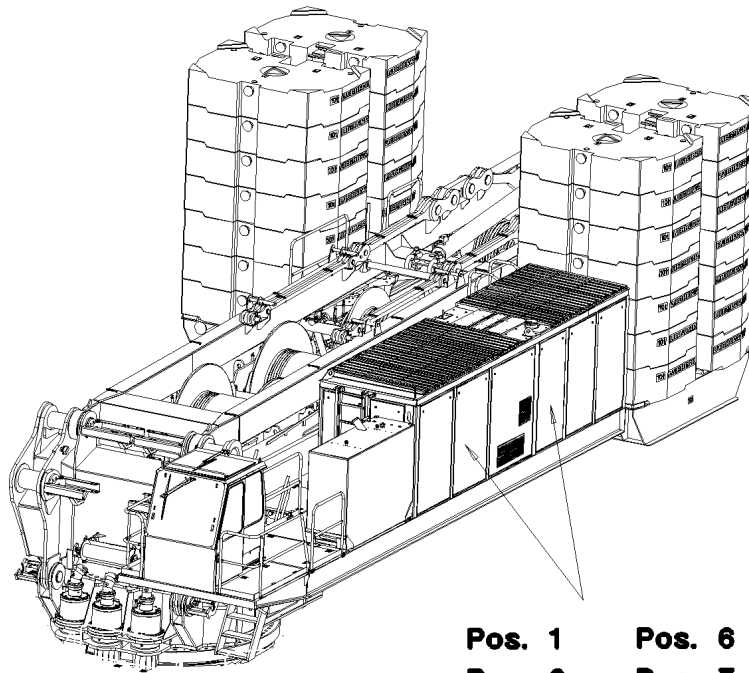
ELECTRIC FOR WINCH 4  
ELEKTRIK WINDE 4

332

⇒ 2 920 350  
96 34 539 08

Pos.	Item	Quantity	Description	Bezeichnung	Serie	K
11	96 42 279 08	1	ADD.PARTS ELECTRIC F.AGGREGATE ⇒ 2 920 424      96 42 279 08	ZUSATZTEILE ELEKTRIK AGGRE		
12	96 45 282 08	1	WIRING LIST F.ELECTR.AGGREGATE ⇒ 2 920 536      96 45 282 08	KABELLISTE ELEKTRIK AGGRE		

22.1.2014	etk_en_de_074820 LR 11350	333
<b>LIEBHERR</b>	ELECTRIC F. AGGREGATE ELEKTRIK AGGREGAT	⇒ 2 920 421 96 45 281 08



**Pos. 1**      **Pos. 6**  
**Pos. 2**      **Pos. 7**  
**Pos. 3**      **Pos. 8**  
**Pos. 4**      **Pos. 9**  
**Pos. 5**

Pos.	Item	Quantity	Description	Bezeichnung	Serie	K
1	60 71 386 08	1	FLASHING LIGHT 13,2W 24V	BLITZLEUCHE		
(1)	57 15 119 08	1	FLASHTUBE 24V	BLITZROEHRE		
(2)	57 15 561 08	1	BOARD 24V	PLATINE		
(3)	57 15 562 08	1	HOOD	HAUBE		
(4)	10 30 062 1	1	FLOOR PLATE	BODENPLATTE		
2	60 71 445 08	8	WORK LIGHT 55/70W 12/24V	ARBEITSSCHEINWERFER		
3	60 70 211 08	8	LIGHT BULB DIN 72601 70W 24V	GLUEHLAMPE		
4	10 11 267 1	1	HOUSING 68X85X85 ALU	GEHAEUSE		
5	10 11 267 5	1	PUSH BUTTON 10E+1S	DRUCKTASTER		
6	10 30 178 7	1	HOUSING 170X85X68 ALU	GEHAEUSE		
7	10 30 179 2	1	PILOT LAMP 0,36W 24V	MELDELEUCHE		
8	10 30 179 3	1	PILOT LAMP 0,36W 24V	MELDELEUCHE		
9	10 30 179 4	1	PILOT LAMP 0,36W 24V	MELDELEUCHE		

22.1.2014  
044555

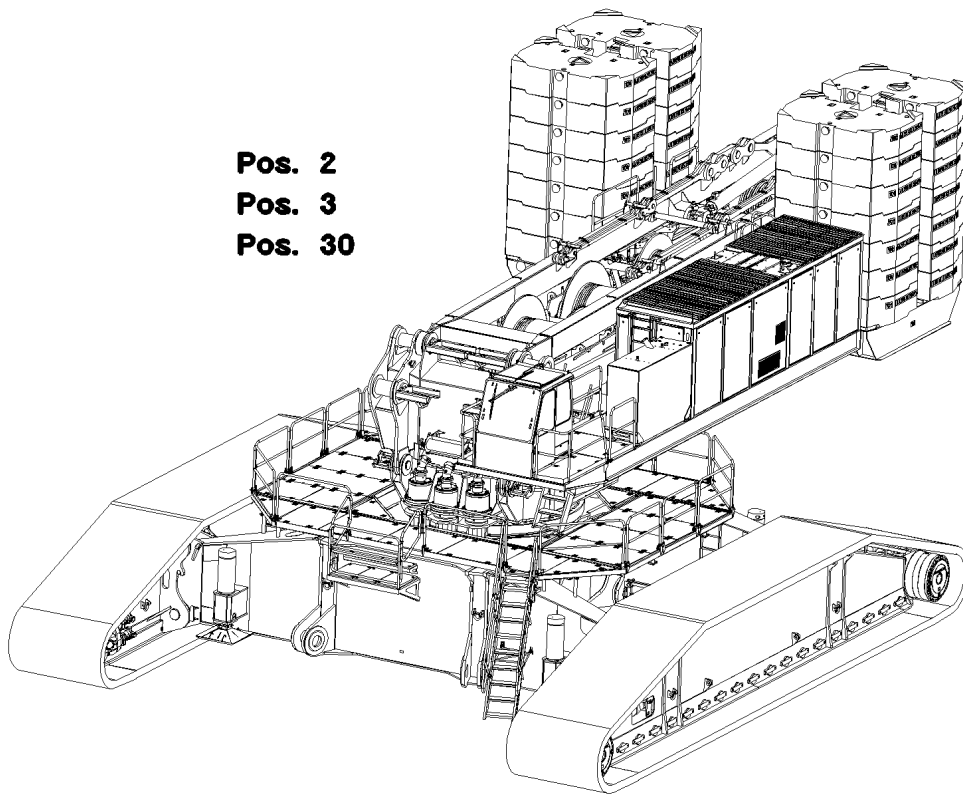
**LIEBHERR**

etk\_en\_de\_074820 LR 11350

ADD.PARTS ELECTRIC F.AGGREGATE  
ZUSATZTEILE ELEKTRIK AGGREGAT

334

⇒ 2 920 424  
96 42 279 08



Pos. 2  
Pos. 3  
Pos. 30

Pos.	Item	Quantity	Description	Bezeichnung	Serie	K
	2 96 17 565 08	1	INDUCT. SENSOR BT ASSEMBLED	INDUKTIVSENSOR BW MONTIER		
(1)	69 23 087 08	2	INDUCTIVE SENSOR BERUEHRUNGSLOS	INDUKTIVSENSOR		
	3 96 57 371 08	1	INDUCTIVE TRANSM.GUIDING PIPE BLOCK	INDUKTIVGEBER FUEHRUNGSR		
(1)	69 23 087 08	4	INDUCTIVE SENSOR BERUEHRUNGSLOS	INDUKTIVSENSOR		
	30 96 21 541 08	1	SIGNAL BELL LMB	SIGNALWECKER LMB		
(5)	61 40 047 08	1	ALARM 24V	SIGNALWECKER		
(6)	60 26 062 08	1	REDUCTION M20X1,5/M16X1,5 MS	REDUKTION		
(7)	60 24 408 08	1	HOSE UNION JOINT M16X1,5 MS	SCHLAUCHVERSCHRAUBUNG		

22.1.2014  
044232

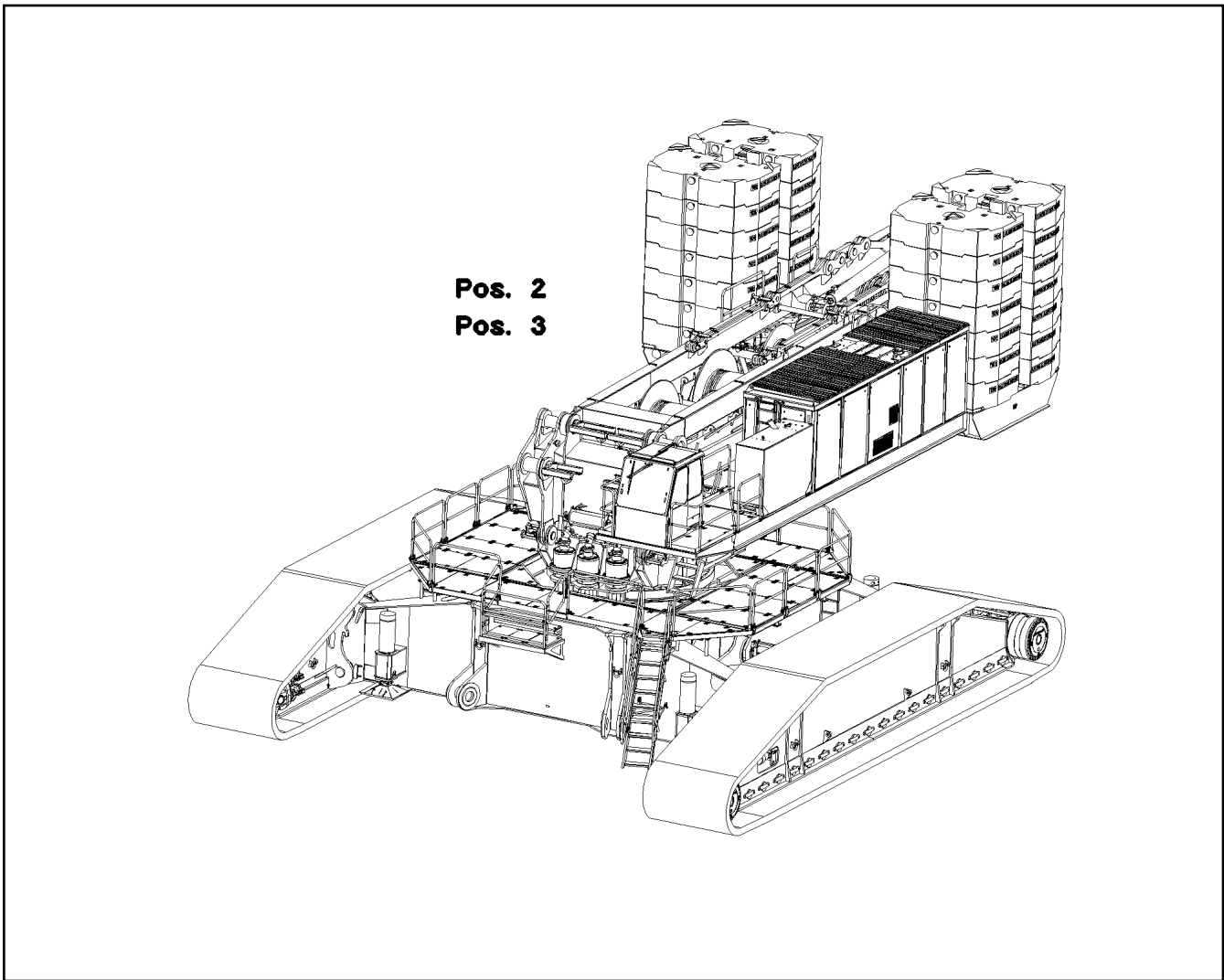
**LIEBHERR**

etk\_en\_de\_074820 LR 11350

LIMIT SWITCH AND SENSOR GENERA  
ENDSCHALTER U.GEBER ALLGEMEIN

335

⇒ 2 920 441  
96 35 161 08



Pos. 2  
Pos. 3

Pos.	Item	Quantity	Description	Bezeichnung	Serie	K
2	60 71 445 08	2	WORK LIGHT 55/70W 12/24V	ARBEITSSCHEINWERFER		
3	60 70 211 08	2	LIGHT BULB DIN 72601 70W 24V	GLUEHLAMPE		

22.1.2014  
044237

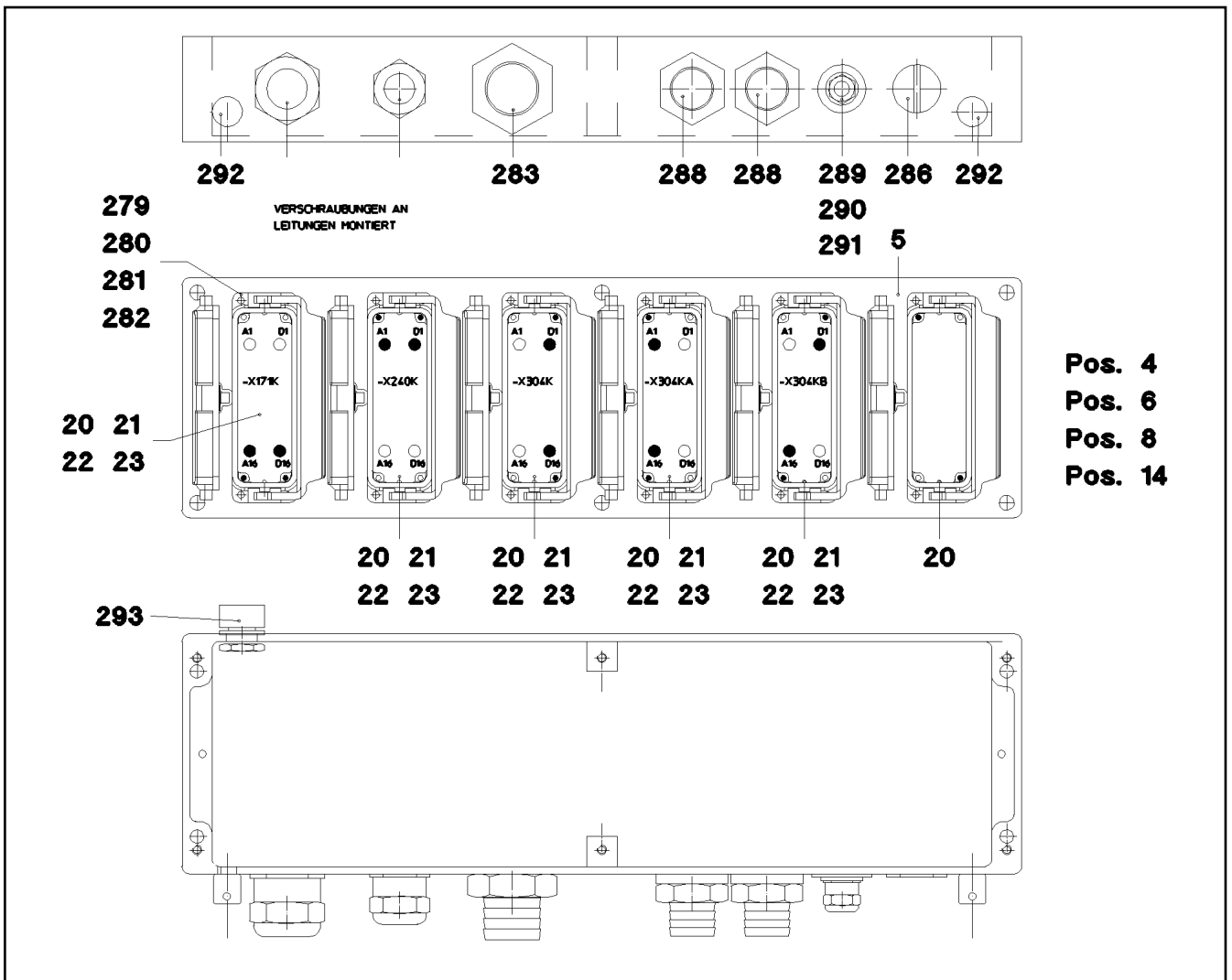
**LIEBHERR**

etk\_en\_de\_074820 LR 11350

ADDITIONAL PARTS  
ZUSATZTEILE ELEKTRIK DREHB.

336

⇒ 2 920 442  
96 39 442 08



Pos.	Item	Quantity	Description	Bezeichnung	Serie	K
4	96 37 238 08	1	TAGS - TERMINAL BOX S10	SCHILDER KLEMMKASTEN		
5	97 51 876 08	1	EMPTY CASING 160X560X90X0 AL	LEERGEHAEUSE		
6	96 37 201 08	1	WIRING HARNESS W240	KABELSTRANG		
8	96 41 337 08	1	WIRING HARNESS W304	KABELSTRANG		
14	96 38 684 08	1	LEAD WL171	LEITUNG		
20	60 56 172 08	6	ADD-ON HOUSING HAN 24B	ANBAUGEHAEUSE		
21	60 56 090 08	5	MALE INSERT 64-POL 10A	STIFTEINSATZ		
22	10 87 128 9	10	GUIDE BUSHING CODIERUNG HAN E/ EDEL	FUEHRUNGSBUCHSE		
23	10 87 128 8	10	GUIDE PIN CODIERUNG HAN E/ EDELSTAHL	FUEHRUNGSSTIFT		
279	40 01 645	24	WASHER ISO 7089 4 200HV A3C	SCHEIBE		
280	40 02 486	24	PAN-HEAD SCREW ISO 7045 M4X20 4.8 A2	FLACHKOPFSCHRAUBE		
281	41 15 142 08	24	HEX NUT ISO 4032 M4 8 A2C	SECHSKANTMUTTER		
282	42 51 007 08	24	TOOTH LOCK WASHER DIN 6797 A 4,3	ZAHNSCHEIBE		
283	60 24 413 08	1	HOSE UNION JOINT M50X1,5 MS	SCHLAUCHVERSCHRAUBUNG		
286	60 24 252 08	1	SCREW PLUG M32X1,5 MS	VERSCHLUSSSCHRAUBE		
288	60 24 412 08	2	HOSE UNION JOINT M40X1,5 MS	SCHLAUCHVERSCHRAUBUNG		
289	60 26 065 08	1	REDUCTION M32X1,5/M20X1,5 MS	REDUKTION		
290	60 26 062 08	1	REDUCTION M20X1,5/M16X1,5 MS	REDUKTION		
291	60 24 241 08	1	CABLE GLAND M16X1,5 MS	KABELVERSCHRAUBUNG		
292	60 25 012 08	2	WATER DRAIN PLUG M12 PA6G SPF	ENTWAESSERUNGSSTOPFEN		
293	60 25 013 08	1	VENTILATION SCREW G1/2"X30 POLYAMID	ENTLUEFTUNGSSCHRAUBE		

22.1.2014  
044560

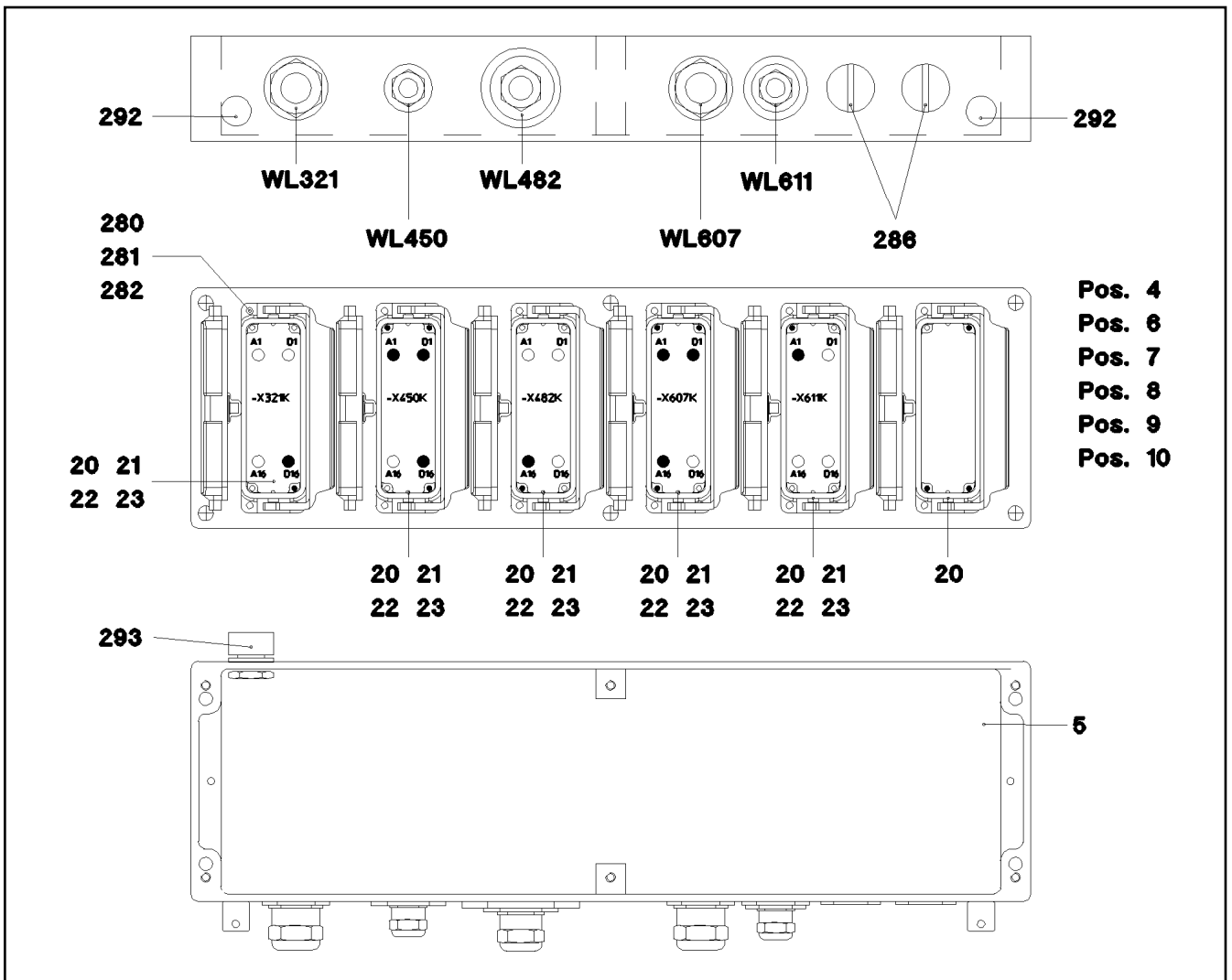
**LIEBHERR**

etk\_en\_de\_074820 LR 11350

TERMINAL BOX CPL.  
KLEMMKASTEN KPL.

337

⇒ 2 920 448  
96 40 440 08



Pos.	Item	Quantity	Description	Bezeichnung	Serie	K
4	96 37 239 08	1	TAGS - TERMINAL BOX S11	SCHILDER KLEMMKASTEN		
5	97 51 876 08	1	EMPTY CASING 160X560X90X0 AL	LEERGEHAEUSE		
6	96 37 214 08	1	LEAD WL321	LEITUNG		
7	96 37 215 08	1	LEAD WL482	LEITUNG		
8	96 37 216 08	1	LEAD WL607	LEITUNG		
9	96 37 217 08	1	LEAD WL611	LEITUNG		
10	96 37 218 08	1	LEAD WL450	LEITUNG		
20	60 56 172 08	6	ADD-ON HOUSING HAN 24B	ANBAUGEHAEUSE		
21	60 56 090 08	5	MALE INSERT 64-POL 10A	STIFTEINSATZ		
22	10 87 128 9	11	GUIDE BUSHING CODIERUNG HAN E/ EDEL	FUEHRUNGSBUCHSE		
23	10 87 128 8	9	GUIDE PIN CODIERUNG HAN E/ EDELSTAHL	FUEHRUNGSSTIFT		
280	40 02 486	24	PAN-HEAD SCREW ISO 7045 M4X20 4.8 A2	FLACHKOPFSCHRAUBE		
281	41 15 142 08	24	HEX NUT ISO 4032 M4 8 A2C	SECHSKANTMUTTER		
282	42 51 007 08	24	TOOTH LOCK WASHER DIN 6797 A 4,3	ZAHNSCHEIBE		
283	40 01 645	24	WASHER ISO 7089 4 200HV A3C	SCHEIBE		
286	60 24 252 08	2	SCREW PLUG M32X1,5 MS	VERSCHLUSSSCHRAUBE		
292	60 25 012 08	2	WATER DRAIN PLUG M12 PA6G SPF	ENTWAESSERUNGSSTOPFEN		
293	60 25 013 08	1	VENTILATION SCREW G1/2"X30 POLYAMID	ENTLUEFTUNGSSCHRAUBE		

22.1.2014  
044240

**LIEBHERR**

etk\_en\_de\_074820 LR 11350

TERMINAL BOX CPL.  
KLEMMKASTEN KPL.

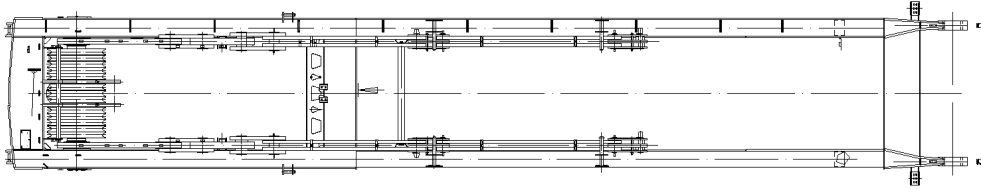
338

⇒ 2 920 449  
96 36 948 08



Pos.	Item	Quantity	Description	Bezeichnung	Serie	K
11	96 37 195 08	1	LEAD WL292	LEITUNG		
12	96 37 196 08	1	LEAD WL292A	LEITUNG		
13	96 37 197 08	1	LEAD WL169Z	LEITUNG		
16	96 45 283 08	1	WIRING HARNESS W160	KABELSTRANG		
			⇒ 2 920 631      96 45 283 08			
23	96 21 013 08	2	LEAD W168	LEITUNG		

22.1.2014	etk_en_de_074820 LR 11350	339
<b>LIEBHERR</b>	WIRING LIST F.ELECTR.AGGREGATE KABELLISTE ELEKTRIK AGGREGAT	⇒ 2 920 536 96 45 282 08



**Pos. 1**  
**Pos. 20**

Pos.	Item	Quantity	Description	Bezeichnung	Serie	K
1	96 37 245 08	1	TERMINAL BOX WINCH PRE-ASSY.W. -S600 ⇒ 2 920 581      96 37 245 08	KLEMMKASTEN SA-BOCK VORM		
20	96 37 244 08	1	SENSOR ASSEMBLY SA-STAND ⇒ 2 930 000      96 37 244 08	GEBERANBAU SA-BOCK		

22.1.2014  
041790

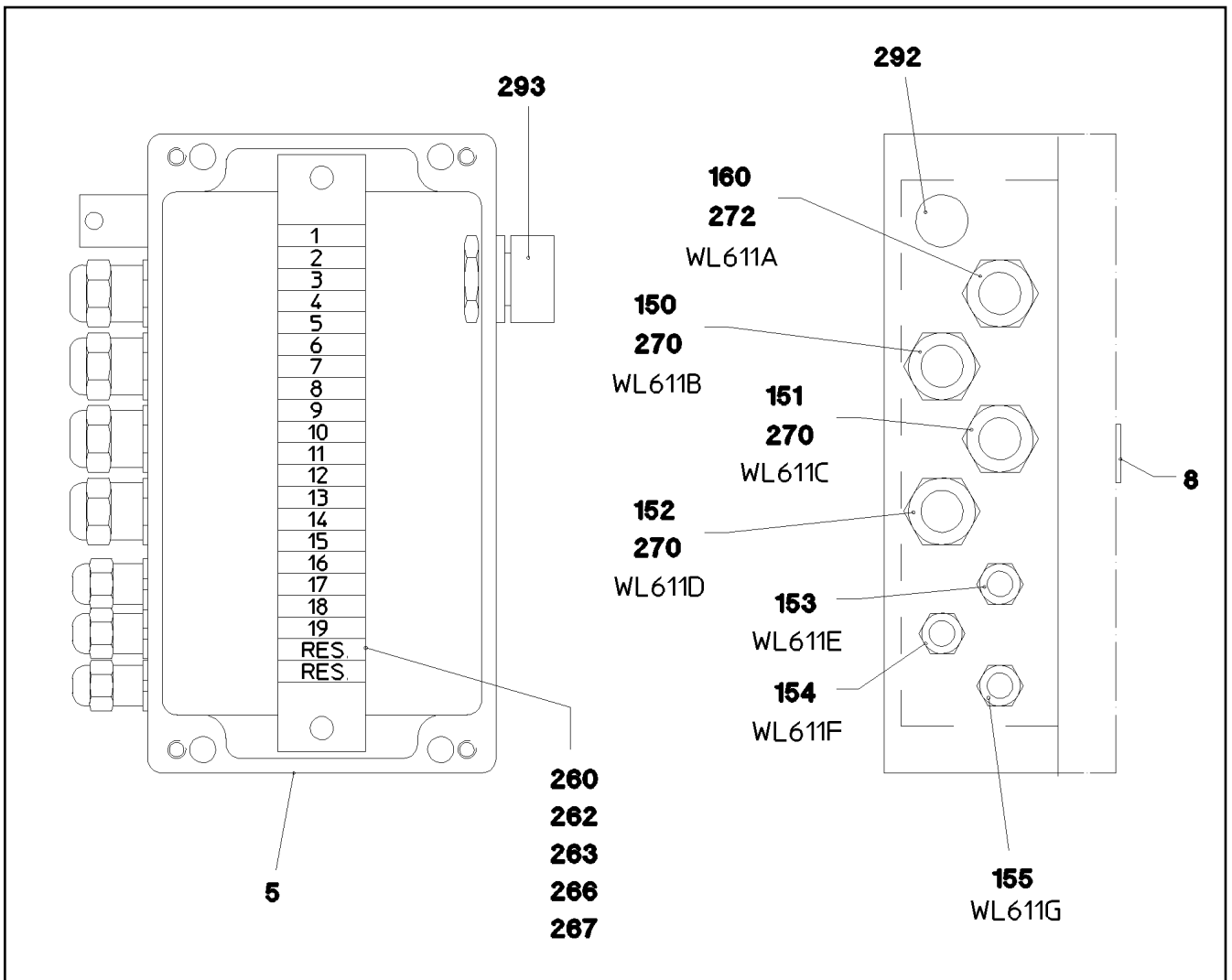
**LIEBHERR**

etk\_en\_de\_074820 LR 11350

ELECTRIC FOR SA - FRAME  
ELEKTRIK SA-BOCK

□ 340

⇒ 2 920 578  
96 34 701 08



Pos.	Item	Quantity	Description	Bezeichnung	Serie	K
5	97 14 228 08	1	EMPTY CASING 80X220X120	LEERGEHAEUSE		
8	97 00 638 08	1	SIGN S600	SCHILD		
150	96 37 246 08	1	LEAD WL611B	LEITUNG		
151	96 37 247 08	1	LEAD WL611C	LEITUNG		
152	96 37 248 08	1	LEAD WL611D	LEITUNG		
153	96 37 249 08	1	LEAD WL611E	LEITUNG		
154	96 37 251 08	1	LEAD WL611F	LEITUNG		
155	96 37 250 08	1	LEAD WL611G	LEITUNG		
160	96 37 252 08	1	LEAD WL611A	LEITUNG		
260	10 28 635 4	21	TERMINAL/CLAMP 6,3/2,8X0,8MM <sup>2</sup>	KLEMME		
262	60 21 067 08	0.205	TOP HAT RAIL 35X27X7,3X1	HUTSCHIENE		
266	10 28 635 3	1	COVER	DECKEL		
267	60 27 946 08	2	END ANGLE	ENDWINKEL		
270	60 24 257 08	3	CABLE GLAND M20X1,5 MS	KABELVERSCHRAUBUNG		
292	60 25 012 08	1	WATER DRAIN PLUG M12 PA6G SPF	ENTWAESSERUNGSSTOPFEN		
293	10 48 866 2	1	VENTILATION SCREW M20X1,5 POLYAMID	ENTLUEFTUNGSSCHRAUBE		

22.1.2014  
041791

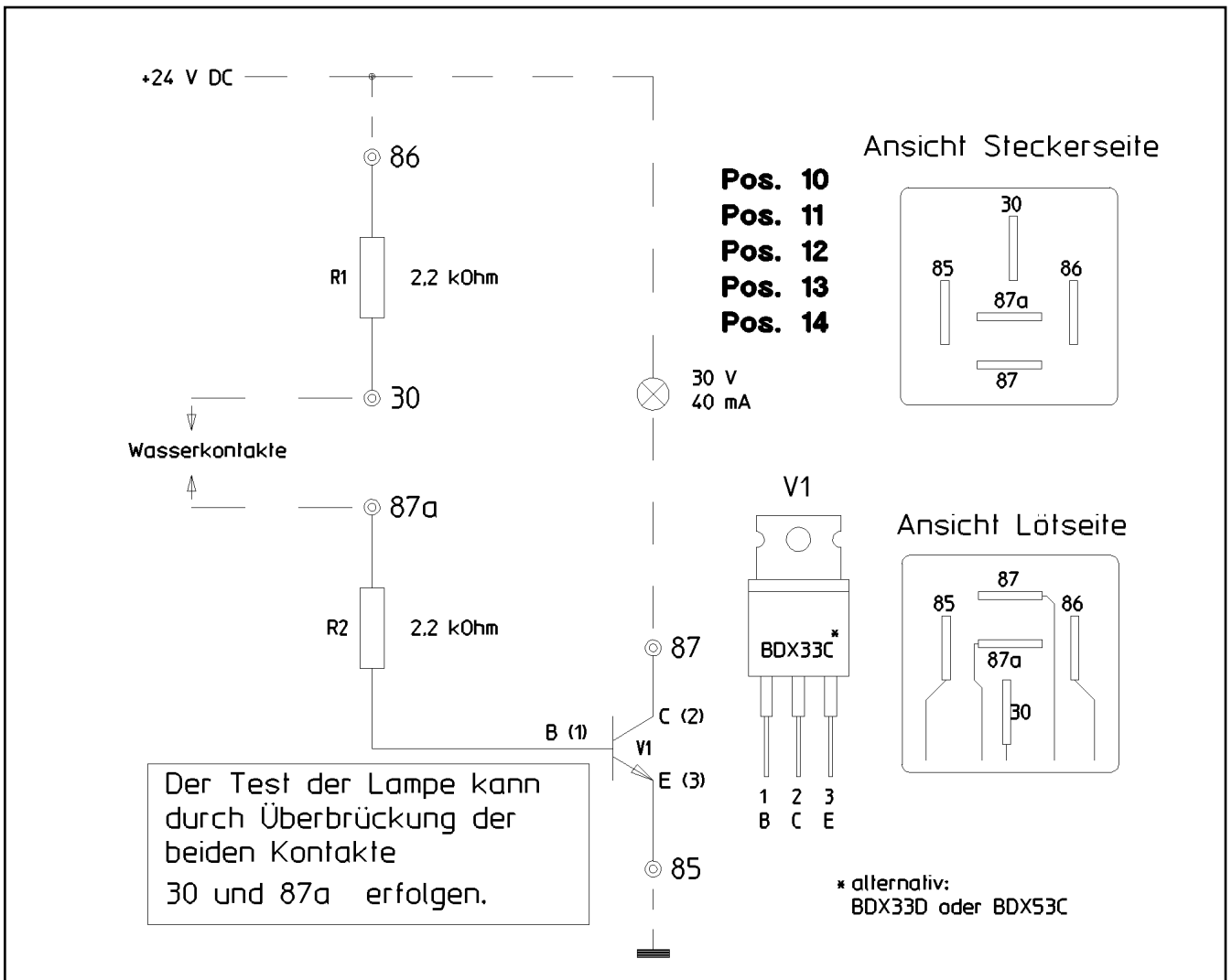
**LIEBHERR**

etk\_en\_de\_074820 LR 11350

TERMINAL BOX WINCH PRE-ASSY.W.  
KLEMMKASTEN SA-BOCK VORM.

341

⇒ 2 920 581  
96 37 245 08



Pos.	Item	Quantity	Description	Bezeichnung	Serie	K
10	63 50 418 14	2	RESISTOR 2,26K 1%0,6W 50PPM/K	WIDERSTAND		
11	66 00 048 14	1	TRANSISTOR	TRANSISTOR		
12	60 56 187 08	1	BASIC BODY	GRUNDKOERPER		
13	60 56 188 08	1	HOUSING	GEHAEUSE		
14	60 27 425 08	0.1	IDENTIFICATION STRIP	KENNZEICHNUNGSKARTEN		

22.1.2014  
024359

**LIEBHERR**

etk\_en\_de\_074820 LR 11350

EL.FUEL DEHYDRATION  
EL.KRAFTSTOFFENTWAESSERUNG

342

⇒ 2 920 587  
96 18 049 08

Pos.	Item	Quantity	Description	Bezeichnung	Serie	K
30	96 45 133 08	1	LEAD WL805	LEITUNG		
40	96 45 134 08	1	WIRING HARNESS W810	KABELSTRANG		
50	96 45 214 08	1	WIRING HARNESS W811	KABELSTRANG		
(146)	60 22 117 08	2	CABLE LUG DIN 46234 M8/35mm <sup>2</sup>	KABELSCHUH		
(151)	61 32 017 08	1	BATTERY TERMINAL CLAMP DIN 72331 C	BATTERIEKLEMME		
(152)	61 32 019 08	1	BATTERY TERMINAL CLAMP DIN 72331 B	BATTERIEKLEMME		
(225)	11 12 420 8	2.5	CABLE CONDUIT DN25X0,4 PUR	KABELSCHLAUCH		
(338)	10 01 053 6	2.92	LEAD 35	LEITUNG		
(339)	60 02 056	2.92	LEAD ISO 6722 35	LEITUNG		
(500)	92 35 122 08	2	CABLE MARKER	KABELMARKER		
(709)	10 47 304 9	2	CABLE SLEEVE 7,5-9,0/7,5/0,8 SILIKON	KABELTUELLE		
70	96 46 735 08	1	WIRING HARNESS W801	KABELSTRANG		
90	96 45 212 08	1	ADDITIONAL PARTS POWER SET	EL.ZUSATZTEILE STROMAGGRE		
			⇒ 2 920 630      96 45 212 08			

22.1.2014	etk_en_de_074820 LR 11350	343
<b>LIEBHERR</b>	ELECTRICS POWER UNIT ELEKTRIK STROMAGGREGAT	⇒ 2 920 629 96 44 215 08

Pos.	Item	Quantity	Description	Bezeichnung	Serie	K
5	96 46 765 08	1	FUSE BOX CPL. 380V	SICHERUNGSKASTEN KPL.		
(1)	96 55 250 08	1	WIRES PRE-ASS. A800	DRAEHTE VORM.		
(10)	10 41 241 2	1	SOCKET COMBINATION 2-POL+E	STECKDOSENKOMBINATION		
(20)	10 41 242 1	1	AUTOMATIC CIRCUIT BREAKER 16A 440VA	SICHERUNGSAUTOMAT		
(30)	60 25 154 01	1	STOPPER PLUG M32X1,5 POLYSTYROL	BLINDSTOPFEN		
9	10 48 838 5	1	TERMINAL/CLAMP 1-4MM <sup>2</sup>	KLEMME		
10	10 41 242 0	1	MAIN SWITCH 3S	HAUPTSCHALTER		
11	97 68 847 08	1	PLATE 3X520X180 DC01 FE//ZN20//C	BLECH		
12	46 35 338	6	PAN-HEAD SCREW ISO 7045 M4X16 4.8 A2	FLACHKOPFSCHRAUBE		
13	41 15 142 08	6	HEX NUT ISO 4032 M4 8 A2C	SECHSKANTMUTTER		
14	42 52 207 08	6	SERRATED LOCK WASHER DIN 6798 J 4,3	FAECHERSCHEIBE		
15	42 18 005 08	12	WASHER DIN 9021 A 4.3 ST VERZ	SCHEIBE		
30	63 24 605 01	1	MOTOR PROTECTION SWITCH PKZM0-20	MOTORSCHUTZSCHALTER		
40	60 45 317 08	1	DISTRIBUTION BOX	VERTEILERKASTEN		
50	10 46 735 1	2	CABLE CHANNEL 37X37/2000 PVC	KABELKANAL		
51	96 45 131 08	1	WIRING HARNESS WL800	KABELSTRANG		
52	96 45 132 08	1	LEAD WL800A	LEITUNG		
56	96 52 143 08	1	WIRING HARNESS W800B	KABELSTRANG		

22.1.2014	etk_en_de_074820 LR 11350	 344
<b>LIEBHERR</b>	ADDITIONAL PARTS POWER SET EL.ZUSATZTEILE STROMAGGREGAT	⇒ 2 920 630 96 45 212 08

Pos.	Item	Quantity	Description	Bezeichnung	Serie	K
5	60 03 420 08	8.54	LEAD 2 X 1,5	LEITUNG		
6	60 03 420 08	9.83	LEAD 2 X 1,5	LEITUNG		
7	60 03 420 08	8.33	LEAD 2 X 1,5	LEITUNG		
8	60 03 420 08	7.32	LEAD 2 X 1,5	LEITUNG		
9	60 03 420 08	10.83	LEAD 2 X 1,5	LEITUNG		
10	60 03 420 08	8.84	LEAD 2 X 1,5	LEITUNG		
11	10 67 849 1	1	COUPLING SOCKET 4-POL SPF	KUPPLUNGSDOSE		
12	10 67 849 1	1	COUPLING SOCKET 4-POL SPF	KUPPLUNGSDOSE		
13	10 67 849 1	1	COUPLING SOCKET 4-POL SPF	KUPPLUNGSDOSE		
14	10 67 849 1	1	COUPLING SOCKET 4-POL SPF	KUPPLUNGSDOSE		
15	10 67 849 1	1	COUPLING SOCKET 4-POL SPF	KUPPLUNGSDOSE		
16	10 67 849 1	1	COUPLING SOCKET 4-POL SPF	KUPPLUNGSDOSE		
19	60 03 420 08	5.34	LEAD 2 X 1,5	LEITUNG		
21	60 23 098 08	2	CRIMPED BUTT JOINT ELEMENT	QUETSCHSTOSSVERBINDER		
33	60 22 114 08	1	CABLE LUG DIN 46237 5/2,5mm <sup>2</sup> VERZINNT	KABELSCHUH		
34	60 22 179 08	2	CABLE LUG DIN 46237 M6/2,5mm <sup>2</sup>	KABELSCHUH		
36	60 22 063 08	1	CABLE LUG 12/2,5mm <sup>2</sup>	KABELSCHUH		
38	60 22 066 08	1	CABLE LUG DIN 46237 M5/6mm <sup>2</sup>	KABELSCHUH		
42	60 22 068 08	2	CABLE LUG DIN 46237 10/6mm <sup>2</sup>	KABELSCHUH		
56	60 23 113 08	2	CABLE LUG DIN 46234 M10/16mm <sup>2</sup>	KABELSCHUH		
58	60 22 057 08	6	CABLE LUG DIN 46234 M6/16mm <sup>2</sup>	KABELSCHUH		
72	60 22 034 08	9	RECEPTACLE 6,3X1-2,5 TIN-PLATED	STECKHUELSE		
86	60 23 077 08	53	WIRED END FERRULE 1X6 TIN-PLATED	ADERENDHUELSE		
87	60 23 080 08	8	WIRED END FERRULE DIN 46228 1,5X7 TIN	ADERENDHUELSE		
88	60 23 081 08	2	WIRED END FERRULE 2,5X7 VERZ	ADERENDHUELSE		
95	62 02 444	2	PIN CONTACT 0,75-1,5MM2	STIFTKONTAKT		
96	62 02 434	2	SLEEVE CONTACT 0,75-1,5MM2	BUCHSENKONTAKT		
98	60 27 101 08	26	CABLE SLEEVE 5,0-7,0/5/0,7	KABELTUELLE		
104	60 23 085 08	2	WIRED END FERRULE 16X12 VERZ	ADERENDHUELSE		
107	60 23 015 08	1	CABLE LUG DIN 46234 M12/25mm <sup>2</sup>	KABELSCHUH		
111	60 22 058 08	5	CABLE LUG DIN 46234 M6/25mm <sup>2</sup>	KABELSCHUH		
115	60 23 016 08	4	CABLE LUG DIN 46234 M10/25mm <sup>2</sup>	KABELSCHUH		
117	60 22 081 08	4	CABLE LUG DIN 46234 10/35mm <sup>2</sup>	KABELSCHUH		
121	60 23 001 08	32	CONTACT 1,0-2,5MM2	KONTAKT		
125	60 23 003 08	78	CONTACT 0,5-1,0MM2	KONTAKT		
134	60 23 033 08	16	RECEPTACLE FOR TABS 6,3X0,5-1,5	FLACHSTECKHUELSE		
146	60 22 117 08	2	CABLE LUG DIN 46234 M8/35mm <sup>2</sup>	KABELSCHUH		
148	60 22 238 08	2	TUBULAR CABLE LUG DIN 40500 M6/35mm <sup>2</sup>	ROHRKABELSCHUH		
151	62 03 134	3	PLUG SHELL 2-POL 13A	STECKERGEHAEUSE		
152	62 03 136	2	BUSHING HOUSING 4-POL 13A	BUCHSENGEHAEUSE		
153	62 03 597	1	BOX NUT	UEBERWURFMUTTER		
154	73 68 242	3	CONTACT LOCK 2-POL	KONTAKTVERRIEGELUNG		
155	73 68 246	2	CONTACT LOCK DT-STECKDOSE 4-P	KONTAKTVERRIEGELUNG		
156	10 04 699 9	1	PLUG 8-POL	STECKER		
157	10 04 700 0	1	PLUG 8-POL	STECKER		
158	10 29 453 9	1	PLUG 21-POL 25A	STECKER		
159	10 29 454 0	1	PLUG 31-POL 13A	STECKER		
160	10 30 114 9	1	PLUG 9-POL PVC	STECKER		
161	60 22 097 08	2	ATTACHABLE SLEEVE HOUSING 2-POL	STECKHUELSENGEHAEUSE		
162	60 23 002 08	10	PLUG SHELL 18-POL	STECKERGEHAEUSE		
163	60 40 029 08	2	FUSE STRIP 100A	SICHERUNGSSTREIFEN		
164	60 40 032 08	2	FUSE STRIP 80A	SICHERUNGSSTREIFEN		
165	60 45 014 08	2	FUSE BOX SMALL	SICHERUNGSDOSE		
166	60 50 066 08	1	DEVICE PLUG DIN 43650 4-POL	GERAETESTECKER		
167	60 50 079 08	16	APPLIANCE SOCKET 3-POL	GERAETESTECKDOSE		
168	60 52 106 08	9	APPLIANCE SOCKET DIN 43650 2-POL SPF	GERAETESTECKDOSE		
169	60 52 128 08	1	MOULDING 317-1397-000 SUR	FORMTEIL		
170	60 52 155 08	1	CLAMP SURE-SEAL	KLAMMER		
171	60 52 516 08	1	PLUG SOCKET BODY 4-POL AL	STECKDOSENKOERPER		
172	61 07 011 08	2	PROTECTING CAP	SCHUTZKAPPE		

22.1.2014

etk\_en\_de\_074820 LR 11350

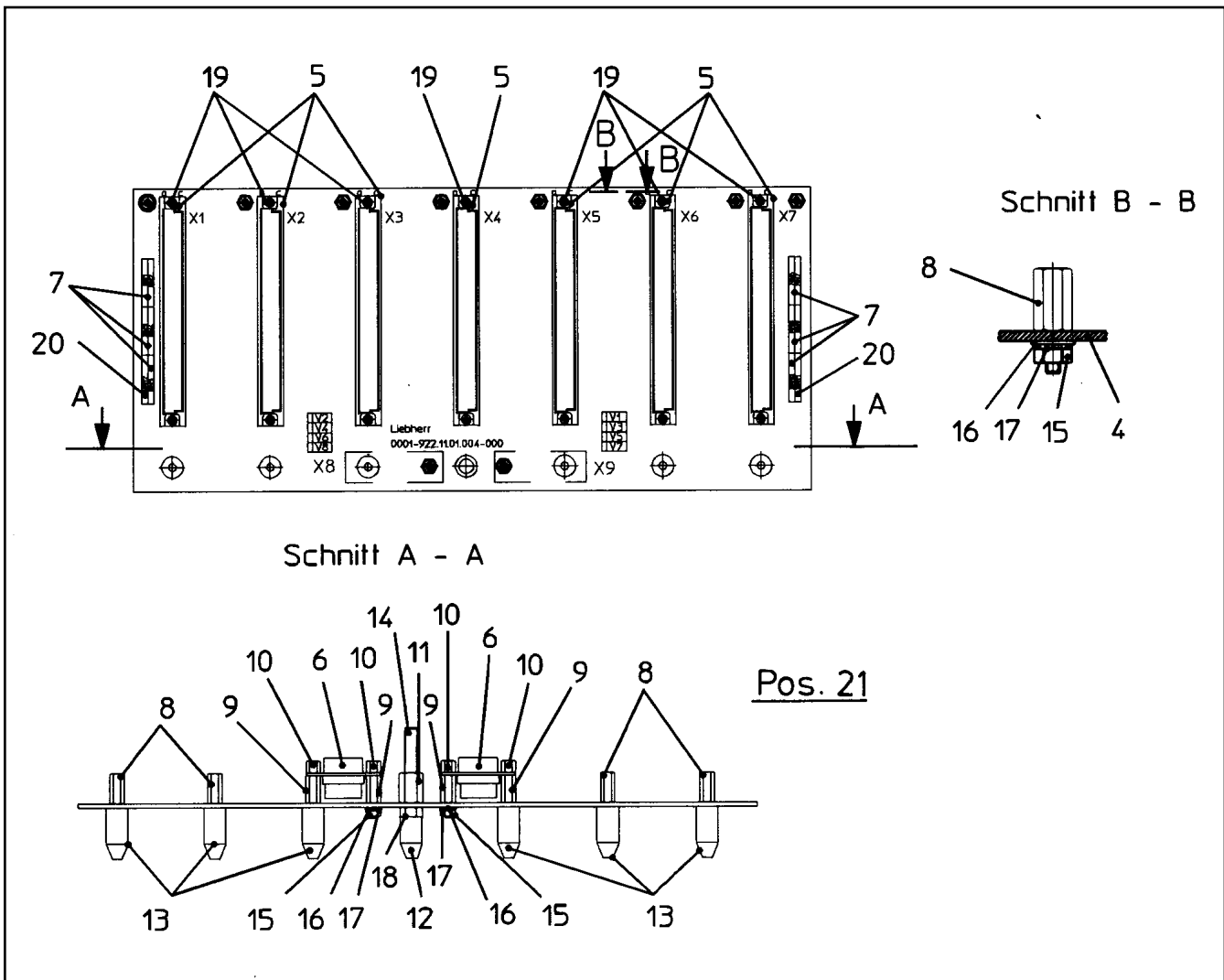
☐ 345 (1/2)

**LIEBHERR****WIRING HARNESS  
KABELSTRANG**⇒ 2 920 631  
96 45 283 08

Pos.	Item	Quantity	Description	Bezeichnung	Serie	K
173	63 01 215 08	1	RELAY 24V 10A SPF	RELAIS		
174	63 01 229 08	1	PLUG BASE 9-POL	RELAISSTECKSOCKEL		
175	63 50 508 08	1	RESISTOR 121R 1% 0,6W 50PPM/K SPF	WIDERSTAND		
176	69 24 058 08	1	STOPPER PLUG DIN 72585 SPF	BLINDSTOPFEN		
177	69 24 062 08	3	TERMINAL HOUSING DIN 72585 APD POLY	ENDGEHAEUSE		
178	69 24 063 08	3	PLUG DIN 72585 4-POL POLYBUTOLEN SPF	STECKER		
179	92 03 811 08	3	PLUG	STECKER		
202	11 08 260 2	39.88	INSULATING HOSE DN6 0,5 PUR SPF	ISOLIERSCHLAUCH		
203	11 08 260 3	29.15	INSULATING HOSE DN8X0,65 PUR SPF	ISOLIERSCHLAUCH		
204	11 08 260 4	3.71	INSULATING HOSE DN10X0,65 PUR SPF	ISOLIERSCHLAUCH		
205	11 08 260 5	3.96	INSULATING HOSE DN12X0,65 PUR SPF	ISOLIERSCHLAUCH		
206	11 08 260 6	1.66	INSULATING HOSE DN14X0,65 PUR SPF	ISOLIERSCHLAUCH		
209	11 08 260 9	0.83	INSULATING HOSE DN20X0,85 PUR SPF	ISOLIERSCHLAUCH		
225	11 12 420 8	1.33	CABLE CONDUIT DN25X0,4 PUR	KABELSCHLAUCH		
227	11 12 421 0	6.66	CABLE CONDUIT DN35X0,4 PUR	KABELSCHLAUCH		
229	11 12 421 2	5.16	CABLE CONDUIT DN50X0,4 PUR	KABELSCHLAUCH		
261	60 32 003 08	37	CABLE TIE 3,6X150	KABELBINDER		
270	10 30 152 9	0.01	HEATSHRINK SLEEVING 8-1,6 PE	SCHRUMPFSCHLAUCH		
305	10 87 054 0	773.26	ELECTR.CABLE 1,0	KFZ-LEITUNG		
309	10 87 054 2	132.67	ELECTR.CABLE 2,5	KFZ-LEITUNG		
325	60 04 315 08	25.04	ELECTR.CABLE 25 PVC	KFZ-LEITUNG		
326	60 04 310 08	8.56	ELECTR.CABLE DIN 72551 16	KFZ-LEITUNG		
327	60 04 311 08	9.28	ELECTR.CABLE DIN 72551 16	KFZ-LEITUNG		
330	60 04 314 08	9.22	ELECTR.CABLE DIN 72551 25	KFZ-LEITUNG		
338	10 01 053 6	0.44	LEAD 35	LEITUNG		
339	60 02 056	6.04	LEAD ISO 6722 35	LEITUNG		
500	92 35 122 08	102	CABLE MARKER	KABELMARKER		
643	60 23 394 08	7	SLEEVE CONTACT DIN 72585 0,5-1,5MM2	BUCHSENKONTAKT		
646	60 23 399 08	4	SLEEVE CONTACT DIN 72585 1,5-2,5MM2	BUCHSENKONTAKT		
659	10 10 168 7	4	WIRED END FERRULE DIN 46228-T4 2,5X8 P	ADERENDHUELSE		
666	60 03 031	34	SLEEVE CONTACT 0,5-1,0MM2 CU	BUCHSENKONTAKT		
667	73 68 405	4	SLEEVE CONTACT 2MM2 CU	BUCHSENKONTAKT		
685	69 05 272	4	SLEEVE CONTACT 2,0-3,0MM2 CU	BUCHSENKONTAKT		
690	10 33 582 0	24	SLEEVE CONTACT 0,2-0,5MM2	BUCHSENKONTAKT		
758	11 08 088 1	6	RECEPTACLE 6,3X0,5-1,0 VERZINNT	STECKHUELSE		
811	69 24 049 08	1	STOPPER PLUG	BLINDSTOPFEN		
813	60 56 197 08	26	SINGLE STRAND SEALING 2	EINZELADERABDICHTUNG		
823	73 68 253	30	STOPPER PLUG DT GROESSE 16	BLINDSTOPFEN		

22.1.2014	etk_en_de_074820 LR 11350	<input type="checkbox"/> 346 (2/2)
<b>LIEBHERR</b>	WIRING HARNESS KABELSTRANG	⇒ 2 920 631 96 45 283 08





Pos.	Item	Quantity	Description	Bezeichnung	Serie	K
4	66 10 179 08	1	PRINTED CIRCUIT BOARD(PCB) SPF	LEITERPLATTE		
5	60 23 212 08	7	MULTIPLE PLUG SOCKET 64-POL C SPF	STECKERLEISTE		
6	60 23 219 08	2	FEMALE PLUG 9-POL GERADE SPF	BUCHSENSTECKER		
7	63 50 842 08	10	MAINS RESISTOR 22K X8 2% 0,125W 8X 9SI	WIDERSTAND NW		
8	66 00 460 08	12	STANDOFF M3X13 ST SPF	ABSTANDSBOLZEN		
9	66 00 428 08	4	STANDOFF M3X12 ST VERZ SPF	ABSTANDSBOLZEN		
10	66 00 422 08	4	STANDOFF M3X5 ST SPF	ABSTANDSBOLZEN		
11	66 00 429 08	1	STANDOFF M5X12 ST SPF	ABSTANDSBOLZEN		
12	66 00 419 08	1	GUIDING CONE M5 PA6G SPF	FUEHRUNGSKONUS		
13	66 00 420 08	6	GUIDING CONE M3 MS SPF	FUEHRUNGSKONUS		
14	66 00 416 08	1	THREADED PIN DIN 976-1 M5X45 STAHL A2	GEWINDEBOLZEN		
15	41 15 157 08	10	HEX NUT ISO 4032 M3 8 A2C	SECHSKANTMUTTER		
16	46 00 253	10	WASHER ISO 7089 3,5 200HV A3C	SCHEIBE		
17	42 51 005 08	10	TOOTH LOCK WASHER DIN 6797 A 3,2	ZAHNSCHEIBE		
18	41 15 148 08	1	HEX NUT ISO 4032 M5 8 A2C	SECHSKANTMUTTER		
19	44 33 003 08	14	TUBULAR RIVET DIN 7340 B2,5X0,3X5 MS	ROHRNIET		
20	63 50 855 08	2	MAINS RESISTOR 1K X8 5%1W 8X 9SIL SPF	WIDERSTAND NW		
21	66 03 006 08	8	DIODE SPF	DIODE		

Pos.	Item	Quantity	Description	Bezeichnung	Serie	K
10	96 80 917 08	1	EQUIPMENT CAMERA SLEW COLUMN ⇒ 2 925 002 96 80 917 08	AUSRUESTUNG KAMERA DRE		
20	96 80 918 08	1	EQUIPMENT CAMERA CAB ⇒ 2 925 003 96 80 918 08	AUSRUESTUNG KAMERA KABIN		
30	96 80 919 08	1	EQUIPMENT CAMERA MACHINE/ENG.	AUSRUEST.KAMERA MASCHINE		
(10)	10 33 264 1	1	CONNECTION CABLE 10M	ANSCHLUSSKABEL		
(20)	69 31 498 14	1	ADD-ON HOUSING HAN 10 B RAL 7037 PULV	ANBAUGEHAEUSE		
(50)	11 32 021 3	1	CABLE 10M	KABEL		

22.1.2014	etk_en_de_074820 LR 11350	☐ 348
<b>LIEBHERR</b>	CAMERA CONTROL SUPERSTR. KAMERAUEBERWACHUNG DREHBUEHNE	⇒ 2 925 91 74 314 08

Pos.	Item	Quantity	Description	Bezeichnung	Serie	K
3	96 38 882 08	1	CAMERA INSTALLATION SLEW PLATF ⇒ 2 925 007 96 38 882 08	KAMERAANBAU DREHBUEHNE		
10	10 33 264 0	1	CONTROL BOX MB618A SPF	STEUERBOX		
17	61 40 436 08	2	CAMERA SPF	KAMERA		
(1)	10 02 527 8	1	CABLE PLUG 7-POL	KABELSTECKER		
18	61 40 451 08	2	CAMERA SPF	KAMERA		
19	10 04 105 3	4	PROTECTIVE HOOD V2A	SCHUTZHAUBE		
20	60 71 445 08	4	WORK LIGHT 55/70W 12/24V	ARBEITSSCHEINWERFER		
21	60 70 211 08	4	LIGHT BULB DIN 72601 70W 24V	GLUEHLAMPE		
36	61 40 458 08	2	CABLE 6M	KABEL		
37	61 40 374 08	1	CABLE 7M	KABEL		
38	61 40 418 08	1	CABLE 9M	KABEL		
39	61 40 376 08	2	CABLE 12M	KABEL		
40	61 40 381 08	1	CABLE 4-6M	KABEL		
42	10 30 087 0	1	CABLE 3X0,25-15M	KABEL		
50	11 32 021 1	1	CABLE 9M	KABEL		

22.1.2014	etk_en_de_074820 LR 11350	349
<b>LIEBHERR</b>	EQUIPMENT CAMERA SLEW COLUMN AUSRUESTUNG KAMERA DREHBUEHNE	⇒ 2 925 002 96 80 917 08

Pos.	Item	Quantity	Description	Bezeichnung	Serie	K
5	96 40 803 08	1	HOLDER SPF	HALTER		
7	10 03 726 1	4	PAN-HEAD SCREW AEHNL.ISO 7380 M5X16	FLACHKOPFSCHRAUBE		
8	46 00 305	4	WASHER ISO 7089 5 200HV A3C	SCHEIBE		
9	41 19 003 08	4	HEX NUT DIN 985 M5 8 A2C	SECHSKANTMUTTER		
10	10 45 478 2	2	DISPLAY TFT 7" 800X480 SPF	DISPLAY		
11	10 45 478 3	2	CONNECTION CABLE	ANSCHLUSSKABEL		
20	10 33 264 2	1	CABLE 5M	KABEL		
30	96 51 859 08	2	ADAPTER SCHWARZ PULVERB.	ADAPTER		
31	40 83 110 08	8	PAN-HEAD SCREW DIN 7985 M4X14 4.8 SCH	FLACHKOPFSCHRAUBE		
32	42 52 207 08	8	SERRATED LOCK WASHER DIN 6798 J 4,3	FAECHERSCHEIBE		
33	10 44 966 4	8	KNURLED SCREW M5X10 PA6	RAENDELSCHRAUBE		
50	11 21 375 0	1	OPERATING UNIT MBE5200-LWE	BEDIENEINHEIT		
51	11 32 021 2	1	CABLE 5M	KABEL		
52	11 32 021 5	1	CABLE 1,5M	KABEL		
53	11 32 022 3	1	CABLE 1,5M	KABEL		

22.1.2014

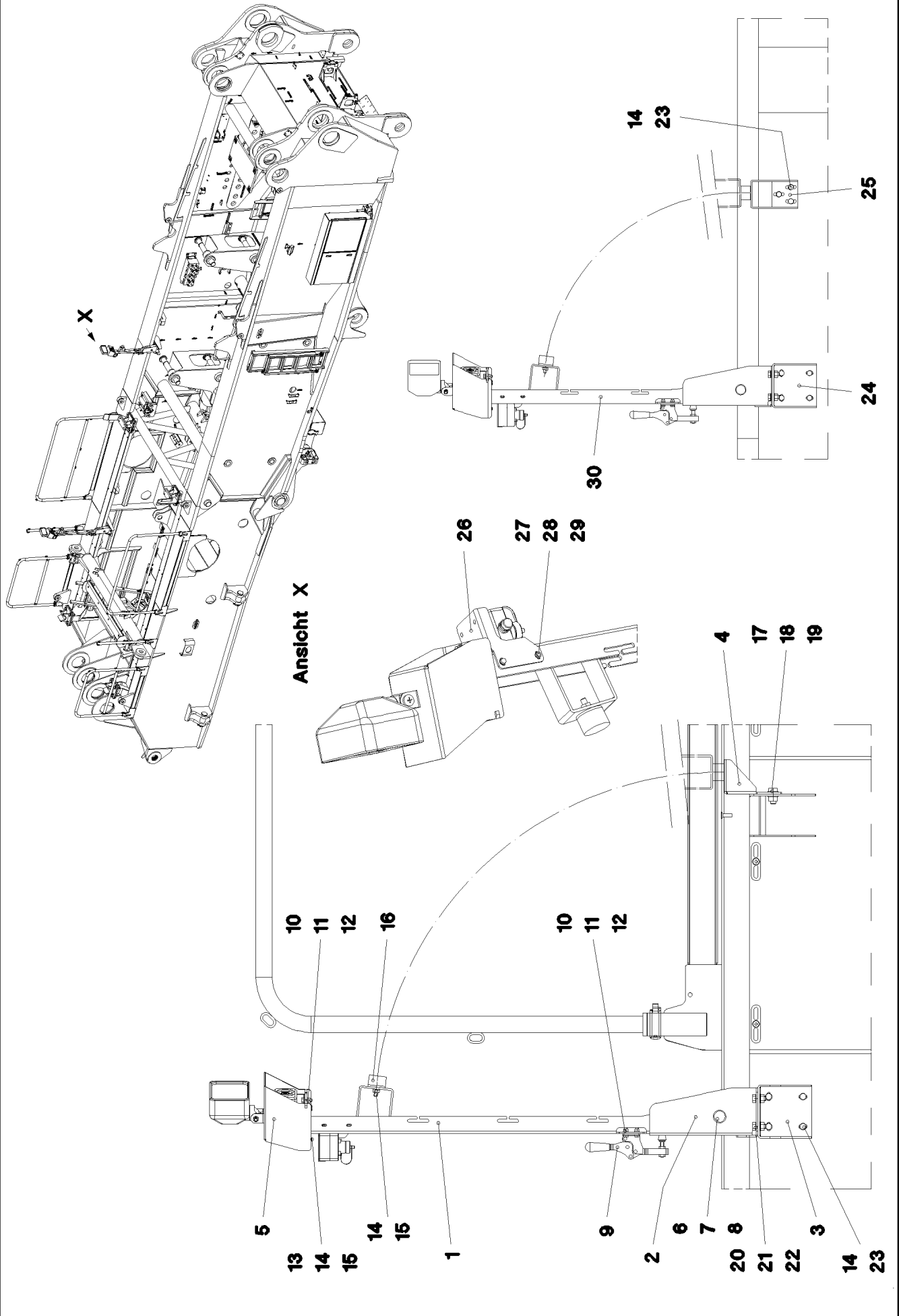
etk\_en\_de\_074820 LR 11350

☐ 350

**LIEBHERR**

EQUIPMENT CAMERA CAB  
AUSRUESTUNG KAMERA KABINE

⇒ 2 925 003  
96 80 918 08



22.1.2014  
044273

**LIEBHERR**

etk\_en\_de\_074820 LR 11350

CAMERA INSTALLATION SLEW PLATF  
KAMERAANBAU DREHBUEHNE

351 (1/2)

→ 2 925 007  
96 38 882 08

Pos.	Item	Quantity	Description	Bezeichnung	Serie	K
1	92 16 963 08	1	CLAMP	STATIV SCHWK.		
2	92 16 964 08	2	BRACKET WELDED CONST.	KONSOLE SCHWK.		
3	97 55 200 08	1	PLATE 4X688X360 S315MC	BLECH		
4	97 55 201 08	1	PLATE 4X330X207 S315MC FE//ZN20//C	BLECH		
5	95 63 998 08	2	PLATE 2X248X326 DC01 FE//ZN20//C	BLECH		
6	45 12 225 08	2	PIN ISO 2341 B20X75X66 S355J2+AR FE//ZN	BOLZEN		
7	42 12 013 08	2	WASHER DIN 1441 21 ST VERZ	SCHEIBE		
8	43 30 065 08	2	SPLIT PIN DIN 94 5X40 ST VERZ	SPLINT		
9	77 90 011 08	2	HORIZONTAL TENSIONER	HORIZONTALSPANNER		
10	40 00 829	14	HEX SCREW ISO 4017 M6X20 8.8 A2C	SECHSKANTSCHRAUBE		
11	42 00 009 01	28	WASHER ISO 7089 6 200HV A3C	SCHEIBE		
12	41 15 140 08	14	HEX NUT ISO 4032 M6 8 A2C	SECHSKANTMUTTER		
13	49 00 089	2	HEX SCREW ISO 4017 M8X20 8.8 A2C	SECHSKANTSCHRAUBE		
14	42 00 012 01	17	WASHER ISO 7089 8 200HV A3C	SCHEIBE		
15	41 15 141 08	4	HEX NUT ISO 4032 M8 8 A2C	SECHSKANTMUTTER		
16	72 66 127 08	2	MEGI BUFFER	MEGIPUFFER		
17	40 65 128 08	2	HEX SCREW ISO 4017 M12X30 8.8 A3C	SECHSKANTSCHRAUBE		
18	42 00 016 08	4	WASHER ISO 7089 A 13 ST A3C	SCHEIBE		
19	41 15 143 08	2	HEX NUT ISO 4032 M12 8 A3C	SECHSKANTMUTTER		
20	40 65 164	8	HEX SCREW ISO 4017 M10X25 8.8 A3C	SECHSKANTSCHRAUBE		
21	42 00 013 08	16	WASHER ISO 7089 A 10.5 A3C	SCHEIBE		
22	41 15 144 08	8	HEX NUT ISO 4032 M10 8 A3C	SECHSKANTMUTTER		
23	40 65 136	11	HEX SCREW ISO 4017 M8X12 8.8 A2C	SECHSKANTSCHRAUBE		
24	97 59 047 08	1	PLATE 4X478X360 S315MC	BLECH		
25	97 64 787 08	1	PLATE 4X352X335 S315MC	BLECH		
26	97 61 672 08	2	PLATE 3X95X140 DC01 FE//ZN20//C	BLECH		
27	40 65 030	4	HEX SCREW ISO 4017 M4X16 8.8 A2C	SECHSKANTSCHRAUBE		
28	40 01 645	8	WASHER ISO 7089 4 200HV A3C	SCHEIBE		
29	41 15 142 08	4	HEX NUT ISO 4032 M4 8 A2C	SECHSKANTMUTTER		
30	96 43 543 08	1	CLAMP	STATIV SCHWK.		

22.1.2014

etk\_en\_de\_074820 LR 11350

352 (2/2)

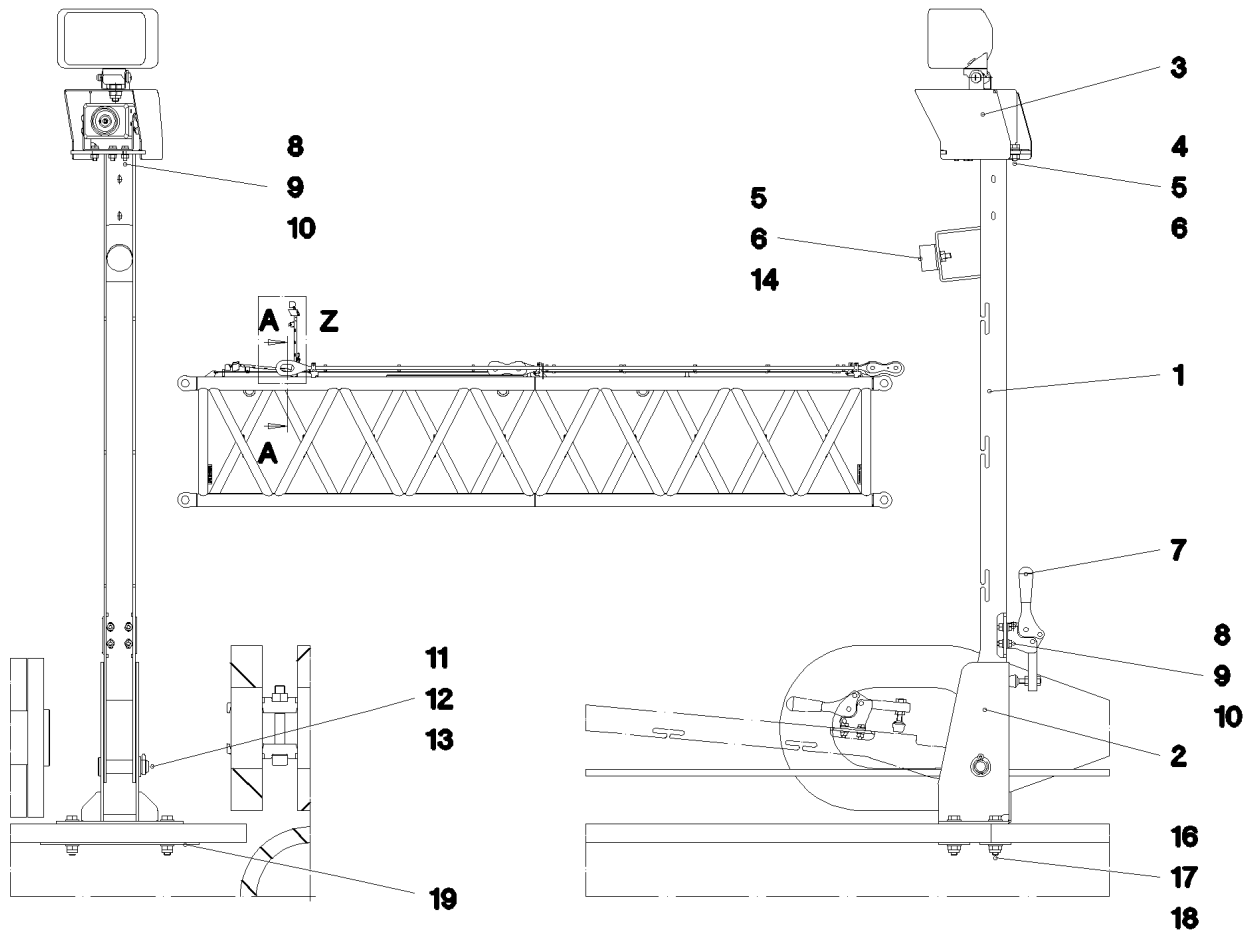
**LIEBHERR**

CAMERA INSTALLATION SLEW PLATF  
KAMERAANBAU DREHBUEHNE

⇒ 2 925 007  
96 38 882 08

### Schnitt B-B

### Einzelheit Z



Pos.	Item	Quantity	Description	Bezeichnung	Serie	K
1	92 16 963 08	1	CLAMP	STATIV SCHWK.		
2	92 16 964 08	1	BRACKET WELDED CONST.	KONSOLE SCHWK.		
3	95 63 998 08	1	PLATE 2X248X326 DC01 FE//ZN20//C	BLECH		
4	49 00 089	1	HEX SCREW ISO 4017 M8X20 8.8 A2C	SECHSKANTSCHRAUBE		
5	41 15 141 08	2	HEX NUT ISO 4032 M8 8 A2C	SECHSKANTMUTTER		
6	42 00 012 01	3	WASHER ISO 7089 8 200HV A3C	SCHEIBE		
7	77 90 011 08	1	HORIZONTAL TENSIONER	HORIZONTALSPANNER		
8	40 00 829	7	HEX SCREW ISO 4017 M6X20 8.8 A2C	SECHSKANTSCHRAUBE		
9	41 15 140 08	7	HEX NUT ISO 4032 M6 8 A2C	SECHSKANTMUTTER		
10	42 00 009 01	14	WASHER ISO 7089 6 200HV A3C	SCHEIBE		
11	45 12 225 08	1	PIN ISO 2341 B20X75X66 S355J2+AR FE//ZN	BOLZEN		
12	42 12 013 08	1	WASHER DIN 1441 21 ST VERZ	SCHEIBE		
13	43 30 065 08	1	SPLIT PIN DIN 94 5X40 ST VERZ	SPLINT		
14	72 66 127 08	1	MEGI BUFFER	MEGIPUFFER		
16	46 00 153	4	HEX SCREW ISO 4014 M10X55 8.8 A3C	SECHSKANTSCHRAUBE		
17	41 19 006 08	4	HEX NUT DIN 985 M10 8 A3C	SECHSKANTMUTTER		
18	42 00 013 08	8	WASHER ISO 7089 A 10.5 A3C	SCHEIBE		
19	95 60 436 08	2	PLATE 3X250X50 DC01 FE//ZN20//C	BLECH		

22.1.2014  
071046

**LIEBHERR**

etk\_en\_de\_074820 LR 11350

CAMERA EQUIPMENT  
KAMERA ANBAU

353

⇒ 2 925 150  
96 74 714 08

Pos.	Item	Quantity	Description	Bezeichnung	Serie	K
10	96 44 233 08	1	EQUIPMENT CAMERA WINCH 3 ⇒ 2 925 209 96 44 233 08	AUSRUESTUNG KAMERA WIND		
15	96 74 714 08	1	CAMERA EQUIPMENT WINDE 3 ⇒ 2 925 150 96 74 714 08	KAMERA ANBAU		

22.1.2014	etk_en_de_074820 LR 11350	354
<b>LIEBHERR</b>	CAMERA CONTROL WINCH 3 KAMERAUEBERWACHUNG WINDE 3	⇒ 2 925 200 91 53 915 08



Pos.	Item	Quantity	Description	Bezeichnung	Serie	K
5	61 40 381 08	1	CABLE 4-6M	KABEL		
6	10 30 071 5	1	EXTENSION 3X0,25-10M	VERLAENGERUNG		
17	61 40 451 08	1	CAMERA SPF	KAMERA		
20	60 71 445 08	1	WORK LIGHT 55/70W 12/24V	ARBEITSSCHEINWERFER		
21	60 70 211 08	1	LIGHT BULB DIN 72601 70W 24V	GLUEHLAMPE		
25	96 42 658 08	1	LEAD WL1302A	LEITUNG		

22.1.2014

etk\_en\_de\_074820 LR 11350

355

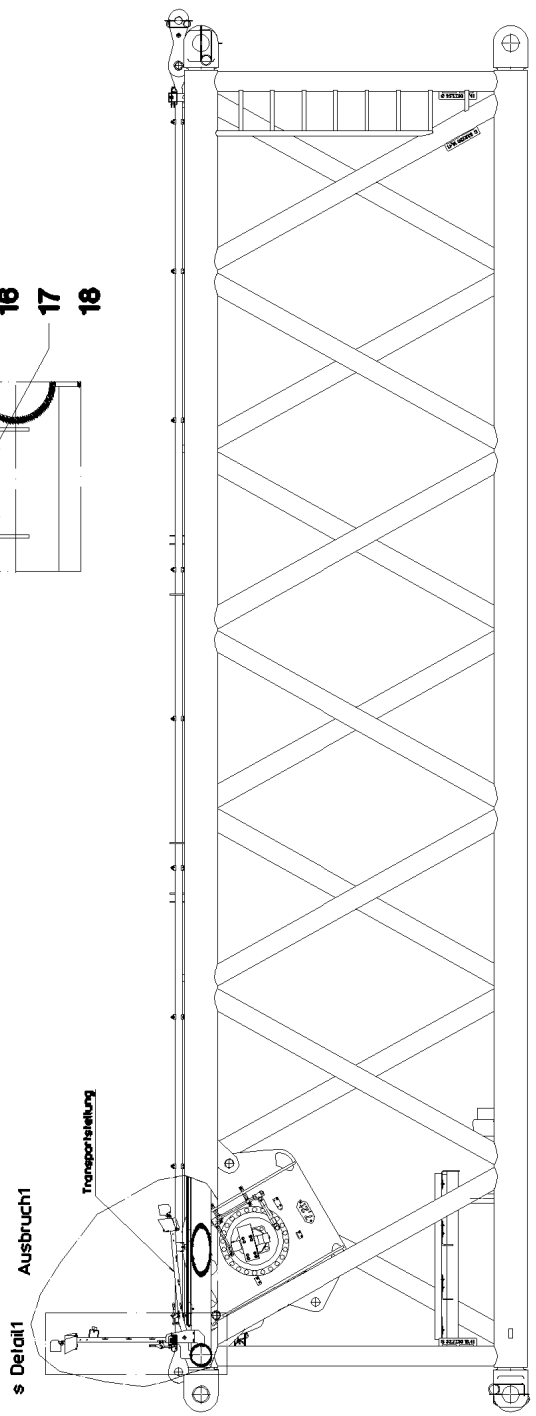
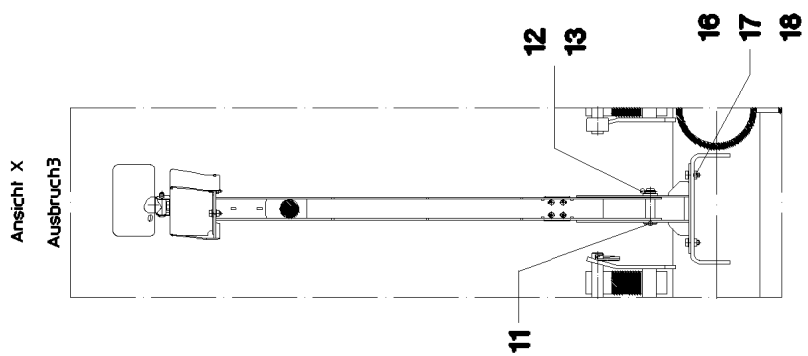
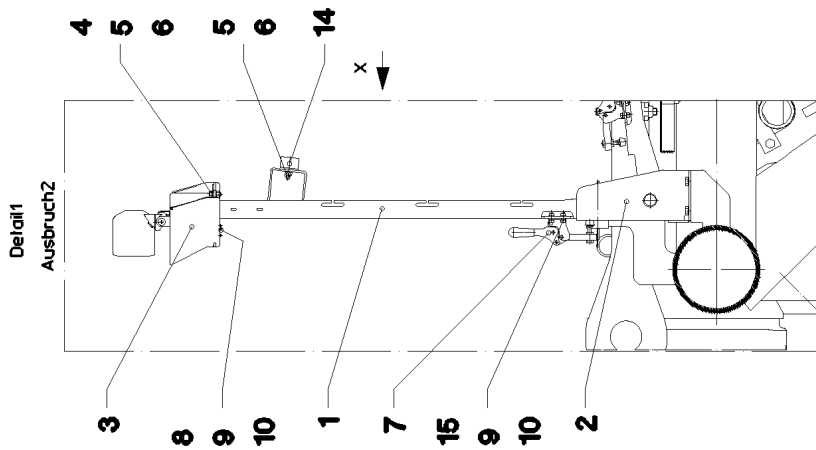
**LIEBHERR**

EQUIPMENT CAMERA WINCH 3  
AUSRUESTUNG KAMERA WINDE 3

⇒ 2 925 209  
96 44 233 08

Pos.	Item	Quantity	Description	Bezeichnung	Serie	K
10	96 74 785 08	1	EQUIPMENT CAMERA WINCH 5	AUSRUESTUNG KAMERA WIND		
(5)	61 40 381 08	1	CABLE 4-6M	KABEL		
(17)	61 40 451 08	1	CAMERA SPF	KAMERA		
(20)	60 71 445 08	1	WORK LIGHT 55/70W 12/24V	ARBEITSSCHEINWERFER		
(21)	60 70 211 08	1	LIGHT BULB DIN 72601 70W 24V	GLUEHLAMPE		
(25)	96 36 084 08	1	LEAD WL1300A	LEITUNG		
12	96 40 362 08	1	CAMERA INST.WINCH 5	KAMERAANBAU WINDE 5		
			⇒ 2 925 304      96 40 362 08			

22.1.2014	etk_en_de_074820 LR 11350	356
<b>LIEBHERR</b>	CAMERA CONTROL WINCH 5 KAMERAUEBERWACHUNG WINDE 5	⇒ 2 925 300 91 71 995 08



22.1.2014  
044274

**LIEBHERR**

etk\_en\_de\_074820 LR 11350

CAMERA INST.WINCH 5  
KAMERAANBAU WINDE 5

357 (1/2)

⇒ 2 925 304  
96 40 362 08

Pos.	Item	Quantity	Description	Bezeichnung	Serie	K
1	96 40 475 08	1	CLAMP	STATIV SCHWK.		
2	92 16 964 08	1	BRACKET WELDED CONST.	KONSOLE SCHWK.		
3	95 63 998 08	1	PLATE 2X248X326 DC01 FE//ZN20//C	BLECH		
4	49 00 089	1	HEX SCREW ISO 4017 M8X20 8.8 A2C	SECHSKANTSCHRAUBE		
5	41 15 141 08	2	HEX NUT ISO 4032 M8 8 A2C	SECHSKANTMUTTER		
6	42 00 012 01	3	WASHER ISO 7089 8 200HV A3C	SCHEIBE		
7	77 90 011 08	1	HORIZONTAL TENSIONER	HORIZONTALSPANNER		
8	40 00 829	7	HEX SCREW ISO 4017 M6X20 8.8 A2C	SECHSKANTSCHRAUBE		
9	41 15 140 08	7	HEX NUT ISO 4032 M6 8 A2C	SECHSKANTMUTTER		
10	42 00 009 01	14	WASHER ISO 7089 6 200HV A3C	SCHEIBE		
11	45 12 225 08	1	PIN ISO 2341 B20X75X66 S355J2+AR FE//ZN	BOLZEN		
12	42 12 013 08	1	WASHER DIN 1441 21 ST VERZ	SCHEIBE		
13	43 30 065 08	1	SPLIT PIN DIN 94 5X40 ST VERZ	SPLINT		
14	72 66 127 08	1	MEGI BUFFER	MEGIPUFFER		
15	40 00 829	1	HEX SCREW ISO 4017 M6X20 8.8 A2C	SECHSKANTSCHRAUBE		
16	40 65 164	4	HEX SCREW ISO 4017 M10X25 8.8 A3C	SECHSKANTSCHRAUBE		
17	41 15 144 08	4	HEX NUT ISO 4032 M10 8 A3C	SECHSKANTMUTTER		
18	42 00 013 08	8	WASHER ISO 7089 A 10.5 A3C	SCHEIBE		

22.1.2014

etk\_en\_de\_074820 LR 11350

☐ 358 (2/2)

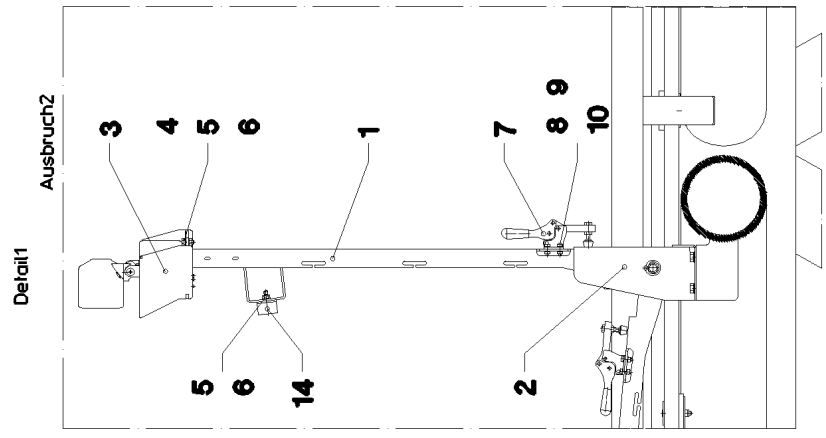
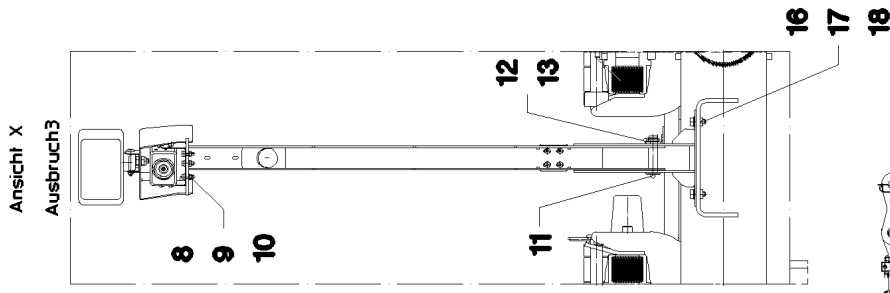
**LIEBHERR**

CAMERA INST.WINCH 5  
KAMERAANBAU WINDE 5

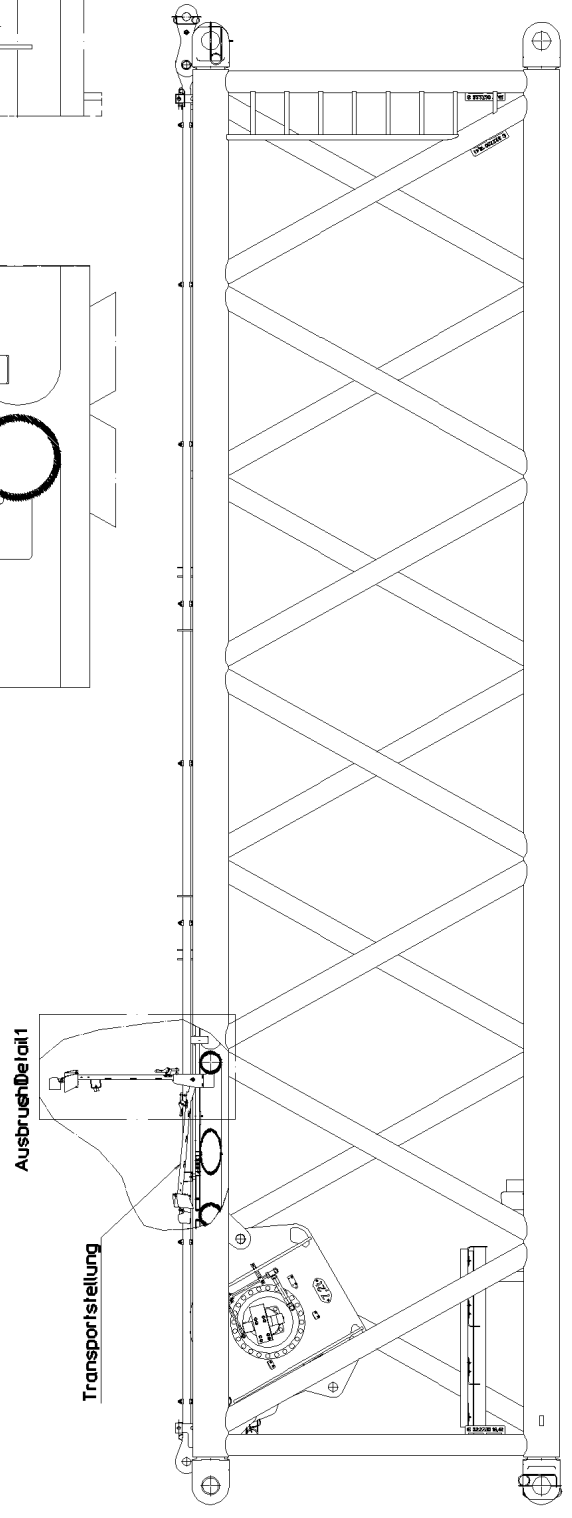
⇒ 2 925 304  
96 40 362 08

Pos.	Item	Quantity	Description	Bezeichnung	Serie	K
10	96 74 786 08	1	EQUIPMENT CAMERA WINCHES 6	AUSRUESTUNG KAMERA WIND		
(5)	10 30 071 5	1	EXTENSION 3X0,25-10M	VERLAENGERUNG		
(17)	61 40 451 08	1	CAMERA SPF	KAMERA		
(20)	60 71 445 08	1	WORK LIGHT 55/70W 12/24V	ARBEITSSCHEINWERFER		
(21)	60 70 211 08	1	LIGHT BULB DIN 72601 70W 24V	GLUEHLAMPE		
(25)	96 36 093 08	1	LEAD WL1301A	LEITUNG		
12	96 40 458 08	1	CAMERA INST.WINCH 6	KAMERAANBAU WINDE 6		
			⇒ 2 925 322      96 40 458 08			

22.1.2014	etk_en_de_074820 LR 11350	☐ 359
<b>LIEBHERR</b>	CAMERA CONTROL WINCH 6 KAMERAUEBERWACHUNG WINDE 6	⇒ 2 925 320 91 71 996 08



x →



22.1.2014  
044275

**LIEBHERR**

etk\_en\_de\_074820 LR 11350

CAMERA INST.WINCH 6  
KAMERAANBAU WINDE 6

360 (1/2)

⇒ 2 925 322  
96 40 458 08

Pos.	Item	Quantity	Description	Bezeichnung	Serie	K
1	92 16 963 08	1	CLAMP	STATIV SCHWK.		
2	92 16 964 08	1	BRACKET WELDED CONST.	KONSOLE SCHWK.		
3	95 63 998 08	1	PLATE 2X248X326 DC01 FE//ZN20//C	BLECH		
4	49 00 089	1	HEX SCREW ISO 4017 M8X20 8.8 A2C	SECHSKANTSCHRAUBE		
5	41 15 141 08	2	HEX NUT ISO 4032 M8 8 A2C	SECHSKANTMUTTER		
6	42 00 012 01	3	WASHER ISO 7089 8 200HV A3C	SCHEIBE		
7	77 90 011 08	1	HORIZONTAL TENSIONER	HORIZONTALSPANNER		
8	40 00 829	7	HEX SCREW ISO 4017 M6X20 8.8 A2C	SECHSKANTSCHRAUBE		
9	41 15 140 08	7	HEX NUT ISO 4032 M6 8 A2C	SECHSKANTMUTTER		
10	42 00 009 01	14	WASHER ISO 7089 6 200HV A3C	SCHEIBE		
11	45 12 225 08	1	PIN ISO 2341 B20X75X66 S355J2+AR FE//ZN	BOLZEN		
12	42 12 013 08	1	WASHER DIN 1441 21 ST VERZ	SCHEIBE		
13	43 30 065 08	1	SPLIT PIN DIN 94 5X40 ST VERZ	SPLINT		
14	72 66 127 08	1	MEGI BUFFER	MEGIPUFFER		
16	40 65 164	4	HEX SCREW ISO 4017 M10X25 8.8 A3C	SECHSKANTSCHRAUBE		
17	41 15 144 08	4	HEX NUT ISO 4032 M10 8 A3C	SECHSKANTMUTTER		
18	42 00 013 08	8	WASHER ISO 7089 A 10.5 A3C	SCHEIBE		

22.1.2014

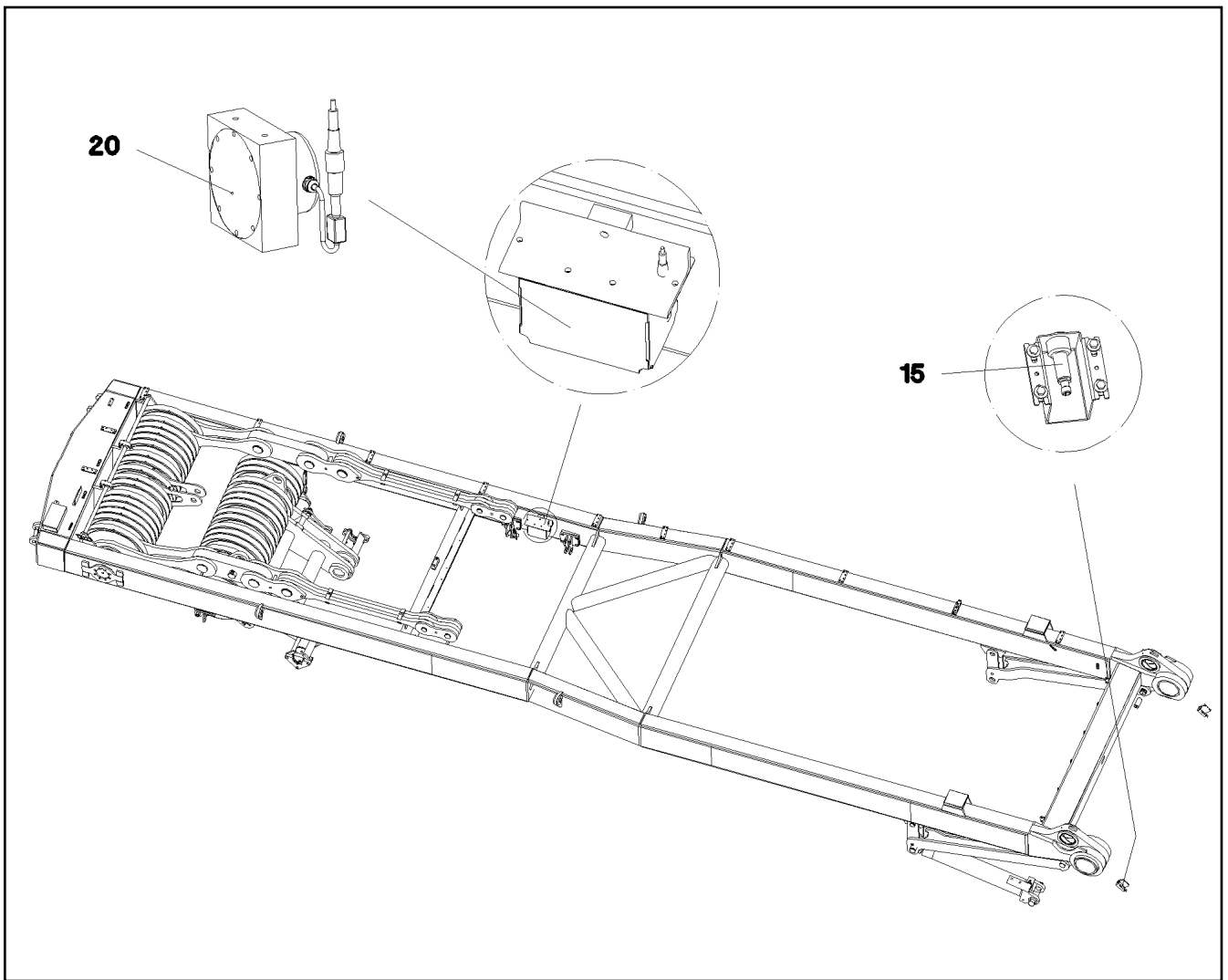
etk\_en\_de\_074820 LR 11350

361 (2/2)

**LIEBHERR**

CAMERA INST.WINCH 6  
KAMERAANBAU WINDE 6

⇒ 2 925 322  
96 40 458 08



Pos.	Item	Quantity	Description	Bezeichnung	Serie	K
15	69 23 087 08	2	INDUCTIVE SENSOR BERUEHRUNGSLOS	INDUKTIVSENSOR		
20	69 23 100 08	1	ANGLE TRANSMITTER 360° SPF	WINKELGEBER		

22.1.2014  
052833

**LIEBHERR**

etk\_en\_de\_074820 LR 11350

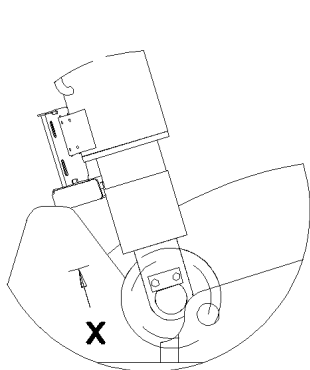
SENSOR ASSEMBLY SA-STAND  
GEBERANBAU SA-BOCK

362

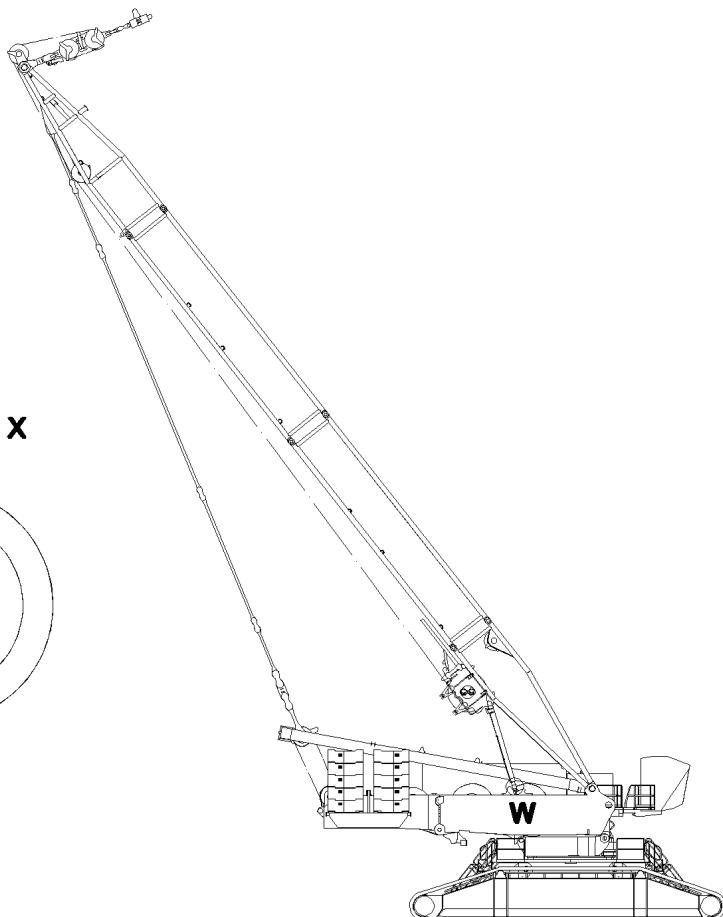
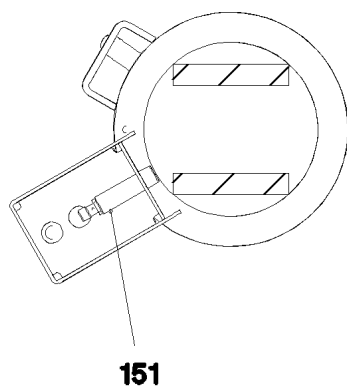
⇒ 2 930 000  
96 37 244 08



**Einzelheit W**



**Ansicht X**



Pos.	Item	Quantity	Description	Bezeichnung	Serie	K
151	10 35 458 4	2	INDUCTIVE SENSOR BERUEHRUNGSLOS	INDUKTIVSENSOR		

22.1.2014  
072372

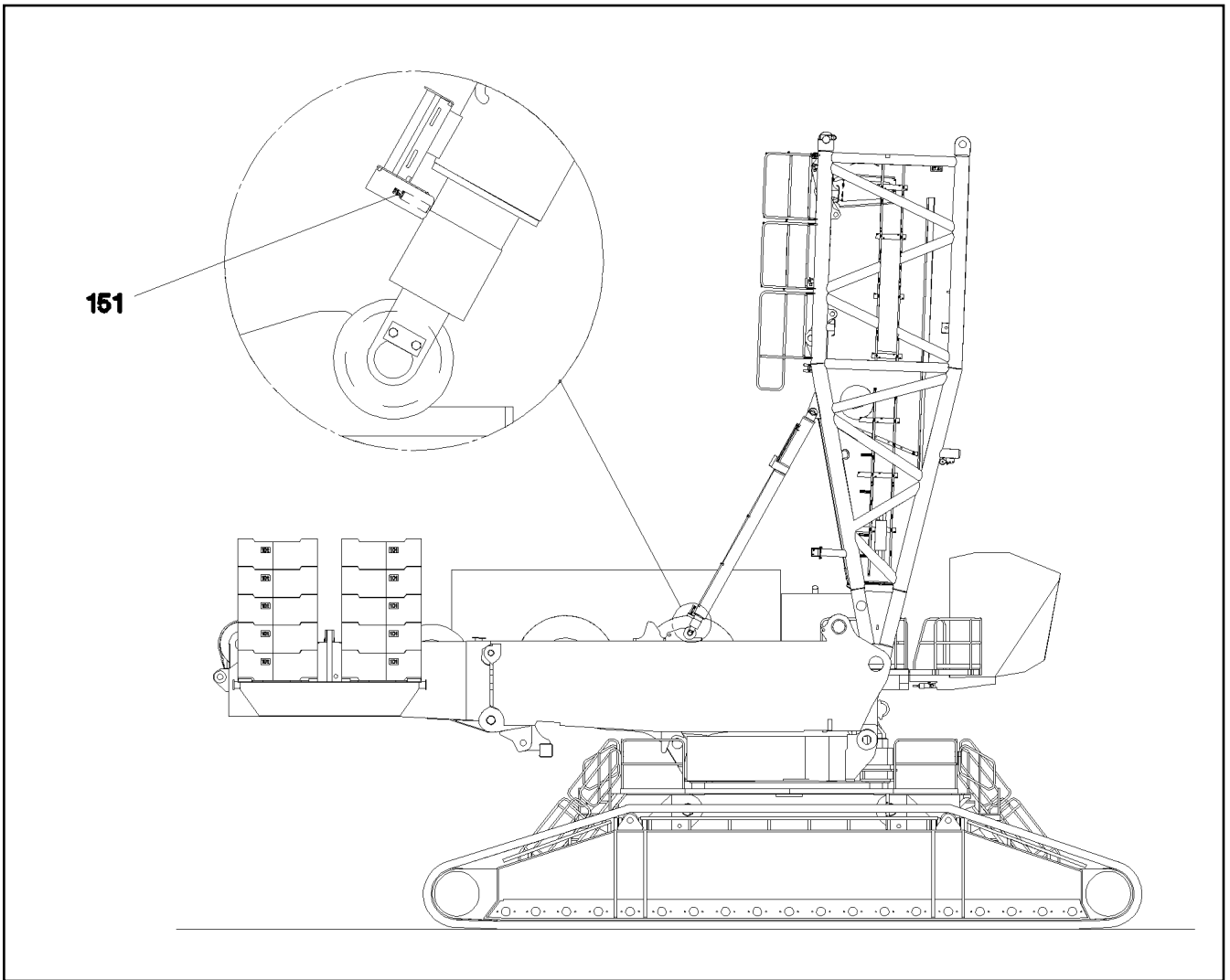
**LIEBHERR**

etk\_en\_de\_074820 LR 11350

EL.BACKING PROTECTION D  
ELEKTRIK D-RUECKHALTESICHERUNG

363

⇒ 2 930 003  
96 76 124 08



Pos.	Item	Quantity	Description	Bezeichnung	Serie	K
151	10 35 458 4	2	INDUCTIVE SENSOR BERUEHRUNGSLOS	INDUKTIVSENSOR		

22.1.2014  
072370

**LIEBHERR**

etk\_en\_de\_074820 LR 11350

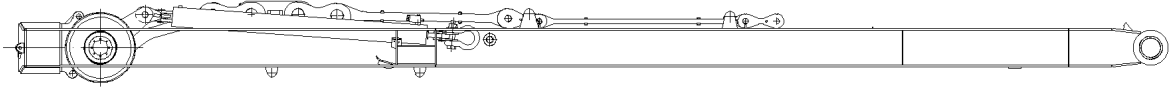
EL.EQUIPMENT SAFETY RETAINER  
ELEKTRIK S-RUECKHALTESICHERUNG

364

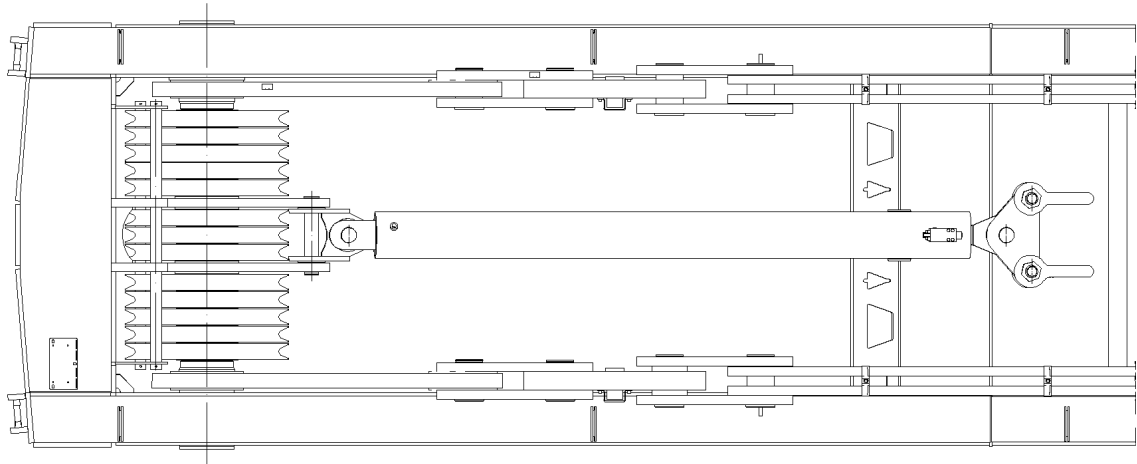
⇒ 2 930 004  
96 76 123 08

A  
↓

**Pos. 16**  
**Pos. 20**



Ansicht A



Pos.	Item	Quantity	Description	Bezeichnung	Serie	K
16	60 60 531 08	1	LIMIT SWITCH TASTEND SPF	ENDSCHALTER		
20	69 23 111 08	2	PRESSURE SENSOR 0-400/800 BAR SPF	DRUCKAUFNEHMER		

22.1.2014  
041848

**LIEBHERR**

etk\_en\_de\_074820 LR 11350

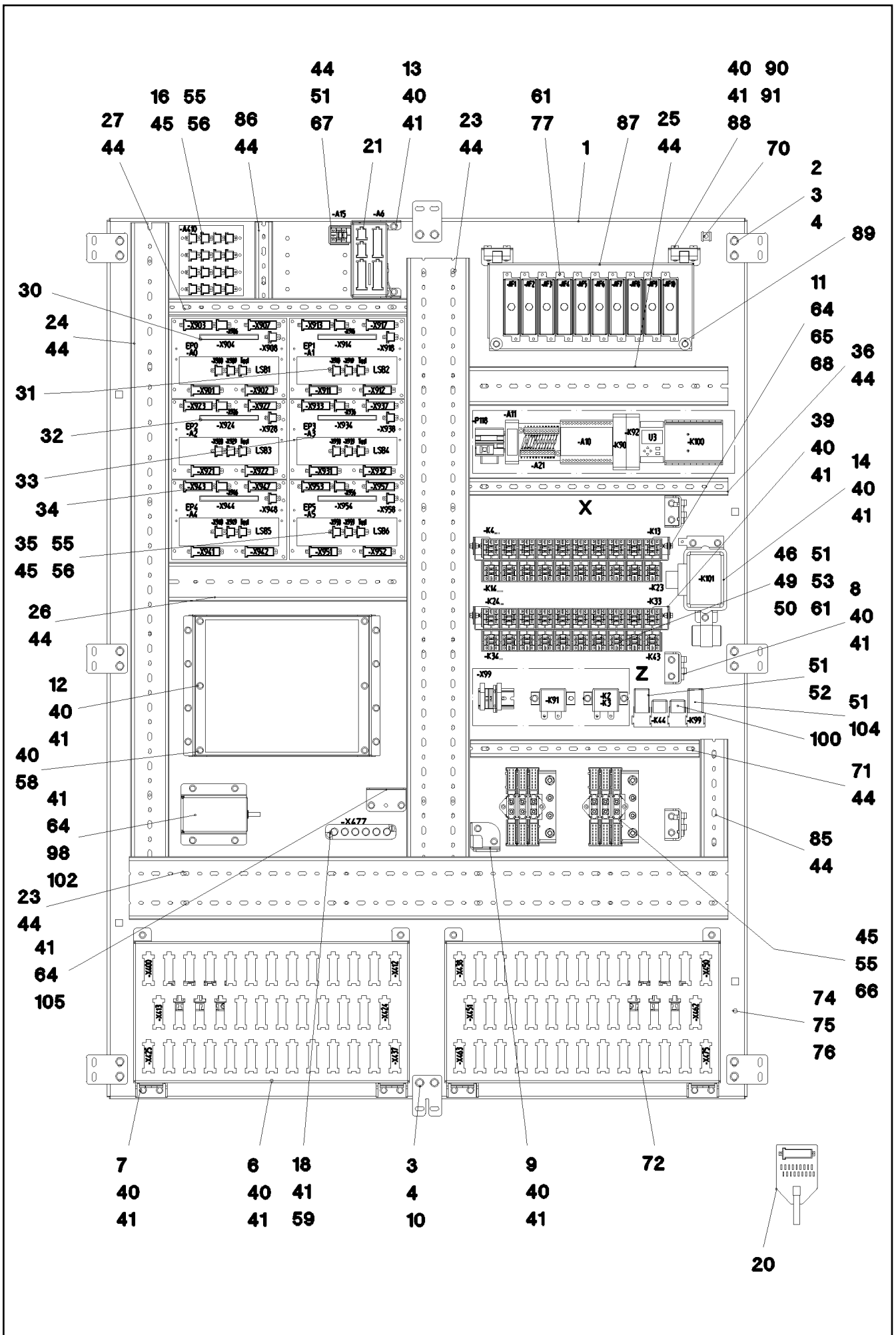
SENSOR ASSEMBLY SA-STAND  
GEBERANBAU SA-BOCK

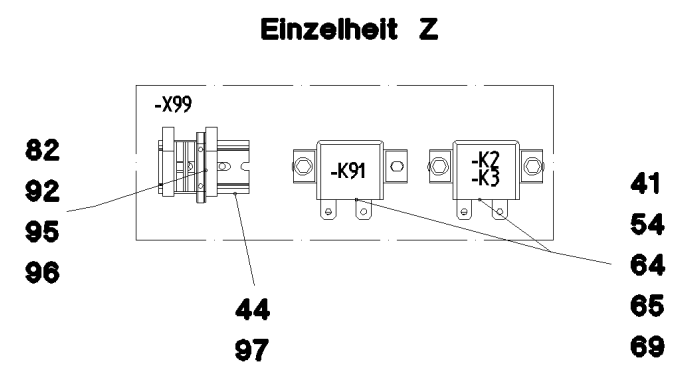
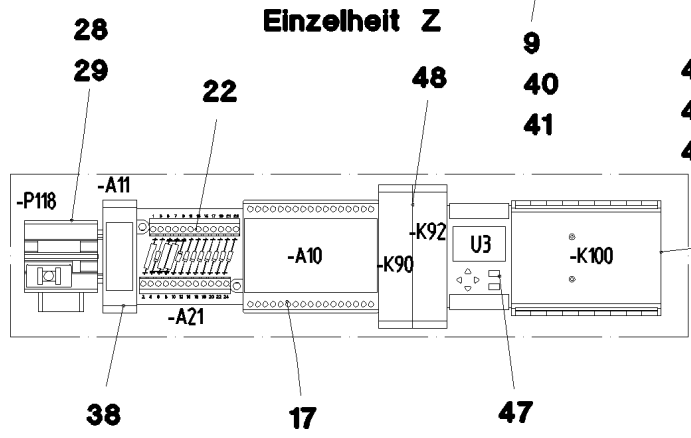
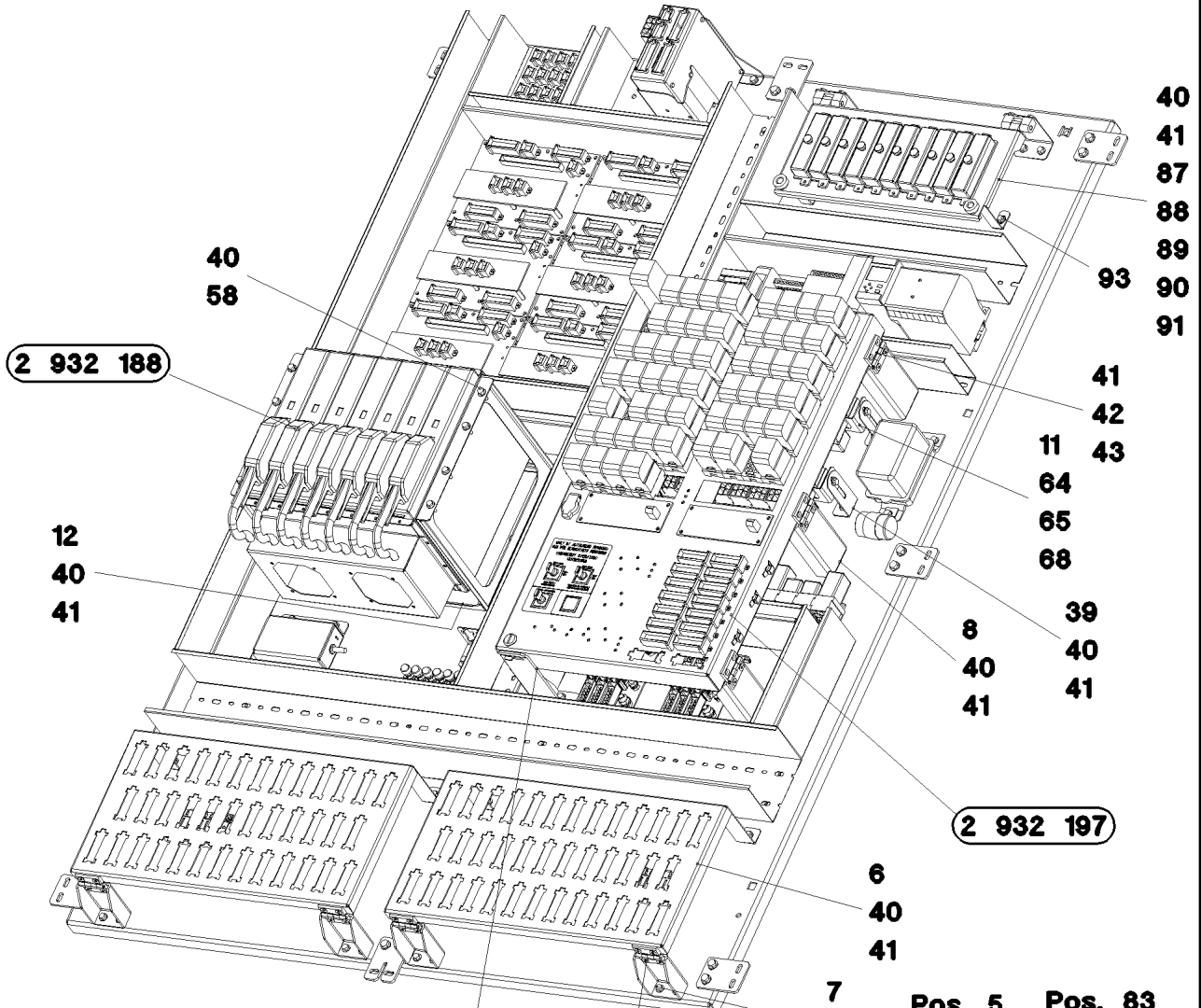
365

⇒ 2 930 020  
96 38 905 08

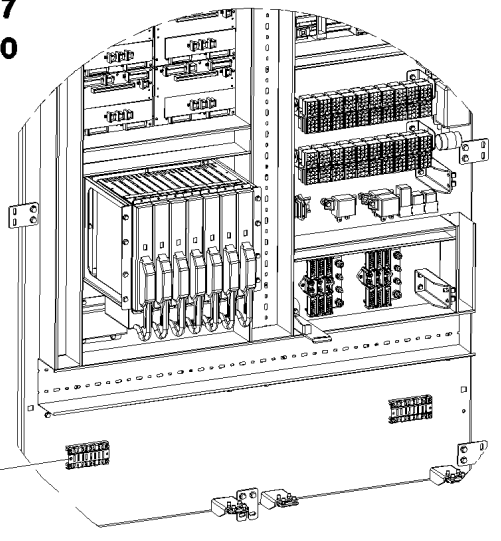
Pos.	Item	Quantity	Description	Bezeichnung	Serie	K
11	96 44 981 08	1	SWITCH CABINET ⇒ 2 932 160 96 44 981 08	SCHALTSCHRANK MECH.		
12	96 57 384 08	1	ASSEMBLY PARTS MOUNTING PANEL ⇒ 2 932 082 96 57 384 08	AUFBAUTEILE MONTAGETAFEL		
14	96 75 863 08	1	LICCON ASSEMBLY UNIT ⇒ 2 932 122 96 75 863 08	LICCON MONTAGEEINHEIT		
20	96 44 568 08	1	RELAY CONTROL SYSTEM S2 ⇒ 2 932 197 96 44 568 08	RELAISSTEUERUNG		

22.1.2014	etk_en_de_074820 LR 11350	366
<b>LIEBHERR</b>	SWITCHBOX MOUNTING PARTS EINBAUTEILE SCHALTSCHRANK	⇒ 2 932 91 80 397 08





- Pos. 5
- Pos. 73
- Pos. 78
- Pos. 79
- Pos. 80
- Pos. 81
- Pos. 83
- Pos. 84
- Pos. 94
- Pos. 99
- Pos. 101
- Pos. 103



Pos.	Item	Quantity	Description	Bezeichnung	Serie	K
1	97 50 018 08	1	SUBPLATE 3X1129X1539 DC01	MONTAGEPLATTE		
2	97 50 019 08	7	ATTACHMENT PLATE 4X50X70 S315MC FE//	BEFESTIGUNGSPLATTE		
3	40 73 502 08	16	HEX SCREW EN 1665 M6X16 8.8 A3C	SECHSKANTSCHRAUBE		
4	10 04 259 3	16	BLIND RIVET NUT M6 K=1,0-3,5 ST A2C	BLINDNIETMUTTER		
5	96 44 093 08	1	CABLING MOUNTING PLATE ⇒ 2 932 162 96 44 093 08	VERKABELUNG MONTAGETAPE		
6	97 52 085 08	2	PLATE 1.5X505X377 DC01 FE//ZN20//C	BLECH		
7	97 52 104 08	4	PLATE 3X97X100 DC01 FE//ZN20//C	BLECH		
8	97 52 124 08	3	PLATE 3X151X100 DC01 FE//ZN20//C	BLECH		
9	97 52 125 08	1	PLATE 3X218X91 DC01 FE//ZN20//C	BLECH		
10	97 59 614 08	1	ATTACHMENT PLATE 4X50X70 S315MC FE//	BEFESTIGUNGSPLATTE		
11	97 52 152 08	2	PLATE 1.5X406X35 DC01 FE//ZN20//C	BLECH		
12	97 14 053 08	1	PLATE 1.5X272X796 DC01	BLECH		
13	97 29 623 08	1	PLATE 1.5X158X338 DC01 FE//ZN20//C	BLECH		
14	63 01 242 08	1	START INTERLOCK RELAY	STARTSPERRRELAIS		
15	63 10 144 08	1	SWITCHGEAR 24V DC	SCHALTGERAET		
16	10 02 744 8	1	CURRENT SOURCE LSB SPF	STROMQUELLE		
17	66 03 016 08	1	DIODE MODULE 1N4007	DIODENMODUL		
18	92 26 483 08	1	TERMINAL BOARD PRE-ASS. ⇒ 1 830 102 92 26 483 08	KLEMMBRETT VORM.		
19	60 27 360 08	2	SUPPORT TRESTLE	AUFLAGEBOCK		
20	66 00 245 08	1	ADAPTER 18-POL SPF	ADAPTER		
21	66 01 020 08	1	E/A-MODULE A SPF	E/A-MODUL		
22	96 50 969 08	1	VARIABLE CIRCUIT ⇒ 2 932 132 96 50 969 08	VARIATIONSBAUSTEIN VORM.		
23	60 14 142 08	2.04	CABLE CHANNEL 80X100/2000	KABELKANAL		
24	63 81 092 01	1.08	WIRING DUCT 80X60/2000 HART-PVC	VERDRAHTUNGSKANAL		
25	63 81 092 01	0.44	WIRING DUCT 80X60/2000 HART-PVC	VERDRAHTUNGSKANAL		
26	63 81 092 01	0.4	WIRING DUCT 80X60/2000 HART-PVC	VERDRAHTUNGSKANAL		
27	26 00 207 02	0.4	WIRING DUCT 80X25/2000 HART-PVC	VERDRAHTUNGSKANAL		
28	69 18 022 08	1	OPERATING HOURS COUNTER STUNDEN	BETRIEBSSTUNDENZAehler		
29	97 12 910 08	1	PLATE OPER. HOUR METER TRAVELL	SCHILD BETRIEBSSTUNDENZ.		
30	96 57 385 08	1	INPUT BOARD CPL. EP0	EINGANGSPLATINE KPL.		
(5)	92 08 065 08	1	INPUT BOARD	EINGANGSPLATINE		
(6)	10 49 379 2	1	CURRENT SOURCE	STROMQUELLE		
31	96 57 386 08	1	INPUT BOARD CPL. EP1	EINGANGSPLATINE KPL.		
(5)	92 08 065 08	1	INPUT BOARD	EINGANGSPLATINE		
(6)	10 49 379 2	1	CURRENT SOURCE	STROMQUELLE		
32	96 57 387 08	1	INPUT BOARD CPL. EP2	EINGANGSPLATINE KPL.		
(5)	92 08 065 08	1	INPUT BOARD	EINGANGSPLATINE		
(6)	10 49 379 2	1	CURRENT SOURCE	STROMQUELLE		
33	96 57 388 08	1	INPUT BOARD CPL. EP3	EINGANGSPLATINE KPL.		
(5)	92 08 065 08	1	INPUT BOARD	EINGANGSPLATINE		
(6)	10 49 379 2	1	CURRENT SOURCE	STROMQUELLE		
34	96 57 389 08	1	INPUT BOARD CPL. EP4	EINGANGSPLATINE KPL.		
(5)	92 08 065 08	1	INPUT BOARD	EINGANGSPLATINE		
(6)	10 49 379 2	1	CURRENT SOURCE	STROMQUELLE		
35	96 57 390 08	1	INPUT BOARD CPL. EP5	EINGANGSPLATINE KPL.		
(5)	92 08 065 08	1	INPUT BOARD	EINGANGSPLATINE		
(6)	10 49 379 2	1	CURRENT SOURCE	STROMQUELLE		
36	26 00 207 02	0.44	WIRING DUCT 80X25/2000 HART-PVC	VERDRAHTUNGSKANAL		
37	60 21 067 08	0.42	TOP HAT RAIL 35X27X7,3X1	HUTSCHIENE		
38	96 42 607 08	1	INSERTION MODULE	BESTUECKUNGSMODUL		
39	97 29 400 08	4	PLATE 1.5X112X30 DC01 FE//ZN20//C	BLECH		
40	40 73 501 08	52	HEX SCREW M5X16 10.9 A2C SPF	SECHSKANTSCHRAUBE		
41	10 04 259 2	87	BLIND RIVET NUT M5 K=1,0-3,5 ST A2C	BLINDNIETMUTTER		
42	70 42 582 08	7	HINGE 20X20X40/180° GD-ZN SW GEPULV	SCHARNIER		
43	40 86 042 08	22	COUNTERSUNK SCREW DIN 7991 M5X12 8	SENKSCHEIBE		
44	70 42 323 08	42	BLIND RIVET 4,0X10,5	BLINDNIET		
45	41 30 062 08	50	BLIND RIVET NUT M4 K=1,0-3,0	BLINDNIETMUTTER		

22.1.2014

etk\_en\_de\_074820 LR 11350

☐ 369 (3/5)

**LIEBHERR**ASSEMBLY PARTS MOUNTING PANEL  
AUFBAUTEILE MONTAGETAPEL⇒ 2 932 082  
96 57 384 08

Pos.	Item	Quantity	Description	Bezeichnung	Serie	K
46	40 01 645	12	WASHER ISO 7089 4 200HV A3C	SCHEIBE		
47	63 01 472 08	1	SPEED RELAY 24V/1W SPF	DREHZAHLSCHREIBER		
48	63 01 013 08	2	TIME RELAY 0,05-360000S 24V SPF	ZEITRELAIS		
49	63 01 051 08	5	RELAY 24V/1S 26X26X24MM SPF	RELAIS		
50	63 01 215 08	30	RELAY 24V 10A SPF	RELAIS		
51	63 01 229 08	36	PLUG BASE 9-POL	RELAISSTECKSOCKEL		
52	96 18 049 08	1	EL.FUEL DEHYDRATION ⇒ 2 920 587 96 18 049 08	EL.KRAFTSTOFFENTWAESSER		
53	63 01 004 08	5	CONTACT RELAY 24V 2X20A	KONTAKTRELAIS		
54	63 01 201 08	3	CUTOFF RELAY 24V/1S	TRENNRELAIS		
55	40 01 016 08	58	SOCKET HEAD SCREW DIN 84 M4X10 8.8 A3	ZYLINDERSCHRAUBE		
56	42 52 207 08	58	SERRATED LOCK WASHER DIN 6798 J 4,3	FAECHERSCHEIBE		
57	41 30 075 08	8	BLIND RIVET NUT M4 K=1,3-3,0 A3C	BLINDNIETMUTTER		
58	41 30 026 08	8	CAGE NUT M5	KAFIGMUTTER		
59	40 02 307	2	PAN-HEAD SCREW ISO 7045 M5X20 4.8 A2	FLACHKOPFSCHRAUBE		
60	55 31 687 08	4	SHEET-METAL SCREW DIN 7981 4,8X13-F-H	BLECHSCHRAUBE		
61	70 42 076 08	32	MANDRIL RIVET 4X10,3	DORNNIET		
62	60 20 426 08	2	UMBRELLA RAIL	SCHIRMSCHIENE		
63	60 20 428 08	8	CLAMP EMVSK 12	KLAMMER		
64	40 73 500 08	12	HEX SCREW EN 1665 M5X10 10.9 A2C	SECHSKANTSCHRAUBE		
65	46 00 305	16	WASHER ISO 7089 5 200HV A3C	SCHEIBE		
66	92 68 911 08	2	GROUND RAIL ⇒ 2 932 166 92 68 911 08	VERTEILER MASSE		
67	10 02 485 7	1	RESISTANCE MODULE PBTG-GF20 SPF	WIDERSTANDSMODUL		
68	41 15 148 08	4	HEX NUT ISO 4032 M5 8 A2C	SECHSKANTMUTTER		
69	60 20 208 08	8	STANDOFF M5X15	ABSTANDBOLZEN		
70	41 30 034 08	5	CAGE NUT M8	KAFIGMUTTER		
71	26 00 207 02	0.39	WIRING DUCT 80X25/2000 HART-PVC	VERDRAHTUNGSKANAL		
72	60 23 233 08	65	FLAT PLUG HOUSING 18-POL	FLACHSTECKERGEHAEUSE		
73	60 40 069 08	2	FLAT FUSE LINK 5A	FLACHSICHERUNGSEINSATZ		
74	49 00 539	1	HEX SCREW ISO 4017 M6X25 8.8 A3C	SECHSKANTSCHRAUBE		
75	41 15 140 08	2	HEX NUT ISO 4032 M6 8 A2C	SECHSKANTMUTTER		
76	42 52 210 08	2	SERRATED LOCK WASHER DIN 6798 J 6,4	FAECHERSCHEIBE		
77	60 45 016 08	10	FUSE BOX SMALL 6-POL	SICHERUNGSDOSE		
78	60 40 072 08	4	FLAT FUSE LINK 15A	FLACHSICHERUNGSEINSATZ		
79	60 41 040 08	1	BLADE-TYPE ELECTRIC FUSE 2A	FLACHSICHERUNG		
80	60 40 070 08	7	FLAT FUSE LINK 7,5A	FLACHSICHERUNGSEINSATZ		
81	60 40 071 08	19	FLAT FUSE LINK 10A	FLACHSICHERUNGSEINSATZ		
82	60 27 616 08	1	TERMINAL MARKER 0,2-2,5MM²	MESSERTRENNKLEMME		
83	60 40 073 08	3	FLAT FUSE LINK 20A	FLACHSICHERUNGSEINSATZ		
84	60 40 074 08	1	FLAT FUSE LINK 30A	FLACHSICHERUNGSEINSATZ		
85	63 81 091 01	0.2	WIRING DUCT 80X40/2000 HART-PVC	VERDRAHTUNGSKANAL		
86	26 00 207 02	0.13	WIRING DUCT 80X25/2000 HART-PVC	VERDRAHTUNGSKANAL		
87	97 47 016 08	1	TEARDROP PLATE 1.5X386X175 DC01 FE//	TRAEGERBLECH		
88	97 30 333 08	2	PLATE 1.5X91X54 DC01 FE//ZN20//C	BLECH		
89	40 97 060 08	2	KNURLED SCREW M5X20	RAENDELSCHRAUBE		
90	70 42 559 08	2	HINGE 19X19X45/180° GD-ZN VERCHROMT	SCHARNIER		
91	46 01 361	6	PAN-HEAD SCREW ISO 7045 M6X8 4.8 A2C	FLACHKOPFSCHRAUBE		
92	63 61 079 01	2	TERMINAL/CLAMP	KLEMME		
93	97 47 017 08	2	PLATE 1.5X118X17 DC01 FE//ZN20//C	BLECH		
94	60 71 128 08	1	CEILING LAMP 8W 24V	DECKENLEUCHE		
(1)	60 70 300 08	1	FLUORESCENT TUBE 8W 12V	LEUCHTSTOFFLAMPE		
95	60 21 101 08	2	END HOLDER	ENDHALTER		
96	63 61 093 01	1	COVER	DECKEL		
97	60 21 067 08	0.06	TOP HAT RAIL 35X27X7,3X1	HUTSCHIENE		
98	10 34 043 8	1	DATALOGGER DIGITAL 24V SPF	DATENLOGGER		
99	60 40 077 08	6	FLAT FUSE LINK 3A	FLACHSICHERUNGSEINSATZ		
100	63 01 203 08	1	CENTER-ZERO RELAY 12V	WECHSLERRELAIS		
101	60 27 355 08	45	INSERTION BRIDGE	EINLEGEBRUECKE		
102	97 65 362 08	1	PLATE 2X162X142 ALMG3 H111	BLECH		

22.1.2014

etk\_en\_de\_074820 LR 11350

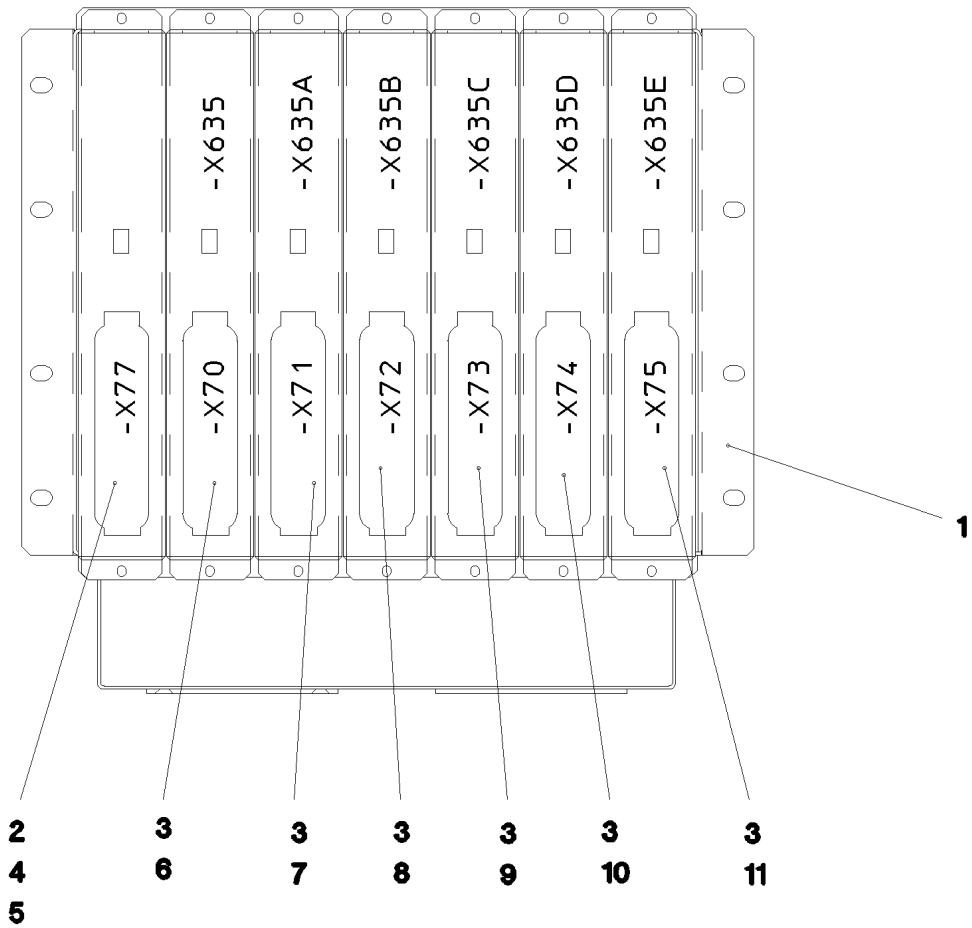
☐ 370 (4/5)

**LIEBHERR**ASSEMBLY PARTS MOUNTING PANEL  
AUFBAUTEILE MONTAGETADEL⇒ 2 932 082  
96 57 384 08



Pos.	Item	Quantity	Description	Bezeichnung	Serie	K
103	60 21 712 08	1	ADHESIVE LABELS	HAFTETIKETT		
104	63 01 007 08	1	TIME RELAY 1-2S 24V SPF	ZEITRELAIS		
105	97 74 908 08	1	PLATE 1.5X79X67 DC01 FE//ZN20//C	BLECH		

<p>22.1.2014</p> <p><b>LIEBHERR</b></p>	<p>etk_en_de_074820 LR 11350</p> <p>ASSEMBLY PARTS MOUNTING PANEL AUFBAUTEILE MONTAGETAFEL</p>	<p> 371 (5/5)</p> <p>⇒ 2 932 082 96 57 384 08</p>
---	--	--



Pos.	Item	Quantity	Description	Bezeichnung	Serie	K
1	91 23 538 08	1	ASSEMBLY FRAME 56TE ⇒ 2 913 100 91 23 538 08	BAUGRUPPENTRAEGER		
2	96 19 563 08	1	POWER SUPPLY 4	NETZTEIL 4		
3	91 44 006 08	6	CENTRAL UNIT C1 8X2A GEPRUEFT	ZENTRALEINHEIT C1		
4	61 10 017 08	1	SCREEN 1,5X19,5X111	BLLENDE		
5	92 16 203 08	1	PLUG-IN CARD G0 COMM.SP.4 PROG.	EINSCHUBKARTE G0		
6	91 54 570 08	1	PLUG-IN CARD G0Z0 PROG-SP.11 PROG.	EINSCHUBKARTE G0Z0		
7	91 42 856 08	1	PLUG-IN CARD G0Z1 PRPG.SP.6 PROG.	EINSCHUBKARTE G0Z1		
8	91 42 857 08	1	PLUG-IN CARD G0Z2 PROG-SP.6 PROG.	EINSCHUBKARTE G0Z2		
9	91 42 858 08	1	PLUG-IN CARD G0Z3 PROG-SP.6 PROG.	EINSCHUBKARTE G0Z3		
10	91 42 859 08	1	PLUG-IN CARD G0Z4 PROG-SP.6 PROG.	EINSCHUBKARTE G0Z4		
11	91 42 860 08	1	PLUG-IN CARD G0Z5 PROG-SP.6 PROG.	EINSCHUBKARTE G0Z5		

22.1.2014  
072662

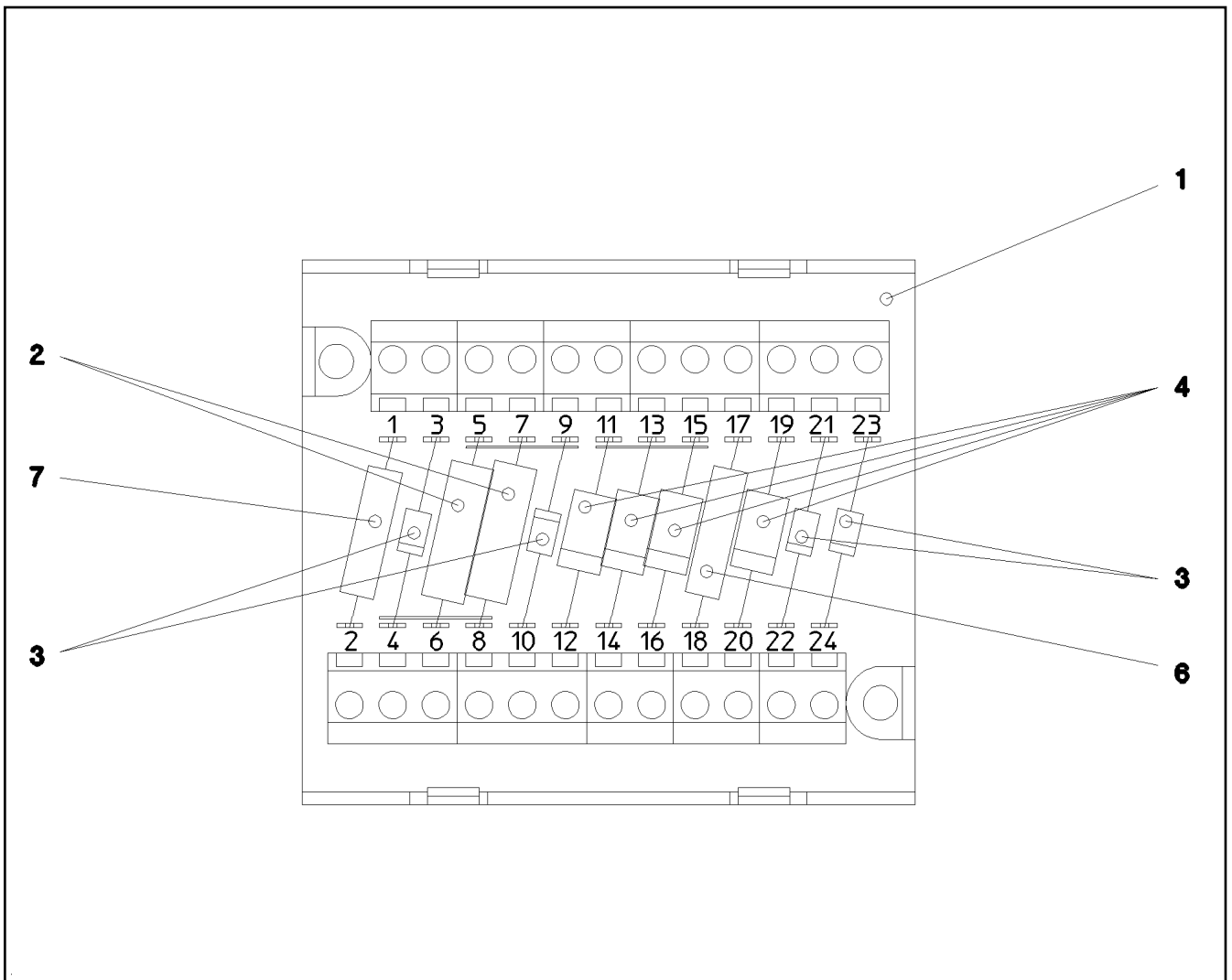
**LIEBHERR**

etk\_en\_de\_074820 LR 11350

LICCON ASSEMBLY UNIT  
LICCON MONTAGEEINHEIT

372

⇒ 2 932 122  
96 75 863 08



Pos.	Item	Quantity	Description	Bezeichnung	Serie	K
1	66 00 081 08	1	VARIATIONAL COMPONENT 12POL	VARIATIONSBAUSTEIN		
2	63 50 143 08	2	RESISTOR 390R 5% 3W 4W SPF	WIDERSTAND		
3	66 00 331 08	4	DIODE 1N4007 DO-41 SPF	DIODE		
4	66 00 143 08	4	DIODE DO-13	DIODE		
6	63 50 221 08	1	RESISTOR 1K 2% 0,6W 0W5 0309 SPF	WIDERSTAND MS		
7	63 50 216 08	1	RESISTOR 100K 1% 0,6W 0W25 0207 SPF	WIDERSTAND MS		

22.1.2014  
015387

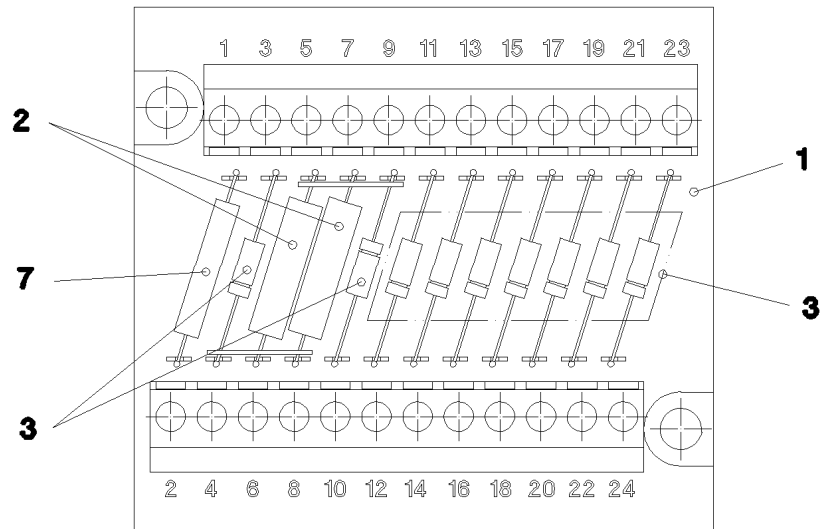
**LIEBHERR**

etk\_en\_de\_074820 LR 11350

VARIABLE CIRCUIT  
VARIATIONSBAUSTEIN VORM.

373

⇒ 2 932 132  
92 09 359 08



Pos.	Item	Quantity	Description	Bezeichnung	Serie	K
1	66 00 081 08	1	VARIATIONAL COMPONENT 12POL	VARIATIONSBAUSTEIN		
2	63 50 143 08	2	RESISTOR 390R 5% 3W 4W SPF	WIDERSTAND		
3	66 00 331 08	9	DIODE 1N4007 DO-41 SPF	DIODE		
7	63 50 216 08	1	RESISTOR 100K 1% 0,6W 0W25 0207 SPF	WIDERSTAND MS		

22.1.2014  
052437

**LIEBHERR**

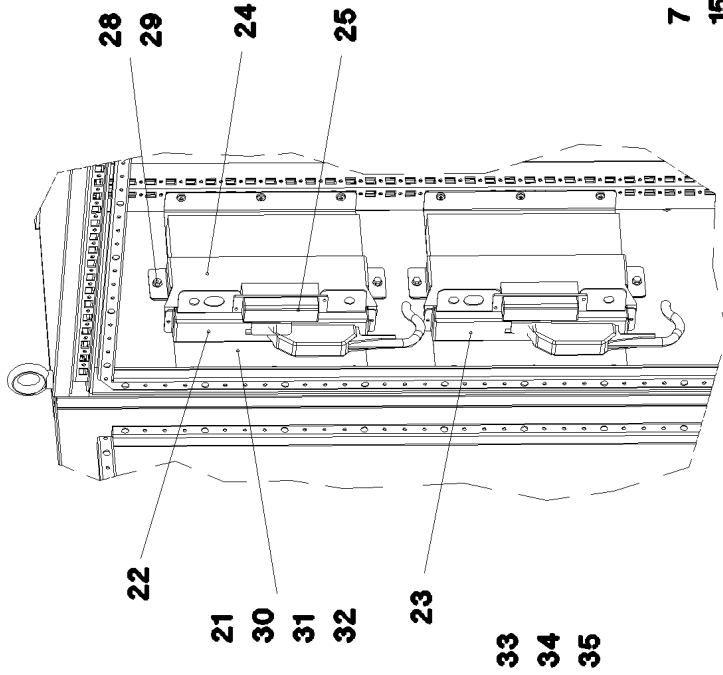
etk\_en\_de\_074820 LR 11350

VARIABLE CIRCUIT  
VARIATIONSBAUSTEIN VORM.

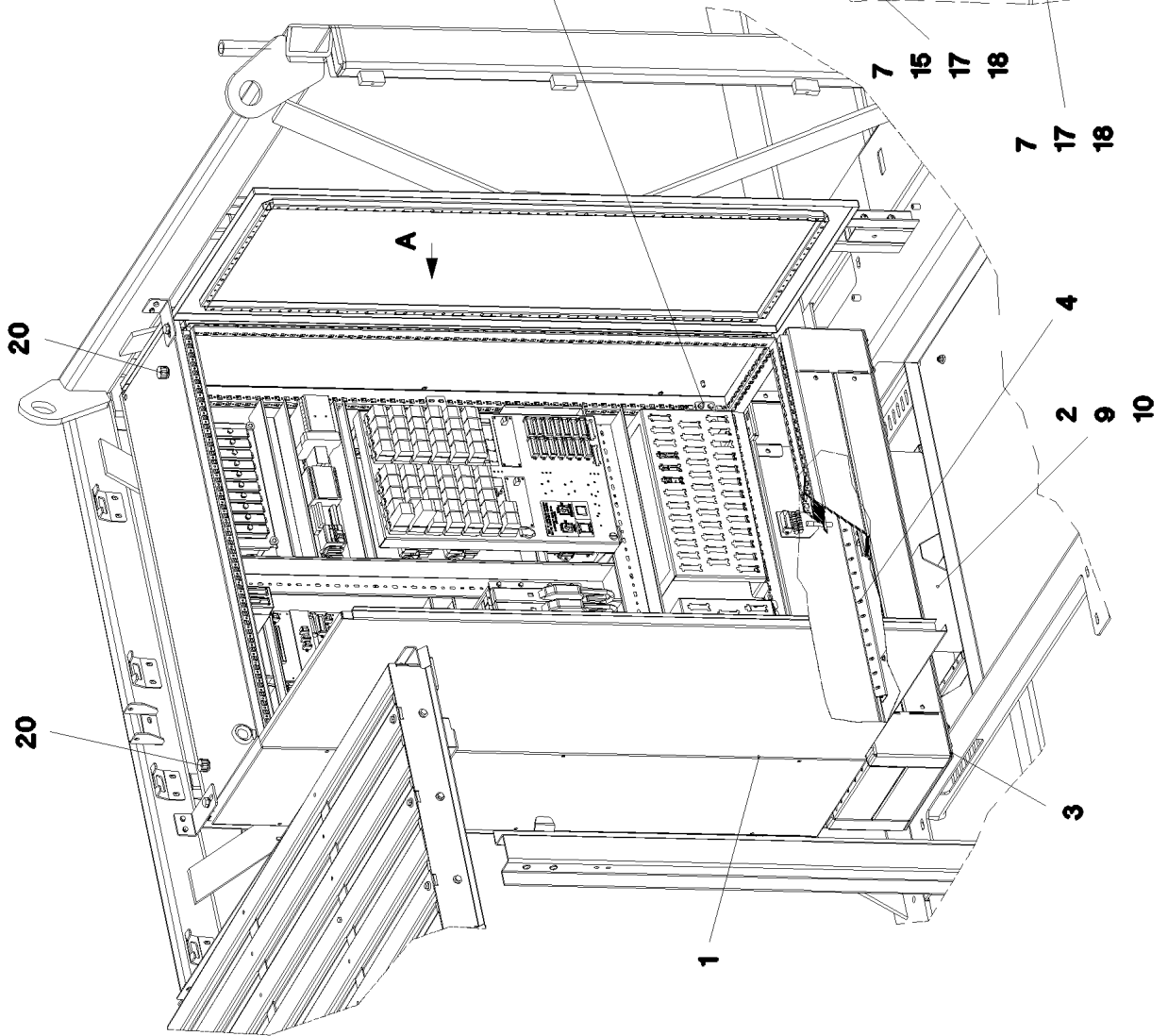
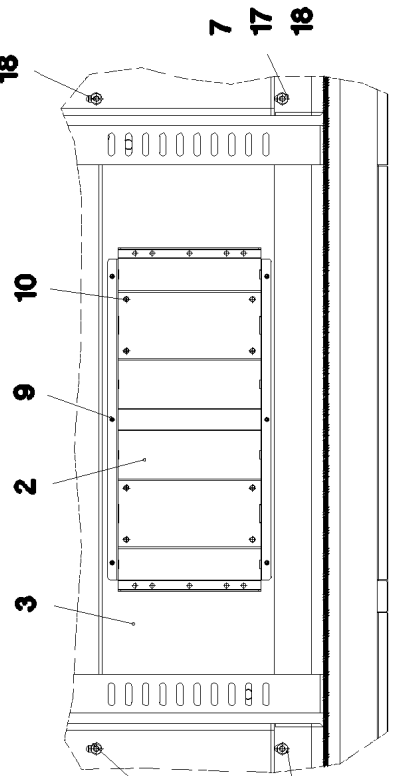
374

⇒ 2 932 132  
96 50 969 08

Ansicht A



Schnitt B-B



22.1.2014  
048105

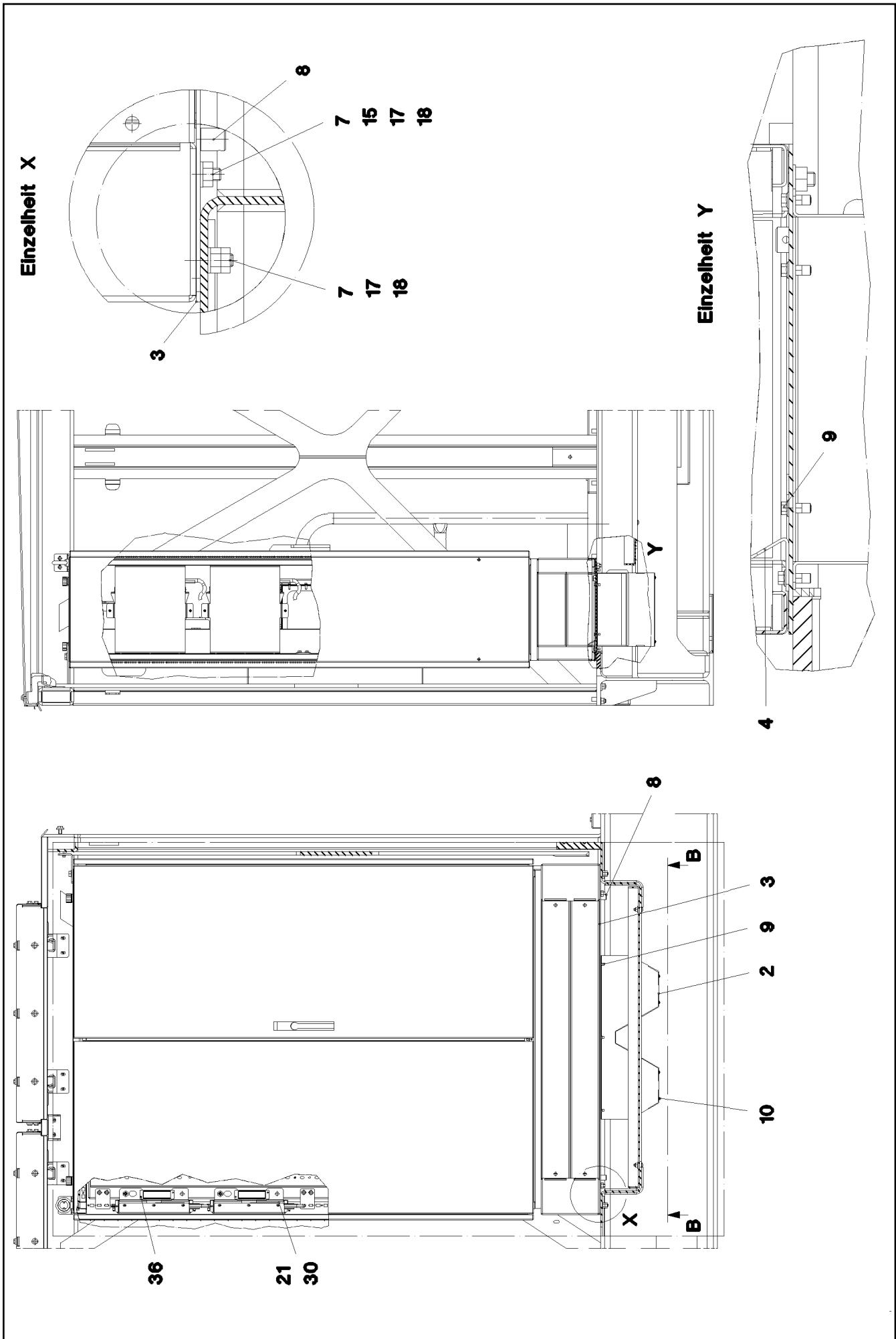
**LIEBHERR**

etk\_en\_de\_074820 LR 11350

SWITCH CABINET  
SCHALTSCHRANK MECH.

☐ 375 (1/3)

⇒ 2 932 160  
96 44 981 08



Pos.	Item	Quantity	Description	Bezeichnung	Serie	K
1	10 29 122 9	1	SWITCH CABINET 1800X1200X400	SCHALTSCHRANK		
2	96 36 251 08	1	CABLE INLET	KABELINFUEHRUNG		
3	97 49 392 08	1	FLOOR SHEET 3X1200X370 DC01	BODENBLECH		
4	97 49 469 08	1	CABLE MOUNTING 2X530X65 DC01 FE//ZN	KABELHALTERUNG		
7	97 50 006 08	2	SHIM WASHER 3X25X16 DC01 FE//ZN20//C	UNTERLEGSSCHEIBE		
8	60 25 012 08	2	WATER DRAIN PLUG M12 PA6G SPF	ENTWAESSERUNGSSTOPFEN		
9	40 73 501 08	10	HEX SCREW M5X16 10.9 A2C SPF	SECHSKANTSCHRAUBE		
10	55 31 687 08	8	SHEET-METAL SCREW DIN 7981 4,8X13-F-H	BLECHSCHRAUBE		
15	40 65 164	2	HEX SCREW ISO 4017 M10X25 8.8 A3C	SECHSKANTSCHRAUBE		
17	42 00 013 08	2	WASHER ISO 7089 A 10.5 A3C	SCHEIBE		
18	41 15 144 08	2	HEX NUT ISO 4032 M10 8 A3C	SECHSKANTMUTTER		
20	60 25 013 08	2	VENTILATION SCREW G1/2"X30 POLYAMID	ENTLUEFTUNGSSCHRAUBE		
21	97 55 882 08	2	PLATE 1.5X373X335 DC01 FE//ZN20//C	BLECH		
22	96 19 563 08	1	POWER SUPPLY 4	NETZTEIL 4		
23	91 44 006 08	1	CENTRAL UNIT C1 8X2A GEPRUEFT	ZENTRALEINHEIT C1		
24	97 28 092 08	2	PLATE 1.5X336X134 DC01 FE//ZN20//C	BLECH		
25	60 45 016 08	2	FUSE BOX SMALL 6-POL	SICHERUNGSDOSE		
28	40 73 501 08	4	HEX SCREW M5X16 10.9 A2C SPF	SECHSKANTSCHRAUBE		
29	10 04 259 2	4	BLIND RIVET NUT M5 K=1,0-3,5 ST A2C	BLINDNIETMUTTER		
30	55 06 092 08	12	SHEET-METAL SCREW DIN 7981 5,5X16-F-H	BLECHSCHRAUBE		
31	26 21 010 08	1	CELL RUBBER 20X8	ZELLGUMMI		
32	26 21 089 08	1	CELL RUBBER 3X6X10M	ZELLGUMMI		
33	97 59 623 08	8	PLATE 5X120X12 S355MC FE//ZN20//C	BLECH		
34	40 73 502 08	16	HEX SCREW EN 1665 M6X16 8.8 A3C	SECHSKANTSCHRAUBE		
35	40 97 053 08	16	PAN-HEAD SCREW AEHNL.ISO 7380 M4X12	FLACHKOPFSCHRAUBE		
36	70 42 076 08	4	MANDRIL RIVET 4X10,3	DORNNIET		

22.1.2014

etk\_en\_de\_074820 LR 11350

377 (3/3)

**LIEBHERR**

SWITCH CABINET  
SCHALTSCHRANK MECH.

⇒ 2 932 160  
96 44 981 08

Pos.	Item	Quantity	Description	Bezeichnung	Serie	K
2	96 44 094 08	1	CABLES MOUNTING PLATES,PRE-ASS S1	DRAEHTE MONTAGETAFEL VO		
5	92 12 112 08	3	LEAD W635X1050	LEITUNG		
6	92 12 114 08	1	LEAD W635X950	LEITUNG		
7	92 12 115 08	1	LEAD W635X1150	LEITUNG		
8	92 12 116 08	1	LEAD W635X850	LEITUNG		
10	91 05 061 08	1	TEST ADAPTER	PRUEFADAPTER		
(5)	96 17 101 08	1	LEAD W649	LEITUNG		
151	60 23 233 08	50	FLAT PLUG HOUSING 18-POL	FLACHSTECKERGEHAEUSE		
153	60 23 360 08	11	PLUG SHELL 14-POL	STECKERGEHAEUSE		
154	60 23 002 08	33	PLUG SHELL 18-POL	STECKERGEHAEUSE		
155	60 23 313 08	12	HOUSING 4-POL	GEHAEUSE		
156	60 23 284 08	1	HOUSING 18-POL	GEHAEUSE		
157	60 23 223 08	7	HOUSING 25-POL SPF	GEHAEUSE		
158	60 22 097 08	2	ATTACHABLE SLEEVE HOUSING 2-POL	STECKHUELSENGEHAEUSE		
160	10 04 699 9	10	PLUG 8-POL	STECKER		
161	10 04 700 0	10	PLUG 8-POL	STECKER		
162	10 04 700 1	10	PLUG 8-POL	STECKER		
201	11 08 260 3	4	INSULATING HOSE DN8X0,65 PUR SPF	ISOLIERSCHLAUCH		
202	60 30 126 08	3.2	INSULATING HOSE 14 -50°C.- 250° SPF	ISOLIERSCHLAUCH		
261	60 32 003 08	100	CABLE TIE 3,6X150	KABELBINDER		
267	60 32 004 08	100	CABLE TIE 3,6X200	KABELBINDER		
268	60 32 022 08	100	CABLE TIE 2,5X102	KABELBINDER		

22.1.2014

etk\_en\_de\_074820 LR 11350

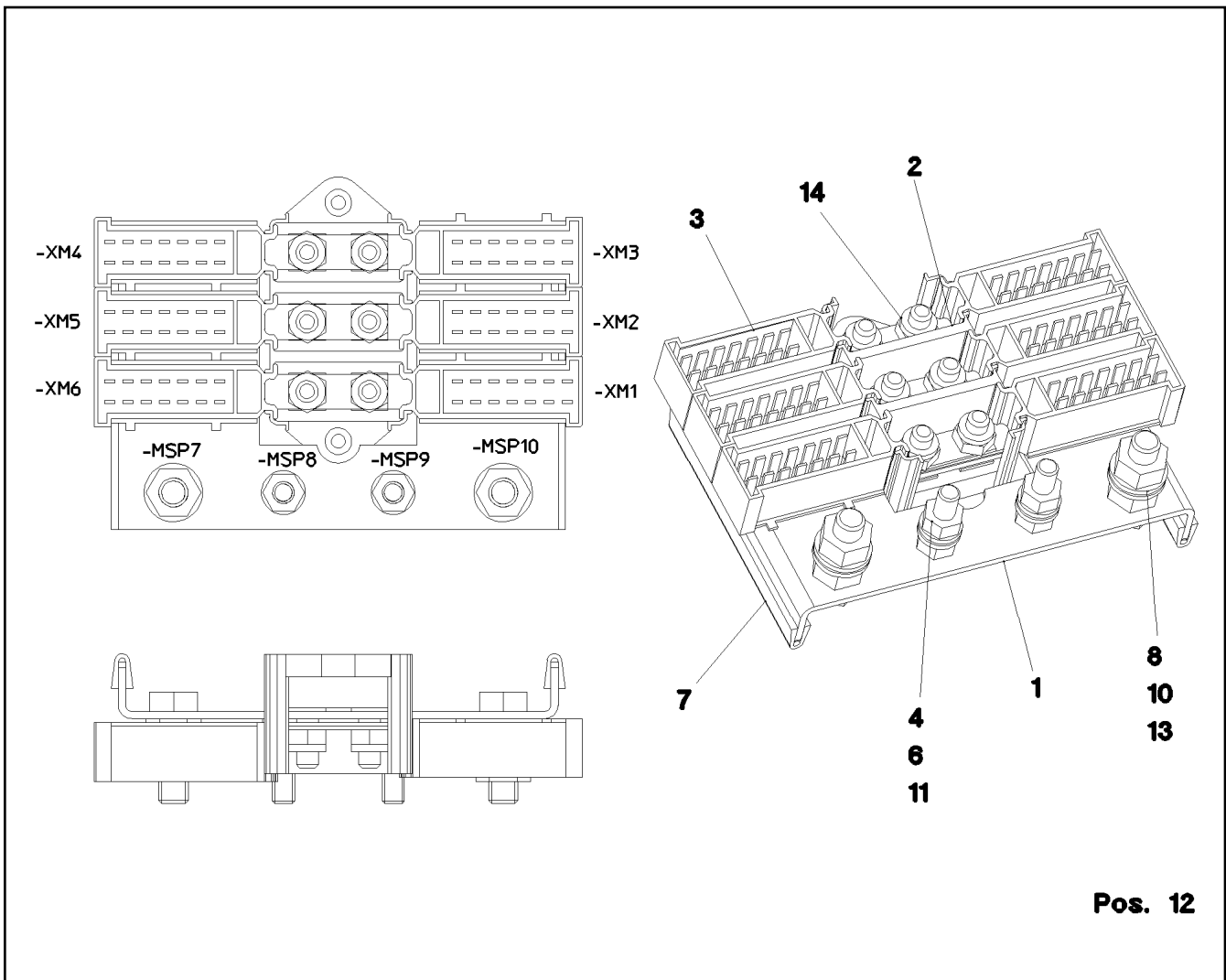
378

**LIEBHERR**

CABLING MOUNTING PLATE  
VERKABELUNG MONTAGETAFEL

⇒ 2 932 162  
96 44 093 08





Pos.	Item	Quantity	Description	Bezeichnung	Serie	K
1	95 63 963 08	1	PLATE 2X144X80 DC01 FE//ZN20//C	BLECH		
2	60 23 364 08	1	CABLE CONNECTOR	KABELVERBINDER		
3	60 23 365 08	6	PLUG SHELL 14-POL	STECKERGEHAEUSE		
4	42 00 009 01	4	WASHER ISO 7089 6 200HV A3C	SCHEIBE		
6	41 15 140 08	4	HEX NUT ISO 4032 M6 8 A2C	SECHSKANTMUTTER		
7	26 21 039 08	0.16	EDGE PROTECTION 1-2X9,5X6,5	KANTENSCHUTZ		
8	49 00 128	2	HEX SCREW ISO 4017 M8X25 8.8 A2C	SECHSKANTSCHRAUBE		
10	41 15 046 08	4	HEX NUT ISO 4032 M8 10 A2C SPF	SECHSKANTMUTTER		
11	49 00 539	2	HEX SCREW ISO 4017 M6X25 8.8 A3C	SECHSKANTSCHRAUBE		
12	60 27 614 08	10	NAME PLATE 20X8	BEZEICHNUNGSSCHILD		
13	42 00 012 01	4	WASHER ISO 7089 8 200HV A3C	SCHEIBE		
14	41 19 004 08	6	HEX NUT DIN 985 M6 8 A2C	SECHSKANTMUTTER		

22.1.2014  
018734

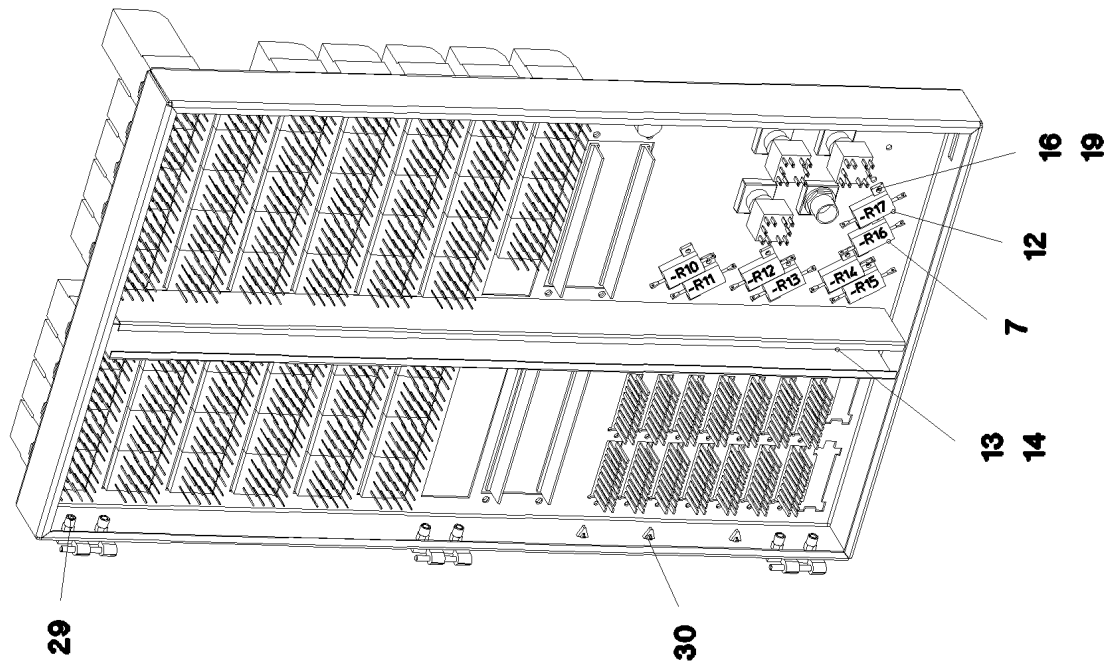
**LIEBHERR**

etk\_en\_de\_074820 LR 11350

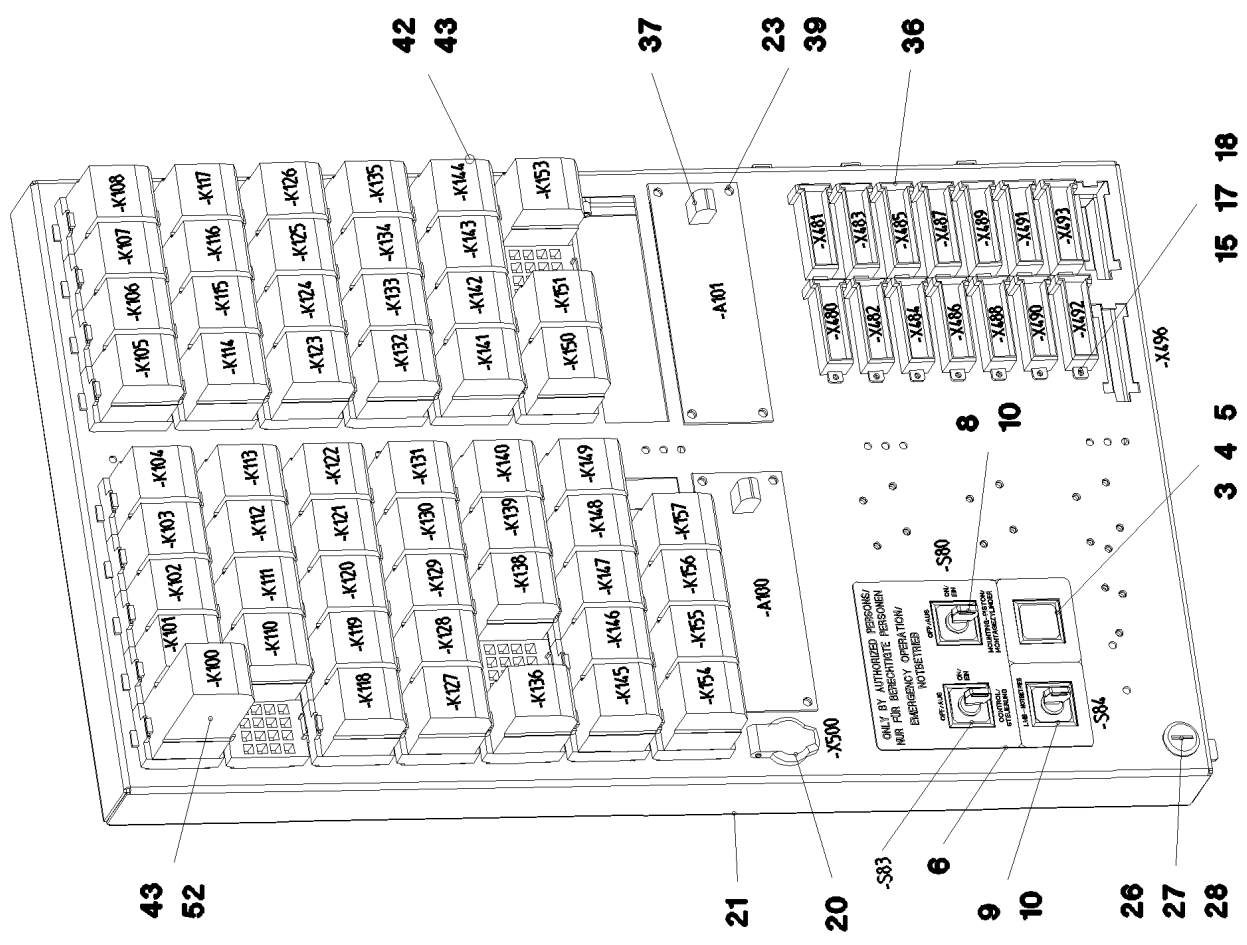
GROUND RAIL  
VERTEILER MASSE

379

⇒ 2 932 166  
92 68 911 08

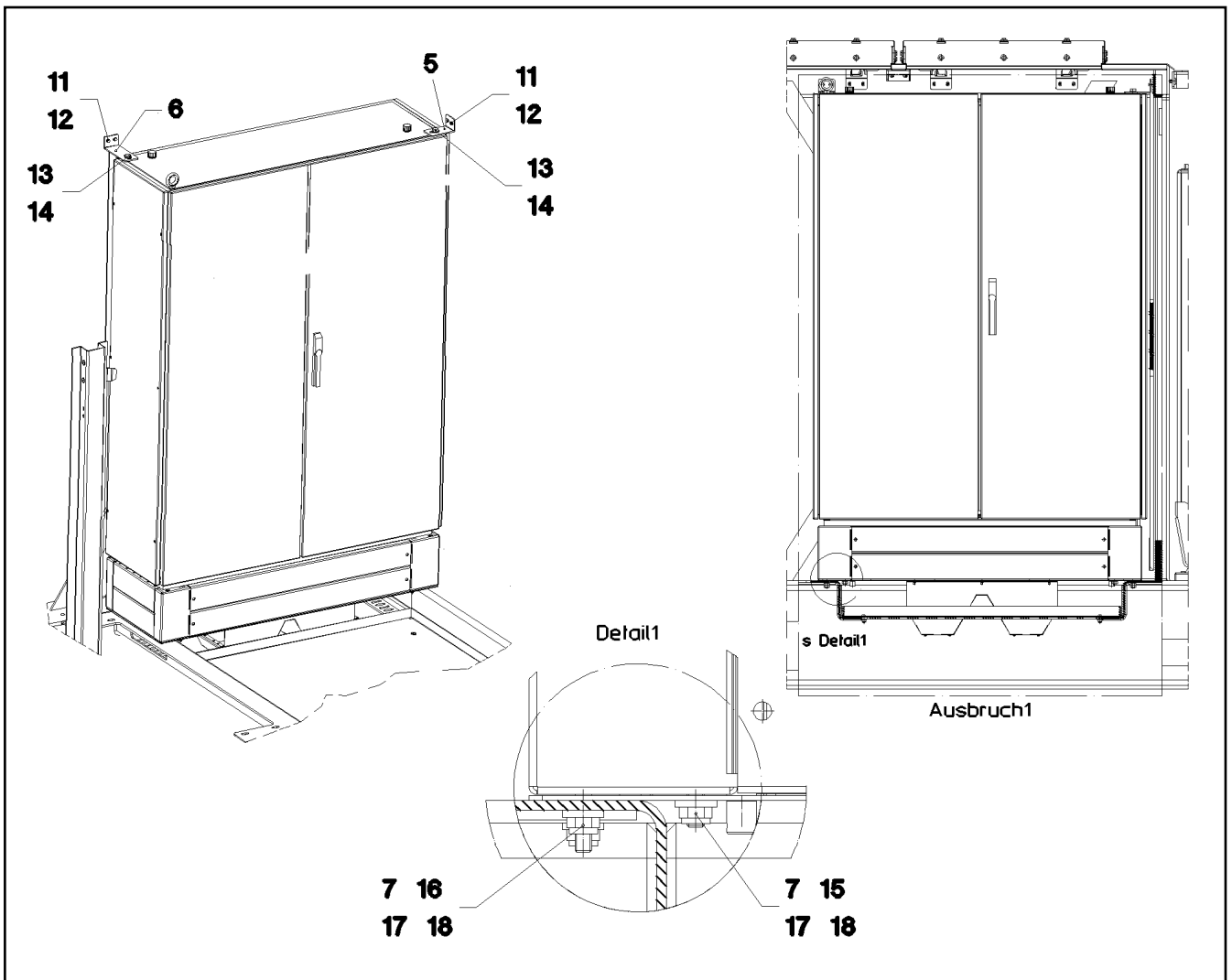


- Pos. 2
- Pos. 24
- Pos. 25
- Pos. 47
- Pos. 48
- Pos. 49
- Pos. 50
- Pos. 162



Pos.	Item	Quantity	Description	Bezeichnung	Serie	K
2	96 44 569 08	1	WIRES PRE-ASS. S3	DRAEHTE VORM.		
3	60 61 440 08	1	KEYPAD BUTTON	TASTE		
4	60 61 435 08	1	INDICATOR LAMP	LEUCHTMELDER		
5	60 20 422 08	1	RETAINING NUT M16X1	BEFESTIGUNGSMUTTER		
6	97 66 929 08	1	SIGN	SCHILD		
7	63 50 170 08	7	RESISTOR 47R 1% 25W	WIDERSTAND		
8	60 61 449 08	2	TURNLOCK ACTUATOR 1W	DREHSCHLOSSBETAETIGER		
9	60 61 433 08	1	ROTARY LOCK 1W	DREHSCHLOSS		
10	60 61 446 08	3	TOUCH CONTACT TRANSMITTER 20E+2S	TASTKONTAKTGEBER		
12	63 50 530 08	1	RESISTOR 68R 1% 25W	WIDERSTAND		
13	60 14 058 08	0.59	CABLE CHANNEL 40X25/2000	KABELKANAL		
14	70 42 323 08	5	BLIND RIVET 4,0X10,5	BLINDNIET		
15	40 84 006 01	21	PAN-HEAD SCREW ISO 7045 M3X10 4.8 A2	FLACHKOPFSCHRAUBE		
16	46 00 253	16	WASHER ISO 7089 3,5 200HV A3C	SCHEIBE		
17	42 52 205 08	21	SERRATED LOCK WASHER DIN 6798 J 3,2	FAECHERSCHEIBE		
18	41 15 157 08	21	HEX NUT ISO 4032 M3 8 A2C	SECHSKANTMUTTER		
19	70 42 121 08	16	BLIND RIVET 3,0X3,2-5,0	BLINDNIET		
20	60 52 039 08	1	BUILT-IN SOCKET 2-POL	EINBAUSTECKDOSE		
21	97 51 777 08	1	RELAY SUPPORT 1.5X709X456 DC01 FE//ZN	RELAISTRAEGER		
23	70 42 076 08	8	MANDRIL RIVET 4X10,3	DORNNIET		
24	60 23 233 08	2	FLAT PLUG HOUSING 18-POL	FLACHSTECKERGEHAEUSE		
25	60 23 002 08	2	PLUG SHELL 18-POL	STECKERGEHAEUSE		
26	70 42 571 08	1	HOUSING	GEHAEUSE		
27	70 42 572 08	1	ACTION SPIKE 1,5	BETAETIGUNGSDORN		
28	70 42 573 08	1	TONGUE 13,5	ZUNGE		
29	41 30 063 08	6	BLIND RIVET NUT M5 K=2,0-4,5	BLINDNIETMUTTER		
30	11 49 231 5	3	CABLE CLIP HOLDER 8,1X0,7-2SCHWARZ P	KABELBINDERHALTER		
36	60 23 250 08	13	PLUG 18-POL 15A SPF	STECKER		
37	66 01 015 08	2	DIODE VARISTOR MODULE SPF	DIODEN VARISTORENMODUL		
39	40 01 645	8	WASHER ISO 7089 4 200HV A3C	SCHEIBE		
42	63 01 021 08	54	RELAY 24V	RELAIS		
43	63 01 023 08	58	SOCKET	FASSUNG		
47	60 21 710 08	85	ADHESIVE LABELS	HAFTTIKETT		
48	60 04 409 08	82	STRAND 1 PTFE	SCHALTLITZE		
49	60 23 154 08	820	CLIP	CLIP		
50	60 32 022 08	20	CABLE TIE 2,5X102	KABELBINDER		
52	63 01 022 08	1	BEAM RELAY 24V	KIPPRELAIS		
162	60 23 370 08	3	CONNECTOR PLUG A AX	ANSCHLUSSSTECKER		

22.1.2014	etk_en_de_074820 LR 11350	<input type="checkbox"/> 381 (2/2)
<b>LIEBHERR</b>	RELAY CONTROL SYSTEM RELAISSTEUERUNG	⇒ 2 932 197 96 44 568 08



Pos.	Item	Quantity	Description	Bezeichnung	Serie	K
5	97 50 004 08	1	ANGLE PLATE 4X143X60 S315MC FE//ZN20//	WINKELBLECH		
6	97 50 005 08	1	ANGLE PLATE 4X193X60 S315MC FE//ZN20//	WINKELBLECH		
7	97 50 006 08	6	SHIM WASHER 3X25X16 DC01 FE//ZN20//C	UNTERLEGSCHIEBE		
11	40 65 099	4	HEX SCREW ISO 4017 M6X16 8.8 A2C	SECHSKANTSCHRAUBE		
12	42 16 004 08	4	WASHER DIN 7349 6,4 ST VERZ	SCHEIBE		
13	49 00 120	2	HEX SCREW ISO 4017 M12X20 8.8 A3C	SECHSKANTSCHRAUBE		
14	42 18 011 08	2	WASHER ISO 7093-1 A 13 ST A3C	SCHEIBE		
15	40 65 164	2	HEX SCREW ISO 4017 M10X25 8.8 A3C	SECHSKANTSCHRAUBE		
16	40 62 011 08	4	HEX SCREW ISO 4014 M10X40 10.9 FLZN SP	SECHSKANTSCHRAUBE		
17	42 16 006 01	6	WASHER DIN 7349 10,5 200HV-ST A3C	SCHEIBE		
18	41 19 011 08	6	HEX NUT DIN 985 M10 10 A3C	SECHSKANTMUTTER		

22.1.2014  
044249

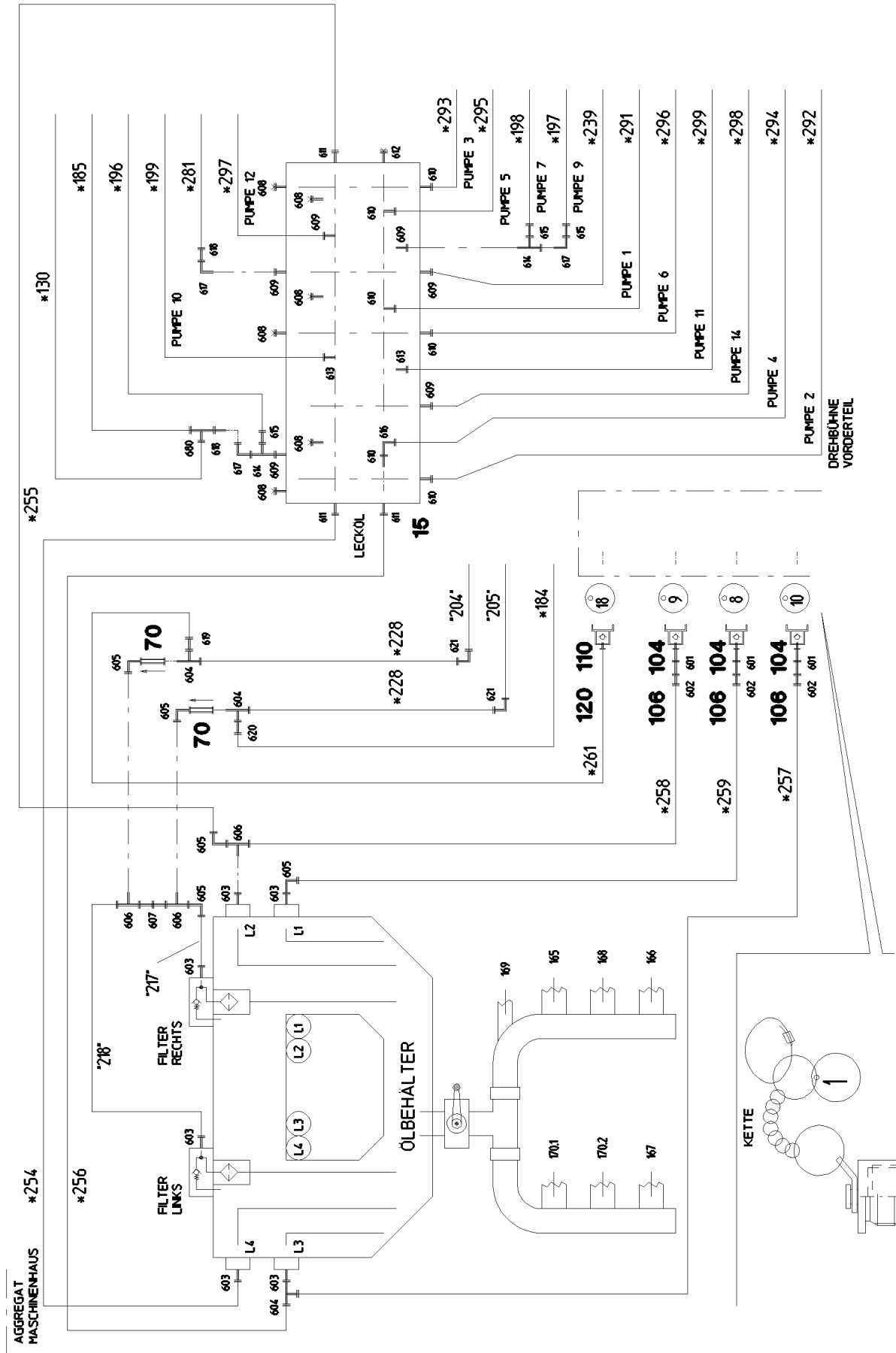
**LIEBHERR**

etk\_en\_de\_074820 LR 11350

SWITCH CABINET MOUNTING  
ANBAU SCHALTSCHRANK

382

⇒ 2 933  
91 47 470 08



22.1.2014  
054032

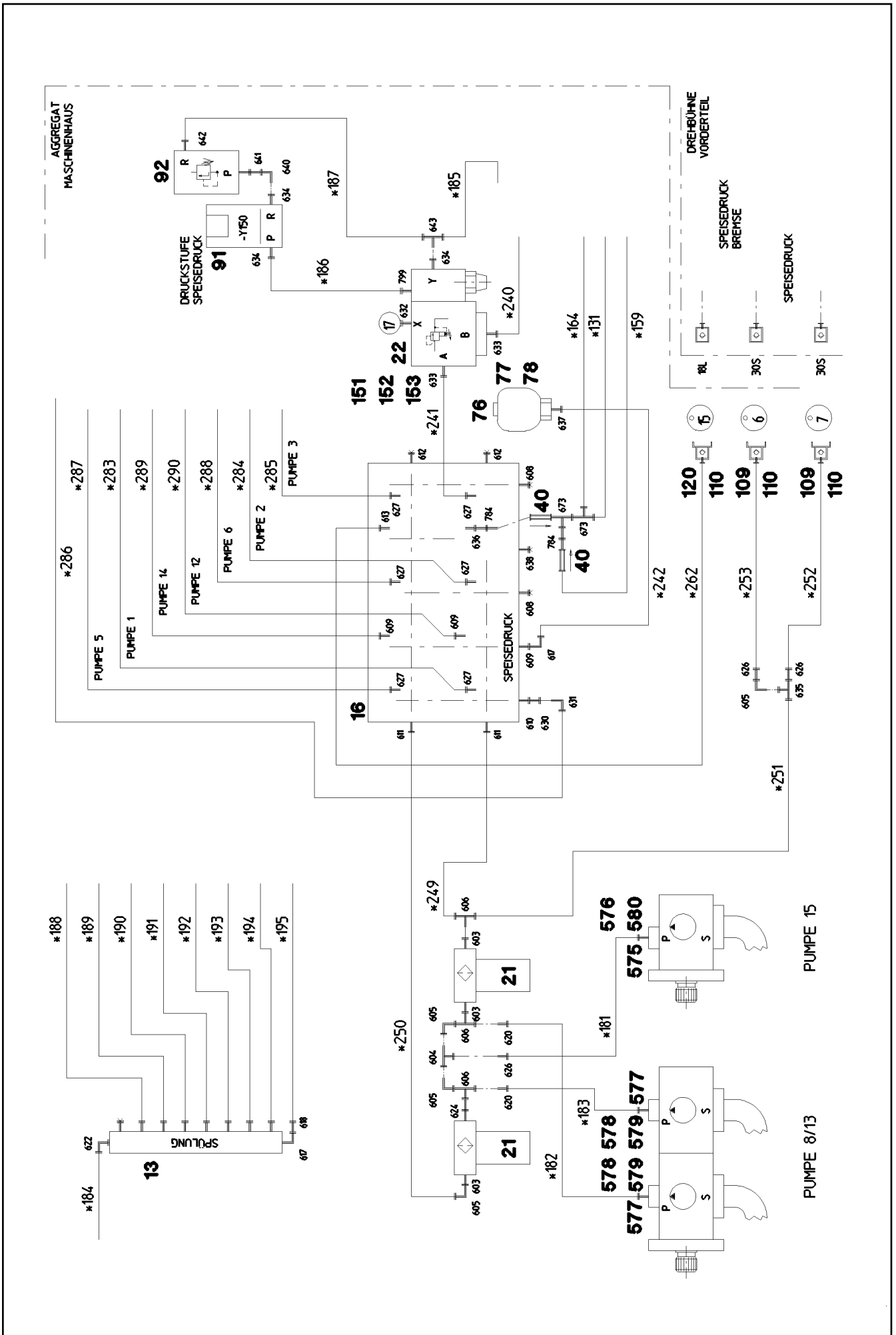
**LIEBHERR**

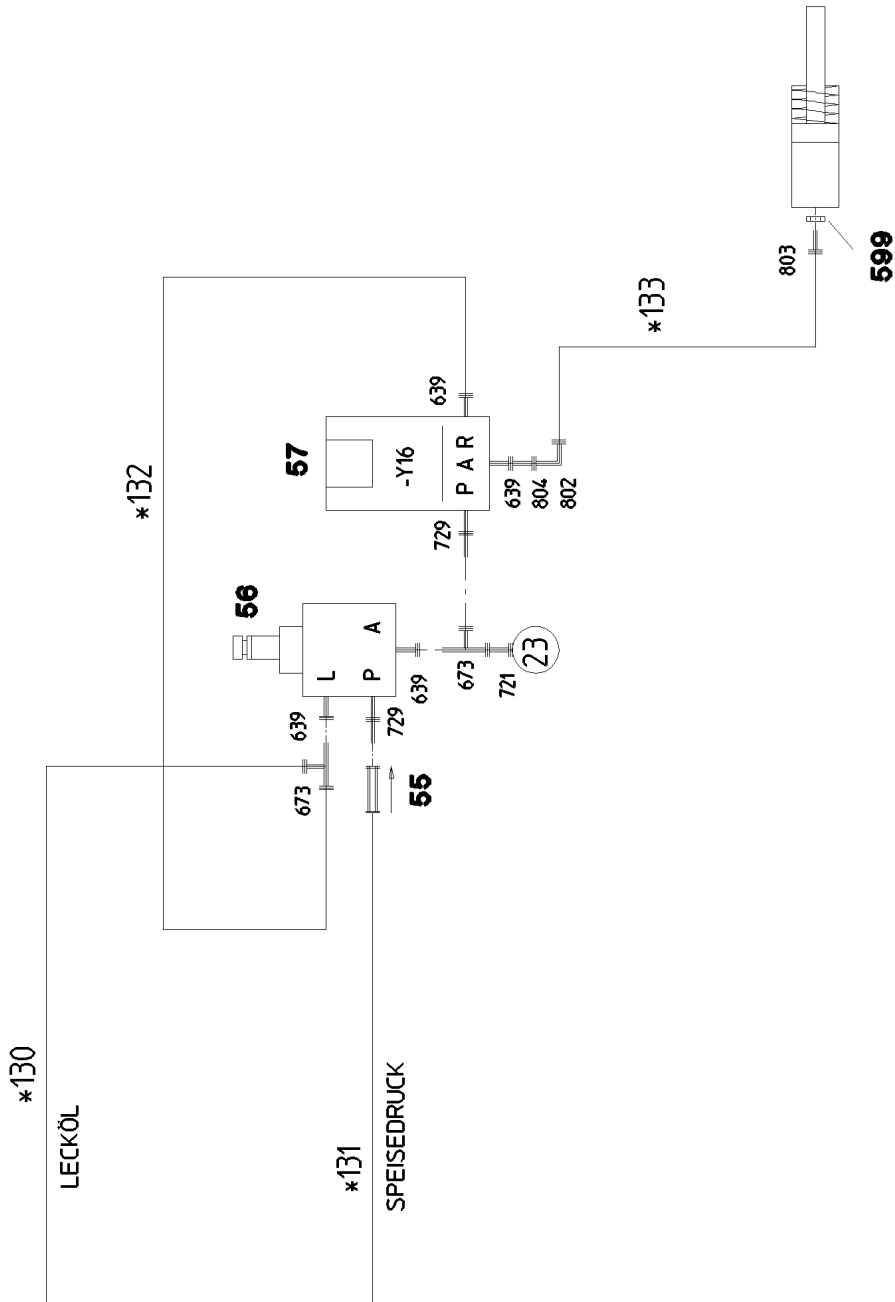
etk\_en\_de\_074820 LR 11350

HYDRAULICS  
HYDRAULIK

383 (1/26)

→ 2 970  
91 55 596 08





22.1.2014  
054034

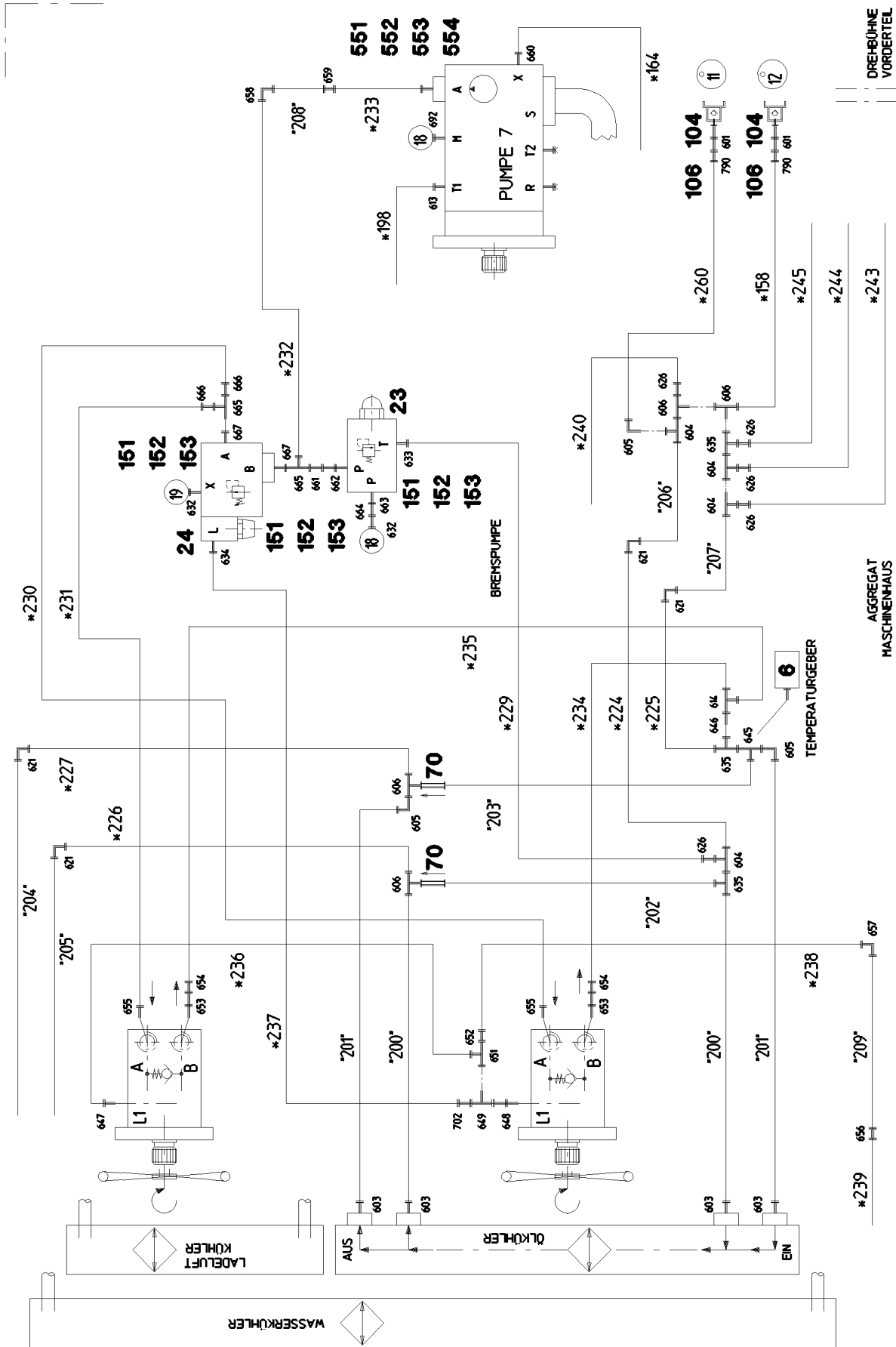
**LIEBHERR**

etk\_en\_de\_074820 LR 11350

HYDRAULICS  
HYDRAULIK

385 (3/26)

⇒ 2 970  
91 55 596 08



22.1.2014  
054035

**LIEBHERR**

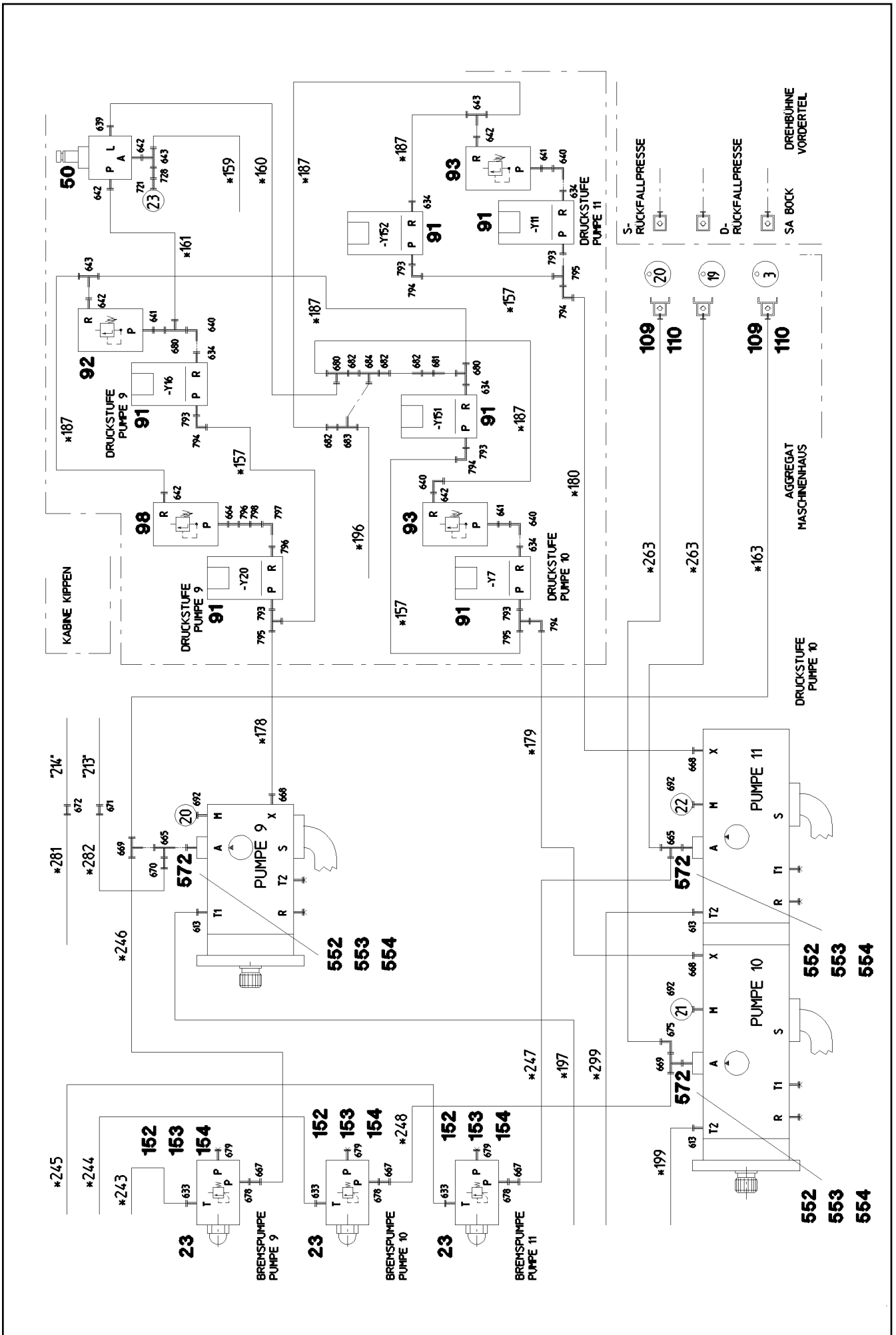
etk\_en\_de\_074820 LR 11350

HYDRAULICS  
HYDRAULIK

386 (4/26)

2 970  
91 55 596 08





22.1.2014  
054036

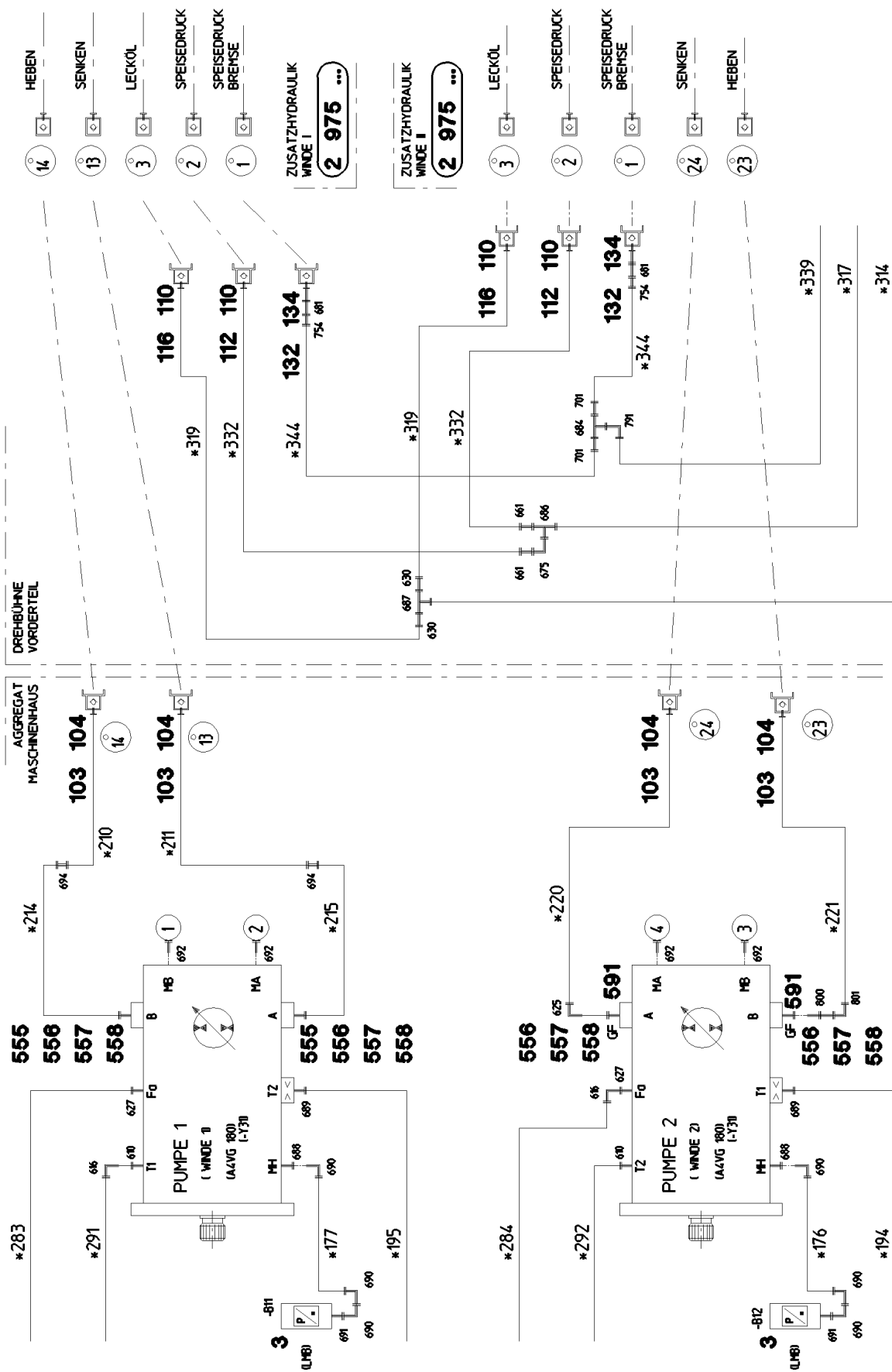
**LIEBHERR**

etk\_en\_de\_074820 LR 11350

HYDRAULICS  
HYDRAULIK

□ 387 (5/26)

⇒ 2 970  
91 55 596 08



22.1.2014  
054037

**LIEBHERR**

etk\_en\_de\_074820 LR 11350

HYDRAULICS  
HYDRAULIK

□ 388 (6/26)

⇒ 2 970  
91 55 596 08

ZUSATZHYDRAULIK  
MINDE II  
**2 975 ...**

DREHBÜHNE  
VORDERTEIL

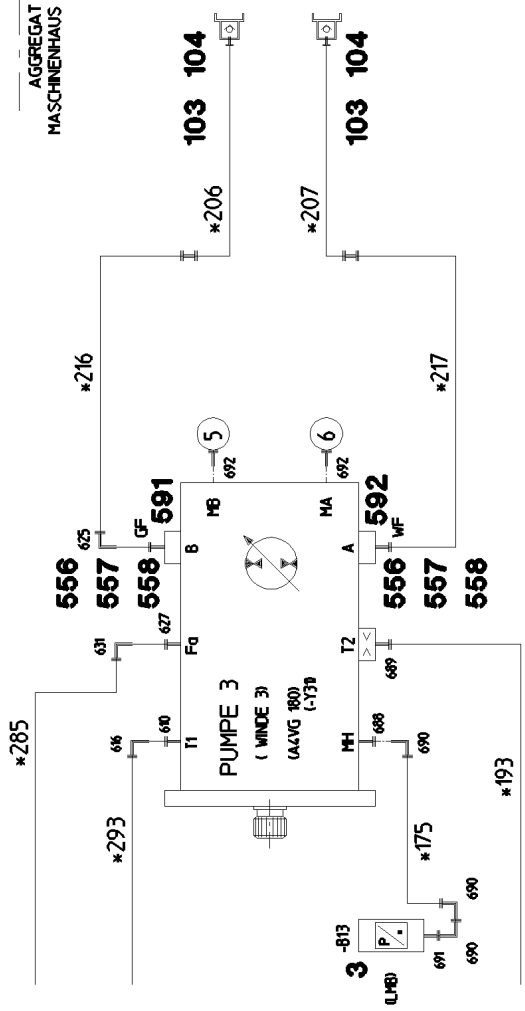
7

16

AGGREGAT  
MASCHINENHAUS

103 104

103 104



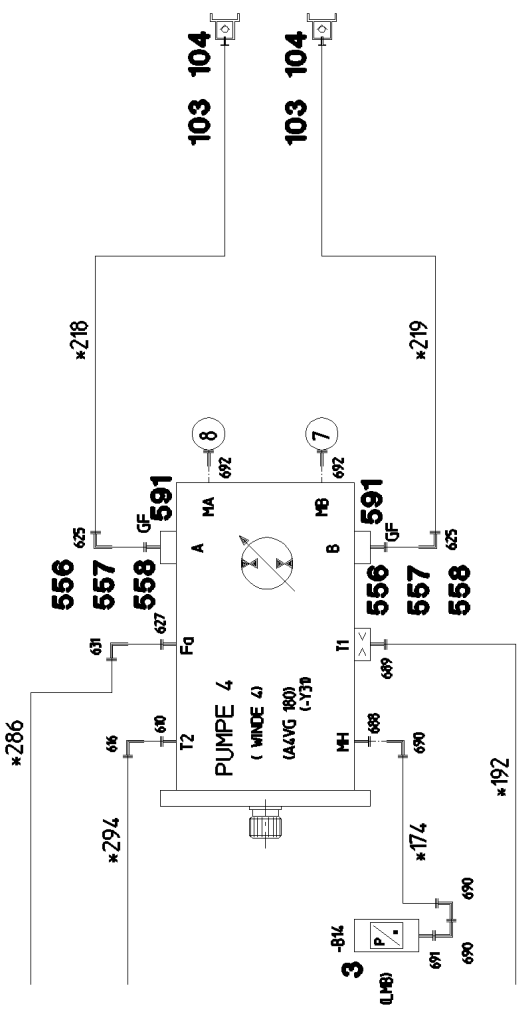
MINDE IV

22

21

103 104

103 104



22.1.2014  
054038

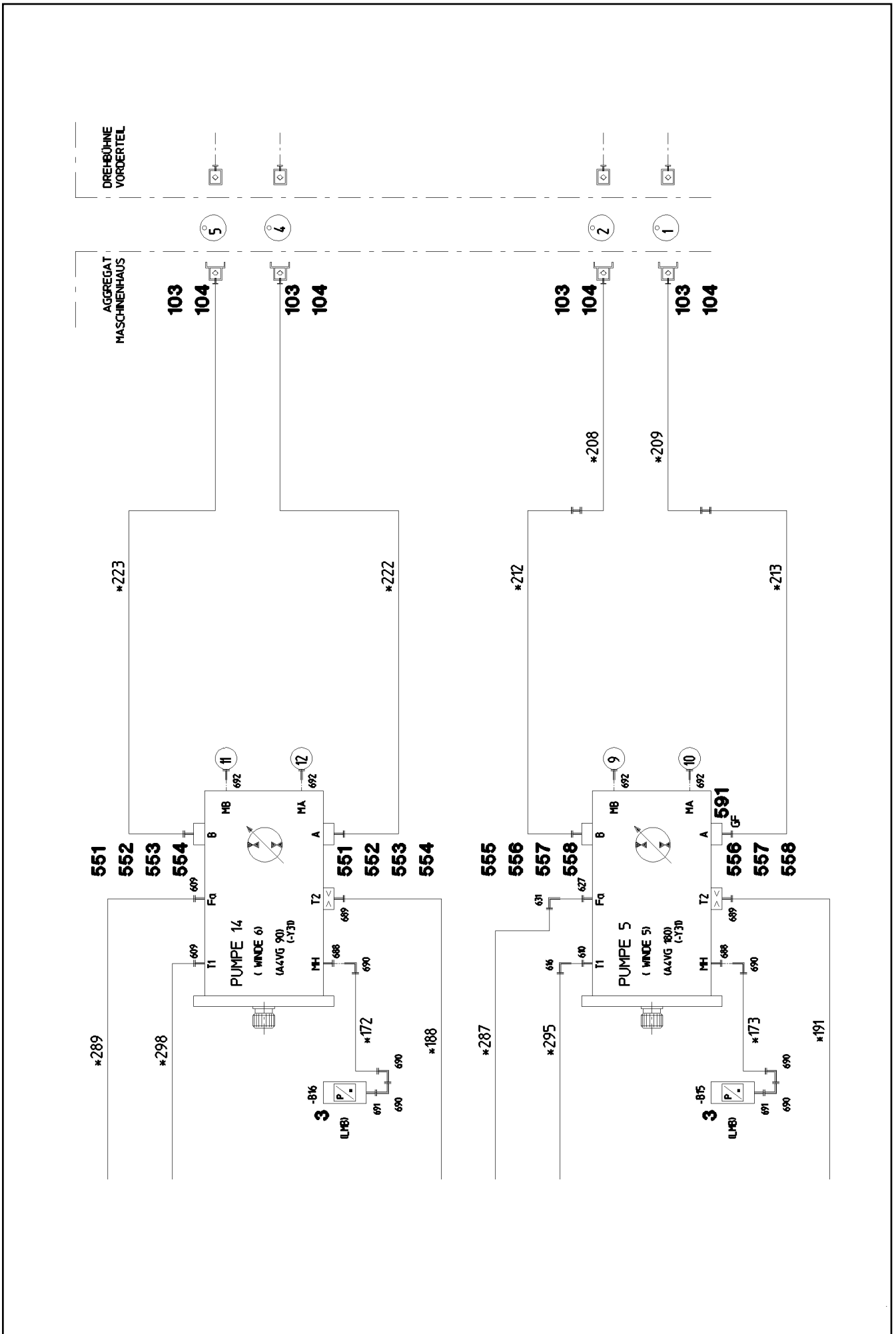
**LIEBHERR**

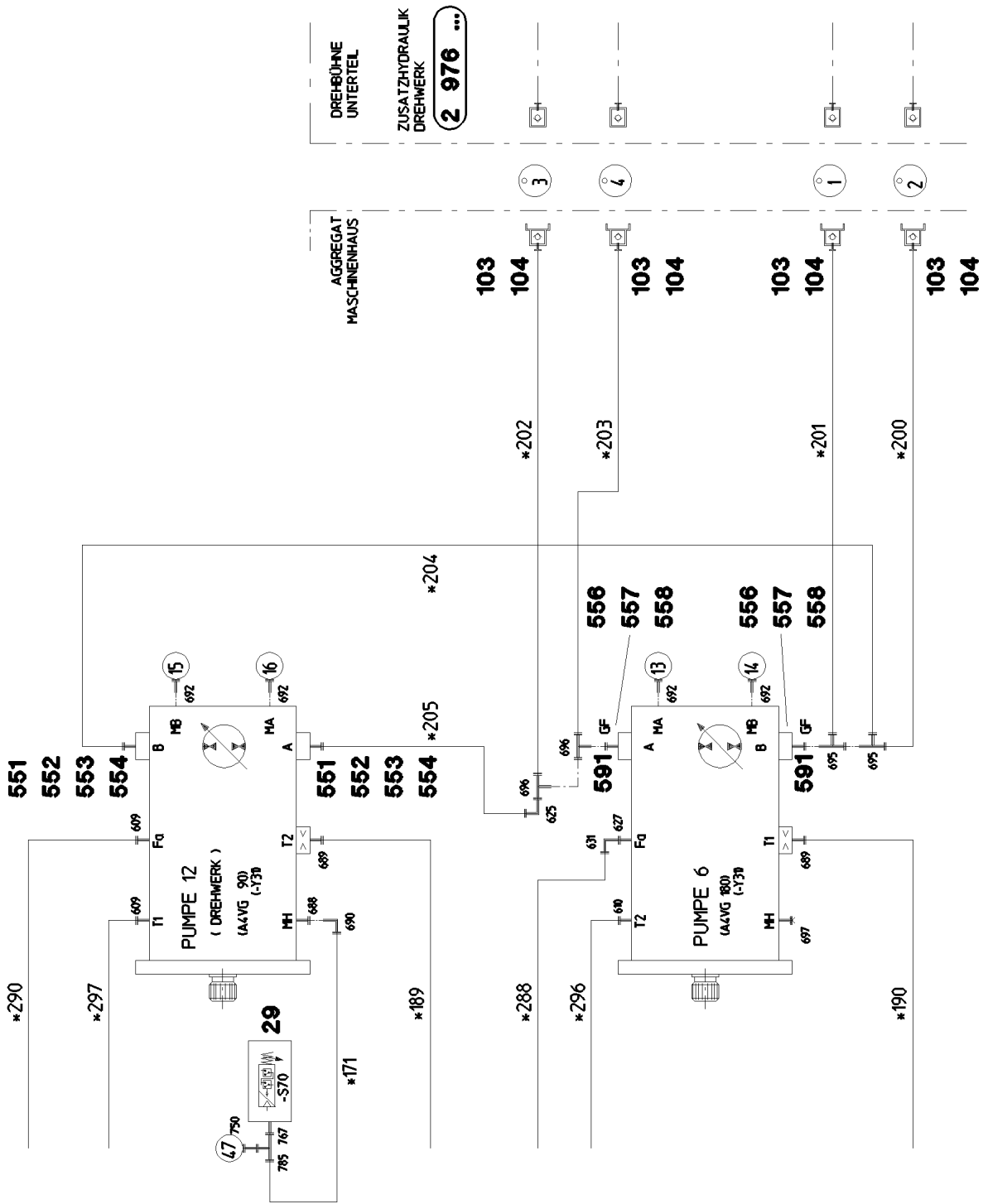
etk\_en\_de\_074820 LR 11350

HYDRAULICS  
HYDRAULIK

389 (7/26)

⇒ 2 970  
91 55 596 08





22.1.2014  
054040

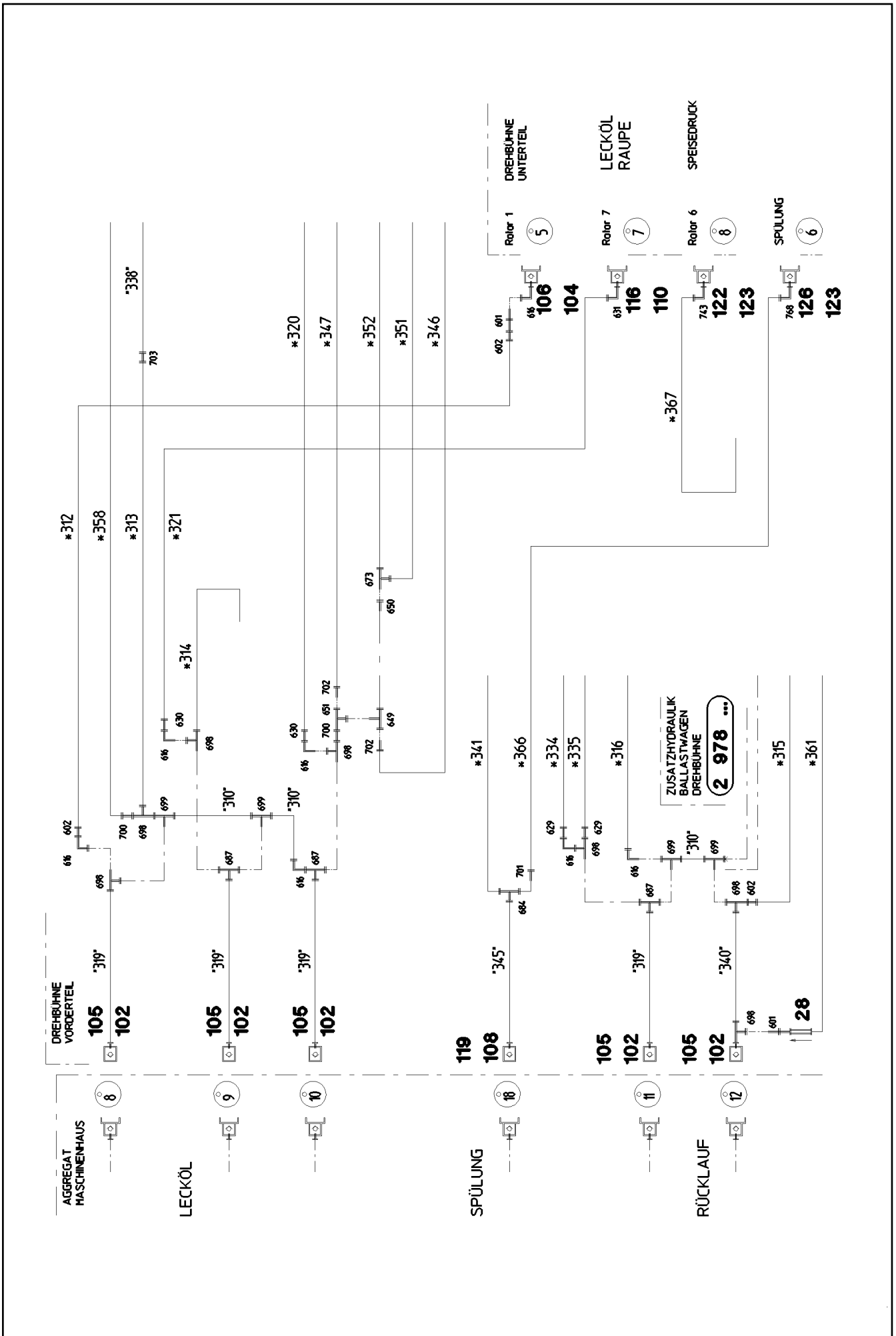
**LIEBHERR**

etk\_en\_de\_074820 LR 11350

HYDRAULICS  
HYDRAULIK

□ 391 (9/26)

⇒ 2 970  
91 55 596 08



22.1.2014  
054041

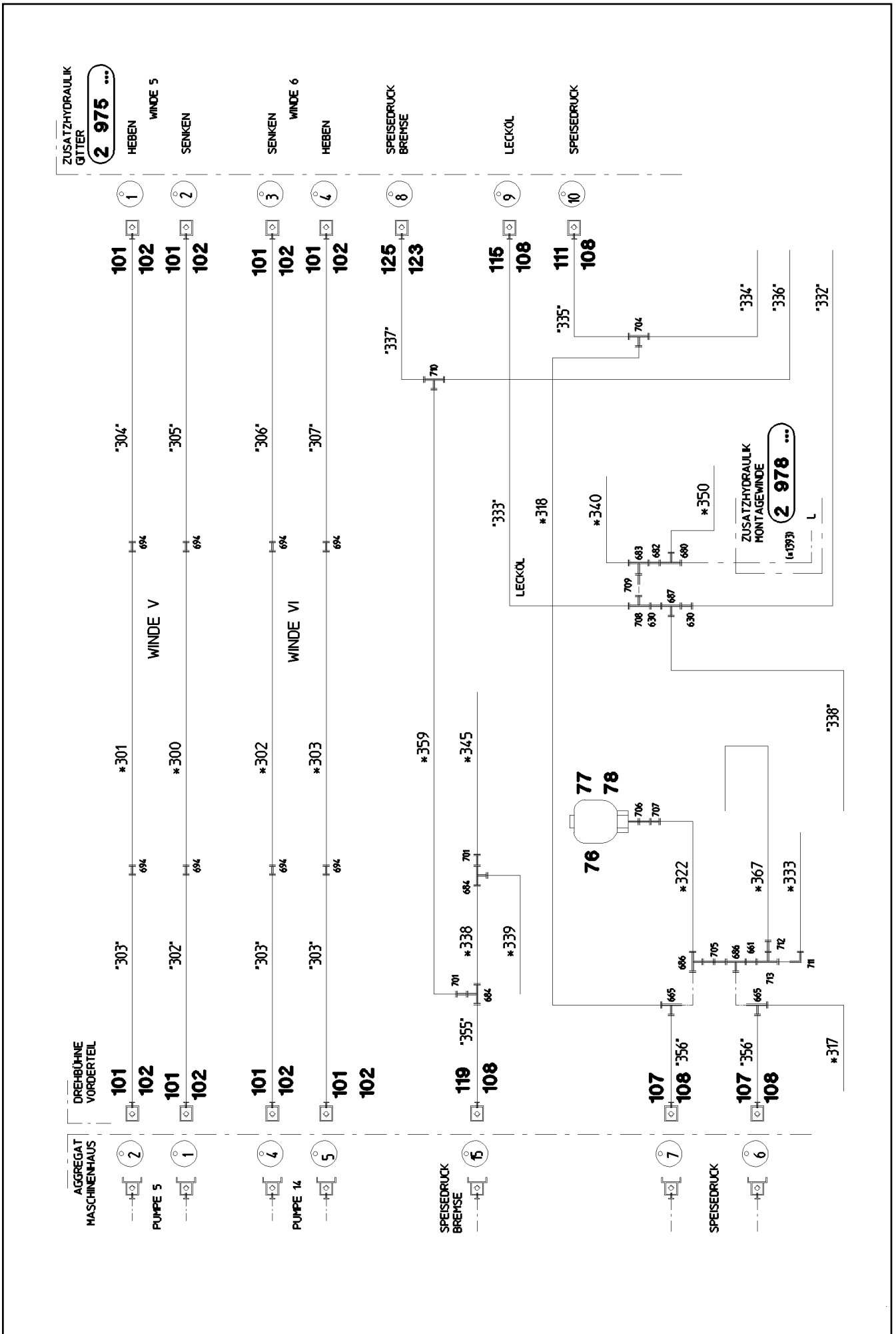
**LIEBHERR**

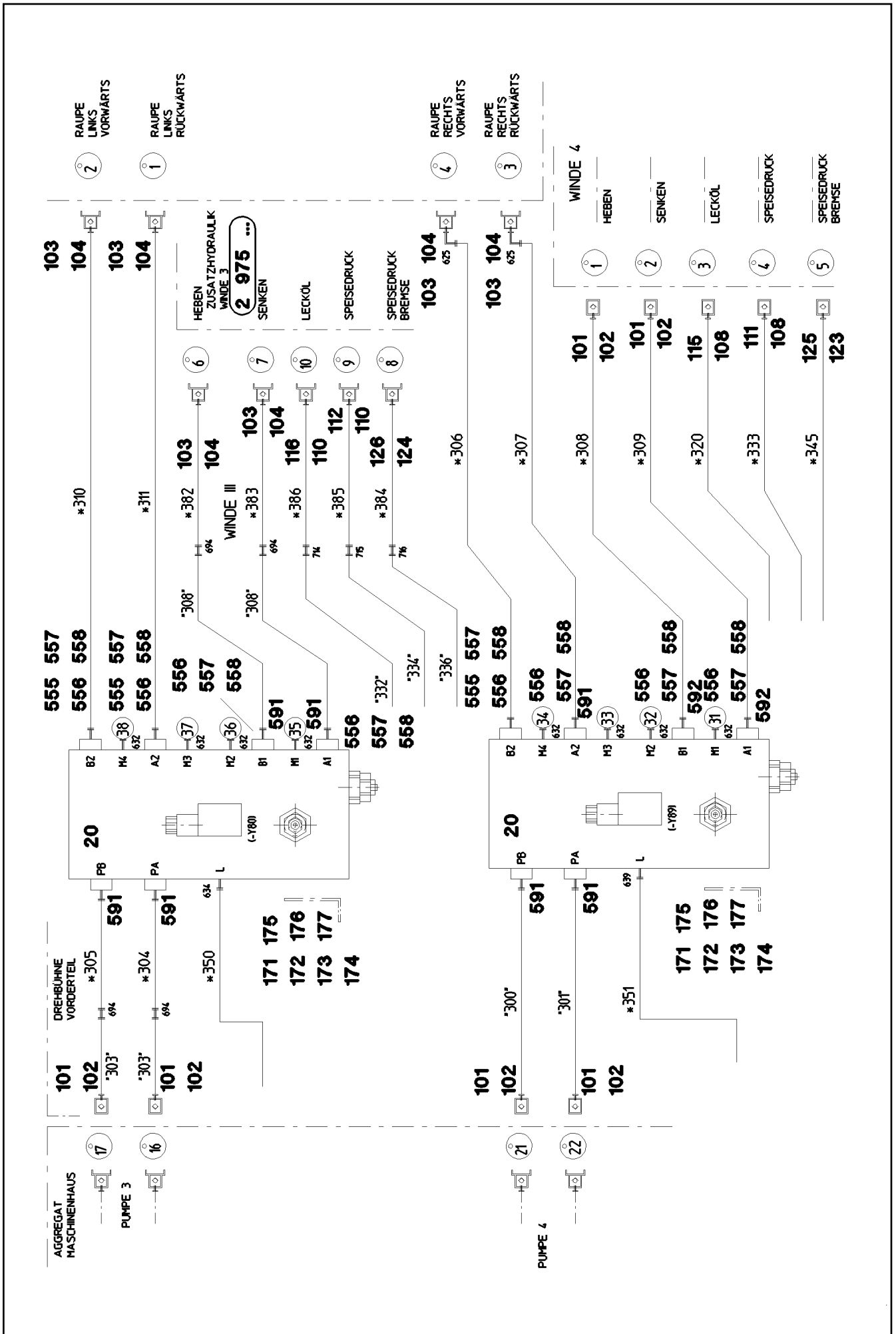
etk\_en\_de\_074820 LR 11350

HYDRAULICS  
HYDRAULIK

□ 392 (10/26)

⇒ 2 970  
91 55 596 08





22.1.2014  
054043

**LIEBHERR**

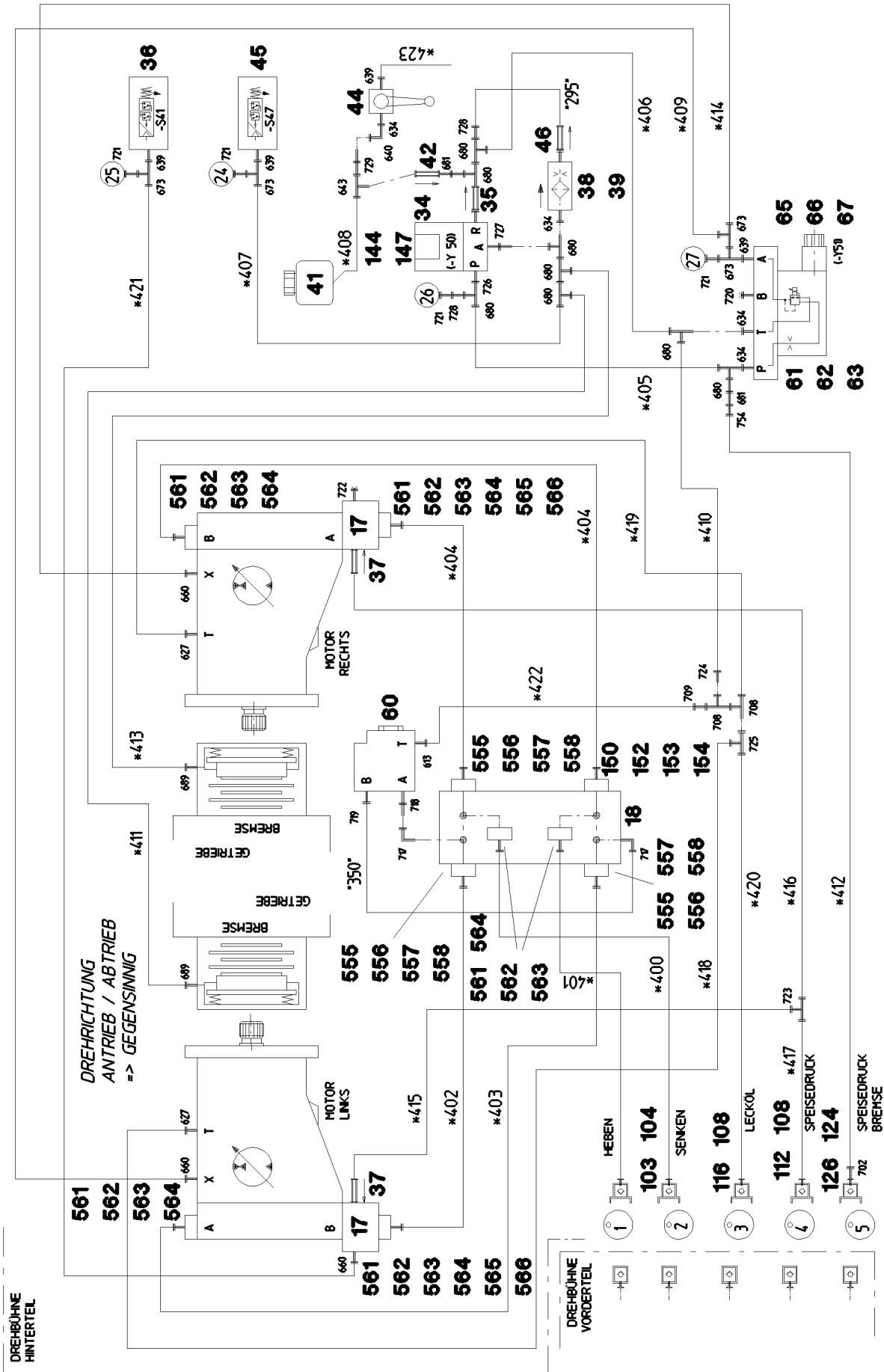
etk\_en\_de\_074820 LR 11350

HYDRAULICS  
HYDRAULIK

□ 394 (12/26)

⇒ 2 970  
91 55 596 08





22.1.2014  
054044

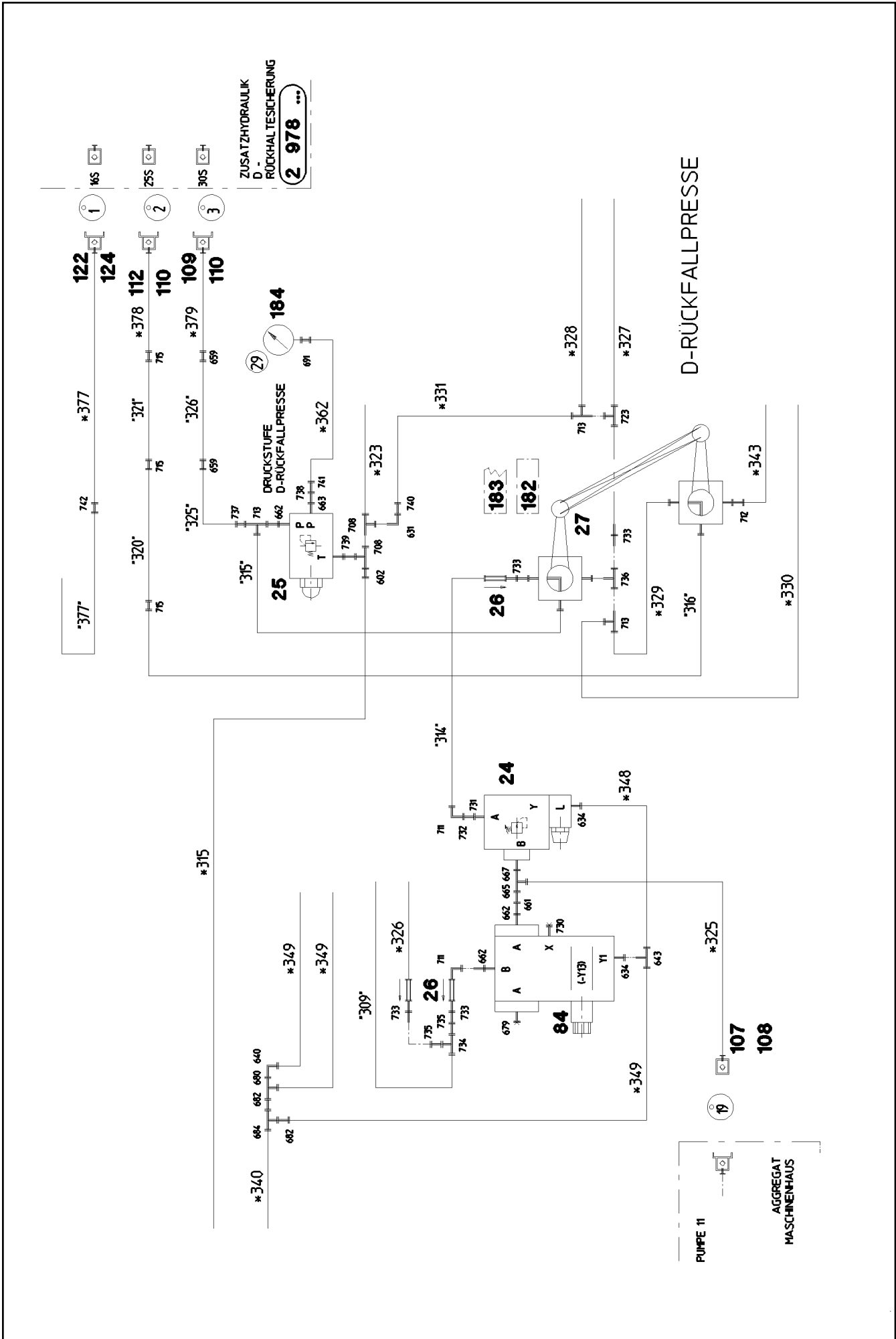
**LIEBHERR**

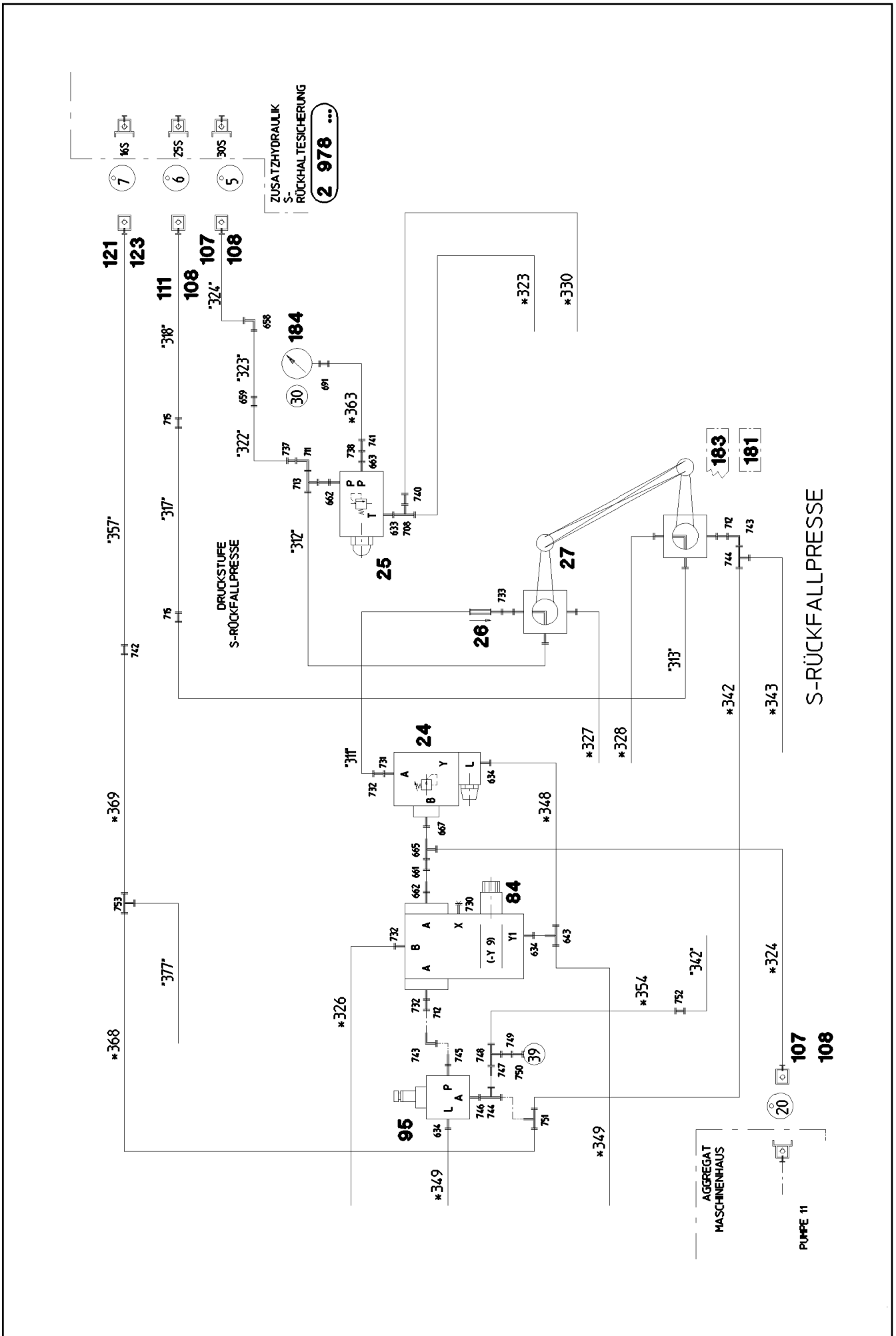
etk\_en\_de\_074820 LR 11350

HYDRAULICS  
HYDRAULIK

395 (13/26)

2 970  
91 55 596 08





22.1.2014  
054046

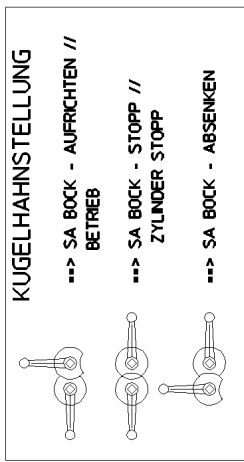
**LIEBHERR**

etk\_en\_de\_074820 LR 11350

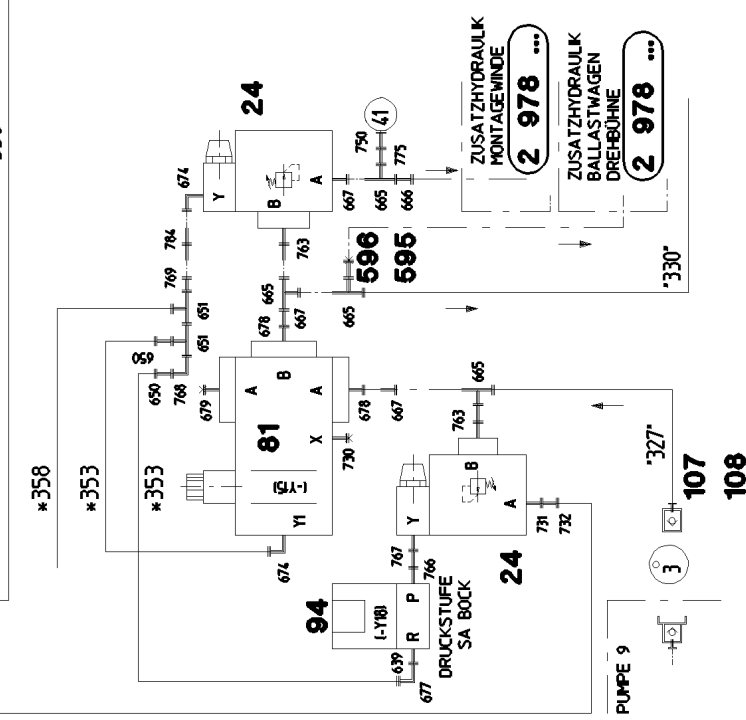
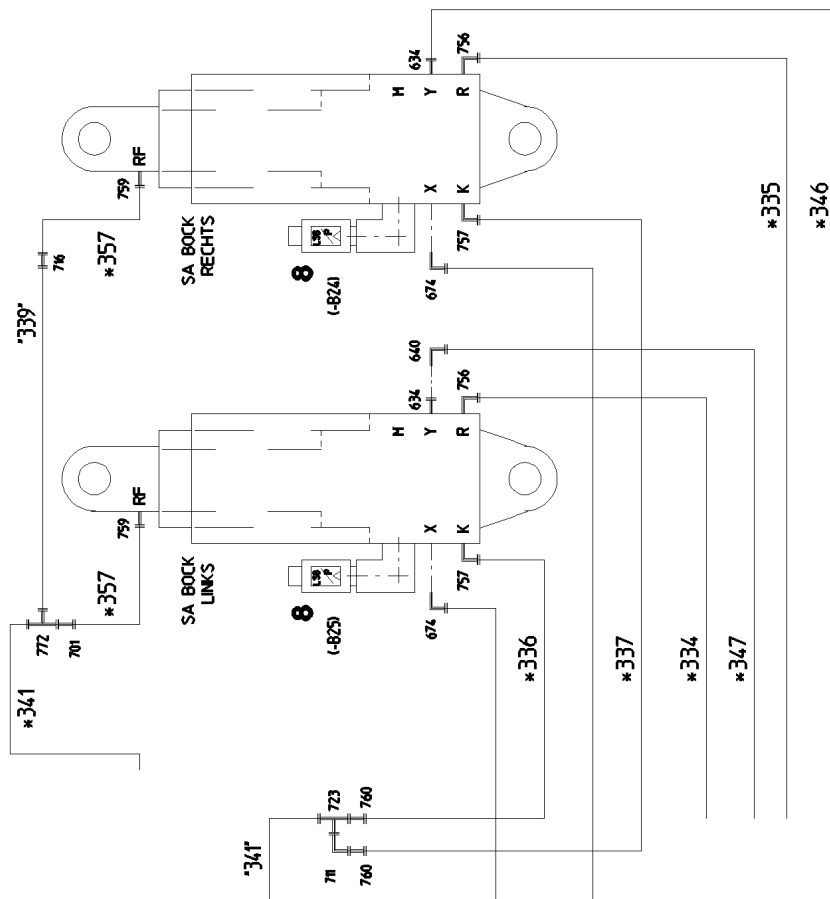
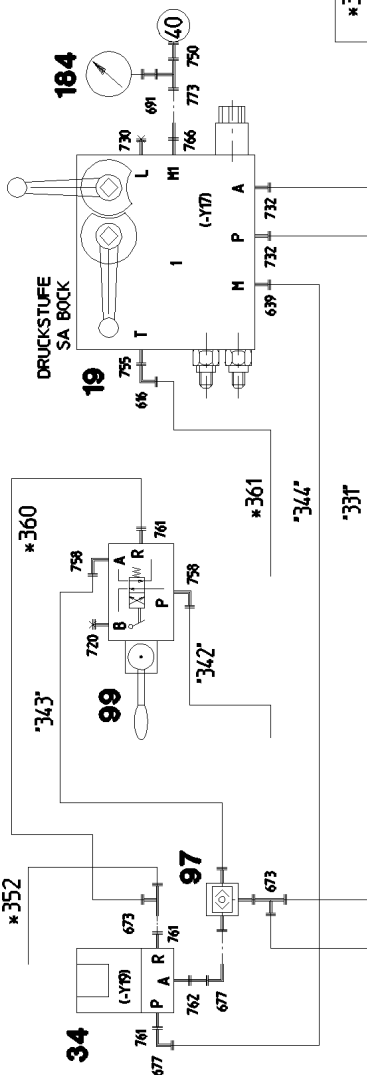
HYDRAULICS  
HYDRAULIK

□ 397 (15/26)

⇒ 2 970  
91 55 596 08



**185**



22.1.2014  
054047

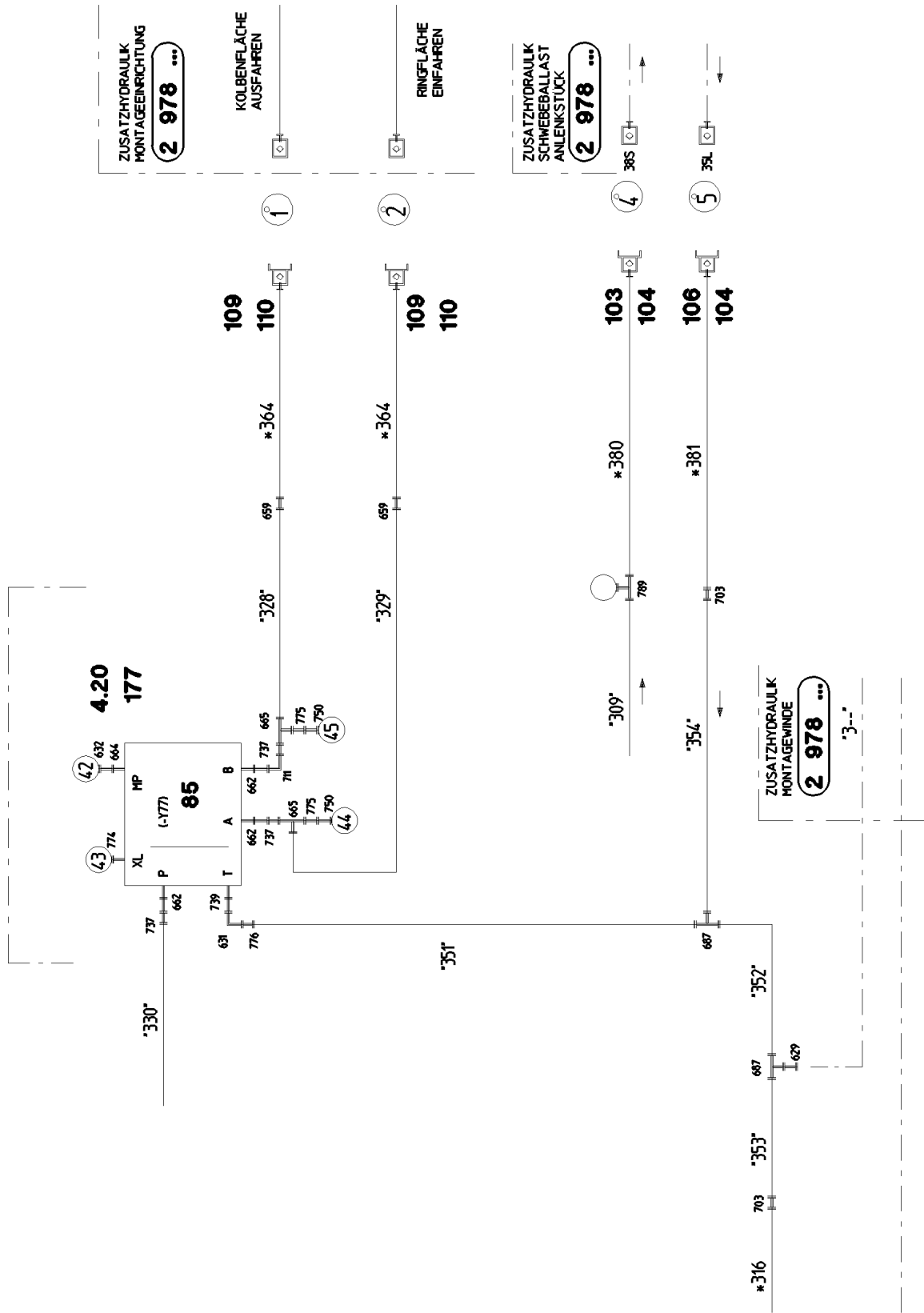
**LIEBHERR**

etk\_en\_de\_074820 LR 11350

HYDRAULICS  
HYDRAULIK

□ 398 (16/26)

⇒ 2 970  
91 55 596 08



22.1.2014  
054048

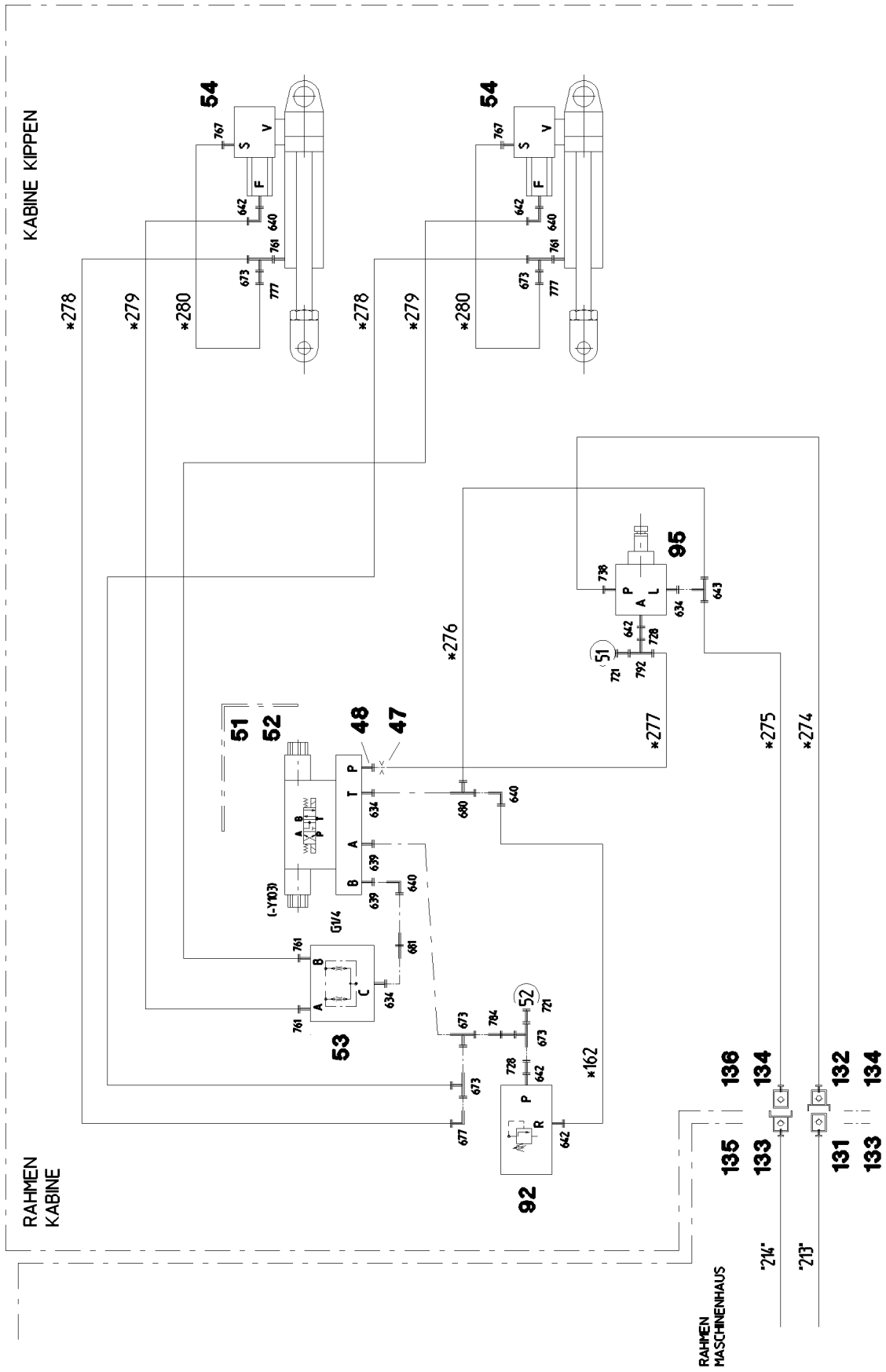
**LIEBHERR**

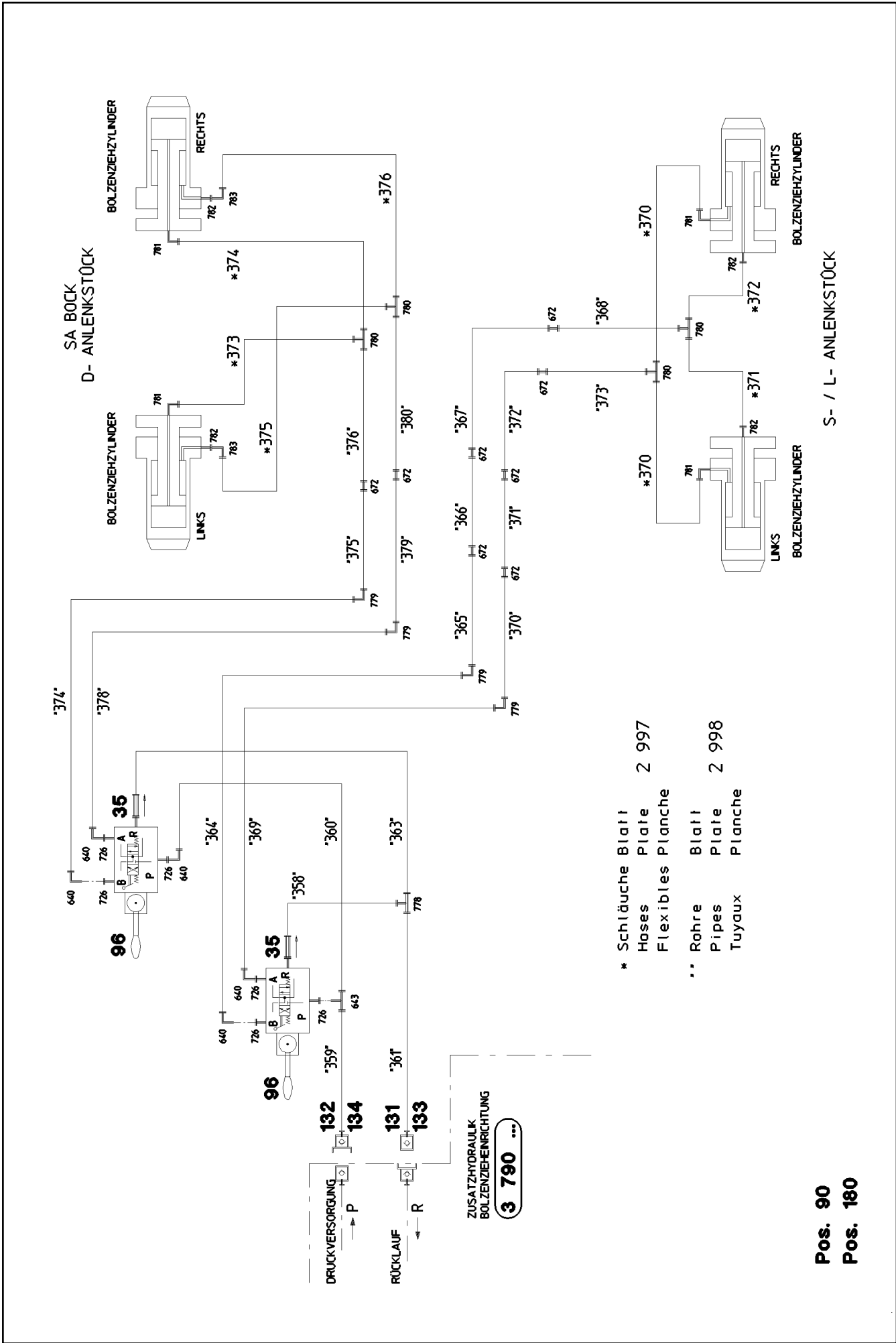
etk\_en\_de\_074820 LR 11350

HYDRAULICS  
HYDRAULIK

□ 399 (17/26)

⇒ 2 970  
91 55 596 08





22.1.2014  
054050

**LIEBHERR**

etk\_en\_de\_074820 LR 11350

HYDRAULICS  
HYDRAULIK

401 (19/26)

2 970  
91 55 596 08

Pos.	Item	Quantity	Description	Bezeichnung	Serie	K
3	96 35 162 08	1	PRESSURE SENSORS PUMPS 1-5 UND 14	DRUCKGEBER PUMPEN		
(1)	69 23 128 08	6	PRESSURE SENSOR 0-750/1500 BAR -40°C	DRUCKAUFNEHMER		
6	96 35 167 08	1	TEMPER. SENSOR HYDRAULIC OIL	TEMPERATURGEBER HYDRAUL		
(1)	69 11 831 08	1	TEMPERATURE SENSOR -30/+130°C SPF	TEMPERATURGEBER		
8	96 39 954 08	1	PRESSURE SENS.RETAINING RAMS SA	DRUCKGEBER RUECKFALLPR		
13	92 79 826 08	1	COLLECTING PIPE	SAMMELROHR		
15	97 47 135 08	1	CONNECTION STRIP	ANSCHLUSSLEISTE		
16	97 47 136 08	1	CONNECTION STRIP	ANSCHLUSSLEISTE		
17	97 46 466 08	2	CONNECTION FLANGE	ANSCHLUSSFLANSCH		
18	97 46 983 08	1	DISTRIBUTOR FLANGE	VERTEILERFLANSCH		
19	10 28 923 0	1	CONTROL BLOCK 310BAR SPF ⇒ X10289230 10 28 923 0	STEUERBLOCK		
20	10 28 786 3	2	CHANGE-OVER BLOCK SPF ⇒ X10287863 10 28 786 3	UMSCHALTBLOCK		
21	51 06 715 08	2	PRESSURE FILTER	DRUCKFILTER		
(1)	10 03 762 3	1	FILTER INSERT OEL 10µm	FILTEREINSATZ		
(3)	10 10 138 4	1	RS PRESSURE FILTER DF...330FG 1.0	RS DRUCKFILTER		
(4)	57 13 561 08	1	CLOGGING INDICATOR	VERSCHMUTZUNGSANZEIGE		
22	51 14 852 08	1	PRESSURE LIMITING VALVE pmax=350BAR	DRUCKBEGRENZUNGSVENTIL		
(997)	10 49 301 4	1	SEAL KIT LIMIT VALVE	DS DRUCKBEGRENZUNGSVEN		
(998)	10 68 417 1	1	SEAL KIT CARTRIDGE	DICHTSATZ		
(999)	10 68 417 2	1	SEALING KIT	DS VORSTEUERVENTIL		
23	51 04 687 08	4	PRESSURE LIMITING VALVE pv=400BAR pm	DRUCKBEGRENZUNGSVENTIL		
24	51 14 853 08	5	PRESSURE CONTROL VALVE pmax=350BA	DRUCKREGELVENTIL		
(999)	10 49 301 4	1	SEAL KIT LIMIT VALVE	DS DRUCKBEGRENZUNGSVEN		
25	51 04 687 08	2	PRESSURE LIMITING VALVE pv=400BAR pm	DRUCKBEGRENZUNGSVENTIL		
26	51 04 122 08	4	NON-RETURN VALVE	RUECKSCHLAGVENTIL		
27	51 06 994 08	2	BALL VALVE COMBINATION A3C	KUGELHAHNKOMBINATION		
(8)	76 17 921	8	O-RING 25,3X2,4 NBR90	O-RING		
(9)	10 33 196 8	2	O-RING 63X3 NBR90	O-RING		
(10)	51 07 617 08	8	O-RING ARP 568 32,99X2,62 NBR90	O-RING		
(11)	72 64 181 08	8	O-RING ARP 568 21,82X3,53 NBR90	O-RING		
28	10 33 283 8	1	NON-RETURN VALVE 250BAR SPF	RUECKSCHLAGVENTIL		
29	51 06 769 08	1	PRESSURE SWITCH 10-100/400 BAR	DRUCKSCHALTER		
30	10 41 285 7	2	OVAL HEAD FLAT SCREW AEHNL.ISO 7380	LINSENFLACHKOPFSCHRAUBE		
31	41 15 140 08	2	HEX NUT ISO 4032 M6 8 A2C	SECHSKANTMUTTER		
32	49 00 605	6	HEX SCREW ISO 4017 M6X12 8.8 A2C	SECHSKANTSCHRAUBE		
33	42 40 005 08	6	CIRCLIP DIN 127 A 6 FST A2C	FEDERRING		
34	51 14 444 08	2	DIRECTIONAL CONTROL VALVE 3/2 350BA ⇒ 5 114 444 08 51 14 444 08	WEGEVENTIL		
35	51 14 606 08	3	NON-RETURN VALVE	RUECKSCHLAGVENTIL		
36	10 22 093 3	1	PRESSURE SWITCH 0-8/300 BAR SPF	DRUCKSCHALTER		
37	51 04 087 08	2	NON-RETURN VALVE	RUECKSCHLAGVENTIL		
38	51 06 711 08	1	FILTER CARTRIDGE 0,005m³/min 25µm	FILTERPATRONE		
39	51 07 460 08	1	NOZZLE 0,6	DUESE		
40	51 04 124 08	2	NON-RETURN VALVE 400BAR CF	RUECKSCHLAGVENTIL		
41	50 28 073 08	1	EQUALIZING RESERVOIR 0,2L POLYETHY	AUSGLEICHSBEHAELTER		
42	51 14 815 08	1	NON-RETURN VALVE pmax10BAR	RUECKSCHLAGVENTIL		
44	51 06 960 08	1	BALL VALVE DN8-1/4" MS	KUGELHAHN		
45	10 28 953 6	1	PRESSURE SWITCH 0-20/300BAR SPF	DRUCKSCHALTER		
46	51 14 937 08	2	NON-RETURN VALVE 250BAR	RUECKSCHLAGVENTIL		
47	57 08 188 08	1	NOZZLE 0,6 10.9	DUESE		
48	94 79 067 08	1	SCREW-ON CONNECTION	EINSCHRAUBSTUTZEN		
50	51 04 385 08	1	PRESSURE RELIEF VALVE pv=30BAR pmax ⇒ 5 104 385 08 51 04 385 08	DRUCKMINDERVENTIL		
51	51 13 022 08	1	DIRECTIONAL CONTROL VALVE 4/3 NG6-3 ⇒ 5 113 022 08 51 13 022 08	WEGEVENTIL		
52	51 06 318 08	1	CONNECTING PLATE 95X60X30	ANSCHLUSSPLATTE		
53	51 14 595 08	1	FLOW DIVIDER VALVE 350BAR 15L/MIN	STROMTEILVENTIL		
(4)	51 07 101 08	2	O-RING ARP 568 17,12X2,62 NBR90	O-RING		

22.1.2014

etk\_en\_de\_074820 LR 11350

402 (20/26)

**LIEBHERR**HYDRAULICS  
HYDRAULIK⇒ 2 970  
91 55 596 08



Pos.	Item	Quantity	Description	Bezeichnung	Serie	K
54	10 21 831 0	2	LOAD HOLDING VALVE 280BAR 10L/MIN SP	LASTHALTEVENTIL		
(1)	51 07 461 08	1	O-RING ARP 568 12,37X2,62 NBR90	O-RING		
55	51 04 124 08	1	NON-RETURN VALVE 400BAR CF	RUECKSCHLAGVENTIL		
56	51 13 168 08	1	PRESSURE RELIEF VALVE pmax=315BAR	DRUCKMINDERVENTIL		
(1)	70 42 748 08	1	O-RING 12X2 NBR70	O-RING		
(2)	51 45 658 08	1	O-RING ARP 568 18,77X1,78 NBR70	O-RING		
(3)	71 01 011 08	1	SEALING RING DIN 7603 A 10X14X1 CU	DICHTRING		
57	51 14 674 08	1	DIRECTIONAL CONTROL VALVE 3/2 350BA ⇒ 5 114 674 08 51 14 674 08	WEGEVENTIL		
60	51 14 846 08	1	FLUSH VALVE	SPUELVENTIL		
(2)	51 07 766 08	1	O-RING ARP 568 23,47X2,62 NBR90	O-RING		
(11)	51 07 383 08	2	O-RING ARP 568 18,72X2,62 NBR90	O-RING		
61	10 27 856 6	1	PRESSURE CONTROL VALVE pv=16BAR pm	DRUCKREGELVENTIL		
62	40 42 026 01	4	SOCKET HEAD SCREW ISO 4762 M5X40 8.8	ZYLINDERSCHRAUBE		
63	51 06 318 08	1	CONNECTING PLATE 95X60X30	ANSCHLUSSPLATTE		
65	49 00 605	10	HEX SCREW ISO 4017 M6X12 8.8 A2C	SECHSKANTSCHRAUBE		
66	42 40 005 08	10	CIRCLIP DIN 127 A 6 FST A2C	FEDERRING		
67	41 15 140 08	10	HEX NUT ISO 4032 M6 8 A2C	SECHSKANTMUTTER		
70	51 14 351 08	4	NON-RETURN VALVE 100BAR	RUECKSCHLAGVENTIL		
76	51 06 425 08	2	DIAPHRAGM ACCUMULATOR 2L 10BAR	MEMBRANSPEICHER		
77	77 42 157 08	2	CONSOLE	KONSOLE		
78	77 42 119 08	2	HOSE CLAMP 158-166 ST	SCHLAUCHSCHELLE		
81	51 13 087 08	1	DIRECTIONAL SEAT VALVE ⇒ X511308708 51 13 087 08	WEGESITZVENTIL		
84	10 65 084 9	2	DIRECTIONAL SEAT VALVE 350BAR SPF	WEGESITZVENTIL		
85	10 28 628 9	1	MONOBLOCK NG18/1 SPF ⇒ X10286289 10 28 628 9	MONOBLOCK		
90	47 56 026 08	20	TEST POINT FITTING EMA3 G1/4 CR6-FREI	MESSANSCHLUSS		
91	51 14 445 08	7	DIRECTIONAL CONTROL VALVE 2/2 350BA ⇒ 5 114 445 08 51 14 445 08	WEGEVENTIL		
92	51 14 176 08	3	PRESSURE LIMITING VALVE pmax=700BAR ⇒ 5 114 176 08 51 14 176 08	DRUCKBEGRENZUNGSVENTIL		
93	51 14 177 08	2	PRESSURE LIMITING VALVE pmax=700BAR ⇒ 5 114 177 08 51 14 177 08	DRUCKBEGRENZUNGSVENTIL		
94	51 14 943 08	1	DIRECTIONAL CONTROL VALVE 2/2 350BA ⇒ 5 114 943 08 51 14 943 08	WEGEVENTIL		
95	51 14 975 08	2	PRESSURE RELIEF VALVE pv=200BAR pmax	DRUCKMINDERVENTIL		
96	51 04 034 08	2	DIRECTIONAL CTRL. VALVE 4/3 400BAR	WEGESCHIEBER		
(8)	51 10 438 08	1	MANUAL ACTUATION	HANDBETAETIGUNG		
(11)	10 81 645 8	1	LEVER ARM	HEBELSTANGE		
97	51 14 689 08	1	SHUTTLE VALVE 250BAR	WECHSELVENTIL		
98	51 14 288 08	1	PRESSURE LIMITING VALVE pmax=700BAR	DRUCKBEGRENZUNGSVENTIL		
99	51 13 225 08	1	DIRECTIONAL CTRL. VALVE 4/2 400BAR SP	WEGESCHIEBER		
(8)	51 10 438 08	1	MANUAL ACTUATION	HANDBETAETIGUNG		
101	51 15 122 08	10	COUPLING SLEEVE B8 38-S	KUPPLUNGSMUFFE		
102	10 46 691 7	15	HEX CAP NUT RD79X4 SPF	VERSCHLUSSMUTTER		
103	51 15 123 08	25	COUPLING PLUG B8 38-S	KUPPLUNGSSTECKER		
104	10 46 691 3	32	SCREW PLUG RD79X4 SPF	VERSCHLUSSSCHRAUBE		
105	51 15 184 08	5	COUPLING SLEEVE B8 35-L	KUPPLUNGSMUFFE		
106	51 15 185 08	7	COUPLING PLUG B8 35-L	KUPPLUNGSSTECKER		
107	51 15 107 08	6	COUPLING SLEEVE B6 30-S	KUPPLUNGSMUFFE		
108	10 46 691 6	16	HEX CAP NUT RD54X4 SPF	VERSCHLUSSMUTTER		
109	51 15 108 08	8	COUPLING PLUG B6 30-S	KUPPLUNGSSTECKER		
110	10 46 691 2	18	SCREW PLUG RD54X4 SPF	VERSCHLUSSSCHRAUBE		
111	51 05 996 08	4	COUPLING SLEEVE B6 25-S	KUPPLUNGSMUFFE		
112	51 05 997 08	5	COUPLING PLUG 25-S	KUPPLUNGSSTECKER		
115	51 15 010 08	2	COUPLING SLEEVE B6 28-L	KUPPLUNGSMUFFE		
116	51 15 011 08	5	COUPLING PLUG B6 28-L	KUPPLUNGSSTECKER		
119	51 15 006 08	2	COUPLING SLEEVE B6 18-L	KUPPLUNGSMUFFE		
(1)	57 10 768 08	1	VALVE	VENTIL		

22.1.2014

etk\_en\_de\_074820 LR 11350

403 (21/26)

**LIEBHERR**HYDRAULICS  
HYDRAULIK⇒ 2 970  
91 55 596 08

Pos.	Item	Quantity	Description	Bezeichnung	Serie	K
(2)	57 10 769 08	1	O-RING 32X3 FPM70	O-RING		
(3)	57 10 770 08	1	SUPPORTING RING 32X37,2X1 PTFE	STUETZRING		
(4)	57 10 771 08	1	O-RING 40X3 FPM70	O-RING		
(5)	57 10 772 08	1	NUT CR6-FREI	MUTTER		
120	57 05 048 08	2	COUPLING PLUG B6 18-L	KUPPLUNGSSTECKER		
121	51 15 059 08	1	COUPLING SLEEVE B3 16-S	KUPPLUNGSMUFFE		
122	51 15 086 08	2	COUPLING PLUG B3 16-S	KUPPLUNGSSTECKER		
123	10 46 691 5	5	HEX CAP NUT RD36X3 SPF	VERSCHLUSSMUTTER		
124	10 46 691 1	3	SCREW PLUG RD36X3 SPF	VERSCHLUSSSCHRAUBE		
125	51 15 005 08	2	COUPLING SLEEVE B3 15-L	KUPPLUNGSMUFFE		
126	51 15 004 08	3	COUPLING PLUG B3 15-L	KUPPLUNGSSTECKER		
131	51 15 058 08	2	COUPLING SLEEVE B2 12-L	KUPPLUNGSMUFFE		
132	51 15 096 08	4	COUPLING PLUG B2 12-L	KUPPLUNGSSTECKER		
133	10 46 691 4	3	HEX CAP NUT RD32X3 SPF	VERSCHLUSSMUTTER		
134	10 46 691 0	5	SCREW PLUG RD32X3 SPF	VERSCHLUSSSCHRAUBE		
135	51 15 015 08	1	COUPLING SLEEVE B2 12-S	KUPPLUNGSMUFFE		
(1)	57 10 825 08	1	SHEET GASKET VITON	DICHTSCHEIBE		
(2)	57 10 826 08	1	O-RING 17X2 FPM70	O-RING		
(3)	57 10 827 08	1	O-RING 22X1,5 FPM70	O-RING		
(4)	57 10 828 08	1	SUPPORTING RING 17,5X20,9X1 PTFE	STUETZRING		
(5)	57 10 829 08	1	NUT CR6-FREI	MUTTER		
136	51 15 013 08	1	COUPLING PLUG 12-S	KUPPLUNGSSTECKER		
(1)	57 10 830 08	1	SHEET GASKET VITON	DICHTSCHEIBE		
(2)	57 10 826 08	1	O-RING 17X2 FPM70	O-RING		
(3)	57 10 828 08	1	SUPPORTING RING 17,5X20,9X1 PTFE	STUETZRING		
150	49 00 953	4	SOCKET HEAD SCREW ISO 4762 M8X100 8.	ZYLINDERSCHRAUBE		
151	46 00 310	24	HEX SCREW ISO 4014 M8X100 8.8 A2C	SECHSKANTSCHRAUBE		
152	42 00 012 01	30	WASHER ISO 7089 8 200HV A3C	SCHEIBE		
153	41 15 141 08	30	HEX NUT ISO 4032 M8 8 A2C	SECHSKANTMUTTER		
154	95 15 797 08	2	THREADED ROD M8X246 5.8	GEWINDESTANGE		
171	95 51 017 08	2	PLATE 6X128X166 S355MC	BLECH		
172	95 40 177 08	2	PLATE 6X90X123 S355MC	BLECH		
173	49 00 161	8	HEX SCREW ISO 4017 M12X30 8.8 A3C	SECHSKANTSCHRAUBE		
174	49 00 153	8	HEX SCREW ISO 4017 M16X40 8.8 A3C	SECHSKANTSCHRAUBE		
175	42 00 019 08	16	WASHER ISO 7089 A 16 A3C	SCHEIBE		
176	42 00 016 08	16	WASHER ISO 7089 A 13 ST A3C	SCHEIBE		
177	41 15 143 08	8	HEX NUT ISO 4032 M12 8 A3C	SECHSKANTMUTTER		
180	92 89 007 08	1	LOCKING	VERRIEGELUNG		
(1)	95 15 359 08	2	PLATE 3X20X139 DC01 FE//ZN20//C	BLECH		
(2)	95 15 360 08	2	PLATE 3X45X60 DC01 FE//ZN20//C	BLECH		
(3)	88 52 515 08	2	PADLOCK ABUS 62/40	VORHAENGESCHLOSS		
(4)	49 00 089	2	HEX SCREW ISO 4017 M8X20 8.8 A2C	SECHSKANTSCHRAUBE		
(5)	41 15 141 08	2	HEX NUT ISO 4032 M8 8 A2C	SECHSKANTMUTTER		
(6)	42 00 012 01	4	WASHER ISO 7089 8 200HV A3C	SCHEIBE		
181	97 03 208 08	1	SIGN	SCHILD		
182	97 03 200 08	1	SIGN	SCHILD		
183	97 05 729 08	1	SIGN	SCHILD		
184	75 00 015 08	3	PRESSURE GAUGE 63	MANOMETER		
551	51 05 869 08	8	FLANGE HALF SAE 1 6000 PSI CR6-FREI	FLANSCHHAELFTE		
552	51 05 870 08	10	O-RING ARP 568 32,92X3,53 NBR90	O-RING		
553	40 42 035	20	SOCKET HEAD SCREW ISO 4762 M12X45 8.	ZYLINDERSCHRAUBE		
554	46 00 197	8	HEX SCREW ISO 4014 M12X45 8.8 A3C	SECHSKANTSCHRAUBE		
555	51 05 866 08	24	FLANGE HALF A3P	FLANSCHHAELFTE		
556	51 05 867 08	30	O-RING ARP 568 37,69X3,53 NBR90	O-RING		
557	40 42 152 08	70	SOCKET HEAD SCREW DIN 912 M14X45 8.8	ZYLINDERSCHRAUBE		
558	40 65 145 01	40	HEX SCREW ISO 4017 M14X45 8.8 A3C	SECHSKANTSCHRAUBE		
561	51 05 882 08	12	FLANGE HALF A3P	FLANSCHHAELFTE		
562	51 05 879 08	6	O-RING ARP 568 47,22X3,53 NBR90	O-RING		
563	46 00 237	8	SOCKET HEAD SCREW ISO 4762 M16X50 8.	ZYLINDERSCHRAUBE		
564	46 00 189	8	HEX SCREW ISO 4017 M16X50 8.8 A3C	SECHSKANTSCHRAUBE		

22.1.2014

etk\_en\_de\_074820 LR 11350

 404 (22/26)

**LIEBHERR**

 HYDRAULICS  
 HYDRAULIK

 ⇒ 2 970  
 91 55 596 08

Pos.	Item	Quantity	Description	Bezeichnung	Serie	K
565	46 00 309	4	HEX SCREW ISO 4014 M16X110 8.8 A3C	SECHSKANTSCHRAUBE		
566	40 42 181 01	4	SOCKET HEAD SCREW ISO 4762 M16X110	ZYLINDERSCHRAUBE		
572	47 49 019 08	3	SAE FLANGE CONNECTION GFS64/30-S A3	SAE-FLANSCHVERBINDUNG		
575	47 49 076 08	1	SAE FLANGE CONNECTION WFS34/28-L	SAE-FLANSCHVERBINDUNG		
(1)	51 05 870 08	1	O-RING ARP 568 32,92X3,53 NBR90	O-RING		
576	40 97 524 08	4	SOCKET HEAD SCREW ISO 4762 3/8"16UNC	ZYLINDERSCHRAUBE		
577	47 49 015 08	2	SAE FLANGE CONNECTION GFS 35L 1 1/4 C	SAE-FLANSCHVERBINDUNG		
578	40 97 513 08	12	HEX SCREW 7/16"X30 8.8 A3F	SECHSKANTSCHRAUBE		
579	51 15 162 08	4	SAE-FLANGE HALF 11/4" A3P	SAE-FLANSCHHAELFTE		
580	40 98 023 08	4	SCREW 3/8"X35 8.8 A3F	SCHRAUBE		
591	51 15 178 08	15	FLANGE STUB PIPE 38S	FLANSCHSTUTZEN		
592	51 15 177 08	2	FLANGE STUB PIPE 38S	FLANSCHSTUTZEN		
595	47 77 016 08	1	FLANGE JOINT BUZ 30S CR6-FREI	VERSCHRAUBUNG		
596	47 74 009 08	1	BOX NUT DIN 3870 ASX30XM 42x2 A3C	UEBERWURFMUTTER		
599	71 01 020 08	1	SEALING RING DIN 7603 A 12X18X1,5 CU	DICHTRING		
601	49 11 008 14	7	FLANGE JOINT GZ 35L CR6-FREI	VERSCHRAUBUNG		
602	47 50 319 08	7	FLANGE JOINT XGR42/35-L A3P	VERSCHRAUBUNG		
603	47 10 347 08	13	FLANGE JOINT XGE42-LR-ED A3P	VERSCHRAUBUNG		
604	73 67 986	8	FLANGE JOINT EL 42L CR6-FREI	VERSCHRAUBUNG		
605	48 25 308 14	12	FLANGE JOINT EW 42L CR6-FREI	VERSCHRAUBUNG		
606	48 24 311 14	10	FLANGE JOINT ET 42L CR6-FREI	VERSCHRAUBUNG		
607	47 00 114 08	1	FLANGE JOINT SNV42-L A3P	VERSCHRAUBUNG		
608	47 77 048 08	8	STOP PLUG VSTIM42X2ED A3P	STOPFEN		
609	47 10 313 08	13	FLANGE JOINT XGE22-LM-ED M26X1,5 A3P	VERSCHRAUBUNG		
610	47 10 318 08	13	FLANGE JOINT XGE35-LM-ED A3P	VERSCHRAUBUNG		
611	47 10 319 08	5	FLANGE JOINT XGE42-LM-ED A3P	VERSCHRAUBUNG		
612	47 77 057 08	3	STOP PLUG VSTIM48X2ED A3P	STOPFEN		
613	47 10 311 08	8	FLANGE JOINT GE 18L M22X1,5 CR6-FREI	VERSCHRAUBUNG		
614	24 71 386 02	3	FLANGE JOINT EL 22L CR6-FREI	VERSCHRAUBUNG		
615	47 54 360 08	3	FLANGE JOINT REDSD22/18-L A3P	VERSCHRAUBUNG		
616	48 25 309 14	14	FLANGE JOINT EW 35L CR6-FREI	VERSCHRAUBUNG		
617	47 25 306 08	5	FLANGE JOINT EWSD22-L A3P	VERSCHRAUBUNG		
618	47 54 361 08	3	FLANGE JOINT REDSD22/12-L A3P	VERSCHRAUBUNG		
619	47 54 317 08	1	FLANGE JOINT RED 42/18L CR6-FREI	VERSCHRAUBUNG		
620	47 54 367 08	3	FLANGE JOINT REDSD42/35-L A3P	VERSCHRAUBUNG		
621	47 02 314 08	6	FLANGE JOINT XW42-L A3P	VERSCHRAUBUNG		
622	47 02 311 08	1	FLANGE JOINT W 35L A3C	VERSCHRAUBUNG		
624	47 19 036 08	1	FLANGE JOINT EGESD42-LR-WD A3P	VERSCHRAUBUNG		
625	47 25 318 08	7	FLANGE JOINT EWSD38-S A3P	VERSCHRAUBUNG		
626	47 54 313 08	8	FLANGE JOINT REDSDN42/28-L CR6-FREI	VERSCHRAUBUNG		
627	47 10 315 08	14	FLANGE JOINT XGE28-LM-ED A3P	VERSCHRAUBUNG		
629	47 54 315 08	3	FLANGE JOINT REDSD35/22-L A3P	VERSCHRAUBUNG		
630	47 54 304 08	7	FLANGE JOINT REDSD35/28-L A3P	VERSCHRAUBUNG		
631	76 17 494	8	FLANGE JOINT EW 28L CR6-FREI	VERSCHRAUBUNG		
632	47 56 026 08	12	TEST POINT FITTING EMA3 G1/4 CR6-FREI	MESSANSCHLUSS		
633	47 10 316 08	7	FLANGE JOINT XGE28-LR-ED A3P	VERSCHRAUBUNG		
634	47 10 353 08	24	FLANGE JOINT XGE12-LR-ED1/4" A3P	VERSCHRAUBUNG		
635	47 04 314 08	4	FLANGE JOINT T 42L A3C	VERSCHRAUBUNG		
636	47 10 398 08	1	FLANGE JOINT XGE10-LM-ED M22X1,5 A3P	VERSCHRAUBUNG		
637	47 10 314 08	1	FLANGE JOINT XGE22-LR-ED A3P	VERSCHRAUBUNG		
638	47 77 045 08	1	STOP PLUG VSTIM22X1,5ED A3P	STOPFEN		
639	47 10 306 08	14	FLANGE JOINT XGE10-LR-ED A3P	VERSCHRAUBUNG		
640	24 71 177 02	17	FLANGE JOINT EW 12L CR6-FREI	VERSCHRAUBUNG		
641	47 19 038 08	4	FLANGE JOINT EGESD12-LR-WD A3P	VERSCHRAUBUNG		
642	47 10 348 08	12	FLANGE JOINT XGE12-LR-ED1/2" A3P	VERSCHRAUBUNG		
643	24 71 056 02	9	FLANGE JOINT ET 12L CR6-FREI	VERSCHRAUBUNG		
645	47 23 320 08	1	FLANGE JOINT EL 42L A3P SPF	VERSCHRAUBUNG		
646	47 54 316 08	1	FLANGE JOINT REDSD42/22-L A3P	VERSCHRAUBUNG		
647	47 10 309 08	1	FLANGE JOINT XGE15-LM-ED A3P	VERSCHRAUBUNG		
648	47 19 042 08	1	FLANGE JOINT EGESD15-LM-WD A3P	VERSCHRAUBUNG		

22.1.2014

etk\_en\_de\_074820 LR 11350

 405 (23/26)
**LIEBHERR**
**HYDRAULICS**  
**HYDRAULIK**

⇒ 2 970  
91 55 596 08

Pos.	Item	Quantity	Description	Bezeichnung	Serie	K
649	47 24 304 08	2	FLANGE JOINT ETSO 15L CF	VERSCHRAUBUNG		
650	47 54 301 08	3	FLANGE JOINT RED 15/10L A3C	VERSCHRAUBUNG		
651	47 23 004 14	4	FLANGE JOINT EL 15L CR6-FREI	VERSCHRAUBUNG		
652	47 50 305 08	1	FLANGE JOINT XGR22/12-L A3P	VERSCHRAUBUNG		
653	47 19 032 08	2	FLANGE JOINT EGESD20-SM-WD A3P	VERSCHRAUBUNG		
654	47 50 330 08	2	FLANGE JOINT XGR25/20-S A3P	VERSCHRAUBUNG		
655	47 10 333 08	2	FLANGE JOINT XGE20-SM-ED A3P	VERSCHRAUBUNG		
656	47 00 307 08	1	FLANGE JOINT XG22-L A3P	VERSCHRAUBUNG		
657	47 02 307 08	1	FLANGE JOINT XW22-L A3P	VERSCHRAUBUNG		
658	47 02 330 08	2	FLANGE JOINT XW30-S A3P	VERSCHRAUBUNG		
659	47 00 330 08	6	FLANGE JOINT XG30-S A3P	VERSCHRAUBUNG		
660	47 10 305 08	4	FLANGE JOINT XGE10-LM-ED A3P	VERSCHRAUBUNG		
661	47 54 327 08	6	FLANGE JOINT REDSDN30/25-S A3P	VERSCHRAUBUNG		
662	47 19 008 08	9	FLANGE JOINT EGESD25-SR-WD A3P	VERSCHRAUBUNG		
663	47 55 007 08	3	FLANGE JOINT RI G1AXG1/2 CR6-FREI	VERSCHRAUBUNG		
664	47 55 004 08	3	FLANGE JOINT RI G1/2AXG1/4 CR6-FREI	VERSCHRAUBUNG		
665	48 23 318 14	13	FLANGE JOINT EL 30S CR6-FREI	VERSCHRAUBUNG		
666	47 54 326 08	2	FLANGE JOINT REDSD30/20-S A3P	VERSCHRAUBUNG		
667	47 10 338 08	9	FLANGE JOINT XGEV30-SR-WD A3P	VERSCHRAUBUNG		
668	47 10 322 08	3	FLANGE JOINT XGE8-SM-ED A3P	VERSCHRAUBUNG		
669	47 24 318 08	2	FLANGE JOINT ETSO30-S A3P	VERSCHRAUBUNG		
670	47 54 340 08	1	FLANGE JOINT REDSDN30/12-S A3P	VERSCHRAUBUNG		
671	47 00 325 08	1	FLANGE JOINT XG12-S A3P	VERSCHRAUBUNG		
672	47 00 304 08	9	FLANGE JOINT XG12-L A3P	VERSCHRAUBUNG		
673	47 23 302 08	15	FLANGE JOINT EL 10L CR6-FREI	VERSCHRAUBUNG		
674	47 32 305 08	3	FLANGE JOINT RSWS10-LR-WD A3P	VERSCHRAUBUNG		
675	48 25 316 14	2	FLANGE JOINT EW 30S CR6-FREI	VERSCHRAUBUNG		
677	74 03 569	4	FLANGE JOINT EW 10L CR6-FREI	VERSCHRAUBUNG		
678	47 55 035 08	5	ADAPTER RI1-EDX11/4 A3P	ADAPTER		
679	47 77 046 08	5	STOP PLUG VSTI1"ED A3P	STOPFEN		
680	24 71 286 02	15	FLANGE JOINT EL 12L CR6-FREI	VERSCHRAUBUNG		
681	47 00 113 08	6	FLANGE JOINT SNV12-L A3P	VERSCHRAUBUNG		
682	47 54 363 08	7	FLANGE JOINT REDSD18/12-L A3P	VERSCHRAUBUNG		
683	24 71 084 02	2	FLANGE JOINT ET 18L CR6-FREI	VERSCHRAUBUNG		
684	47 04 306 08	6	FLANGE JOINT T 18L A3C	VERSCHRAUBUNG		
686	47 04 329 08	3	FLANGE JOINT T 30S A3C	VERSCHRAUBUNG		
687	47 04 315 08	7	FLANGE JOINT T 35L A3P	VERSCHRAUBUNG		
688	47 10 302 08	7	FLANGE JOINT XGE6-SM-ED A3P	VERSCHRAUBUNG		
689	47 10 394 08	10	FLANGE JOINT XGE12-LM-ED M18X1,5 A3P	VERSCHRAUBUNG		
690	47 25 315 08	19	FLANGE JOINT EW 6S CR6-FREI	VERSCHRAUBUNG		
691	47 07 002 08	9	FLANGE JOINT XGA16-SR A3P	VERSCHRAUBUNG		
692	47 56 032 08	20	TEST POINT FITTING EMA3 M12X1,5 CR6-F	MESSANSCHLUSS		
694	47 00 331 08	14	FLANGE JOINT XG38-S A3P	VERSCHRAUBUNG		
695	47 23 319 08	2	FLANGE JOINT ELSD38-S A3P	VERSCHRAUBUNG		
696	48 24 318 14	2	FLANGE JOINT ET 38S CR6-FREI	VERSCHRAUBUNG		
697	47 77 043 08	1	STOP PLUG VSTIM12X1,5ED A3P	STOPFEN		
698	48 23 308 14	7	FLANGE JOINT EL 35L CR6-FREI	VERSCHRAUBUNG		
699	74 07 125	4	FLANGE JOINT ET 35L CR6-FREI	VERSCHRAUBUNG		
700	47 54 346 08	2	FLANGE JOINT REDSDN35/15-L A3P	VERSCHRAUBUNG		
701	47 54 356 08	6	FLANGE JOINT RED 18/15L A3C	VERSCHRAUBUNG		
702	47 54 318 08	4	FLANGE JOINT RED 15/12L CR6-FREI	VERSCHRAUBUNG		
703	47 00 332 08	3	FLANGE JOINT XG35-L A3P	VERSCHRAUBUNG		
704	47 51 383 08	1	FLANGE JOINT XTR25/30/25-S A3P	VERSCHRAUBUNG		
705	47 00 111 08	1	FLANGE JOINT SNV30-S A3P	VERSCHRAUBUNG		
706	47 19 007 08	1	FLANGE JOINT EGESD20-SR-WD A3P	VERSCHRAUBUNG		
707	47 50 340 08	1	FLANGE JOINT XGR30/20-S A3P	VERSCHRAUBUNG		
708	74 07 120	6	FLANGE JOINT EL 28L CR6-FREI	VERSCHRAUBUNG		
709	47 54 309 08	2	FLANGE JOINT REDSD28/18-L A3P	VERSCHRAUBUNG		
710	47 04 305 08	1	FLANGE JOINT XT15-L A3P	VERSCHRAUBUNG		
711	74 07 119	6	FLANGE JOINT EW 25S CR6-FREI	VERSCHRAUBUNG		

22.1.2014

etk\_en\_de\_074820 LR 11350

 406 (24/26)
**LIEBHERR**
**HYDRAULICS**  
**HYDRAULIK**

 ⇒ 2 970  
 91 55 596 08

Pos.	Item	Quantity	Description	Bezeichnung	Serie	K
712	47 54 328 08	4	FLANGE JOINT REDSD25/16-S A3P	VERSCHRAUBUNG		
713	74 07 118	5	FLANGE JOINT EL 25S CR6-FREI	VERSCHRAUBUNG		
714	47 00 308 08	1	FLANGE JOINT XG28-L A3P	VERSCHRAUBUNG		
715	47 00 329 08	6	FLANGE JOINT XG25-S A3P	VERSCHRAUBUNG		
716	47 00 305 08	2	FLANGE JOINT XG15-L A3P	VERSCHRAUBUNG		
717	47 66 114 08	2	FLANGE JOINT RSWS16-SM-WD A3P	VERSCHRAUBUNG		
718	47 19 031 08	1	FLANGE JOINT EGE 16S M22X1,5 A3C	VERSCHRAUBUNG		
719	47 10 330 08	1	FLANGE JOINT XGE16-SM-ED A3P	VERSCHRAUBUNG		
720	47 77 041 08	2	STOP PLUG VSTI3/8"ED A3P	STOPFEN		
721	51 06 290 08	8	GAUGE CONNECTION DKO 10L	MESSSTUTZEN		
722	47 77 049 08	1	STOP PLUG VSTIM14X1,5ED A3P	STOPFEN		
723	47 04 327 08	3	FLANGE JOINT XT25-S A3P	VERSCHRAUBUNG		
724	47 54 357 08	1	FLANGE JOINT REDSDN28/12-L A3P	VERSCHRAUBUNG		
725	47 04 308 08	1	FLANGE JOINT T 28L A3C	VERSCHRAUBUNG		
726	47 10 308 08	7	FLANGE JOINT XGE12-LR-ED A3P	VERSCHRAUBUNG		
727	47 19 012 08	1	FLANGE JOINT EGESD12-LR-WD A3P	VERSCHRAUBUNG		
728	47 54 314 08	5	FLANGE JOINT REDSD12/10-L A3P	VERSCHRAUBUNG		
729	47 19 011 08	4	FLANGE JOINT EGESD10-LR-WD A3P	VERSCHRAUBUNG		
730	47 77 040 08	4	STOPPER PLUG VSTI1/4"ED A3P	BLINDSTOPFEN		
731	47 55 018 08	3	ADAPTER RI11/4-EDX1 A3P	ADAPTER		
732	47 10 336 08	7	FLANGE JOINT XGE25-SR-ED A3P	VERSCHRAUBUNG		
733	47 00 110 08	5	FLANGE JOINT SNV25-S A3P	VERSCHRAUBUNG		
734	47 04 330 08	1	FLANGE JOINT XT38-S A3P	VERSCHRAUBUNG		
735	47 54 343 08	2	FLANGE JOINT REDSDN38/25-S A3P	VERSCHRAUBUNG		
736	73 67 774	1	FLANGE JOINT ET 25S CR6-FREI	VERSCHRAUBUNG		
737	47 50 329 08	5	FLANGE JOINT XGR30/25-S A3P	VERSCHRAUBUNG		
738	47 10 326 08	3	FLANGE JOINT GE 12S G1/2A CR6-FREI	VERSCHRAUBUNG		
739	47 19 015 08	2	FLANGE JOINT EGESD28-LR-WD A3P	VERSCHRAUBUNG		
740	47 54 305 08	2	FLANGE JOINT REDSD28/22-L A3P	VERSCHRAUBUNG		
741	47 54 334 08	2	FLANGE JOINT REDSD12/10-S A3P	VERSCHRAUBUNG		
742	47 00 327 08	2	FLANGE JOINT XG16-S A3P	VERSCHRAUBUNG		
743	76 17 460	3	FLANGE JOINT EW 16S CR6-FREI	VERSCHRAUBUNG		
744	74 07 098	3	FLANGE JOINT EL 16S CR6-FREI	VERSCHRAUBUNG		
745	47 19 006 08	3	FLANGE JOINT EGESD16-SR-WD A3P	VERSCHRAUBUNG		
746	47 10 332 08	1	FLANGE JOINT XGE16-SR-ED A3P	VERSCHRAUBUNG		
747	47 54 335 08	1	FLANGE JOINT REDSD16/10-S A3P	VERSCHRAUBUNG		
748	73 67 776	1	FLANGE JOINT EL 10S CR6-FREI	VERSCHRAUBUNG		
749	47 54 320 08	1	FLANGE JOINT REDSDN10/6-S A3P	VERSCHRAUBUNG		
750	47 56 015 08	6	TEST POINT FITTING BMA3 6S	MESSANSCHLUSS		
751	48 24 315 14	1	FLANGE JOINT ET 16S CR6-FREI	VERSCHRAUBUNG		
752	47 00 324 08	1	FLANGE JOINT XG10-S A3P	VERSCHRAUBUNG		
753	47 04 325 08	1	FLANGE JOINT T 16S CR6-FREI	VERSCHRAUBUNG		
754	47 50 317 08	3	FLANGE JOINT XGR15/12-L A3P	VERSCHRAUBUNG		
755	47 10 345 08	1	FLANGE JOINT XGE35-LR-ED A3P	VERSCHRAUBUNG		
756	47 33 002 08	2	FLANGE JOINT RSWS22-LR-WD A3P	VERSCHRAUBUNG		
757	47 32 314 08	2	FLANGE JOINT RSWS20-SR-WD A3P	VERSCHRAUBUNG		
(1)	76 19 656	1	SEALING RING KDS27X 27,3X38	DICHTRING		
758	47 32 310 08	2	FLANGE JOINT RSWS10-SR-WD A3P	VERSCHRAUBUNG		
759	47 10 310 08	2	FLANGE JOINT XGE15-LR-ED A3P	VERSCHRAUBUNG		
760	47 54 323 08	2	FLANGE JOINT REDSDN25/20-S A3P	VERSCHRAUBUNG		
761	47 10 396 08	7	FLANGE JOINT XGE10-LR-ED3/8" A3P	VERSCHRAUBUNG		
762	47 19 043 08	1	FLANGE JOINT EGE 10L G3/8A CR6-FREI	VERSCHRAUBUNG		
763	47 19 009 08	1	FLANGE JOINT EGESD30-SR-WD A3P	VERSCHRAUBUNG		
764	47 54 325 08	1	FLANGE JOINT REDSDN30/16-S A3P	VERSCHRAUBUNG		
765	47 77 042 08	1	STOP PLUG VSTI1/2"ED A3P	STOPFEN		
766	47 19 003 08	2	FLANGE JOINT EGESD6-SR-WD A3P	VERSCHRAUBUNG		
767	47 10 321 08	4	FLANGE JOINT XGE6-SR-ED A3P	VERSCHRAUBUNG		
768	76 15 379	2	FLANGE JOINT EW 15L CR6-FREI	VERSCHRAUBUNG		
769	47 50 316 08	1	FLANGE JOINT XGR15/10-L A3P	VERSCHRAUBUNG		
770	47 50 336 08	1	FLANGE JOINT XGR20/16-S A3P	VERSCHRAUBUNG		

22.1.2014

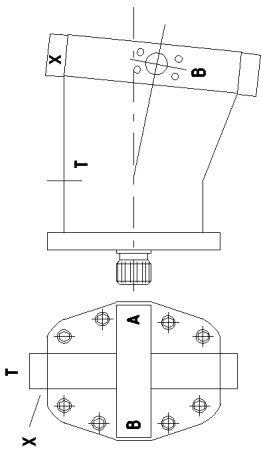
etk\_en\_de\_074820 LR 11350

 407 (25/26)
**LIEBHERR**
**HYDRAULICS**  
**HYDRAULIK**

 ⇒ 2 970  
 91 55 596 08

Pos.	Item	Quantity	Description	Bezeichnung	Serie	K
771	47 54 331 08	1	FLANGE JOINT REDSD16/6-S A3P	VERSCHRAUBUNG		
772	47 51 313 08	1	FLANGE JOINT XTR18/15/18-L A3P	VERSCHRAUBUNG		
773	47 24 312 08	1	FLANGE JOINT ETSD6-S A3P	VERSCHRAUBUNG		
774	47 56 021 08	1	TEST POINT FITTING EMA4 G1/4	MESSANSCHLUSS		
775	47 54 341 08	2	FLANGE JOINT REDSDN30/6-S A3P	VERSCHRAUBUNG		
776	47 50 313 08	1	FLANGE JOINT XGR35/28-L A3P	VERSCHRAUBUNG		
777	47 54 302 08	2	FLANGE JOINT REDSDN12/6-L A3P	VERSCHRAUBUNG		
778	47 04 304 08	1	FLANGE JOINT XT12-L A3P	VERSCHRAUBUNG		
779	47 02 304 08	4	FLANGE JOINT XW12-L A3P	VERSCHRAUBUNG		
780	47 04 323 08	4	FLANGE JOINT XT12-S A3P	VERSCHRAUBUNG		
781	47 66 115 08	4	FLANGE JOINT RSWS12-SR-WD A3P	VERSCHRAUBUNG		
782	47 10 327 08	4	FLANGE JOINT GE 12S G3/8A CR6-FREI	VERSCHRAUBUNG		
783	76 17 354	2	FLANGE JOINT EW 12S CR6-FREI	VERSCHRAUBUNG		
784	47 00 101 08	3	FLANGE JOINT SNV10-L A3P	VERSCHRAUBUNG		
785	47 23 312 08	1	FLANGE JOINT ELSD6-S A3P	VERSCHRAUBUNG		
789	47 56 034 08	1	TEST POINT FITTING GMA3 38S CR6-FREI	MESSANSCHLUSS		
790	47 00 309 08	2	FLANGE JOINT XG42-L A3P	VERSCHRAUBUNG		
791	24 71 083 02	1	FLANGE JOINT EW 18L CR6-FREI	VERSCHRAUBUNG		
792	48 24 303 14	1	FLANGE JOINT ET 10L CR6-FREI	VERSCHRAUBUNG		
793	47 10 323 08	6	FLANGE JOINT XGE8-SR-ED A3P	VERSCHRAUBUNG		
794	74 04 186	5	FLANGE JOINT EW 8S M16X1,5 CR6-FREI	VERSCHRAUBUNG		
795	74 04 537	3	FLANGE JOINT EL 8S CR6-FREI	VERSCHRAUBUNG		
796	47 10 045 14	2	FLANGE JOINT GE 10S G1/4 A3C	VERSCHRAUBUNG		
797	76 17 268	1	FLANGE JOINT EW 10S CR6-FREI	VERSCHRAUBUNG		
798	47 00 102 08	1	FLANGE JOINT SNV10-S A3P	VERSCHRAUBUNG		
799	47 10 395 08	1	FLANGE JOINT XGE10-LM-ED M18X1,5 A3P	VERSCHRAUBUNG		
800	47 00 107 08	1	FLANGE JOINT SNV38-S A3P	VERSCHRAUBUNG		
801	47 02 334 08	1	FLANGE JOINT XW38-S A3P	VERSCHRAUBUNG		
802	47 25 300 08	1	FLANGE JOINT EWSD6-L A3P	VERSCHRAUBUNG		
803	47 66 077 08	1	FLANGE JOINT GE6-LM12X1,5	VERSCHRAUBUNG		

22.1.2014	etk_en_de_074820 LR 11350	<input type="checkbox"/> 408 (26/26)
<b>LIEBHERR</b>	HYDRAULICS HYDRAULIK	⇒ 2 970 91 55 596 08

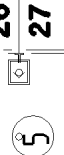
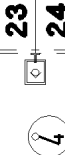
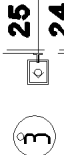
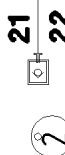
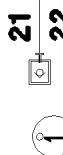


**POS. 91**  
SCHLAUCHLISTE

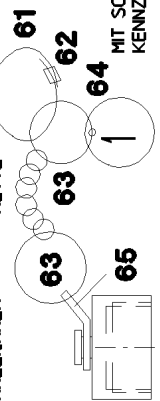
**POS. 93**  
ROHRLISTE

**DREHRICHTUNG**  
ANTRIEB / ABTRIEB  
=> GEGENSINNLICH

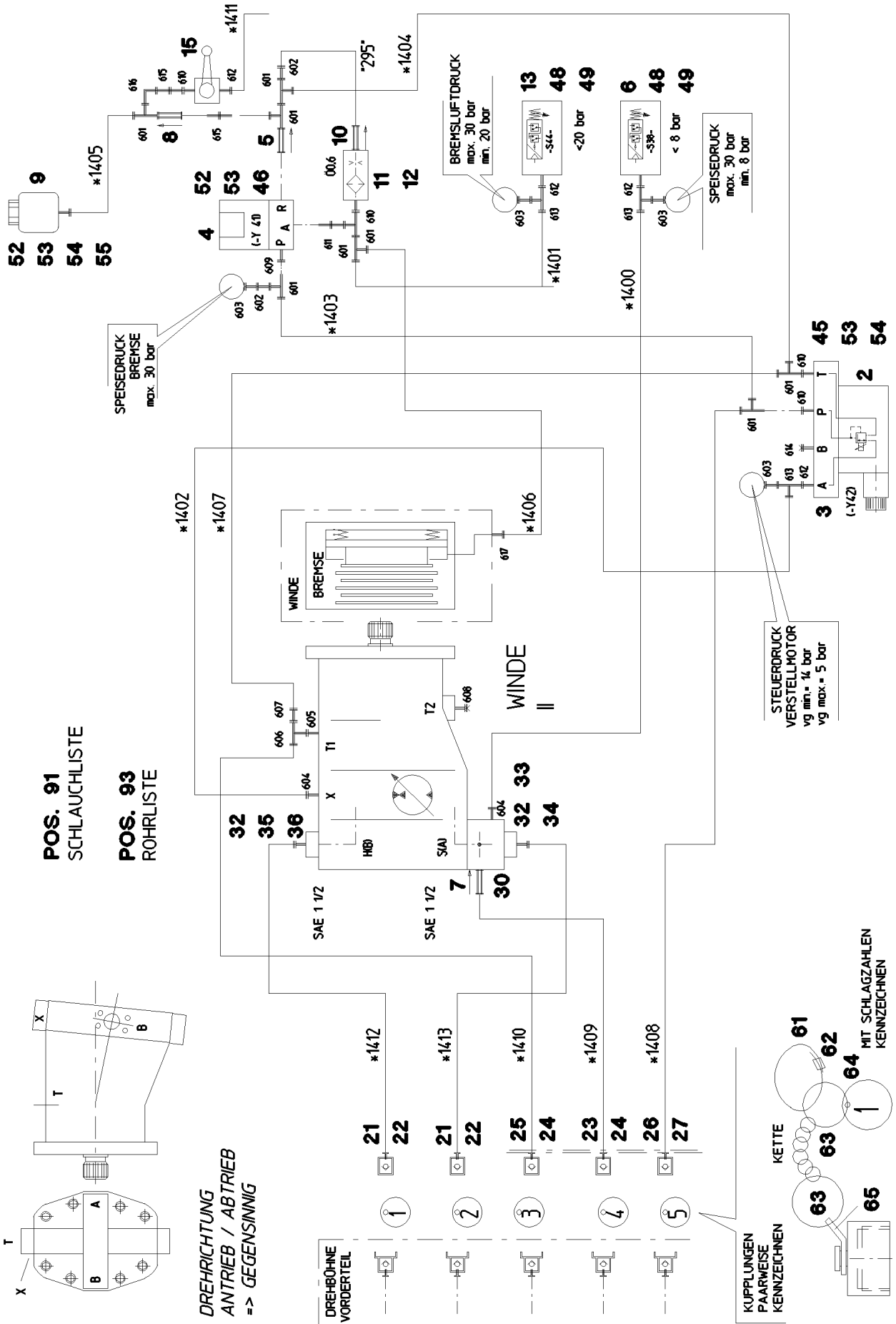
DREHBOHNE  
VORDERTEIL



KUPPLUNGEN  
PAARWEISE  
KENNZEICHNEN



MIT SCHLAGZAHLEN  
KENNZEICHNEN



22.1.2014  
041727

**LIEBHERR**

etk\_en\_de\_074820 LR 11350

ADDITIONAL HYDRAULICS WINCH 1  
ZUSATZHYDRAULIK WINDE 1

409 (1/3)

→ 2 975 000  
91 47 420 08

Pos.	Item	Quantity	Description	Bezeichnung	Serie	K
2	10 27 856 6	1	PRESSURE CONTROL VALVE pv=16BAR pm	DRUCKREGELVENTIL		
(30)	10 49 303 0	1	MAGNET COIL 24V	MAGNETSPULE		
(999)	10 49 303 8	1	SEAL KIT PRESSURE CONTROL VALV	DS DRUCKREGELVENTIL		
3	51 06 318 08	1	CONNECTING PLATE 95X60X30	ANSCHLUSSPLATTE		
4	51 14 444 08	1	DIRECTIONAL CONTROL VALVE 3/2 350BA ⇒ 5 114 444 08 51 14 444 08	WEGEVENTIL		
5	51 14 606 08	1	NON-RETURN VALVE	RUECKSCHLAGVENTIL		
6	10 22 093 3	1	PRESSURE SWITCH 0-8/300 BAR SPF	DRUCKSCHALTER		
7	51 04 087 08	1	NON-RETURN VALVE	RUECKSCHLAGVENTIL		
8	51 14 815 08	1	NON-RETURN VALVE pmax10BAR	RUECKSCHLAGVENTIL		
9	50 28 073 08	1	EQUALIZING RESERVOIR 0,2L POLYETHY	AUSGLEICHSBEHAELTER		
(1)	11 63 212 5	1	CONTAINER SCREW JOINT	BEHAELTERVERSCHRAUBUNG		
10	51 14 937 08	1	NON-RETURN VALVE 250BAR	RUECKSCHLAGVENTIL		
11	51 06 711 08	1	FILTER CARTRIDGE 0,005m³/min 25µm	FILTERPATRONE		
12	51 07 460 08	1	NOZZLE 0,6	DUESE		
13	10 28 953 6	1	PRESSURE SWITCH 0-20/300BAR SPF	DRUCKSCHALTER		
15	51 06 960 08	1	BALL VALVE DN8-1/4" MS	KUGELHAHN		
21	51 15 122 08	2	COUPLING SLEEVE B8 38-S	KUPPLUNGSMUFFE		
22	10 46 691 7	2	HEX CAP NUT RD79X4 SPF	VERSCHLUSSMUTTER		
23	51 05 996 08	1	COUPLING SLEEVE B6 25-S	KUPPLUNGSMUFFE		
(1)	57 10 768 08	1	VALVE	VENTIL		
(2)	57 10 769 08	1	O-RING 32X3 FPM70	O-RING		
(3)	57 10 770 08	1	SUPPORTING RING 32X37,2X1 PTFE	STUETZRING		
(4)	57 10 771 08	1	O-RING 40X3 FPM70	O-RING		
(5)	57 10 772 08	1	NUT CR6-FREI	MUTTER		
24	10 46 691 6	2	HEX CAP NUT RD54X4 SPF	VERSCHLUSSMUTTER		
25	51 15 010 08	1	COUPLING SLEEVE B6 28-L	KUPPLUNGSMUFFE		
26	51 15 058 08	1	COUPLING SLEEVE B2 12-L	KUPPLUNGSMUFFE		
27	10 46 691 4	1	HEX CAP NUT RD32X3 SPF	VERSCHLUSSMUTTER		
30	97 46 466 08	1	CONNECTION FLANGE	ANSCHLUSSFLANSCH		
32	51 05 879 08	3	O-RING ARP 568 47,22X3,53 NBR90	O-RING		
33	40 42 181 01	2	SOCKET HEAD SCREW ISO 4762 M16X110	ZYLINDERSCHRAUBE		
34	46 00 309	2	HEX SCREW ISO 4014 M16X110 8.8 A3C	SECHSKANTSCHRAUBE		
35	40 42 172 01	2	SOCKET HEAD SCREW ISO 4762 M16X55 8.	ZYLINDERSCHRAUBE		
36	46 00 195	2	HEX SCREW ISO 4014 M16X55 8.8 A3C	SECHSKANTSCHRAUBE		
48	40 65 060	4	HEX SCREW ISO 4017 M5X10 8.8 A2C	SECHSKANTSCHRAUBE		
49	46 00 305	4	WASHER ISO 7089 5 200HV A3C	SCHEIBE		
52	49 00 605	4	HEX SCREW ISO 4017 M6X12 8.8 A2C	SECHSKANTSCHRAUBE		
53	42 40 005 08	4	CIRCLIP DIN 127 A 6 FST A2C	FEDERRING		
54	40 65 099	2	HEX SCREW ISO 4017 M6X16 8.8 A2C	SECHSKANTSCHRAUBE		
56	10 41 285 4	4	OVAL HEAD FLAT SCREW AEHNL.ISO 7380	LINSENFLACHKOPFSCHRAUBE		
61	11 16 043 1	2.5	ROPE 2 2,3KN EDELSTAHL	SEIL		
62	11 17 056 5	5	FERRULE 2 CU	PRESSKLEMME		
63	70 42 141 08	10	KEY RING 25 EDELSTAHL	SCHLUESSELRING		
64	95 05 568 08	7	TRAILER 25X2 ALMG3 H111	ANHAENGER		
65	97 59 516 08	5	PLATE 1X20X60 ALMG3 H111	BLECH		
91	96 34 889 08	1	HOSE LINES WINCH 1-2 ⇒ 2 975 118 96 34 889 08	SCHLAUCHLEITUNGEN WINDE		
93	96 34 890 08	1	PIPELINE WINCH 1 ⇒ 2 975 119 96 34 890 08	ROHRLEITUNGEN WINDE		
601	24 71 286 02	8	FLANGE JOINT EL 12L CR6-FREI	VERSCHRAUBUNG		
602	47 54 314 08	2	FLANGE JOINT REDSD12/10-L A3P	VERSCHRAUBUNG		
603	51 06 290 08	4	GAUGE CONNECTION DKO 10L	MESSSTUTZEN		
604	47 10 305 08	2	FLANGE JOINT XGE10-LM-ED A3P	VERSCHRAUBUNG		
605	47 10 315 08	1	FLANGE JOINT XGE28-LM-ED A3P	VERSCHRAUBUNG		
606	74 07 122	1	FLANGE JOINT ET 28L CR6-FREI	VERSCHRAUBUNG		
607	47 54 357 08	1	FLANGE JOINT REDSDN28/12-L A3P	VERSCHRAUBUNG		
608	47 77 052 08	1	STOP PLUG VSTIM33X2ED A3P	STOPFEN		
609	47 10 308 08	1	FLANGE JOINT XGE12-LR-ED A3P	VERSCHRAUBUNG		
610	47 10 353 08	4	FLANGE JOINT XGE12-LR-ED1/4" A3P	VERSCHRAUBUNG		

22.1.2014

etk\_en\_de\_074820 LR 11350

 410 (2/3)
**LIEBHERR**
**ADDITIONAL HYDRAULICS WINCH 1**  
**ZUSATZHYDRAULIK WINDE 1**


⇒ 2 975 000  
91 47 420 08



Pos.	Item	Quantity	Description	Bezeichnung	Serie	K
611	47 19 012 08	1	FLANGE JOINT EGESD12-LR-WD A3P	VERSCHRAUBUNG		
612	47 10 306 08	4	FLANGE JOINT XGE10-LR-ED A3P	VERSCHRAUBUNG		
613	47 23 302 08	3	FLANGE JOINT EL 10L CR6-FREI	VERSCHRAUBUNG		
614	47 77 040 08	1	STOPPER PLUG VST11/4"ED A3P	BLINDSTOPFEN		
615	47 00 113 08	2	FLANGE JOINT SNV12-L A3P	VERSCHRAUBUNG		
616	24 71 177 02	1	FLANGE JOINT EW 12L CR6-FREI	VERSCHRAUBUNG		
617	47 10 307 08	1	FLANGE JOINT ISO 8434-1 GE 12L M16X1,5	VERSCHRAUBUNG		

22.1.2014


etk\_en\_de\_074820 LR 11350

 411 (3/3)

**LIEBHERR**

ADDITIONAL HYDRAULICS WINCH 1  
ZUSATZHYDRAULIK WINDE 1

⇒ 2 975 000  
91 47 420 08



S-ANLENKSTÜCK

2 975 300

2 978 200

2 975 400

\* Pos. 91 - Pos. 93 - Pos. 94

22.1.2014  
072642

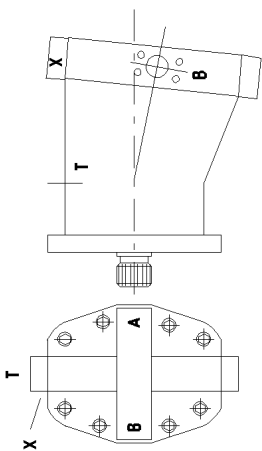
**LIEBHERR**

etk\_en\_de\_074820 LR 11350  
AUX.HYDR.GRID WINCH 5 + 6  
ZUSATZHYDR.GITTER-WINDE 5+6

412 (1/2)  
2 975 100  
91 73 507 08

Pos.	Item	Quantity	Description	Bezeichnung	Serie	K
11	51 15 122 08	4	COUPLING SLEEVE B8 38-S	KUPPLUNGSMUFFE		
12	10 46 691 7	4	HEX CAP NUT RD79X4 SPF	VERSCHLUSSMUTTER		
13	51 15 123 08	4	COUPLING PLUG B8 38-S	KUPPLUNGSSTECKER		
14	10 46 691 3	4	SCREW PLUG RD79X4 SPF	VERSCHLUSSSCHRAUBE		
19	51 15 107 08	2	COUPLING SLEEVE B6 30-S	KUPPLUNGSMUFFE		
20	51 15 108 08	1	COUPLING PLUG B6 30-S	KUPPLUNGSSTECKER		
21	51 15 011 08	1	COUPLING PLUG B6 28-L	KUPPLUNGSSTECKER		
22	10 46 691 2	2	SCREW PLUG RD54X4 SPF	VERSCHLUSSSCHRAUBE		
23	51 15 010 08	2	COUPLING SLEEVE B6 28-L	KUPPLUNGSMUFFE		
24	10 46 691 6	4	HEX CAP NUT RD54X4 SPF	VERSCHLUSSMUTTER		
25	51 15 004 08	1	COUPLING PLUG B3 15-L	KUPPLUNGSSTECKER		
26	10 46 691 1	1	SCREW PLUG RD36X3 SPF	VERSCHLUSSSCHRAUBE		
27	51 15 058 08	5	COUPLING SLEEVE B2 12-L	KUPPLUNGSMUFFE		
28	10 46 691 4	5	HEX CAP NUT RD32X3 SPF	VERSCHLUSSMUTTER		
29	51 15 005 08	1	COUPLING SLEEVE B3 15-L	KUPPLUNGSMUFFE		
30	10 46 691 1	1	SCREW PLUG RD36X3 SPF	VERSCHLUSSSCHRAUBE		
61	11 16 043 1	4	ROPE 2,2,3KN EDELSTAHL	SEIL		
62	11 17 056 5	16	FERRULE 2 CU	PRESSKLEMME		
63	95 05 568 08	16	TRAILER 25X2 ALMG3 H111	ANHAENGER		
64	70 42 141 08	32	KEY RING 25 EDELSTAHL	SCHLUESSELRING		
65	97 59 516 08	16	PLATE 1X20X60 ALMG3 H111	BLECH		
91	96 60 025 08	1	HOSE LINES GRATING-WINCH ⇒ 2 975 121 96 60 025 08	SCHLAUCHLEITUNGEN GITTER		
93	96 78 735 08	1	PIPELINES GRATING WINCH WINDE 5 ⇒ 2 975 122 96 78 735 08	ROHRLEITUNGEN GITTER-WIND		
94	96 79 965 08	1	PIPELINES GRATING WINCH WINDE 6 ⇒ 2 975 122 96 79 965 08	ROHRLEITUNGEN GITTER-WIND		
598	47 74 009 08	1	BOX NUT DIN 3870 ASX30XM 42x2 A3C	UEBERWURFMUTTER		
599	47 77 016 08	1	FLANGE JOINT BUZ 30S CR6-FREI	VERSCHRAUBUNG		
601	47 56 034 08	4	TEST POINT FITTING GMA3 38S CR6-FREI	MESSANSCHLUSS		
602	47 00 106 08	3	FLANGE JOINT SNV28-L A3P	VERSCHRAUBUNG		
603	47 50 313 08	2	FLANGE JOINT XGR35/28-L A3P	VERSCHRAUBUNG		
604	47 04 329 08	1	FLANGE JOINT T 30S A3C	VERSCHRAUBUNG		
605	48 25 316 14	2	FLANGE JOINT EW 30S CR6-FREI	VERSCHRAUBUNG		
606	47 24 318 08	1	FLANGE JOINT ETS30-S A3P	VERSCHRAUBUNG		
607	47 00 330 08	1	FLANGE JOINT XG30-S A3P	VERSCHRAUBUNG		
608	47 00 332 08	1	FLANGE JOINT XG35-L A3P	VERSCHRAUBUNG		
609	47 04 315 08	2	FLANGE JOINT T 35L A3P	VERSCHRAUBUNG		
610	48 25 309 14	2	FLANGE JOINT EW 35L CR6-FREI	VERSCHRAUBUNG		
611	47 54 304 08	1	FLANGE JOINT REDSD35/28-L A3P	VERSCHRAUBUNG		
614	47 00 113 08	1	FLANGE JOINT SNV12-L A3P	VERSCHRAUBUNG		
615	47 50 317 08	1	FLANGE JOINT XGR15/12-L A3P	VERSCHRAUBUNG		
616	47 02 334 08	2	FLANGE JOINT XW38-S A3P	VERSCHRAUBUNG		
617	47 00 331 08	4	FLANGE JOINT XG38-S A3P	VERSCHRAUBUNG		
618	47 23 319 08	2	FLANGE JOINT ELSD38-S A3P	VERSCHRAUBUNG		
619	47 25 318 08	6	FLANGE JOINT EWSD38-S A3P	VERSCHRAUBUNG		
620	47 00 305 08	1	FLANGE JOINT XG15-L A3P	VERSCHRAUBUNG		
621	47 04 305 08	1	FLANGE JOINT XT15-L A3P	VERSCHRAUBUNG		
622	76 15 379	1	FLANGE JOINT EW 15L CR6-FREI	VERSCHRAUBUNG		
623	47 00 112 08	1	FLANGE JOINT SNV15-L A3P	VERSCHRAUBUNG		
624	47 04 330 08	2	FLANGE JOINT XT38-S A3P	VERSCHRAUBUNG		
625	47 02 305 08	1	FLANGE JOINT XW15-L A3P	VERSCHRAUBUNG		
626	47 00 304 08	3	FLANGE JOINT XG12-L A3P	VERSCHRAUBUNG		
627	24 71 177 02	2	FLANGE JOINT EW 12L CR6-FREI	VERSCHRAUBUNG		

22.1.2014	etk_en_de_074820 LR 11350	☐ 413 (2/2)
<b>LIEBHERR</b>	AUX.HYDR.GRID WINCH 5 + 6 ZUSATZHYDR.GITTER-WINDE 5+6	⇒ 2 975 100 91 73 507 08



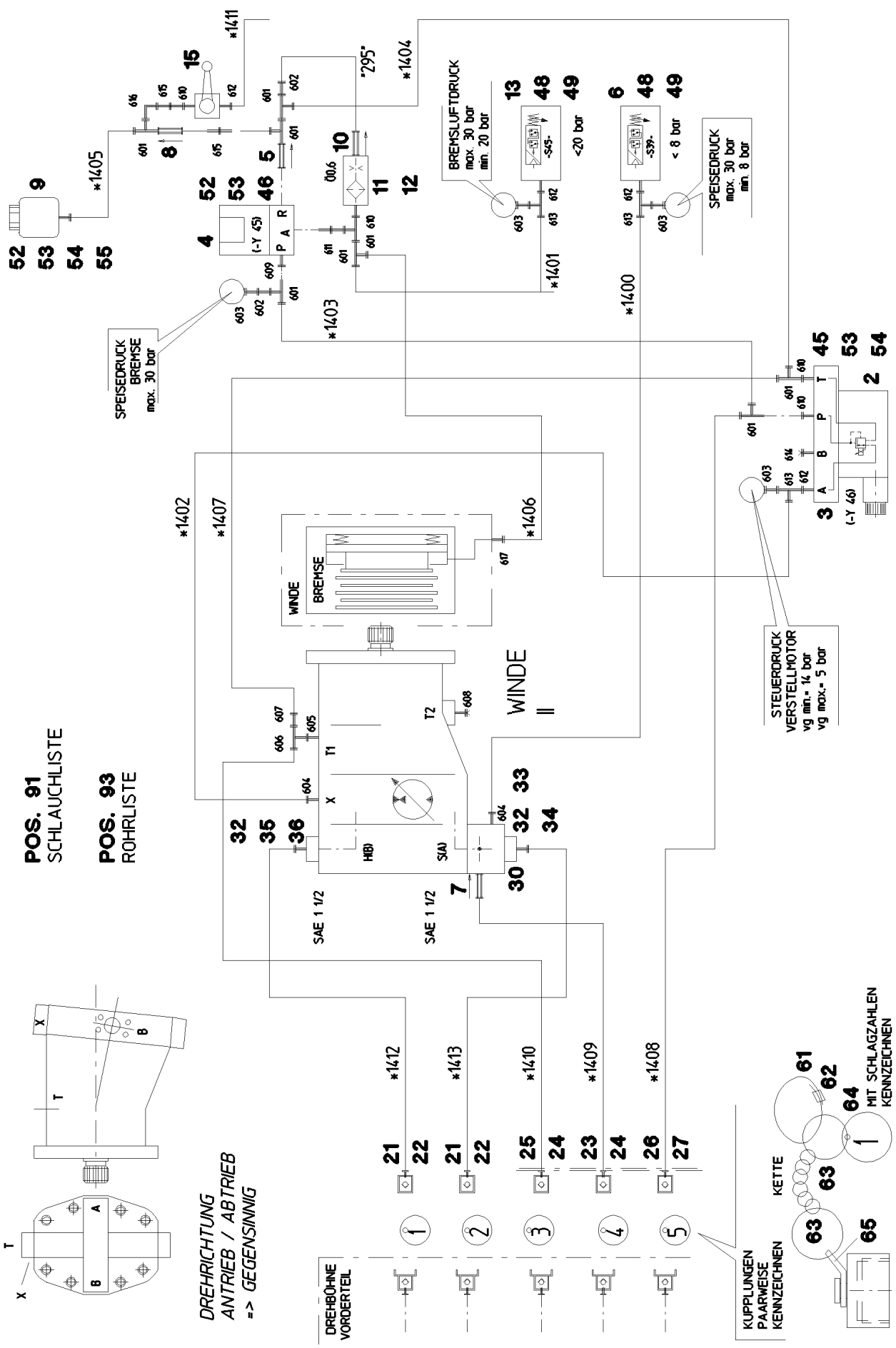
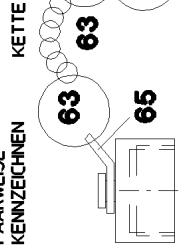
**POS. 91**  
SCHLAUCHLISTE

**POS. 93**  
ROHRLISTE

**DREHRICHTUNG ANTRIEB / ABTRIEB**  
=> GEGENSINNIC

DREHBOHNE VORDERTEIL

KUPPLUNGEN PAARWEISE KENNZEICHNEN



22.1.2014  
041728

**LIEBHERR**

etk\_en\_de\_074820 LR 11350

ADDITIONAL HYDRAULICS WINCH  
ZUSATZHYDRAULIK WINDE 2

414 (1/2)

⇒ 2 975 114  
91 47 421 08

Pos.	Item	Quantity	Description	Bezeichnung	Serie	K
2	10 27 856 6	1	PRESSURE CONTROL VALVE pv=16BAR pm	DRUCKREGELVENTIL		
3	51 06 318 08	1	CONNECTING PLATE 95X60X30	ANSCHLUSSPLATTE		
4	51 14 444 08	1	DIRECTIONAL CONTROL VALVE 3/2 350BA ⇒ 5 114 444 08 51 14 444 08	WEGEVENTIL		
5	51 14 606 08	1	NON-RETURN VALVE	RUECKSCHLAGVENTIL		
6	10 22 093 3	1	PRESSURE SWITCH 0-8/300 BAR SPF	DRUCKSCHALTER		
7	51 04 087 08	1	NON-RETURN VALVE	RUECKSCHLAGVENTIL		
8	51 14 815 08	1	NON-RETURN VALVE pmax10BAR	RUECKSCHLAGVENTIL		
9	50 28 073 08	1	EQUALIZING RESERVOIR 0,2L POLYETHY	AUSGLEICHSBEHAELTER		
10	51 14 937 08	1	NON-RETURN VALVE 250BAR	RUECKSCHLAGVENTIL		
11	51 06 711 08	1	FILTER CARTRIDGE 0,005m³/min 25µm	FILTERPATRONE		
12	51 07 460 08	1	NOZZLE 0,6	DUESE		
13	10 28 953 6	1	PRESSURE SWITCH 0-20/300BAR SPF	DRUCKSCHALTER		
15	51 06 960 08	1	BALL VALVE DN8-1/4" MS	KUGELHAHN		
21	51 15 122 08	2	COUPLING SLEEVE B8 38-S	KUPPLUNGSMUFFE		
22	10 46 691 7	2	HEX CAP NUT RD79X4 SPF	VERSCHLUSSMUTTER		
23	51 05 996 08	1	COUPLING SLEEVE B6 25-S	KUPPLUNGSMUFFE		
24	10 46 691 6	2	HEX CAP NUT RD54X4 SPF	VERSCHLUSSMUTTER		
25	51 15 010 08	1	COUPLING SLEEVE B6 28-L	KUPPLUNGSMUFFE		
26	51 15 058 08	1	COUPLING SLEEVE B2 12-L	KUPPLUNGSMUFFE		
27	10 46 691 4	1	HEX CAP NUT RD32X3 SPF	VERSCHLUSSMUTTER		
30	97 46 466 08	1	CONNECTION FLANGE	ANSCHLUSSFLANSCH		
32	51 05 879 08	3	O-RING ARP 568 47,22X3,53 NBR90	O-RING		
33	40 42 181 01	2	SOCKET HEAD SCREW ISO 4762 M16X110	ZYLINDERSCHRAUBE		
34	46 00 309	2	HEX SCREW ISO 4014 M16X110 8.8 A3C	SECHSKANTSCHRAUBE		
35	40 42 172 01	2	SOCKET HEAD SCREW ISO 4762 M16X55 8.	ZYLINDERSCHRAUBE		
36	46 00 195	2	HEX SCREW ISO 4014 M16X55 8.8 A3C	SECHSKANTSCHRAUBE		
48	40 65 060	4	HEX SCREW ISO 4017 M5X10 8.8 A2C	SECHSKANTSCHRAUBE		
49	46 00 305	4	WASHER ISO 7089 5 200HV A3C	SCHEIBE		
52	49 00 605	4	HEX SCREW ISO 4017 M6X12 8.8 A2C	SECHSKANTSCHRAUBE		
53	42 40 005 08	4	CIRCLIP DIN 127 A 6 FST A2C	FEDERING		
54	40 65 099	2	HEX SCREW ISO 4017 M6X16 8.8 A2C	SECHSKANTSCHRAUBE		
56	10 41 285 4	4	OVAL HEAD FLAT SCREW AEHNL.ISO 7380	LINSENFLACHKOPFSCHRAUBE		
61	11 16 043 1	2.5	ROPE 2 2,3KN EDELSTAHL	SEIL		
62	11 17 056 5	5	FERRULE 2 CU	PRESSKLEMME		
63	70 42 141 08	10	KEY RING 25 EDELSTAHL	SCHLUESSELRING		
64	95 05 568 08	7	TRAILER 25X2 ALMG3 H111	ANHAENGER		
65	97 59 516 08	5	PLATE 1X20X60 ALMG3 H111	BLECH		
91	96 34 889 08	1	HOSE LINES WINCH 1-2 ⇒ 2 975 118 96 34 889 08	SCHLAUCHLEITUNGEN WINDE		
93	96 34 890 08	1	PIPELINE WINCH 1 ⇒ 2 975 119 96 34 890 08	ROHRLEITUNGEN WINDE		
601	24 71 286 02	8	FLANGE JOINT EL 12L CR6-FREI	VERSCHRAUBUNG		
602	47 54 314 08	2	FLANGE JOINT REDSD12/10-L A3P	VERSCHRAUBUNG		
603	51 06 290 08	4	GAUGE CONNECTION DKO 10L	MESSSTUTZEN		
604	47 10 305 08	2	FLANGE JOINT XGE10-LM-ED A3P	VERSCHRAUBUNG		
605	47 10 315 08	1	FLANGE JOINT XGE28-LM-ED A3P	VERSCHRAUBUNG		
606	74 07 122	1	FLANGE JOINT ET 28L CR6-FREI	VERSCHRAUBUNG		
607	47 54 357 08	1	FLANGE JOINT REDSDN28/12-L A3P	VERSCHRAUBUNG		
608	47 77 052 08	1	STOP PLUG VSTIM33X2ED A3P	STOPFEN		
609	47 10 308 08	1	FLANGE JOINT XGE12-LR-ED A3P	VERSCHRAUBUNG		
610	47 10 353 08	4	FLANGE JOINT XGE12-LR-ED1/4" A3P	VERSCHRAUBUNG		
611	47 19 012 08	1	FLANGE JOINT EGESD12-LR-WD A3P	VERSCHRAUBUNG		
612	47 10 306 08	4	FLANGE JOINT XGE10-LR-ED A3P	VERSCHRAUBUNG		
613	47 23 302 08	3	FLANGE JOINT EL 10L CR6-FREI	VERSCHRAUBUNG		
614	47 77 040 08	1	STOPPER PLUG VST11/4"ED A3P	BLINDSTOPFEN		
615	47 00 113 08	2	FLANGE JOINT SNV12-L A3P	VERSCHRAUBUNG		
616	24 71 177 02	1	FLANGE JOINT EW 12L CR6-FREI	VERSCHRAUBUNG		
617	47 10 307 08	1	FLANGE JOINT ISO 8434-1 GE 12L M16X1,5	VERSCHRAUBUNG		

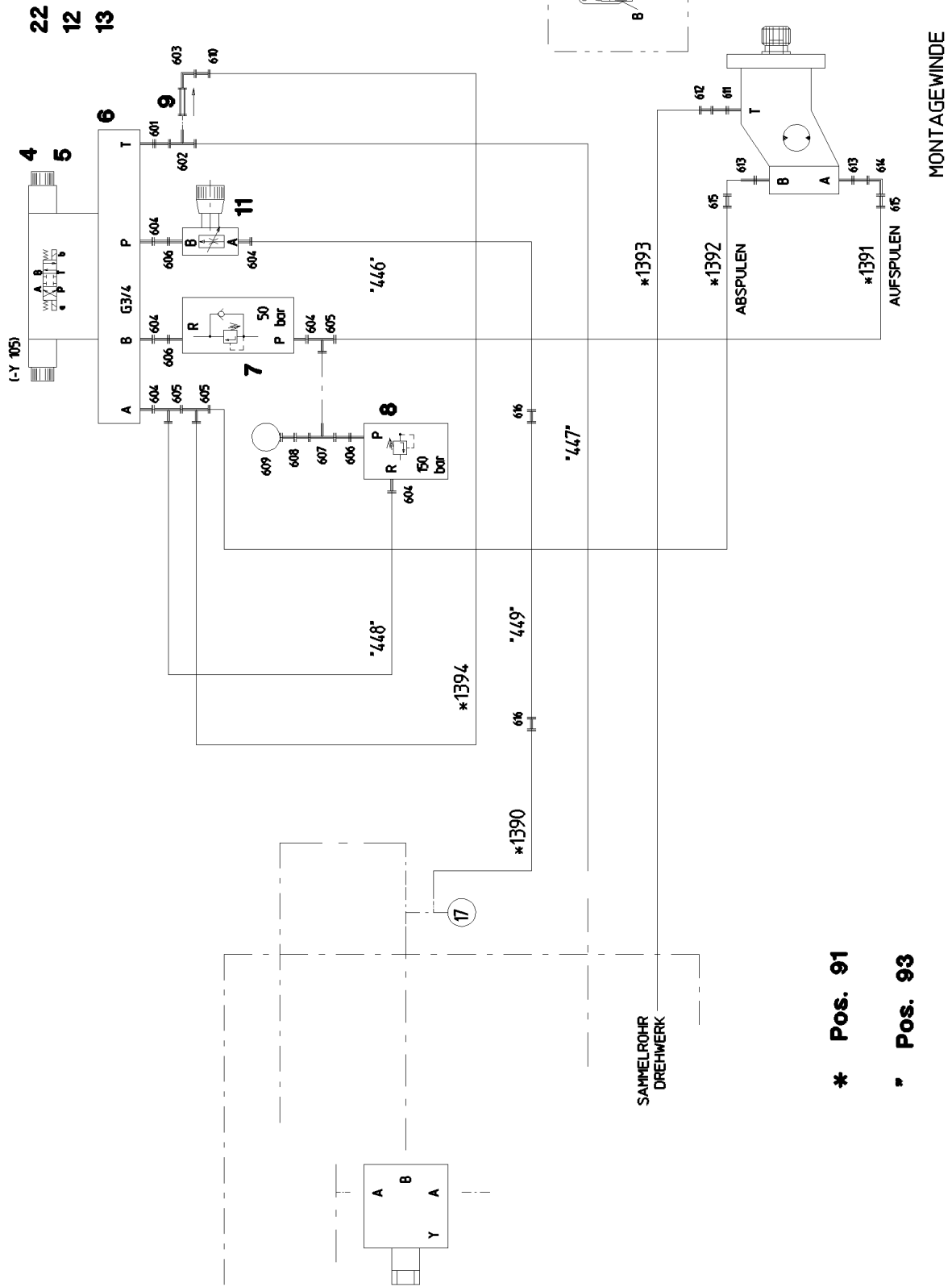
22.1.2014

etk\_en\_de\_074820 LR 11350

☐ 415 (2/2)

**LIEBHERR**
**ADDITIONAL HYDRAULICS WINCH**  
**ZUSATZHYDRAULIK WINDE 2**

⇒ 2 975 114  
91 47 421 08



\* Pos. 91  
 \* Pos. 93

Pos.	Item	Quantity	Description	Bezeichnung	Serie	K
4	10 42 393 8	1	DIRECTIONAL CONTROL VALVE 4/3 NG10-3 ⇒ X10423938 10 42 393 8	WEGEVENTIL		
5	40 43 601 08	4	SOCKET HEAD SCREW DIN 912 M6X40 12.9	ZYLINDERSCHRAUBE		
6	51 10 583 08	1	CONNECTING PLATE	ANSCHLUSSPLATTE		
7	51 14 230 08	1	PRETENSIONING VALVE p <sub>max</sub> =500BAR SP	VORSPANNVENTIL		
8	51 14 646 08	1	PRESSURE LIMITING VALVE p <sub>v</sub> =315BAR p <sub>m</sub>	DRUCKBEGRENZUNGSVENTIL		
9	51 04 136 08	1	NON-RETURN VALVE 160BAR	RUECKSCHLAGVENTIL		
11	10 28 682 3	1	FLOW CONTROL VALVE 210BAR	STROMREGELVENTIL		
12	40 61 056	2	HEX SCREW ISO 4014 M10X40 8.8 A3C	SECHSKANTSCHRAUBE		
13	41 15 144 08	2	HEX NUT ISO 4032 M10 8 A3C	SECHSKANTMUTTER		
22	95 60 933 08	1	PLATE 4X140X93 S315MC FE//ZN20//C	BLECH		
91	96 39 583 08	1	HOSE LINES MOUNTING JACK ⇒ 2 975 123 96 39 583 08	SCHLAUCHLEITUNGEN MONT		
93	96 39 584 08	1	PIPELINES ERECTION WINCH ⇒ 2 975 125 96 39 584 08	ROHRLEITUNGEN MONTAGEWI		
601	47 19 014 08	1	FLANGE JOINT EGE 22L G3/4 CR6-FREI	VERSCHRAUBUNG		
602	48 24 306 14	1	FLANGE JOINT ET 22L CR6-FREI	VERSCHRAUBUNG		
603	47 25 306 08	1	FLANGE JOINT EWSD22-L A3P	VERSCHRAUBUNG		
604	47 10 334 08	6	FLANGE JOINT XGE20-SR-ED A3P	VERSCHRAUBUNG		
605	74 07 107	3	FLANGE JOINT EL 20S CR6-FREI	VERSCHRAUBUNG		
606	47 19 007 08	3	FLANGE JOINT EGESD20-SR-WD A3P	VERSCHRAUBUNG		
607	48 24 316 14	1	FLANGE JOINT ET 20S CR6-FREI	VERSCHRAUBUNG		
608	47 54 324 08	1	FLANGE JOINT REDSDN20/6-S A3P	VERSCHRAUBUNG		
609	47 56 015 08	1	TEST POINT FITTING BMA3 6S	MESSANSCHLUSS		
610	47 54 360 08	1	FLANGE JOINT REDSD22/18-L A3P	VERSCHRAUBUNG		
611	47 19 039 08	1	FLANGE JOINT EGE 10L M12X1,5 CR6-FREI	VERSCHRAUBUNG		
612	47 50 315 08	1	FLANGE JOINT XGR12/10-L A3P	VERSCHRAUBUNG		
613	47 19 031 08	2	FLANGE JOINT EGE 16S M22X1,5 A3C	VERSCHRAUBUNG		
614	76 17 460	1	FLANGE JOINT EW 16S CR6-FREI	VERSCHRAUBUNG		
615	47 50 336 08	2	FLANGE JOINT XGR20/16-S A3P	VERSCHRAUBUNG		
616	47 00 328 08	2	FLANGE JOINT XG20-S A3P	VERSCHRAUBUNG		

22.1.2014

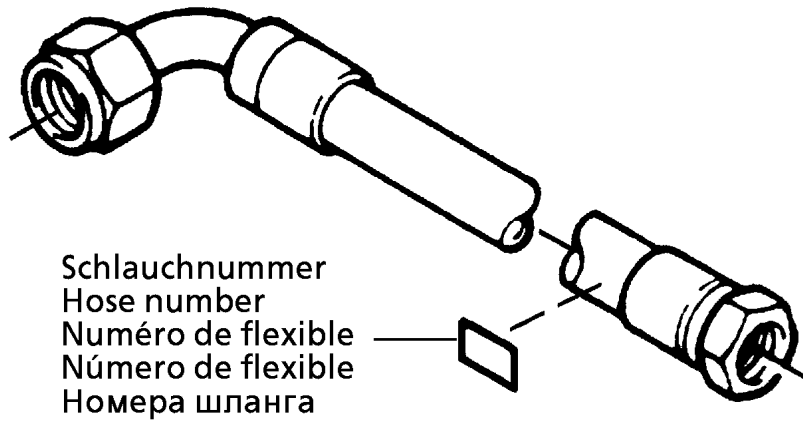
etk\_en\_de\_074820 LR 11350

417 (2/2)

**LIEBHERR**

ADDNL. HYDR. F. ERECTING WINCH  
ZUSATZHYDRAULIK MONTAGEWINDE

⇒ 2 975 115  
91 47 430 08



Schlauchnummer  
Hose number  
Número de flexible  
Número de flexible  
Номера шланга

Die Schlauchnummern auf den Schläuchen entsprechen den Positionen in der Schlauchliste.

The hose numbers from the hoses are in accordance with the items in the hose list.

Les numéros indiqués sur les flexibles correspondent aux repères de la nomenclature des flexibles.

Los números indicados en los flexibles corresponden a las posiciones de la lista de flexibles.

Нанесенные на шлангах номера соответствуют позициям в перечне.

Pos.	Item	Quantity	Description	Bezeichnung	Serie	K
1	60 27 601 08	10	NAME PLATE 25,4X101,6	BEZEICHNUNGSSCHILD		
2	60 27 602 08	2	NAME PLATE 25,4X165,1	BEZEICHNUNGSSCHILD		
3	60 27 603 08	2	NAME PLATE 25,4X165,1	BEZEICHNUNGSSCHILD		
1400	92 76 690 08	1	HOSE CPL. 2SN 0,92M	SCHLAUCH KPL.		
1401	96 33 317 08	1	HOSE CPL. 1SC 0,76M	SCHLAUCH KPL.		
1402	92 80 278 08	1	HOSE CPL. 1SC 1,4M	SCHLAUCH KPL.		
1403	96 26 418 08	1	HOSE CPL. 2TE 0,26M	SCHLAUCH KPL.		
1404	92 60 954 08	1	HOSE CPL. 2TE 0,4M	SCHLAUCH KPL.		
1405	96 18 602 08	1	HOSE CPL. 2TE 0,25M	SCHLAUCH KPL.		
1406	96 25 943 08	1	HOSE CPL. 2TE 1,46M	SCHLAUCH KPL.		
1407	92 60 577 08	1	HOSE CPL. 2TE 1,3M	SCHLAUCH KPL.		
1408	92 60 576 08	1	HOSE CPL. 2TE 1,4M	SCHLAUCH KPL.		
1409	96 39 194 08	1	HOSE CPL. 2TE 0,96M	SCHLAUCH KPL.		
1410	96 24 407 08	1	HOSE CPL. 1SN 0,72M	SCHLAUCH KPL.		
1411	96 30 018 08	1	HOSE CPL. 2TE 0,62M	SCHLAUCH KPL.		
1412	96 39 195 08	1	HOSE CPL. GH466 3,4M	SCHLAUCH KPL.		
1413	96 39 196 08	1	HOSE CPL. GH466 3,3M	SCHLAUCH KPL.		

22.1.2014  
133089

**LIEBHERR**


etk\_en\_de\_074820 LR 11350

HOSE LINES WINCH 1-2  
SCHLAUCHLEITUNGEN WINDE 1-2

418

⇒ 2 975 118  
96 34 889 08





Die Positionsnummern der Rohre auf den Bildtafeln entsprechen den Positionen in der Rohrliste.

The pipe numbers from the illustrations are in accordance with the items in the pipe list.

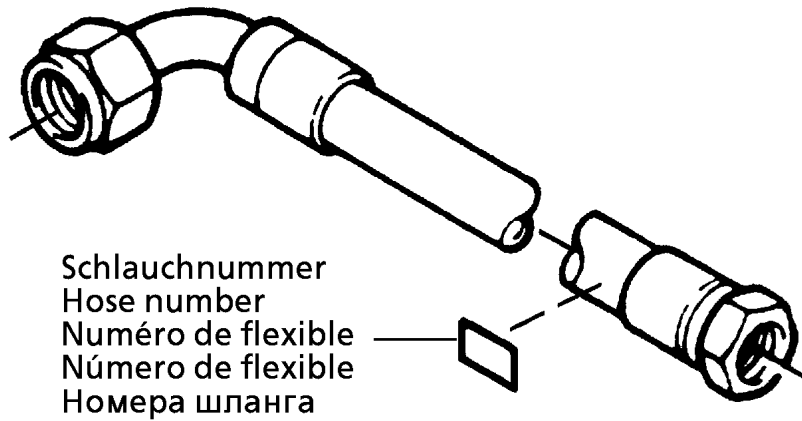
Les numéros des tuyaux sur les illustrations correspondent aux repères de la nomenclature des tuyaux.

Los números de tubos en las ilustraciones corresponden a las posiciones de la lista de tubos.

Номера позиций труб на изображениях соответствуют позициям в перечне труб.

Pos.	Item	Quantity	Description	Bezeichnung	Serie	K
295	96 39 767 08	1	PIPE COMPL. 10X1,5X200	ROHR KPL.		

22.1.2014 133088	etk_en_de_074820 LR 11350	419
<b>LIEBHERR</b>	PIPELINE WINCH ROHRLEITUNGEN WINDE	⇒ 2 975 119 96 34 890 08



Schlauchnummer  
 Hose number  
 Numéro de flexible  
 Número de flexible  
 Номера шланга

Die Schlauchnummern auf den Schläuchen entsprechen den Positionen in der Schlauchliste.

The hose numbers from the hoses are in accordance with the items in the hose list.

Les numéros indiqués sur les flexibles correspondent aux repères de la nomenclature des flexibles.

Los números indicados en los flexibles corresponden a las posiciones de la lista de flexibles.

Нанесенные на шлангах номера соответствуют позициям в перечне.

Pos.	Item	Quantity	Description	Bezeichnung	Serie	K
1	60 27 601 08	1	NAME PLATE 25,4X101,6	BEZEICHNUNGSSCHILD		
2	60 27 603 08	6	NAME PLATE 25,4X165,1	BEZEICHNUNGSSCHILD		
1140	96 39 239 08	1	HOSE CPL. GH466 2,05M	SCHLAUCH KPL.		
1141	96 39 240 08	1	HOSE CPL. GH466 1,95M	SCHLAUCH KPL.		
1142	92 60 452 08	1	HOSE CPL. 1SN 2,0M	SCHLAUCH KPL.		
1143	96 39 241 08	1	HOSE CPL. 2SN 2,0M	SCHLAUCH KPL.		
1144	96 39 242 08	1	HOSE CPL. 2SN 2,05M	SCHLAUCH KPL.		
1145	96 39 243 08	1	HOSE CPL. GH466 2,05M	SCHLAUCH KPL.		
1146	96 39 244 08	1	HOSE CPL. GH466 1,95M	SCHLAUCH KPL.		

22.1.2014  
 133089

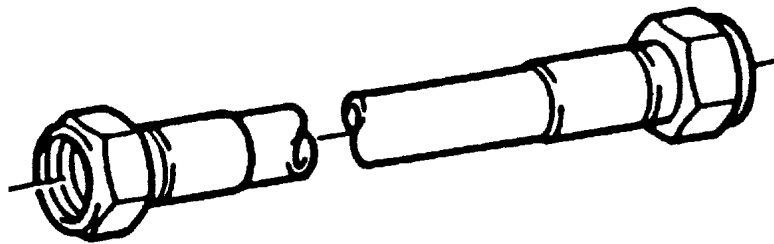
**LIEBHERR**

etk\_en\_de\_074820 LR 11350

HOSE LINES GRATING-WINCH  
 SCHLAUCHLEITUNGEN GITTER-WINDE

420

⇒ 2 975 121  
 96 60 025 08



Die Positionsnummern der Rohre auf den Bildtafeln entsprechen den Positionen in der Rohrliste.

The pipe numbers from the illustrations are in accordance with the items in the pipe list.

Les numéros des tuyaux sur les illustrations correspondent aux repères de la nomenclature des tuyaux.

Los números de tubos en las ilustraciones corresponden a las posiciones de la lista de tubos.

Номера позиций труб на изображениях соответствуют позициям в перечне труб.

Pos.	Item	Quantity	Description	Bezeichnung	Serie	K
140	96 78 764 08	1	PIPE COMPL. 38X5X2583	ROHR KPL.		
141	96 78 765 08	1	PIPE COMPL. 38X5X2620	ROHR KPL.		
142	96 39 658 08	1	PIPE COMPL. 38X5X4941	ROHR KPL.		
143	96 78 766 08	1	PIPE COMPL. 38X5X2472	ROHR KPL.		
144	96 39 660 08	1	PIPE COMPL. 38X5X4778	ROHR KPL.		
145	96 78 767 08	1	PIPE COMPL. 38X5X2266	ROHR KPL.		
148	96 39 662 08	1	PIPE COMPL. 38X5X1158	ROHR KPL.		
149	96 39 663 08	1	PIPE COMPL. 38X5X1140	ROHR KPL.		
150	96 39 664 08	1	PIPE COMPL. 38X5X1052	ROHR KPL.		
151	96 39 665 08	1	PIPE COMPL. 38X5X1043	ROHR KPL.		
152	96 39 666 08	1	PIPE COMPL. 15X1,5X4327	ROHR KPL.		
153	96 39 667 08	1	PIPE COMPL. 15X1,5X2001	ROHR KPL.		
155	96 39 668 08	1	PIPE COMPL. 30X4X3786	ROHR KPL.		
156	96 39 669 08	1	PIPE COMPL. 30X4X1951	ROHR KPL.		
158	96 39 670 08	1	PIPE COMPL. 35X2X3763	ROHR KPL.		
159	96 39 671 08	1	PIPE COMPL. 35X2X1899	ROHR KPL.		
160	96 60 161 08	1	PIPE COMPL. 12X1,5X2889	ROHR KPL.		
161	96 60 162 08	1	PIPE COMPL. 12X1,5X3531	ROHR KPL.		

22.1.2014  
133088

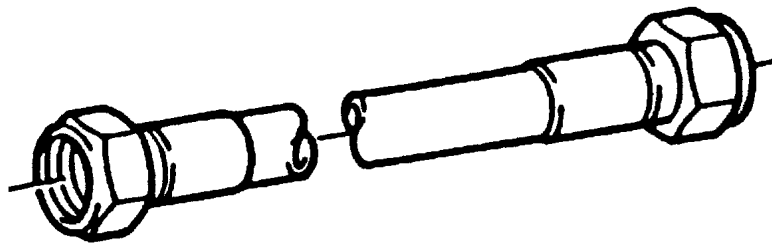
**LIEBHERR**

etk\_en\_de\_074820 LR 11350

PIPELINES GRATING WINCH  
ROHRLEITUNGEN GITTER-WINDE

421

⇒ 2 975 122  
96 78 735 08



Die Positionsnummern der Rohre auf den Bildtafeln entsprechen den Positionen in der Rohrliste.

The pipe numbers from the illustrations are in accordance with the items in the pipe list.

Les numéros des tuyaux sur les illustrations correspondent aux repères de la nomenclature des tuyaux.

Los números de tubos en las ilustraciones corresponden a las posiciones de la lista de tubos.

Номера позиций труб на изображениях соответствуют позициям в перечне труб.

Pos.	Item	Quantity	Description	Bezeichnung	Serie	K
417	96 60 164 08	1	PIPE COMPL. 12X1,5X3280	ROHR KPL.		
418	96 60 165 08	1	PIPE COMPL. 12X1,5X3523	ROHR KPL.		
419	96 60 166 08	1	PIPE COMPL. 12X1,5X3042	ROHR KPL.		
420	96 39 687 08	1	PIPE COMPL. 38X4X4963	ROHR KPL.		
421	96 60 227 08	1	PIPE COMPL. 38X4X5091	ROHR KPL.		
422	96 60 228 08	1	PIPE COMPL. 38X4X4169	ROHR KPL.		
423	96 39 690 08	1	PIPE COMPL. 38X4X4305	ROHR KPL.		
424	96 39 691 08	1	PIPE COMPL. 15X1,5X3168	ROHR KPL.		
425	96 39 692 08	1	PIPE COMPL. 30X4X3293	ROHR KPL.		
426	96 39 693 08	1	PIPE COMPL. 35X2X3469	ROHR KPL.		

22.1.2014  
133088

**LIEBHERR**

etk\_en\_de\_074820 LR 11350

PIPELINES GRATING WINCH  
ROHRLEITUNGEN GITTER-WINDE

422

⇒ 2 975 122  
96 79 965 08



Schlauchnummer  
 Hose number  
 Numéro de flexible  
 Número de flexible  
 Номера шланга

Die Schlauchnummern auf den Schläuchen entsprechen den Positionen in der Schlauchliste.

The hose numbers from the hoses are in accordance with the items in the hose list.

Les numéros indiqués sur les flexibles correspondent aux repères de la nomenclature des flexibles.

Los números indicados en los flexibles corresponden a las posiciones de la lista de flexibles.

Нанесенные на шлангах номера соответствуют позициям в перечне.

Pos.	Item	Quantity	Description	Bezeichnung	Serie	K
1	60 27 601 08	1	NAME PLATE 25,4X101,6	BEZEICHNUNGSSCHILD		
2	60 27 602 08	4	NAME PLATE 25,4X165,1	BEZEICHNUNGSSCHILD		
1390	92 76 181 08	1	HOSE CPL. 2SN 1,7M	SCHLAUCH KPL.		
1391	96 39 018 08	1	HOSE CPL. 2SN 0,66M	SCHLAUCH KPL.		
1392	96 39 019 08	1	HOSE ASS CPL. 2SN	SCHLAUCH KPL. 2SN		
1393	92 60 961 08	1	HOSE CPL. 2TE 2,7M	SCHLAUCH KPL.		
1394	92 04 969 08	1	HOSE CPL. 2SN 0,6M	SCHLAUCH KPL.		

22.1.2014  
 133089

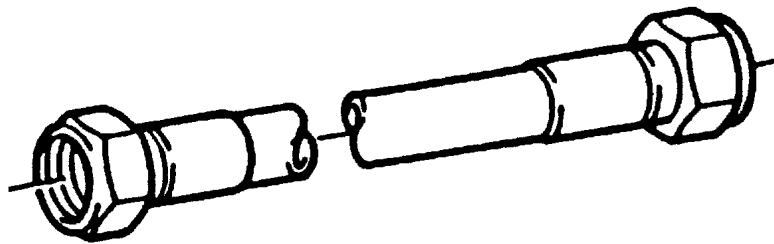
**LIEBHERR**

etk\_en\_de\_074820 LR 11350

HOSE LINES MOUNTING JACK  
 SCHLAUCHLEITUNGEN MONTAGEWINDE

423

⇒ 2 975 123  
 96 39 583 08



Die Positionsnummern der Rohre auf den Bildtafeln entsprechen den Positionen in der Rohrliste.

The pipe numbers from the illustrations are in accordance with the items in the pipe list.

Les numéros des tuyaux sur les illustrations correspondent aux repères de la nomenclature des tuyaux.

Los números de tubos en las ilustraciones corresponden a las posiciones de la lista de tubos.

Номера позиций труб на изображениях соответствуют позициям в перечне труб.

Pos.	Item	Quantity	Description	Bezeichnung	Serie	K
446	96 39 144 08	1	PIPE COMPL. 20X2,5X1710	ROHR KPL.		
447	96 39 145 08	1	PIPE COMPL. 22X2,5X1998	ROHR KPL.		
448	96 39 146 08	1	PIPE COMPL. 20X2,5X261	ROHR KPL.		
449	96 39 147 08	1	PIPE COMPL. 20X2,5X692	ROHR KPL.		

22.1.2014  
133088

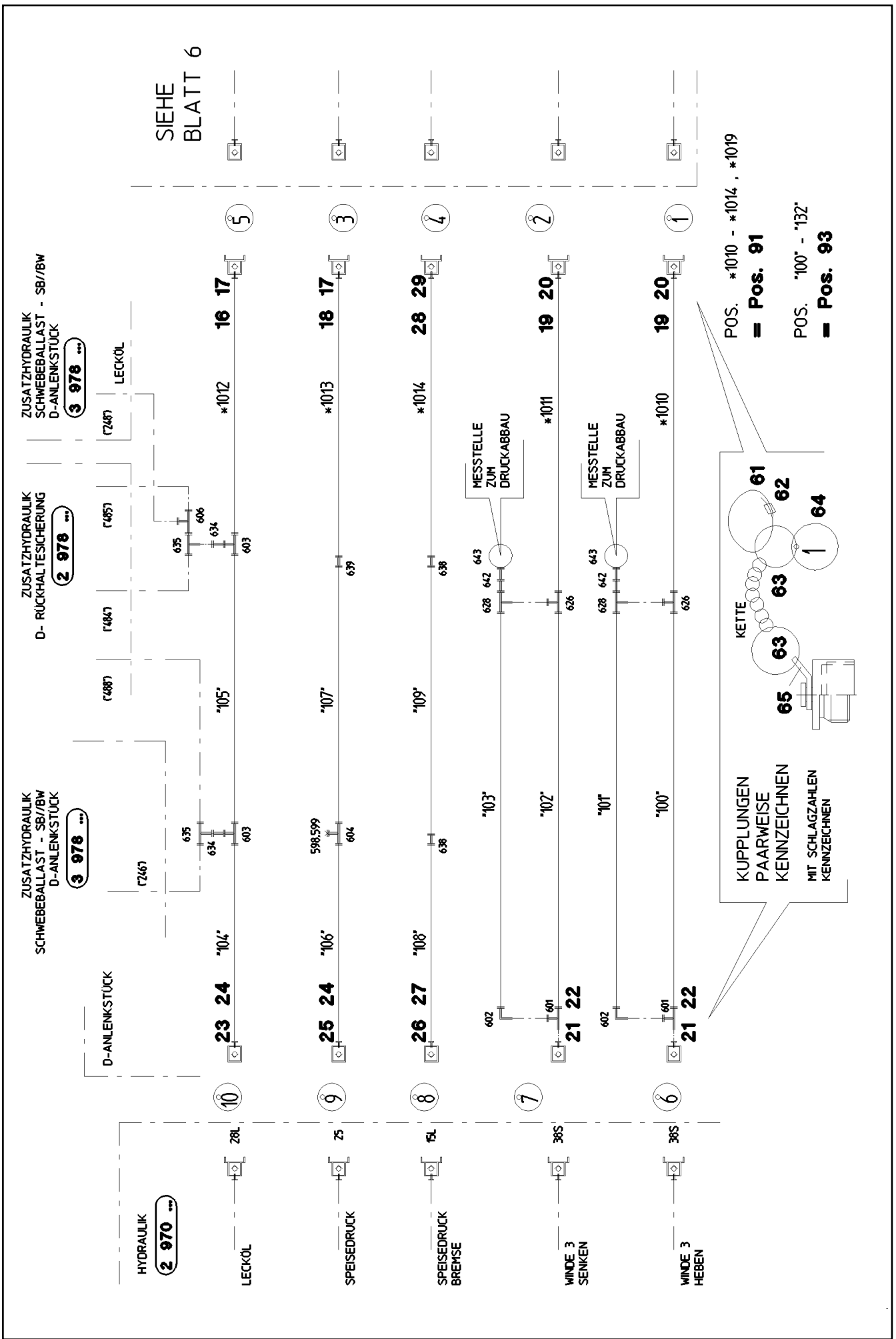
**LIEBHERR**

etk\_en\_de\_074820 LR 11350

PIPELINES ERECTION WINCH  
ROHRLEITUNGEN MONTAGEWINDE

424

⇒ 2 975 125  
96 39 584 08



22.1.2014  
044280

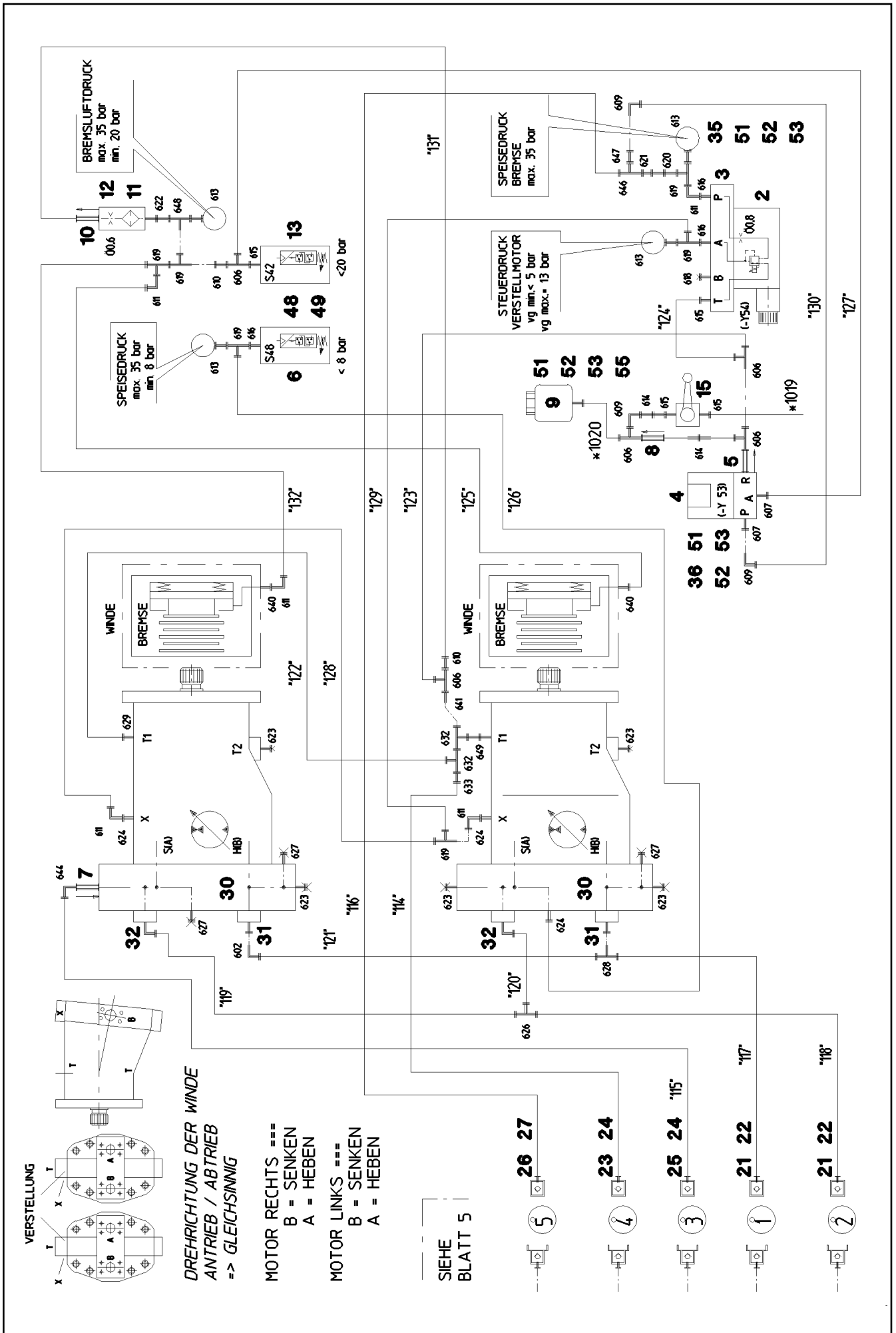
**LIEBHERR**

etk\_en\_de\_074820 LR 11350

ADDITIONAL HYDRAULICS WINCH 3  
ZUSATZHYDRAULIK WINDE 3

425 (1/4)

→ 2 975 153  
91 47 503 08





Pos.	Item	Quantity	Description	Bezeichnung	Serie	K
2	10 27 856 6	1	PRESSURE CONTROL VALVE pv=16BAR pm	DRUCKREGELVENTIL		
3	51 06 318 08	1	CONNECTING PLATE 95X60X30	ANSCHLUSSPLATTE		
4	51 14 444 08	1	DIRECTIONAL CONTROL VALVE 3/2 350BA ⇒ 5 114 444 08 51 14 444 08	WEGEVENTIL		
5	51 14 606 08	1	NON-RETURN VALVE	RUECKSCHLAGVENTIL		
6	10 22 093 3	1	PRESSURE SWITCH 0-8/300 BAR SPF	DRUCKSCHALTER		
7	51 04 087 08	1	NON-RETURN VALVE	RUECKSCHLAGVENTIL		
8	51 14 815 08	1	NON-RETURN VALVE pmax10BAR	RUECKSCHLAGVENTIL		
9	50 28 073 08	1	EQUALIZING RESERVOIR 0,2L POLYETHY	AUSGLEICHSBEHAELTER		
10	51 14 937 08	1	NON-RETURN VALVE 250BAR	RUECKSCHLAGVENTIL		
11	51 06 711 08	1	FILTER CARTRIDGE 0,005m³/min 25µm	FILTERPATRONE		
12	51 07 460 08	1	NOZZLE 0,6	DUESE		
13	10 28 953 6	1	PRESSURE SWITCH 0-20/300BAR SPF	DRUCKSCHALTER		
15	51 06 960 08	1	BALL VALVE DN8-1/4" MS	KUGELHAHN		
16	51 15 011 08	1	COUPLING PLUG B6 28-L	KUPPLUNGSSTECKER		
17	10 46 691 2	2	SCREW PLUG RD54X4 SPF	VERSCHLUSSSCHRAUBE		
18	51 05 997 08	1	COUPLING PLUG 25-S	KUPPLUNGSSTECKER		
19	51 15 123 08	2	COUPLING PLUG B8 38-S	KUPPLUNGSSTECKER		
20	10 46 691 3	2	SCREW PLUG RD79X4 SPF	VERSCHLUSSSCHRAUBE		
21	51 15 122 08	2	COUPLING SLEEVE B8 38-S	KUPPLUNGSMUFFE		
22	10 46 691 7	2	HEX CAP NUT RD79X4 SPF	VERSCHLUSSMUTTER		
23	51 15 010 08	1	COUPLING SLEEVE B6 28-L	KUPPLUNGSMUFFE		
24	10 46 691 6	2	HEX CAP NUT RD54X4 SPF	VERSCHLUSSMUTTER		
25	51 05 996 08	1	COUPLING SLEEVE B6 25-S	KUPPLUNGSMUFFE		
26	51 15 005 08	1	COUPLING SLEEVE B3 15-L	KUPPLUNGSMUFFE		
27	10 46 691 5	1	HEX CAP NUT RD36X3 SPF	VERSCHLUSSMUTTER		
28	51 15 004 08	1	COUPLING PLUG B3 15-L	KUPPLUNGSSTECKER		
29	10 46 691 1	1	SCREW PLUG RD36X3 SPF	VERSCHLUSSSCHRAUBE		
30	51 10 623 08	2	CONNECTION FLANGE ALZNMGCU 1,5	ANSCHLUSSFLANSCH		
31	51 15 178 08	2	FLANGE STUB PIPE 38S	FLANSCHSTUTZEN		
32	51 15 177 08	2	FLANGE STUB PIPE 38S	FLANSCHSTUTZEN		
35	97 12 764 08	1	PLATE 4X115X98 S315MC FE//ZN20//C	BLECH		
36	95 51 525 08	4	PLATE 4X60X103 S315MC FE//ZN20//C	BLECH		
48	40 65 060	4	HEX SCREW ISO 4017 M5X10 8.8 A2C	SECHSKANTSCHRAUBE		
49	46 00 305	4	WASHER ISO 7089 5 200HV A3C	SCHEIBE		
51	41 15 140 08	2	HEX NUT ISO 4032 M6 8 A2C	SECHSKANTMUTTER		
52	49 00 605	4	HEX SCREW ISO 4017 M6X12 8.8 A2C	SECHSKANTSCHRAUBE		
53	42 40 005 08	4	CIRCLIP DIN 127 A 6 FST A2C	FEDERRING		
55	95 37 609 08	1	PLATE 3X45X120 DC01 FE//ZN20//C	BLECH		
56	10 41 285 4	4	OVAL HEAD FLAT SCREW AEHNL.ISO 7380	LINSENFLACHKOPFSCHRAUBE		
61	11 16 043 1	3	ROPE 2 2,3KN EDELSTAHL	SEIL		
62	11 17 056 5	15	FERRULE 2 CU	PRESSKLEMME		
63	70 42 141 08	15	KEY RING 25 EDELSTAHL	SCHLUESSELRING		
64	95 05 568 08	15	TRAILER 25X2 ALMG3 H111	ANHAENGER		
91	96 35 125 08	1	HOSE LINES WINCH 3 ⇒ 2 975 154 96 35 125 08	SCHLAUCHLEITUNGEN WINDE		
93	96 39 310 08	1	PIPELINE WINCH 3 ⇒ 2 975 155 96 39 310 08	ROHRLEITUNGEN WINDE		
601	47 23 319 08	2	FLANGE JOINT ELS38-S A3P	VERSCHRAUBUNG		
602	47 25 318 08	3	FLANGE JOINT EWSD38-S A3P	VERSCHRAUBUNG		
603	47 04 308 08	2	FLANGE JOINT T 28L A3C	VERSCHRAUBUNG		
604	47 04 327 08	1	FLANGE JOINT XT25-S A3P	VERSCHRAUBUNG		
606	24 71 286 02	6	FLANGE JOINT EL 12L CR6-FREI	VERSCHRAUBUNG		
607	47 10 308 08	2	FLANGE JOINT XGE12-LR-ED A3P	VERSCHRAUBUNG		
609	24 71 177 02	3	FLANGE JOINT EW 12L CR6-FREI	VERSCHRAUBUNG		
610	47 54 314 08	2	FLANGE JOINT REDSD12/10-L A3P	VERSCHRAUBUNG		
611	74 03 569	5	FLANGE JOINT EW 10L CR6-FREI	VERSCHRAUBUNG		
613	51 06 290 08	4	GAUGE CONNECTION DKO 10L	MESSSTUTZEN		
614	47 00 113 08	2	FLANGE JOINT SNV12-L A3P	VERSCHRAUBUNG		
615	47 10 353 08	4	FLANGE JOINT XGE12-LR-ED1/4" A3P	VERSCHRAUBUNG		

22.1.2014

etk\_en\_de\_074820 LR 11350

□ 427 (3/4)

**LIEBHERR**
**ADDITIONAL HYDRAULICS WINCH 3**  
**ZUSATZHYDRAULIK WINDE 3**

⇒ 2 975 153  
91 47 503 08

Pos.	Item	Quantity	Description	Bezeichnung	Serie	K
616	47 10 306 08	3	FLANGE JOINT XGE10-LR-ED A3P	VERSCHRAUBUNG		
618	47 77 040 08	1	STOPPER PLUG VST11/4"ED A3P	BLINDSTOPFEN		
619	47 23 302 08	6	FLANGE JOINT EL 10L CR6-FREI	VERSCHRAUBUNG		
620	47 00 101 08	1	FLANGE JOINT SNV10-L A3P	VERSCHRAUBUNG		
621	47 50 316 08	1	FLANGE JOINT XGR15/10-L A3P	VERSCHRAUBUNG		
622	47 19 011 08	1	FLANGE JOINT EGESD10-LR-WD A3P	VERSCHRAUBUNG		
623	47 77 052 08	5	STOP PLUG VSTIM33X2ED A3P	STOPFEN		
624	47 10 305 08	3	FLANGE JOINT XGE10-LM-ED A3P	VERSCHRAUBUNG		
626	47 04 330 08	3	FLANGE JOINT XT38-S A3P	VERSCHRAUBUNG		
627	47 77 049 08	3	STOP PLUG VSTIM14X1,5ED A3P	STOPFEN		
628	48 24 318 14	3	FLANGE JOINT ET 38S CR6-FREI	VERSCHRAUBUNG		
629	47 10 313 08	1	FLANGE JOINT XGE22-LM-ED M26X1,5 A3P	VERSCHRAUBUNG		
632	24 71 386 02	2	FLANGE JOINT EL 22L CR6-FREI	VERSCHRAUBUNG		
633	47 54 361 08	1	FLANGE JOINT REDSD22/12-L A3P	VERSCHRAUBUNG		
634	47 54 357 08	2	FLANGE JOINT REDSDN28/12-L A3P	VERSCHRAUBUNG		
635	24 71 056 02	2	FLANGE JOINT ET 12L CR6-FREI	VERSCHRAUBUNG		
638	47 00 305 08	2	FLANGE JOINT XG15-L A3P	VERSCHRAUBUNG		
639	47 00 329 08	1	FLANGE JOINT XG25-S A3P	VERSCHRAUBUNG		
640	47 10 397 08	2	FLANGE JOINT ISO 8434-1 GE 10L M12X1,5	VERSCHRAUBUNG		
641	47 54 361 77	1	FLANGE JOINT REDSD22/12-L A3P	VERSCHRAUBUNG		
642	47 54 081 08	2	FLANGE JOINT REDSD38/6-S A3P	VERSCHRAUBUNG		
643	47 56 015 08	2	TEST POINT FITTING BMA3 6S	MESSANSCHLUSS		
644	74 07 119	1	FLANGE JOINT EW 25S CR6-FREI	VERSCHRAUBUNG		
646	47 23 004 14	1	FLANGE JOINT EL 15L CR6-FREI	VERSCHRAUBUNG		
647	47 54 318 08	1	FLANGE JOINT RED 15/12L CR6-FREI	VERSCHRAUBUNG		
648	48 24 303 14	1	FLANGE JOINT ET 10L CR6-FREI	VERSCHRAUBUNG		
649	47 19 024 08	1	FLANGE JOINT EGESD22-LM-WD A3P	VERSCHRAUBUNG		

22.1.2014

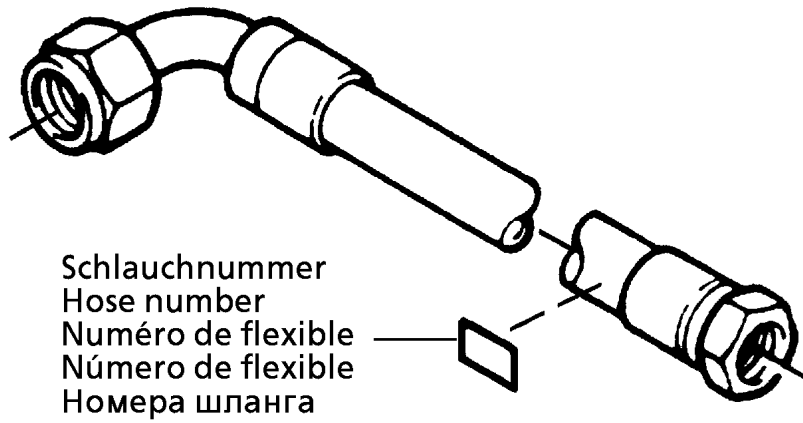
etk\_en\_de\_074820 LR 11350

428 (4/4)

**LIEBHERR**

ADDITIONAL HYDRAULICS WINCH 3  
ZUSATZHYDRAULIK WINDE 3

⇒ 2 975 153  
91 47 503 08



Die Schlauchnummern auf den Schläuchen entsprechen den Positionen in der Schlauchliste.

The hose numbers from the hoses are in accordance with the items in the hose list.

Les numéros indiqués sur les flexibles correspondent aux repères de la nomenclature des flexibles.

Los números indicados en los flexibles corresponden a las posiciones de la lista de flexibles.

Нанесенные на шлангах номера соответствуют позициям в перечне.

Pos.	Item	Quantity	Description	Bezeichnung	Serie	K
1	60 27 601 08	2	NAME PLATE 25,4X101,6	BEZEICHNUNGSSCHILD		
2	60 27 602 08	2	NAME PLATE 25,4X165,1	BEZEICHNUNGSSCHILD		
3	60 27 603 08	2	NAME PLATE 25,4X165,1	BEZEICHNUNGSSCHILD		
1010	96 40 991 08	1	HOSE CPL. GH466 1,48M	SCHLAUCH KPL.		
1011	96 39 201 08	1	HOSE CPL. GH466 1,65M	SCHLAUCH KPL.		
1012	92 96 235 08	1	HOSE CPL. 1SN 1,55M	SCHLAUCH KPL.		
1013	92 69 674 08	1	HOSE CPL. 2TE 1,55M	SCHLAUCH KPL.		
1014	92 60 575 08	1	HOSE CPL. 2TE 1,6M	SCHLAUCH KPL.		
1019	92 99 194 08	1	HOSE CPL. 2TE 0,2M	SCHLAUCH KPL.		

22.1.2014  
133089


**LIEBHERR**

etk\_en\_de\_074820 LR 11350

HOSE LINES WINCH 3  
SCHLAUCHLEITUNGEN WINDE 3

429

⇒ 2 975 154  
96 35 125 08



Die Positionsnummern der Rohre auf den Bildtafeln entsprechen den Positionen in der Rohrliste.

The pipe numbers from the illustrations are in accordance with the items in the pipe list.

Les numéros des tuyaux sur les illustrations correspondent aux repères de la nomenclature des tuyaux.

Los números de tubos en las ilustraciones corresponden a las posiciones de la lista de tubos.

Номера позиций труб на изображениях соответствуют позициям в перечне труб.

Pos.	Item	Quantity	Description	Bezeichnung	Serie	K
100	96 39 738 08	1	PIPE COMPL. 38X4X3627	ROHR KPL.		
101	96 39 739 08	1	PIPE COMPL. 38X4X3693	ROHR KPL.		
102	96 39 740 08	1	PIPE COMPL. 38X4X3496	ROHR KPL.		
103	96 39 741 08	1	PIPE COMPL. 38X4X3575	ROHR KPL.		
104	96 39 742 08	1	PIPE COMPL. 28X2X2094	ROHR KPL.		
105	96 39 743 08	1	PIPE COMPL. 28X2X2176	ROHR KPL.		
106	96 39 744 08	1	PIPE COMPL. 25X3X1992	ROHR KPL.		
107	96 39 745 08	1	PIPE COMPL. 25X3X2197	ROHR KPL.		
108	96 39 746 08	1	PIPE COMPL. 15X1,5X1886	ROHR KPL.		
109	96 39 747 08	1	PIPE COMPL. 15X1,5X2281	ROHR KPL.		
114	96 39 748 08	1	PIPE COMPL. 28X2X848	ROHR KPL.		
115	96 39 749 08	1	PIPE COMPL. 25X3X1923	ROHR KPL.		
116	96 39 750 08	1	PIPE COMPL. 15X1,5X1027	ROHR KPL.		
117	96 39 751 08	1	PIPE COMPL. 38X4X845	ROHR KPL.		
118	96 39 752 08	1	PIPE COMPL. 38X4X1000	ROHR KPL.		
119	96 39 753 08	1	PIPE COMPL. 38X4X574	ROHR KPL.		
120	96 39 754 08	1	PIPE COMPL. 38X4X240	ROHR KPL.		
121	96 39 755 08	1	PIPE COMPL. 38X4X312	ROHR KPL.		
122	96 39 756 08	1	PIPE COMPL. 22X2,5X700	ROHR KPL.		
123	96 39 757 08	1	PIPE COMPL. 12X1,5X780	ROHR KPL.		
124	96 39 758 08	1	PIPE COMPL. 12X1,5X413	ROHR KPL.		
125	96 39 759 08	1	PIPE COMPL. 10X1,5X794	ROHR KPL.		
126	96 39 760 08	1	PIPE COMPL. 10X1,5X1377	ROHR KPL.		
127	96 39 761 08	1	PIPE COMPL. 12X1,5X802	ROHR KPL.		
128	96 39 762 08	1	PIPE COMPL. 10X1,5X517	ROHR KPL.		
129	96 39 763 08	1	PIPE COMPL. 10X1,5X732	ROHR KPL.		

22.1.2014  
133088

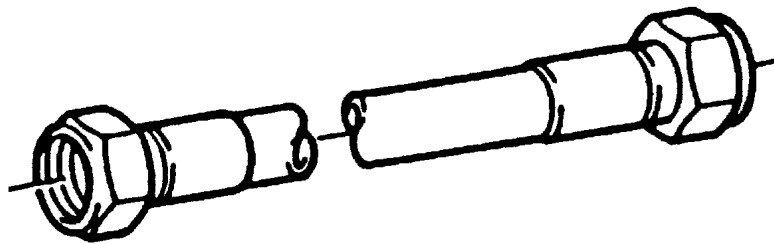
**LIEBHERR**

etk\_en\_de\_074820 LR 11350

PIPELINE WINCH  
ROHRLEITUNGEN WINDE

430 (1/2)

⇒ 2 975 155  
96 39 310 08



Die Positionsnummern der Rohre auf den Bildtafeln entsprechen den Positionen in der Rohrliste.

The pipe numbers from the illustrations are in accordance with the items in the pipe list.

Les numéros des tuyaux sur les illustrations correspondent aux repères de la nomenclature des tuyaux.

Los números de tubos en las ilustraciones corresponden a las posiciones de la lista de tubos.

Номера позиций труб на изображениях соответствуют позициям в перечне труб.

Pos.	Item	Quantity	Description	Bezeichnung	Serie	K
130	96 39 764 08	1	PIPE COMPL. 12X1,5X691	ROHR KPL.		
131	96 39 765 08	1	PIPE COMPL. 10X1,5X521	ROHR KPL.		
132	96 39 766 08	1	PIPE COMPL. 10X1,5X792	ROHR KPL.		
133	96 41 736 08	1	PIPE COMPL. 18X1,5X300	ROHR KPL.		

22.1.2014  
133088

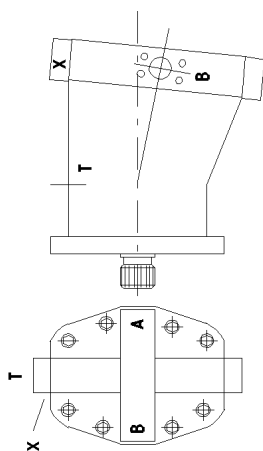
**LIEBHERR**

etk\_en\_de\_074820 LR 11350

PIPELINE WINCH  
ROHRLEITUNGEN WINDE

431 (2/2)

⇒ 2 975 155  
96 39 310 08



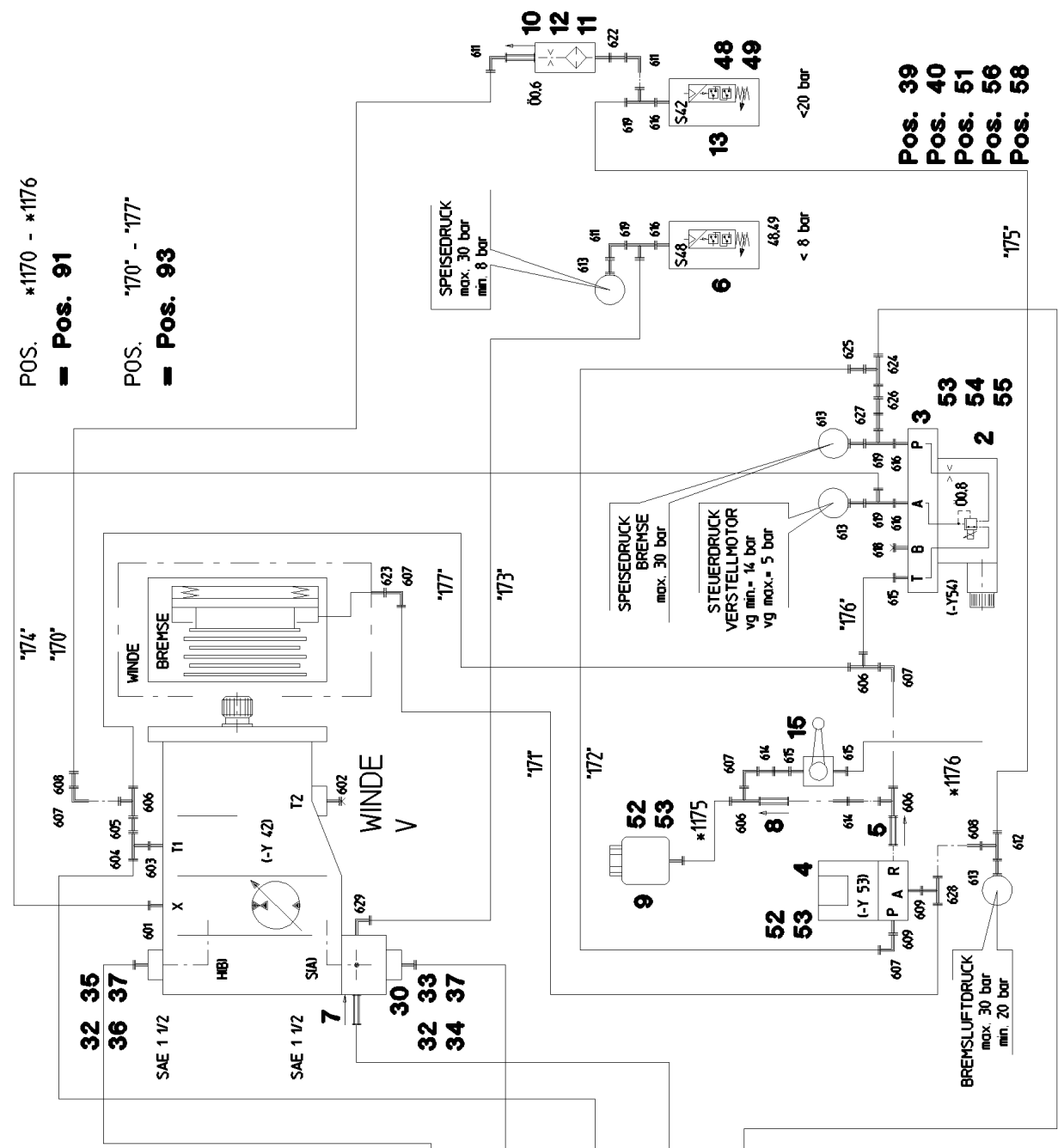
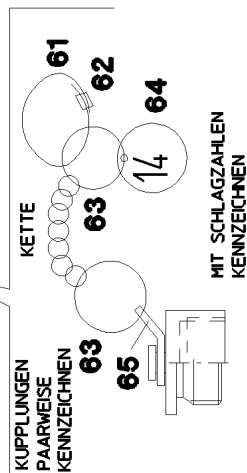
POS. \*1170 - \*1176  
 = Pos. 91

POS. \*170 - \*177  
 = Pos. 93

**DREHRICHTUNG ANTRIEB / ABTRIEB => GEGENSINNLICH**

S-ANLENKSTÜCK

- ① 38S HEBEN \*1170
- ② 38S SENKEN \*1171
- ④ 25 24 SPEISEDRUCK \*1172
- ③ 23 24 LECKKÖL \*1173
- ⑤ 26 27 SPEISEDRUCK BREMSE \*1174



Pos. 39  
 Pos. 40  
 Pos. 51  
 Pos. 56  
 Pos. 58

Pos.	Item	Quantity	Description	Bezeichnung	Serie	K
2	10 27 856 6	1	PRESSURE CONTROL VALVE pv=16BAR pm	DRUCKREGELVENTIL		
3	51 06 318 08	1	CONNECTING PLATE 95X60X30	ANSCHLUSSPLATTE		
4	51 14 444 08	1	DIRECTIONAL CONTROL VALVE 3/2 350BA ⇒ 5 114 444 08 51 14 444 08	WEGEVENTIL		
5	51 14 606 08	1	NON-RETURN VALVE	RUECKSCHLAGVENTIL		
6	10 22 093 3	1	PRESSURE SWITCH 0-8/300 BAR SPF	DRUCKSCHALTER		
7	51 04 087 08	1	NON-RETURN VALVE	RUECKSCHLAGVENTIL		
8	51 14 815 08	1	NON-RETURN VALVE pmax10BAR	RUECKSCHLAGVENTIL		
9	50 28 073 08	1	EQUALIZING RESERVOIR 0,2L POLYETHY	AUSGLEICHSBEHAELTER		
10	51 14 937 08	1	NON-RETURN VALVE 250BAR	RUECKSCHLAGVENTIL		
11	51 06 711 08	1	FILTER CARTRIDGE 0,005m³/min 25µm	FILTERPATRONE		
12	51 07 460 08	1	NOZZLE 0,6	DUESE		
13	10 28 953 6	1	PRESSURE SWITCH 0-20/300BAR SPF	DRUCKSCHALTER		
15	51 06 960 08	1	BALL VALVE DN8-1/4" MS	KUGELHAHN		
21	51 15 123 08	2	COUPLING PLUG B8 38-S	KUPPLUNGSSTECKER		
22	10 46 691 3	2	SCREW PLUG RD79X4 SPF	VERSCHLUSSSCHRAUBE		
23	51 05 997 08	1	COUPLING PLUG 25-S	KUPPLUNGSSTECKER		
24	10 46 691 2	2	SCREW PLUG RD54X4 SPF	VERSCHLUSSSCHRAUBE		
25	51 15 011 08	1	COUPLING PLUG B6 28-L	KUPPLUNGSSTECKER		
26	51 15 004 08	1	COUPLING PLUG B3 15-L	KUPPLUNGSSTECKER		
27	10 46 691 1	1	SCREW PLUG RD36X3 SPF	VERSCHLUSSSCHRAUBE		
30	97 46 466 08	1	CONNECTION FLANGE	ANSCHLUSSFLANSCH		
32	51 05 879 08	4	O-RING ARP 568 47,22X3,53 NBR90	O-RING		
33	40 42 181 01	2	SOCKET HEAD SCREW ISO 4762 M16X110	ZYLINDERSCHRAUBE		
34	46 00 309	2	HEX SCREW ISO 4014 M16X110 8.8 A3C	SECHSKANTSCHRAUBE		
35	40 42 172 01	2	SOCKET HEAD SCREW ISO 4762 M16X55 8.	ZYLINDERSCHRAUBE		
36	46 00 195	2	HEX SCREW ISO 4014 M16X55 8.8 A3C	SECHSKANTSCHRAUBE		
37	51 05 882 08	4	FLANGE HALF A3P	FLANSCHHAELFTE		
39	97 12 764 08	1	PLATE 4X115X98 S315MC FE//ZN20//C	BLECH		
40	95 51 525 08	1	PLATE 4X60X103 S315MC FE//ZN20//C	BLECH		
48	40 65 060	2	HEX SCREW ISO 4017 M5X10 8.8 A2C	SECHSKANTSCHRAUBE		
49	46 00 305	2	WASHER ISO 7089 5 200HV A3C	SCHEIBE		
51	41 15 140 08	2	HEX NUT ISO 4032 M6 8 A2C	SECHSKANTMUTTER		
52	49 00 605	4	HEX SCREW ISO 4017 M6X12 8.8 A2C	SECHSKANTSCHRAUBE		
53	42 40 005 08	4	CIRCLIP DIN 127 A 6 FST A2C	FEDERRING		
55	95 37 609 08	1	PLATE 3X45X120 DC01 FE//ZN20//C	BLECH		
56	10 41 285 4	4	OVAL HEAD FLAT SCREW AEHNL.ISO 7380	LINSENFLACHKOPFSCHRAUBE		
58	97 01 621 08	1	PLATE 4x103x60 S315MC	BLECH		
61	11 16 043 1	2.5	ROPE 2 2,3KN EDELSTAHL	SEIL		
62	11 17 056 5	5	FERRULE 2 CU	PRESSKLEMME		
63	70 42 141 08	10	KEY RING 25 EDELSTAHL	SCHLUESSELRING		
64	95 05 568 08	5	TRAILER 25X2 ALMG3 H111	ANHAENGER		
65	97 59 516 08	4	PLATE 1X20X60 ALMG3 H111	BLECH		
91	96 39 308 08	1	HOSE LINES WINCH 5 ⇒ 2 975 305 96 39 308 08	SCHLAUCHLEITUNGEN WINDE		
93	96 39 309 08	1	PIPELINE WINCH 5 ⇒ 2 975 313 96 39 309 08	ROHRLEITUNGEN WINDE		
601	47 10 305 08	1	FLANGE JOINT XGE10-LM-ED A3P	VERSCHRAUBUNG		
602	47 77 052 08	1	STOP PLUG VSTIM33X2ED A3P	STOPFEN		
603	47 10 315 08	1	FLANGE JOINT XGE28-LM-ED A3P	VERSCHRAUBUNG		
604	74 07 122	1	FLANGE JOINT ET 28L CR6-FREI	VERSCHRAUBUNG		
605	47 54 357 08	1	FLANGE JOINT REDSDN28/12-L A3P	VERSCHRAUBUNG		
606	24 71 286 02	4	FLANGE JOINT EL 12L CR6-FREI	VERSCHRAUBUNG		
607	24 71 177 02	5	FLANGE JOINT EW 12L CR6-FREI	VERSCHRAUBUNG		
608	47 54 314 08	2	FLANGE JOINT REDSD12/10-L A3P	VERSCHRAUBUNG		
609	47 10 308 08	2	FLANGE JOINT XGE12-LR-ED A3P	VERSCHRAUBUNG		
611	74 03 569	3	FLANGE JOINT EW 10L CR6-FREI	VERSCHRAUBUNG		
612	48 24 303 14	1	FLANGE JOINT ET 10L CR6-FREI	VERSCHRAUBUNG		
613	51 06 290 08	4	GAUGE CONNECTION DKO 10L	MESSSTUTZEN		
614	47 00 113 08	2	FLANGE JOINT SNV12-L A3P	VERSCHRAUBUNG		

22.1.2014

etk\_en\_de\_074820 LR 11350

☐ 433 (2/3)

**LIEBHERR**
**ADDITIONAL HYDRAULICS WINCH**  
**ZUSATZHYDRAULIK WINDE 5**

⇒ 2 975 300  
91 47 495 08

Pos.	Item	Quantity	Description	Bezeichnung	Serie	K
615	47 10 353 08	3	FLANGE JOINT XGE12-LR-ED1/4" A3P	VERSCHRAUBUNG		
616	47 10 306 08	4	FLANGE JOINT XGE10-LR-ED A3P	VERSCHRAUBUNG		
618	47 77 040 08	1	STOPPER PLUG VST11/4"ED A3P	BLINDSTOPFEN		
619	47 23 302 08	4	FLANGE JOINT EL 10L CR6-FREI	VERSCHRAUBUNG		
622	47 19 011 08	1	FLANGE JOINT EGESD10-LR-WD A3P	VERSCHRAUBUNG		
623	47 10 394 08	1	FLANGE JOINT XGE12-LM-ED M18X1,5 A3P	VERSCHRAUBUNG		
624	47 23 004 14	1	FLANGE JOINT EL 15L CR6-FREI	VERSCHRAUBUNG		
625	47 54 318 08	1	FLANGE JOINT RED 15/12L CR6-FREI	VERSCHRAUBUNG		
626	47 50 316 08	1	FLANGE JOINT XGR15/10-L A3P	VERSCHRAUBUNG		
627	47 00 101 08	1	FLANGE JOINT SNV10-L A3P	VERSCHRAUBUNG		
628	24 71 056 02	1	FLANGE JOINT ET 12L CR6-FREI	VERSCHRAUBUNG		
629	47 66 102 08	1	FLANGE JOINT RSWS10-LM-WD A3P	VERSCHRAUBUNG		

22.1.2014

etk\_en\_de\_074820 LR 11350

434 (3/3)

**LIEBHERR**

ADDITIONAL HYDRAULICS WINCH  
ZUSATZHYDRAULIK WINDE 5

⇒ 2 975 300  
91 47 495 08





Schlauchnummer  
Hose number  
Número de flexible  
Número de flexible  
Номера шланга

Die Schlauchnummern auf den Schläuchen entsprechen den Positionen in der Schlauchliste.

The hose numbers from the hoses are in accordance with the items in the hose list.

Les numéros indiqués sur les flexibles correspondent aux repères de la nomenclature des flexibles.

Los números indicados en los flexibles corresponden a las posiciones de la lista de flexibles.

Нанесенные на шлангах номера соответствуют позициям в перечне.

Pos.	Item	Quantity	Description	Bezeichnung	Serie	K
1	60 27 601 08	3	NAME PLATE 25,4X101,6	BEZEICHNUNGSSCHILD		
2	60 27 602 08	1	NAME PLATE 25,4X165,1	BEZEICHNUNGSSCHILD		
3	60 27 603 08	3	NAME PLATE 25,4X165,1	BEZEICHNUNGSSCHILD		
1170	96 43 231 08	1	HOSE CPL. GH466 2,25M	SCHLAUCH KPL.		
1171	96 43 232 08	1	HOSE CPL. GH466 2,65M	SCHLAUCH KPL.		
1172	96 41 932 08	1	HOSE CPL. 2SN 3,8M	SCHLAUCH KPL.		
1173	96 41 933 08	1	HOSE CPL. 2SN 3,0M	SCHLAUCH KPL.		
1174	92 76 001 08	1	HOSE CPL. 2SN 2,55M	SCHLAUCH KPL.		
1175	96 39 214 08	1	HOSE CPL. 2TE 0,56M	SCHLAUCH KPL.		
1176	92 99 194 08	1	HOSE CPL. 2TE 0,2M	SCHLAUCH KPL.		

22.1.2014  
133089

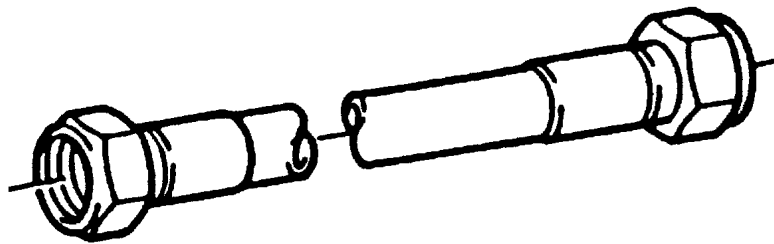
**LIEBHERR**

etk\_en\_de\_074820 LR 11350

HOSE LINES WINCH 5  
SCHLAUCHLEITUNGEN WINDE 5

435

⇒ 2 975 305  
96 39 308 08



Die Positionsnummern der Rohre auf den Bildtafeln entsprechen den Positionen in der Rohrliste.

The pipe numbers from the illustrations are in accordance with the items in the pipe list.

Les numéros des tuyaux sur les illustrations correspondent aux repères de la nomenclature des tuyaux.

Los números de tubos en las ilustraciones corresponden a las posiciones de la lista de tubos.

Номера позиций труб на изображениях соответствуют позициям в перечне труб.

Pos.	Item	Quantity	Description	Bezeichnung	Serie	K
170	96 39 136 08	1	PIPE COMPL. 10X1,5X1069	ROHR KPL.		
171	96 39 137 08	1	PIPE 12X1.5X1580	ROHR		
172	96 39 138 08	1	PIPE COMPL. 12X1,5X811	ROHR KPL.		
173	96 39 139 08	1	PIPE COMPL. 10X1,5X492	ROHR KPL.		
174	96 39 140 08	1	PIPE COMPL. 10X1,5X946	ROHR KPL.		
175	96 39 141 08	1	PIPE 10X1.5X885	ROHR		
176	96 39 142 08	1	PIPE COMPL. 12X1,5X235	ROHR KPL.		
177	96 39 143 08	1	PIPE COMPL. 12X1,5X1014	ROHR KPL.		
295	96 39 767 08	1	PIPE COMPL. 10X1,5X200	ROHR KPL.		

22.1.2014  
133088

**LIEBHERR**

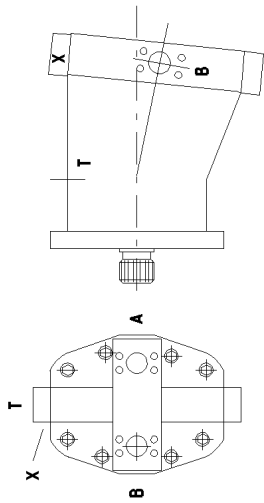
etk\_en\_de\_074820 LR 11350

PIPELINE WINCH  
ROHRLEITUNGEN WINDE

436

⇒ 2 975 313  
96 39 309 08

DREHRICHTUNG  
ANTRIEB / ABTRIEB  
=> GEGENSINNLICH



POS. \*1360 - \*1373

— Pos. 91

POS. \*295\*

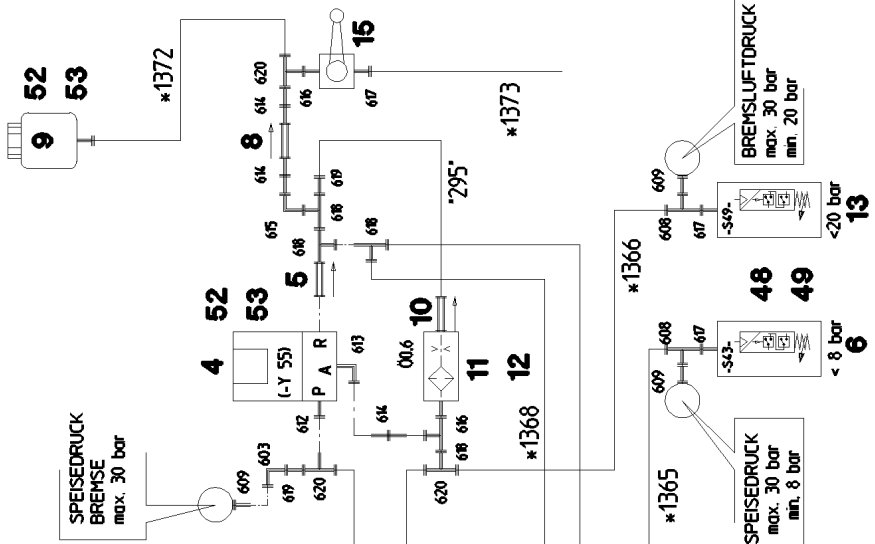
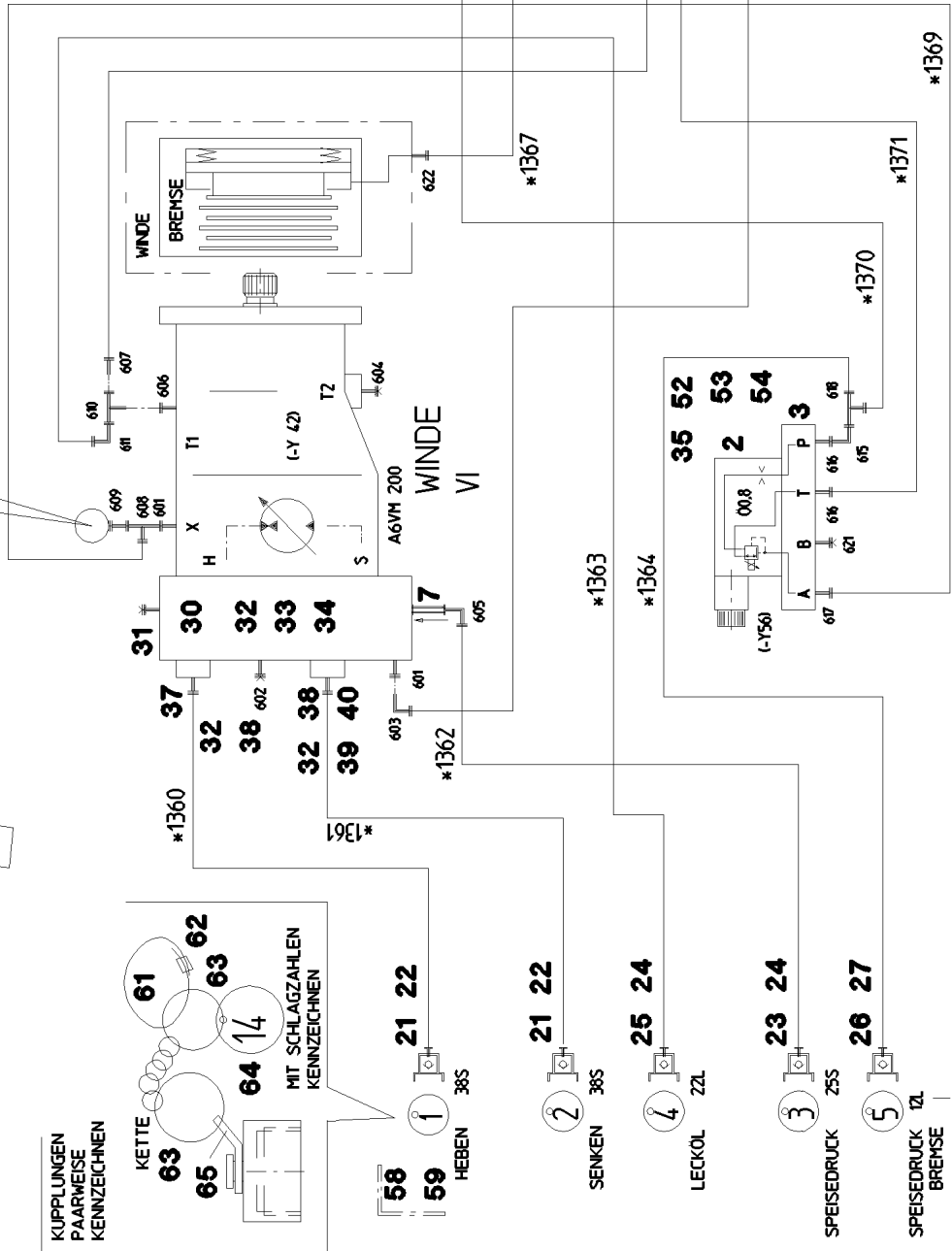
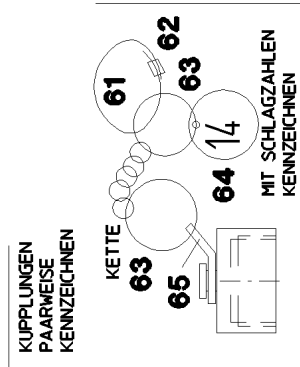
— Pos. 93

Pos. 51

Pos. 55

Pos. 56

STEUERDRUCK  
VERSTELLMOTOR  
vg min. = 13 bar  
vg max. = 5 bar



22.1.2014  
044278

**LIEBHERR**

etk\_en\_de\_074820 LR 11350

AUX.HYDRAULIC WINCH 6  
ZUSATZHYDRAULIK WINDE 6

437 (1/3)

2 975 400  
91 47 795 08

Pos.	Item	Quantity	Description	Bezeichnung	Serie	K
2	10 27 856 6	1	PRESSURE CONTROL VALVE pv=16BAR pm	DRUCKREGELVENTIL		
3	51 06 318 08	1	CONNECTING PLATE 95X60X30	ANSCHLUSSPLATTE		
4	51 14 444 08	1	DIRECTIONAL CONTROL VALVE 3/2 350BA ⇒ 5 114 444 08 51 14 444 08	WEGEVENTIL		
5	51 14 606 08	1	NON-RETURN VALVE	RUECKSCHLAGVENTIL		
6	10 22 093 3	1	PRESSURE SWITCH 0-8/300 BAR SPF	DRUCKSCHALTER		
7	51 04 087 08	1	NON-RETURN VALVE	RUECKSCHLAGVENTIL		
8	51 14 815 08	1	NON-RETURN VALVE pmax10BAR	RUECKSCHLAGVENTIL		
9	50 28 073 08	1	EQUALIZING RESERVOIR 0,2L POLYETHY	AUSGLEICHSBEHAELTER		
10	51 14 937 08	1	NON-RETURN VALVE 250BAR	RUECKSCHLAGVENTIL		
11	51 06 711 08	1	FILTER CARTRIDGE 0,005m³/min 25µm	FILTERPATRONE		
12	51 07 460 08	1	NOZZLE 0,6	DUESE		
13	10 28 953 6	1	PRESSURE SWITCH 0-20/300BAR SPF	DRUCKSCHALTER		
15	51 06 960 08	1	BALL VALVE DN8-1/4" MS	KUGELHAHN		
21	51 15 123 08	2	COUPLING PLUG B8 38-S	KUPPLUNGSSTECKER		
22	10 46 691 3	2	SCREW PLUG RD79X4 SPF	VERSCHLUSSSCHRAUBE		
23	51 05 997 08	1	COUPLING PLUG 25-S	KUPPLUNGSSTECKER		
24	10 46 691 2	2	SCREW PLUG RD54X4 SPF	VERSCHLUSSSCHRAUBE		
25	51 15 081 08	1	COUPLING PLUG B6 22-L	KUPPLUNGSSTECKER		
26	51 15 096 08	1	COUPLING PLUG B2 12-L	KUPPLUNGSSTECKER		
27	10 46 691 0	1	SCREW PLUG RD32X3 SPF	VERSCHLUSSSCHRAUBE		
30	51 10 623 08	1	CONNECTION FLANGE ALZNMGCU 1,5	ANSCHLUSSFLANSCH		
31	47 77 052 08	1	STOP PLUG VSTIM33X2ED A3P	STOPFEN		
32	51 05 867 08	4	O-RING ARP 568 37,69X3,53 NBR90	O-RING		
33	40 42 159 08	4	SOCKET HEAD SCREW DIN 912 M14X80 8.8	ZYLINDERSCHRAUBE		
34	40 42 156 08	4	SOCKET HEAD SCREW DIN 912 M14X65 8.8	ZYLINDERSCHRAUBE		
37	51 15 177 08	1	FLANGE STUB PIPE 38S	FLANSCHSTUTZEN		
38	40 42 152 08	6	SOCKET HEAD SCREW DIN 912 M14X45 8.8	ZYLINDERSCHRAUBE		
39	40 65 145 01	2	HEX SCREW ISO 4017 M14X45 8.8 A3C	SECHSKANTSCHRAUBE		
40	51 05 866 08	2	FLANGE HALF A3P	FLANSCHHAELFTE		
48	40 65 060	4	HEX SCREW ISO 4017 M5X10 8.8 A2C	SECHSKANTSCHRAUBE		
49	46 00 305	4	WASHER ISO 7089 5 200HV A3C	SCHEIBE		
51	49 00 605	4	HEX SCREW ISO 4017 M6X12 8.8 A2C	SECHSKANTSCHRAUBE		
52	41 15 140 08	4	HEX NUT ISO 4032 M6 8 A2C	SECHSKANTMUTTER		
53	42 40 005 08	4	CIRCLIP DIN 127 A 6 FST A2C	FEDERRING		
54	40 00 829	2	HEX SCREW ISO 4017 M6X20 8.8 A2C	SECHSKANTSCHRAUBE		
55	95 37 609 08	1	PLATE 3X45X120 DC01 FE//Zn20//C	BLECH		
56	10 41 285 4	4	OVAL HEAD FLAT SCREW AEHNL.ISO 7380	LINSENFLACHKOPFSCHRAUBE		
58	97 01 621 08	1	PLATE 4x103x60 S315MC	BLECH		
61	11 16 043 1	1.5	ROPE 2 2,3KN EDELSTAHL	SEIL		
62	11 17 056 5	5	FERRULE 2 CU	PRESSKLEMME		
63	70 42 141 08	10	KEY RING 25 EDELSTAHL	SCHLUESSELRING		
64	95 05 568 08	5	TRAILER 25X2 ALMG3 H111	ANHAENGER		
65	97 59 516 08	4	PLATE 1X20X60 ALMG3 H111	BLECH		
91	96 35 146 08	1	HOSE LINES WINCH 6 ⇒ 2 975 403 96 35 146 08	SCHLAUCHLEITUNGEN WINDE		
601	47 10 305 08	4	FLANGE JOINT XGE10-LM-ED A3P	VERSCHRAUBUNG		
602	47 77 049 08	1	STOP PLUG VSTIM14X1,5ED A3P	STOPFEN		
603	74 03 569	2	FLANGE JOINT EW 10L CR6-FREI	VERSCHRAUBUNG		
604	47 77 052 08	1	STOP PLUG VSTIM33X2ED A3P	STOPFEN		
605	74 07 119	1	FLANGE JOINT EW 25S CR6-FREI	VERSCHRAUBUNG		
606	47 10 313 08	1	FLANGE JOINT XGE22-LM-ED M26X1,5 A3P	VERSCHRAUBUNG		
607	47 54 361 08	1	FLANGE JOINT REDSD22/12-L A3P	VERSCHRAUBUNG		
608	47 23 302 08	3	FLANGE JOINT EL 10L CR6-FREI	VERSCHRAUBUNG		
609	51 06 290 08	4	GAUGE CONNECTION DKO 10L	MESSSTUTZEN		
610	48 24 306 14	1	FLANGE JOINT ET 22L CR6-FREI	VERSCHRAUBUNG		
611	47 25 306 08	1	FLANGE JOINT EWSD22-L A3P	VERSCHRAUBUNG		
612	47 10 308 08	1	FLANGE JOINT XGE12-LR-ED A3P	VERSCHRAUBUNG		
613	47 32 308 08	1	FLANGE JOINT RSWS12-LR-WD A3P	VERSCHRAUBUNG		
614	47 00 113 08	3	FLANGE JOINT SNV12-L A3P	VERSCHRAUBUNG		

22.1.2014

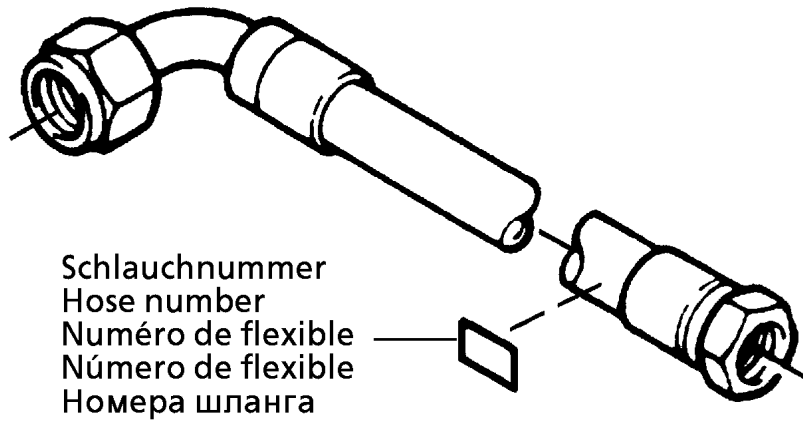
etk\_en\_de\_074820 LR 11350

☐ 438 (2/3)

**LIEBHERR**AUX.HYDRAULIC WINCH 6  
ZUSATZHYDRAULIK WINDE 6⇒ 2 975 400  
91 47 795 08

Pos.	Item	Quantity	Description	Bezeichnung	Serie	K
615	24 71 177 02	2	FLANGE JOINT EW 12L CR6-FREI	VERSCHRAUBUNG		
616	47 10 353 08	4	FLANGE JOINT XGE12-LR-ED1/4" A3P	VERSCHRAUBUNG		
617	47 10 306 08	4	FLANGE JOINT XGE10-LR-ED A3P	VERSCHRAUBUNG		
618	24 71 286 02	5	FLANGE JOINT EL 12L CR6-FREI	VERSCHRAUBUNG		
619	47 54 314 08	2	FLANGE JOINT REDSD12/10-L A3P	VERSCHRAUBUNG		
620	24 71 056 02	3	FLANGE JOINT ET 12L CR6-FREI	VERSCHRAUBUNG		
621	47 77 040 08	1	STOPPER PLUG VST11/4"ED A3P	BLINDSTOPFEN		
622	47 10 397 08	1	FLANGE JOINT ISO 8434-1 GE 10L M12X1,5	VERSCHRAUBUNG		

22.1.2014	etk_en_de_074820 LR 11350	<input type="checkbox"/> 439 (3/3)
<b>LIEBHERR</b>	AUX.HYDRAULIC WINCH 6 ZUSATZHYDRAULIK WINDE 6	⇒ 2 975 400 91 47 795 08



Die Schlauchnummern auf den Schläuchen entsprechen den Positionen in der Schlauchliste.

The hose numbers from the hoses are in accordance with the items in the hose list.

Les numéros indiqués sur les flexibles correspondent aux repères de la nomenclature des flexibles.

Los números indicados en los flexibles corresponden a las posiciones de la lista de flexibles.

Нанесенные на шлангах номера соответствуют позициям в перечне.

Pos.	Item	Quantity	Description	Bezeichnung	Serie	K
1	60 27 601 08	10	NAME PLATE 25,4X101,6	BEZEICHNUNGSSCHILD		
2	60 27 602 08	2	NAME PLATE 25,4X165,1	BEZEICHNUNGSSCHILD		
3	60 27 603 08	2	NAME PLATE 25,4X165,1	BEZEICHNUNGSSCHILD		
1360	92 11 853 08	1	HOSE CPL. GH506 3,5M	SCHLAUCH KPL.		
1361	92 55 196 08	1	HOSE CPL. GH506 3,4M	SCHLAUCH KPL.		
1362	96 38 593 08	1	HOSE CPL. 2SN 3,3M	SCHLAUCH KPL.		
1363	96 38 594 08	1	HOSE CPL. 2SN 4,0M	SCHLAUCH KPL.		
1364	92 09 053 08	1	HOSE CPL. 2SN 3,1M	SCHLAUCH KPL.		
1365	96 36 979 08	1	HOSE CPL. 2SN 0,36M	SCHLAUCH KPL.		
1366	96 38 595 08	1	HOSE CPL. 1SC 0,88M	SCHLAUCH KPL.		
1367	96 38 595 08	1	HOSE CPL. 1SC 0,88M	SCHLAUCH KPL.		
1368	96 38 596 08	1	HOSE CPL. 1SC 0,48M	SCHLAUCH KPL.		
1369	92 60 738 08	1	HOSE CPL. 1SC 0,86M	SCHLAUCH KPL.		
1370	92 76 105 08	1	HOSE CPL. 2TE 0,42M	SCHLAUCH KPL.		
1371	92 76 709 08	1	HOSE CPL. 2TE 0,72M	SCHLAUCH KPL.		
1372	92 12 523 08	1	HOSE CPL. 2TE 0,35M	SCHLAUCH KPL.		
1373	96 27 626 08	1	HOSE CPL. 2TE 0,2M	SCHLAUCH KPL.		

22.1.2014  
133089

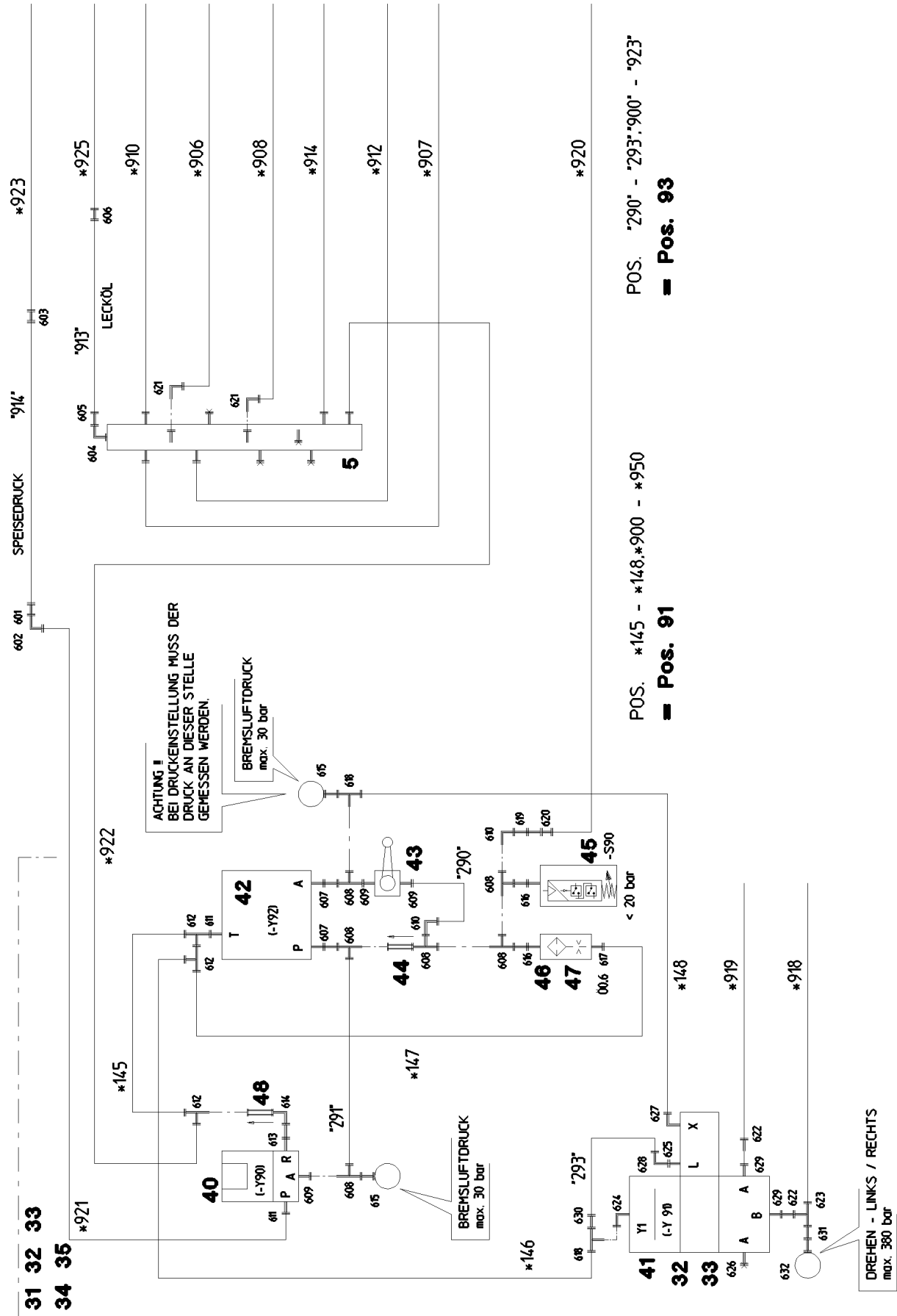
**LIEBHERR**

etk\_en\_de\_074820 LR 11350

HOSE LINES WINCH 6  
SCHLAUCHLEITUNGEN WINDE 6

440

⇒ 2 975 403  
96 35 146 08



22.1.2014  
047748

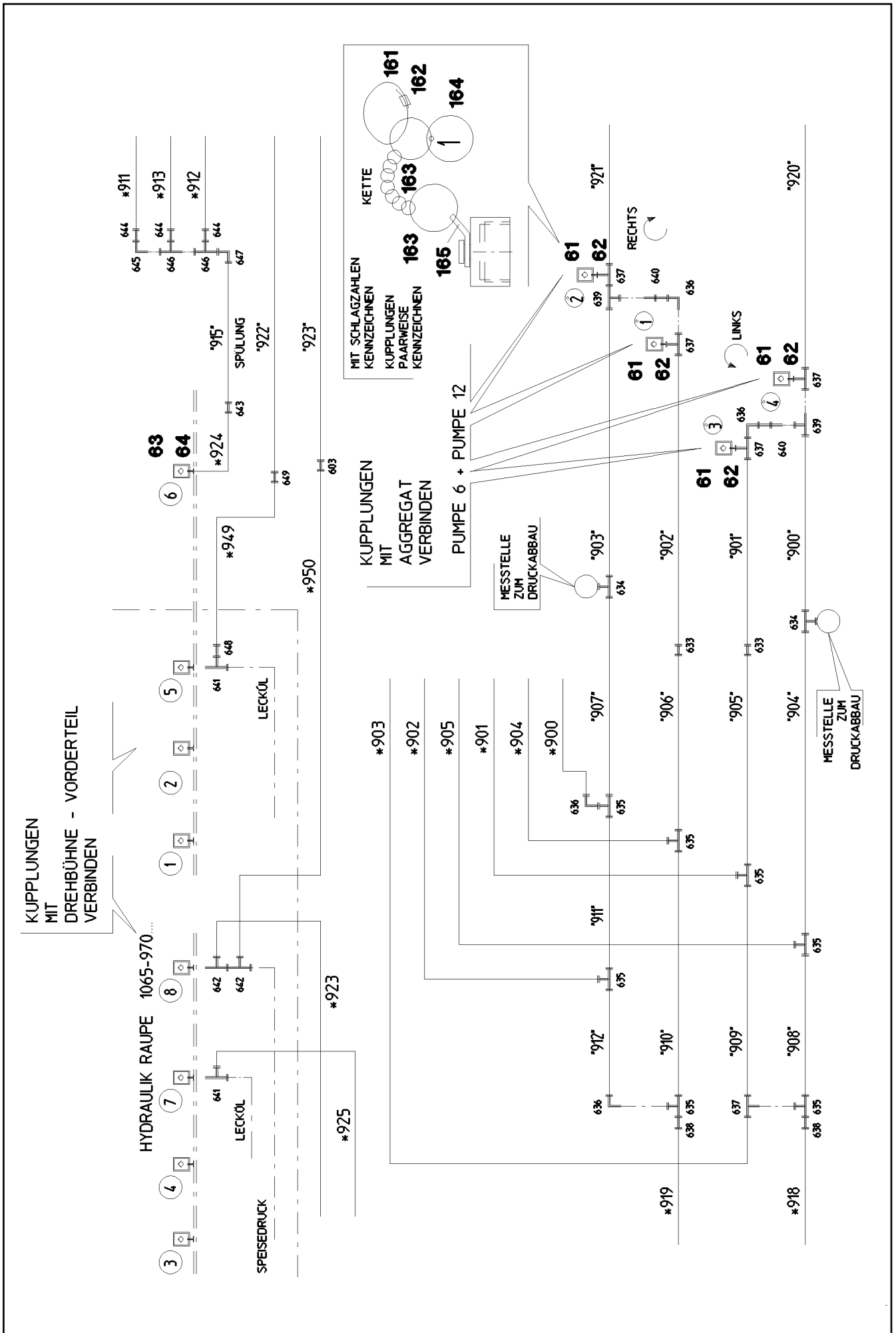
**LIEBHERR**

etk\_en\_de\_074820 LR 11350

ADDITIONAL 5 HYDRAULICS  
ZUSATZHYDRAULIK 5 DREHWERKE

441 (1/6)

⇒ 2 976 500  
91 47 428 08



22.1.2014  
047749

**LIEBHERR**

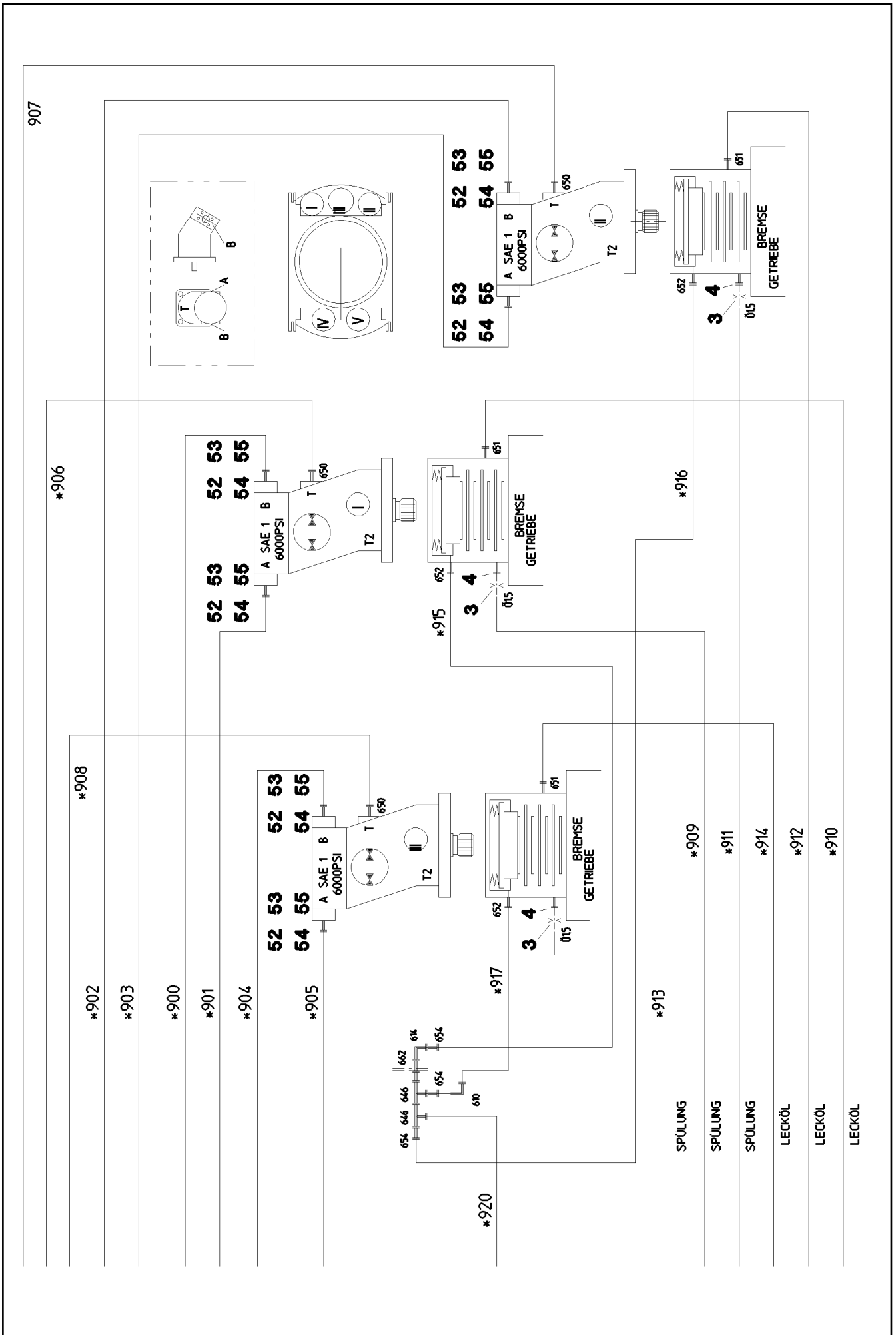
etk\_en\_de\_074820 LR 11350

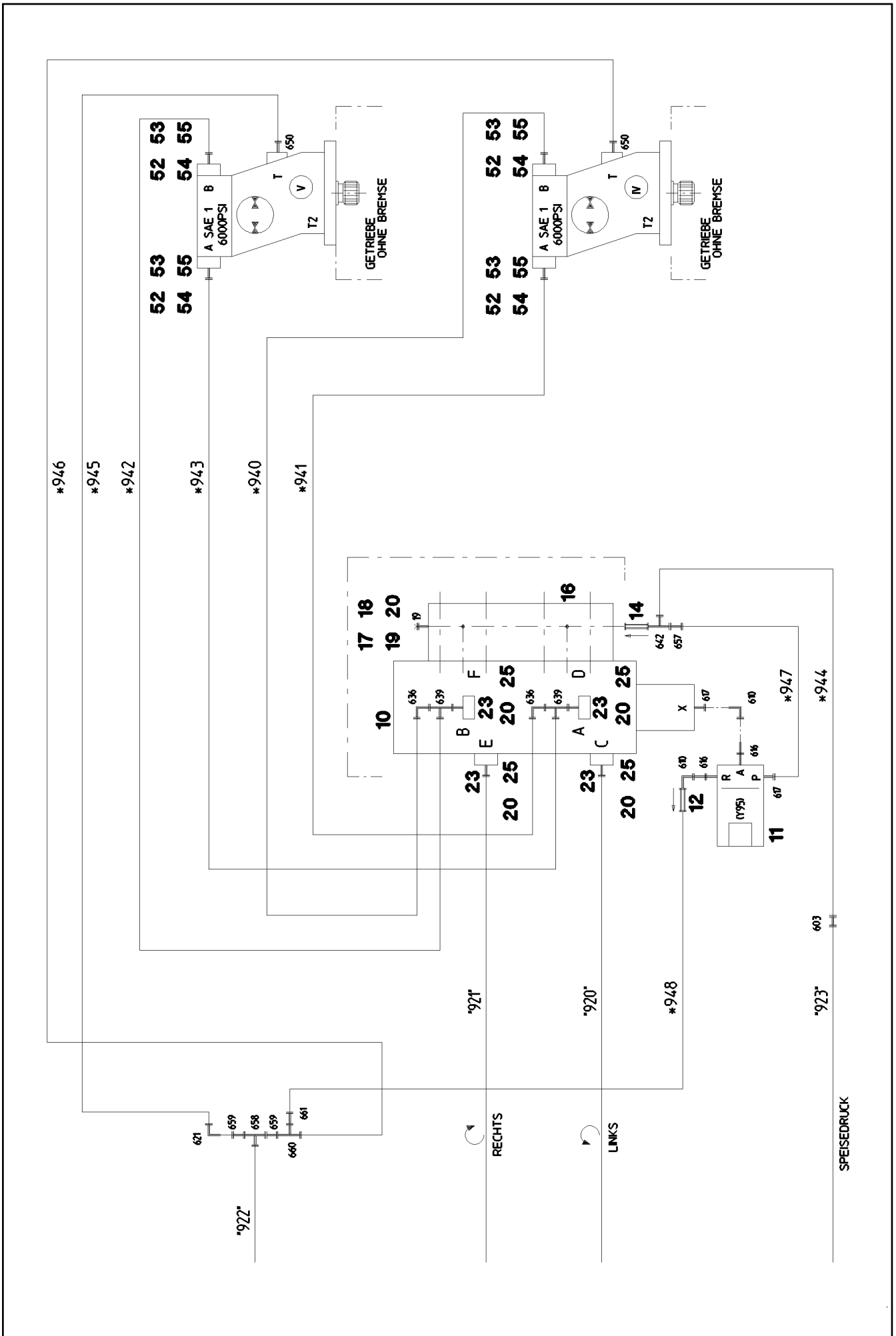
ADDITIONAL 5 HYDRAULICS  
ZUSATZHYDRAULIK 5 DREHWERKE

□ 442 (2/6)

⇒ 2 976 500  
91 47 428 08







22.1.2014  
047751

**LIEBHERR**

etk\_en\_de\_074820 LR 11350

ADDITIONAL 5 HYDRAULICS  
ZUSATZHYDRAULIK 5 DREHWERKE

444 (4/6)

⇒ 2 976 500  
91 47 428 08

Pos.	Item	Quantity	Description	Bezeichnung	Serie	K
3	51 10 608 08	3	NOZZLE D 1,5 M10X10 ST	DUESE		
4	97 15 483 08	3	UNION PIECE RETOUCH M22X1,5	VERSCHRAUBUNG NACHARBEI		
5	92 41 766 08	1	COLLECTING PIPE WELDED FE//ZN20//C	SAMMELROHR SCHWK.		
10	51 04 019 08	1	REVERSING VALVE ⇒ 5 104 019 08 51 04 019 08	UMSCHALTVENTIL		
11	51 14 498 08	1	DIRECTIONAL CONTROL VALVE 3/2 350BA ⇒ 5 114 498 08 51 14 498 08	WEGEVENTIL		
12	51 04 124 08	1	NON-RETURN VALVE 400BAR CF	RUECKSCHLAGVENTIL		
14	51 14 497 08	1	NON-RETURN VALVE	RUECKSCHLAGVENTIL		
16	97 16 632 08	1	CONNECTION BLOCK	ANSCHLUSSBLOCK		
17	40 42 159 08	8	SOCKET HEAD SCREW DIN 912 M14X80 8.8	ZYLINDERSCHRAUBE		
18	42 00 018 08	8	WASHER DIN 125 A 15 ST VERZ	SCHEIBE		
19	47 77 046 08	1	STOP PLUG VSTI1"ED A3P	STOPFEN		
20	51 05 867 08	6	O-RING ARP 568 37,69X3,53 NBR90	O-RING		
23	51 15 178 08	4	FLANGE STUB PIPE 38S	FLANSCHSTUTZEN		
25	40 42 152 08	8	SOCKET HEAD SCREW DIN 912 M14X45 8.8	ZYLINDERSCHRAUBE		
31	97 13 848 08	1	PLATE 3X684X250 DC01 FE//ZN20//C	BLECH		
32	49 00 188	8	HEX SCREW ISO 4017 M8X16 8.8 A2C	SECHSKANTSCHRAUBE		
33	42 00 012 01	8	WASHER ISO 7089 8 200HV A3C	SCHEIBE		
34	40 65 103	2	HEX SCREW ISO 4017 M6X10 8.8 A2C	SECHSKANTSCHRAUBE		
35	42 00 009 01	2	WASHER ISO 7089 6 200HV A3C	SCHEIBE		
40	51 14 444 08	1	DIRECTIONAL CONTROL VALVE 3/2 350BA ⇒ 5 114 444 08 51 14 444 08	WEGEVENTIL		
41	51 14 988 08	1	DIRECTIONAL SEAT VALVE 2/2 NG10-350BA	WEGESITZVENTIL		
(1)	10 35 393 0	4	SCREW 3/8"-24NFX7 1/4" 12.9	SCHRAUBE		
(10)	57 16 137 08	1	MAGNET 24V	MAGNET		
(999)	10 42 478 6	1	SEAL KIT DIRECTIONAL VALVE	DS WEGEVENTIL		
42	51 13 005 08	1	CONTROL BLOCK ⇒ 5 113 005 08 51 13 005 08	STUEBERBLOCK		
43	51 06 820 08	1	BALL VALVE BKH3/8" A3C	KUGELHAHN		
44	51 04 124 08	3	NON-RETURN VALVE 400BAR CF	RUECKSCHLAGVENTIL		
45	10 28 953 6	1	PRESSURE SWITCH 0-20/300BAR SPF	DRUCKSCHALTER		
46	51 06 711 08	1	FILTER CARTRIDGE 0,005m³/min 25µm	FILTERPATRONE		
47	51 07 460 08	1	NOZZLE 0,6	DUESE		
48	51 14 535 08	1	NON-RETURN VALVE	RUECKSCHLAGVENTIL		
52	51 05 869 08	20	FLANGE HALF SAE 1 6000 PSI CR6-FREI	FLANSCHHAELFTE		
53	51 05 870 08	10	O-RING ARP 568 32,92X3,53 NBR90	O-RING		
54	40 42 035	30	SOCKET HEAD SCREW ISO 4762 M12X45 8.	ZYLINDERSCHRAUBE		
55	46 00 197	10	HEX SCREW ISO 4014 M12X45 8.8 A3C	SECHSKANTSCHRAUBE		
61	51 15 122 08	4	COUPLING SLEEVE B8 38-S	KUPPLUNGSMUFFE		
62	10 46 691 7	4	HEX CAP NUT RD79X4 SPF	VERSCHLUSSMUTTER		
63	51 15 005 08	1	COUPLING SLEEVE B3 15-L	KUPPLUNGSMUFFE		
64	10 46 691 5	1	HEX CAP NUT RD36X3 SPF	VERSCHLUSSMUTTER		
91	96 35 457 08	1	HOSE LINES 5 SLEWING GEARS ⇒ 2 976 505 96 35 457 08	SCHLAUCHLEITUNGEN 5 DREH		
93	96 35 458 08	1	PIPELINES 5 SLEW. GEARS ⇒ 2 976 506 96 35 458 08	ROHRLEITUNGEN 5 DREHWERK		
161	11 16 043 1	1	ROPE 2 2,3KN EDELSTAHL	SEIL		
162	11 17 056 5	5	FERRULE 2 CU	PRESSKLEMME		
163	70 42 141 08	10	KEY RING 25 EDELSTAHL	SCHLUESSELRING		
164	95 05 568 08	5	TRAILER 25X2 ALMG3 H111	ANHAENGER		
165	97 59 516 08	4	PLATE 1X20X60 ALMG3 H111	BLECH		
601	47 50 325 08	1	FLANGE JOINT XGR16/12-S A3P	VERSCHRAUBUNG		
602	76 17 354	1	FLANGE JOINT EW 12S CR6-FREI	VERSCHRAUBUNG		
603	47 00 327 08	3	FLANGE JOINT XG16-S A3P	VERSCHRAUBUNG		
604	47 02 314 08	1	FLANGE JOINT XW42-L A3P	VERSCHRAUBUNG		
605	47 54 313 08	1	FLANGE JOINT REDSDN42/28-L CR6-FREI	VERSCHRAUBUNG		
606	47 00 308 08	1	FLANGE JOINT XG28-L A3P	VERSCHRAUBUNG		
607	47 19 043 08	2	FLANGE JOINT EGE 10L G3/8A CR6-FREI	VERSCHRAUBUNG		
608	47 23 302 08	6	FLANGE JOINT EL 10L CR6-FREI	VERSCHRAUBUNG		

22.1.2014

etk\_en\_de\_074820 LR 11350

☐ 445 (5/6)

**LIEBHERR**
**ADDITIONAL 5 HYDRAULICS**  
**ZUSATZHYDRAULIK 5 DREHWERKE**

⇒ 2 976 500  
91 47 428 08

Pos.	Item	Quantity	Description	Bezeichnung	Serie	K
609	47 10 396 08	3	FLANGE JOINT XGE10-LR-ED3/8" A3P	VERSCHRAUBUNG		
610	74 03 569	5	FLANGE JOINT EW 10L CR6-FREI	VERSCHRAUBUNG		
611	47 10 308 08	2	FLANGE JOINT XGE12-LR-ED A3P	VERSCHRAUBUNG		
612	24 71 286 02	3	FLANGE JOINT EL 12L CR6-FREI	VERSCHRAUBUNG		
613	47 19 012 08	1	FLANGE JOINT EGESD12-LR-WD A3P	VERSCHRAUBUNG		
614	24 71 177 02	2	FLANGE JOINT EW 12L CR6-FREI	VERSCHRAUBUNG		
615	51 06 290 08	2	GAUGE CONNECTION DKO 10L	MESSSTUTZEN		
616	47 19 011 08	4	FLANGE JOINT EGESD10-LR-WD A3P	VERSCHRAUBUNG		
617	47 10 306 08	3	FLANGE JOINT XGE10-LR-ED A3P	VERSCHRAUBUNG		
618	48 24 303 14	2	FLANGE JOINT ET 10L CR6-FREI	VERSCHRAUBUNG		
619	47 00 101 08	1	FLANGE JOINT SNV10-L A3P	VERSCHRAUBUNG		
620	47 50 316 08	1	FLANGE JOINT XGR15/10-L A3P	VERSCHRAUBUNG		
621	24 71 083 02	3	FLANGE JOINT EW 18L CR6-FREI	VERSCHRAUBUNG		
622	47 10 334 08	2	FLANGE JOINT XGE20-SR-ED A3P	VERSCHRAUBUNG		
623	48 24 316 14	1	FLANGE JOINT ET 20S CR6-FREI	VERSCHRAUBUNG		
624	47 32 305 08	1	FLANGE JOINT RSWS10-LR-WD A3P	VERSCHRAUBUNG		
625	47 10 300 08	1	FLANGE JOINT XGE6-LR-ED A3P	VERSCHRAUBUNG		
626	47 77 042 08	1	STOP PLUG VST11/2"ED A3P	STOPFEN		
627	47 33 302 08	1	FLANGE JOINT RSWS6-LR-WD A3P	VERSCHRAUBUNG		
628	47 25 300 08	1	FLANGE JOINT EWSD6-L A3P	VERSCHRAUBUNG		
629	47 55 019 08	2	ADAPTER RI1/2-EDX3/4 A3P	ADAPTER		
630	47 54 310 08	1	FLANGE JOINT REDSD10/6-L A3P	VERSCHRAUBUNG		
631	47 54 324 08	1	FLANGE JOINT REDSDN20/6-S A3P	VERSCHRAUBUNG		
632	47 56 015 08	1	TEST POINT FITTING BMA3 6S	MESSANSCHLUSS		
633	47 00 331 08	2	FLANGE JOINT XG38-S A3P	VERSCHRAUBUNG		
634	47 56 034 08	2	TEST POINT FITTING GMA3 38S CR6-FREI	MESSANSCHLUSS		
635	47 04 330 08	7	FLANGE JOINT XT38-S A3P	VERSCHRAUBUNG		
636	47 25 318 08	6	FLANGE JOINT EWSD38-S A3P	VERSCHRAUBUNG		
637	48 24 318 14	5	FLANGE JOINT ET 38S CR6-FREI	VERSCHRAUBUNG		
638	47 54 350 08	2	FLANGE JOINT REDSDN38/20-S A3P	VERSCHRAUBUNG		
639	47 23 319 08	4	FLANGE JOINT ELSD38-S A3P	VERSCHRAUBUNG		
640	47 00 107 08	2	FLANGE JOINT SNV38-S A3P	VERSCHRAUBUNG		
641	74 07 120	2	FLANGE JOINT EL 28L CR6-FREI	VERSCHRAUBUNG		
642	74 07 098	3	FLANGE JOINT EL 16S CR6-FREI	VERSCHRAUBUNG		
643	47 00 305 08	1	FLANGE JOINT XG15-L A3P	VERSCHRAUBUNG		
644	47 54 318 08	3	FLANGE JOINT RED 15/12L CR6-FREI	VERSCHRAUBUNG		
645	76 15 379	1	FLANGE JOINT EW 15L CR6-FREI	VERSCHRAUBUNG		
646	47 23 004 14	4	FLANGE JOINT EL 15L CR6-FREI	VERSCHRAUBUNG		
647	47 02 305 08	1	FLANGE JOINT XW15-L A3P	VERSCHRAUBUNG		
648	47 54 305 08	1	FLANGE JOINT REDSD28/22-L A3P	VERSCHRAUBUNG		
649	47 00 307 08	1	FLANGE JOINT XG22-L A3P	VERSCHRAUBUNG		
650	47 10 370 08	5	FLANGE JOINT XGE18-LM-ED M18X1,5 A3P	VERSCHRAUBUNG		
651	47 10 398 08	3	FLANGE JOINT XGE10-LM-ED M22X1,5 A3P	VERSCHRAUBUNG		
652	47 10 397 08	3	FLANGE JOINT ISO 8434-1 GE 10L M12X1,5	VERSCHRAUBUNG		
654	47 54 301 08	3	FLANGE JOINT RED 15/10L A3C	VERSCHRAUBUNG		
657	47 54 335 08	1	FLANGE JOINT REDSD16/10-S A3P	VERSCHRAUBUNG		
658	47 04 307 08	1	FLANGE JOINT T 22L CR6-FREI	VERSCHRAUBUNG		
659	47 54 360 08	2	FLANGE JOINT REDSD22/18-L A3P	VERSCHRAUBUNG		
660	24 71 285 02	1	FLANGE JOINT EL 18L CR6-FREI	VERSCHRAUBUNG		
661	47 54 303 08	1	FLANGE JOINT REDSD18/10-L A3P	VERSCHRAUBUNG		
662	47 40 305 08	1	FLANGE JOINT XSV15-L A3P	VERSCHRAUBUNG		

22.1.2014	etk_en_de_074820 LR 11350	<input type="checkbox"/> 446 (6/6)
<b>LIEBHERR</b>	ADDITIONAL 5 HYDRAULICS ZUSATZHYDRAULIK 5 DREHWERKE	⇒ 2 976 500 91 47 428 08



Die Schlauchnummern auf den Schläuchen entsprechen den Positionen in der Schlauchliste.

The hose numbers from the hoses are in accordance with the items in the hose list.

Les numéros indiqués sur les flexibles correspondent aux repères de la nomenclature des flexibles.

Los números indicados en los flexibles corresponden a las posiciones de la lista de flexibles.

Нанесенные на шлангах номера соответствуют позициям в перечне.

Pos.	Item	Quantity	Description	Bezeichnung	Serie	K
1	60 27 601 08	22	NAME PLATE 25,4X101,6	BEZEICHNUNGSSCHILD		
2	60 27 602 08	9	NAME PLATE 25,4X165,1	BEZEICHNUNGSSCHILD		
3	60 27 603 08	10	NAME PLATE 25,4X165,1	BEZEICHNUNGSSCHILD		
145	92 62 690 08	1	HOSE CPL. 2TE 0,25M	SCHLAUCH KPL.		
146	96 19 210 08	1	HOSE CPL. 1SC 0,28M	SCHLAUCH KPL.		
147	96 19 211 08	1	HOSE CPL. 1SC 0,7M	SCHLAUCH KPL.		
148	96 38 983 08	1	HOSE CPL. 2TE 0,3M	SCHLAUCH KPL.		
900	96 38 559 08	1	HOSE CPL. GH506 1,26M	SCHLAUCH KPL.		
901	96 38 560 08	1	HOSE CPL. GH506 1,0M	SCHLAUCH KPL.		
902	96 38 561 08	1	HOSE CPL. GH506 0,9M	SCHLAUCH KPL.		
903	96 38 562 08	1	HOSE CPL. GH506 1,04M	SCHLAUCH KPL.		
904	96 38 561 08	1	HOSE CPL. GH506 0,9M	SCHLAUCH KPL.		
905	96 26 382 08	1	HOSE CPL. GH506 0,98M	SCHLAUCH KPL.		
906	92 66 069 08	1	HOSE CPL. 2TE 0,96M	SCHLAUCH KPL.		
907	96 38 563 08	1	HOSE CPL. 2TE 1,18M	SCHLAUCH KPL.		
908	96 38 564 08	1	HOSE CPL. 2TE 0,88M	SCHLAUCH KPL.		
909	92 93 377 08	1	HOSE CPL. 1SC 1,0M	SCHLAUCH KPL.		
910	96 38 565 08	1	HOSE CPL. 1SC 1,5M	SCHLAUCH KPL.		
911	96 38 566 08	1	HOSE CPL. 1SC 1,7M	SCHLAUCH KPL.		
912	92 16 206 08	1	HOSE CPL. 1SC 1,9M	SCHLAUCH KPL.		
913	92 09 138 08	1	HOSE CPL. 1SC 0,8M	SCHLAUCH KPL.		
914	92 84 576 08	1	HOSE CPL. 1SC 0,4M	SCHLAUCH KPL.		
915	92 92 078 08	1	HOSE CPL. 2SN 1,1M	SCHLAUCH KPL.		
916	92 93 107 08	1	HOSE CPL. 2SN 1,0M	SCHLAUCH KPL.		
917	92 80 499 08	1	HOSE CPL. 2SN 0,5M	SCHLAUCH KPL.		
918	92 66 038 08	1	HOSE CPL. 2755 1,12M	SCHLAUCH KPL.		

22.1.2014  
133089

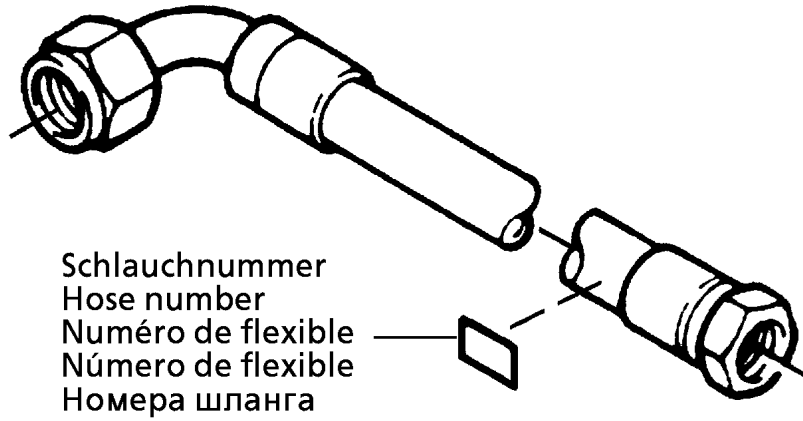
**LIEBHERR**

etk\_en\_de\_074820 LR 11350

HOSE LINES 5 SLEWING GEARS  
SCHLAUCHLEITUNGEN 5 DREHWERKE

447 (1/2)

⇒ 2 976 505  
96 35 457 08



Die Schlauchnummern auf den Schläuchen entsprechen den Positionen in der Schlauchliste.

The hose numbers from the hoses are in accordance with the items in the hose list.

Les numéros indiqués sur les flexibles correspondent aux repères de la nomenclature des flexibles.

Los números indicados en los flexibles corresponden a las posiciones de la lista de flexibles.

Нанесенные на шлангах номера соответствуют позициям в перечне.

Pos.	Item	Quantity	Description	Bezeichnung	Serie	K
919	92 32 827 08	1	HOSE CPL. 2755 0,96M	SCHLAUCH KPL.		
920	92 76 126 08	1	HOSE CPL. 2SN 2,4M	SCHLAUCH KPL.		
921	96 38 567 08	1	HOSE CPL. 2TE 3,4M	SCHLAUCH KPL.		
922	92 66 584 08	1	HOSE CPL. 2TE 2,8M	SCHLAUCH KPL.		
923	92 76 880 08	1	HOSE CPL. 2TE 1,2M	SCHLAUCH KPL.		
924	92 87 677 08	1	HOSE CPL. 2TE 3,2M	SCHLAUCH KPL.		
925	92 64 190 08	1	HOSE CPL. 1SN 1,4M	SCHLAUCH KPL.		
940	96 38 987 08	1	HOSE CPL. GH506 1,7M	SCHLAUCH KPL.		
941	96 39 249 08	1	HOSE CPL. GH506 1,9M	SCHLAUCH KPL.		
942	96 39 250 08	1	HOSE CPL. GH506 2,5M	SCHLAUCH KPL.		
943	96 39 251 08	1	HOSE CPL. GH506 2,7M	SCHLAUCH KPL.		
944	96 39 252 08	1	HOSE CPL. 2TE 2,1M	SCHLAUCH KPL.		
945	92 60 410 08	1	HOSE CPL. 2TE 0,6M	SCHLAUCH KPL.		
946	92 61 201 08	1	HOSE CPL. 2TE 0,7M	SCHLAUCH KPL.		
947	96 21 684 08	1	HOSE CPL. 1SC 0,22M	SCHLAUCH KPL.		
948	92 61 122 08	1	HOSE CPL. 1SC 2,1M	SCHLAUCH KPL.		
949	92 96 421 08	1	HOSE CPL. 2TE 0,7M	SCHLAUCH KPL.		
950	92 76 977 08	1	HOSE CPL. 2TE 1,3M	SCHLAUCH KPL.		

22.1.2014  
133089


**LIEBHERR**

etk\_en\_de\_074820 LR 11350

HOSE LINES 5 SLEWING GEARS  
SCHLAUCHLEITUNGEN 5 DREHWERKE

448 (2/2)

⇒ 2 976 505  
96 35 457 08



Die Positionsnummern der Rohre auf den Bildtafeln entsprechen den Positionen in der Rohrliste.

The pipe numbers from the illustrations are in accordance with the items in the pipe list.

Les numéros des tuyaux sur les illustrations correspondent aux repères de la nomenclature des tuyaux.

Los números de tubos en las ilustraciones corresponden a las posiciones de la lista de tubos.

Номера позиций труб на изображениях соответствуют позициям в перечне труб.

Pos.	Item	Quantity	Description	Bezeichnung	Serie	K
290	96 21 329 08	1	PIPE COMPL. 10X1,5X137	ROHR KPL.		
291	96 21 330 08	1	PIPE COMPL. 10X1,5X150	ROHR KPL.		
293	96 21 380 08	1	PIPE COMPL. 6X1X91	ROHR KPL.		
900	96 39 616 08	1	PIPE COMPL. 38X4X2326	ROHR KPL.		
901	96 39 617 08	1	PIPE COMPL. 38X4X2238	ROHR KPL.		
902	96 39 618 08	1	PIPE COMPL. 38X4X2021	ROHR KPL.		
903	96 39 619 08	1	PIPE COMPL. 38X4X2173	ROHR KPL.		
904	96 39 620 08	1	PIPE COMPL. 38X4X1998	ROHR KPL.		
905	96 39 621 08	1	PIPE COMPL. 38X4X1316	ROHR KPL.		
906	96 39 622 08	1	PIPE COMPL. 38X4X1405	ROHR KPL.		
907	96 39 623 08	1	PIPE COMPL. 38X4X1298	ROHR KPL.		
908	96 39 624 08	1	PIPE COMPL. 38X4X484	ROHR KPL.		
909	96 39 625 08	1	PIPE COMPL. 38X4X1142	ROHR KPL.		
910	96 39 626 08	1	PIPE COMPL. 38X4X1029	ROHR KPL.		
911	96 39 627 08	1	PIPE COMPL. 38X4X667	ROHR KPL.		
912	96 39 628 08	1	PIPE COMPL. 38X4X385	ROHR KPL.		
913	96 39 629 08	1	PIPE COMPL. 28X2X982	ROHR KPL.		
914	96 39 630 08	1	PIPE COMPL. 16X2X1180	ROHR KPL.		
915	96 39 631 08	1	PIPE COMPL. 15X1,5X1147	ROHR KPL.		
920	96 39 673 08	1	PIPE 38X4X2286	ROHR		
921	96 39 674 08	1	PIPE 38X4X2591	ROHR		
922	96 39 675 08	1	PIPE COMPL. 22X2,5X1229	ROHR KPL.		
923	96 39 676 08	1	PIPE COMPL. 16X2X1274	ROHR KPL.		

22.1.2014  
133088

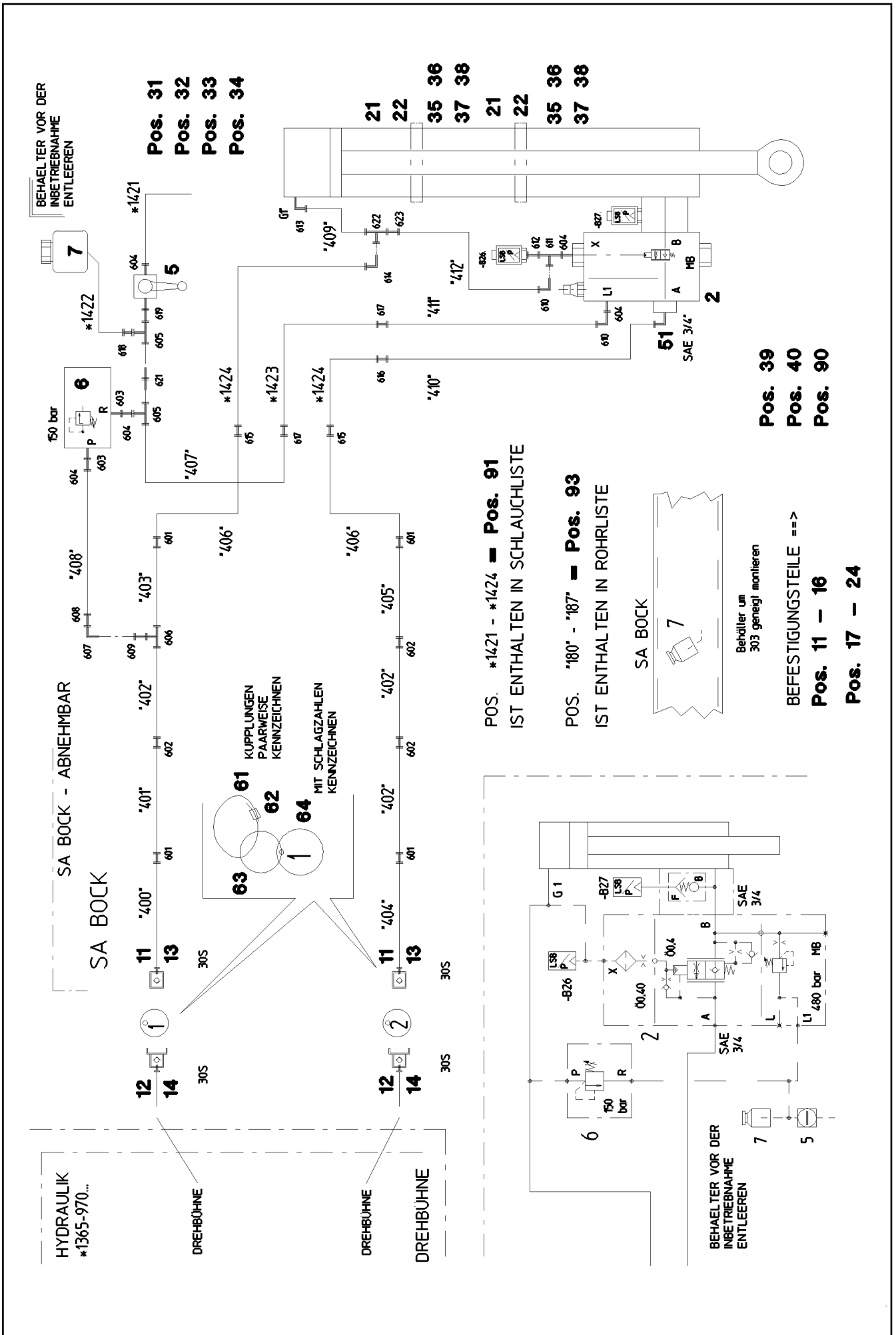
**LIEBHERR**

etk\_en\_de\_074820 LR 11350

PIPELINES 5 SLEW. GEARS  
ROHRLEITUNGEN 5 DREHWERKE

449

⇒ 2 976 506  
96 35 458 08



22.1.2014  
041847

**LIEBHERR**

etk\_en\_de\_074820 LR 11350

ADDNL.HYDR.ERECTION DEVICE  
ZUSATZHYDR.MONTAGEEINRICHTUNG

450 (1/3)

2 978 100  
91 47 450 08



Pos.	Item	Quantity	Description	Bezeichnung	Serie	K
2	10 28 673 1	1	LOWERING BRAKE VALVE 420BAR SPF ⇒ X10286731 10 28 673 1	SENKBREMSVENTIL		
5	51 06 960 08	1	BALL VALVE DN8-1/4" MS	KUGELHAHN		
6	51 14 177 08	1	PRESSURE LIMITING VALVE p <sub>max</sub> =700BAR ⇒ 5 114 177 08 51 14 177 08	DRUCKBEGRENZUNGSVENTIL		
7	50 28 065 08	1	EQUALIZING RESERVOIR 1L ⇒ 5 028 065 08 50 28 065 08	AUSGLEICHSBEHAELTER		
11	51 15 107 08	2	COUPLING SLEEVE B6 30-S	KUPPLUNGSMUFFE		
(1)	57 10 768 08	1	VALVE	VENTIL		
(2)	57 10 769 08	1	O-RING 32X3 FPM70	O-RING		
(3)	57 10 770 08	1	SUPPORTING RING 32X37,2X1 PTFE	STUETZRING		
(4)	57 10 771 08	1	O-RING 40X3 FPM70	O-RING		
(5)	57 10 772 08	1	NUT CR6-FREI	MUTTER		
12	51 15 108 08	2	COUPLING PLUG B6 30-S	KUPPLUNGSSTECKER		
(1)	57 10 773 08	1	SHEET GASKET	DICHTSCHEIBE		
(2)	57 10 769 08	1	O-RING 32X3 FPM70	O-RING		
(3)	57 10 770 08	1	SUPPORTING RING 32X37,2X1 PTFE	STUETZRING		
(4)	57 10 774 08	1	O-RING 24X3 FPM70	O-RING		
13	10 46 691 6	2	HEX CAP NUT RD54X4 SPF	VERSCHLUSSMUTTER		
14	10 46 691 2	2	SCREW PLUG RD54X4 SPF	VERSCHLUSSSCHRAUBE		
21	77 42 826 08	2	HOSE CLAMP 257-265 ST	SCHLAUCHSCHELLE		
22	77 42 157 08	2	CONSOLE	KONSOLE		
31	95 41 173 08	4	CARRIER RAIL 140	TRAGSCHIENE		
32	10 41 285 4	8	OVAL HEAD FLAT SCREW AEHNL.ISO 7380	LINSENFLACHKOPFSCHRAUBE		
33	41 15 141 08	8	HEX NUT ISO 4032 M8 8 A2C	SECHSKANTMUTTER		
34	60 20 180 08	8	CARRIER RAIL NUT DIN 3015 L TM M6 W1	TRAGSCHIENENMUTTER		
35	70 05 052	8	CLAMP-HALF DIN 3015-1 L 3 R 25 PP SW	KLEMMHAELFTE		
36	40 42 106	8	SOCKET HEAD SCREW ISO 4762 M6X30 8.8	ZYLINDERSCHRAUBE		
37	60 20 078 08	8	CLAMP-HALF DIN 3015-1 10 PP SW	KLEMMHAELFTE		
38	46 00 091	4	SOCKET HEAD SCREW ISO 4762 M6X50 8.8	ZYLINDERSCHRAUBE		
39	60 20 092 08	40	CLAMP-HALF DIN 3015-1 L 5 R 38 PP SW	KLEMMHAELFTE		
40	46 00 091	40	SOCKET HEAD SCREW ISO 4762 M6X50 8.8	ZYLINDERSCHRAUBE		
51	47 49 075 08	1	SAE FLANGE CONNECTION WFS63/25-S A3	SAE-FLANSCHVERBINDUNG		
61	11 16 043 1	0.5	ROPE 2 2,3KN EDELSTAHL	SEIL		
62	11 17 056 5	2	FERRULE 2 CU	PRESSKLEMME		
63	70 42 141 08	2	KEY RING 25 EDELSTAHL	SCHLUESSELRING		
64	95 05 568 08	2	TRAILER 25X2 ALMG3 H111	ANHAENGER		
90	96 38 905 08	1	SENSOR ASSEMBLY SA-STAND KUNDENW ⇒ 2 930 020 96 38 905 08	GEBERANBAU SA-BOCK		
91	96 35 130 08	1	HOSE LINES MOUNTING INSTAL. ⇒ 2 978 101 96 35 130 08	SCHLAUCHLEITUNGEN MONT		
93	96 35 132 08	1	PIPELINES MOUNTING DEVICE ⇒ 2 978 102 96 35 132 08	ROHRLEITUNGEN MONTAGEEIN		
601	47 50 339 08	4	FLANGE JOINT XGR38/30-S A3P	VERSCHRAUBUNG		
602	47 00 331 08	3	FLANGE JOINT XG38-S A3P	VERSCHRAUBUNG		
603	47 55 004 08	2	FLANGE JOINT RI G1/2AXG1/4 CR6-FREI	VERSCHRAUBUNG		
604	47 10 306 08	5	FLANGE JOINT XGE10-LR-ED A3P	VERSCHRAUBUNG		
605	48 24 303 14	2	FLANGE JOINT ET 10L CR6-FREI	VERSCHRAUBUNG		
606	47 04 330 08	1	FLANGE JOINT XT38-S A3P	VERSCHRAUBUNG		
607	76 17 460	1	FLANGE JOINT EW 16S CR6-FREI	VERSCHRAUBUNG		
608	47 54 335 08	1	FLANGE JOINT REDSD16/10-S A3P	VERSCHRAUBUNG		
609	47 54 342 08	1	FLANGE JOINT REDSD38/16-S A3P	VERSCHRAUBUNG		
610	74 03 569	2	FLANGE JOINT EW 10L CR6-FREI	VERSCHRAUBUNG		
611	47 23 302 08	1	FLANGE JOINT EL 10L CR6-FREI	VERSCHRAUBUNG		
612	47 09 005 08	1	PRESSURE GAUGE CONNECTION A3P	MANOMETERANSCHLUSS		
613	47 32 116 08	1	FLANGE JOINT RWS25-SR-WD A3P	VERSCHRAUBUNG		
614	74 07 119	1	FLANGE JOINT EW 25S CR6-FREI	VERSCHRAUBUNG		
615	47 50 329 08	2	FLANGE JOINT XGR30/25-S A3P	VERSCHRAUBUNG		
616	47 00 329 08	1	FLANGE JOINT XG25-S A3P	VERSCHRAUBUNG		
617	47 00 303 08	2	FLANGE JOINT XG10-L A3P	VERSCHRAUBUNG		

22.1.2014

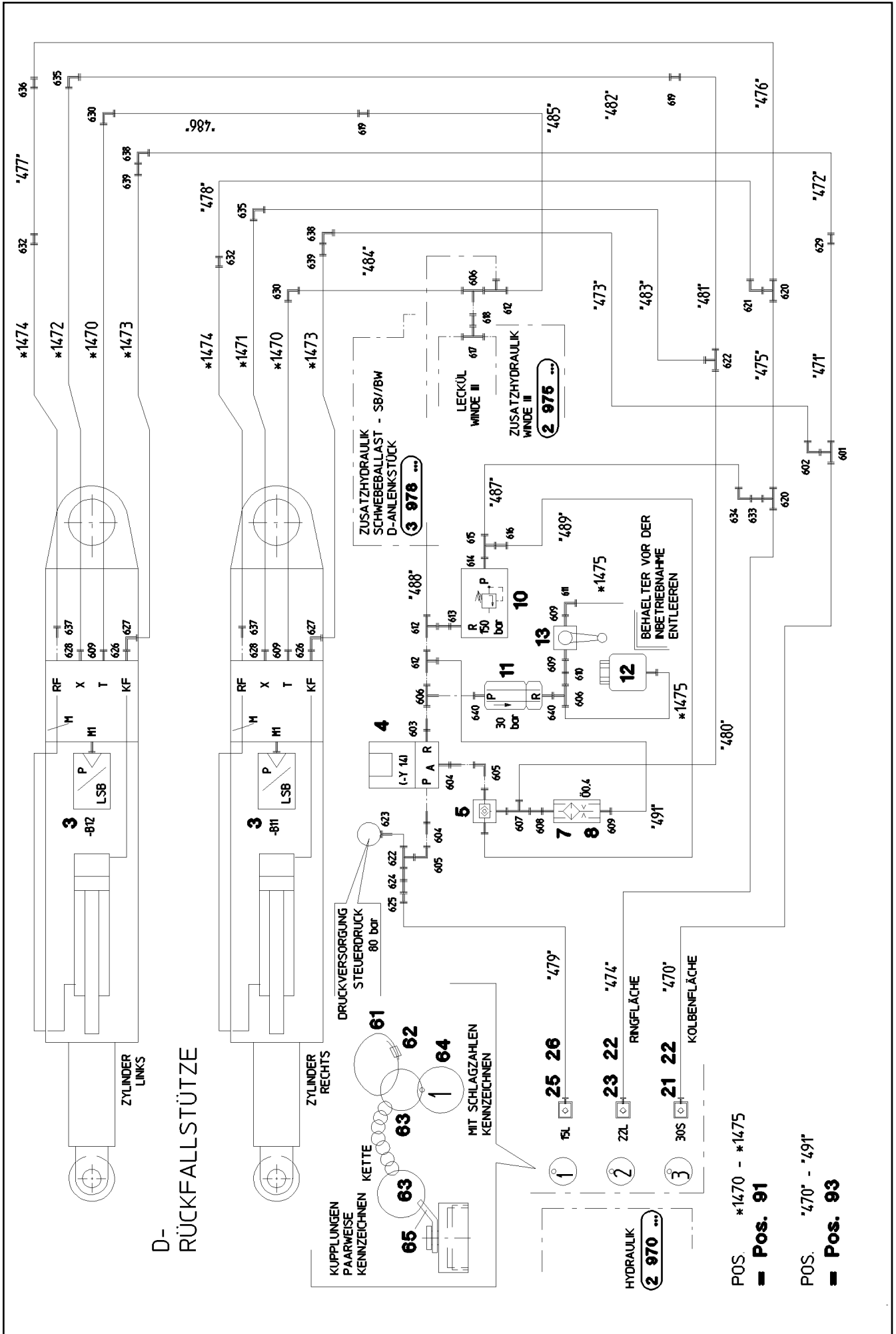
etk\_en\_de\_074820 LR 11350

☐ 451 (2/3)

**LIEBHERR**ADDNL.HYDR.ERECTION DEVICE  
ZUSATZHYDR.MONTAGEEINRICHTUNG⇒ 2 978 100  
91 47 450 08

Pos.	Item	Quantity	Description	Bezeichnung	Serie	K
618	47 50 315 08	1	FLANGE JOINT XGR12/10-L A3P	VERSCHRAUBUNG		
619	47 19 011 08	1	FLANGE JOINT EGESD10-LR-WD A3P	VERSCHRAUBUNG		
621	47 00 101 08	1	FLANGE JOINT SNV10-L A3P	VERSCHRAUBUNG		
622	47 04 327 08	1	FLANGE JOINT XT25-S A3P	VERSCHRAUBUNG		
623	47 54 322 08	1	FLANGE JOINT REDSD25/10-S A3P	VERSCHRAUBUNG		

22.1.2014	etk_en_de_074820 LR 11350	<input type="checkbox"/> 452 (3/3)
<b>LIEBHERR</b>	ADDNL.HYDR.ERECTION DEVICE ZUSATZHYDR.MONTAGEEINRICHTUNG	⇒ 2 978 100 91 47 450 08



22.1.2014  
044588

**LIEBHERR**

etk\_en\_de\_074820 LR 11350

ADDNL.HYDR.RETAINING DEVICE  
ZUSATZHYDR.D-RUECKHALTESICHER.

453 (1/3)

⇒ 2 978 100  
91 51 691 08

Pos.	Item	Quantity	Description	Bezeichnung	Serie	K
3	96 35 163 08	1	PRESSURE SENS.RETAINING RAMS D	DRUCKGEBER RUECKFALLPR		
(1)	10 81 618 5	2	PRESSURE SENSOR 0-400/800 BAR LSB PL:	DRUCKAUFNEHMER		
4	51 14 444 08	1	DIRECTIONAL CONTROL VALVE 3/2 350BA	WEGEVENTIL		
			⇒ 5 114 444 08 51 14 444 08			
5	51 14 689 08	1	SHUTTLE VALVE 250BAR	WECHSELVENTIL		
7	51 06 711 08	1	FILTER CARTRIDGE 0,005m <sup>3</sup> /min 25µm	FILTERPATRONE		
8	51 10 487 08	1	NOZZLE 0,4 MS	DUESE		
10	51 14 177 08	1	PRESSURE LIMITING VALVE p <sub>max</sub> =700BAR	DRUCKBEGRENZUNGSVENTIL		
			⇒ 5 114 177 08 51 14 177 08			
11	51 13 082 08	1	PRETENSIONING VALVE p <sub>v</sub> =30BAR p <sub>max</sub> =5	VORSPANNVENTIL		
12	50 28 065 08	1	EQUALIZING RESERVOIR 1L	AUSGLEICHSBEHAELTER		
			⇒ 5 028 065 08 50 28 065 08			
13	51 06 960 08	1	BALL VALVE DN8-1/4" MS	KUGELHAHN		
21	51 15 107 08	1	COUPLING SLEEVE B6 30-S	KUPPLUNGSMUFFE		
22	10 46 691 6	2	HEX CAP NUT RD54X4 SPF	VERSCHLUSSMUTTER		
23	51 15 082 08	1	COUPLING SLEEVE B6 22-L	KUPPLUNGSMUFFE		
25	51 15 005 08	1	COUPLING SLEEVE B3 15-L	KUPPLUNGSMUFFE		
26	10 46 691 5	1	HEX CAP NUT RD36X3 SPF	VERSCHLUSSMUTTER		
61	11 16 043 1	2.5	ROPE 2 2,3KN EDELSTAHL	SEIL		
62	11 17 056 5	3	FERRULE 2 CU	PRESSKLEMME		
63	70 42 141 08	3	KEY RING 25 EDELSTAHL	SCHLUESSELRING		
64	95 05 568 08	3	TRAILER 25X2 ALMG3 H111	ANHAENGER		
65	97 59 516 08	2	PLATE 1X20X60 ALMG3 H111	BLECH		
91	96 40 791 08	1	HOSE LINES D RETAINER RAM	SCHLAUCHLEITUNGEN D-RUEC		
			⇒ 2 978 105 96 40 791 08			
93	96 39 821 08	1	PIPELINES D-OVERRUN PROTECT.	ROHRLEITUNGEN D-RUECKHAL		
601	47 04 329 08	1	FLANGE JOINT T 30S A3C	VERSCHRAUBUNG		
602	48 25 316 14	1	FLANGE JOINT EW 30S CR6-FREI	VERSCHRAUBUNG		
603	47 19 012 08	1	FLANGE JOINT EGESD12-LR-WD A3P	VERSCHRAUBUNG		
604	47 19 043 08	2	FLANGE JOINT EGE 10L G3/8A CR6-FREI	VERSCHRAUBUNG		
605	74 03 569	2	FLANGE JOINT EW 10L CR6-FREI	VERSCHRAUBUNG		
606	24 71 056 02	3	FLANGE JOINT ET 12L CR6-FREI	VERSCHRAUBUNG		
607	47 23 302 08	1	FLANGE JOINT EL 10L CR6-FREI	VERSCHRAUBUNG		
608	47 19 011 08	1	FLANGE JOINT EGESD10-LR-WD A3P	VERSCHRAUBUNG		
609	47 10 353 08	5	FLANGE JOINT XGE12-LR-ED1/4" A3P	VERSCHRAUBUNG		
610	47 00 113 08	1	FLANGE JOINT SNV12-L A3P	VERSCHRAUBUNG		
611	24 71 177 02	1	FLANGE JOINT EW 12L CR6-FREI	VERSCHRAUBUNG		
612	24 71 286 02	3	FLANGE JOINT EL 12L CR6-FREI	VERSCHRAUBUNG		
613	47 19 038 08	1	FLANGE JOINT EGESD12-LR-WD A3P	VERSCHRAUBUNG		
614	47 10 310 08	1	FLANGE JOINT XGE15-LR-ED A3P	VERSCHRAUBUNG		
615	47 23 004 14	1	FLANGE JOINT EL 15L CR6-FREI	VERSCHRAUBUNG		
616	47 54 301 08	1	FLANGE JOINT RED 15/10L A3C	VERSCHRAUBUNG		
617	47 04 308 08	1	FLANGE JOINT T 28L A3C	VERSCHRAUBUNG		
618	47 54 357 08	1	FLANGE JOINT REDSDN28/12-L A3P	VERSCHRAUBUNG		
619	47 00 304 08	2	FLANGE JOINT XG12-L A3P	VERSCHRAUBUNG		
620	47 04 307 08	2	FLANGE JOINT T 22L CR6-FREI	VERSCHRAUBUNG		
621	47 25 306 08	1	FLANGE JOINT EWSD22-L A3P	VERSCHRAUBUNG		
622	47 04 303 08	2	FLANGE JOINT XT10-L A3P	VERSCHRAUBUNG		
623	51 06 290 08	1	GAUGE CONNECTION DKO 10L	MESSSTUTZEN		
624	47 00 101 08	1	FLANGE JOINT SNV10-L A3P	VERSCHRAUBUNG		
625	47 50 316 08	1	FLANGE JOINT XGR15/10-L A3P	VERSCHRAUBUNG		
626	47 10 336 08	2	FLANGE JOINT XGE25-SR-ED A3P	VERSCHRAUBUNG		
627	74 07 119	2	FLANGE JOINT EW 25S CR6-FREI	VERSCHRAUBUNG		
628	47 10 306 08	2	FLANGE JOINT XGE10-LR-ED A3P	VERSCHRAUBUNG		
629	47 00 330 08	1	FLANGE JOINT XG30-S A3P	VERSCHRAUBUNG		
630	47 02 304 08	2	FLANGE JOINT XW12-L A3P	VERSCHRAUBUNG		
632	47 00 307 08	2	FLANGE JOINT XG22-L A3P	VERSCHRAUBUNG		
633	47 54 355 08	1	FLANGE JOINT REDSD22/15-L A3P	VERSCHRAUBUNG		
634	76 15 379	1	FLANGE JOINT EW 15L CR6-FREI	VERSCHRAUBUNG		
635	47 02 303 08	2	FLANGE JOINT XW10-L A3P	VERSCHRAUBUNG		

22.1.2014

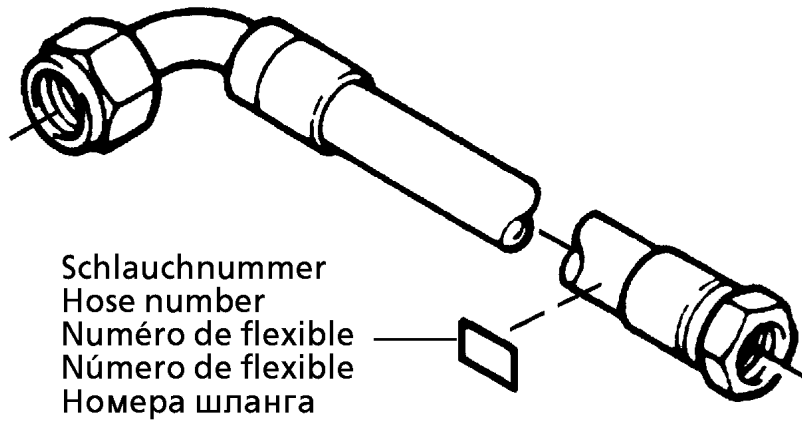
etk\_en\_de\_074820 LR 11350

□ 454 (2/3)

**LIEBHERR**ADDNL.HYDR.RETAINING DEVICE  
ZUSATZHYDR.D-RUECKHALTESICHER.⇒ 2 978 100  
91 51 691 08

Pos.	Item	Quantity	Description	Bezeichnung	Serie	K
636	47 00 307 08	1	FLANGE JOINT XG22-L A3P	VERSCHRAUBUNG		
637	47 10 314 08	2	FLANGE JOINT XGE22-LR-ED A3P	VERSCHRAUBUNG		
638	47 02 330 08	2	FLANGE JOINT XW30-S A3P	VERSCHRAUBUNG		
639	47 54 327 08	2	FLANGE JOINT REDSDN30/25-S A3P	VERSCHRAUBUNG		
640	47 10 308 08	2	FLANGE JOINT XGE12-LR-ED A3P	VERSCHRAUBUNG		

<p>22.1.2014</p> <p><b>LIEBHERR</b></p>	<p>etk_en_de_074820 LR 11350</p> <p>ADDNL.HYDR.RETAINING DEVICE ZUSATZHYDR.D-RUECKHALTESICHER.</p>	<p>455 (3/3)</p> <p>⇒ 2 978 100 91 51 691 08</p>
---	--	--



Schlauchnummer  
Hose number  
Numéro de flexible  
Número de flexible  
Номера шланга

Die Schlauchnummern auf den Schläuchen entsprechen den Positionen in der Schlauchliste.

The hose numbers from the hoses are in accordance with the items in the hose list.

Les numéros indiqués sur les flexibles correspondent aux repères de la nomenclature des flexibles.

Los números indicados en los flexibles corresponden a las posiciones de la lista de flexibles.

Нанесенные на шлангах номера соответствуют позициям в перечне.

Pos.	Item	Quantity	Description	Bezeichnung	Serie	K
1	60 27 601 08	3	NAME PLATE 25,4X101,6	BEZEICHNUNGSSCHILD		
2	60 27 602 08	2	NAME PLATE 25,4X165,1	BEZEICHNUNGSSCHILD		
1421	92 26 460 08	1	HOSE CPL. 2TE 0,5M	SCHLAUCH KPL.		
1422	96 18 913 08	1	HOSE CPL. 2TE 0,5M	SCHLAUCH KPL.		
1423	92 60 948 08	1	HOSE CPL. 1SC 2,35M	SCHLAUCH KPL.		
1424	92 56 562 08	2	HOSE CPL. 2755 1,06M	SCHLAUCH KPL.		

22.1.2014  
133089

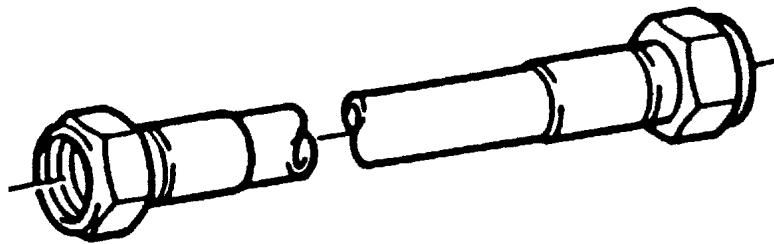
**LIEBHERR**

etk\_en\_de\_074820 LR 11350

HOSE LINES MOUNTING INSTAL.  
SCHLAUCHLEITUNGEN MONTAGEEINR.

456

⇒ 2 978 101  
96 35 130 08



Die Positionsnummern der Rohre auf den Bildtafeln entsprechen den Positionen in der Rohrliste.

The pipe numbers from the illustrations are in accordance with the items in the pipe list.

Les numéros des tuyaux sur les illustrations correspondent aux repères de la nomenclature des tuyaux.

Los números de tubos en las ilustraciones corresponden a las posiciones de la lista de tubos.

Номера позиций труб на изображениях соответствуют позициям в перечне труб.

Pos.	Item	Quantity	Description	Bezeichnung	Serie	K
400	96 39 771 08	1	PIPE COMPL. 30X4X923	ROHR KPL.		
401	96 39 772 08	1	PIPE COMPL. 38X4X5221	ROHR KPL.		
402	96 39 797 08	3	PIPE COMPL. 38X4X5235	ROHR KPL.		
403	96 39 773 08	1	PIPE COMPL. 38X4X2174	ROHR KPL.		
404	96 39 774 08	1	PIPE COMPL. 30X4X734	ROHR KPL.		
405	96 39 775 08	1	PIPE COMPL. 38X4X2728	ROHR KPL.		
406	96 39 776 08	2	PIPE COMPL. 30X4X880	ROHR KPL.		
407	96 39 777 08	1	PIPE COMPL. 10X1,5X2885	ROHR KPL.		
408	96 39 778 08	1	PIPE COMPL. 10X1,5X939	ROHR KPL.		
409	96 39 798 08	1	PIPE COMPL. 25X3X420	ROHR KPL.		
410	96 39 799 08	1	PIPE COMPL. 25X3X2473	ROHR KPL.		
411	96 39 800 08	1	PIPE COMPL. 10X1,5X2367	ROHR KPL.		
412	96 40 835 08	1	PIPE COMPL. 10X1,5X2329	ROHR KPL.		
413	15 10 031 08	6.01	PIPE EN 10305-4 18X1,5X6000 E235+N FE/	ROHR		
414	15 10 031 08	5.51	PIPE EN 10305-4 18X1,5X6000 E235+N FE/	ROHR		

22.1.2014  
133088

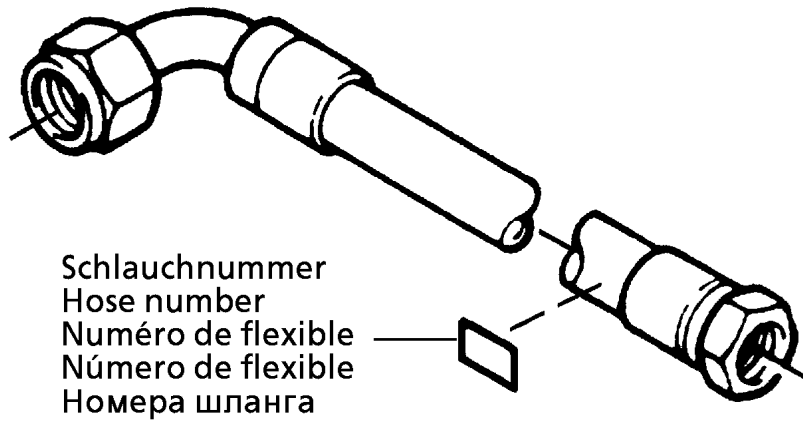
**LIEBHERR**

etk\_en\_de\_074820 LR 11350

PIPELINES MOUNTING DEVICE  
ROHRLEITUNGEN MONTAGEEINRICHT.

457

⇒ 2 978 102  
96 35 132 08



Schlauchnummer  
Hose number  
Numéro de flexible  
Número de flexible  
Номера шланга

Die Schlauchnummern auf den Schläuchen entsprechen den Positionen in der Schlauchliste.

The hose numbers from the hoses are in accordance with the items in the hose list.

Les numéros indiqués sur les flexibles correspondent aux repères de la nomenclature des flexibles.

Los números indicados en los flexibles corresponden a las posiciones de la lista de flexibles.

Нанесенные на шлангах номера соответствуют позициям в перечне.

Pos.	Item	Quantity	Description	Bezeichnung	Serie	K
1	60 27 601 08	8	NAME PLATE 25,4X101,6	BEZEICHNUNGSSCHILD		
2	60 27 603 08	4	NAME PLATE 25,4X165,1	BEZEICHNUNGSSCHILD		
1470	92 60 460 08	2	HOSE CPL. 2TE 1,14M	SCHLAUCH KPL.		
1471	92 93 792 08	1	HOSE CPL. 2SN 1,16M	SCHLAUCH KPL.		
1472	96 39 253 08	1	HOSE CPL. 2SN 1,12M	SCHLAUCH KPL.		
1473	92 21 202 08	2	HOSE CPL. 2755 0,86M	SCHLAUCH KPL.		
1474	96 43 234 08	2	HOSE ASS CPL. 2SN 0,92M	SCHLAUCH KPL. 2SN		
1475	92 96 478 08	4	HOSE CPL. 2TE 0,6M	SCHLAUCH KPL.		

22.1.2014  
133089

**LIEBHERR**

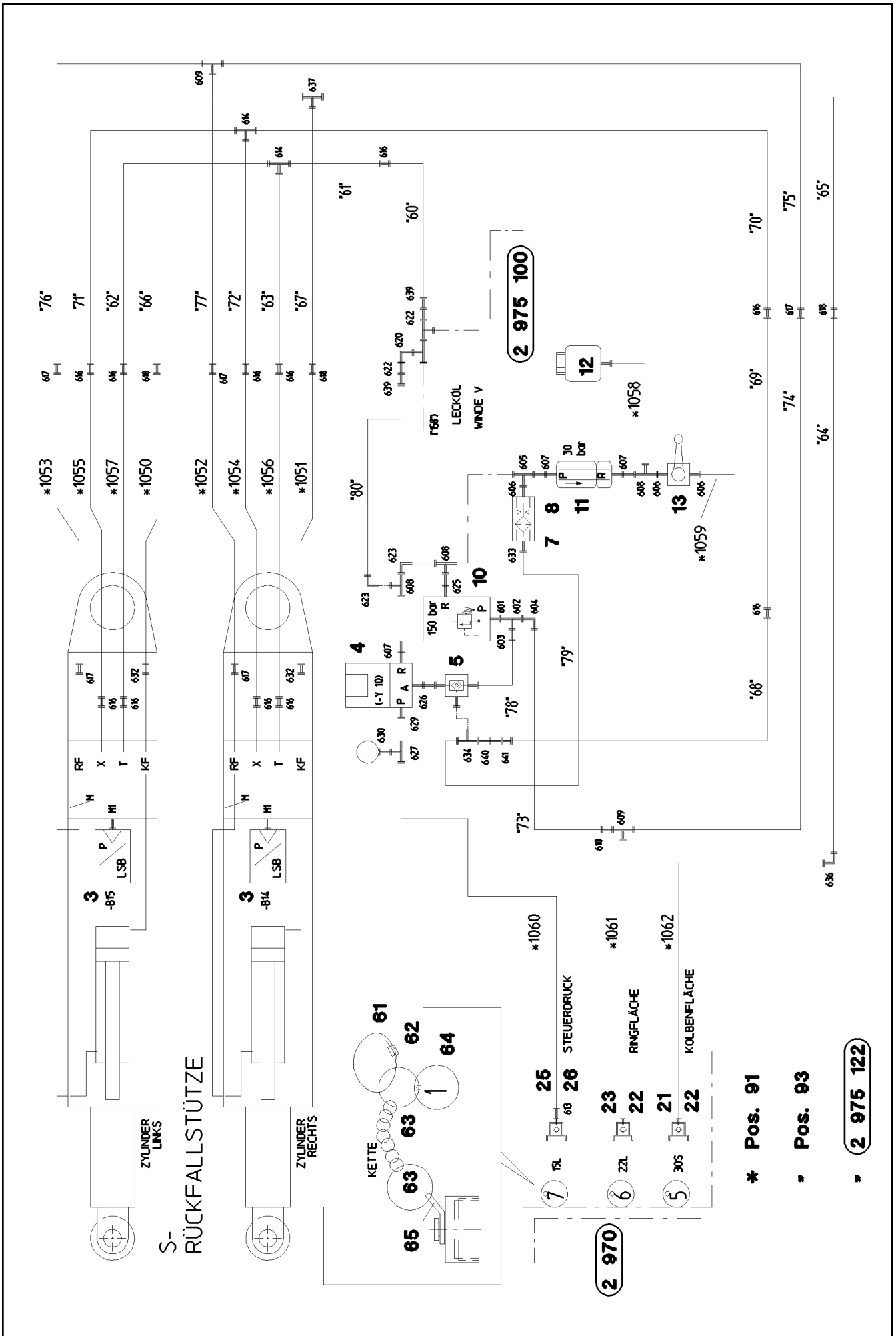
etk\_en\_de\_074820 LR 11350

HOSE LINES D RETAINER RAM  
SCHLAUCHLEITUNGEN D-RUECKFALL.

458

⇒ 2 978 105  
96 40 791 08





22.1.2014  
072641

**LIEBHERR**

etk\_en\_de\_074820 LR 11350

ADD.HYDR.S\_RETAINING RAM  
ZUSATZHYDR.S-RUECKHALTESICH.

459 (1/2)

⇒ 2 978 200  
91 72 413 08

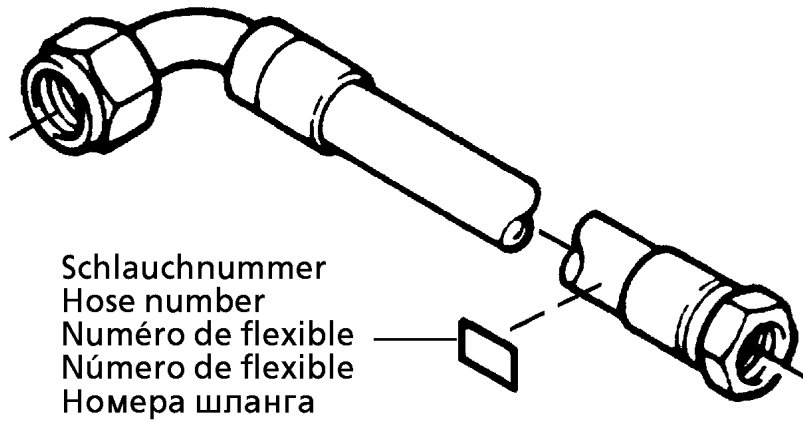
Pos.	Item	Quantity	Description	Bezeichnung	Serie	K
3	96 76 425 08	1	PRESSURE SENS.RETAINING RAMS S	DRUCKGEBER RUECKFALLPR		
(1)	10 81 618 5	2	PRESSURE SENSOR 0-400/800 BAR LSB PL:	DRUCKAUFNEHMER		
4	51 14 444 08	1	DIRECTIONAL CONTROL VALVE 3/2 350BA	WEGEVENTIL		
			⇒ 5 114 444 08 51 14 444 08			
5	51 14 689 08	1	SHUTTLE VALVE 250BAR	WECHSELVENTIL		
7	51 06 711 08	1	FILTER CARTRIDGE 0,005m <sup>3</sup> /min 25µm	FILTERPATRONE		
8	51 10 487 08	1	NOZZLE 0,4 MS	DUESE		
10	51 14 177 08	1	PRESSURE LIMITING VALVE p <sub>max</sub> =700BAR	DRUCKBEGRENZUNGSVENTIL		
			⇒ 5 114 177 08 51 14 177 08			
11	11 21 159 2	1	PRESSURE LIMITING VALVE p <sub>v</sub> =20BAR p <sub>ma</sub>	DRUCKBEGRENZUNGSVENTIL		
12	50 28 065 08	1	EQUALIZING RESERVOIR 1L	AUSGLEICHSBEHAELTER		
			⇒ 5 028 065 08 50 28 065 08			
13	51 06 960 08	1	BALL VALVE DN8-1/4" MS	KUGELHAHN		
21	51 15 108 08	1	COUPLING PLUG B6 30-S	KUPPLUNGSSTECKER		
22	10 46 691 2	2	SCREW PLUG RD54X4 SPF	VERSCHLUSSSCHRAUBE		
23	51 15 081 08	1	COUPLING PLUG B6 22-L	KUPPLUNGSSTECKER		
25	51 15 004 08	1	COUPLING PLUG B3 15-L	KUPPLUNGSSTECKER		
26	10 46 691 1	1	SCREW PLUG RD36X3 SPF	VERSCHLUSSSCHRAUBE		
61	11 16 043 1	2	ROPE 2 2,3KN EDELSTAHL	SEIL		
62	11 17 056 5	3	FERRULE 2 CU	PRESSKLEMME		
63	70 42 141 08	3	KEY RING 25 EDELSTAHL	SCHLUESSELRING		
64	95 05 568 08	3	TRAILER 25X2 ALMG3 H111	ANHAENGER		
65	97 59 516 08	2	PLATE 1X20X60 ALMG3 H111	BLECH		
91	96 77 449 08	1	HOSE LINES	SCHLAUCHLEITUNGEN S-RUEC		
			⇒ 2 978 204 96 77 449 08			
93	96 77 450 08	1	PIPELINE S OVERRUN PROTECTION	ROHRLEITUNGEN S-RUECKHAL		
			⇒ 2 978 205 96 77 450 08			
601	47 10 312 08	1	FLANGE JOINT XGE18-LR-ED A3P	VERSCHRAUBUNG		
602	24 71 285 02	1	FLANGE JOINT EL 18L CR6-FREI	VERSCHRAUBUNG		
603	47 54 303 08	1	FLANGE JOINT REDSD18/10-L A3P	VERSCHRAUBUNG		
604	24 71 083 02	1	FLANGE JOINT EW 18L CR6-FREI	VERSCHRAUBUNG		
605	24 71 056 02	1	FLANGE JOINT ET 12L CR6-FREI	VERSCHRAUBUNG		
606	47 10 353 08	3	FLANGE JOINT XGE12-LR-ED1/4" A3P	VERSCHRAUBUNG		
607	47 19 012 08	3	FLANGE JOINT EGESD12-LR-WD A3P	VERSCHRAUBUNG		
608	24 71 286 02	3	FLANGE JOINT EL 12L CR6-FREI	VERSCHRAUBUNG		
609	47 04 307 08	2	FLANGE JOINT T 22L CR6-FREI	VERSCHRAUBUNG		
610	47 54 360 08	1	FLANGE JOINT REDSD22/18-L A3P	VERSCHRAUBUNG		
613	47 54 318 08	1	FLANGE JOINT RED 15/12L CR6-FREI	VERSCHRAUBUNG		
614	47 04 304 08	2	FLANGE JOINT XT12-L A3P	VERSCHRAUBUNG		
616	47 00 304 08	11	FLANGE JOINT XG12-L A3P	VERSCHRAUBUNG		
617	47 00 307 08	5	FLANGE JOINT XG22-L A3P	VERSCHRAUBUNG		
618	47 00 330 08	3	FLANGE JOINT XG30-S A3P	VERSCHRAUBUNG		
620	48 25 309 14	1	FLANGE JOINT EW 35L CR6-FREI	VERSCHRAUBUNG		
622	47 54 315 08	2	FLANGE JOINT REDSD35/22-L A3P	VERSCHRAUBUNG		
623	24 71 177 02	2	FLANGE JOINT EW 12L CR6-FREI	VERSCHRAUBUNG		
625	47 19 038 08	1	FLANGE JOINT EGESD12-LR-WD A3P	VERSCHRAUBUNG		
626	47 19 043 08	1	FLANGE JOINT EGE 10L G3/8A CR6-FREI	VERSCHRAUBUNG		
627	47 23 302 08	1	FLANGE JOINT EL 10L CR6-FREI	VERSCHRAUBUNG		
629	47 10 396 08	1	FLANGE JOINT XGE10-LR-ED3/8" A3P	VERSCHRAUBUNG		
630	51 06 290 08	1	GAUGE CONNECTION DKO 10L	MESSSTUTZEN		
632	47 50 329 08	2	FLANGE JOINT XGR30/25-S A3P	VERSCHRAUBUNG		
633	47 10 306 08	1	FLANGE JOINT XGE10-LR-ED A3P	VERSCHRAUBUNG		
634	48 24 303 14	1	FLANGE JOINT ET 10L CR6-FREI	VERSCHRAUBUNG		
636	47 02 330 08	1	FLANGE JOINT XW30-S A3P	VERSCHRAUBUNG		
637	47 04 329 08	1	FLANGE JOINT T 30S A3C	VERSCHRAUBUNG		
639	47 54 361 08	2	FLANGE JOINT REDSD22/12-L A3P	VERSCHRAUBUNG		
640	47 00 101 08	1	FLANGE JOINT SNV10-L A3P	VERSCHRAUBUNG		
641	47 50 315 08	1	FLANGE JOINT XGR12/10-L A3P	VERSCHRAUBUNG		

22.1.2014

etk\_en\_de\_074820 LR 11350

 460 (2/2)
**LIEBHERR**
 ADD.HYDR.S\_RETAINING RAM  
 ZUSATZHYDR.S-RUECKHALTESICH.

 ⇒ 2 978 200  
 91 72 413 08



Schlauchnummer  
Hose number  
Número de flexible  
Número de flexible  
Номера шланга

Die Schlauchnummern auf den Schläuchen entsprechen den Positionen in der Schlauchliste.

The hose numbers from the hoses are in accordance with the items in the hose list.

Les numéros indiqués sur les flexibles correspondent aux repères de la nomenclature des flexibles.

Los números indicados en los flexibles corresponden a las posiciones de la lista de flexibles.

Нанесенные на шлангах номера соответствуют позициям в перечне.

Pos.	Item	Quantity	Description	Bezeichnung	Serie	K
1	60 27 601 08	7	NAME PLATE 25,4X101,6	BEZEICHNUNGSSCHILD		
2	60 27 603 08	6	NAME PLATE 25,4X165,1	BEZEICHNUNGSSCHILD		
1050	92 22 071 08	1	HOSE CPL. 2755 0,9M	SCHLAUCH KPL.		
1051	92 22 071 08	1	HOSE CPL. 2755 0,9M	SCHLAUCH KPL.		
1052	96 33 392 08	1	HOSE CPL. 2SN 0,96M	SCHLAUCH KPL.		
1053	96 77 407 08	1	HOSE CPL. 2SN 0,76M	SCHLAUCH KPL.		
1054	92 14 452 08	1	HOSE CPL. 2SN 0,92M	SCHLAUCH KPL.		
1055	92 71 695 08	1	HOSE CPL. 2SN 0,82M	SCHLAUCH KPL.		
1056	96 35 947 08	1	HOSE CPL. 2SN 0,98M	SCHLAUCH KPL.		
1057	96 35 947 08	1	HOSE CPL. 2SN 0,98M	SCHLAUCH KPL.		
1058	92 16 217 08	1	HOSE CPL. 2TE 0,64M	SCHLAUCH KPL.		
1059	92 99 194 08	1	HOSE CPL. 2TE 0,2M	SCHLAUCH KPL.		
1060	92 96 113 08	1	HOSE CPL. 2SN 2,2M	SCHLAUCH KPL.		
1061	96 78 086 08	1	HOSE CPL. 2SN 2,15M	SCHLAUCH KPL.		
1062	92 37 567 08	1	HOSE CPL. 2755 2,1M	SCHLAUCH KPL.		

22.1.2014  
133089


**LIEBHERR**

etk\_en\_de\_074820 LR 11350

HOSE LINES  
SCHLAUCHLEITUNGEN S-RUECKFALL.

461

⇒ 2 978 204  
96 77 449 08



Die Positionsnummern der Rohre auf den Bildtafeln entsprechen den Positionen in der Rohrliste.

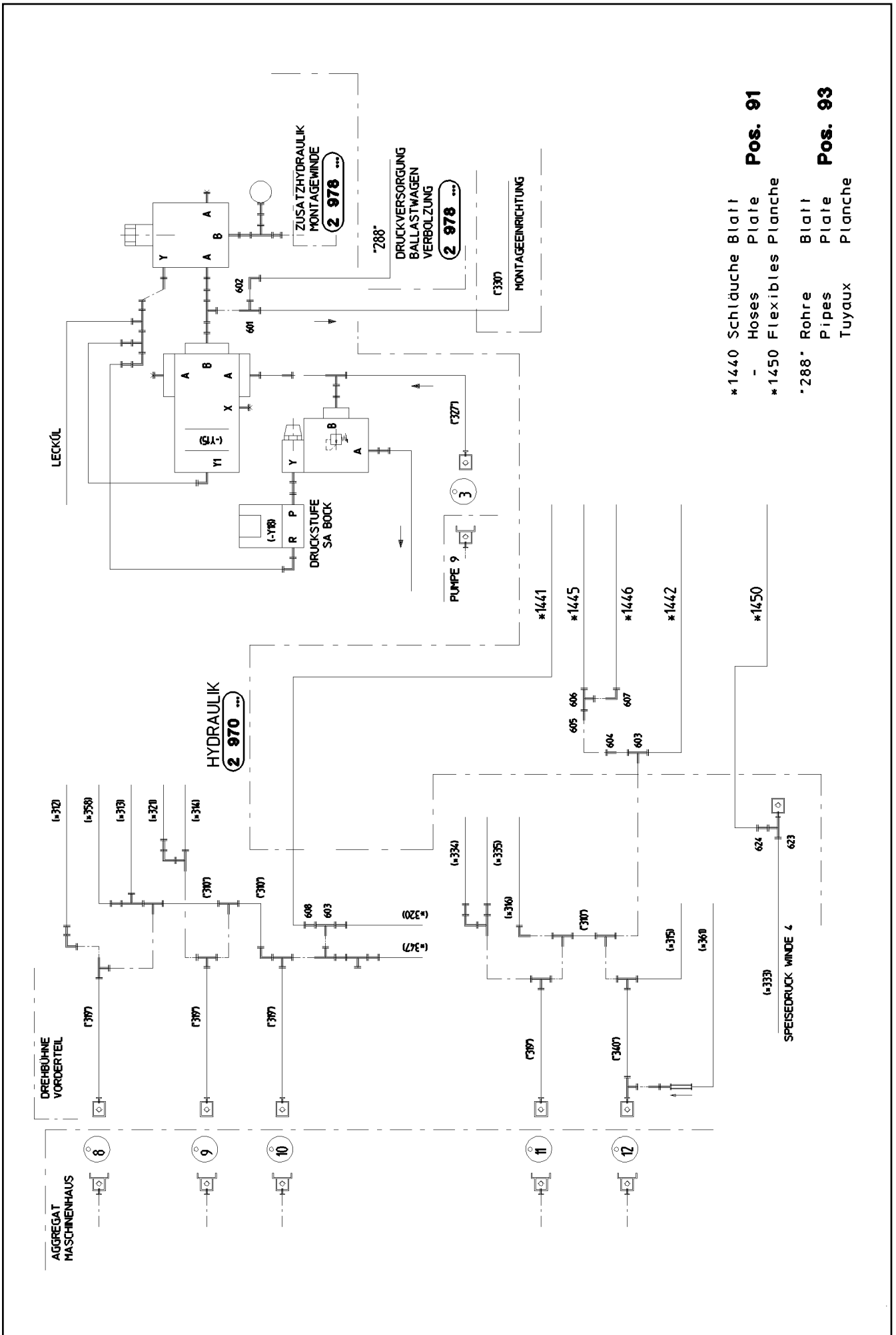
The pipe numbers from the illustrations are in accordance with the items in the pipe list.

Les numéros des tuyaux sur les illustrations correspondent aux repères de la nomenclature des tuyaux.

Los números de tubos en las ilustraciones corresponden a las posiciones de la lista de tubos.

Номера позиций труб на изображениях соответствуют позициям в перечне труб.

Pos.	Item	Quantity	Description	Bezeichnung	Serie	K
60	96 78 404 08	1	PIPE COMPL. 12X1,5X2595	ROHR KPL.		
61	96 78 405 08	1	PIPE COMPL. 12X1,5X3814	ROHR KPL.		
62	96 78 406 08	1	PIPE COMPL. 12X1,5X387	ROHR KPL.		
63	96 78 407 08	1	PIPE COMPL. 12X1,5X3113	ROHR KPL.		
64	96 78 408 08	1	PIPE COMPL. 30X4X2958	ROHR KPL.		
65	96 78 409 08	1	PIPE COMPL. 30X4X3468	ROHR KPL.		
66	96 78 410 08	1	PIPE COMPL. 30X4X374	ROHR KPL.		
67	96 78 411 08	1	PIPE COMPL. 30X4X3057	ROHR KPL.		
68	96 78 412 08	1	PIPE COMPL. 12X1,5X1858	ROHR KPL.		
69	96 78 413 08	1	PIPE COMPL. 12X1,5X2068	ROHR KPL.		
70	96 78 414 08	1	PIPE COMPL. 12X1,5X3261	ROHR KPL.		
71	96 78 415 08	1	PIPE COMPL. 12X1,5X384	ROHR KPL.		
72	96 78 416 08	1	PIPE COMPL. 12X1,5X3108	ROHR KPL.		
73	96 78 417 08	1	PIPE COMPL. 18X1,5X888	ROHR KPL.		
74	96 78 418 08	1	PIPE COMPL. 22X2,5X2899	ROHR KPL.		
75	96 78 419 08	1	PIPE COMPL. 22X2,5X3404	ROHR KPL.		
76	96 78 420 08	1	PIPE COMPL. 22X2,5X380	ROHR KPL.		
77	96 78 421 08	1	PIPE COMPL. 22X2,5X3078	ROHR KPL.		
78	96 78 422 08	1	PIPE COMPL. 10X1,5X398	ROHR KPL.		
79	96 78 423 08	1	PIPE COMPL. 10X1,5X258	ROHR KPL.		
80	96 78 424 08	1	PIPE COMPL. 12X1,5X343	ROHR KPL.		



22.1.2014  
047752

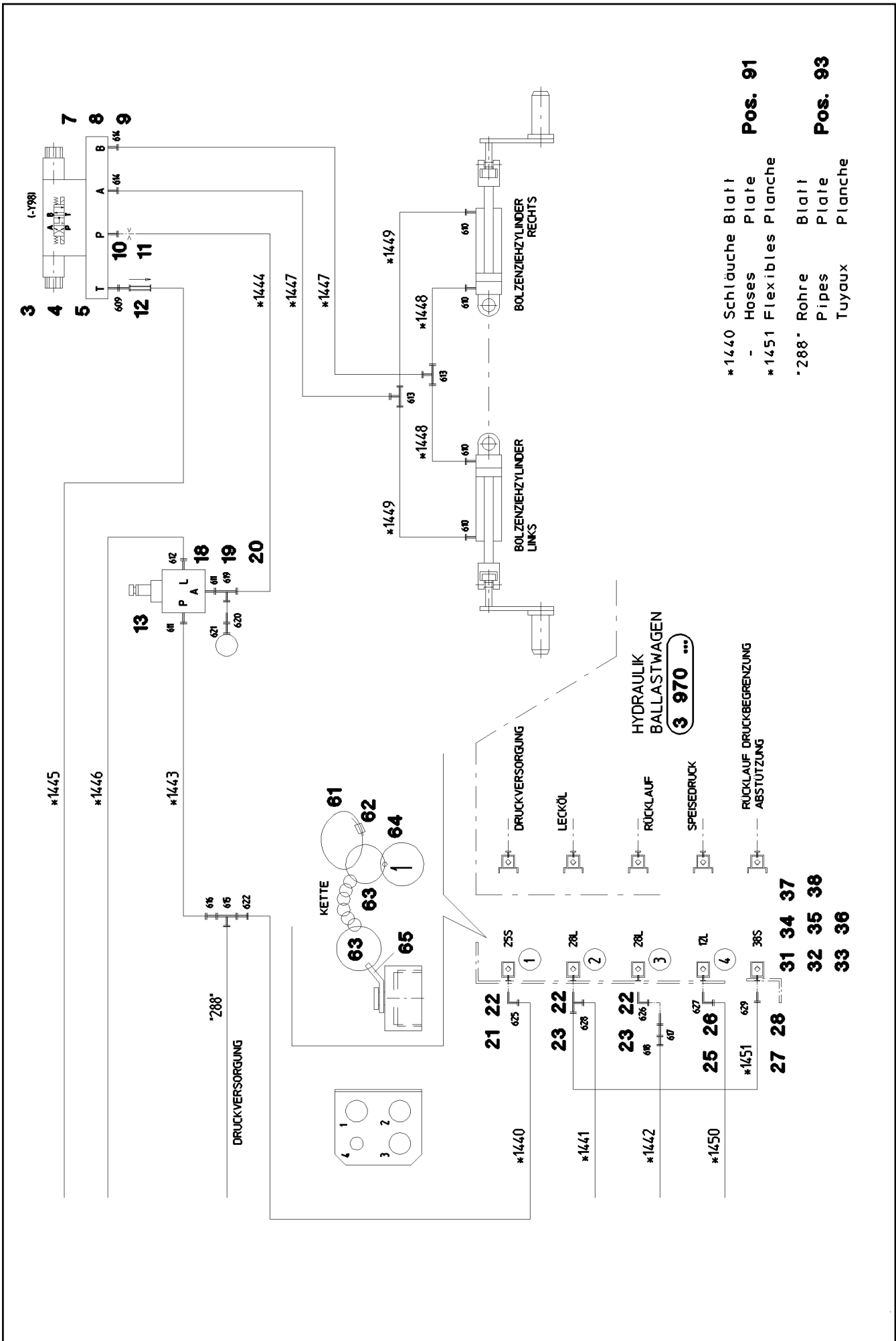
**LIEBHERR**

etk\_en\_de\_074820 LR 11350

ADD: HYDR.BALLAST TRAILER DB  
ZUSATZHYDR.BALLASTWAGEN DB.

463 (1/4)

⇒ 2 978 300  
91 47 442 08



**Pos. 91**

- \*1440 Schläuche Blatt
- Hoses Plate
- \*1451 Flexibles Plancher

**Pos. 93**

- \*288\* Rohre Blatt
- Pipes Plate
- Tuyaux Plancher

22.1.2014  
047753

**LIEBHERR**

etk\_en\_de\_074820 LR 11350  
ADD: HYDR.BALLAST TRAILER DB  
ZUSATZHYDR.BALLASTWAGEN DB.

464 (2/4)  
⇒ 2 978 300  
91 47 442 08

Pos.	Item	Quantity	Description	Bezeichnung	Serie	K
3	51 13 022 08	1	DIRECTIONAL CONTROL VALVE 4/3 NG6-3 ⇒ 5 113 022 08 51 13 022 08	WEGEVENTIL		
4	51 06 318 08	1	CONNECTING PLATE 95X60X30	ANSCHLUSSPLATTE		
5	40 43 028 08	4	SOCKET HEAD SCREW DIN 912 M5X50 10.9	ZYLINDERSCHRAUBE		
7	40 00 829	2	HEX SCREW ISO 4017 M6X20 8.8 A2C	SECHSKANTSCHRAUBE		
8	42 00 009 01	2	WASHER ISO 7089 6 200HV A3C	SCHEIBE		
9	41 15 140 08	2	HEX NUT ISO 4032 M6 8 A2C	SECHSKANTMUTTER		
10	94 79 067 08	1	SCREW-ON CONNECTION	EINSCHRAUBSTUTZEN		
11	51 10 570 08	1	NOZZLE D 1,0 M8X8 MS	DUESE		
12	51 04 124 08	1	NON-RETURN VALVE 400BAR CF	RUECKSCHLAGVENTIL		
13	51 14 975 08	1	PRESSURE RELIEF VALVE pv=200BAR pmax	DRUCKMINDERVENTIL		
15	97 83 670 08	1	PLATE 4X320X223 S315MC FE//ZN20//C	BLECH		
18	40 01 466	2	HEX SCREW ISO 4014 M8X45 8.8 A2C	SECHSKANTSCHRAUBE		
19	41 15 141 08	2	HEX NUT ISO 4032 M8 8 A2C	SECHSKANTMUTTER		
20	42 18 009 08	2	WASHER DIN 9021 A 8 ST A2C	SCHEIBE		
21	51 05 996 08	1	COUPLING SLEEVE B6 25-S	KUPPLUNGSMUFFE		
22	10 46 691 6	3	HEX CAP NUT RD54X4 SPF	VERSCHLUSSMUTTER		
23	51 15 010 08	2	COUPLING SLEEVE B6 28-L	KUPPLUNGSMUFFE		
24	51 15 082 08	1	COUPLING SLEEVE B6 22-L	KUPPLUNGSMUFFE		
25	51 15 058 08	1	COUPLING SLEEVE B2 12-L	KUPPLUNGSMUFFE		
26	10 46 691 0	1	SCREW PLUG RD32X3 SPF	VERSCHLUSSSCHRAUBE		
27	51 15 122 08	1	COUPLING SLEEVE B8 38-S	KUPPLUNGSMUFFE		
28	10 46 691 7	1	HEX CAP NUT RD79X4 SPF	VERSCHLUSSMUTTER		
31	97 08 980 08	1	PLATE 4X156X100 S315MC FE//ZN20//C	BLECH		
32	95 41 173 08	1	CARRIER RAIL 140	TRAGSCHIENE		
33	95 38 734 08	2	SLEEVE 25X20 11SMN30+C	HUELSE		
34	10 41 285 4	2	OVAL HEAD FLAT SCREW AEHNL.ISO 7380	LINSENFLACHKOPFSCHRAUBE		
35	40 97 070 08	2	HAMMER HEAD BOLT M8X20 8.8 A2K SPF	HAMMERKOPFSCHRAUBE		
36	42 18 009 08	2	WASHER DIN 9021 A 8 ST A2C	SCHEIBE		
37	41 15 141 08	2	HEX NUT ISO 4032 M8 8 A2C	SECHSKANTMUTTER		
38	60 20 191 08	2	WELDING SLEEVE M8X17 ST37-3K VERKU	SCHWEISSBUCHSE		
61	11 16 043 1	1	ROPE 2 2,3KN EDELSTAHL	SEIL		
62	11 17 056 5	3	FERRULE 2 CU	PRESSKLEMME		
63	70 42 141 08	6	KEY RING 25 EDELSTAHL	SCHLUESSELRING		
64	95 05 568 08	3	TRAILER 25X2 ALMG3 H111	ANHAENGER		
65	97 59 516 08	3	PLATE 1X20X60 ALMG3 H111	BLECH		
91	96 42 248 08	1	HOSE LINES BALLAST CARRIAGE VERBOLZ ⇒ 2 978 305 96 42 248 08	SCHLAUCHLEITUNGEN BALLAS		
93	96 42 249 08	1	PIPELINES BALLAST TRAILER VERBOLZUN ⇒ 2 978 306 96 42 249 08	ROHRLEITUNGEN BALLASTWA		
601	48 23 318 14	1	FLANGE JOINT EL 30S CR6-FREI	VERSCHRAUBUNG		
602	48 25 316 14	1	FLANGE JOINT EW 30S CR6-FREI	VERSCHRAUBUNG		
603	74 07 125	2	FLANGE JOINT ET 35L CR6-FREI	VERSCHRAUBUNG		
604	47 54 312 08	1	FLANGE JOINT REDSD35/18-L A3P	VERSCHRAUBUNG		
605	47 54 303 08	1	FLANGE JOINT REDSD18/10-L A3P	VERSCHRAUBUNG		
606	47 23 302 08	1	FLANGE JOINT EL 10L CR6-FREI	VERSCHRAUBUNG		
607	74 03 569	1	FLANGE JOINT EW 10L CR6-FREI	VERSCHRAUBUNG		
608	47 54 304 08	1	FLANGE JOINT REDSD35/28-L A3P	VERSCHRAUBUNG		
609	47 19 011 08	1	FLANGE JOINT EGESD10-LR-WD A3P	VERSCHRAUBUNG		
610	47 10 396 08	4	FLANGE JOINT XGE10-LR-ED3/8" A3P	VERSCHRAUBUNG		
611	47 10 326 08	2	FLANGE JOINT GE 12S G1/2A CR6-FREI	VERSCHRAUBUNG		
612	47 10 306 08	1	FLANGE JOINT XGE10-LR-ED A3P	VERSCHRAUBUNG		
613	47 04 304 08	2	FLANGE JOINT XT12-L A3P	VERSCHRAUBUNG		
614	47 10 353 08	2	FLANGE JOINT XGE12-LR-ED1/4" A3P	VERSCHRAUBUNG		
615	47 04 329 08	1	FLANGE JOINT T 30S A3C	VERSCHRAUBUNG		
616	47 54 340 08	1	FLANGE JOINT REDSDN30/12-S A3P	VERSCHRAUBUNG		
617	47 00 106 08	1	FLANGE JOINT SNV28-L A3P	VERSCHRAUBUNG		
618	47 50 313 08	1	FLANGE JOINT XGR35/28-L A3P	VERSCHRAUBUNG		
619	76 17 461	1	FLANGE JOINT EL 12S CR6-FREI	VERSCHRAUBUNG		
620	47 54 329 08	1	FLANGE JOINT REDSD12/6-S A3P	VERSCHRAUBUNG		

22.1.2014

etk\_en\_de\_074820 LR 11350

465 (3/4)

**LIEBHERR**ADD: HYDR.BALLAST TRAILER DB  
ZUSATZHYDR.BALLASTWAGEN DB.⇒ 2 978 300  
91 47 442 08

Pos.	Item	Quantity	Description	Bezeichnung	Serie	K
621	47 56 015 08	1	TEST POINT FITTING BMA3 6S	MESSANSCHLUSS		
622	47 54 327 08	1	FLANGE JOINT REDSDN30/25-S A3P	VERSCHRAUBUNG		
623	74 07 118	1	FLANGE JOINT EL 25S CR6-FREI	VERSCHRAUBUNG		
624	47 54 336 08	1	FLANGE JOINT REDSDN25/12-S A3P	VERSCHRAUBUNG		
625	74 07 119	1	FLANGE JOINT EW 25S CR6-FREI	VERSCHRAUBUNG		
626	76 17 494	1	FLANGE JOINT EW 28L CR6-FREI	VERSCHRAUBUNG		
627	24 71 177 02	1	FLANGE JOINT EW 12L CR6-FREI	VERSCHRAUBUNG		
628	74 07 120	1	FLANGE JOINT EL 28L CR6-FREI	VERSCHRAUBUNG		
629	47 54 353 08	1	FLANGE JOINT REDSDN38/30-S A3P	VERSCHRAUBUNG		

22.1.2014	etk_en_de_074820 LR 11350	<input type="checkbox"/> 466 (4/4)
<b>LIEBHERR</b>	ADD: HYDR.BALLAST TRAILER DB ZUSATZHYDR.BALLASTWAGEN DB.	⇒ 2 978 300 91 47 442 08





Schlauchnummer  
Hose number  
Número de flexible  
Número de flexible  
Номера шланга

Die Schlauchnummern auf den Schläuchen entsprechen den Positionen in der Schlauchliste.

The hose numbers from the hoses are in accordance with the items in the hose list.

Les numéros indiqués sur les flexibles correspondent aux repères de la nomenclature des flexibles.

Los números indicados en los flexibles corresponden a las posiciones de la lista de flexibles.

Нанесенные на шлангах номера соответствуют позициям в перечне.

Pos.	Item	Quantity	Description	Bezeichnung	Serie	K
1	60 27 601 08	11	NAME PLATE 25,4X101,6	BEZEICHNUNGSSCHILD		
2	60 27 603 08	4	NAME PLATE 25,4X165,1	BEZEICHNUNGSSCHILD		
1440	92 20 294 08	1	HOSE CPL. 2755 3,5M	SCHLAUCH KPL.		
1441	96 33 388 08	1	HOSE CPL. 1SN 3,8M	SCHLAUCH KPL.		
1442	96 54 306 08	1	HOSE CPL. 1SN 3,3M	SCHLAUCH KPL.		
1443	92 87 565 08	1	HOSE CPL. 2SN 0,6M	SCHLAUCH KPL.		
1444	96 41 952 08	1	HOSE ASS CPL. 2SN 0,34M	SCHLAUCH KPL. 2SN		
1445	92 63 797 08	1	HOSE CPL. 1SC 0,43M	SCHLAUCH KPL.		
1446	92 60 586 08	1	HOSE CPL. 1SC 0,7M	SCHLAUCH KPL.		
1447	96 41 953 08	2	HOSE ASS CPL. 2SN 5,3M	SCHLAUCH KPL. 2SN		
1448	96 41 954 08	2	HOSE ASS CPL. 2SN 0,21M	SCHLAUCH KPL. 2SN		
1449	96 41 955 08	2	HOSE ASS CPL. 2SN 0,54M	SCHLAUCH KPL. 2SN		
1450	96 52 035 08	1	HOSE CPL. 2TE 1,95M	SCHLAUCH KPL.		
1451	96 54 780 08	1	HOSE CPL. 1SN 0,62M	SCHLAUCH KPL.		

22.1.2014  
133089

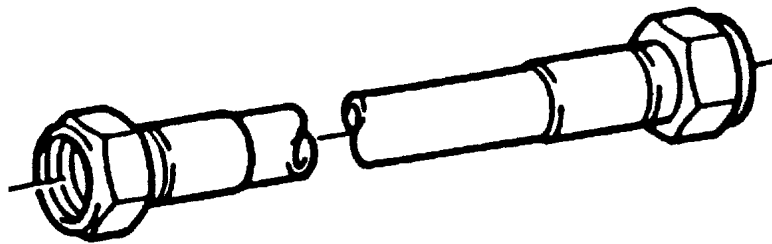
**LIEBHERR**

etk\_en\_de\_074820 LR 11350

HOSE LINES BALLAST CARRIAGE  
SCHLAUCHLEITUNGEN BALLASTWAGEN

467

⇒ 2 978 305  
96 42 248 08



Die Positionsnummern der Rohre auf den Bildtafeln entsprechen den Positionen in der Rohrliste.

The pipe numbers from the illustrations are in accordance with the items in the pipe list.

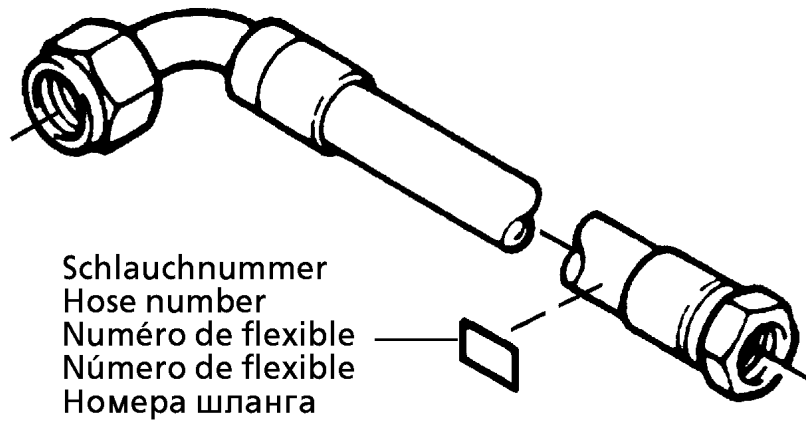
Les numéros des tuyaux sur les illustrations correspondent aux repères de la nomenclature des tuyaux.

Los números de tubos en las ilustraciones corresponden a las posiciones de la lista de tubos.

Номера позиций труб на изображениях соответствуют позициям в перечне труб.

Pos.	Item	Quantity	Description	Bezeichnung	Serie	K
288	96 41 789 08	1	PIPE COMPL. 30X4X2112	ROHR KPL.		

22.1.2014 133088	etk_en_de_074820 LR 11350	468
<b>LIEBHERR</b>	PIPELINES BALLAST TRAILER ROHRLEITUNGEN BALLASTWAGEN	⇒ 2 978 306 96 42 249 08



Die Schlauchnummern auf den Schläuchen entsprechen den Positionen in der Schlauchliste.

The hose numbers from the hoses are in accordance with the items in the hose list.

Les numéros indiqués sur les flexibles correspondent aux repères de la nomenclature des flexibles.

Los números indicados en los flexibles corresponden a las posiciones de la lista de flexibles.

Нанесенные на шлангах номера соответствуют позициям в перечне.

Pos.	Item	Quantity	Description	Bezeichnung	Serie	K
1	60 27 601 08	109	NAME PLATE 25,4X101,6	BEZEICHNUNGSSCHILD		
2	60 27 603 08	206	NAME PLATE 25,4X165,1	BEZEICHNUNGSSCHILD		
130	96 37 005 08	1	HOSE CPL. 1SC 0,96M	SCHLAUCH KPL.		
131	92 80 465 08	1	HOSE CPL. 1SC 1,26M	SCHLAUCH KPL.		
132	92 65 890 08	1	HOSE CPL. 1SC 0,54M	SCHLAUCH KPL.		
133	92 12 555 08	1	HOSE CPL. TFS 1,1M	SCHLAUCH KPL.		
157	96 43 268 08	3	HOSE CPL. 2SN 0,3M	SCHLAUCH KPL.		
158	92 66 081 08	1	HOSE CPL. 1SN 2,5M	SCHLAUCH KPL.		
159	96 34 576 08	1	HOSE CPL. 1SC 1,4M	SCHLAUCH KPL.		
160	96 41 935 08	1	HOSE CPL. 1SC 0,48M	SCHLAUCH KPL.		
161	92 87 556 08	1	HOSE CPL. 2TE 0,56M	SCHLAUCH KPL.		
162	92 62 690 08	1	HOSE CPL. 2TE 0,25M	SCHLAUCH KPL.		
163	92 44 951 08	1	HOSE CPL. 2755 3,5M	SCHLAUCH KPL.		
164	92 61 192 08	1	HOSE CPL. 1SC 1,8M	SCHLAUCH KPL.		
165	10 04 167 5	0.58	SIPHON PIPE NW60X6,5 NBR SPF	SAUGSCHLAUCH		
166	51 05 681 08	0.63	HOSE 75X7	SCHLAUCH		
167	51 05 681 08	0.52	HOSE 75X7	SCHLAUCH		
168	51 05 681 08	0.5	HOSE 75X7	SCHLAUCH		
169	51 05 681 08	0.72	HOSE 75X7	SCHLAUCH		
170	51 05 681 08	1.66	HOSE 75X7	SCHLAUCH		
171	92 66 581 08	1	HOSE CPL. 2SN 2,0M	SCHLAUCH KPL.		
172	92 92 309 08	1	HOSE CPL. 2SN 1,9M	SCHLAUCH KPL.		
173	92 09 958 08	1	HOSE CPL. 2SN 1,85M	SCHLAUCH KPL.		
174	92 97 492 08	1	HOSE CPL. 2SN 1,5M	SCHLAUCH KPL.		
175	92 97 492 08	1	HOSE CPL. 2SN 1,5M	SCHLAUCH KPL.		
176	96 19 189 08	1	HOSE CPL. 2SN 1,26M	SCHLAUCH KPL.		
177	96 40 997 08	1	HOSE CPL. 2SN 1,46M	SCHLAUCH KPL.		
178	96 43 265 08	1	HOSE CPL. 2SN 2,0M	SCHLAUCH KPL.		
179	96 43 266 08	1	HOSE CPL. 2SN 1,75M	SCHLAUCH KPL.		
180	96 43 267 08	1	HOSE CPL. 2SN 2,15M	SCHLAUCH KPL.		
181	92 63 370 08	1	HOSE CPL. 1SN 2,35M	SCHLAUCH KPL.		
182	92 97 158 08	1	HOSE CPL. 1SN 2,5M	SCHLAUCH KPL.		
183	96 38 980 08	1	HOSE CPL. 1SN 2,75M	SCHLAUCH KPL.		
184	92 87 633 08	1	HOSE CPL. 1SN 1,7M	SCHLAUCH KPL.		
185	92 63 670 08	1	HOSE CPL. 2TE 0,7M	SCHLAUCH KPL.		
186	92 84 526 08	1	HOSE CPL. 2TE 0,46M	SCHLAUCH KPL.		
187	92 66 102 08	6	HOSE CPL. 2TE 0,28M	SCHLAUCH KPL.		
188	96 38 979 08	1	HOSE CPL. 1SC 0,86M	SCHLAUCH KPL.		
189	92 93 861 08	1	HOSE CPL. 1SC 1,5M	SCHLAUCH KPL.		
190	96 19 208 08	1	HOSE CPL. 1SC 1,24M	SCHLAUCH KPL.		
191	92 60 430 08	1	HOSE CPL. 2TE 1,1M	SCHLAUCH KPL.		
192	92 20 673 08	1	HOSE CPL. 2TE 1,16M	SCHLAUCH KPL.		
193	92 61 200 08	1	HOSE CPL. 2TE 0,6M	SCHLAUCH KPL.		
194	92 43 724 08	1	HOSE CPL. 2TE 1,3M	SCHLAUCH KPL.		
195	92 60 417 08	1	HOSE CPL. 2TE 0,5M	SCHLAUCH KPL.		
196	92 60 573 08	1	HOSE CPL. 2TE 1,9M	SCHLAUCH KPL.		
197	92 66 073 08	1	HOSE CPL. 2TE 0,66M	SCHLAUCH KPL.		
198	92 76 986 08	1	HOSE CPL. 2TE 1,16M	SCHLAUCH KPL.		
199	92 61 213 08	1	HOSE CPL. 2TE 1,9M	SCHLAUCH KPL.		
200	96 38 940 08	1	HOSE CPL. GH506 5,0M	SCHLAUCH KPL.		
201	96 38 941 08	1	HOSE CPL. GH506 5,4M	SCHLAUCH KPL.		
202	96 38 942 08	1	HOSE CPL. GH506 5,2M	SCHLAUCH KPL.		
203	92 93 983 08	1	HOSE CPL. GH506 5,3M	SCHLAUCH KPL.		
204	96 38 943 08	1	HOSE CPL. GH506 1,2M	SCHLAUCH KPL.		
205	96 38 562 08	1	HOSE CPL. GH506 1,04M	SCHLAUCH KPL.		
206	96 38 944 08	1	HOSE CPL. GH466 2,9M	SCHLAUCH KPL.		
207	96 38 945 08	1	HOSE CPL. GH466 3,1M	SCHLAUCH KPL.		
208	96 38 946 08	1	HOSE CPL. GH466 3,7M	SCHLAUCH KPL.		
209	96 38 947 08	1	HOSE CPL. GH466 3,9M	SCHLAUCH KPL.		
210	96 38 948 08	1	HOSE CPL. GH466 3,6M	SCHLAUCH KPL.		

22.1.2014

etk\_en\_de\_074820 LR 11350

470 (2/6)

**LIEBHERR**

HOSE LINES SUPERSTRUCTURE  
SCHLAUCHLEITUNGEN OBERWAGEN

⇒ 2 997  
91 55 598 08

Pos.	Item	Quantity	Description	Bezeichnung	Serie	K
211	96 38 949 08	1	HOSE CPL. GH466 3,8M	SCHLAUCH KPL.		
212	96 38 951 08	1	HOSE CPL. GH466 1,65M	SCHLAUCH KPL.		
213	96 38 950 08	1	HOSE CPL. GH466 1,14M	SCHLAUCH KPL.		
214	96 38 953 08	1	HOSE CPL. GH466 1,6M	SCHLAUCH KPL.		
215	96 42 845 08	1	HOSE CPL. GH466 0,9M	SCHLAUCH KPL.		
216	96 38 955 08	1	HOSE CPL. GH466 1,55M	SCHLAUCH KPL.		
217	96 38 954 08	1	HOSE CPL. GH466 1,34M	SCHLAUCH KPL.		
218	96 38 956 08	1	HOSE CPL. GH466 2,8M	SCHLAUCH KPL.		
219	96 42 846 08	1	HOSE CPL. GH466 1,36M	SCHLAUCH KPL.		
220	96 38 957 08	1	HOSE CPL. GH466 2,7M	SCHLAUCH KPL.		
221	96 43 269 08	1	HOSE CPL. GH466 1,8M	SCHLAUCH KPL.		
222	96 42 847 08	1	HOSE CPL. GH466 3,8M	SCHLAUCH KPL.		
223	96 42 848 08	1	HOSE CPL. GH466 4,0M	SCHLAUCH KPL.		
224	96 38 961 08	1	HOSE CPL. 1SN 0,68M	SCHLAUCH KPL.		
225	92 65 822 08	1	HOSE CPL. 1SN 0,9M	SCHLAUCH KPL.		
226	96 38 962 08	1	HOSE CPL. GH663 1,36M	SCHLAUCH KPL.		
227	96 38 963 08	1	HOSE CPL. 1SN 1,44M	SCHLAUCH KPL.		
228	92 76 097 08	2	HOSE CPL. GH663 1,62M	SCHLAUCH KPL.		
229	92 65 793 08	1	HOSE CPL. 1SN 0,9M	SCHLAUCH KPL.		
230	96 31 728 08	1	HOSE CPL. 2SN 1,8M	SCHLAUCH KPL.		
231	92 07 161 08	1	HOSE CPL. 2SN 2,2M	SCHLAUCH KPL.		
232	96 38 624 08	1	HOSE CPL. GH506 2,2M	SCHLAUCH KPL.		
233	96 38 964 08	1	HOSE CPL. GH506 0,9M	SCHLAUCH KPL.		
234	96 38 965 08	1	HOSE CPL. 2TE 1,4M	SCHLAUCH KPL.		
235	96 38 966 08	1	HOSE CPL. 2TE 1,75M	SCHLAUCH KPL.		
236	92 80 399 08	1	HOSE CPL. 2TE 1,1M	SCHLAUCH KPL.		
237	92 93 348 08	1	HOSE CPL. 2TE 2,2M	SCHLAUCH KPL.		
238	92 88 720 08	1	HOSE CPL. 2TE 0,66M	SCHLAUCH KPL.		
239	92 76 904 08	1	HOSE CPL. 2TE 1,8M	SCHLAUCH KPL.		
240	92 76 967 08	1	HOSE CPL. 1SN 1,42M	SCHLAUCH KPL.		
241	92 76 111 08	1	HOSE CPL. 1SN 0,6M	SCHLAUCH KPL.		
242	96 38 967 08	1	HOSE CPL. 2SN 0,52M	SCHLAUCH KPL.		
243	92 63 858 08	1	HOSE CPL. 1SN 1,2M	SCHLAUCH KPL.		
244	92 88 715 08	1	HOSE CPL. 1SN 1,26M	SCHLAUCH KPL.		
245	92 72 815 08	1	HOSE CPL. 1SN 1,36M	SCHLAUCH KPL.		
246	96 38 968 08	1	HOSE CPL. GH506 1,34M	SCHLAUCH KPL.		
247	96 38 969 08	1	HOSE CPL. GH506 0,88M	SCHLAUCH KPL.		
248	96 38 970 08	1	HOSE CPL. GH506 0,66M	SCHLAUCH KPL.		
249	92 97 527 08	1	HOSE CPL. 1SN 0,96M	SCHLAUCH KPL.		
250	92 76 097 08	1	HOSE CPL. GH663 1,62M	SCHLAUCH KPL.		
251	92 30 154 08	1	HOSE CPL. GH663 2,3M	SCHLAUCH KPL.		
252	92 97 300 08	1	HOSE CPL. 1SN 1,4M	SCHLAUCH KPL.		
253	96 38 971 08	1	HOSE CPL. 1SN 1,5M	SCHLAUCH KPL.		
254	92 73 973 08	1	HOSE CPL. 1SN 1,7M	SCHLAUCH KPL.		
255	96 27 605 08	1	HOSE CPL. 1SN 0,94M	SCHLAUCH KPL.		
256	96 38 972 08	1	HOSE CPL. 1SN 1,06M	SCHLAUCH KPL.		
257	96 38 973 08	1	HOSE CPL. 1SN 4,6M	SCHLAUCH KPL.		
258	92 96 217 08	1	HOSE CPL. 1SN 3,3M	SCHLAUCH KPL.		
259	96 38 974 08	1	HOSE CPL. 1SN 3,4M	SCHLAUCH KPL.		
260	96 42 849 08	1	HOSE CPL. 1SN 2,9M	SCHLAUCH KPL.		
261	92 97 113 08	1	HOSE CPL. 2TE 4,7M	SCHLAUCH KPL.		
262	92 76 842 08	1	HOSE CPL. 2TE 5,3M	SCHLAUCH KPL.		
263	96 31 706 08	2	HOSE CPL. GH506 1,65M	SCHLAUCH KPL.		
264	92 60 411 08	1	HOSE CPL. 2TE 0,62M	SCHLAUCH KPL.		
265	92 66 083 08	1	HOSE CPL. 2TE 1,4M	SCHLAUCH KPL.		
266	96 37 051 08	1	HOSE CPL. 1SN 4,5M	SCHLAUCH KPL.		
267	96 26 893 08	1	HOSE CPL. 2TE 4,7M	SCHLAUCH KPL.		
268	92 80 404 08	1	HOSE CPL. 1SN 1,3M	SCHLAUCH KPL.		
269	96 38 981 08	1	HOSE CPL. 1SN 0,76M	SCHLAUCH KPL.		
270	96 38 982 08	1	HOSE CPL. 2TE 3,0M	SCHLAUCH KPL.		

22.1.2014

etk\_en\_de\_074820 LR 11350

471 (3/6)

**LIEBHERR**

HOSE LINES SUPERSTRUCTURE  
SCHLAUCHLEITUNGEN OBERWAGEN

⇒ 2 997  
91 55 598 08

Pos.	Item	Quantity	Description	Bezeichnung	Serie	K
271	92 80 406 08	1	HOSE CPL. 2TE 1,2M	SCHLAUCH KPL.		
272	96 38 975 08	1	HOSE CPL. 2TE 0,92M	SCHLAUCH KPL.		
273	96 38 976 08	1	HOSE CPL. 2TE 1,46M	SCHLAUCH KPL.		
274	92 88 833 08	1	HOSE CPL. 2SN 1,46M	SCHLAUCH KPL.		
275	92 43 724 08	1	HOSE CPL. 2TE 1,3M	SCHLAUCH KPL.		
276	92 60 954 08	1	HOSE CPL. 2TE 0,4M	SCHLAUCH KPL.		
277	92 80 499 08	1	HOSE CPL. 2SN 0,5M	SCHLAUCH KPL.		
278	92 80 413 08	2	HOSE CPL. 2SN 1,5M	SCHLAUCH KPL.		
279	92 09 056 08	2	HOSE CPL. 2SN 1,3M	SCHLAUCH KPL.		
280	96 23 322 08	2	HOSE CPL. 2SN 0,4M	SCHLAUCH KPL.		
281	92 69 657 08	1	HOSE CPL. 2TE 2,05M	SCHLAUCH KPL.		
282	96 22 587 08	1	HOSE CPL. 2SN 1,46M	SCHLAUCH KPL.		
283	92 60 415 08	1	HOSE CPL. 1SN 0,76M	SCHLAUCH KPL.		
284	92 80 404 08	1	HOSE CPL. 1SN 1,3M	SCHLAUCH KPL.		
285	92 63 749 08	1	HOSE CPL. 1SN 0,9M	SCHLAUCH KPL.		
286	92 96 238 08	1	HOSE CPL. 1SN 1,26M	SCHLAUCH KPL.		
287	92 97 579 08	1	HOSE CPL. 1SN 1,2M	SCHLAUCH KPL.		
288	92 84 677 08	1	HOSE CPL. 1SN 1,75M	SCHLAUCH KPL.		
289	92 72 524 08	1	HOSE CPL. 2TE 1,4M	SCHLAUCH KPL.		
290	92 76 394 08	1	HOSE CPL. 2TE 1,5M	SCHLAUCH KPL.		
291	96 38 977 08	1	HOSE CPL. 1SN 1,32M	SCHLAUCH KPL.		
292	92 88 604 08	1	HOSE CPL. 1SN 1,02M	SCHLAUCH KPL.		
293	92 64 095 08	1	HOSE CPL. 1SN 1,4M	SCHLAUCH KPL.		
294	92 60 452 08	1	HOSE CPL. 1SN 2,0M	SCHLAUCH KPL.		
295	96 38 978 08	1	HOSE CPL. 1SN 1,08M	SCHLAUCH KPL.		
296	92 26 313 08	1	HOSE CPL. 1SN 0,86M	SCHLAUCH KPL.		
297	96 24 526 08	1	HOSE CPL. 2TE 0,82M	SCHLAUCH KPL.		
298	92 97 273 08	1	HOSE CPL. 2TE 0,96M	SCHLAUCH KPL.		
299	92 87 143 08	1	HOSE CPL. 2TE 1,65M	SCHLAUCH KPL.		
300	96 38 988 08	1	HOSE CPL. GH466 1,14M	SCHLAUCH KPL.		
301	96 38 989 08	1	HOSE CPL. GH466 1,18M	SCHLAUCH KPL.		
302	96 38 990 08	1	HOSE CPL. GH466 1,8M	SCHLAUCH KPL.		
303	96 38 991 08	1	HOSE CPL. GH466 2,1M	SCHLAUCH KPL.		
304	96 38 944 08	1	HOSE CPL. GH466 2,9M	SCHLAUCH KPL.		
305	96 38 992 08	1	HOSE CPL. GH466 3,5M	SCHLAUCH KPL.		
306	96 38 993 08	1	HOSE CPL. GH466 4,2M	SCHLAUCH KPL.		
307	96 38 994 08	1	HOSE CPL. GH466 4,3M	SCHLAUCH KPL.		
308	96 38 995 08	1	HOSE CPL. GH466 3,0M	SCHLAUCH KPL.		
309	96 38 956 08	1	HOSE CPL. GH466 2,8M	SCHLAUCH KPL.		
310	96 39 002 08	1	HOSE CPL. GH466 1,5M	SCHLAUCH KPL.		
311	96 39 003 08	1	HOSE CPL. GH466 1,6M	SCHLAUCH KPL.		
312	92 97 161 08	1	HOSE CPL. 1SN 2,9M	SCHLAUCH KPL.		
313	96 38 998 08	1	HOSE CPL. 1SN 2,65M	SCHLAUCH KPL.		
314	92 76 899 08	1	HOSE CPL. 1SN 5,6M	SCHLAUCH KPL.		
315	96 42 842 08	1	HOSE CPL. 1SN 4,9M	SCHLAUCH KPL.		
316	92 68 364 08	1	HOSE CPL. 1SN 3,0M	SCHLAUCH KPL.		
317	96 38 999 08	1	HOSE CPL. 1SN 5,4M	SCHLAUCH KPL.		
318	96 39 000 08	1	HOSE CPL. 1SN 3,2M	SCHLAUCH KPL.		
319	96 26 412 08	2	HOSE CPL. 1SN 1,7M	SCHLAUCH KPL.		
320	92 92 307 08	1	HOSE CPL. 1SN 4,9M	SCHLAUCH KPL.		
321	92 60 457 08	1	HOSE CPL. 1SN 2,1M	SCHLAUCH KPL.		
322	96 42 844 08	1	HOSE CPL. 1SN 0,52M	SCHLAUCH KPL.		
323	92 08 927 08	1	HOSE CPL. 1SN 0,4M	SCHLAUCH KPL.		
324	96 38 996 08	1	HOSE CPL. GH506 5,7M	SCHLAUCH KPL.		
325	96 38 997 08	1	HOSE CPL. GH506 6,1M	SCHLAUCH KPL.		
326	92 46 152 08	1	HOSE CPL. 2755 0,36M	SCHLAUCH KPL.		
327	96 39 004 08	1	HOSE CPL. 2TE 0,3M	SCHLAUCH KPL.		
328	96 39 005 08	1	HOSE CPL. 2TE 0,43M	SCHLAUCH KPL.		
329	92 93 232 08	1	HOSE CPL. 2TE 0,6M	SCHLAUCH KPL.		
330	96 39 006 08	1	HOSE CPL. 2TE 1,3M	SCHLAUCH KPL.		

22.1.2014

etk\_en\_de\_074820 LR 11350

472 (4/6)

**LIEBHERR**

HOSE LINES SUPERSTRUCTURE  
SCHLAUCHLEITUNGEN OBERWAGEN

⇒ 2 997  
91 55 598 08

Pos.	Item	Quantity	Description	Bezeichnung	Serie	K
331	92 16 065 08	1	HOSE CPL. 2TE 1,0M	SCHLAUCH KPL.		
332	96 39 007 08	2	HOSE CPL. 2TE 2,0M	SCHLAUCH KPL.		
333	96 39 008 08	1	HOSE CPL. 2TE 5,5M	SCHLAUCH KPL.		
334	96 18 939 08	1	HOSE CPL. 2TE 0,92M	SCHLAUCH KPL.		
335	92 16 112 08	1	HOSE CPL. 2TE 3,3M	SCHLAUCH KPL.		
336	92 18 751 08	1	HOSE CPL. 2755 1,2M	SCHLAUCH KPL.		
337	92 44 929 08	1	HOSE CPL. 2755 3,3M	SCHLAUCH KPL.		
338	92 60 571 08	1	HOSE CPL. 2TE 1,8M	SCHLAUCH KPL.		
339	96 39 009 08	1	HOSE CPL. 2TE 4,2M	SCHLAUCH KPL.		
340	96 39 010 08	1	HOSE CPL. 2TE 1,42M	SCHLAUCH KPL.		
341	92 35 262 08	1	HOSE CPL. 2SN 4,9M	SCHLAUCH KPL.		
342	92 76 317 08	1	HOSE CPL. 2SN 1,55M	SCHLAUCH KPL.		
343	92 76 316 08	1	HOSE CPL. 2SN 0,38M	SCHLAUCH KPL.		
344	92 97 540 08	2	HOSE CPL. 2TE 1,75M	SCHLAUCH KPL.		
345	92 07 163 08	1	HOSE CPL. 2TE 3,8M	SCHLAUCH KPL.		
346	92 80 468 08	1	HOSE CPL. 2TE 3,7M	SCHLAUCH KPL.		
347	92 97 459 08	1	HOSE CPL. 2TE 1,44M	SCHLAUCH KPL.		
348	92 61 497 08	2	HOSE CPL. 2TE 0,3M	SCHLAUCH KPL.		
349	92 60 417 08	3	HOSE CPL. 2TE 0,5M	SCHLAUCH KPL.		
350	92 63 995 08	1	HOSE CPL. 2TE 0,72M	SCHLAUCH KPL.		
351	92 60 944 08	1	HOSE CPL. 1SC 3,1M	SCHLAUCH KPL.		
352	92 69 714 08	1	HOSE CPL. 1SC 0,42M	SCHLAUCH KPL.		
353	92 69 714 08	2	HOSE CPL. 1SC 0,42M	SCHLAUCH KPL.		
354	96 39 011 08	1	HOSE CPL. 2SN 5,2M	SCHLAUCH KPL.		
355	92 26 830 08	1	HOSE CPL. 2SN 2,1M	SCHLAUCH KPL.		
356	96 39 012 08	1	HOSE CPL. 2SN 4,2M	SCHLAUCH KPL.		
357	96 25 316 08	2	HOSE CPL. 2SN 0,82M	SCHLAUCH KPL.		
358	92 76 857 08	1	HOSE CPL. 2TE 1,46M	SCHLAUCH KPL.		
359	92 87 677 08	1	HOSE CPL. 2TE 3,2M	SCHLAUCH KPL.		
360	92 60 582 08	1	HOSE CPL. 1SC 1,0M	SCHLAUCH KPL.		
361	96 42 843 08	1	HOSE CPL. 1SN 0,78M	SCHLAUCH KPL.		
362	96 39 014 08	1	HOSE CPL. 2SN 1,6M	SCHLAUCH KPL.		
363	96 39 015 08	1	HOSE CPL. 2SN 1,12M	SCHLAUCH KPL.		
364	92 57 586 08	2	HOSE CPL. 2755 2,7M	SCHLAUCH KPL.		
366	92 76 963 08	1	HOSE CPL. 2TE 2,6M	SCHLAUCH KPL.		
367	96 19 475 08	1	HOSE CPL. 2TE 2,2M	SCHLAUCH KPL.		
368	92 76 318 08	1	HOSE CPL. 2SN 1,2M	SCHLAUCH KPL.		
369	92 06 025 08	1	HOSE CPL. 2SN 1,06M	SCHLAUCH KPL.		
370	92 80 375 08	2	HOSE CPL. 2SN 1,16M	SCHLAUCH KPL.		
371	92 76 149 08	1	HOSE CPL. 2SN 1,0M	SCHLAUCH KPL.		
372	92 76 853 08	1	HOSE CPL. 2SN 0,96M	SCHLAUCH KPL.		
373	92 76 810 08	1	HOSE CPL. 2SN 1,1M	SCHLAUCH KPL.		
374	92 80 149 08	1	HOSE CPL. 2SN 2,0M	SCHLAUCH KPL.		
375	92 76 033 08	1	HOSE CPL. 2SN 1,2M	SCHLAUCH KPL.		
376	92 76 852 08	1	HOSE CPL. 2SN 2,25M	SCHLAUCH KPL.		
377	92 88 732 08	1	HOSE CPL. 2SN 3,5M	SCHLAUCH KPL.		
378	96 38 593 08	1	HOSE CPL. 2SN 3,3M	SCHLAUCH KPL.		
379	92 45 752 08	1	HOSE CPL. 2755 3,3M	SCHLAUCH KPL.		
380	92 53 433 08	1	HOSE CPL. GH506 3,2M	SCHLAUCH KPL.		
381	96 39 198 08	1	HOSE CPL. 1SN 3,2M	SCHLAUCH KPL.		
382	96 39 199 08	1	HOSE CPL. GH466 3,2M	SCHLAUCH KPL.		
383	96 39 199 08	1	HOSE CPL. GH466 3,2M	SCHLAUCH KPL.		
384	92 93 514 08	1	HOSE CPL. 2TE 3,3M	SCHLAUCH KPL.		
385	96 38 593 08	1	HOSE CPL. 2SN 3,3M	SCHLAUCH KPL.		
386	92 09 110 08	1	HOSE CPL. 1SN 3,3M	SCHLAUCH KPL.		
400	96 39 020 08	1	HOSE CPL. GH466 1,8M	SCHLAUCH KPL.		
401	96 39 021 08	1	HOSE CPL. GH466 1,9M	SCHLAUCH KPL.		
402	96 39 022 08	1	HOSE CPL. GH466 2,4M	SCHLAUCH KPL.		
403	96 39 189 08	1	HOSE CPL. GH466 2,3M	SCHLAUCH KPL.		
404	96 39 190 08	2	HOSE CPL. GH466 2,1M	SCHLAUCH KPL.		

22.1.2014

etk\_en\_de\_074820 LR 11350

473 (5/6)

**LIEBHERR**

HOSE LINES SUPERSTRUCTURE  
SCHLAUCHLEITUNGEN OBERWAGEN

⇒ 2 997  
91 55 598 08

Pos.	Item	Quantity	Description	Bezeichnung	Serie	K
405	92 60 954 08	1	HOSE CPL. 2TE 0,4M	SCHLAUCH KPL.		
406	92 62 690 08	1	HOSE CPL. 2TE 0,25M	SCHLAUCH KPL.		
407	96 19 210 08	1	HOSE CPL. 1SC 0,28M	SCHLAUCH KPL.		
408	96 18 602 08	1	HOSE CPL. 2TE 0,25M	SCHLAUCH KPL.		
409	92 60 938 08	1	HOSE CPL. 1SC 1,8M	SCHLAUCH KPL.		
410	92 65 663 08	1	HOSE CPL. 2TE 0,46M	SCHLAUCH KPL.		
411	92 74 637 08	1	HOSE CPL. 2TE 1,75M	SCHLAUCH KPL.		
412	92 87 192 08	1	HOSE CPL. 2TE 2,0M	SCHLAUCH KPL.		
413	92 60 431 08	1	HOSE CPL. 2TE 3,6M	SCHLAUCH KPL.		
414	92 73 778 08	1	HOSE CPL. 1SC 3,2M	SCHLAUCH KPL.		
415	92 97 271 08	1	HOSE CPL. 2TE 0,74M	SCHLAUCH KPL.		
416	96 39 191 08	1	HOSE CPL. 2TE 4,0M	SCHLAUCH KPL.		
417	96 39 192 08	1	HOSE CPL. 2TE 1,26M	SCHLAUCH KPL.		
418	92 96 238 08	1	HOSE CPL. 1SN 1,26M	SCHLAUCH KPL.		
419	92 07 296 08	1	HOSE CPL. 1SN 3,6M	SCHLAUCH KPL.		
420	92 88 715 08	1	HOSE CPL. 1SN 1,26M	SCHLAUCH KPL.		
421	96 25 323 08	1	HOSE CPL. 2SN 1,6M	SCHLAUCH KPL.		
422	92 76 962 08	1	HOSE CPL. 2TE 2,6M	SCHLAUCH KPL.		
423	96 30 018 08	1	HOSE CPL. 2TE 0,62M	SCHLAUCH KPL.		
440	92 88 878 08	1	HOSE CPL. HPC 3,3M	SCHLAUCH KPL.		
441	92 88 691 08	1	HOSE CPL. HPC 4,5M	SCHLAUCH KPL.		

22.1.2014

etk\_en\_de\_074820 LR 11350


474 (6/6)

**LIEBHERR**

HOSE LINES SUPERSTRUCTURE  
SCHLAUCHLEITUNGEN OBERWAGEN

⇒ 2 997  
91 55 598 08





Die Positionsnummern der Rohre auf den Bildtafeln entsprechen den Positionen in der Rohrliste.

The pipe numbers from the illustrations are in accordance with the items in the pipe list.

Les numéros des tuyaux sur les illustrations correspondent aux repères de la nomenclature des tuyaux.

Los números de tubos en las ilustraciones corresponden a las posiciones de la lista de tubos.

Номера позиций труб на изображениях соответствуют позициям в перечне труб.

Pos.	Item	Quantity	Description	Bezeichnung	Serie	K
180	96 39 165 08	1	PIPE COMPL. 18X1,5X662	ROHR KPL.		
181	96 39 166 08	1	PIPE COMPL. 18X1,5X1234	ROHR KPL.		
200	96 39 148 08	2	PIPE COMPL. 42X3X160	ROHR KPL.		
201	96 39 149 08	2	PIPE COMPL. 42X3X230	ROHR KPL.		
202	96 39 150 08	1	PIPE COMPL. 42X3X350	ROHR KPL.		
203	96 39 151 08	1	PIPE COMPL. 42X3X600	ROHR KPL.		
204	96 39 152 08	1	PIPE COMPL. 42X3X3680	ROHR KPL.		
205	96 39 153 08	1	PIPE COMPL. 42X3X3600	ROHR KPL.		
206	96 39 154 08	1	PIPE COMPL. 42X3X2480	ROHR KPL.		
207	96 39 155 08	1	PIPE COMPL. 42X3X2220	ROHR KPL.		
208	96 39 156 08	1	PIPE COMPL. 30X4X3200	ROHR KPL.		
209	96 39 157 08	1	PIPE COMPL. 22X2,5X2600	ROHR KPL.		
210	96 39 158 08	1	PIPE COMPL. 22X2,5X3500	ROHR KPL.		
211	96 39 159 08	1	PIPE COMPL. 28X2X3450	ROHR KPL.		
213	96 45 558 08	1	PIPE COMPL. 12X1,5X3530	ROHR KPL.		
214	96 45 559 08	1	PIPE COMPL. 12X1,5X3530	ROHR KPL.		
217	96 39 163 08	1	PIPE COMPL. 42X3X260	ROHR KPL.		
218	96 39 164 08	1	PIPE COMPL. 42X3X1038	ROHR KPL.		
295	96 39 767 08	1	PIPE COMPL. 10X1,5X200	ROHR KPL.		
300	96 38 453 08	1	PIPE COMPL. 38X4X613	ROHR KPL.		
301	96 38 454 08	1	PIPE COMPL. 38X4X616	ROHR KPL.		
302	96 38 455 08	1	PIPE COMPL. 38X4X469	ROHR KPL.		
303	96 38 456 08	5	PIPE COMPL. 38X4X465	ROHR KPL.		
304	96 38 457 08	1	PIPE COMPL. 38X4X2371	ROHR KPL.		
305	96 38 458 08	1	PIPE COMPL. 38X4X2478	ROHR KPL.		
306	96 38 459 08	1	PIPE COMPL. 38X4X2579	ROHR KPL.		
307	96 38 460 08	1	PIPE COMPL. 38X4X2682	ROHR KPL.		
308	96 38 461 08	2	PIPE COMPL. 38X4X958	ROHR KPL.		
309	96 38 462 08	1	PIPE COMPL. 38X4X1475	ROHR KPL.		
310	96 38 467 08	3	PIPE COMPL. 35X2X84	ROHR KPL.		
311	96 38 468 08	1	PIPE COMPL. 25X3X405	ROHR KPL.		
312	96 38 469 08	1	PIPE COMPL. 25X3X624	ROHR KPL.		
313	96 38 470 08	1	PIPE COMPL. 25X3X850	ROHR KPL.		
314	96 38 471 08	1	PIPE COMPL. 25X3X992	ROHR KPL.		
315	96 38 472 08	1	PIPE COMPL. 25X3X481	ROHR KPL.		
316	96 38 473 08	1	PIPE COMPL. 25X3X739	ROHR KPL.		
317	96 38 474 08	1	PIPE COMPL. 25X3X2018	ROHR KPL.		
318	96 38 475 08	1	PIPE COMPL. 25X3X2120	ROHR KPL.		
319	96 38 476 08	4	PIPE COMPL. 35X2X175	ROHR KPL.		
320	96 38 481 08	1	PIPE COMPL. 25X3X1281	ROHR KPL.		
321	96 38 482 08	1	PIPE COMPL. 25X3X1919	ROHR KPL.		
322	96 38 483 08	1	PIPE COMPL. 30X4X2198	ROHR KPL.		
323	96 38 484 08	1	PIPE COMPL. 30X4X1703	ROHR KPL.		
324	96 38 485 08	1	PIPE COMPL. 30X4X664	ROHR KPL.		
325	96 38 486 08	1	PIPE COMPL. 30X4X1356	ROHR KPL.		
326	96 38 487 08	1	PIPE COMPL. 30X4X1923	ROHR KPL.		
327	96 38 488 08	1	PIPE COMPL. 30X4X601	ROHR KPL.		
328	96 38 489 08	1	PIPE COMPL. 30X4X598	ROHR KPL.		
329	96 38 490 08	1	PIPE COMPL. 30X4X908	ROHR KPL.		
330	96 38 491 08	1	PIPE COMPL. 30X4X2201	ROHR KPL.		
331	96 38 492 08	1	PIPE COMPL. 25X3X1766	ROHR KPL.		
332	96 38 493 08	1	PIPE COMPL. 28X2X1207	ROHR KPL.		
333	96 38 494 08	1	PIPE COMPL. 28X2X1680	ROHR KPL.		
334	96 38 495 08	1	PIPE COMPL. 25X3X1240	ROHR KPL.		
335	96 38 496 08	1	PIPE COMPL. 25X3X1802	ROHR KPL.		
336	96 39 092 08	1	PIPE COMPL. 15X1,5X1227	ROHR KPL.		
337	96 39 093 08	1	PIPE COMPL. 15X1,5X2175	ROHR KPL.		
338	96 39 094 08	1	PIPE COMPL. 35X2X1082	ROHR KPL.		
339	96 39 095 08	1	PIPE COMPL. 15X1,5X1828	ROHR KPL.		
340	96 39 096 08	1	PIPE COMPL. 35X2X90	ROHR KPL.		

22.1.2014

etk\_en\_de\_074820 LR 11350

476 (2/3)

**LIEBHERR**


PIPELINES SUPERSTRUCTURE  
ROHRLEITUNGEN OBERWAGEN

⇒ 2 998  
91 53 138 08

Pos.	Item	Quantity	Description	Bezeichnung	Serie	K
341	96 39 097 08	1	PIPE COMPL. 25X3X1368	ROHR KPL.		
342	96 39 098 08	1	PIPE COMPL. 10X1,5X1049	ROHR KPL.		
343	96 39 099 08	1	PIPE COMPL. 10X1,5X1235	ROHR KPL.		
344	96 39 100 08	1	PIPE COMPL. 10X1,5X1059	ROHR KPL.		
345	96 39 101 08	1	PIPE COMPL. 18X1,5X891	ROHR KPL.		
350	96 39 102 08	1	PIPE COMPL. 16X2X703	ROHR KPL.		
351	96 39 103 08	1	PIPE COMPL. 35X2X497	ROHR KPL.		
352	96 39 104 08	1	PIPE COMPL. 35X2X886	ROHR KPL.		
353	96 39 105 08	1	PIPE COMPL. 35X2X250	ROHR KPL.		
354	96 39 106 08	1	PIPE COMPL. 35X2X1265	ROHR KPL.		
355	96 39 107 08	1	PIPE COMPL. 18X1,5X185	ROHR KPL.		
356	96 39 108 08	2	PIPE COMPL. 30X4X285	ROHR KPL.		
357	96 39 109 08	1	PIPE COMPL. 16X2X1783	ROHR KPL.		
358	96 39 110 08	1	PIPE COMPL. 12X1,5X121	ROHR KPL.		
359	96 39 111 08	1	PIPE COMPL. 12X1,5X600	ROHR KPL.		
360	96 39 112 08	1	PIPE COMPL. 12X1,5X513	ROHR KPL.		
361	96 39 113 08	1	PIPE COMPL. 12X1,5X735	ROHR KPL.		
363	96 39 114 08	1	PIPE COMPL. 12X1,5X248	ROHR KPL.		
364	96 39 115 08	1	PIPE COMPL. 12X1,5X851	ROHR KPL.		
365	96 39 116 08	1	PIPE COMPL. 12X1,5X2104	ROHR KPL.		
366	96 39 117 08	1	PIPE COMPL. 12X1,5X1735	ROHR KPL.		
367	96 39 118 08	1	PIPE COMPL. 12X1,5X1943	ROHR KPL.		
368	96 39 119 08	1	PIPE COMPL. 12X1,5X1173	ROHR KPL.		
369	96 39 120 08	1	PIPE COMPL. 12X1,5X760	ROHR KPL.		
370	96 39 121 08	1	PIPE COMPL. 12X1,5X1996	ROHR KPL.		
371	96 39 122 08	1	PIPE COMPL. 12X1,5X1844	ROHR KPL.		
372	96 39 123 08	1	PIPE COMPL. 12X1,5X1766	ROHR KPL.		
373	96 39 124 08	1	PIPE COMPL. 12X1,5X1230	ROHR KPL.		
374	96 39 125 08	1	PIPE COMPL. 12X1,5X1017	ROHR KPL.		
375	96 39 126 08	1	PIPE COMPL. 12X1,5X2210	ROHR KPL.		
376	96 39 127 08	1	PIPE COMPL. 12X1,5X1043	ROHR KPL.		
377	96 39 128 08	1	PIPE COMPL. 16X2X880	ROHR KPL.		
378	96 39 129 08	1	PIPE COMPL. 12X1,5X922	ROHR KPL.		
379	96 39 130 08	1	PIPE COMPL. 12X1,5X2132	ROHR KPL.		
380	96 39 131 08	1	PIPE COMPL. 12X1,5X1060	ROHR KPL.		

22.1.2014

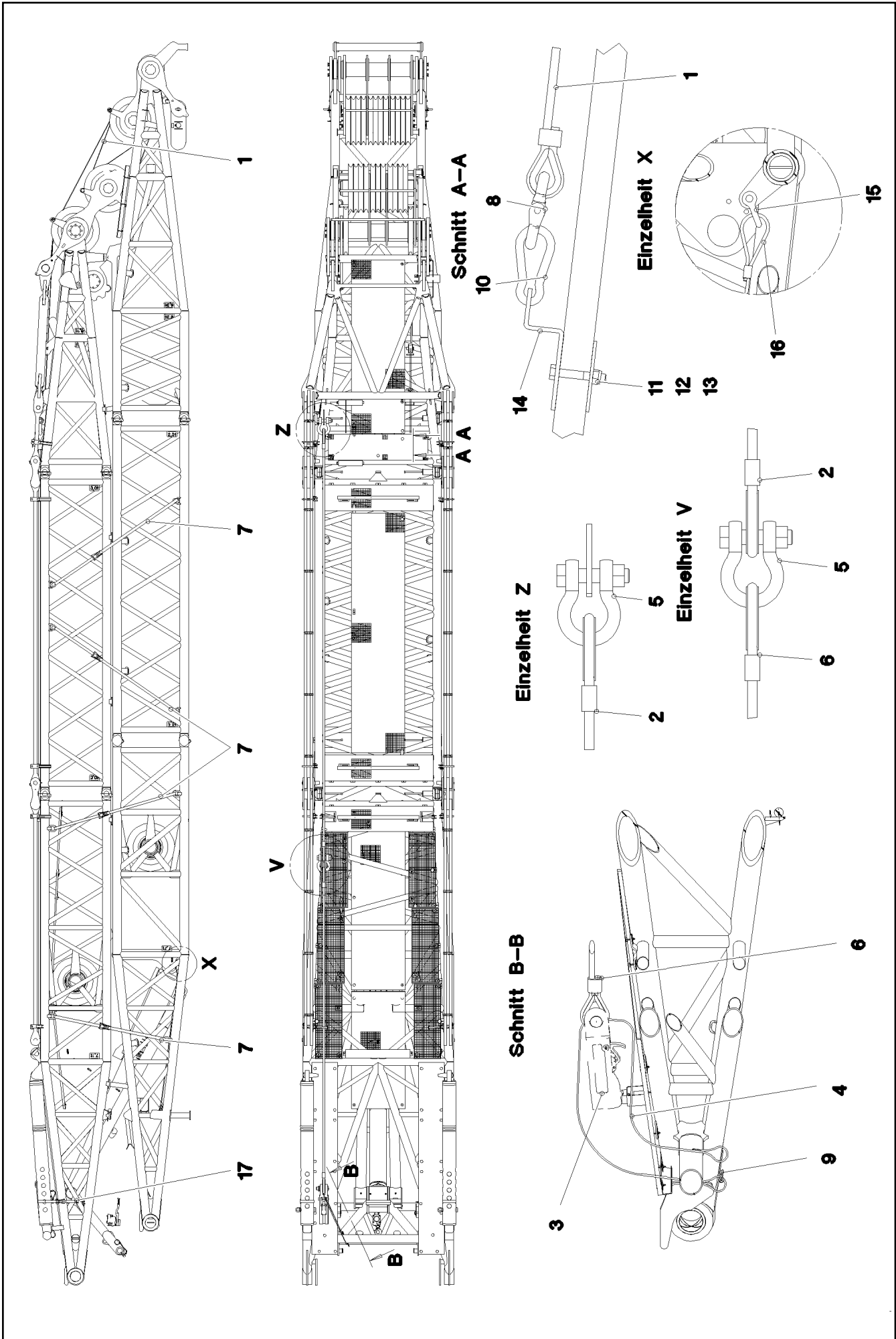
etk\_en\_de\_074820 LR 11350

 477 (3/3)

**LIEBHERR**

PIPELINES SUPERSTRUCTURE  
ROHRLEITUNGEN OBERWAGEN

⇒ 2 998  
91 53 138 08



Pos.	Item	Quantity	Description	Bezeichnung	Serie	K
1	10 29 733 9	2	LUFFING ROPE 8X35M VERZ	EINZIEHSEIL		
2	10 35 662 0	1	ROPE 38X8M	SEIL		
3	10 28 533 6	1	POCKET LOCK 36-40 SPF ⇒ X10285336 10 28 533 6	TASCHENSCHLOSS		
4	77 33 116 08	1	ROPE SLING DIN 3088 1T-4M	ANSCHLAGSEIL		
5	77 39 388 08	2	SHACKLE 35T	SCHAEKEL		
6	10 35 661 9	1	ROPE 38X6M SPF	SEIL		
7	10 29 733 1	8	LASHING STRAP 6MX50MM POLYTEX	ZURRGURT		
8	10 29 687 5	3	CONNECTING ELEMENT CW8	VERBINDUNGSGLIED		
9	77 39 276 08	1	SHACKLE DIN 82101 1T NG1 ST VERZ	SCHAEKEL		
10	74 40 101 08	2	SNAP HOOK DIN 5299 C80X8-230KG ST VER	KARABINERHAKEN		
11	40 01 461	2	HEX SCREW ISO 4014 M8X50 8.8 A2C	SECHSKANTSCHRAUBE		
12	41 19 005 08	2	HEX NUT DIN 985 M8 8 A2C	SECHSKANTMUTTER		
13	94 11 381 08	2	WASHER 70X3 DC01 FE//ZN20//C	SCHEIBE		
14	97 35 319 08	2	THREADED LUG 4X80X145 S315MC FE//ZN	SCHRAUBLASCHE		
15	10 28 321 4	1	SHACKLE 6,5T	SCHAEKEL		
16	10 29 733 4	1	ROPE SLING 1,5T-2,9M	ANSCHLAGSEIL		
17	77 39 483 08	2	LASHING STRAP 8MX35MM	ZURRGURT		

22.1.2014

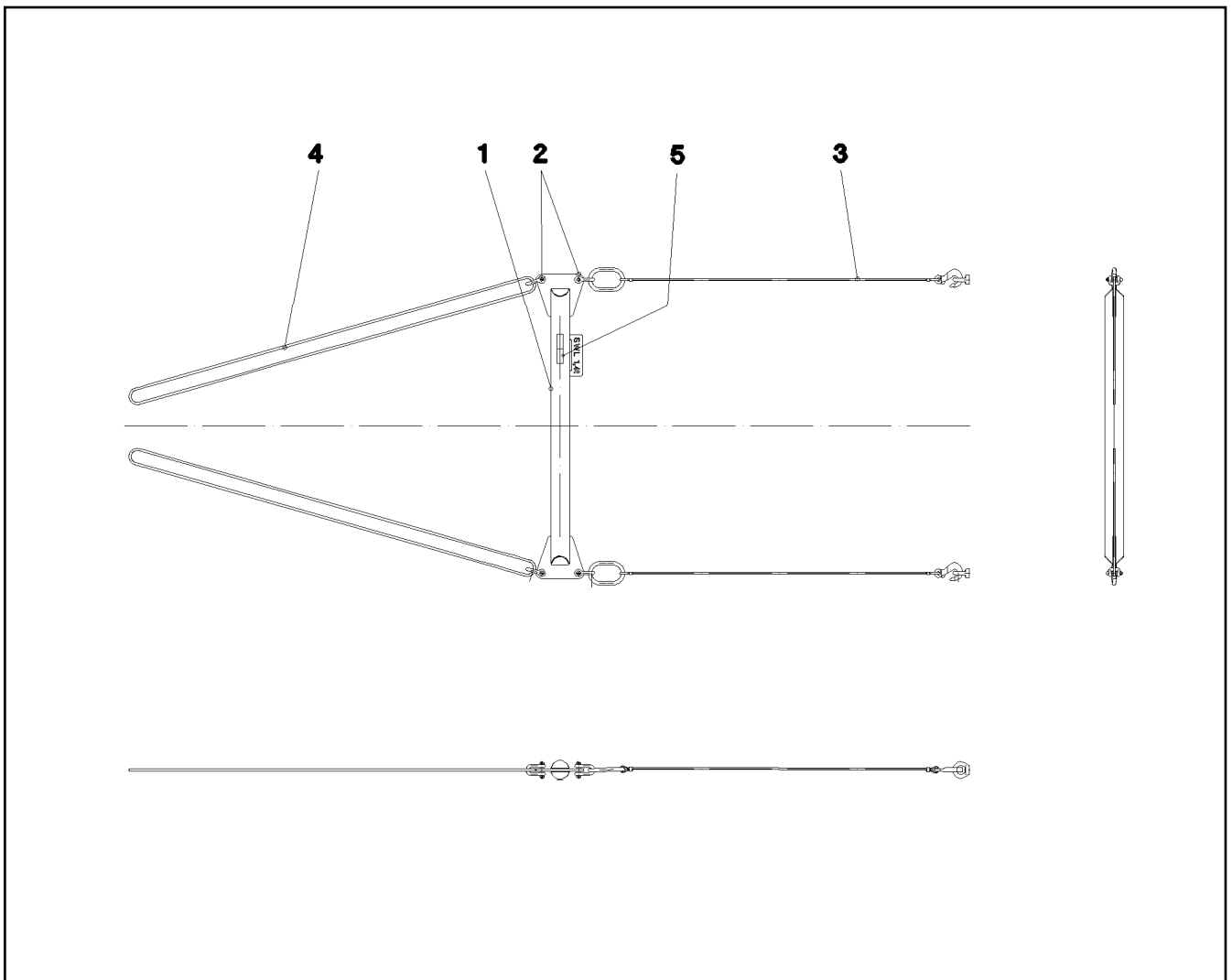
etk\_en\_de\_074820 LR 11350

☐ 479 (2/2)

**LIEBHERR**

ASSEMBLY UNIT  
W-MONTAGEEINHEIT

⇒ 3 204  
91 54 307 08



Pos.	Item	Quantity	Description	Bezeichnung	Serie	K
1	96 38 721 08	1	CROSS-MEMBER	TRAVERSE SCHWK.		
2	77 39 334 08	4	SHACKLE DIN 82101 1,6T NG1,6 ST VERZ	SCHAEKEL		
3	10 28 147 5	2	ROPE SLING 0,7T-2M	ANSCHLAGSEIL		
4	10 28 157 2	2	ROPE SLING EN 13414-3 2.1T-4M VERZ	ANSCHLAGSEIL		
5	97 35 919 08	1	PLATE ASSEMBLY BG-NR. PVC-SILBER SP	SCHILD BAUGRUPPE		

22.1.2014  
044307

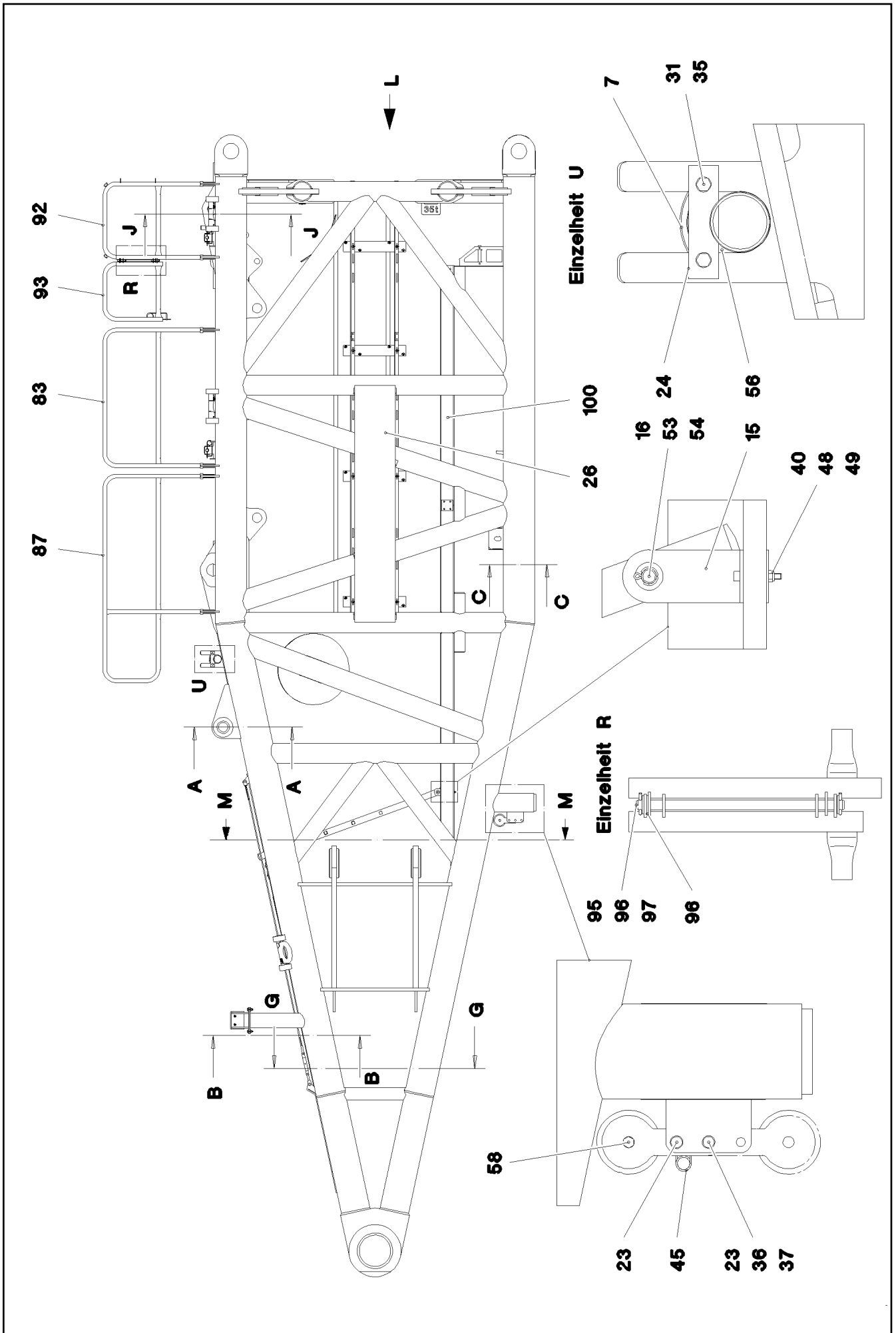
**LIEBHERR**

etk\_en\_de\_074820 LR 11350

CROSS MEMBER CPL.  
TRAVERSE KPL.

480

⇒ 3 204 008  
96 38 719 08



22.1.2014  
072354

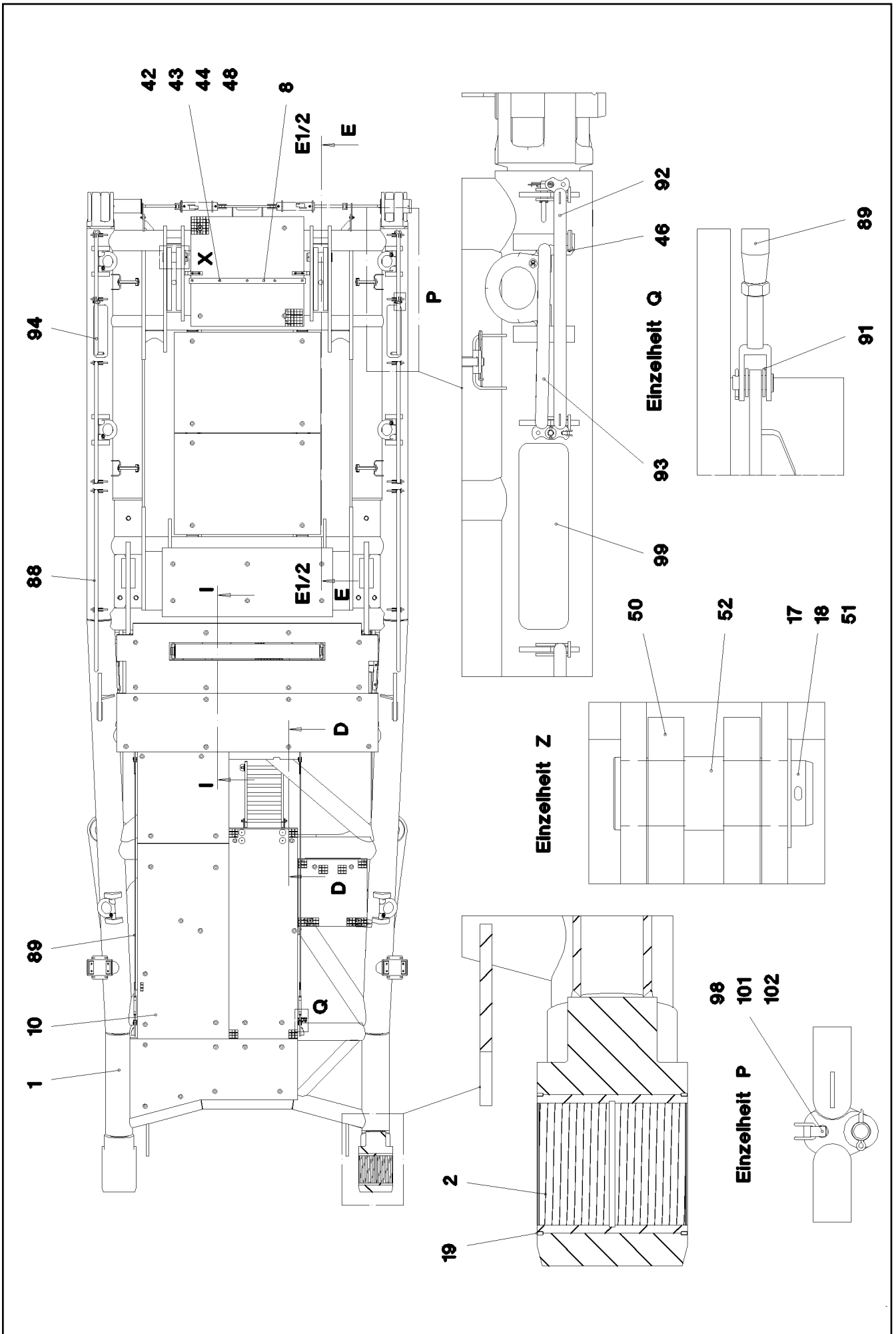
**LIEBHERR**

etk\_en\_de\_074820 LR 11350

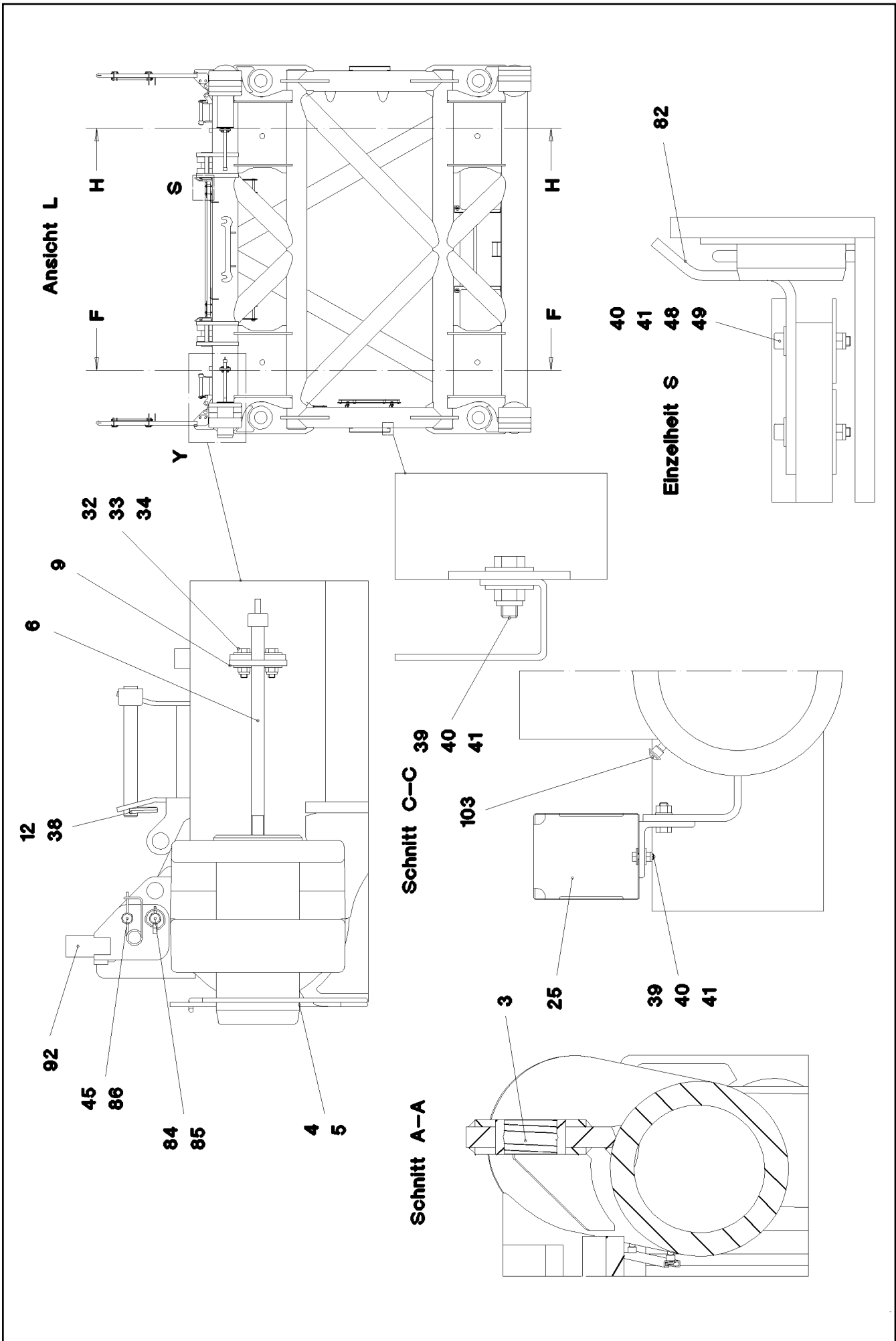
S PIVOT SECTION  
S-ANLENKSTUECK

☐ 481 (1/9)

⇒ 3 211  
91 69 763 08







22.1.2014  
072356

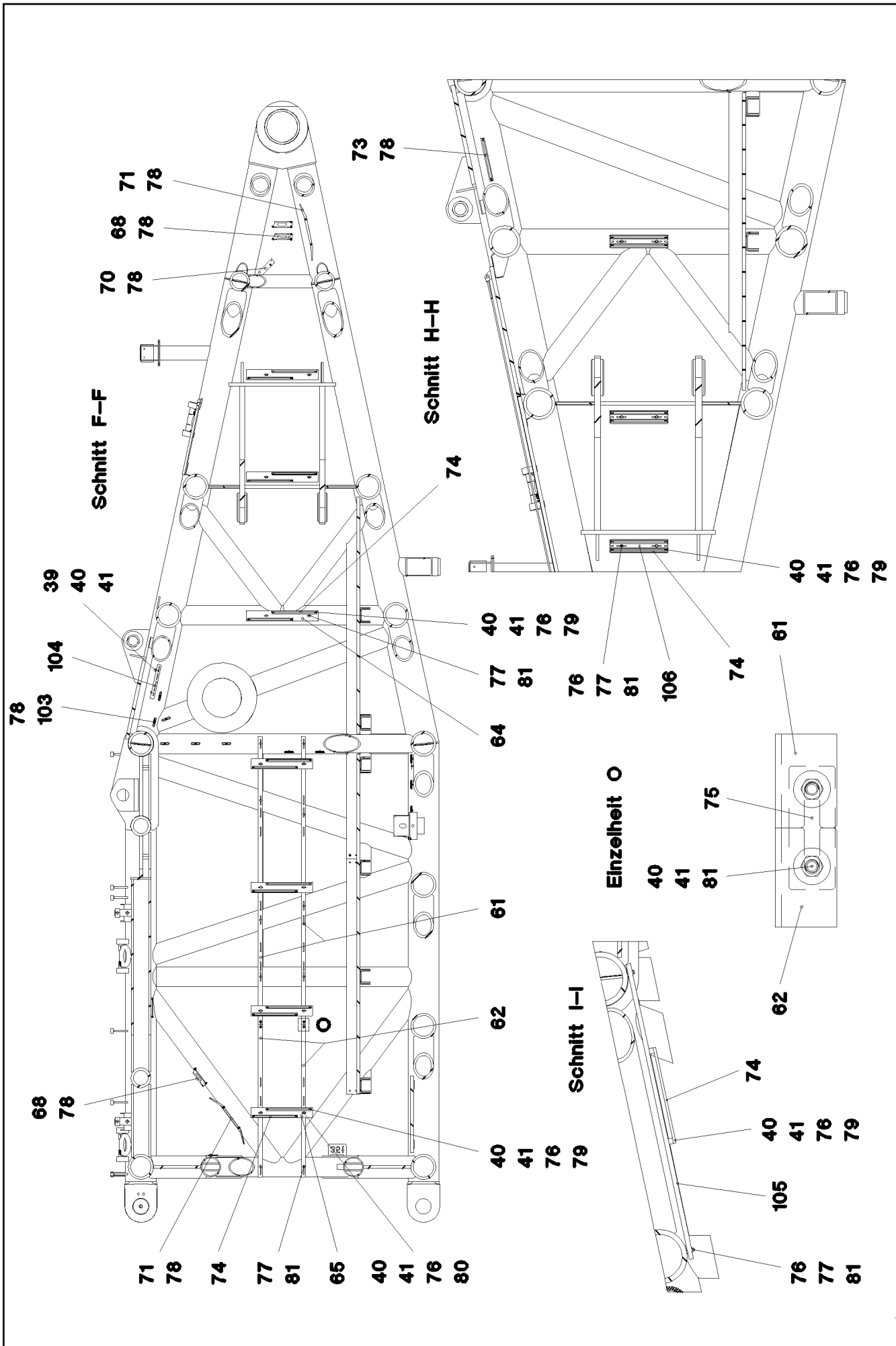
**LIEBHERR**

etk\_en\_de\_074820 LR 11350

S PIVOT SECTION  
S-ANLENKSTUECK

483 (3/9)

→ 3 211  
91 69 763 08



22.1.2014  
072357

**LIEBHERR**

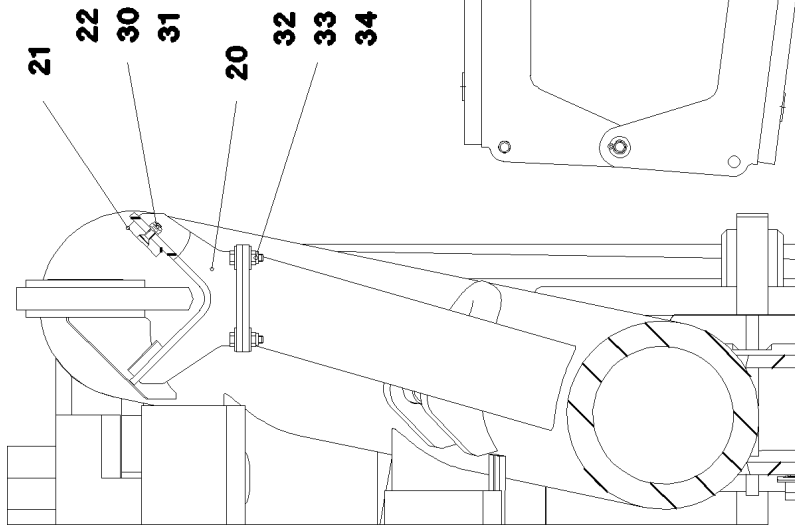
etk\_en\_de\_074820 LR 11350

S PIVOT SECTION  
S-ANLENKSTUECK

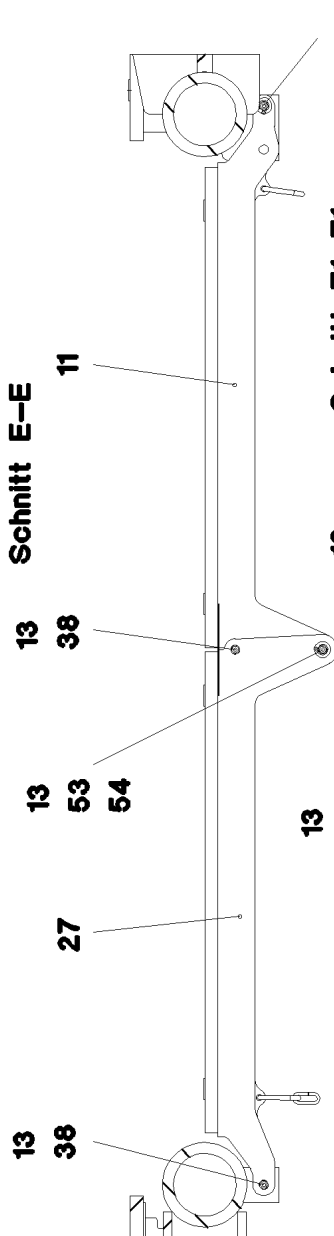
□ 484 (4/9)

⇒ 3 211  
91 69 763 08

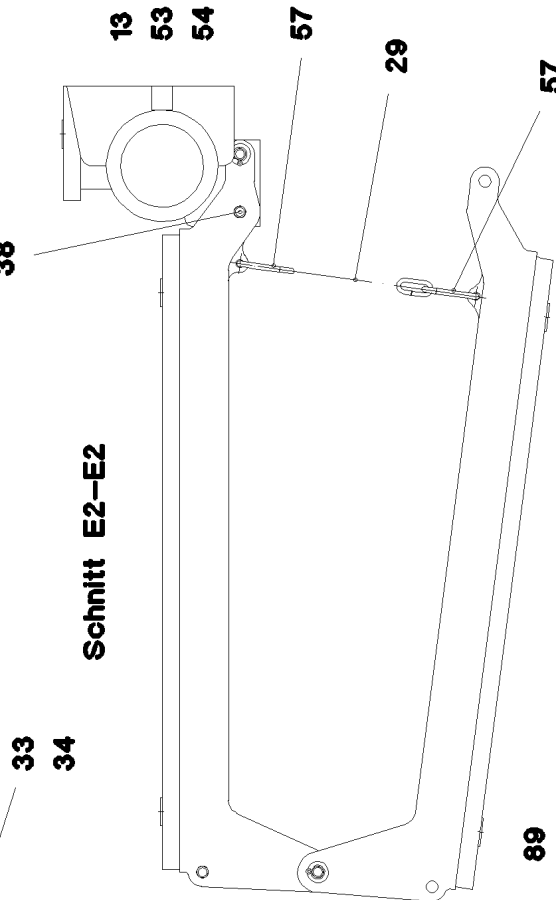
**Schnitt B-B**



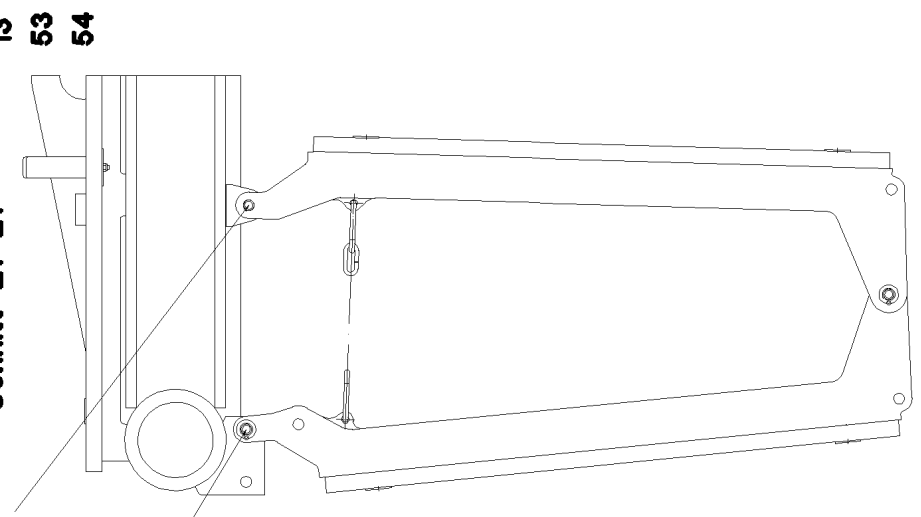
**Schnitt E-E**



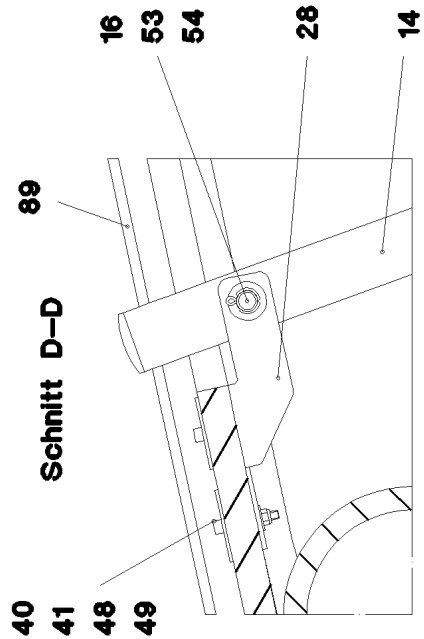
**Schnitt E2-E2**



**Schnitt E1-E1**



**Schnitt D-D**



22.1.2014  
072358

**LIEBHERR**

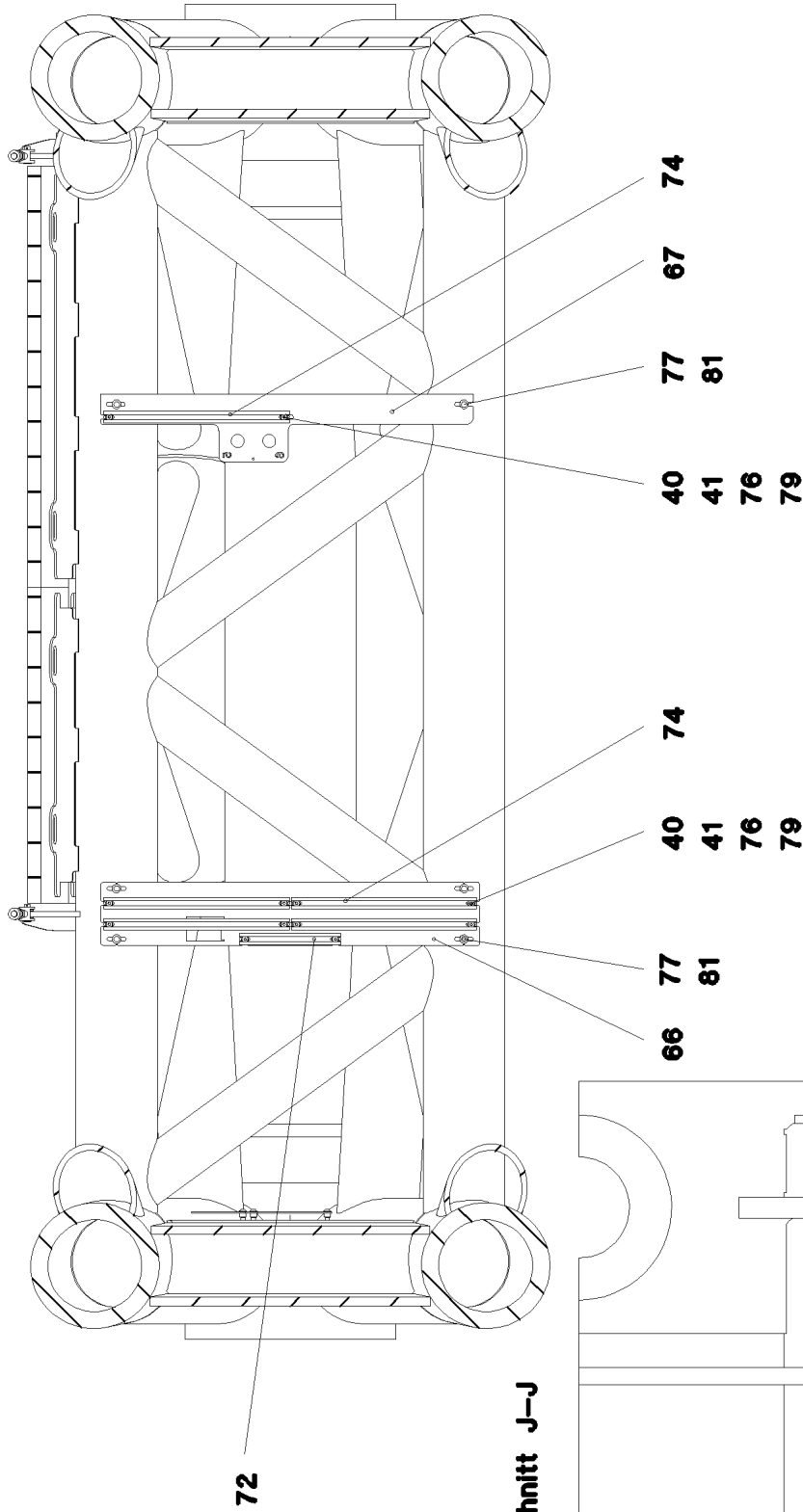
etk\_en\_de\_074820 LR 11350

S PIVOT SECTION  
S-ANLENKSTUECK

□ 485 (5/9)

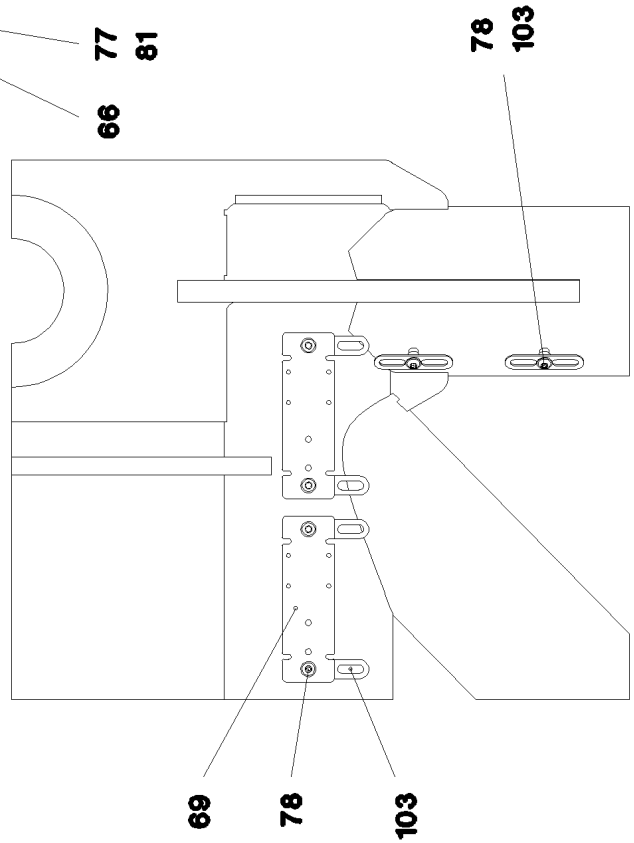
→ 3 211  
91 69 763 08

**Schnitt G-G**



Pos. 90  
Pos. 500  
Pos. 700

**Schnitt J-J**



22.1.2014  
072359

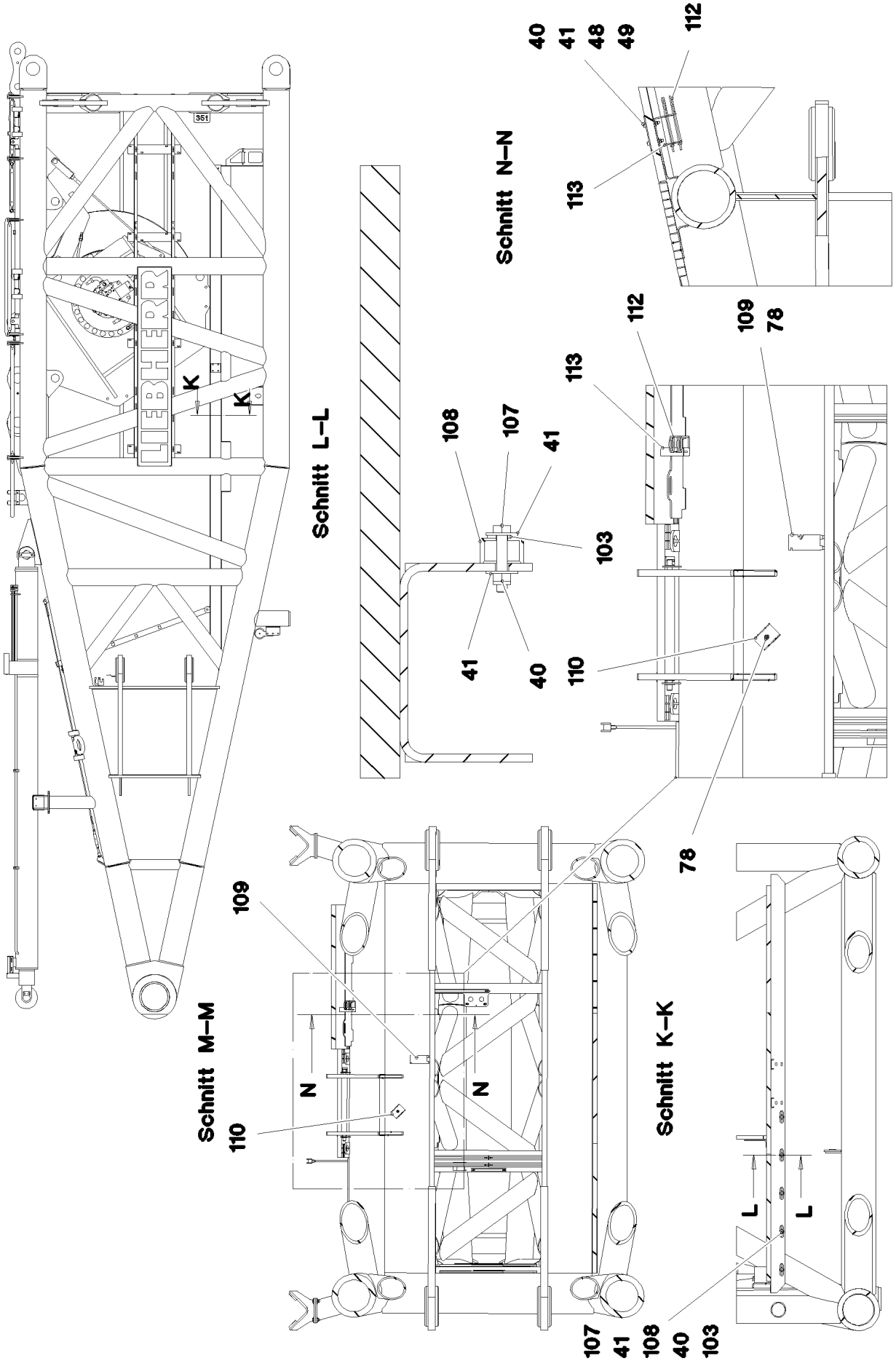
**LIEBHERR**

etk\_en\_de\_074820 LR 11350

S PIVOT SECTION  
S-ANLENKSTUECK

486 (6/9)

→ 3 211  
91 69 763 08



22.1.2014  
075811

**LIEBHERR**

etk\_en\_de\_074820 LR 11350

S PIVOT SECTION  
S-ANLENKSTUECK

487 (7/9)

⇒ 3 211  
91 69 763 08

Pos.	Item	Quantity	Description	Bezeichnung	Serie	K
1	96 70 227 08	1	S PIVOT SECTION, WELD.CONSTR. 10.5M	S-ANLENKSTUECK SCHWK.		
2	97 40 754 08	2	BUSHING 370X350X350 GZ-CUZN25AL2	BUCHSE		
3	97 40 911 08	2	BUSHING 60X120X120 GZ-CUZN25AL2	BUCHSE		
4	97 26 368 08	2	PIN 160.0X340 35NICRMOV125 GASN. SPF	BOLZEN		
5	43 31 052 08	2	RETAINING SPRING 8 VERZ.	SICHERUNGSFEDER		
6	40 43 240 08	2	SOCKET HEAD SCREW DIN 912 M24X400 1	ZYLINDERSCHRAUBE		
7	92 83 315 08	1	SAFETY ROLLER CPL. SPF ⇒ 2 360 001 92 83 315 08	SCHUTZWALZE KPL.		
8	97 41 439 08	1	SUPPORT 60X1270 PA6G	AUFLAGE		
9	97 26 369 08	2	PLATE 10X175X104 S700MC	BLECH		
10	96 70 233 08	1	GRATINGS ⇒ 3 211 006 96 70 233 08	GITTERROSTE		
11	97 41 400 08	2	BEAM 4X1305X657 S315MC	TRAEGER		
12	96 32 436 08	4	CONNECTING PIN WELDED FE//ZN20//C	ABSTECKBOLZEN SCHWK.		
13	45 30 211 08	8	PIN ISO 2341 B20X150X142 35NICRMOV125	BOLZEN		
14	11 48 166 7	1	SIMPLE LADDER EN 131 7-420X1,93M AL SP	ANLEGELEITER		
15	97 02 123 8	2	ANGLE 5X200X70 S355MC	WINKEL		
16	45 00 232 08	2	PIN ISO 2340 B20X500X485 ST.50K FE//ZN20	BOLZEN		
17	94 66 277 08	2	PIN 100.0X275 35NICRMOV125 GASN. SPF	BOLZEN		
18	43 30 108 08	2	SPLIT PIN DIN 94 10X140 ST VERZ	SPLINT		
19	40 44 011 08	16	GRUB SCREW DIN 913 M8X16 45H A3C	GEWINDESTIFT		
20	96 32 390 08	2	SUPPORT WELDED	AUFLAGE SCHWK.		
21	28 30 307 08	4	BEARING PLATE	LAGERPLATTE		
22	41 19 006 08	8	HEX NUT DIN 985 M10 8 A3C	SECHSKANTMUTTER		
23	45 12 412 08	4	PIN DIN 1435 16X40X35 ST.50K VERZ	BOLZEN		
24	93 47 879 08	2	AXLE HOLDER 10X150X40 S355MC FE//ZN20	ACHSHALTER		
25	97 29 088 08	1	HOOD 1.5X411X555 DC01 FE//ZN20//C	HAUBE		
26	97 32 004 08	2	PLATE 3X2260X511 ALMG3 H111	BLECH		
27	97 46 732 08	2	BEAM 4X1285X669 S315MC	TRAEGER		
28	97 46 733 08	2	PLATE 4X260X93 S315MC FE//ZN20//C	BLECH		
29	10 66 397 0	0.7	CHAIN DIN 763 7X49 0.3t ST35 VERZ	KETTE		
30	40 86 013 08	8	COUNTERSUNK SCREW DIN 7991 M10X35	SENKSCHRAUBE		
31	42 00 013 08	12	WASHER ISO 7089 A 10.5 A3C	SCHEIBE		
32	46 00 158	12	HEX SCREW ISO 4017 M12X45 8.8 A3C	SECHSKANTSCHRAUBE		
33	41 19 007 08	12	HEX NUT DIN 985 M12 8 A3C	SECHSKANTMUTTER		
34	42 18 011 08	24	WASHER ISO 7093-1 A 13 ST A3C	SCHEIBE		
35	40 65 091 08	4	HEX SCREW ISO 4017 M10X25 8.8 BLANK	SECHSKANTSCHRAUBE		
36	42 11 014 08	2	WASHER DIN 1440 16 ST VERZ	SCHEIBE		
37	43 30 050 08	2	SPLIT PIN DIN 94 4X25 ST VERZ	SPLINT		
38	43 31 009 08	4	RETAINING SPRING 4,5X98 VERZ	SICHERUNGSFEDER		
39	49 00 128	14	HEX SCREW ISO 4017 M8X25 8.8 A2C	SECHSKANTSCHRAUBE		
40	41 19 005 08	79	HEX NUT DIN 985 M8 8 A2C	SECHSKANTMUTTER		
41	42 18 009 08	102	WASHER DIN 9021 A 8 ST A2C	SCHEIBE		
42	46 01 161	5	HEX SCREW ISO 4014 M6X55 8.8 A2C	SECHSKANTSCHRAUBE		
43	41 19 004 08	5	HEX NUT DIN 985 M6 8 A2C	SECHSKANTMUTTER		
44	42 18 007 08	10	WASHER DIN 9021 A 6.4 A2C	SCHEIBE		
45	43 31 028 08	14	RETAINING SPRING 3 VERZ	SICHERUNGSFEDER		
46	43 31 050 08	2	RETAINING SPRING DIN 2194 6 A3C	SICHERUNGSFEDER		
48	94 11 381 08	17	WASHER 70X3 DC01 FE//ZN20//C	SCHEIBE		
49	40 42 072 08	8	SOCKET HEAD SCREW DIN 912 M8X55 8.8	ZYLINDERSCHRAUBE		
50	96 34 953 08	4	BRACKET WITH BOARD 0.5M	LASCHE MIT SCHILD		
51	97 78 054 08	2	WASHER 5X118X118 S355MC	SCHEIBE		
52	97 46 650 08	2	PIPE 101.6X55 S355J2H FE//ZN20//C	ROHR		
53	42 00 021 08	8	WASHER ISO 7089 A 21 ST A3C	SCHEIBE		
54	43 30 065 08	8	SPLIT PIN DIN 94 5X40 ST VERZ	SPLINT		
56	95 21 987 08	2	RING RD100X5 S355MC FE//ZN20//C	RING		
57	74 40 104 08	4	SNAP HOOK DIN 5299 C100X10-350KG ST V	KARABINERHAKEN		
58	92 88 302 08	1	SAFETY ROLLER CPL. ⇒ 3 211 002 92 88 302 08	SCHUTZWALZE KPL.		
61	97 55 892 08	2	PLATE 4X2800X53 S315MC	BLECH		

22.1.2014

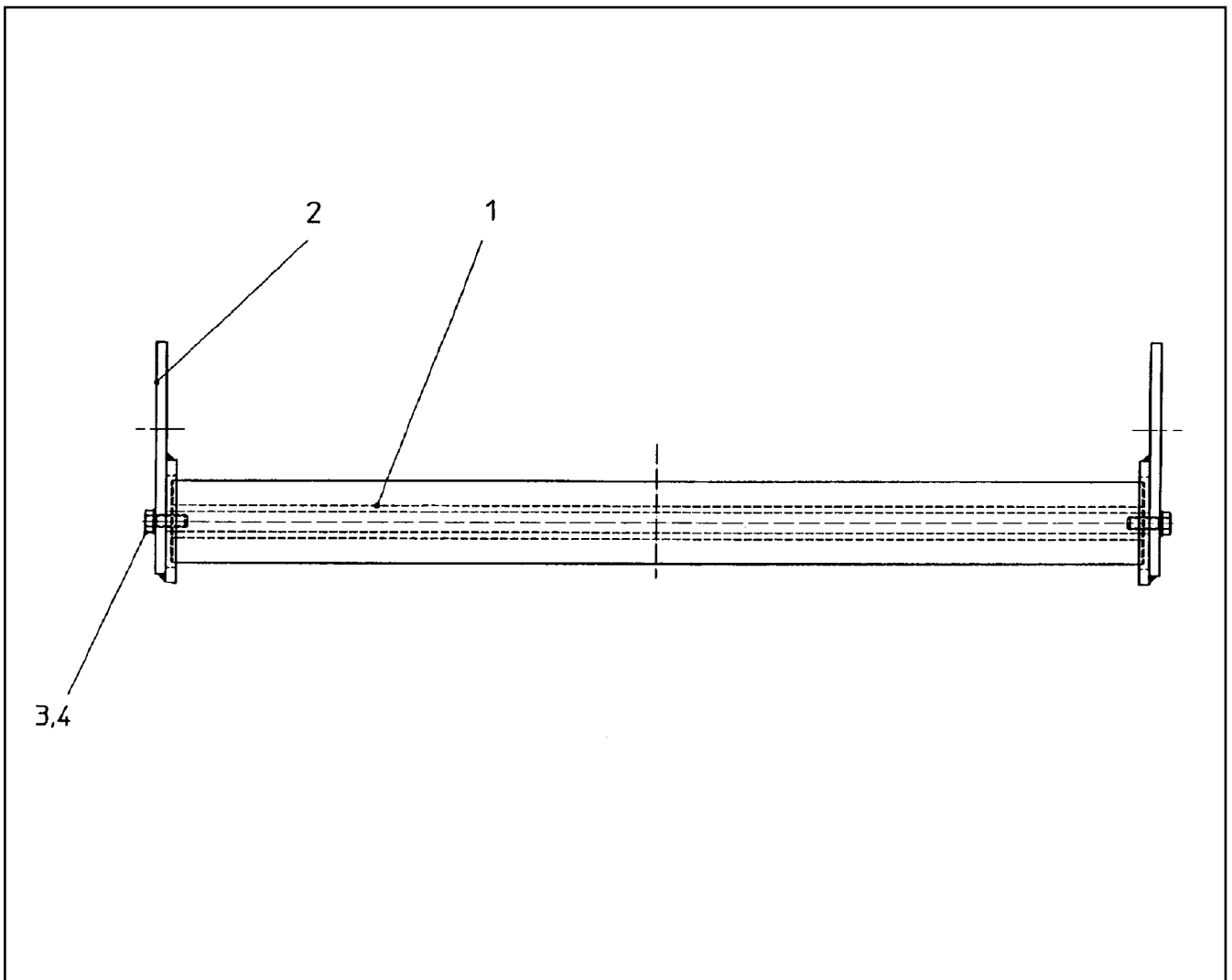
etk\_en\_de\_074820 LR 11350

 488 (8/9)
**LIEBHERR**
**S PIVOT SECTION**  
**S-ANLENKSTUECK**

⇒ 3 211  
91 69 763 08

Pos.	Item	Quantity	Description	Bezeichnung	Serie	K
62	97 55 893 08	2	PLATE 4X1485X53 S315MC	BLECH		
64	97 01 944 9	3	PLATE 4X100X700 S315MC	BLECH		
65	97 55 896 08	4	PLATE 4X600X100 S315MC	BLECH		
66	97 55 897 08	1	PLATE 4X900X150 S315MC	BLECH		
67	97 55 989 08	1	PLATE 4X885X171 S315MC	BLECH		
68	95 56 681 08	4	PLATE 4X196X63 S315MC FE//ZN20//C	BLECH		
69	97 15 627 08	2	PLATE 3X190X60 DC01 FE//ZN20//C	BLECH		
70	97 15 506 08	1	PLATE 4X190X50 S315MC FE//ZN20//C	BLECH		
71	95 37 411 08	2	PLATE 4X20X500 S315MC FE//ZN20//C	BLECH		
72	95 41 174 08	1	CARRIER RAIL 240	TRAGSCHIENE		
73	95 41 175 08	1	CARRIER RAIL 340	TRAGSCHIENE		
74	97 03 448 08	27	CARRIER RAIL	TRAGSCHIENE		
75	93 92 381 08	2	SHEET 4X30X80 S315MC FE//ZN20//C	PLATTE		
76	95 38 734 08	75	SLEEVE 25X20 11SMN30+C	HUELSE		
77	42 16 025	54	WASHER DIN 7349 8,4 200HV-ST A3C	SCHEIBE		
78	10 41 285 4	42	OVAL HEAD FLAT SCREW AEHNL.ISO 7380	LINSENFLACHKOPFSCHRAUBE		
79	11 17 047 5	57	PAN-HEAD SCREW AEHNL.ISO 7380 M8X40	FLACHKOPFSCHRAUBE		
80	40 01 466	8	HEX SCREW ISO 4014 M8X45 8.8 A2C	SECHSKANTSCHRAUBE		
81	49 00 089	36	HEX SCREW ISO 4017 M8X20 8.8 A2C	SECHSKANTSCHRAUBE		
82	97 08 336 08	2	PLATE 8x40x276 S700MC	BLECH		
83	96 74 642 08	2	HAND RAIL WELDED STRUCTURE T ZN O	GELAENDER SCHWK.		
84	45 10 012 08	12	PIN DIN 1434 20X55X46 35NICRMOV125 GA	BOLZEN		
85	43 32 013 08	12	SAFETY PLUG W HINGE-LID 5X32 VERZ	SICHERHEITSKLAPPSTECKER		
86	92 47 131 08	12	SOCKET PIN T ZN K	STECKBOLZEN		
87	96 60 336 08	1	HAND RAIL WELDED STRUCTURE T ZN O	GELAENDER SCHWK.		
88	96 60 337 08	1	HAND RAIL WELDED STRUCTURE T ZN O	GELAENDER SCHWK.		
89	10 65 280 4	2	ROUND STRAND ROPE 10X2,95M STAHL V	RUNDLITZENSEIL		
90	95 41 286 08	1	CARRIER RAIL 190	TRAGSCHIENE		
91	42 00 018 08	8	WASHER DIN 125 A 15 ST VERZ	SCHEIBE		
92	96 73 056 08	2	HAND RAIL WELDED STRUCTURE T ZN O	GELAENDER SCHWK.		
93	96 73 113 08	1	HAND RAIL WELDED STRUCTURE T ZN O	GELAENDER SCHWK.		
94	96 70 705 08	1	HAND RAIL WELDED STRUCTURE T ZN O	GELAENDER SCHWK.		
95	97 85 014 08	2	PIN 18.0X400 S355J2C+C FE//ZN20//C	BOLZEN		
96	42 00 020 08	6	WASHER DIN 125 A 19 ST VERZ	SCHEIBE		
97	43 30 059 08	4	SPLIT PIN DIN 94 4X56 ST VERZ	SPLINT		
98	43 32 009 08	4	FORMCLIP 10X55 VERZ	FORMCLIP		
99	97 01 845 1	2	ANTI-SLIP SURFACE 1.6X152X570 3M TYP4	ANTIRUTSCHBELAG		
100	96 70 704 08	1	PEDESTAL FRAME ⇒ 3 211 012 96 70 704 08	PODESTRAHMEN		
101	11 16 043 1	2	ROPE 2 2,3KN EDELSTAHL	SEIL		
102	11 17 056 5	8	FERRULE 2 CU	PRESSKLEMME		
103	95 36 500 08	24	CABLE CLAMP 2X22X90 DC01 FE//ZN20//C	KABELHALTER		
104	97 02 747 9	1	ANGLE 3X340X69 DC01	WINKEL		
105	97 02 748 0	2	ANGLE 4X1360X53 S315MC	WINKEL		
106	97 57 447 08	3	PLATE 4X450X100 S315MC	BLECH		
107	40 01 667	5	HEX SCREW ISO 4017 M8X45 8.8 A2C	SECHSKANTSCHRAUBE		
108	97 87 877 08	5	SLEEVE 35.0X19 S355J2G3	HUELSE		
109	97 02 710 4	1	PLATE 3X160X60 S355MC FE//ZN20//C	BLECH		
110	97 67 363 08	1	PLATE 3X85X210 DC01 FE//ZN20//C	BLECH		
111	50 28 073 08	1	EQUALIZING RESERVOIR 0,2L POLYETHY	AUSGLEICHSBEHAELTER		
112	43 31 025 08	2	RETAINING SPRING 5X122 A3C	SICHERUNGSFEDER		
113	97 21 341 08	1	HOLDER 4X275X30 S315MC FE//ZN20//C	HALTER		
500	96 77 516 08	1	ELECTRIC FOR S-PIVOT SECTION ⇒ 3 930 138 96 77 516 08	ELEKTRIK S-ANLENKSTUECK		
600	96 81 157 08	1	ADDL.HYDR.F.PIN PULLING DEVICE P-ADAP ⇒ 3 977 005 96 81 157 08	ZUSATZHYDR.BOLZENZIEHZYL		
700	96 73 506 08	1	SET OF NAME PLATES S-ANLENKSTUECK ⇒ 3 211 010 96 73 506 08	BESCHILDERUNG		

22.1.2014	etk_en_de_074820 LR 11350	<input type="checkbox"/> 489 (9/9)
<b>LIEBHERR</b>	S PIVOT SECTION S-ANLENKSTUECK	⇒ 3 211 91 69 763 08



Pos.	Item	Quantity	Description	Bezeichnung	Serie	K
1	74 90 102 08	1	CARRYING ROLLER 80/5/20X950 GALV.VER	TRAGROLLE		
2	92 88 304 08	2	BRACKET COMPL.	LASCHE KPL.		
3	49 00 204	2	HEX SCREW ISO 4017 M12X35 8.8 A3C	SECHSKANTSCHRAUBE		
4	42 40 009 08	2	CIRCLIP DIN 127 A 12 FST A3C	FEDERRING		

22.1.2014  
134568

**LIEBHERR**

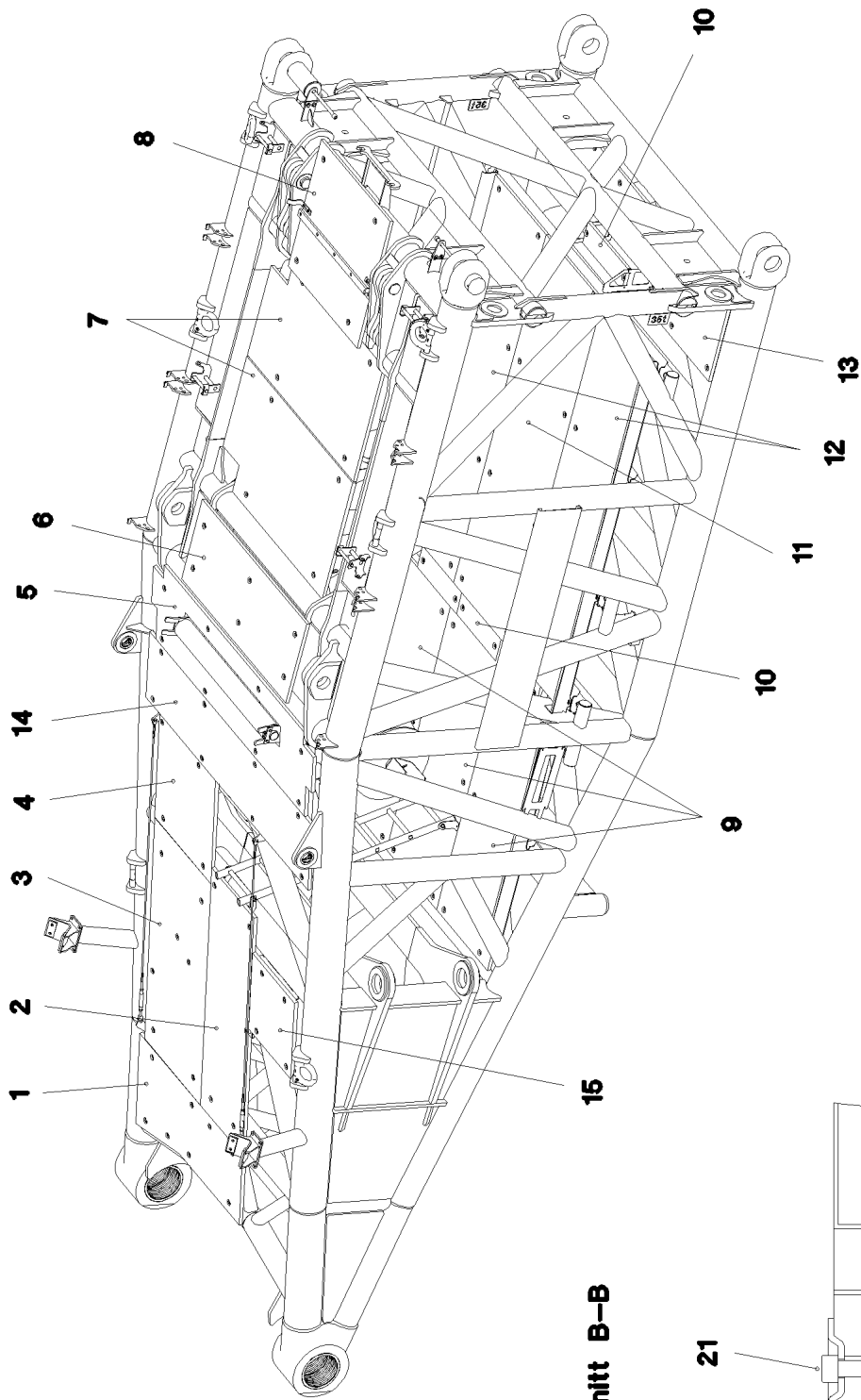
etk\_en\_de\_074820 LR 11350

SAFETY ROLLER CPL.  
SCHUTZWALZE KPL.

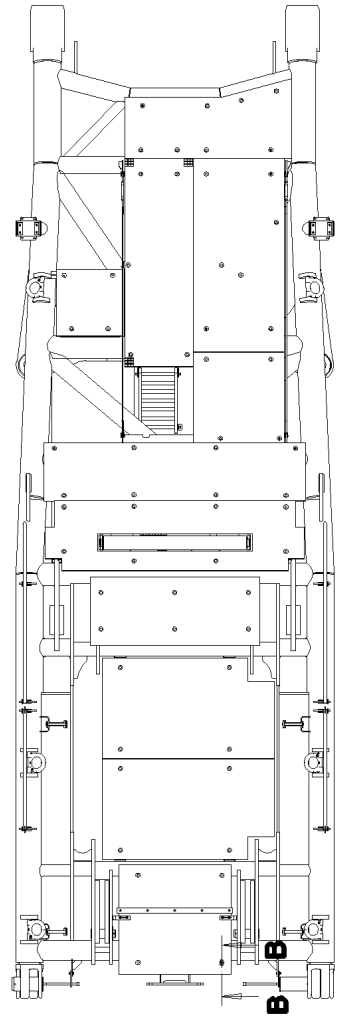
□ 490

⇒ 3 211 002  
92 88 302 08

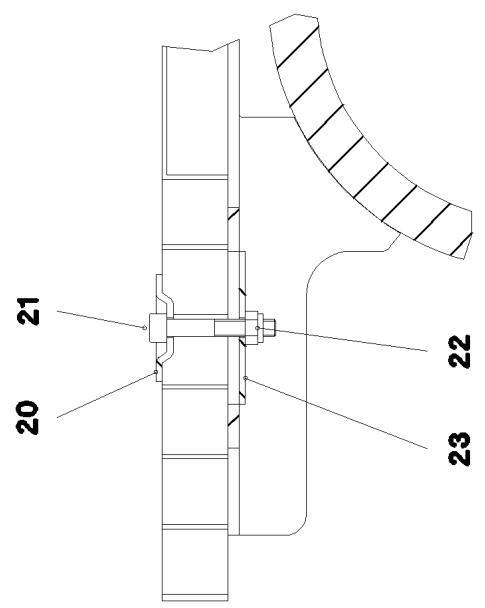




Pos. 16  
Pos. 17



**Schnitt B-B**



22.1.2014  
072360

**LIEBHERR**

etk\_en\_de\_074820 LR 11350

GRATINGS  
GITTERROSTE

491 (1/2)

⇒ 3 211 006  
96 70 233 08

Pos.	Item	Quantity	Description	Bezeichnung	Serie	K
1	97 02 030 2	1	GRIDIRON T890X1830X30/3 S235JR TZN K	GITTERROST-P		
2	72 58 613 08	1	GRIDIRON T2340X750X30/2 S235JR TZN K	GITTERROST-P		
3	72 58 171 08	1	GRIDIRON T2175X1000X30/3 S235JR TZN K	GITTERROST-P		
4	97 02 030 7	1	GRIDIRON T1020X1000X30/3 TZN K SPF	GITTERROST-P		
5	97 02 030 9	1	GRIDIRON T2850X780X30/3 S235JR TZN K	GITTERROST-P		
6	97 03 147 4	1	GRIDIRON T1750X750X30/2 S235JR T ZN K	GITTERROST-P		
7	97 41 170 08	2	GRIDIRON T1600X1100X30/2 S235JR TZN K	GITTERROST-P		
8	72 58 558 08	1	GRIDIRON T1230X1200X30/2 S235JR TZN K	GITTERROST-P		
9	97 02 031 0	3	GRIDIRON T2300X900X30/3 S235JR TZN K	GITTERROST-P		
10	72 58 106 08	4	GRIDIRON T700X200X30/2 S235JR TZN K SP	GITTERROST-P		
11	97 02 031 1	1	GRIDIRON T3300X1000X30/3 S235JR TZN K	GITTERROST-SP		
12	97 46 748 08	2	GRIDIRON T3300X900X30/3 S235JR TZN K	GITTERROST-SP		
13	72 58 666 08	1	GRIDIRON T2960X750X30/3 S235JR TZN K	GITTERROST-SP		
14	97 02 711 1	1	GRIDIRON T2850X650X30/3 S235JR T ZN K	GITTERROST-P		
15	72 58 696 08	1	GRIDIRON T750X750X30/2 S235JR TZN K SP	GITTERROST-P		
16	97 01 637 8	1	PLATE 4X640X202 S315MC FE//ZN20//C	BLECH		
17	97 01 902 4	1	PLATE 4X157X1125 S315MC FE//ZN20//C	BLECH		
20	10 10 062 1	122	DISH MOUNTING	TELLERBEFESTIGUNG		
21	40 01 610	122	SOCKET HEAD SCREW ISO 4762 M8X50 8.8	ZYLINDERSCHRAUBE		
22	41 19 005 08	122	HEX NUT DIN 985 M8 8 A2C	SECHSKANTMUTTER		
23	94 11 381 08	122	WASHER 70X3 DC01 FE//ZN20//C	SCHEIBE		

22.1.2014

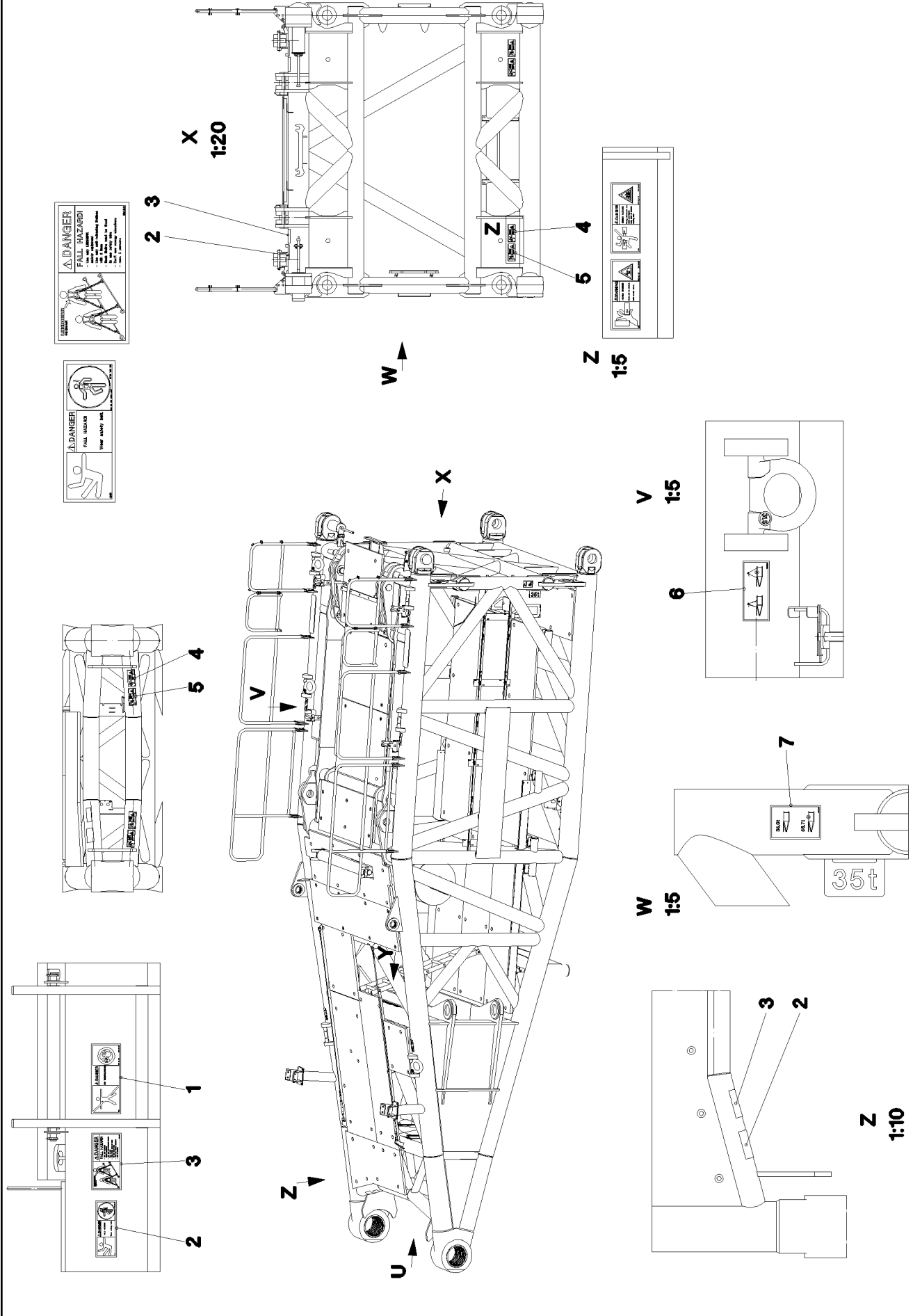
etk\_en\_de\_074820 LR 11350

492 (2/2)

**LIEBHERR**

GRATINGS  
GITTERROSTE

⇒ 3 211 006  
96 70 233 08



22.1.2014  
072363

**LIEBHERR**


etk\_en\_de\_074820 LR 11350

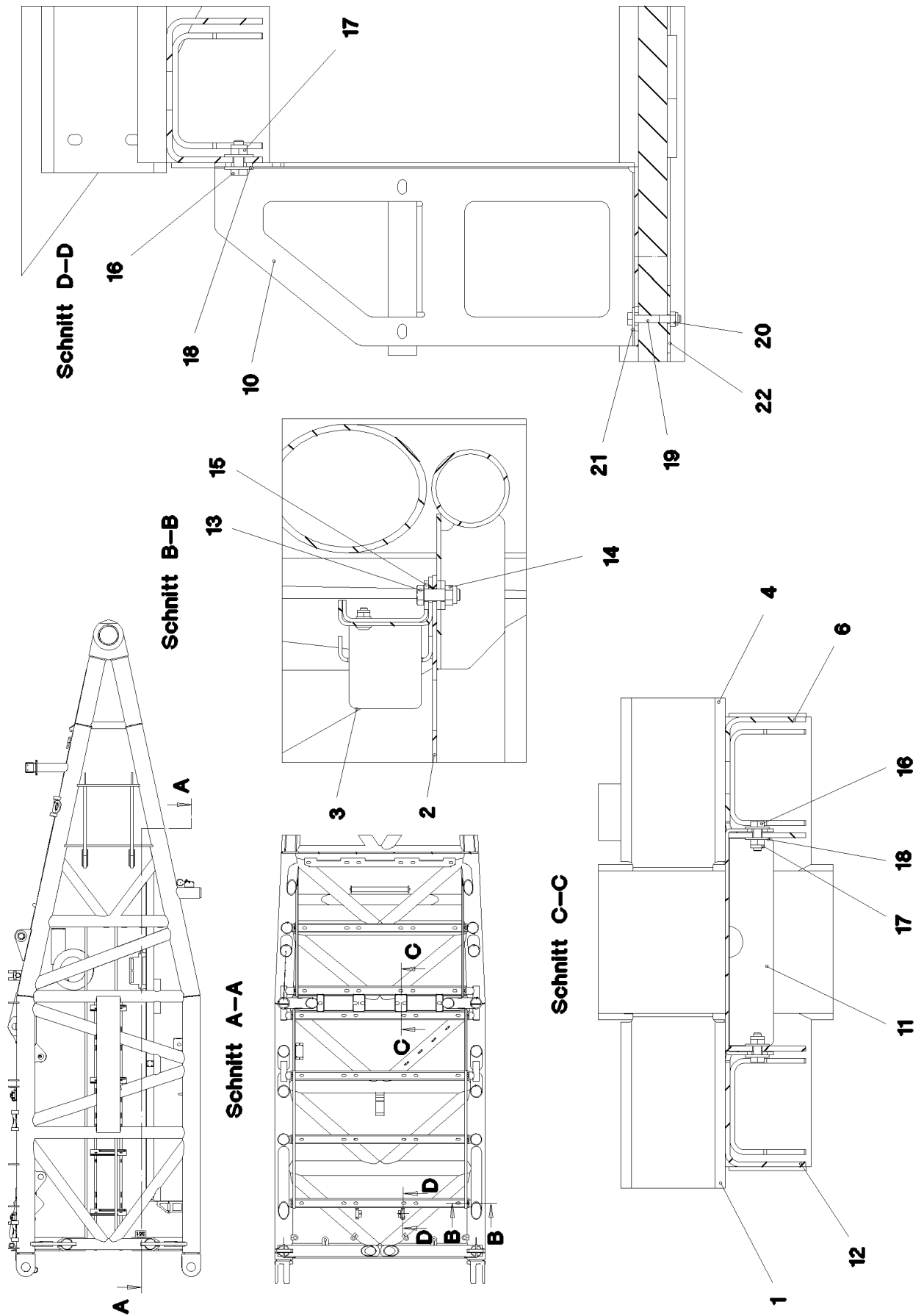
SET OF NAME PLATES  
BESCHILDERUNG

□ 493 (1/2)

→ 3 211 010  
96 73 506 08

Pos.	Item	Quantity	Description	Bezeichnung	Serie	K
1	97 86 740 08	1	SIGN 208X88 KLEBEFOLIE SPF	SCHILD		
2	97 86 748 08	4	SIGN 168X62 KLEBEFOLIE SPF	SCHILD		
3	97 00 404 6	4	SIGN 168X88X1 KLEBEFOLIE SPF	SCHILD		
4	97 86 741 08	4	SIGN 208X88 KLEBEFOLIE SPF	SCHILD		
5	97 86 746 08	4	SIGN 208X88 KLEBEFOLIE SPF	SCHILD		
6	97 05 266 1	6	SIGN 78X178 KLEBEFOLIE SPF	SCHILD		
7	97 05 266 2	2	SIGN 100X150 KLEBEFOLIE SPF	SCHILD		

22.1.2014	etk_en_de_074820 LR 11350	 494 (2/2)
<b>LIEBHERR</b>	SET OF NAME PLATES BESCHILDERUNG	⇒ 3 211 010 96 73 506 08



22.1.2014  
072361

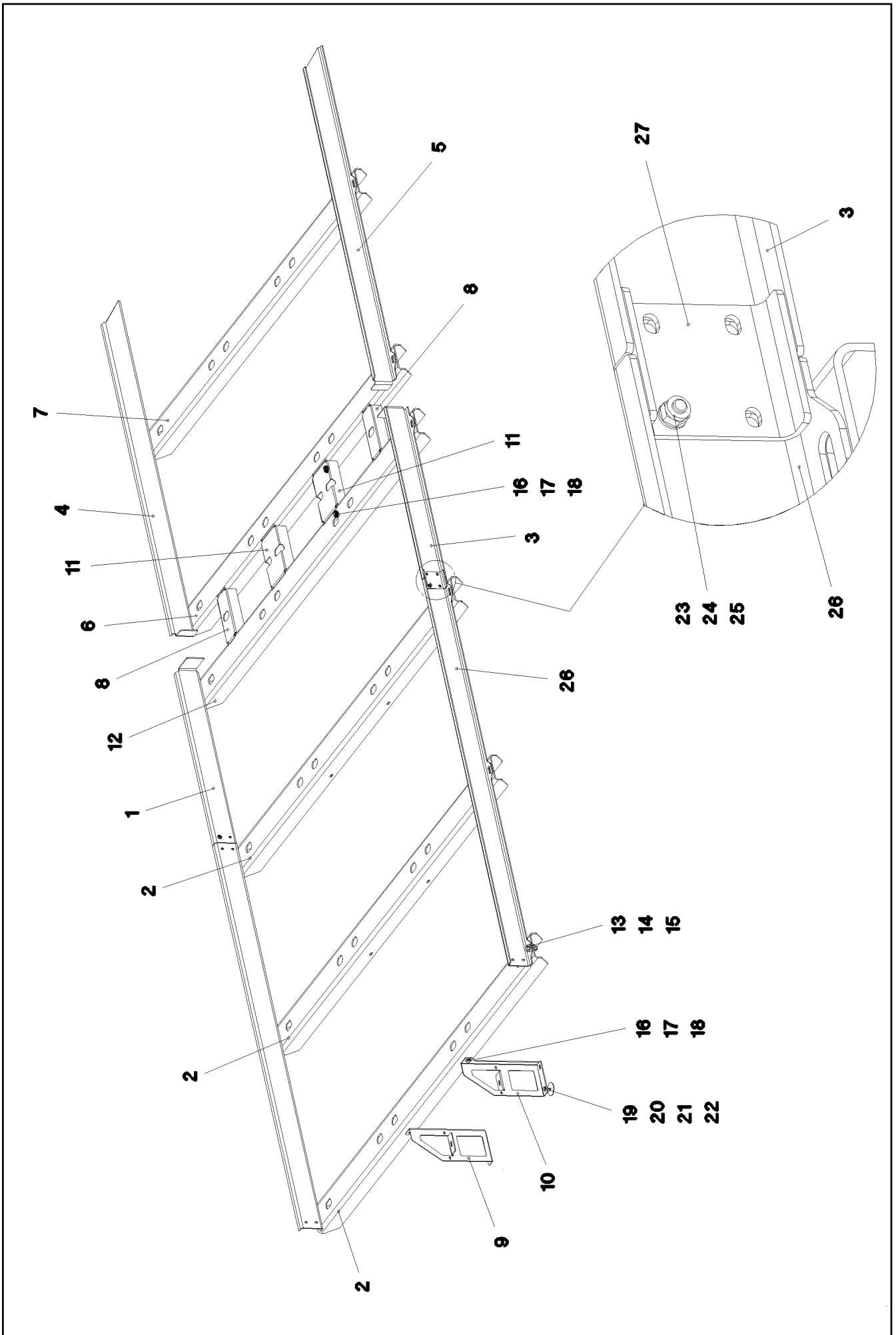
**LIEBHERR**

etk\_en\_de\_074820 LR 11350

PEDESTAL FRAME  
PODESTRAHMEN

☐ 495 (1/3)

⇒ 3 211 012  
96 70 704 08



22.1.2014  
072362

**LIEBHERR**

etk\_en\_de\_074820 LR 11350

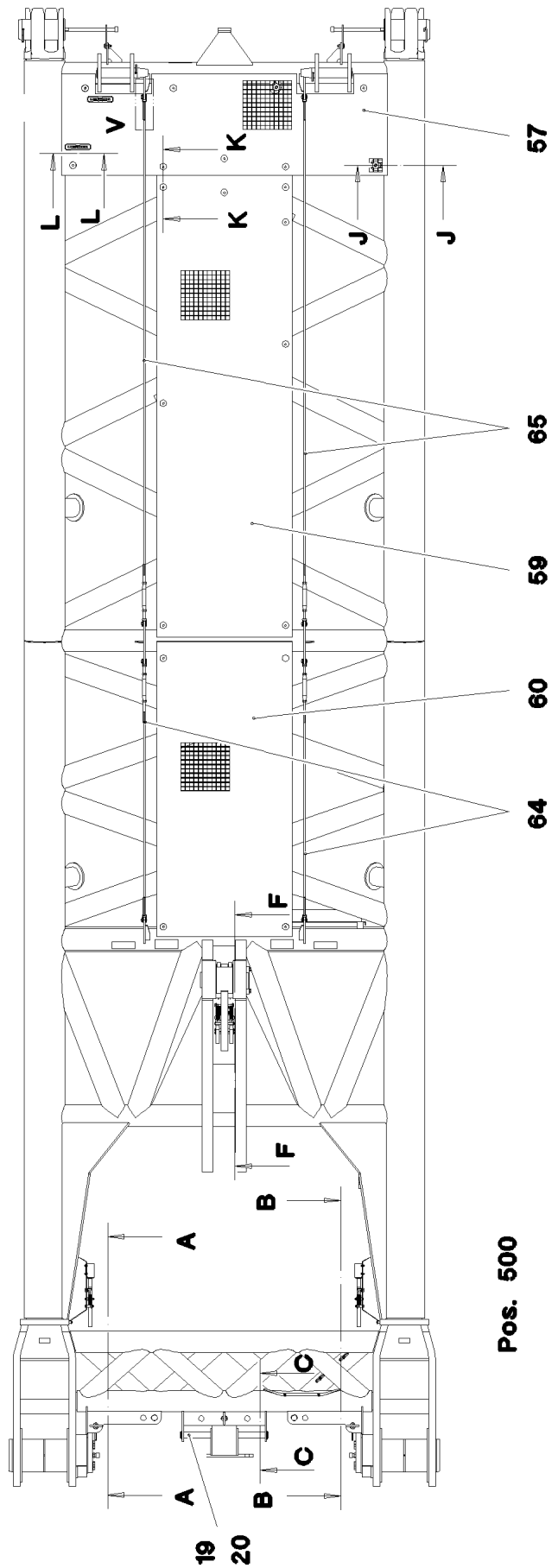
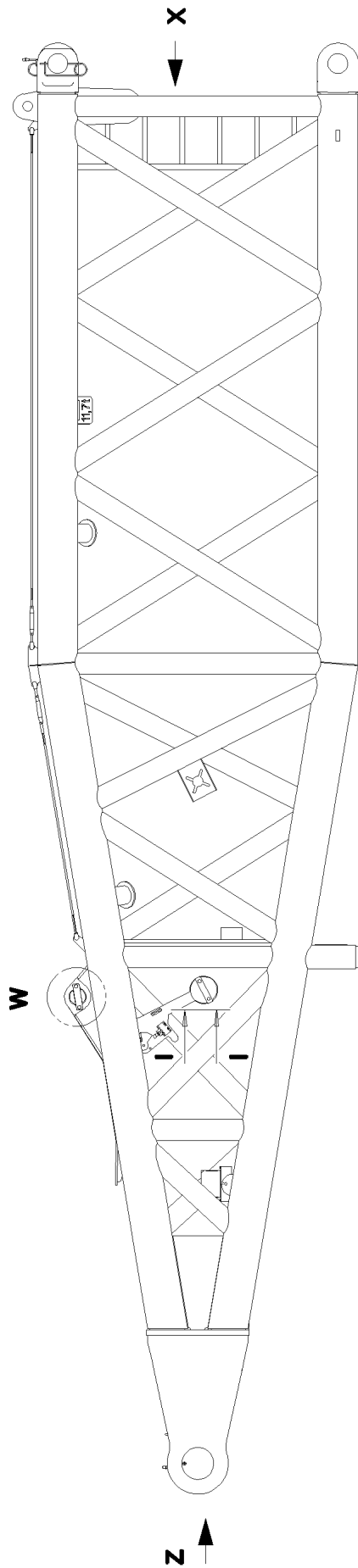
PEDESTAL FRAME  
PODESTRAHMEN

□ 496 (2/3)

⇒ 3 211 012  
96 70 704 08

Pos.	Item	Quantity	Description	Bezeichnung	Serie	K
1	97 01 655 0	1	PLATE 5X1148X212 S355MC	BLECH		
2	97 01 655 1	3	PLATE 6X2960X323 S700MC	BLECH		
3	97 01 663 1	1	PLATE 5X1148X212 S355MC	BLECH		
4	97 01 667 5	1	PLATE 5X2060X212 S355MC	BLECH		
5	97 01 667 6	1	PLATE 5X2060X212 S355MC	BLECH		
6	97 01 668 1	1	PLATE 6X2860X323 S700MC	BLECH		
7	97 01 668 3	1	PLATE 6X2860X323 S700MC	BLECH		
8	97 01 668 7	2	PLATE 4X387X225 S315MC	BLECH		
9	97 01 668 9	1	PLATE 4X483X243 S315MC	BLECH		
10	97 01 669 0	1	PLATE 4X483X243 S315MC	BLECH		
11	97 01 669 1	2	PLATE 4X387X305 S315MC	BLECH		
12	97 01 669 2	1	PLATE 6X2960X323 S700MC	BLECH		
13	46 00 189	12	HEX SCREW ISO 4017 M16X50 8.8 A3C	SECHSKANTSCHRAUBE		
14	41 19 009 08	12	HEX NUT DIN 985 M16 8 A3C	SECHSKANTMUTTER		
15	42 16 009 01	24	WASHER DIN 7349 17 200HV-ST A3C	SCHEIBE		
16	40 00 828	10	HEX SCREW ISO 4017 M10X30 8.8 A3C	SECHSKANTSCHRAUBE		
17	41 19 006 08	10	HEX NUT DIN 985 M10 8 A3C	SECHSKANTMUTTER		
18	42 18 010 08	20	WASHER DIN 9021 A 10 ST A3C	SCHEIBE		
19	40 01 461	4	HEX SCREW ISO 4014 M8X50 8.8 A2C	SECHSKANTSCHRAUBE		
20	41 19 005 08	4	HEX NUT DIN 985 M8 8 A2C	SECHSKANTMUTTER		
21	42 18 009 08	4	WASHER DIN 9021 A 8 ST A2C	SCHEIBE		
22	94 11 381 08	4	WASHER 70X3 DC01 FE//ZN20//C	SCHEIBE		
23	40 97 046 08	8	PAN-HEAD SCREW AEHNL.ISO 7380 M10X	FLACHKOPFSCHRAUBE		
24	41 19 006 08	8	HEX NUT DIN 985 M10 8 A3C	SECHSKANTMUTTER		
25	42 00 013 08	8	WASHER ISO 7089 A 10.5 A3C	SCHEIBE		
26	97 01 542 2	2	PLATE 5X2290X212 S355MC	BLECH		
27	97 01 542 7	2	PLATE 5X100X157 S355MC	BLECH		

22.1.2014	etk_en_de_074820 LR 11350	<input type="checkbox"/> 497 (3/3)
<b>LIEBHERR</b>	PEDESTAL FRAME PODESTRAHMEN	⇒ 3 211 012 96 70 704 08



Pos. 500

22.1.2014  
072387

**LIEBHERR**

etk\_en\_de\_074820 LR 11350

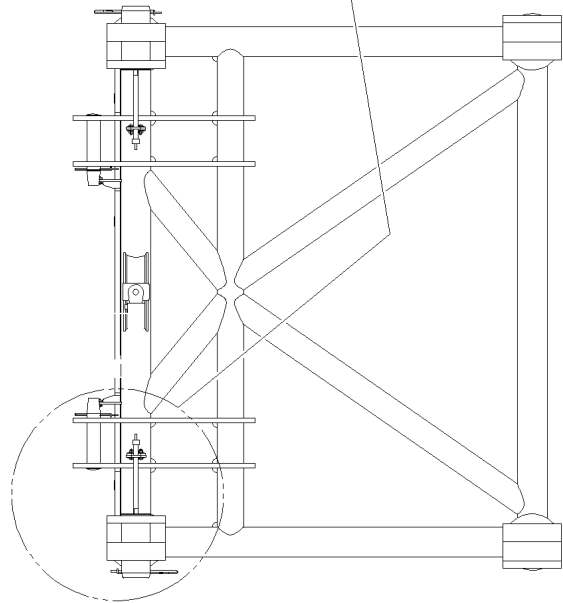
W PIVOT SECTION  
W-ANLENKSTUECK

498 (1/6)

3 212  
91 72 404 08



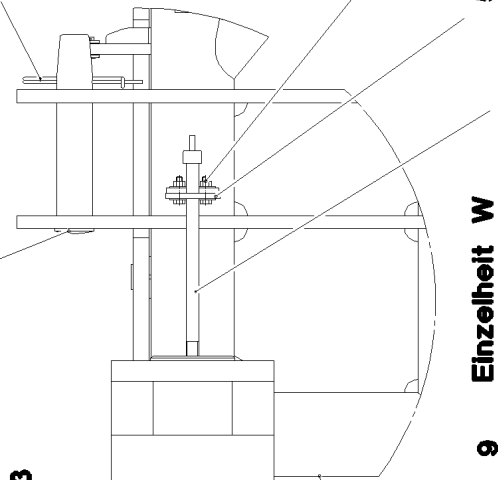
Ansicht X



52

2 3

53



Einzelheit W

11

9

12

13

4

5

6

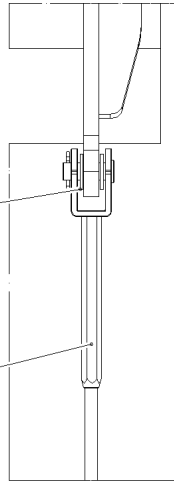
7

8

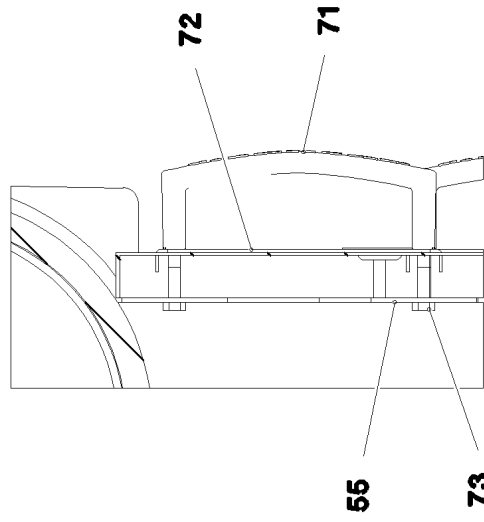
Einzelheit V

65

67



Schnitt L-L



55

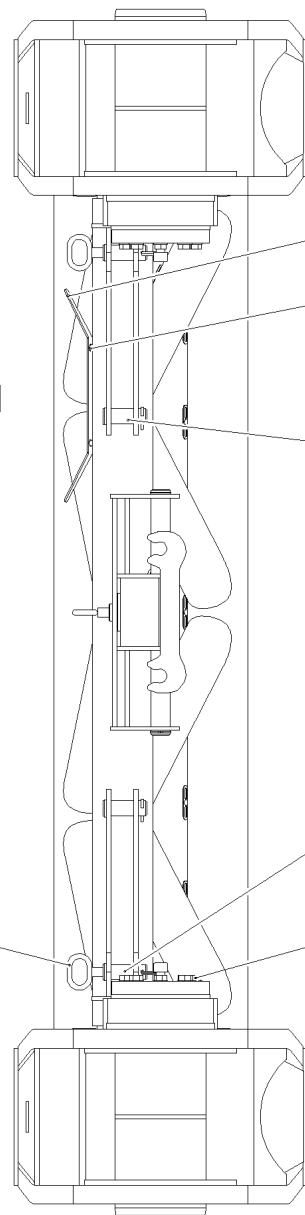
73

72

71

Ansicht Z

33



32

34

30

31

68

70

22.1.2014  
072388

**LIEBHERR**

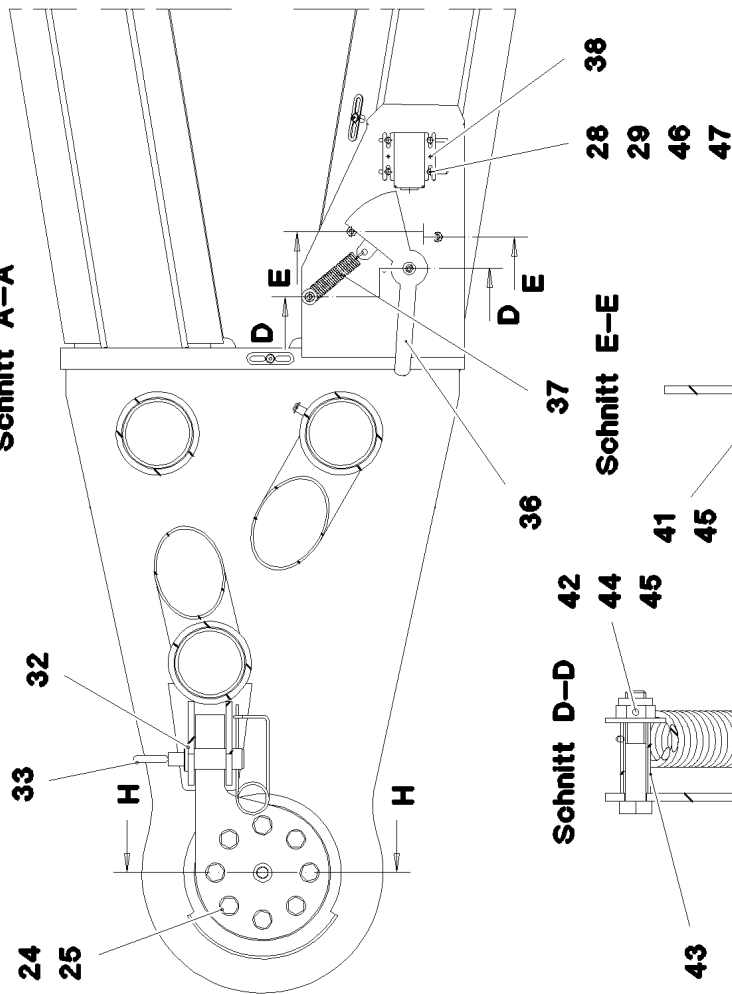
etk\_en\_de\_074820 LR 11350

W PIVOT SECTION  
W-ANLENKSTUECK

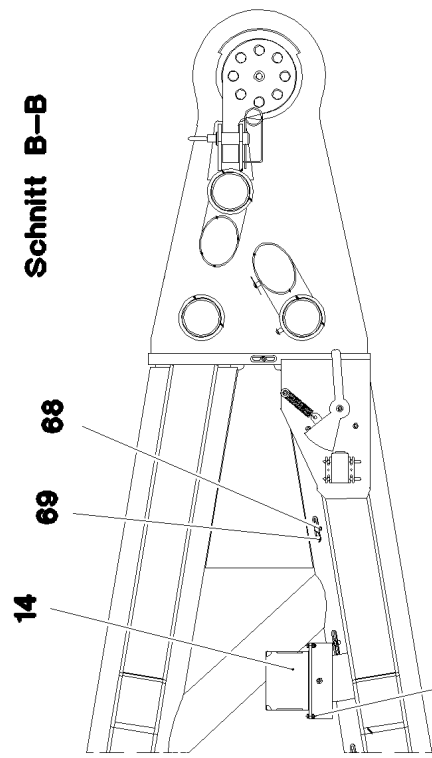
499 (2/6)

⇒ 3 212  
91 72 404 08

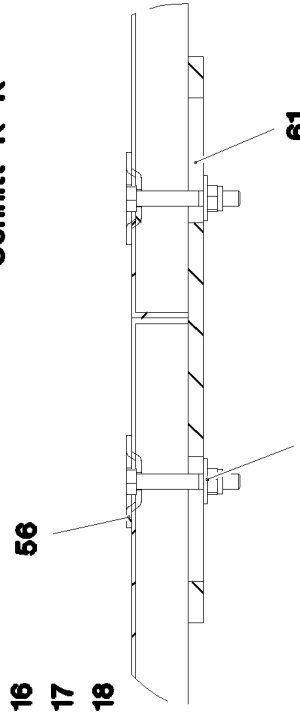
Schnitt A-A



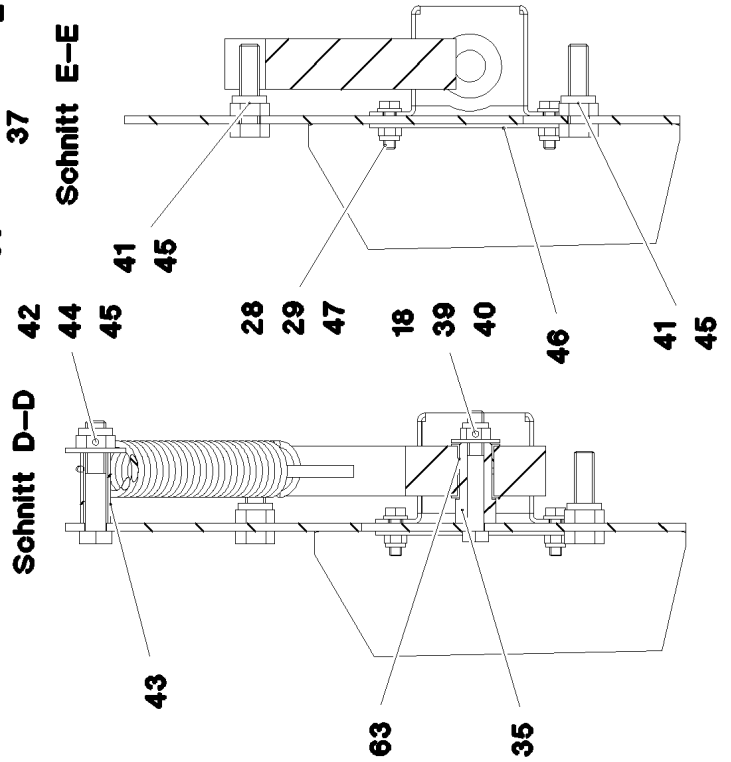
Schnitt B-B



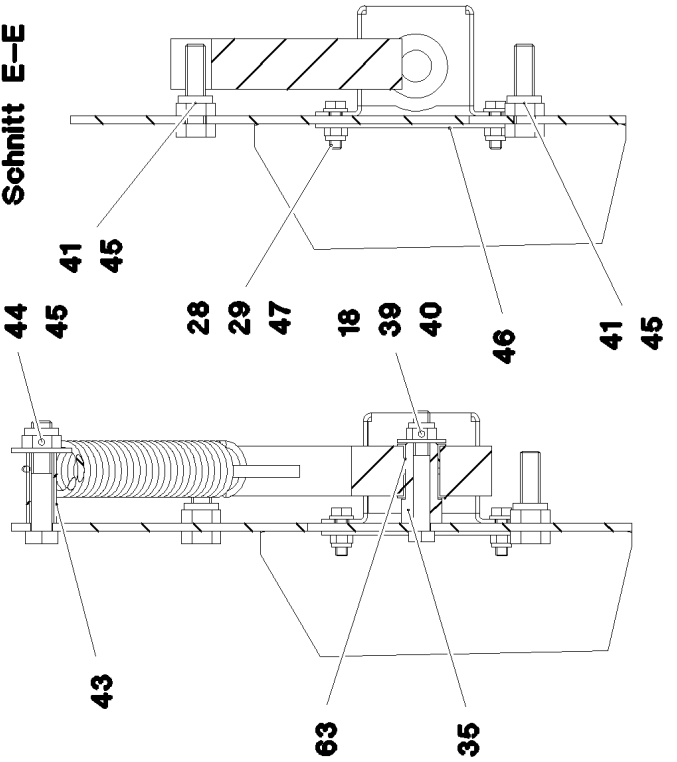
Schnitt K-K



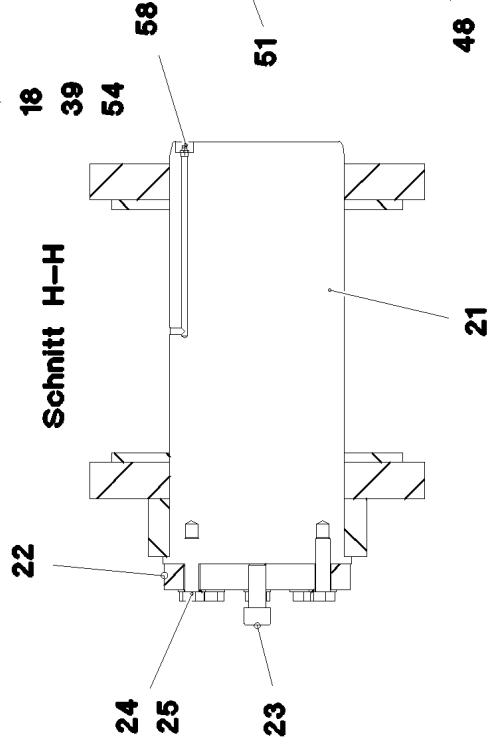
Schnitt E-E



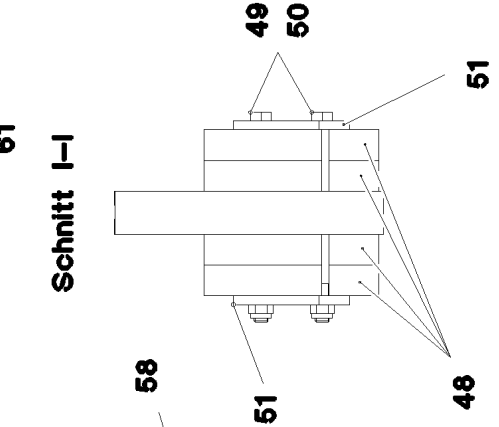
Schnitt D-D



Schnitt H-H



Schnitt I-I



22.1.2014  
072389

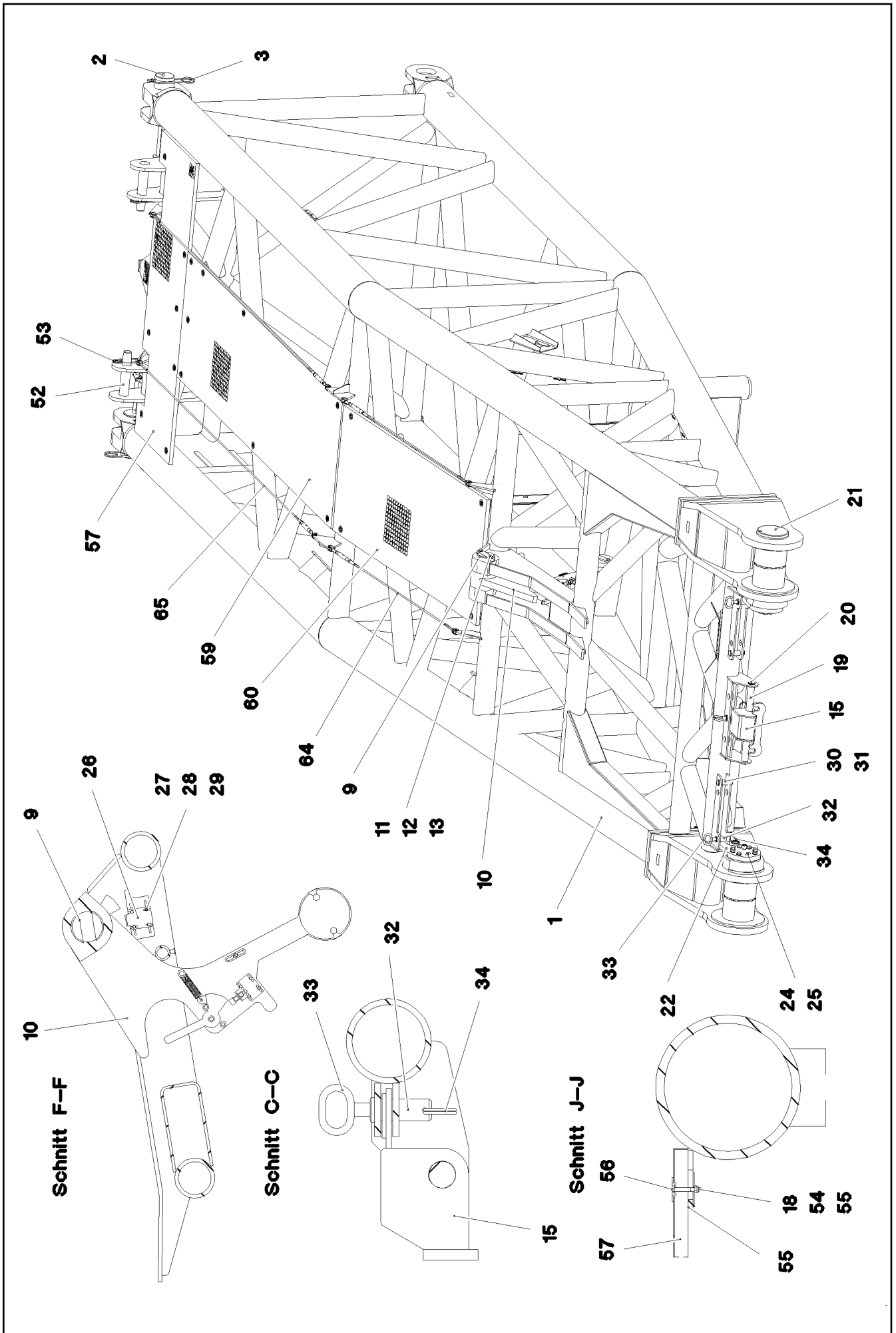
**LIEBHERR**

etk\_en\_de\_074820 LR 11350

W PIVOT SECTION  
W-ANLENKSTUECK

□ 500 (3/6)

⇒ 3 212  
91 72 404 08



22.1.2014  
072390

**LIEBHERR**

etk\_en\_de\_074820 LR 11350

W PIVOT SECTION  
W-ANLENKSTUECK

□ 501 (4/6)

→ 3 212  
91 72 404 08

Pos.	Item	Quantity	Description	Bezeichnung	Serie	K
1	96 59 971 08	1	W PIVOT SECTION, WELDED CONSTR 10.5	W-ANLENKSTUECK SCHWK.		
2	97 26 368 08	2	PIN 160.0X340 35NICRMOV125 GASN. SPF	BOLZEN		
3	43 31 052 08	2	RETAINING SPRING 8 VERZ.	SICHERUNGSFEDER		
4	40 43 240 08	2	SOCKET HEAD SCREW DIN 912 M24X400 1	ZYLINDERSCHRAUBE		
5	97 26 369 08	2	PLATE 10X175X104 S700MC	BLECH		
6	46 00 158	4	HEX SCREW ISO 4017 M12X45 8.8 A3C	SECHSKANTSCHRAUBE		
7	42 18 011 08	8	WASHER ISO 7093-1 A 13 ST A3C	SCHEIBE		
8	41 15 143 08	4	HEX NUT ISO 4032 M12 8 A3C	SECHSKANTMUTTER		
9	97 51 404 08	1	PIN 130.0X360 35NICRMOV125 SPF	BOLZEN		
10	96 36 771 08	1	FLAP COMPL. ⇒ 3 212 001 96 36 771 08	KLAPPE KPL.		
11	97 51 405 08	1	AXLE HOLDER 20X200X50 S690QL	ACHSHALTER		
12	46 00 189	2	HEX SCREW ISO 4017 M16X50 8.8 A3C	SECHSKANTSCHRAUBE		
13	42 00 019 08	2	WASHER ISO 7089 A 16 A3C	SCHEIBE		
14	97 29 088 08	1	HOOD 1.5X411X555 DC01 FE//ZN20//C	HAUBE		
15	96 36 772 08	1	MOUNTING WELDED	HALTERUNG SCHWK.		
16	49 00 128	2	HEX SCREW ISO 4017 M8X25 8.8 A2C	SECHSKANTSCHRAUBE		
17	42 00 012 01	4	WASHER ISO 7089 8 200HV A3C	SCHEIBE		
18	41 19 005 08	25	HEX NUT DIN 985 M8 8 A2C	SECHSKANTMUTTER		
19	97 34 946 08	1	PIN 55.0X64 6 35NICRMOV125 GASN. SPF	BOLZEN		
20	42 80 042 08	2	LOCKING RING DIN 471 50X2	SICHERUNGSRING		
21	97 51 407 08	2	PIN 260.0X580 35NICRMOV125 SPF	BOLZEN		
22	97 51 408 08	2	COVER 35X428X255 S960QL+Z25	DECKEL		
23	40 42 143 05	2	SOCKET HEAD SCREW ISO 4762 M24X60 8.	ZYLINDERSCHRAUBE		
24	40 66 047 08	16	HEX SCREW ISO 4017 M20X70 10.9 FLZN SP	SECHSKANTSCHRAUBE		
25	42 00 513 08	16	WASHER DIN 125 A 21 MS	SCHEIBE		
26	96 21 578 08	2	HOLDER X12CRNiS188	HALTER		
27	49 00 539	8	HEX SCREW ISO 4017 M6X25 8.8 A3C	SECHSKANTSCHRAUBE		
28	42 00 009 01	24	WASHER ISO 7089 6 200HV A3C	SCHEIBE		
29	41 19 004 08	16	HEX NUT DIN 985 M6 8 A2C	SECHSKANTMUTTER		
30	95 01 563 08	2	PIN RD40X107 35NICRMOV125 GASN. SPF	BOLZEN		
31	43 30 090 08	2	SPLIT PIN DIN 94 8X63 ST VERZ	SPLINT		
32	97 51 443 08	3	PIN 45.0X115 35NICRMOV125 GASN. SPF	BOLZEN		
33	92 10 795 08	3	HANDLE WELD.CONST. FE//ZN20//C	GRIFF SCHWK.		
34	43 31 025 08	3	RETAINING SPRING 5X122 A3C	SICHERUNGSFEDER		
35	97 82 964 08	2	SWIVEL 20.0X40 42CRMO4+QT SPF	DREHTEIL		
36	96 28 459 08	2	SWITCH STAGE WELDED STRUCTURE	SCHALTKUFE SCHWK.		
37	72 01 089 08	2	TENSION SPRING RZ 170 X	ZUGFEDER		
38	92 35 704 08	2	HOLDER X12CrNiS188	HALTER		
39	42 18 009 08	6	WASHER DIN 9021 A 8 ST A2C	SCHEIBE		
40	40 01 679	2	HEX SCREW ISO 4014 M8X60 8.8 A2C	SECHSKANTSCHRAUBE		
41	46 00 122	4	HEX SCREW ISO 4017 M10X40 8.8 A3C	SECHSKANTSCHRAUBE		
42	46 00 153	2	HEX SCREW ISO 4014 M10X55 8.8 A3C	SECHSKANTSCHRAUBE		
43	94 31 228 08	2	PIPE 15X1,5X35 E235+N VERZ	ROHR		
44	42 18 010 08	2	WASHER DIN 9021 A 10 ST A3C	SCHEIBE		
45	41 19 006 08	6	HEX NUT DIN 985 M10 8 A3C	SECHSKANTMUTTER		
46	97 34 251 08	2	PLATE 2X100X80 DC01 FE//ZN20//C	BLECH		
47	40 00 829	8	HEX SCREW ISO 4017 M6X20 8.8 A2C	SECHSKANTSCHRAUBE		
48	97 51 421 08	4	PLATE 35X196X200 S355J2+N	BLECH		
49	40 61 191 08	2	HEX SCREW ISO 4014 M16X230 8.8 A3C	SECHSKANTSCHRAUBE		
50	41 19 009 08	2	HEX NUT DIN 985 M16 8 A3C	SECHSKANTMUTTER		
51	95 23 640 08	2	AXLE HOLDER 10X40X210 S355MC FE//ZN20	ACHSHALTER		
52	97 52 340 08	2	PIN 75.0X380 35NICRMOV125 SPF	BOLZEN		
53	43 31 050 08	2	RETAINING SPRING DIN 2194 6 A3C	SICHERUNGSFEDER		
54	40 61 024	21	HEX SCREW ISO 4014 M8X55 8.8 A2C	SECHSKANTSCHRAUBE		
55	94 11 381 08	22	WASHER 70X3 DC01 FE//ZN20//C	SCHEIBE		
56	10 10 062 1	21	DISH MOUNTING	TELLERBEFESTIGUNG		
57	97 96 127 08	1	GRIDIRON T2400X750X30/2 S235JR TZN K	GITTERROST-P		
58	77 43 242	2	HYDRAULIC-TYPE LUBRICAT.NIPPLE DIN 71	KEGELSCHMIERNIPPEL		
59	97 58 692 08	1	GRIDIRON T3400X1000X30/3 S235JR TZN K	GITTERROST-SP		

22.1.2014

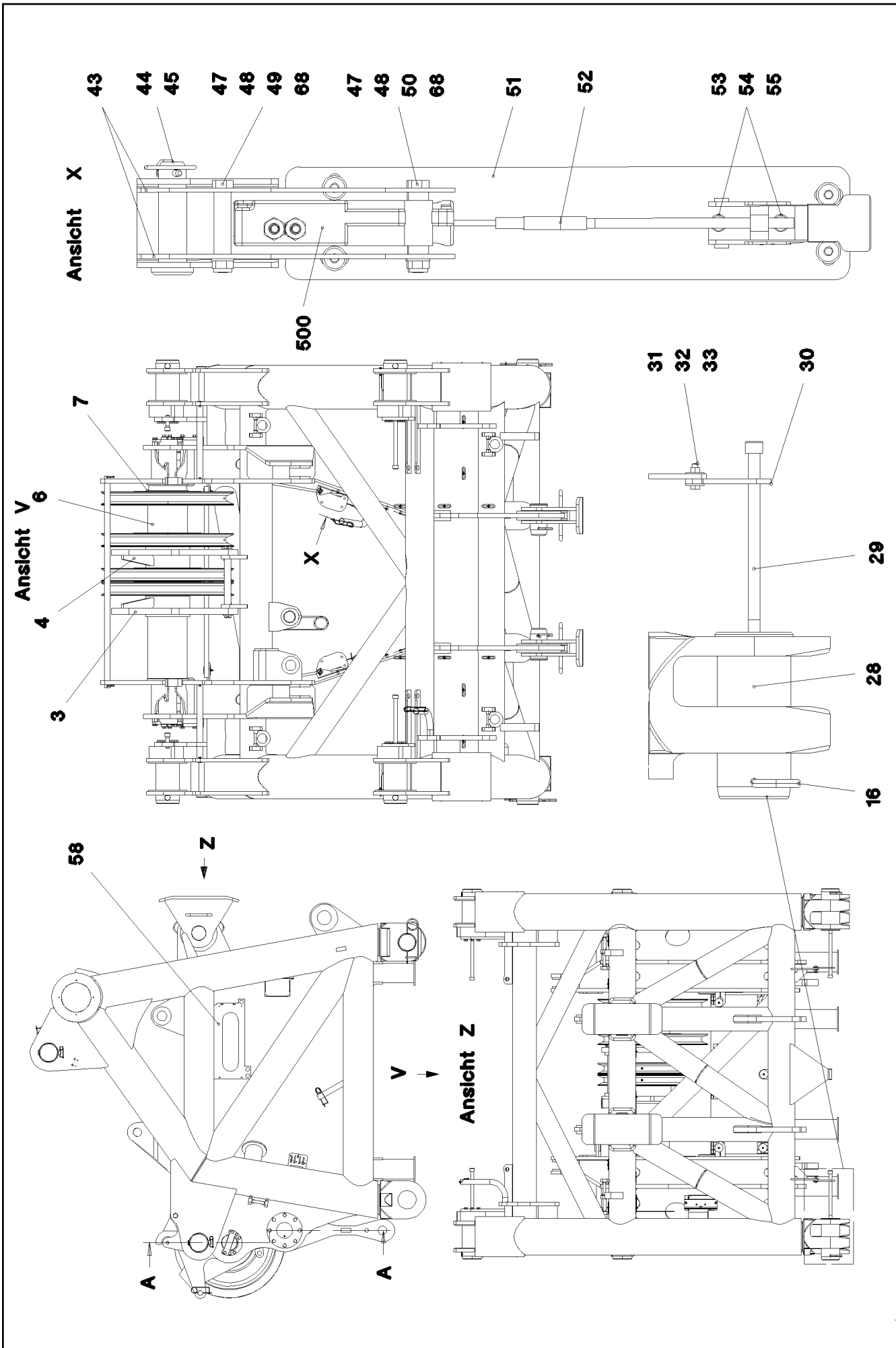
etk\_en\_de\_074820 LR 11350

 502 (5/6)
**LIEBHERR**
**W PIVOT SECTION**  
**W-ANLENKSTUECK**

⇒ 3 212  
91 72 404 08

Pos.	Item	Quantity	Description	Bezeichnung	Serie	K
60	97 58 696 08	1	GRIDIRON T2200X1000X30/2 S235JR TZN K	GITTERROST-P		
61	95 54 048 08	2	PLATE 8X300X50 S355MC FE//ZN20//C	BLECH		
63	70 80 121 08	4	DU BUSHING	DU-BUCHSE		
64	10 65 281 5	2	ROUND STRAND ROPE 10X1,93M STAHL V	RUNDLITZENSEIL		
65	10 66 536 4	2	ROUND STRAND ROPE 10X3,90M STAHL V	RUNDLITZENSEIL		
67	42 00 018 08	16	WASHER DIN 125 A 15 ST VERZ	SCHEIBE		
68	10 41 285 4	35	OVAL HEAD FLAT SCREW AEHNL.ISO 7380	LINSENFLACHKOPFSCHRAUBE		
69	95 36 500 08	33	CABLE CLAMP 2X22X90 DC01 FE//ZN20//C	KABELHALTER		
70	95 37 411 08	1	PLATE 4X20X500 S315MC FE//ZN20//C	BLECH		
71	96 64 353 08	2	GRIP PA6-30%GF SPF	GRIFF		
72	97 00 604 5	2	PLATE 2X213X45 ALMG3 H111	BLECH		
73	40 01 466	4	HEX SCREW ISO 4014 M8X45 8.8 A2C	SECHSKANTSCHRAUBE		
500	96 76 341 08	1	EL.EQUIPMENT W-PIVOT SECTION	ELEKTRIK W-ANLENKSTUECK		
			⇒ 3 930 337 96 76 341 08			
700	96 60 002 08	1	SET OF NAME PLATES W-ANLENKSLR1135	BESCHILDERUNG		
			⇒ 3 212 015 96 60 002 08			

22.1.2014	etk_en_de_074820 LR 11350	503 (6/6)
<b>LIEBHERR</b>	W PIVOT SECTION W-ANLENKSTUECK	⇒ 3 212 91 72 404 08



22.1.2014  
072392

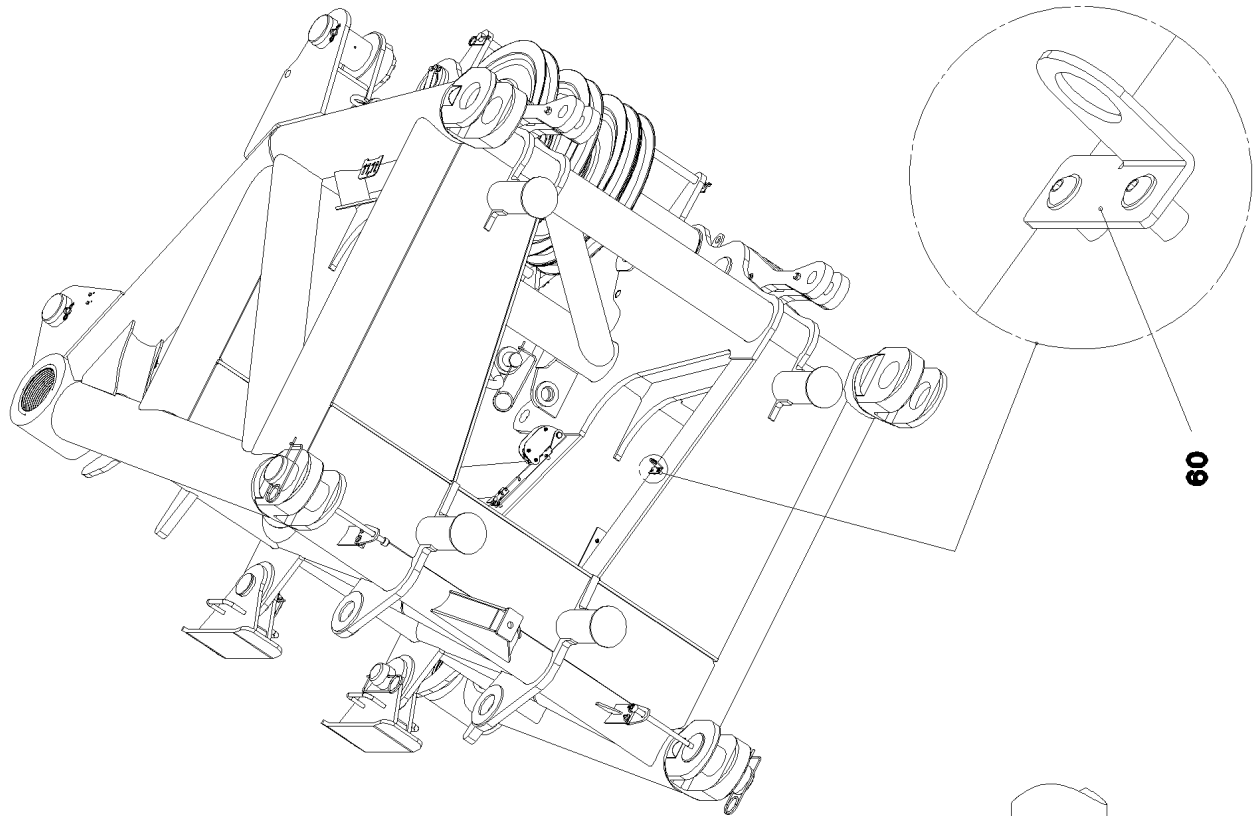
**LIEBHERR**

etk\_en\_de\_074820 LR 11350

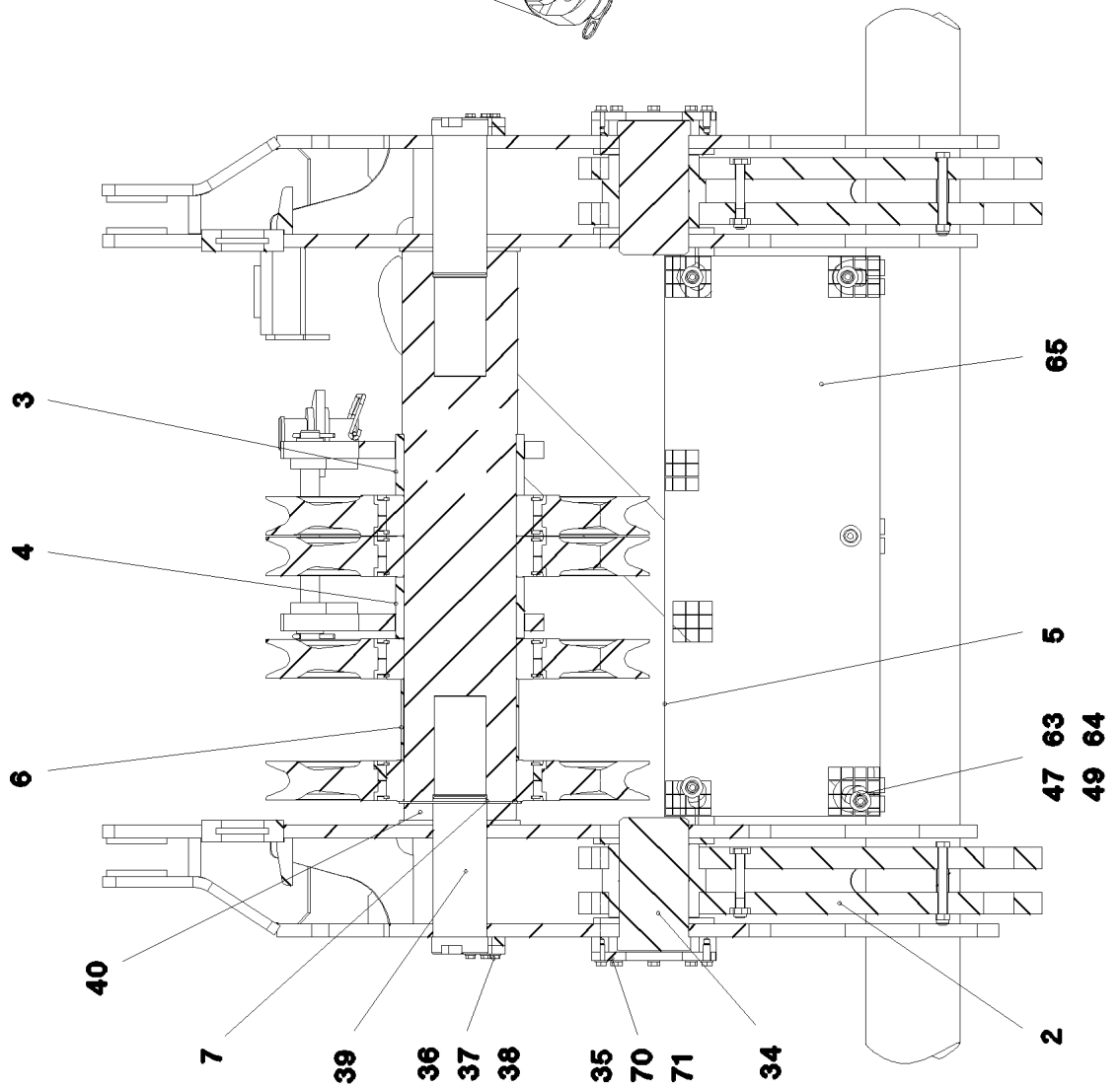
JACK-CONNECTION HEAD  
W-ANSCHLUSSKOPF

504 (1/6)

→ 3 212 000  
91 72 405 08



**Schnitt A-A**



22.1.2014  
072393

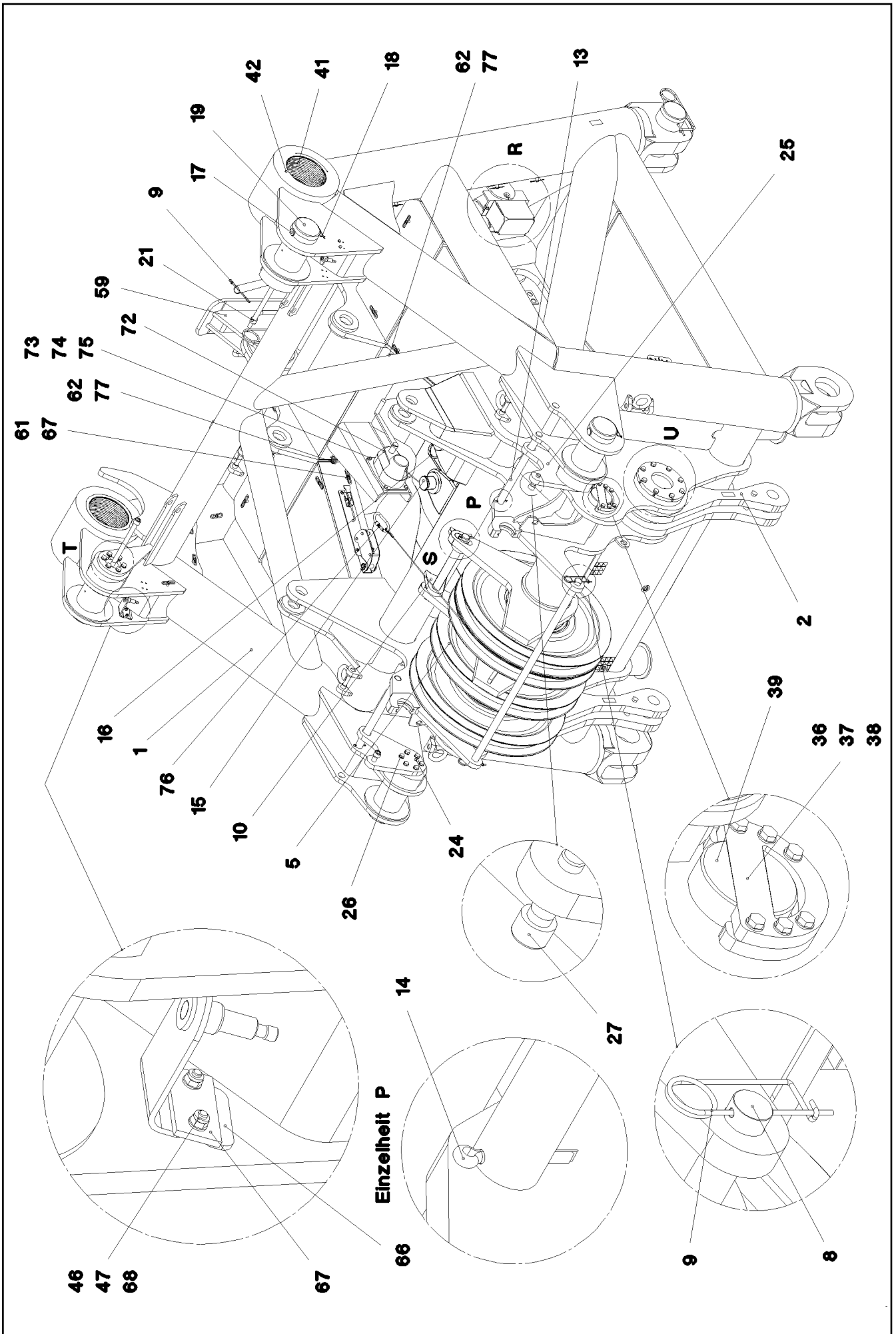
**LIEBHERR**

etk\_en\_de\_074820 LR 11350

JACK-CONNECTION HEAD  
W-ANSCHLUSSKOPF

□ 505 (2/6)

→ 3 212 000  
91 72 405 08



22.1.2014  
072394

**LIEBHERR**

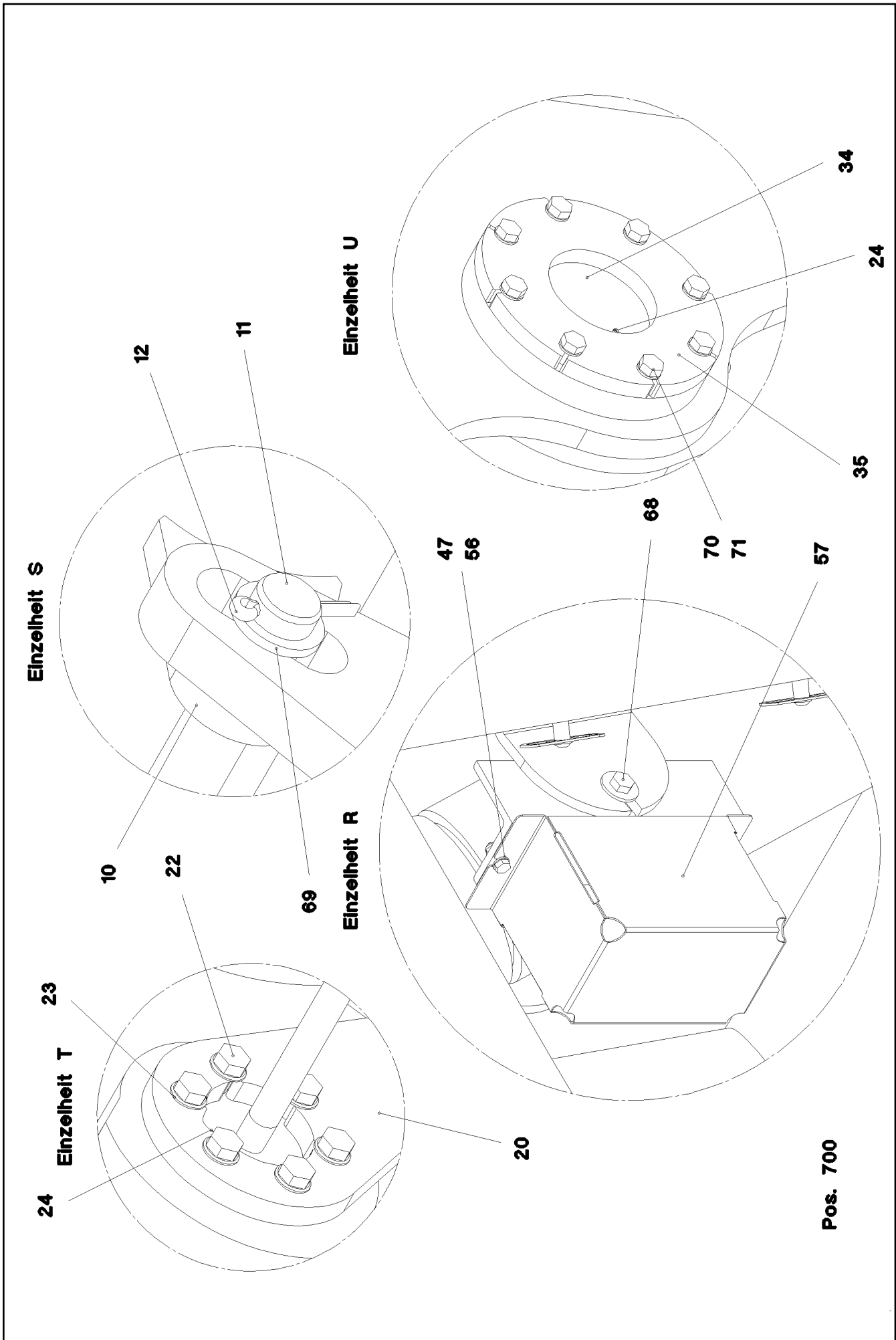
etk\_en\_de\_074820 LR 11350

JACK-CONNECTION HEAD  
W-ANSCHLUSSKOPF

☐ 506 (3/6)

→ 3 212 000  
91 72 405 08





Pos. 700

22.1.2014  
072395

**LIEBHERR**

etk\_en\_de\_074820 LR 11350

JACK-CONNECTION HEAD  
W-ANSCHLUSSKOPF

507 (4/6)

⇒ 3 212 000  
91 72 405 08

Pos.	Item	Quantity	Description	Bezeichnung	Serie	K
1	96 79 655 08	1	JACK-CONNECTION HEAD WELDMENT	W-ANSCHLUSSKOPF SCHWK.		
2	96 36 659 08	2	ROD CPL. ⇒ 3 213 003 96 36 659 08	STANGE KPL.		
3	96 36 661 08	1	REST WELDED LEFT	ABLAGE SCHWK.LI.		
4	96 36 675 08	1	REST WELDED RIGHT	ABLAGE SCHWK.RE.		
5	96 34 522 08	4	ROPE PULLEY CPL. ⇒ 3 214 007 96 34 522 08	SEILROLLE KPL.		
6	97 51 556 08	1	RING 273.0X187 S770QL1	RING		
7	42 80 101 08	1	LOCKING RING DIN 471 260X5	SICHERUNGSRING		
8	94 66 500 08	1	PIN RD40X1440 S355J2C+C FE//ZN20//C	BOLZEN		
9	43 31 009 08	4	RETAINING SPRING 4,5X98 VERZ	SICHERUNGSFEDER		
10	97 51 125 08	2	PLATE 25X168X127 S960QL	BLECH		
11	45 25 507 08	1	PIN ISO 2340 B45X490X466 35NICRMOV125	BOLZEN		
12	43 30 101 08	2	SPLIT PIN DIN 94 10X71 ST VERZ	SPLINT		
13	97 51 305 08	2	PIN 45.0X556 35NICRMOV125 GASN. SPF	BOLZEN		
14	43 30 090 08	4	SPLIT PIN DIN 94 8X63 ST VERZ	SPLINT		
15	93 92 504 08	1	PIN 80.0X182 35NICRMOV125	BOLZEN		
16	43 31 052 08	3	RETAINING SPRING 8 VERZ.	SICHERUNGSFEDER		
17	97 51 444 08	4	PIN 45.0X187 35NICRMOV125 GASN. SPF	BOLZEN		
18	43 31 028 08	4	RETAINING SPRING 3 VERZ	SICHERUNGSFEDER		
19	97 51 141 08	4	PIN 170.0X389 35NICRMOV125 SPF	BOLZEN		
20	97 51 445 08	2	PLATE 20X440X180 S960QL	BLECH		
21	40 43 263 08	2	SOCKET HEAD SCREW DIN 912 M24X360 1	ZYLINDERSCHRAUBE		
22	40 66 031 08	12	HEX SCREW ISO 4017 M16X45 10.9 FLZN SP	SECHSKANTSCHRAUBE		
23	42 00 019 08	24	WASHER ISO 7089 A 16 A3C	SCHEIBE		
24	77 43 242	6	HYDRAULIC-TYPE LUBRICAT.NIPPLE DIN 71	KEGELSCHMIERNIPPEL		
25	97 51 450 08	2	PLATE 30X374X355 S960QL	BLECH		
26	40 66 034 08	12	HEX SCREW ISO 4017 M16X60 10.9 FLZN SP	SECHSKANTSCHRAUBE		
27	40 43 245 08	2	SOCKET HEAD SCREW ISO 4762 M24X80 10	ZYLINDERSCHRAUBE		
28	97 26 368 08	2	PIN 160.0X340 35NICRMOV125 GASN. SPF	BOLZEN		
29	40 43 240 08	2	SOCKET HEAD SCREW DIN 912 M24X400 1	ZYLINDERSCHRAUBE		
30	97 26 369 08	2	PLATE 10X175X104 S700MC	BLECH		
31	46 00 158	4	HEX SCREW ISO 4017 M12X45 8.8 A3C	SECHSKANTSCHRAUBE		
32	42 18 011 08	8	WASHER ISO 7093-1 A 13 ST A3C	SCHEIBE		
33	41 15 143 08	4	HEX NUT ISO 4032 M12 8 A3C	SECHSKANTMUTTER		
34	97 98 215 08	2	PIN 170.0X310 35NICRMOV125 SPF	BOLZEN		
35	97 97 765 08	2	COVER 20X290X290 S960QL	DECKEL		
36	49 00 204	12	HEX SCREW ISO 4017 M12X35 8.8 A3C	SECHSKANTSCHRAUBE		
37	42 00 016 08	12	WASHER ISO 7089 A 13 ST A3C	SCHEIBE		
38	97 51 373 08	2	PLATE 20X210X130 S690QL	BLECH		
39	97 51 353 08	2	PIN 130.0X365 35NICRMOV125 SPF	BOLZEN		
40	97 51 488 08	1	AXLE 280.0X1320 35NICRMOV125 SPF	ACHSE		
41	97 51 523 08	2	BUSHING	BUCHSE		
42	40 48 003 08	8	GRUB SCREW DIN 915 M8X20 45H VERZ	GEWINDESTIFT		
43	97 49 363 08	4	PLATE 3X224X121 S355MC T ZN O	BLECH		
44	45 12 225 08	2	PIN ISO 2341 B20X75X66 S355J2+AR FE//ZN	BOLZEN		
45	43 32 013 08	2	SAFETY PLUG W HINGE-LID 5X32 VERZ	SICHERHEITSKLAPPSTECKER		
46	40 01 461	4	HEX SCREW ISO 4014 M8X50 8.8 A2C	SECHSKANTSCHRAUBE		
47	41 19 005 08	17	HEX NUT DIN 985 M8 8 A2C	SECHSKANTMUTTER		
48	97 49 575 08	2	PIPE 12.0X44 E235+N	ROHR		
49	40 01 679	11	HEX SCREW ISO 4014 M8X60 8.8 A2C	SECHSKANTSCHRAUBE		
50	95 34 897 08	8	BUSHING RD14X6 S235JRG2	BUCHSE		
51	97 49 296 08	2	PLATE 4X505X168 S315MC FE//ZN20//C	BLECH		
52	70 42 624 08	2	CLOSURE HAKEN	HAKENVERSCHLUSS		
53	40 65 099	4	HEX SCREW ISO 4017 M6X16 8.8 A2C	SECHSKANTSCHRAUBE		
54	42 00 009 01	8	WASHER ISO 7089 6 200HV A3C	SCHEIBE		
55	41 19 004 08	4	HEX NUT DIN 985 M6 8 A2C	SECHSKANTMUTTER		
56	49 00 128	2	HEX SCREW ISO 4017 M8X25 8.8 A2C	SECHSKANTSCHRAUBE		
57	97 29 088 08	1	HOOD 1.5X411X555 DC01 FE//ZN20//C	HAUBE		
58	97 15 345 08	1	PLATE 4X650X443 S315MC	BLECH		

22.1.2014

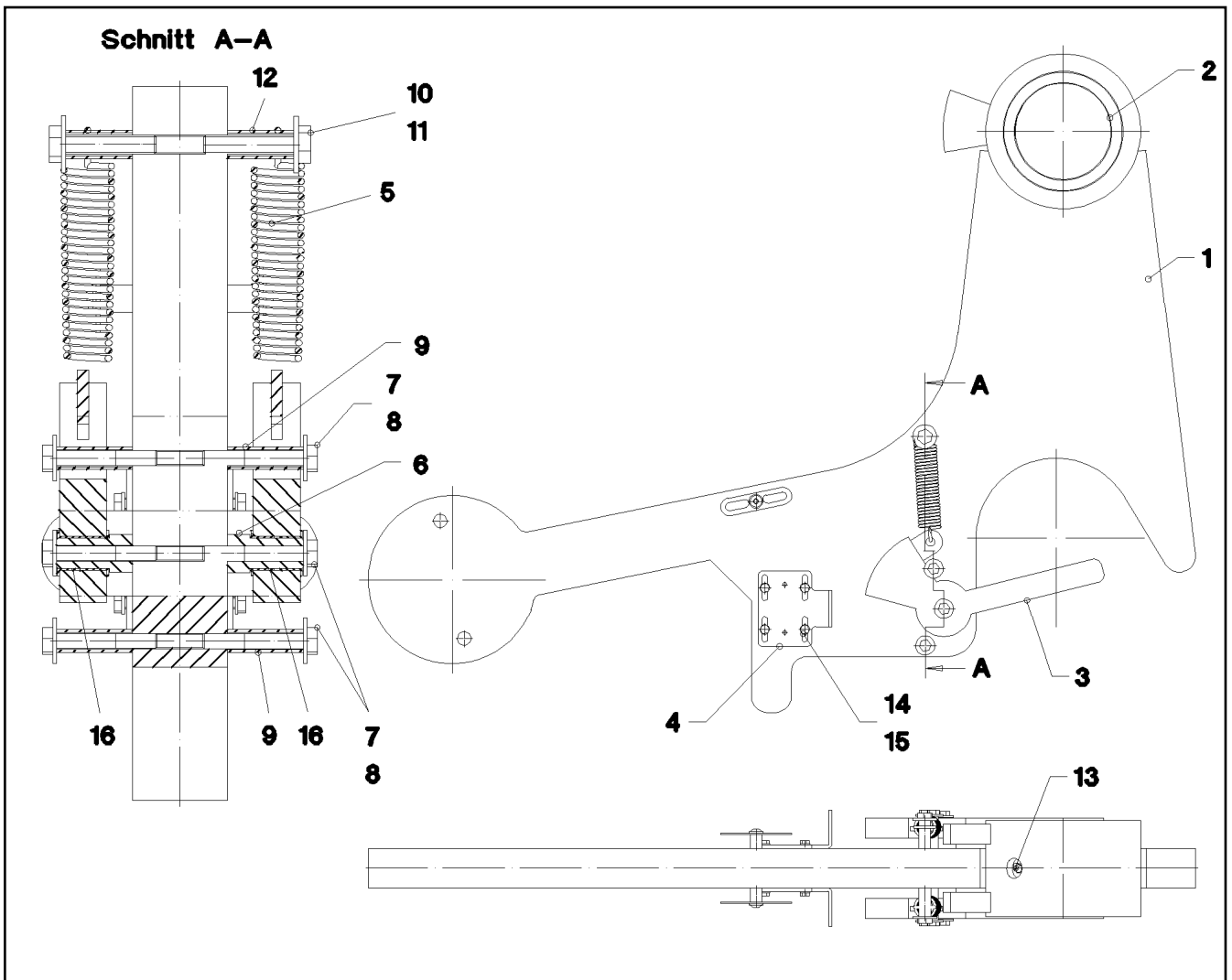
etk\_en\_de\_074820 LR 11350

508 (5/6)

**LIEBHERR**JACK-CONNECTION HEAD  
W-ANSCHLUSSKOPF⇒ 3 212 000  
91 72 405 08

Pos.	Item	Quantity	Description	Bezeichnung	Serie	K
59	96 38 175 08	2	FOOT COMPLETE	FUSS KPL.		
(1)	96 38 176 08	1	SUPPORT WELDED	FUSS SCHWK.		
(2)	97 48 500 08	1	PIN 120.0X215 35NICRMOV125 GASN. SPF	BOLZEN		
(3)	43 31 052 08	1	RETAINING SPRING 8 VERZ.	SICHERUNGSFEDER		
60	97 12 901 08	1	PLATE 4X98X100 S315MC FE//ZN20//C	BLECH		
61	95 36 500 08	30	CABLE CLAMP 2X22X90 DC01 FE//ZN20//C	KABELHALTER		
62	72 00 144 08	2	CABLE CLAMP	KABELHALTER		
63	94 11 381 08	5	WASHER 70X3 DC01 FE//ZN20//C	SCHEIBE		
64	10 10 062 1	5	DISH MOUNTING	TELLERBEFESTIGUNG		
65	72 58 021 08	1	GRIDIRON T1300X500X30/2 S235JR TZN K	GITTERROST-P		
66	96 41 056 08	2	CONSOLE X12CRNIS188	KONSOLE		
67	93 40 184 08	2	HOLDER 6X40X80 S235JRG2 FE//ZN20//C	HALTER		
68	42 00 012 01	18	WASHER ISO 7089 8 200HV A3C	SCHEIBE		
69	42 11 032 08	2	WASHER DIN 1440 45 ST VERZ	SCHEIBE		
70	40 66 030 08	16	HEX SCREW ISO 4017 M16X40 10.9 FLZN SP	SECHSKANTSCHRAUBE		
71	55 31 248 08	16	WASHER DIN 433 17 ST	SCHEIBE		
72	54 00 569 08	1	ROPE WINCH	SEILWINDE		
			⇒ 5 400 569 08 54 00 569 08			
73	46 00 122	4	HEX SCREW ISO 4017 M10X40 8.8 A3C	SECHSKANTSCHRAUBE		
74	41 19 006 08	4	HEX NUT DIN 985 M10 8 A3C	SECHSKANTMUTTER		
75	42 00 013 08	8	WASHER ISO 7089 A 10.5 A3C	SCHEIBE		
76	10 47 304 0	1	SCREW CARABINER OVAL 130X12 S355J2G	SCHRAUBKARABINER		
77	10 41 285 4	46	OVAL HEAD FLAT SCREW AEHNL.ISO 7380	LINSENFLACHKOPFSCHRAUBE		
500	96 76 342 08	1	ELECTRICAL EQUIPMENT 500T	ELEKTRIK SW-ANSCHLUSSKOP		
			⇒ 3 930 530 96 76 342 08			
700	96 59 809 08	1	SET OF NAME PLATES W-ANSCHLLR11350	BESCHILDERUNG		
			⇒ 3 213 250 96 59 809 08			

22.1.2014	etk_en_de_074820 LR 11350	509 (6/6)
<b>LIEBHERR</b>	JACK-CONNECTION HEAD W-ANSCHLUSSKOPF	⇒ 3 212 000 91 72 405 08



Pos.	Item	Quantity	Description	Bezeichnung	Serie	K
1	96 36 773 08	1	FLAP ST.CONST.	KLAPPE SCHWK.		
2	97 51 413 08	1	BUSHING	BUCHSE		
3	96 36 774 08	2	LEVER WELDED	HEBEL SCHWK.		
4	97 51 414 08	2	HOLDER 3X94X135 X5CRN18-10	HALTER		
5	72 01 089 08	2	TENSION SPRING RZ 170 X	ZUGFEDER		
6	97 82 964 08	2	SWIVEL 20.0X40 42CRMO4+QT SPF	DREHTEIL		
7	40 61 024	6	HEX SCREW ISO 4014 M8X55 8.8 A2C	SECHSKANTSCHRAUBE		
8	42 18 009 08	6	WASHER DIN 9021 A 8 ST A2C	SCHEIBE		
9	93 73 803 08	4	PIPE 12X1,5X40 E235+N VERZ	ROHR		
10	40 00 591	2	HEX SCREW ISO 4017 M10X50 8.8 A3C	SECHSKANTSCHRAUBE		
11	42 18 010 08	2	WASHER DIN 9021 A 10 ST A3C	SCHEIBE		
12	94 31 228 08	2	PIPE 15X1,5X35 E235+N VERZ	ROHR		
13	77 43 242	1	HYDRAULIC-TYPE LUBRICAT.NIPPLE DIN 71	KEGELSCHMIERNIPPEL		
14	49 00 539	8	HEX SCREW ISO 4017 M6X25 8.8 A3C	SECHSKANTSCHRAUBE		
15	42 00 009 01	8	WASHER ISO 7089 6 200HV A3C	SCHEIBE		
16	70 80 121 08	4	DU BUSHING	DU-BUCHSE		

22.1.2014  
041814

**LIEBHERR**

etk\_en\_de\_074820 LR 11350

FLAP COMPL.  
KLAPPE KPL.

510


⇒ 3 212 001  
96 36 771 08



Pos.	Item	Quantity	Description	Bezeichnung	Serie	K
1	97 86 740 08	1	SIGN 208X88 KLEBEFOLIE SPF	SCHILD		
2	97 86 748 08	2	SIGN 168X62 KLEBEFOLIE SPF	SCHILD		
3	97 00 404 6	2	SIGN 168X88X1 KLEBEFOLIE SPF	SCHILD		
4	97 03 673 2	1	SIGN 168X88 KLEBEFOLIE SPF	SCHILD		
5	97 86 741 08	4	SIGN 208X88 KLEBEFOLIE SPF	SCHILD		
6	97 86 746 08	5	SIGN 208X88 KLEBEFOLIE SPF	SCHILD		
7	97 28 594 08	1	ANTI-SLIP SURFACE 1.6X150X300 3M TYP4	ANTIRUTSCHBELAG		
8	97 08 794 08	1	ANTI-SLIP SURFACE 1.6X150X500 3M TYP4	ANTIRUTSCHBELAG		

22.1.2014

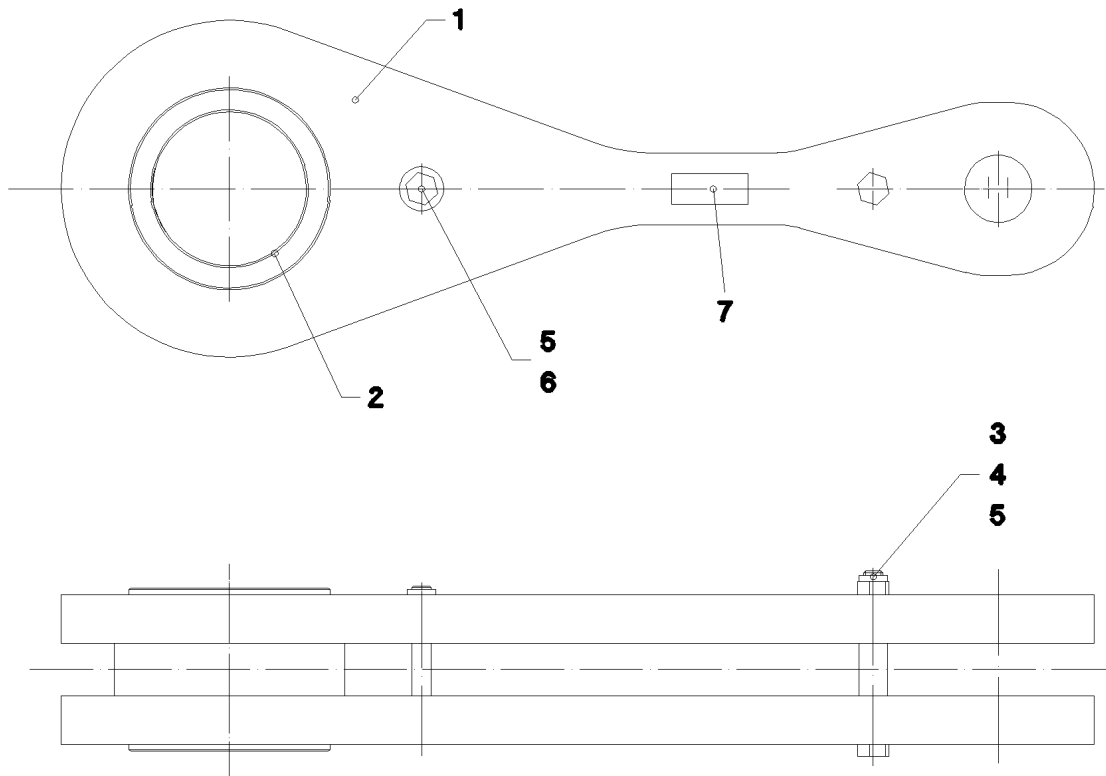
etk\_en\_de\_074820 LR 11350

 512 (2/2)

**LIEBHERR**

SET OF NAME PLATES  
BESCHILDERUNG

⇒ 3 212 015  
96 60 002 08



Pos.	Item	Quantity	Description	Bezeichnung	Serie	K
1	96 36 662 08	2	ROD WITH BOARD	STANGE MIT SCHILD		
(2)	97 35 676 08	1	PLATE IDENTIFICATION NUMBER IDENT-N	SCHILD IDENTNR.		
2	97 48 327 08	1	BUSHING	BUCHSE		
3	93 17 856 08	1	PIPE 30X2,6X55 S355J2H FE//ZN20//C	ROHR		
4	40 66 046 08	1	HEX SCREW ISO 4017 M20X180 10.9 A3C SP	SECHSKANTSCHRAUBE		
5	41 19 024 08	2	HEX NUT DIN 985 M20 10 A3C	SECHSKANTMUTTER		
6	40 61 238 01	1	HEX SCREW ISO 4014 M20X150 8.8 A3C	SECHSKANTSCHRAUBE		
7	97 35 919 08	1	PLATE ASSEMBLY BG-NR. PVC-SILBER SP	SCHILD BAUGRUPPE		

22.1.2014  
041843

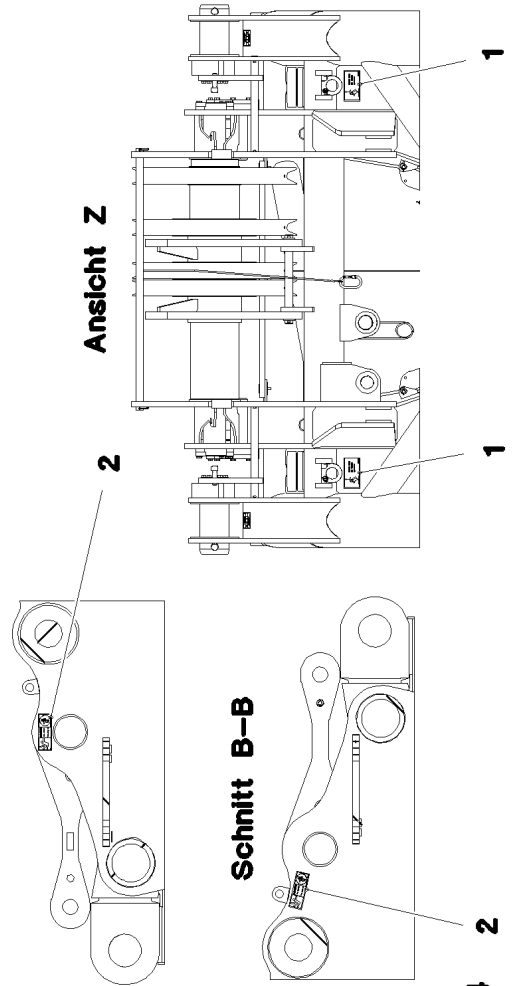
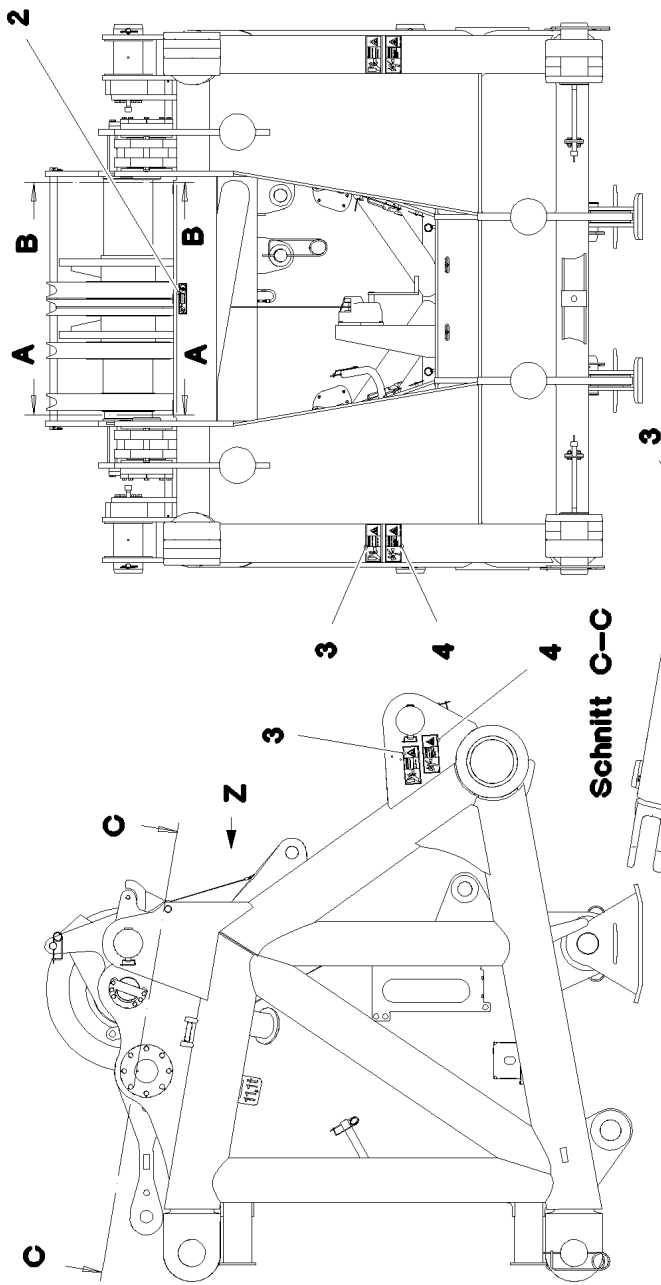
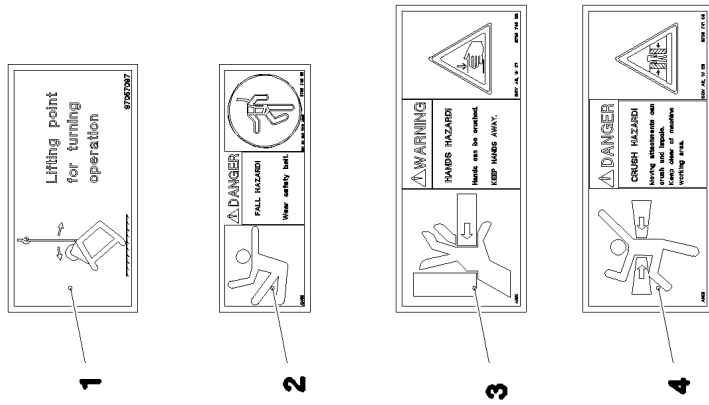
**LIEBHERR**

etk\_en\_de\_074820 LR 11350

ROD CPL.  
STANGE KPL.

513

⇒ 3 213 003  
96 36 659 08



22.1.2014  
065645

**LIEBHERR**

etk\_en\_de\_074820 LR 11350

SET OF NAME PLATES  
BESCHILDERUNG

514 (1/2)

→ 3 213 250  
96 59 809 08



Pos.	Item	Quantity	Description	Bezeichnung	Serie	K
1	97 05 709 7	2	SIGN 168X88 KLEBEFOLIE SPF	SCHILD		
2	97 86 748 08	3	SIGN 168X62 KLEBEFOLIE SPF	SCHILD		
3	97 86 746 08	8	SIGN 208X88 KLEBEFOLIE SPF	SCHILD		
4	97 86 741 08	6	SIGN 208X88 KLEBEFOLIE SPF	SCHILD		
5	97 01 997 1	6	ANTI-SLIP SURFACE 1.6X305X220 3M TYP4	ANTIRUTSCHBELAG		

22.1.2014

etk\_en\_de\_074820 LR 11350

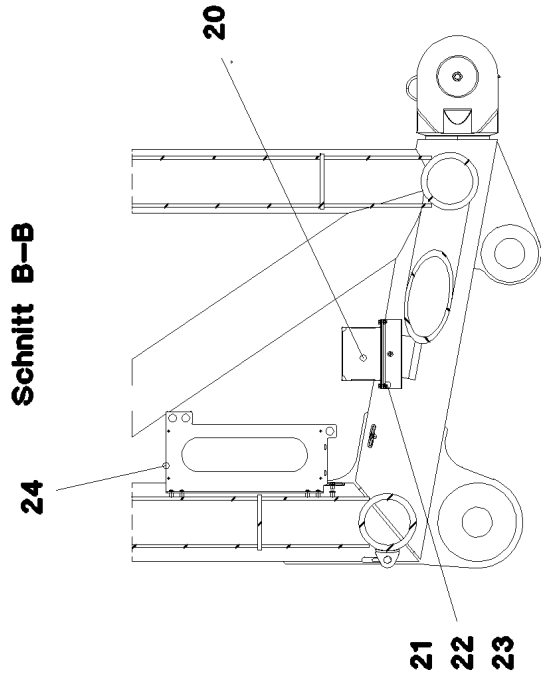
515 (2/2)

**LIEBHERR**

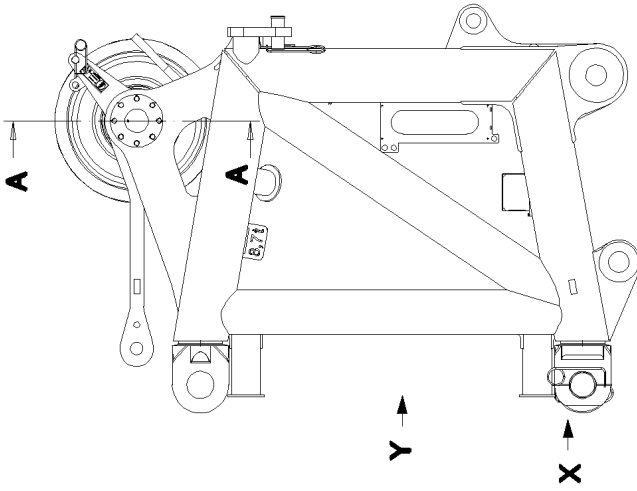
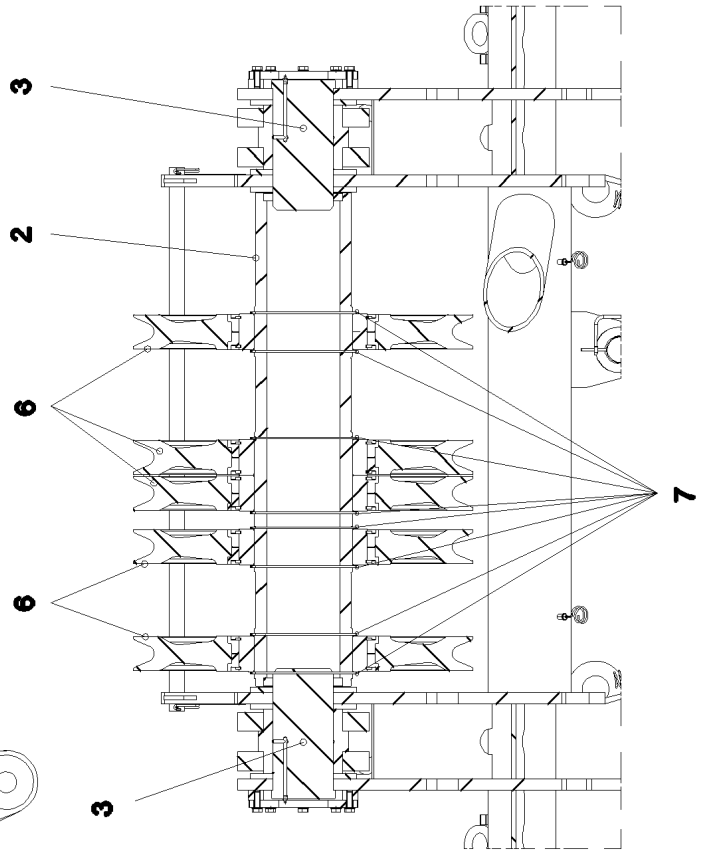
SET OF NAME PLATES  
BESCHILDERUNG

⇒ 3 213 250  
96 59 809 08

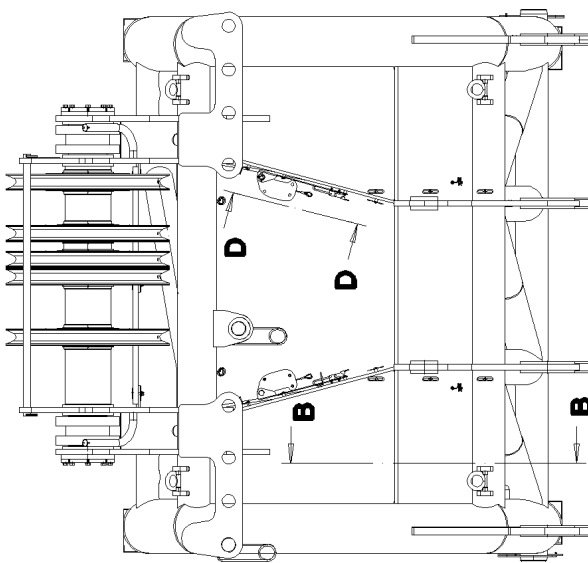
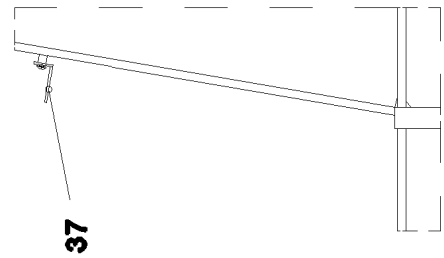
**Schnitt B-B**



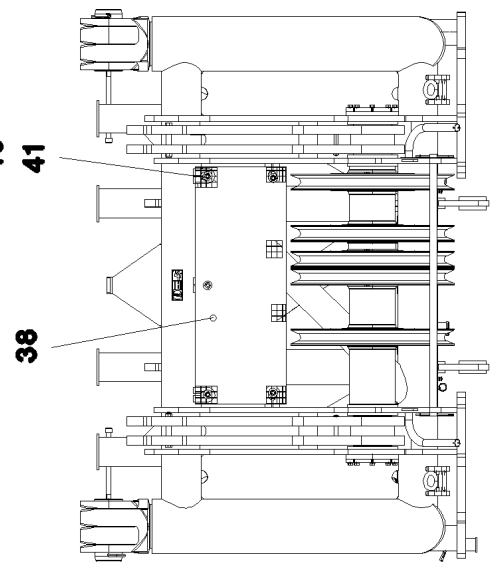
**Schnitt A-A**



**Ansicht Y**



23  
39  
40  
41



22.1.2014  
072365

**LIEBHERR**

etk\_en\_de\_074820 LR 11350

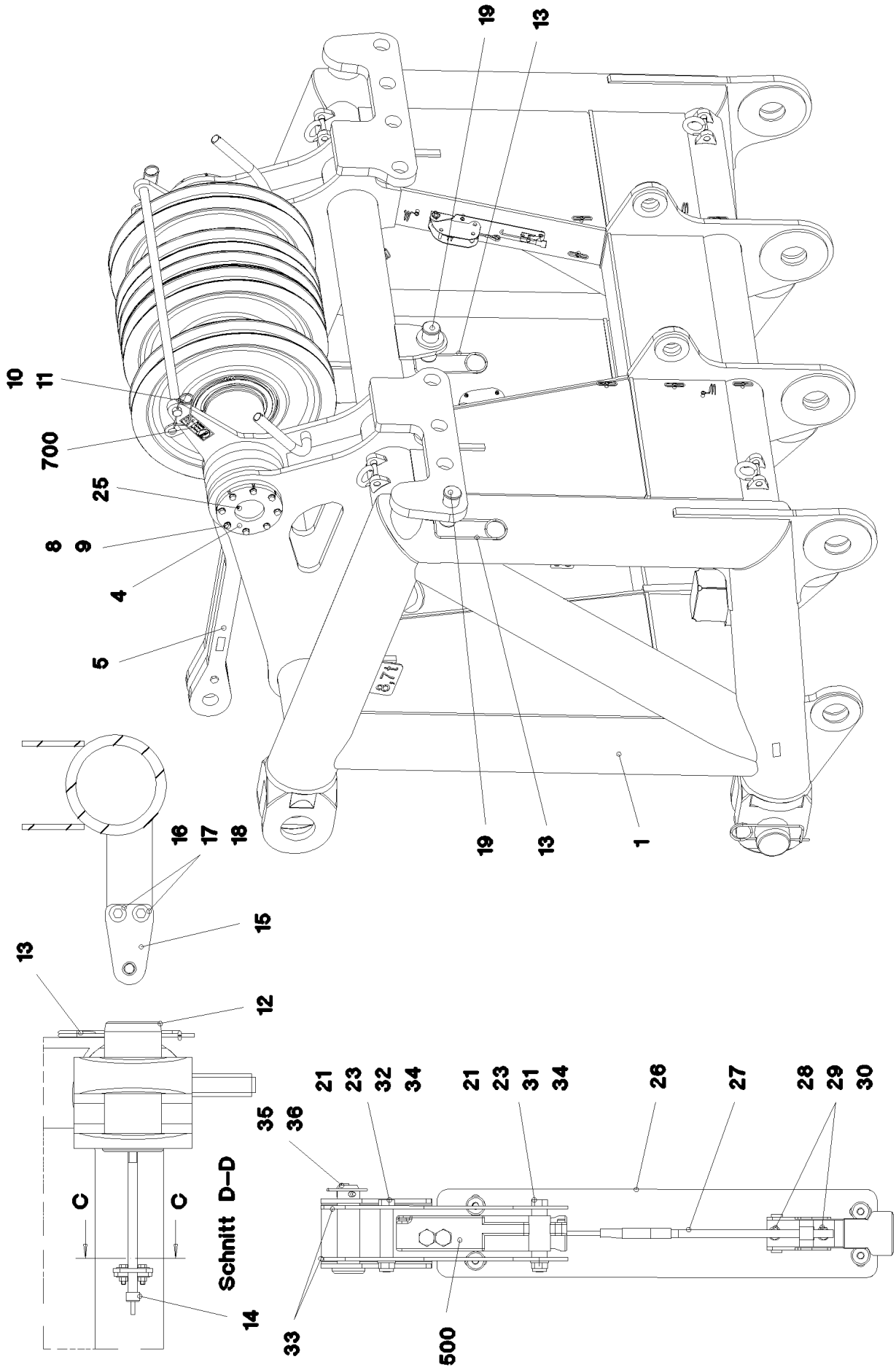
SW HEAD SECTION  
SW-KOPFSTUECK

516 (1/3)

3 214  
91 72 396 08

Ansicht X

Schnitt C-C



22.1.2014  
072366

**LIEBHERR**

etk\_en\_de\_074820 LR 11350

SW HEAD SECTION  
SW-KOPFSTUECK

517 (2/3)

→ 3 214  
91 72 396 08

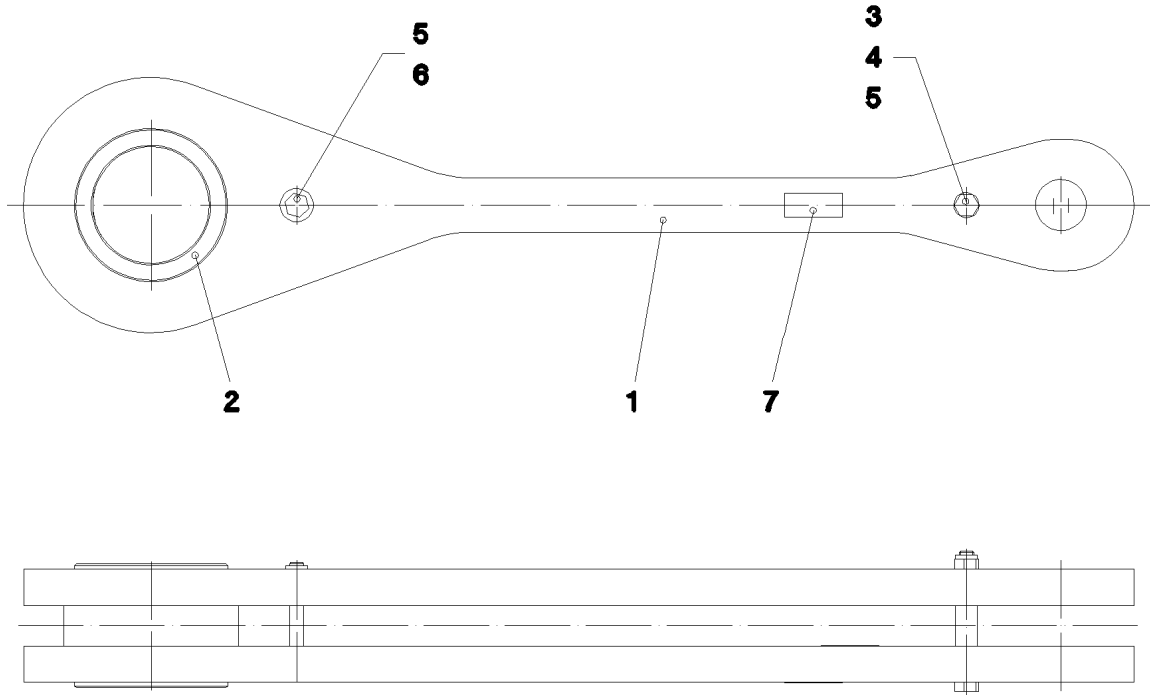
Pos.	Item	Quantity	Description	Bezeichnung	Serie	K
1	96 59 703 08	1	SW HEAD SECTION WELDMENT	SW-KOPFSTUECK SCHWK.		
2	96 35 564 08	1	AXLE CPL.	ACHSE KPL.		
(1)	97 48 324 08	1	AXLE 273.0X1308 S770QL1 SPF	ACHSE		
(2)	97 48 325 08	2	SWIVEL 219.1X20 S770QL1	DREHTEIL		
3	97 97 764 08	2	PIN 170.0X355 35NICRMOV125 SPF	BOLZEN		
4	97 97 765 08	2	COVER 20X290X290 S960QL	DECKEL		
5	96 35 563 08	2	ROD CPL. ⇒ 3 214 006 96 35 563 08	STANGE KPL.		
6	96 34 522 08	5	ROPE PULLEY CPL. ⇒ 3 214 007 96 34 522 08	SEILROLLE KPL.		
7	42 80 101 08	8	LOCKING RING DIN 471 260X5	SICHERUNGSRING		
8	40 66 030 08	16	HEX SCREW ISO 4017 M16X40 10.9 FLZN SP	SECHSKANTSCHRAUBE		
9	55 31 248 08	16	WASHER DIN 433 17 ST	SCHEIBE		
10	94 66 500 08	1	PIN RD40X1440 S355J2C+C FE//ZN20//C	BOLZEN		
11	43 31 025 08	2	RETAINING SPRING 5X122 A3C	SICHERUNGSFEDER		
12	97 26 368 08	2	PIN 160.0X340 35NICRMOV125 GASN. SPF	BOLZEN		
13	43 31 052 08	4	RETAINING SPRING 8 VERZ.	SICHERUNGSFEDER		
14	40 43 240 08	2	SOCKET HEAD SCREW DIN 912 M24X400 1	ZYLINDERSCHRAUBE		
15	97 26 369 08	2	PLATE 10X175X104 S700MC	BLECH		
16	46 00 158	4	HEX SCREW ISO 4017 M12X45 8.8 A3C	SECHSKANTSCHRAUBE		
17	41 15 143 08	4	HEX NUT ISO 4032 M12 8 A3C	SECHSKANTMUTTER		
18	42 18 011 08	8	WASHER ISO 7093-1 A 13 ST A3C	SCHEIBE		
19	93 92 504 08	2	PIN 80.0X182 35NICRMOV125	BOLZEN		
20	97 29 088 08	1	HOOD 1.5X411X555 DC01 FE//ZN20//C	HAUBE		
21	42 00 012 01	10	WASHER ISO 7089 8 200HV A3C	SCHEIBE		
22	49 00 128	2	HEX SCREW ISO 4017 M8X25 8.8 A2C	SECHSKANTSCHRAUBE		
23	41 19 005 08	13	HEX NUT DIN 985 M8 8 A2C	SECHSKANTMUTTER		
24	97 15 345 08	1	PLATE 4X650X443 S315MC	BLECH		
25	77 43 242	2	HYDRAULIC-TYPE LUBRICAT.NIPPLE DIN 71	KEGELSCHMIERNIPPEL		
26	97 49 296 08	2	PLATE 4X505X168 S315MC FE//ZN20//C	BLECH		
27	70 42 624 08	2	CLOSURE HAKEN	HAKENVERSCHLUSS		
28	40 65 099	4	HEX SCREW ISO 4017 M6X16 8.8 A2C	SECHSKANTSCHRAUBE		
29	42 00 009 01	8	WASHER ISO 7089 6 200HV A3C	SCHEIBE		
30	41 19 004 08	4	HEX NUT DIN 985 M6 8 A2C	SECHSKANTMUTTER		
31	95 34 897 08	8	BUSHING RD14X6 S235JRG2	BUCHSE		
32	97 49 575 08	2	PIPE 12.0X44 E235+N	ROHR		
33	97 49 363 08	4	PLATE 3X224X121 S355MC T ZN O	BLECH		
34	46 00 386	6	HEX SCREW ISO 4017 M8X60 8.8 A2C	SECHSKANTSCHRAUBE		
35	45 12 225 08	2	PIN ISO 2341 B20X75X66 S355J2+AR FE//ZN	BOLZEN		
36	43 32 013 08	2	SAFETY PLUG W HINGE-LID 5X32 VERZ	SICHERHEITSKLAPPSTECKER		
37	97 12 901 08	1	PLATE 4X98X100 S315MC FE//ZN20//C	BLECH		
38	72 58 021 08	1	GRIDIRON T1300X500X30/2 S235JR TZN K	GITTERROST-P		
39	40 61 024	5	HEX SCREW ISO 4014 M8X55 8.8 A2C	SECHSKANTSCHRAUBE		
40	94 11 381 08	5	WASHER 70X3 DC01 FE//ZN20//C	SCHEIBE		
41	10 10 062 1	5	DISH MOUNTING	TELLERBEFESTIGUNG		
500	96 76 345 08	1	EL.EQUIPMENT SW HEAD SECTION 1250T ⇒ 3 930 514 96 76 345 08	ELEKTRIK SW-KOPFSTUECK		
700	96 59 713 08	1	SET OF NAME PLATES SW-KOPFSLR11350 ⇒ 3 214 008 96 59 713 08	BESCHILDERUNG		

22.1.2014

etk\_en\_de\_074820 LR 11350

518 (3/3)

**LIEBHERR**SW HEAD SECTION  
SW-KOPFSTUECK⇒ 3 214  
91 72 396 08



Pos.	Item	Quantity	Description	Bezeichnung	Serie	K
1	96 35 913 08	2	ROD WITH BOARD	STANGE MIT SCHILD		
2	97 48 327 08	1	BUSHING	BUCHSE		
3	93 17 856 08	1	PIPE 30X2,6X55 S355J2H FE//ZN20//C	ROHR		
4	40 66 046 08	1	HEX SCREW ISO 4017 M20X180 10.9 A3C SP	SECHSKANTSCHRAUBE		
5	41 19 024 08	2	HEX NUT DIN 985 M20 10 A3C	SECHSKANTMUTTER		
6	40 61 238 01	1	HEX SCREW ISO 4014 M20X150 8.8 A3C	SECHSKANTSCHRAUBE		
7	97 35 919 08	1	PLATE ASSEMBLY BG-NR. PVC-SILBER SP	SCHILD BAUGRUPPE		
700	96 93 137 08	1	SET OF NAME PLATES	BESCHILDERUNG		
(1)	97 05 513 2	1	SIGN 170X55 KLEBEFOLIE SPF	SCHILD		

22.1.2014  
041602

**LIEBHERR**

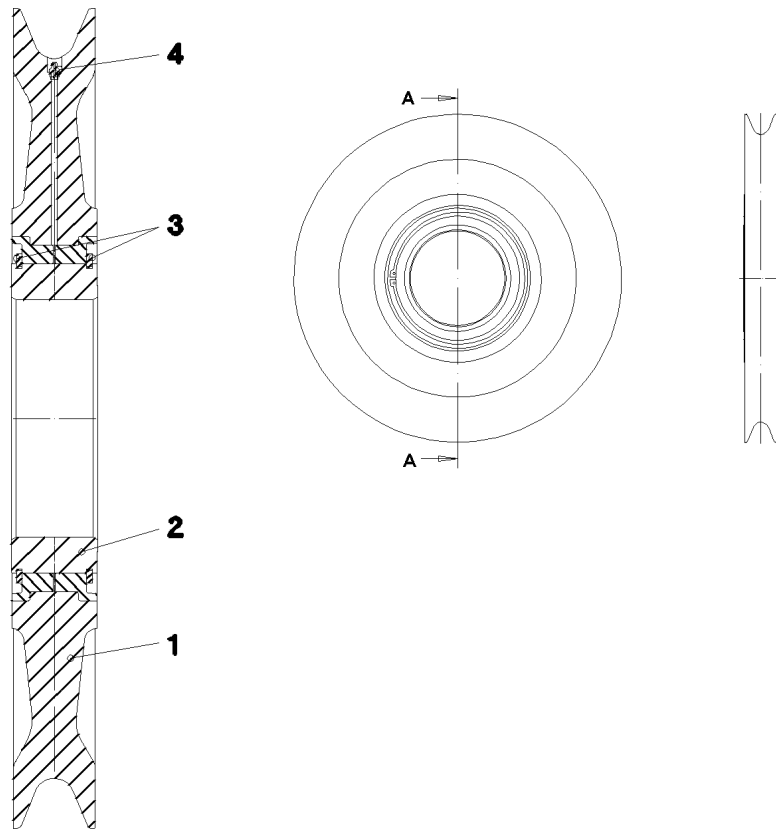
etk\_en\_de\_074820 LR 11350

ROD CPL.  
STANGE KPL.

519

⇒ 3 214 006  
96 35 563 08

Schnitt A-A



Pos.	Item	Quantity	Description	Bezeichnung	Serie	K
1	97 46 272 08	1	ROPE PULLEY RD900X90 PA6G SPF	SEILROLLE		
2	74 65 099 08	1	ROLLER BEARING 260X340X95	WAEZLAGER		
3	42 80 113 08	2	LOCKING RING DIN 471 340X6	SICHERUNGSRING		
4	77 43 011 08	1	GREASE NIPPLE DIN 71412 A M8X1	SCHMIERNIPPEL		

22.1.2014  
041603

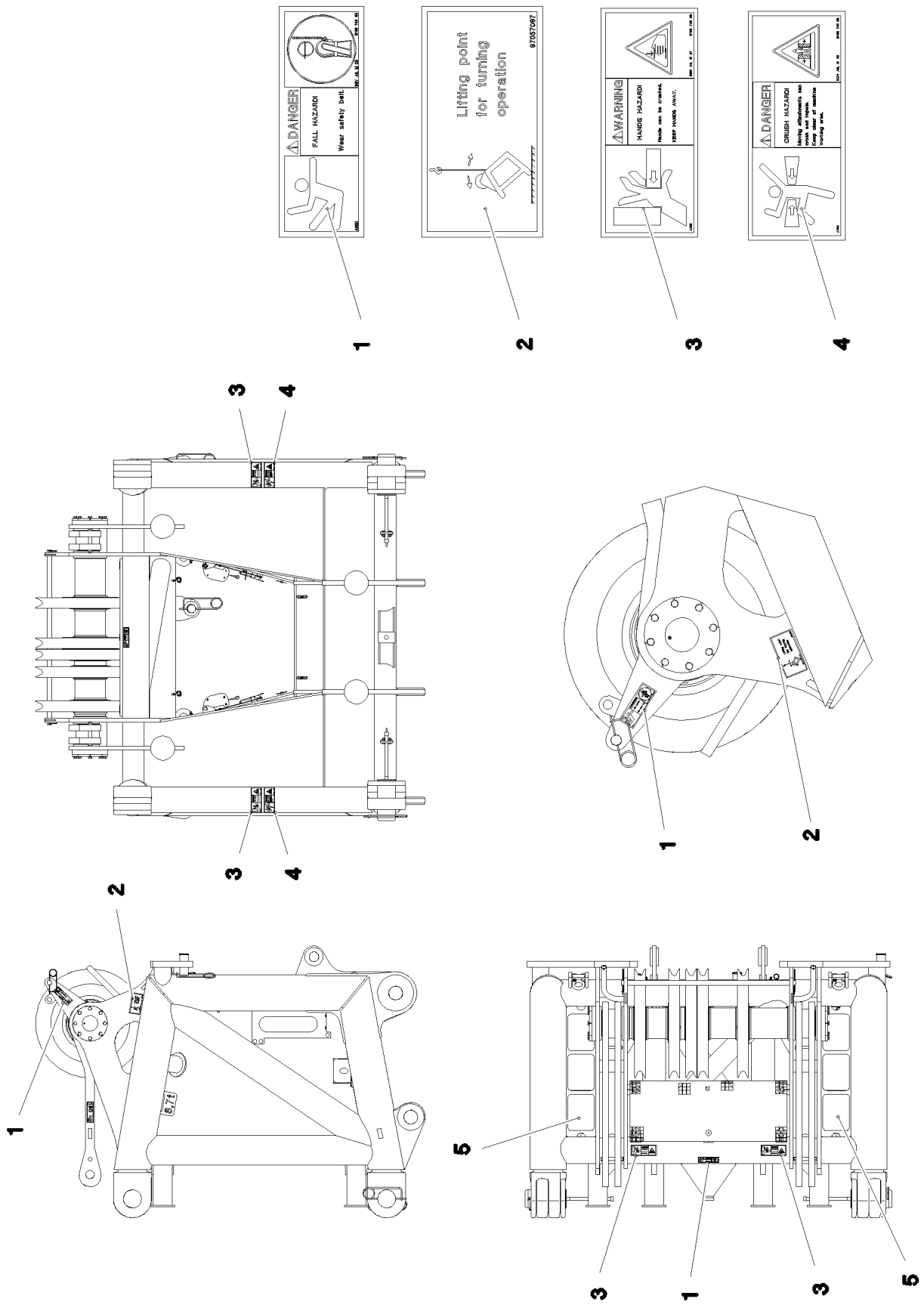
**LIEBHERR**

etk\_en\_de\_074820 LR 11350

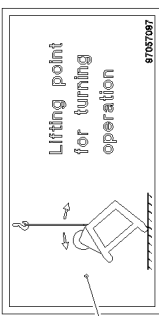
ROPE PULLEY CPL.  
SEILROLLE KPL.

520

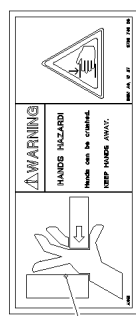
⇒ 3 214 007  
96 34 522 08




1



2



3




4

Pos.	Item	Quantity	Description	Bezeichnung	Serie	K
1	97 86 748 08	3	SIGN 168X62 KLEBEFOLIE SPF	SCHILD		
2	97 05 709 7	2	SIGN 168X88 KLEBEFOLIE SPF	SCHILD		
3	97 86 746 08	4	SIGN 208X88 KLEBEFOLIE SPF	SCHILD		
4	97 86 741 08	2	SIGN 208X88 KLEBEFOLIE SPF	SCHILD		
5	97 01 997 1	6	ANTI-SLIP SURFACE 1.6X305X220 3M TYP4	ANTIRUTSCHBELAG		

22.1.2014

etk\_en\_de\_074820 LR 11350

 522 (2/2)

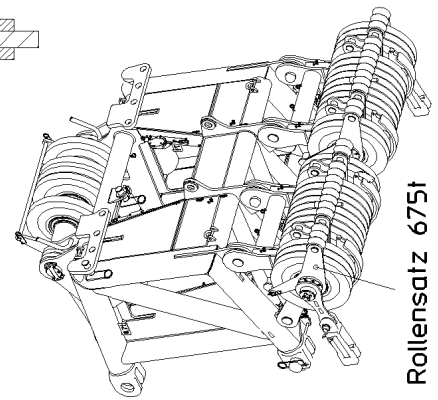
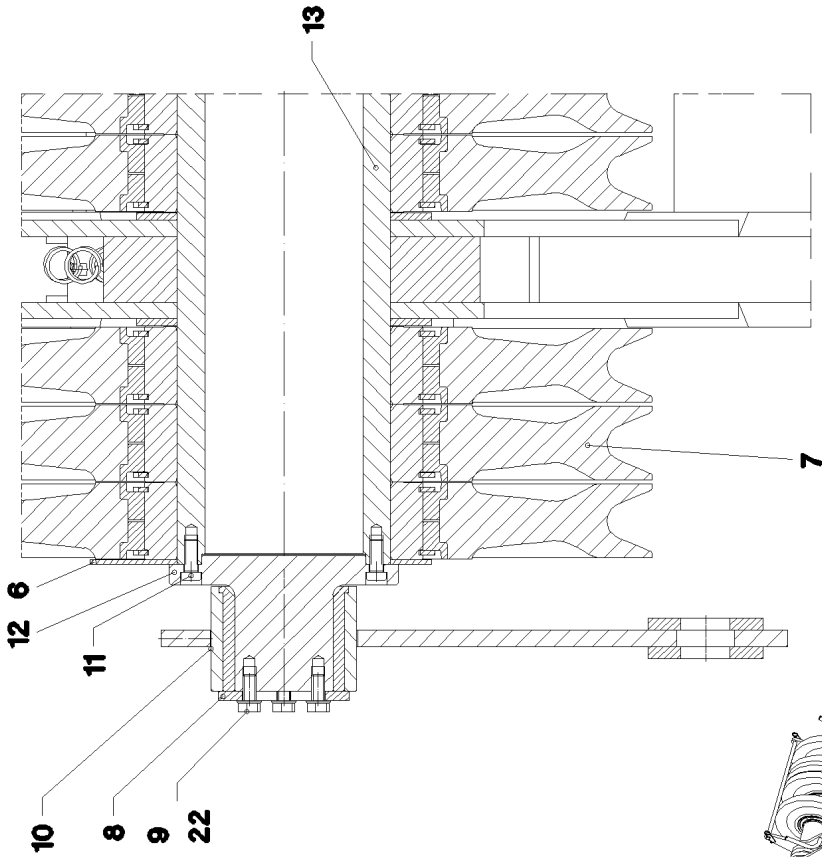
**LIEBHERR**

SET OF NAME PLATES  
BESCHILDERUNG

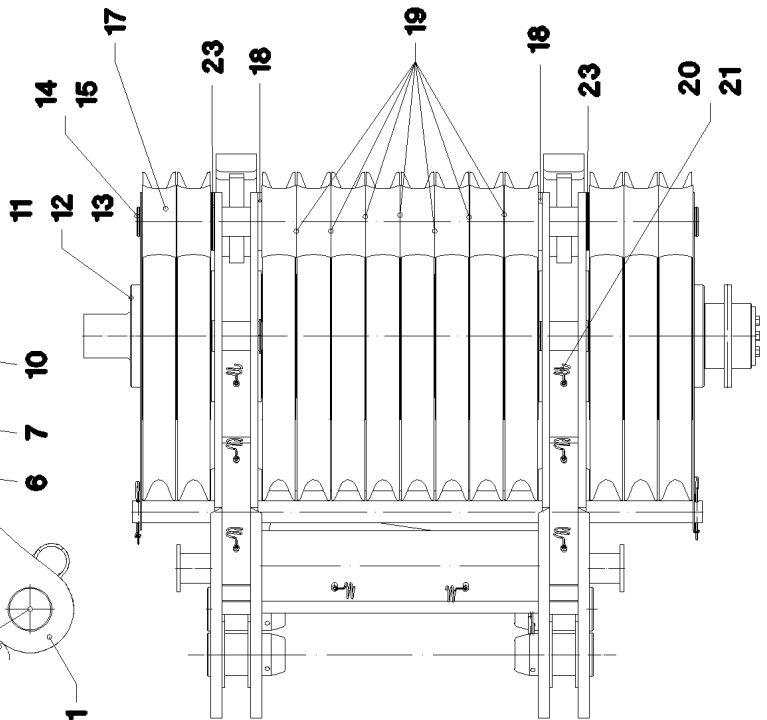
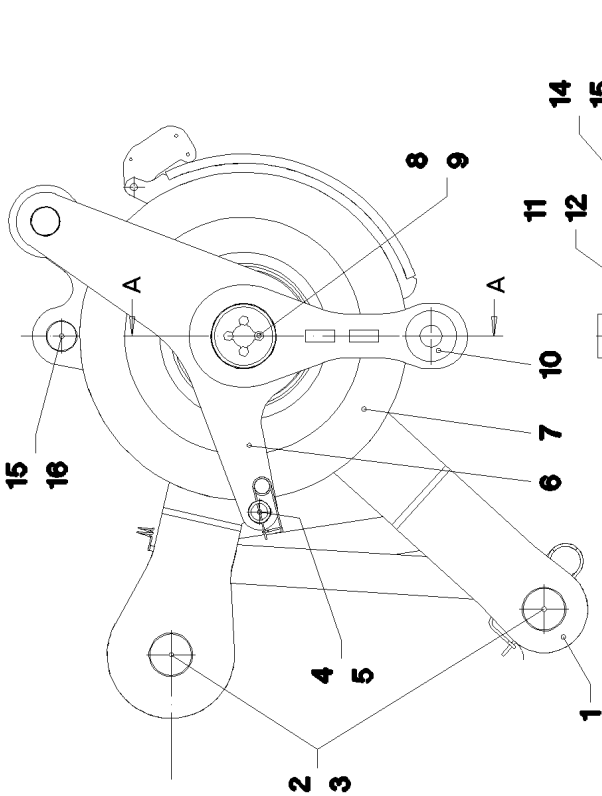
⇒ 3 214 008  
96 59 713 08



Schnitt A-A



Rollensatz 675t  
rechts



22.1.2014  
044489

**LIEBHERR**

etk\_en\_de\_074820 LR 11350

ROLLER SET  
ROLLENSATZ

523 (1/2)

⇒ 3 215 003  
91 47 489 08

Pos.	Item	Quantity	Description	Bezeichnung	Serie	K
1	96 34 361 08	1	ROLLER SET WELDED	ROLLENSATZ SCHWK.		
2	97 48 500 08	4	PIN 120.0X215 35NICRMOV125 GASN. SPF	BOLZEN		
3	43 31 052 08	4	RETAINING SPRING 8 VERZ.	SICHERUNGSFEDER		
4	97 58 924 08	1	PIPE 60.3X1565 S355J2H FE//ZN20//C	ROHR		
5	43 31 009 08	2	RETAINING SPRING 4,5X98 VERZ	SICHERUNGSFEDER		
6	97 48 489 08	2	PLATE 5X964X666 S960QL	BLECH		
7	96 34 522 08	13	ROPE PULLEY CPL. ⇒ 3 214 007 96 34 522 08	SEILROLLE KPL.		
8	97 49 183 08	1	PLATE 12X160X160 S960QL	BLECH		
9	40 66 086 08	4	HEX SCREW ISO 4017 M16X35 10.9 A3C SP	SECHSKANTSCHRAUBE		
10	96 36 148 08	1	FIXED POINT MOUNT COMPLETE	FESTPUNKTAUFNAHME KPL.		
(1)	96 35 764 08	1	FIXED POINT MOUNT PIVOTING WEL 0.515	FESTPUNKTAUFNAHME SCHWK		
(2)	97 49 269 08	1	BUSHING	BUCHSE		
(3)	97 35 919 08	1	PLATE ASSEMBLY BG-NR. PVC-SILBER SP	SCHILD BAUGRUPPE		
11	40 72 089 08	16	SOCKET HEAD SCREW DIN 6912 M16X40 1	ZYLINDERSCHRAUBE		
12	97 48 505 08	2	SPIGOT 280.0X165 35NICRMOV125 SPF	ZAPFEN		
13	97 58 925 08	1	AXLE 273.0X1525 S770QL1 SPF	ACHSE		
14	97 58 926 08	1	AXLE 85.0X1545 35NICRMOV125 SPF	ACHSE		
15	42 80 061 08	4	LOCKING RING DIN 471 80X2,5	SICHERUNGSRING		
16	97 48 543 08	2	PIN 85.0X139 35NICRMOV125 SPF	BOLZEN		
17	97 48 340 08	13	ROLLER PA6G	ROLLE		
18	95 66 549 08	2	WASHER RD160X10 S355MC FE//ZN20//C	SCHEIBE		
19	42 10 006 08	7	SHIM RING DIN 988 80X100X1	PASSSCHEIBE		
20	72 00 144 08	8	CABLE CLAMP	KABELHALTER		
21	10 41 285 4	8	OVAL HEAD FLAT SCREW AEHNL.ISO 7380	LINSENFLACHKOPFSCHRAUBE		
22	42 00 019 08	4	WASHER ISO 7089 A 16 A3C	SCHEIBE		
23	97 88 805 08	10	PLATE 2X160X160 DC01 FE//ZN20//C	BLECH		
700	96 94 202 08	1	SET OF NAME PLATES ROLLENSATZ	BESCHILDERUNG		
(1)	97 86 746 08	3	SIGN 208X88 KLEBEFOLIE SPF	SCHILD		

22.1.2014

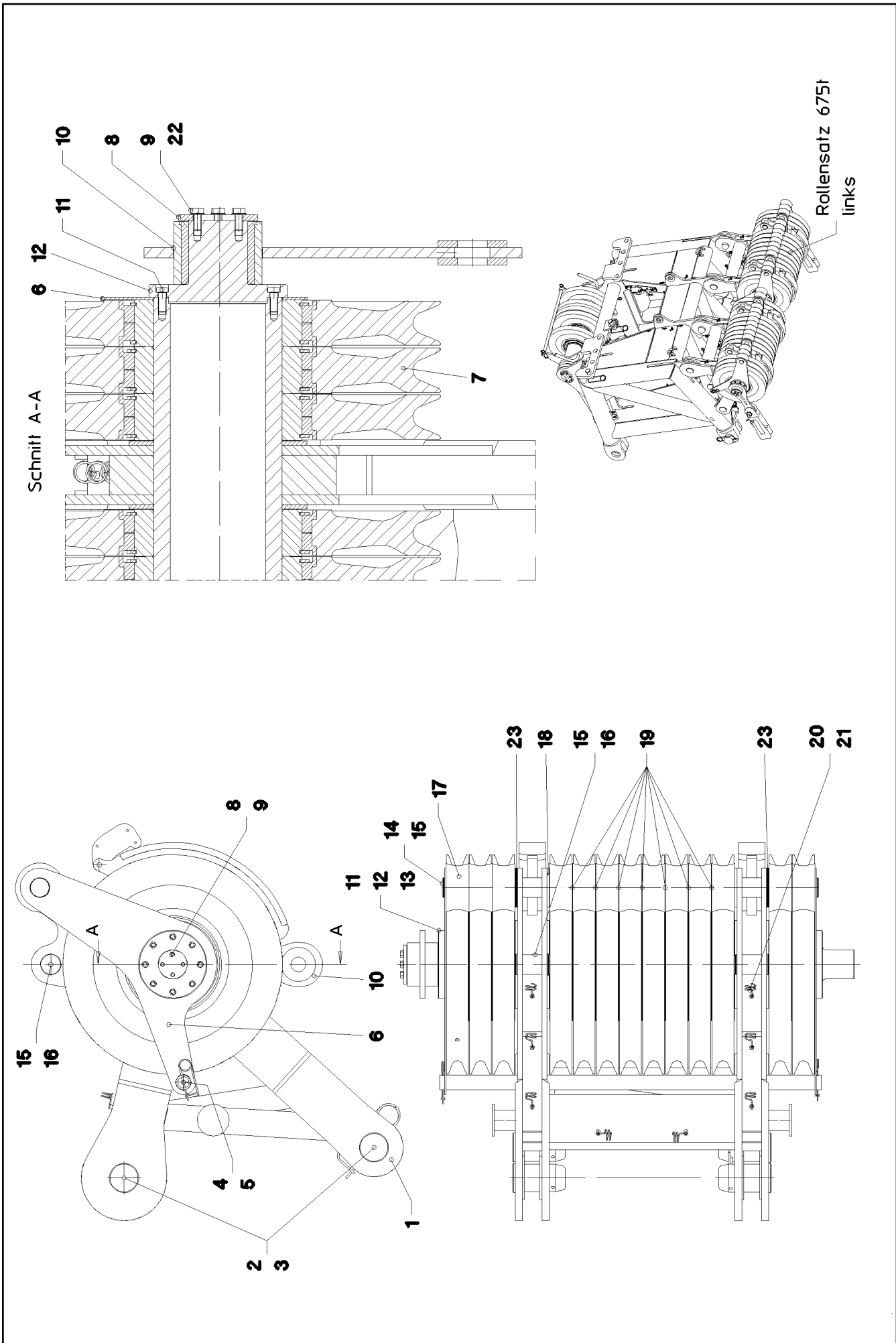
etk\_en\_de\_074820 LR 11350

524 (2/2)

**LIEBHERR**

ROLLER SET  
ROLLENSATZ

⇒ 3 215 003  
91 47 489 08



22.1.2014  
044490

**LIEBHERR**

etk\_en\_de\_074820 LR 11350

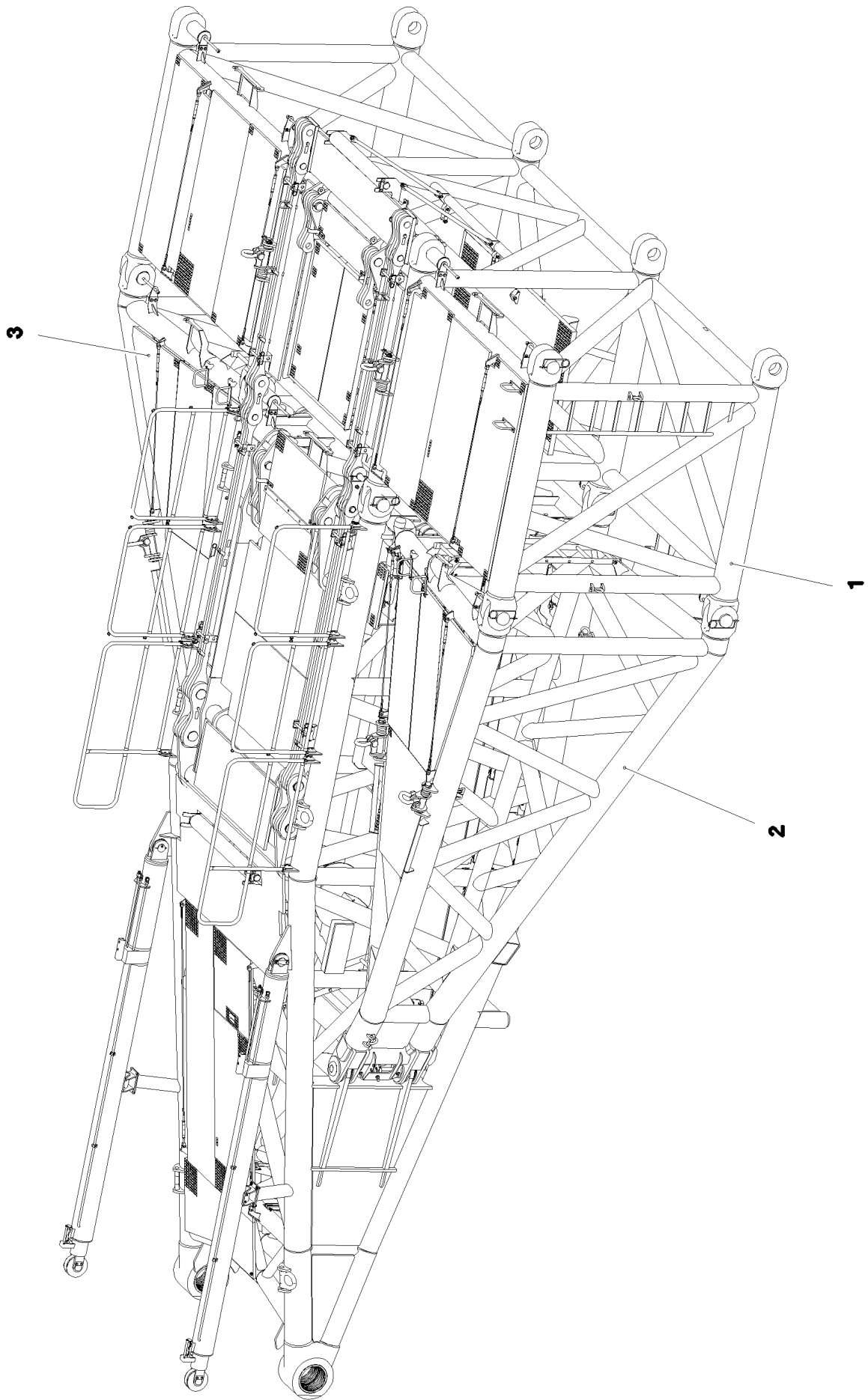
ROLLER SET  
ROLLENSATZ

525 (1/2)

⇒ 3 215 004  
91 51 840 08

Pos.	Item	Quantity	Description	Bezeichnung	Serie	K
1	96 34 361 08	1	ROLLER SET WELDED	ROLLENSATZ SCHWK.		
2	97 48 500 08	4	PIN 120.0X215 35NICRMOV125 GASN. SPF	BOLZEN		
3	43 31 052 08	4	RETAINING SPRING 8 VERZ.	SICHERUNGSFEDER		
4	97 58 924 08	1	PIPE 60.3X1565 S355J2H FE//ZN20//C	ROHR		
5	43 31 009 08	2	RETAINING SPRING 4,5X98 VERZ	SICHERUNGSFEDER		
6	97 48 489 08	2	PLATE 5X964X666 S960QL	BLECH		
7	96 34 522 08	13	ROPE PULLEY CPL. ⇒ 3 214 007 96 34 522 08	SEILROLLE KPL.		
8	97 49 183 08	1	PLATE 12X160X160 S960QL	BLECH		
9	40 66 086 08	4	HEX SCREW ISO 4017 M16X35 10.9 A3C SP	SECHSKANTSCHRAUBE		
10	96 36 148 08	1	FIXED POINT MOUNT COMPLETE	FESTPUNKTAUFNAHME KPL.		
11	40 72 089 08	16	SOCKET HEAD SCREW DIN 6912 M16X40 1	ZYLINDERSCHRAUBE		
12	97 48 505 08	2	SPIGOT 280.0X165 35NICRMOV125 SPF	ZAPFEN		
13	97 58 925 08	1	AXLE 273.0X1525 S770QL1 SPF	ACHSE		
14	97 58 926 08	1	AXLE 85.0X1545 35NICRMOV125 SPF	ACHSE		
15	42 80 061 08	4	LOCKING RING DIN 471 80X2,5	SICHERUNGSRING		
16	97 48 543 08	2	PIN 85.0X139 35NICRMOV125 SPF	BOLZEN		
17	97 48 340 08	13	ROLLER PA6G	ROLLE		
18	95 66 549 08	2	WASHER RD160X10 S355MC FE//ZN20//C	SCHEIBE		
19	42 10 006 08	7	SHIM RING DIN 988 80X100X1	PASSSCHEIBE		
20	72 00 144 08	8	CABLE CLAMP	KABELHALTER		
21	10 41 285 4	8	OVAL HEAD FLAT SCREW AEHNL.ISO 7380	LINSENFLACHKOPFSCHRAUBE		
22	42 00 019 08	4	WASHER ISO 7089 A 16 A3C	SCHEIBE		
23	97 88 805 08	10	PLATE 2X160X160 DC01 FE//ZN20//C	BLECH		
700	96 94 202 08	1	SET OF NAME PLATES ROLLENSATZ	BESCHILDERUNG		

22.1.2014	etk_en_de_074820 LR 11350	<input type="checkbox"/> 526 (2/2)
<b>LIEBHERR</b>	ROLLER SET ROLLENSATZ	⇒ 3 215 004 91 51 840 08



22.1.2014  
073156

**LIEBHERR**

etk\_en\_de\_074820 LR 11350

P-ADAPTOR DOWN  
P-ADAPTER UNTEN

□ 527 (1/2)

⇒ 3 217 100  
91 69 764 08

Pos.	Item	Quantity	Description	Bezeichnung	Serie	K
1	91 70 419 08	1	CROSS BEAM PRE-ASSEMBLED ⇒ 3 217 101 91 70 419 08	QUERTRAEGER VORM.		
2	91 70 441 08	1	P-ADAPTOR DOWN RECHTS ⇒ 3 217 103 91 70 441 08	P-ADAPTER UNTEN		
3	91 70 444 08	1	P-ADAPTOR DOWN LINKS ⇒ 3 217 102 91 70 444 08	P-ADAPTER UNTEN		

22.1.2014

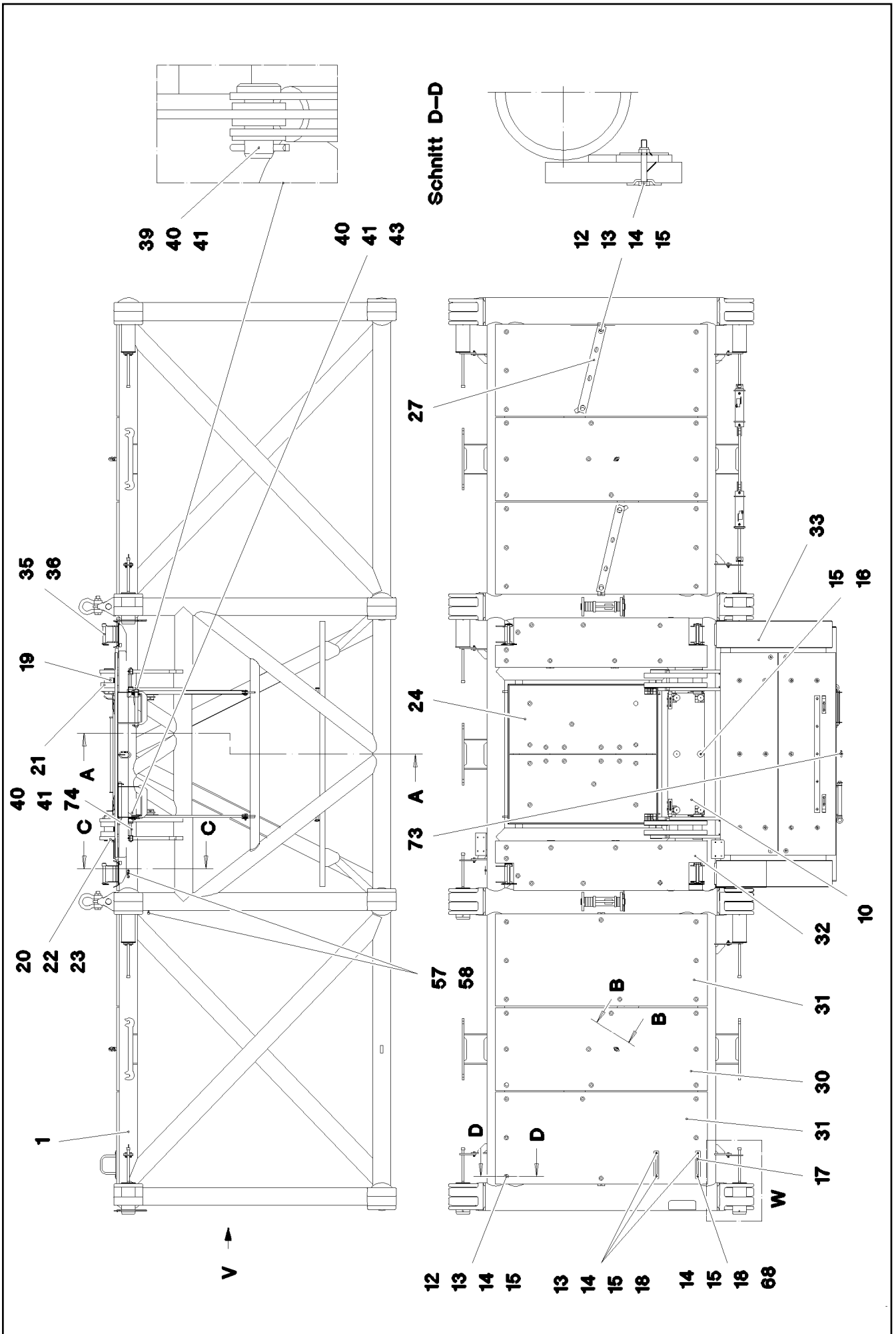
etk\_en\_de\_074820 LR 11350

528 (2/2)

**LIEBHERR**

P-ADAPTOR DOWN  
P-ADAPTER UNTEN

⇒ 3 217 100  
91 69 764 08



22.1.2014  
073157

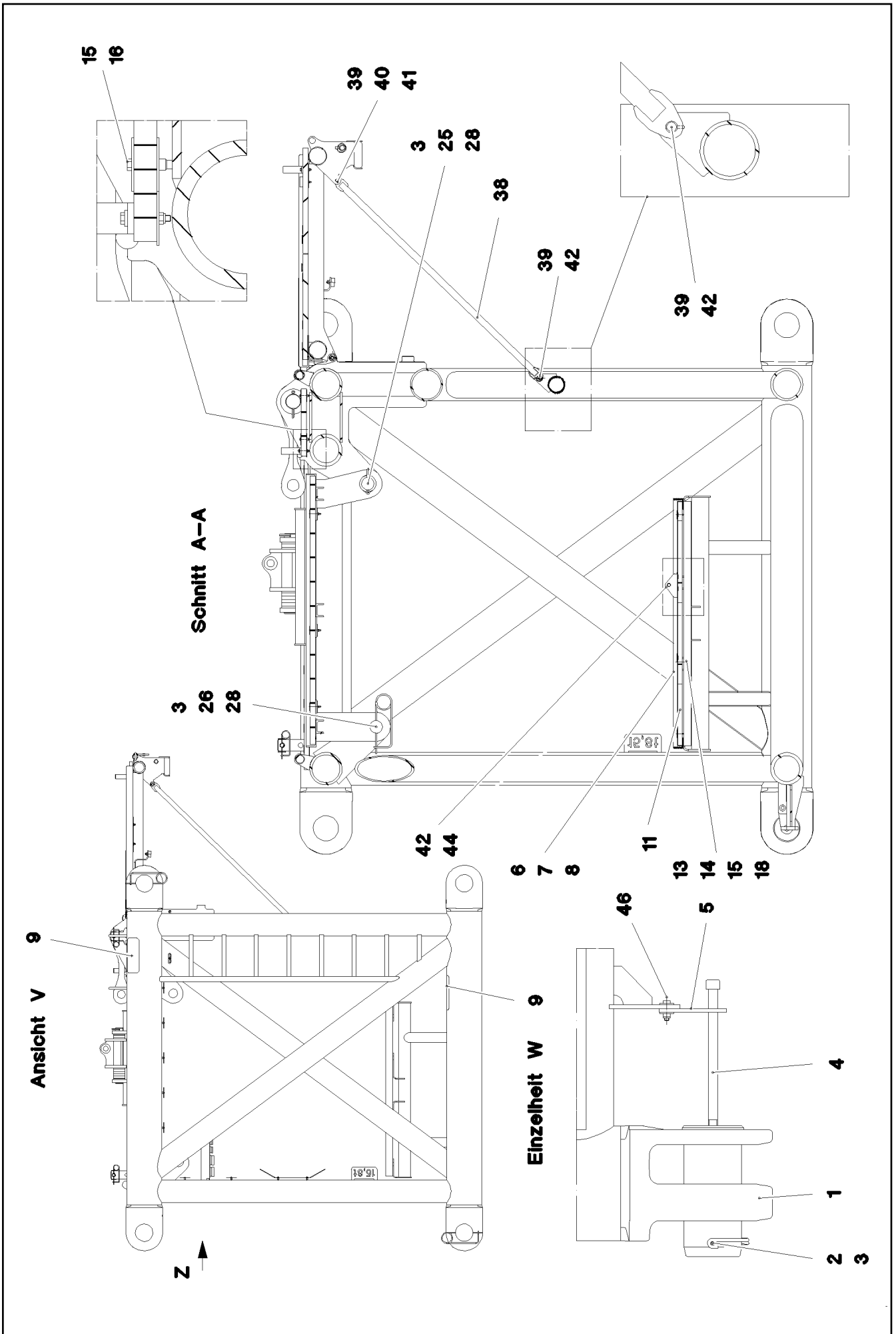
**LIEBHERR**

etk\_en\_de\_074820 LR 11350

CROSS BEAM PRE-ASSEMBLED  
QUERTRAEGER VORM.

□ 529 (1/5)

⇒ 3 217 101  
91 70 419 08



22.1.2014  
073158

**LIEBHERR**

etk\_en\_de\_074820 LR 11350

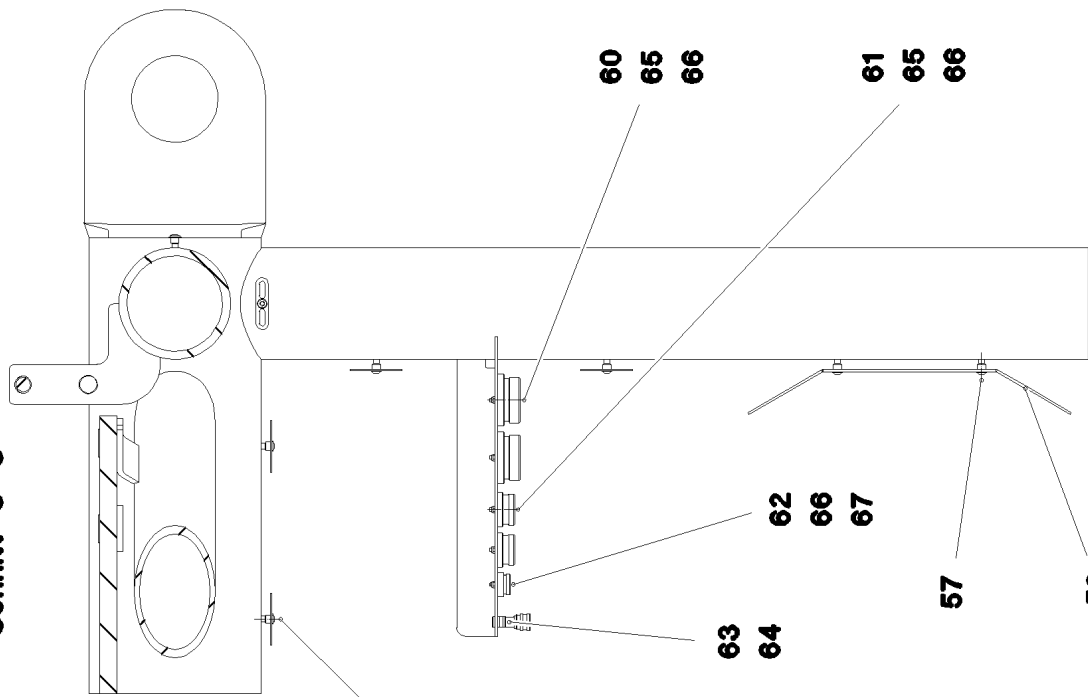
CROSS BEAM PRE-ASSEMBLED  
QUERTRAEGER VORM.

☐ 530 (2/5)

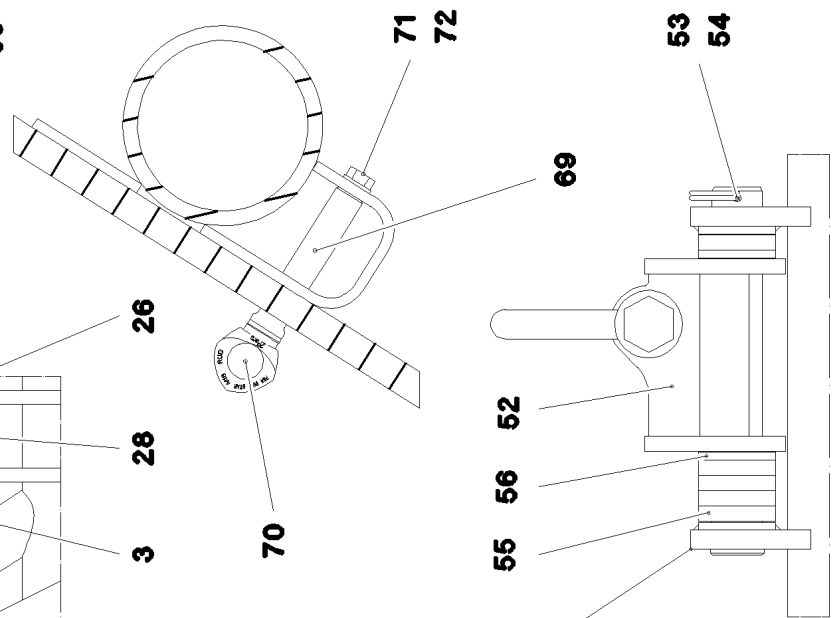
⇒ 3 217 101  
91 70 419 08



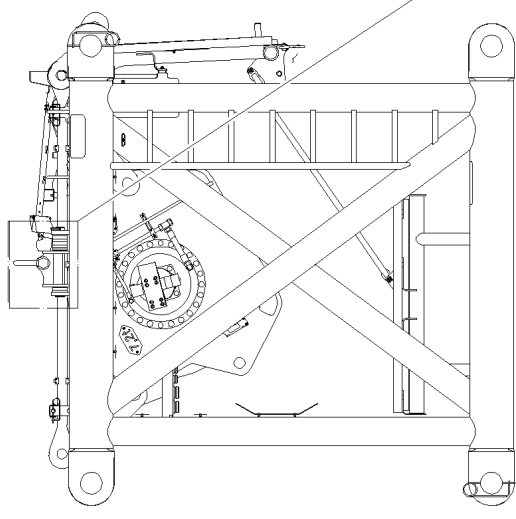
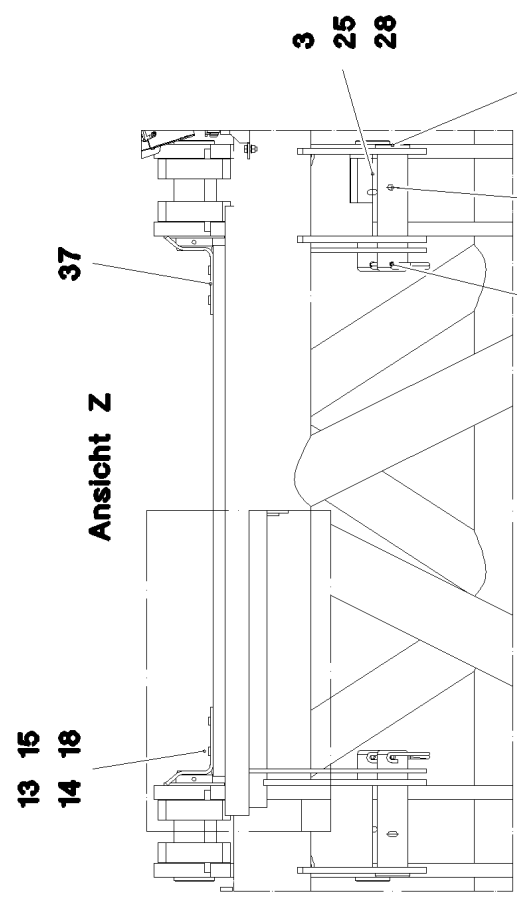
Schnitt C-C



Schnitt B-B



Ansicht Z



22.1.2014  
073159

**LIEBHERR**

etk\_en\_de\_074820 LR 11350

CROSS BEAM PRE-ASSEMBLED  
QUERTRAEGER VORM.

531 (3/5)

⇒ 3 217 101  
91 70 419 08

Pos.	Item	Quantity	Description	Bezeichnung	Serie	K
1	96 70 277 08	1	CROSS MEMBER WELDED	QUERTRAEGER SCHWK.		
2	97 26 368 08	8	PIN 160.0X340 35NICRMOV125 GASN. SPF	BOLZEN		
3	43 31 052 08	12	RETAINING SPRING 8 VERZ.	SICHERUNGSFEDER		
4	40 43 240 08	8	SOCKET HEAD SCREW DIN 912 M24X400 1	ZYLINDERSCHRAUBE		
5	97 26 369 08	8	PLATE 10X175X104 S700MC	BLECH		
6	46 00 158	16	HEX SCREW ISO 4017 M12X45 8.8 A3C	SECHSKANTSCHRAUBE		
7	41 19 007 08	16	HEX NUT DIN 985 M12 8 A3C	SECHSKANTMUTTER		
8	42 18 011 08	32	WASHER ISO 7093-1 A 13 ST A3C	SCHEIBE		
10	97 00 119 9	1	GRIDIRON T1325X400X30/3 S235JR TZN K	GITTERROST-P		
11	72 58 225 08	3	GRIDIRON T2850X483X30/3 S235JR TZN K	GITTERROST-SP		
12	10 10 062 1	83	DISH MOUNTING	TELLERBEFESTIGUNG		
13	40 01 679	95	HEX SCREW ISO 4014 M8X60 8.8 A2C	SECHSKANTSCHRAUBE		
14	41 19 005 08	96	HEX NUT DIN 985 M8 8 A2C	SECHSKANTMUTTER		
15	94 11 381 08	108	WASHER 70X3 DC01 FE//ZN20//C	SCHEIBE		
16	40 01 667	6	HEX SCREW ISO 4017 M8X45 8.8 A2C	SECHSKANTSCHRAUBE		
17	96 27 295 08	2	HANDLE WELD.CONST.	GRIFF SCHWK.		
18	42 16 025	12	WASHER DIN 7349 8,4 200HV-ST A3C	SCHEIBE		
19	96 34 953 08	4	BRACKET WITH BOARD 0.5M	LASCHE MIT SCHILD		
20	94 66 277 08	2	PIN 100.0X275 35NICRMOV125 GASN. SPF	BOLZEN		
21	97 46 650 08	2	PIPE 101.6X55 S355J2H FE//ZN20//C	ROHR		
22	95 49 768 08	2	PLATE RD150X5 S355MC	BLECH		
23	43 30 108 08	2	SPLIT PIN DIN 94 10X140 ST VERZ	SPLINT		
24	96 70 706 08	1	COVER ⇒ 3 217 107 96 70 706 08	ABDECKUNG		
25	97 01 660 9	2	PIN 85.0X327 35NICRMOV125 SPF	BOLZEN		
26	97 01 661 0	2	PIN 85.0X317 35NICRMOV125 SPF	BOLZEN		
27	97 88 108 08	4	PLATE 4X960X202 S315MC FE//ZN20//C	BLECH		
28	43 30 112 08	4	SPLIT PIN DIN 94 13X125 ST VERZ	SPLINT		
30	97 02 031 0	2	GRIDIRON T2300X900X30/3 S235JR TZN K	GITTERROST-P		
31	72 58 154 08	4	GRIDIRON T2300X1000X30/2 S235JR TZN K	GITTERROST-P		
32	97 01 666 3	2	GRIDIRON T2300X540X30/2 S235JR T ZN K	GITTERROST-P		
33	96 70 849 08	1	BEAM ⇒ 3 217 104 96 70 849 08	TRAEGER		
35	96 32 436 08	4	CONNECTING PIN WELDED FE//ZN20//C	ABSTECKBOLZEN SCHWK.		
36	43 31 009 08	4	RETAINING SPRING 4,5X98 VERZ	SICHERUNGSFEDER		
37	97 08 336 08	2	PLATE 8x40x276 S700MC	BLECH		
38	96 70 879 08	2	SUPPORT WELDED 1.68M	STUETZE SCHWK.		
39	45 12 222 08	4	PIN DIN 1435 20X45X38 ST.50 VERZ	BOLZEN		
40	42 00 021 08	6	WASHER ISO 7089 A 21 ST A3C	SCHEIBE		
41	43 30 063 08	6	SPLIT PIN DIN 94 5X28 ST VERZ	SPLINT		
42	43 32 013 08	4	SAFETY PLUG W HINGE-LID 5X32 VERZ	SICHERHEITSKLAPPSTECKER		
44	45 14 221 08	2	PIN DIN 1436 20X105X95 ST.50 VERZ	BOLZEN		
46	97 01 712 4	2	PLATE 4X140X215 S315MC	BLECH		
52	96 69 975 08	2	CONNECTING LINK WELDED	LASCHE SCHWK.		
53	97 02 466 08	2	PIN 70x478 35NICRMOV125	BOLZEN		
54	43 31 050 08	2	RETAINING SPRING DIN 2194 6 A3C	SICHERUNGSFEDER		
55	97 01 894 2	10	PLATE 20X100X100 S355J2+N T ZN O	BLECH		
56	97 01 904 6	4	PLATE 10X100X100 S355MC T ZN O	BLECH		
57	10 41 285 4	15	OVAL HEAD FLAT SCREW AEHNL.ISO 7380	LINSENFLACHKOPFSCHRAUBE		
58	95 36 500 08	13	CABLE CLAMP 2X22X90 DC01 FE//ZN20//C	KABELHALTER		
59	95 37 411 08	1	PLATE 4X20X500 S315MC FE//ZN20//C	BLECH		
60	10 46 690 9	2	SCREW PLUG RD79X4 SPF	VERSCHLUSSSCHRAUBE		
61	10 46 690 8	2	SCREW PLUG RD54X4 ALCUMGPB SPF	VERSCHLUSSSCHRAUBE		
62	10 46 690 6	1	SCREW PLUG RD32X3 SPF	VERSCHLUSSSCHRAUBE		
63	77 43 726 08	1	COUPLING SLEEVE	KUPLUNGSMUFFE		
64	47 77 040 08	1	STOPPER PLUG VST11/4"ED A3P	BLINDSTOPFEN		
65	40 86 041 08	4	COUNTERSUNK SCREW AEHNL.DIN 7991	SENKSCHEIBE		
66	41 19 004 08	5	HEX NUT DIN 985 M6 8 A2C	SECHSKANTMUTTER		
67	40 65 099	1	HEX SCREW ISO 4017 M6X16 8.8 A2C	SECHSKANTSCHRAUBE		
68	40 01 609	1	HEX SCREW ISO 4014 M8X70 8.8 A2C	SECHSKANTSCHRAUBE		

22.1.2014

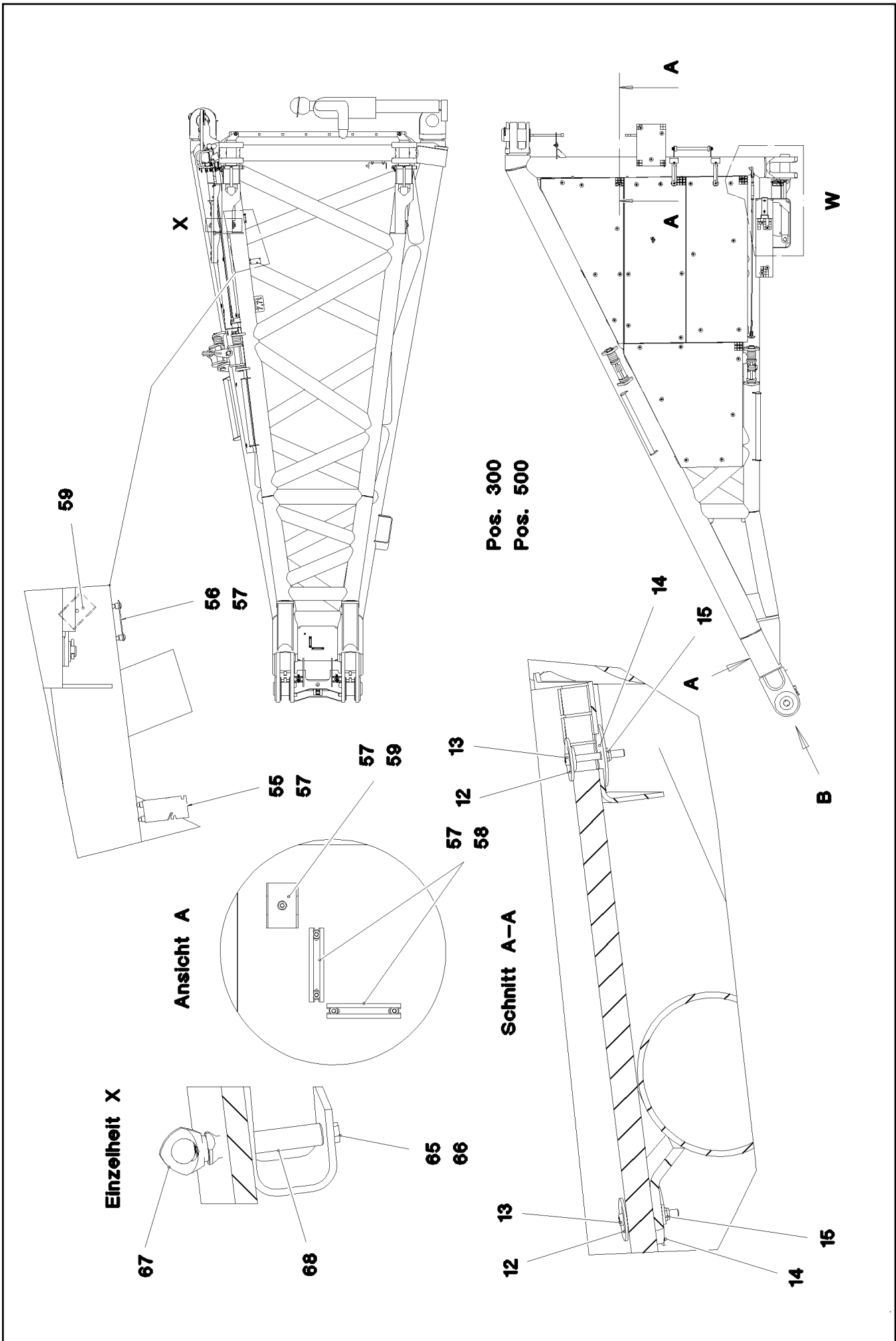
etk\_en\_de\_074820 LR 11350

☐ 532 (4/5)

**LIEBHERR**CROSS BEAM PRE-ASSEMBLED  
QUERTRAEGER VORM.⇒ 3 217 101  
91 70 419 08

Pos.	Item	Quantity	Description	Bezeichnung	Serie	K
69	97 02 877 0	2	ROUND STEEL 45.0X160 35NICRMOV125 GA	RUNDSTAHL		
70	11 18 174 2	2	RING BOLT PSAM16 INOX	RINGSCHRAUBE		
71	49 00 153	2	HEX SCREW ISO 4017 M16X40 8.8 A3C	SECHSKANTSCHRAUBE		
72	10 28 737 7	2	WASHER ISO 7089 16 300HV A3C	SCHEIBE		
73	10 47 304 0	1	SCREW CARABINER OVAL 130X12 S355J2G	SCHRAUBKARABINER		
74	97 03 671 1	2	PIN 25.0X270 35NICRMOV125 SPF	BOLZEN		
700	96 70 749 08	1	SET OF NAME PLATES QUERTR. ⇒ 3 217 108      96 70 749 08	BESCHILDERUNG		

22.1.2014	etk_en_de_074820 LR 11350	<input type="checkbox"/> 533 (5/5)
<b>LIEBHERR</b>	CROSS BEAM PRE-ASSEMBLED QUERTRAEGER VORM.	⇒ 3 217 101 91 70 419 08



22.1.2014  
073160

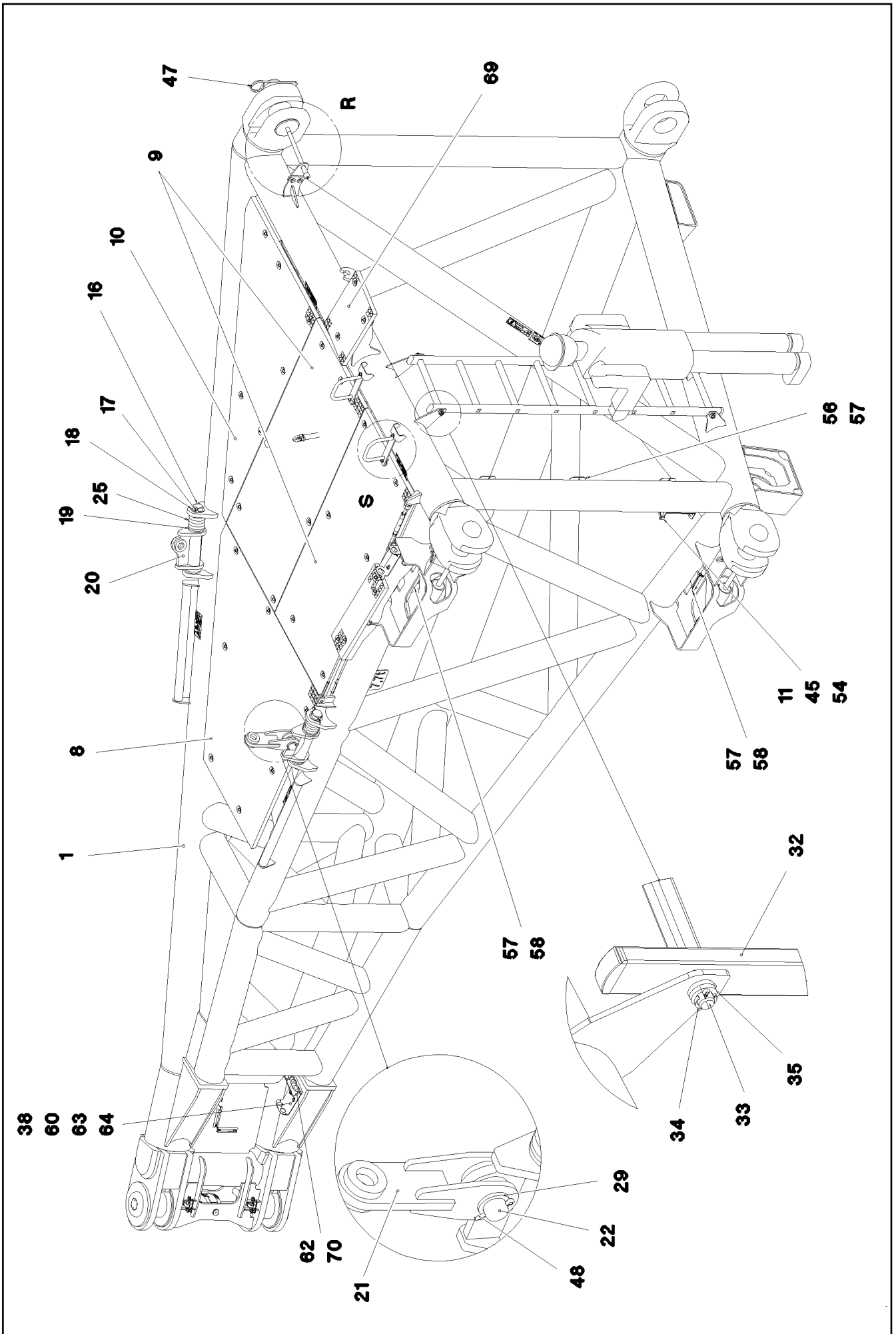
**LIEBHERR**

etk\_en\_de\_074820 LR 11350

P-ADAPTOR DOWN  
P-ADAPTER UNTEN

534 (1/5)

⇒ 3 217 102  
91 70 444 08



22.1.2014  
073161

**LIEBHERR**

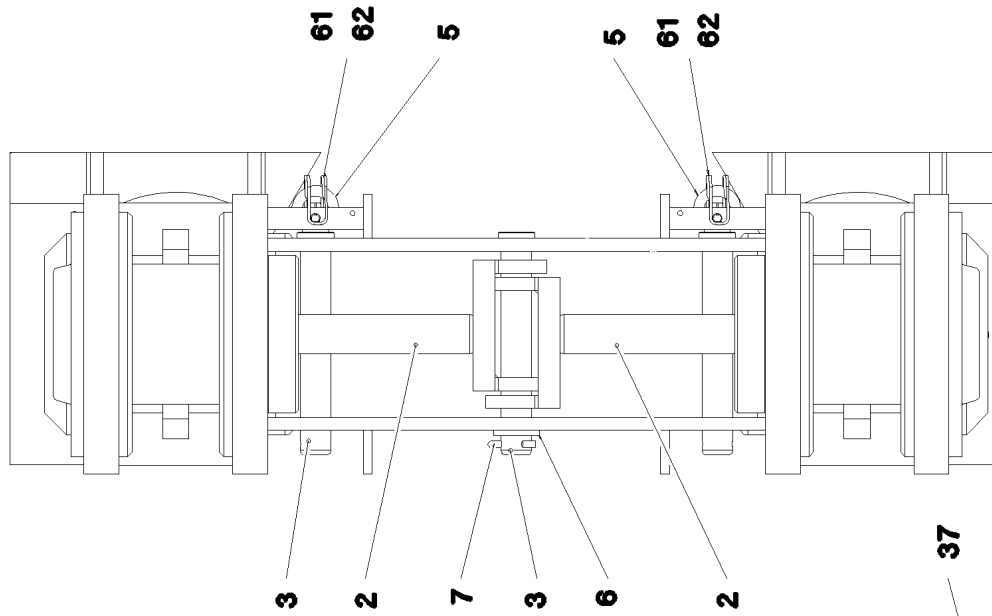
etk\_en\_de\_074820 LR 11350

P-ADAPTOR DOWN  
P-ADAPTER UNTEN

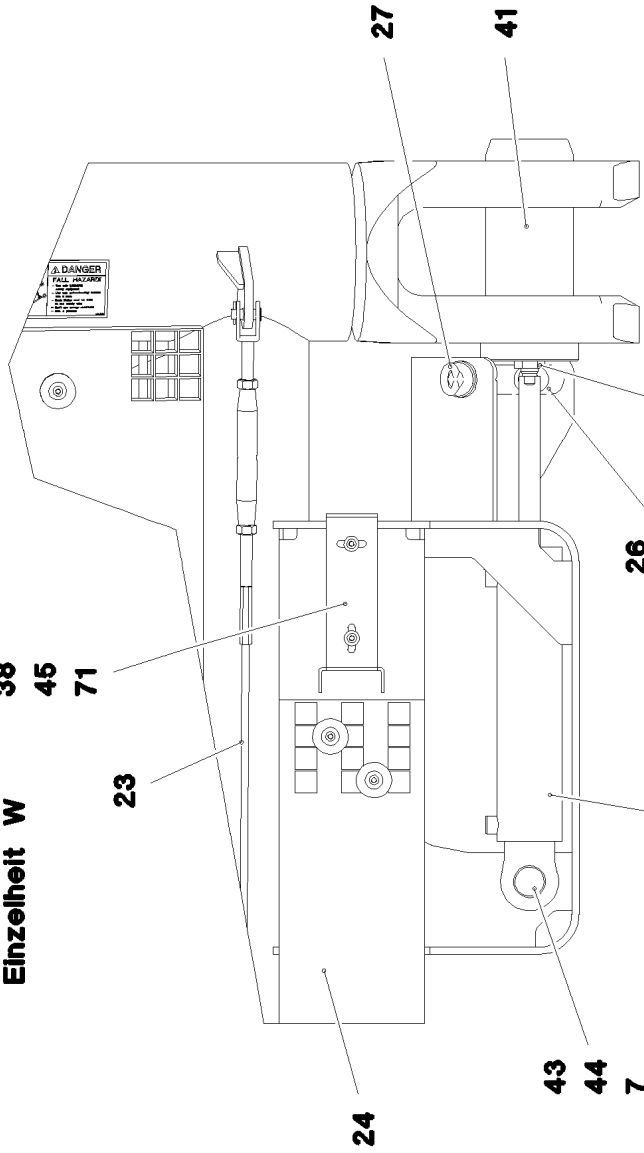
535 (2/5)

→ 3 217 102  
91 70 444 08

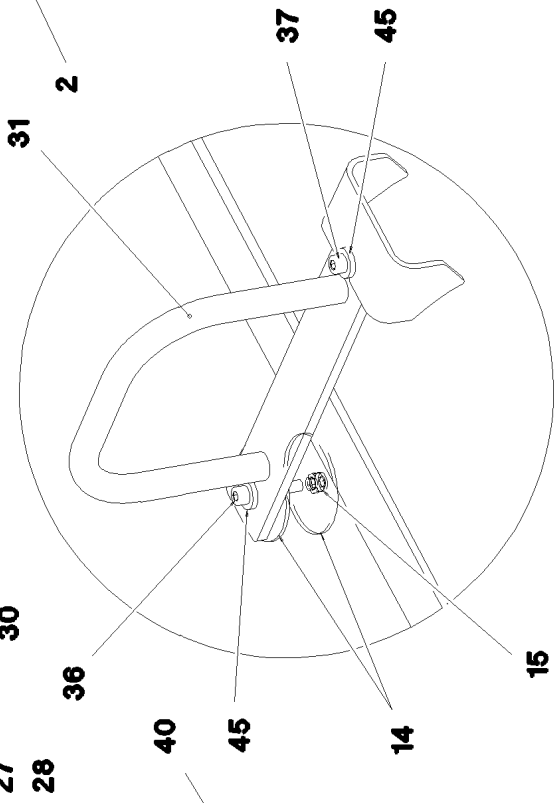
Ansicht B



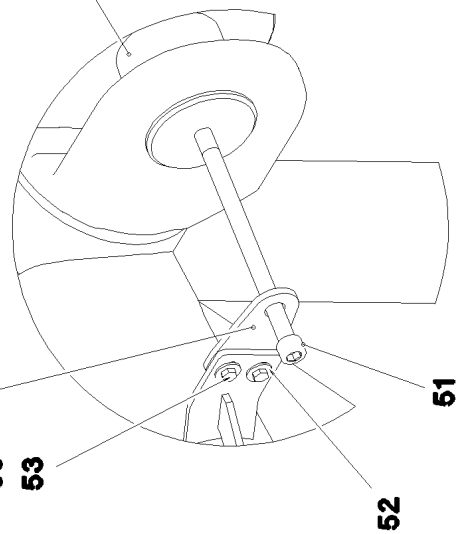
Einzelheit W



Einzelheit S



Einzelheit R



22.1.2014  
073162

**LIEBHERR**

etk\_en\_de\_074820 LR 11350

P-ADAPTOR DOWN  
P-ADAPTER UNTEN

▣ 536 (3/5)

⇒ 3 217 102  
91 70 444 08

Pos.	Item	Quantity	Description	Bezeichnung	Serie	K
1	96 70 625 08	1	P-ADAPTOR WELDED DOWN LINKS	P-ADAPTER SCHWK.UNTEN		
2	11 06 771 3	2	HYDRO CYLINDER 65/45-195 SPF ⇒ X11067713 11 06 771 3	HYDROZYLINDER		
3	97 01 893 5	3	PIN 45.0X255 35NICRMOV125 SPF	BOLZEN		
5	40 26 003 08	2	RING BOLT DIN 580 M12 C15E A3C	RINGSCHRAUBE		
6	42 11 028 08	1	WASHER DIN 1440 35 ST VERZ	SCHEIBE		
7	43 30 088 08	3	SPLIT PIN DIN 94 8X50 ST VERZ	SPLINT		
8	97 01 893 8	1	GRIDIRON T1500X1430X30/3 S235JR T ZN K	GITTERROST-P		
9	97 01 893 9	2	GRIDIRON T2000X740X30/3 S235JR T ZN K	GITTERROST-P		
10	97 01 894 0	1	GRIDIRON T2000X1000X30/3 S235JR T ZN K	GITTERROST-P		
11	97 01 894 1	2	PLATE 4X342X145 S315MC FE//ZN20//C	BLECH		
12	10 10 062 1	33	DISH MOUNTING	TELLERBEFESTIGUNG		
13	46 00 188	33	SOCKET HEAD SCREW ISO 4762 M8X60 8.8	ZYLINDERSCHRAUBE		
14	94 11 381 08	43	WASHER 70X3 DC01 FE//ZN20//C	SCHEIBE		
15	41 19 005 08	39	HEX NUT DIN 985 M8 8 A2C	SECHSKANTMUTTER		
16	97 02 466 08	2	PIN 70x478 35NICRMOV125	BOLZEN		
17	43 30 105 08	2	SPLIT PIN DIN 94 10X90 ST VERZ	SPLINT		
18	97 01 920 2	2	WASHER 4X85X85 S315MC FE//ZN20//C	SCHEIBE		
19	97 01 904 6	4	PLATE 10X100X100 S355MC T ZN O	BLECH		
20	96 69 975 08	2	CONNECTING LINK WELDED	LASCHE SCHWK.		
21	96 71 283 08	1	CONNECTING LINK WELDED	LASCHE SCHWK.		
22	97 01 976 3	1	PIN 50.0X118 35NICRMOV125 SPF	BOLZEN		
23	10 65 281 5	1	ROUND STRAND ROPE 10X1,93M STAHL V	RUNDLITZENSEIL		
24	72 58 106 08	1	GRIDIRON T700X200X30/2 S235JR TZN K SP	GITTERROST-P		
25	97 01 894 2	10	PLATE 20X100X100 S355J2+N T ZN O	BLECH		
26	97 01 103 0	2	PIN 50.0X260 35NICRMOV125 GASN. SPF	BOLZEN		
27	10 02 235 0	2	RING BOLT DIN 580 M10 A2-70	RINGSCHRAUBE		
28	43 32 004 08	2	SAFETY PLUG W HINGE-LID 9,5X77 VERZ	SICHERHEITSKLAPPSTECKER		
29	42 11 032 08	1	WASHER DIN 1440 45 ST VERZ	SCHEIBE		
30	41 17 010 08	2	HEX NUT ISO 4035 M24 05 A3C	SECHSKANTMUTTER		
31	96 27 295 08	2	HANDLE WELD.CONST.	GRIFF SCHWK.		
32	11 48 174 7	1	SIMPLE LADDER EN 131 8-420X2,21M AL SP	ANLEGELEITER		
33	45 00 232 08	2	PIN ISO 2340 B20X500X485 ST.50K FE//ZN20	BOLZEN		
34	43 30 065 08	8	SPLIT PIN DIN 94 5X40 ST VERZ	SPLINT		
35	97 74 134 08	4	WASHER 6X33X33 S355MC FE//ZN20//C	SCHEIBE		
36	46 00 144	2	SOCKET HEAD SCREW ISO 4762 M8X65 8.8	ZYLINDERSCHRAUBE		
37	49 01 162	2	SOCKET HEAD SCREW ISO 4762 M8X30 8.8	ZYLINDERSCHRAUBE		
38	95 38 734 08	6	SLEEVE 25X20 11SMN30+C	HUELSE		
39	46 00 158	2	HEX SCREW ISO 4017 M12X45 8.8 A3C	SECHSKANTSCHRAUBE		
40	97 26 368 08	1	PIN 160.0X340 35NICRMOV125 GASN. SPF	BOLZEN		
41	97 01 894 3	2	PIN 140.0X305 35NICRMOV125 SPF	BOLZEN		
42	11 08 115 3	2	PIN PULLING CYLINDER 75/30-310 SPF ⇒ X11081153 11 08 115 3	BOLZENZIEHZYLINDER		
43	45 30 320 08	2	PIN ISO 2341 B30X75X65 35NICRMOV125	BOLZEN		
44	42 00 028 08	2	WASHER ISO 7089 A 30 A3C	SCHEIBE		
45	42 16 025	12	WASHER DIN 7349 8,4 200HV-ST A3C	SCHEIBE		
47	43 31 052 08	1	RETAINING SPRING 8 VERZ.	SICHERUNGSFEDER		
48	43 30 090 08	1	SPLIT PIN DIN 94 8X63 ST VERZ	SPLINT		
50	97 26 369 08	1	PLATE 10X175X104 S700MC	BLECH		
51	40 43 240 08	1	SOCKET HEAD SCREW DIN 912 M24X400 1	ZYLINDERSCHRAUBE		
52	42 18 011 08	4	WASHER ISO 7093-1 A 13 ST A3C	SCHEIBE		
53	41 19 007 08	2	HEX NUT DIN 985 M12 8 A3C	SECHSKANTMUTTER		
54	40 43 062 08	2	SOCKET HEAD SCREW DIN 912 M8X18 10.9	ZYLINDERSCHRAUBE		
55	97 02 710 4	1	PLATE 3X160X60 S355MC FE//ZN20//C	BLECH		
56	97 02 710 5	4	PLATE 3X113X80 S355MC FE//ZN20//C	BLECH		
57	10 41 285 4	20	OVAL HEAD FLAT SCREW AEHNL.ISO 7380	LINSENFLACHKOPFSCHRAUBE		
58	95 41 173 08	4	CARRIER RAIL 140	TRAGSCHIENE		
59	97 67 363 08	2	PLATE 3X85X210 DC01 FE//ZN20//C	BLECH		
60	97 02 838 8	1	PLATE 3X331X120 S355MC	BLECH		
61	11 17 091 1	2	PIPE FOLDING PLUG 10X75X9,5X60 STAHL	ROHRKLAPPSTECKER		

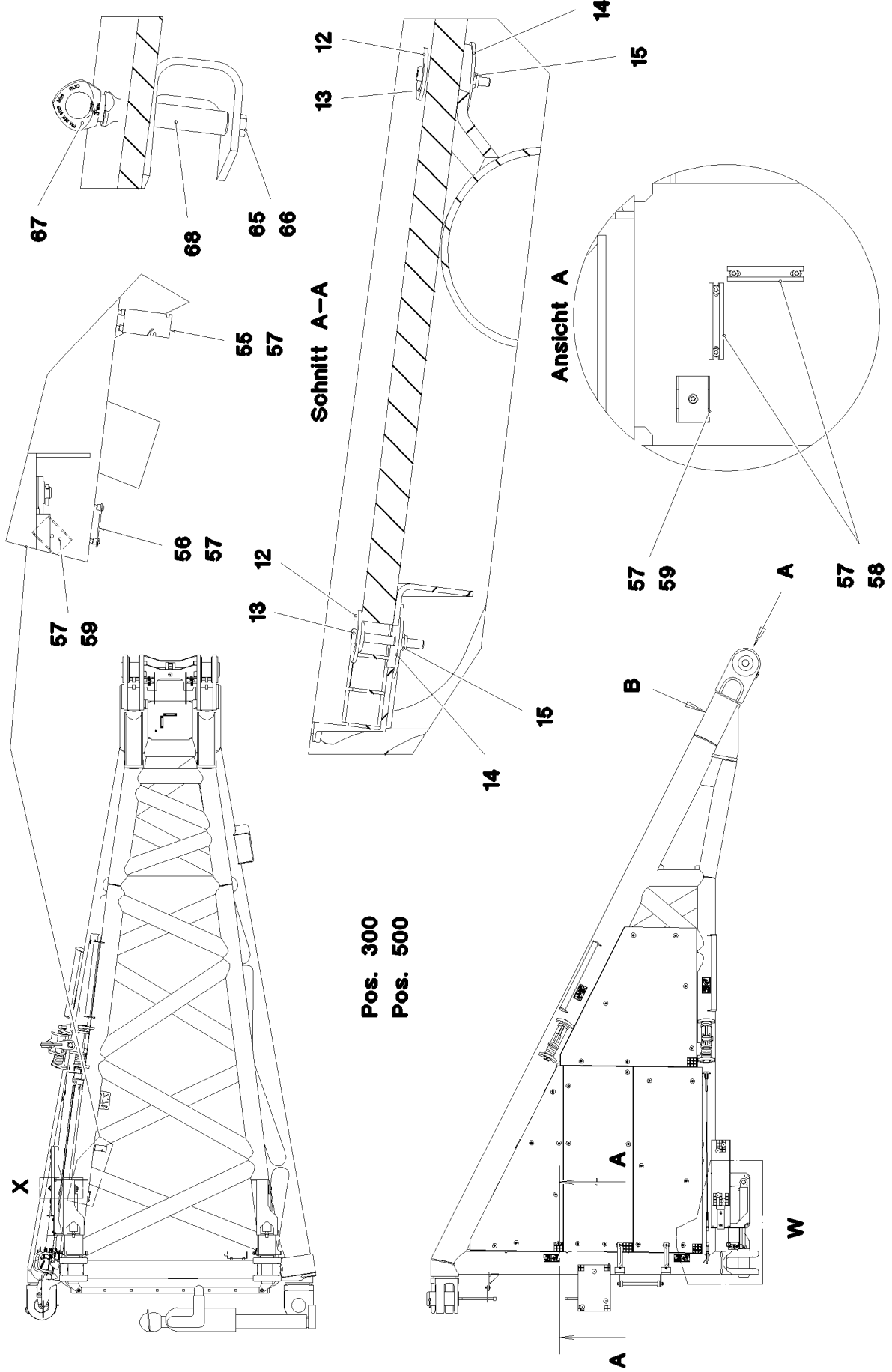
22.1.2014	etk_en_de_074820 LR 11350	<input type="checkbox"/> 537 (4/5)
<b>LIEBHERR</b>	P-ADAPTOR DOWN P-ADAPTER UNTEN	⇒ 3 217 102 91 70 444 08

Pos.	Item	Quantity	Description	Bezeichnung	Serie	K
62	11 16 043 1	0.9	ROPE 2 2,3KN EDELSTAHL	SEIL		
63	10 41 285 7	2	OVAL HEAD FLAT SCREW AEHNL.ISO 7380	LINSENFLACHKOPFSCHRAUBE		
64	42 18 009 08	2	WASHER DIN 9021 A 8 ST A2C	SCHEIBE		
65	10 28 737 7	1	WASHER ISO 7089 16 300HV A3C	SCHEIBE		
66	49 00 153	1	HEX SCREW ISO 4017 M16X40 8.8 A3C	SECHSKANTSCHRAUBE		
67	11 18 174 2	1	RING BOLT PSAM16 INOX	RINGSCHRAUBE		
68	97 02 877 0	1	ROUND STEEL 45.0X160 35NICRMOV125 GA	RUNDSTAHL		
69	72 58 013 08	1	GRIDIRON T500X350X30/2 S235JR TZN K SP	GITTERROST-P		
70	43 31 025 08	1	RETAINING SPRING 5X122 A3C	SICHERUNGSFEDER		
71	40 01 610	2	SOCKET HEAD SCREW ISO 4762 M8X50 8.8	ZYLINDERSCHRAUBE		
300	96 71 965 08	1	SET OF NAME PLATES LINKS ⇒ 3 217 106      96 71 965 08	BESCHILDERUNG		
500	96 73 218 08	1	ADDL.HYDR.F.PIN PULLING DEVICE LINKS ⇒ 3 977 001      96 73 218 08	ZUSATZHYDR.BOLZENZIEHZYL		

22.1.2014	etk_en_de_074820 LR 11350	<input type="checkbox"/> 538 (5/5)
<b>LIEBHERR</b>	P-ADAPTOR DOWN P-ADAPTER UNTEN	⇒ 3 217 102 91 70 444 08



**Einzelheit X**



22.1.2014  
073163

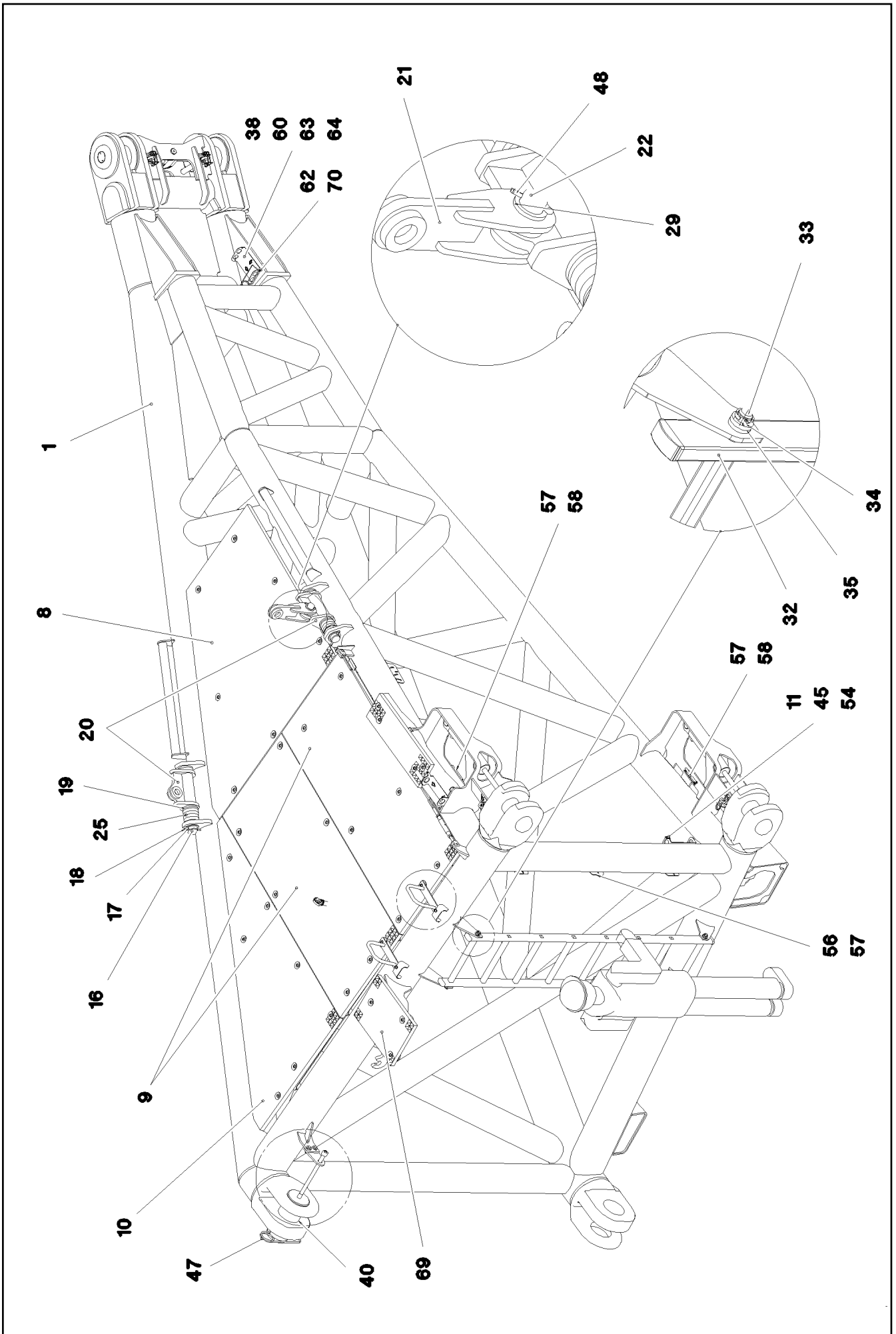
**LIEBHERR**

etk\_en\_de\_074820 LR 11350

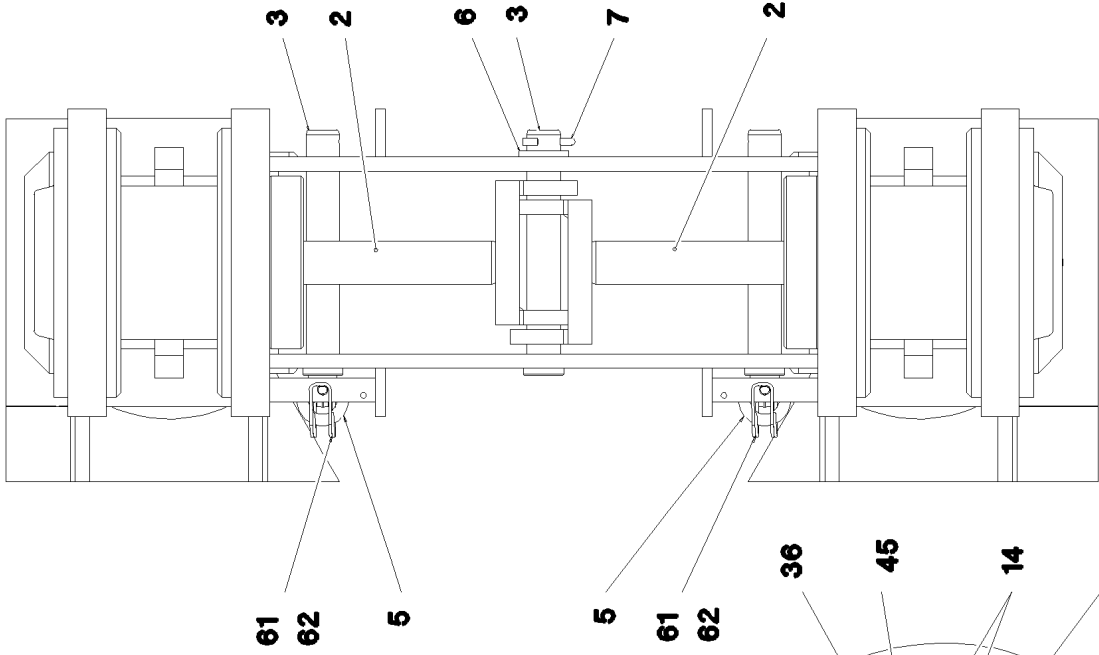
P-ADAPTOR DOWN  
P-ADAPTER UNTEN

☐ 539 (1/5)

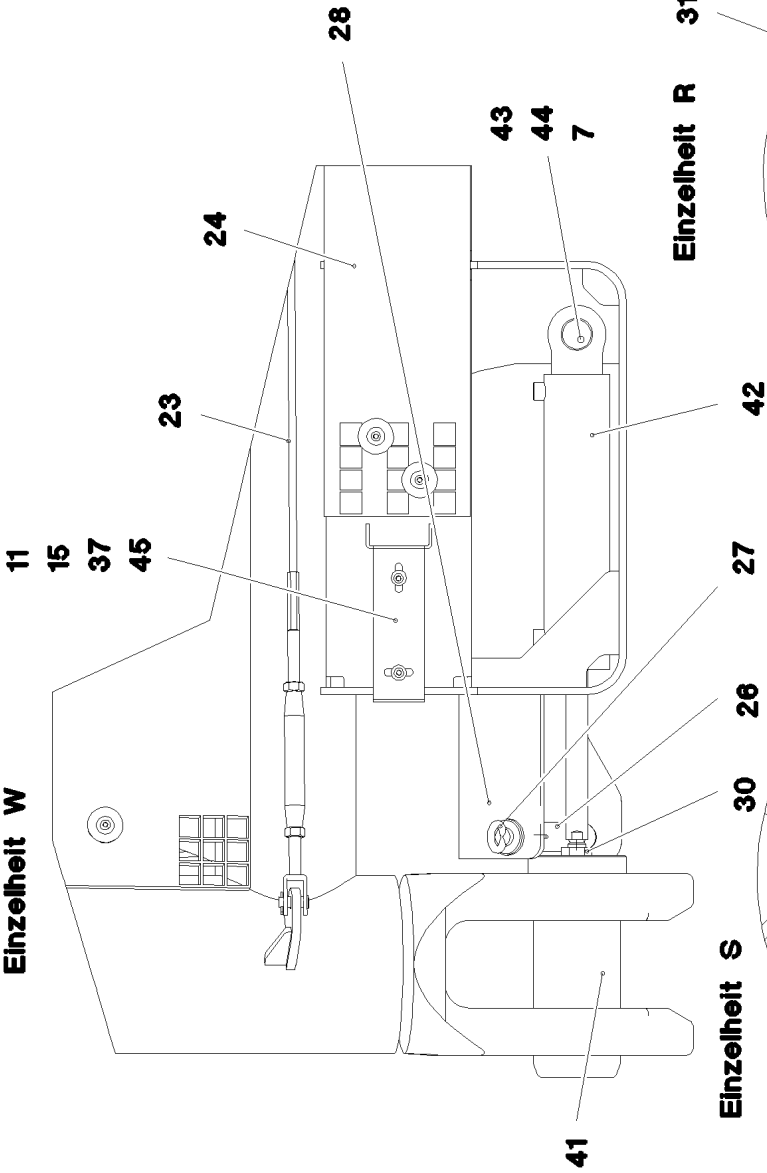
→ 3 217 103  
91 70 441 08



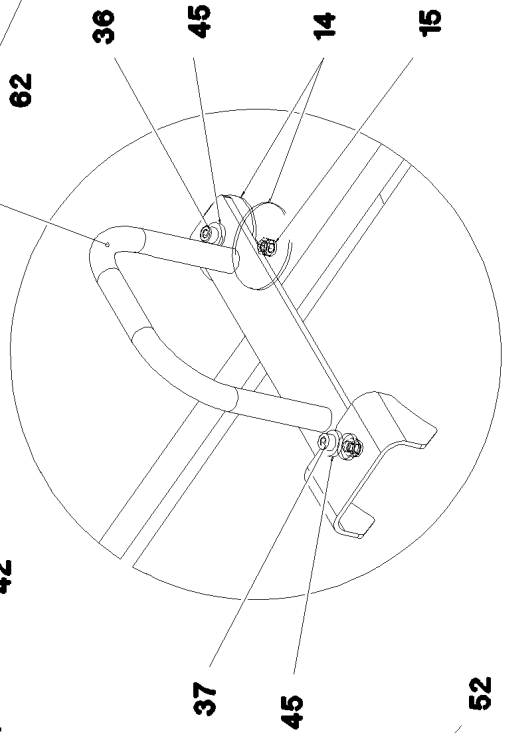
Ansicht B



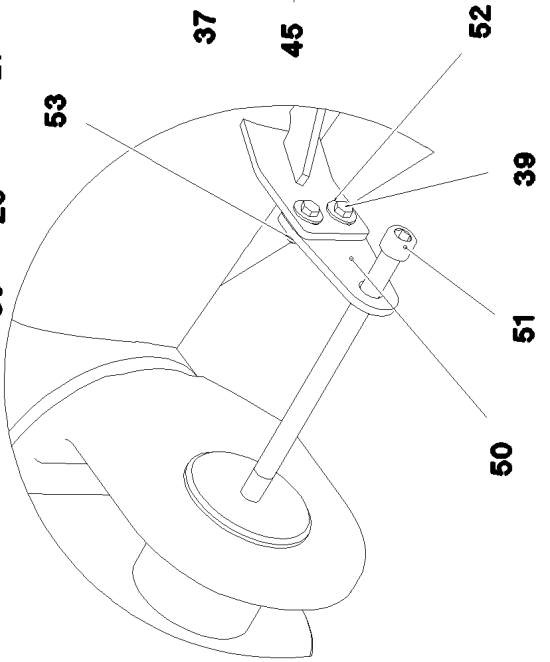
Einzelheit W



Einzelheit R



Einzelheit S



22.1.2014  
073165

**LIEBHERR**

etk\_en\_de\_074820 LR 11350

P-ADAPTOR DOWN  
P-ADAPTER UNTEN

☐ 541 (3/5)

⇒ 3 217 103  
91 70 441 08

Pos.	Item	Quantity	Description	Bezeichnung	Serie	K
1	96 70 624 08	1	P-ADAPTOR WELDED DOWN RECHTS	P-ADAPTER SCHWK.UNTEN		
2	11 06 771 3	2	HYDRO CYLINDER 65/45-195 SPF ⇒ X11067713 11 06 771 3	HYDROZYLINDER		
3	97 01 893 5	3	PIN 45.0X255 35NICRMOV125 SPF	BOLZEN		
5	40 26 003 08	3	RING BOLT DIN 580 M12 C15E A3C	RINGSCHRAUBE		
6	42 11 028 08	1	WASHER DIN 1440 35 ST VERZ	SCHEIBE		
7	43 30 088 08	3	SPLIT PIN DIN 94 8X50 ST VERZ	SPLINT		
8	97 01 901 2	1	GRIDIRON T1500X1430X30/3 S235JR T ZN K	GITTERROST-P		
9	97 01 893 9	2	GRIDIRON T2000X740X30/3 S235JR T ZN K	GITTERROST-P		
10	97 01 901 3	1	GRIDIRON T2000X1000X30/3 S235JR T ZN K	GITTERROST-P		
11	97 01 894 1	2	PLATE 4X342X145 S315MC FE//ZN20//C	BLECH		
12	10 10 062 1	33	DISH MOUNTING	TELLERBEFESTIGUNG		
13	46 00 188	33	SOCKET HEAD SCREW ISO 4762 M8X60 8.8	ZYLINDERSCHRAUBE		
14	94 11 381 08	43	WASHER 70X3 DC01 FE//ZN20//C	SCHEIBE		
15	41 19 005 08	39	HEX NUT DIN 985 M8 8 A2C	SECHSKANTMUTTER		
16	97 02 466 08	2	PIN 70x478 35NICRMOV125	BOLZEN		
17	43 30 105 08	2	SPLIT PIN DIN 94 10X90 ST VERZ	SPLINT		
18	97 01 920 2	2	WASHER 4X85X85 S315MC FE//ZN20//C	SCHEIBE		
19	97 01 904 6	4	PLATE 10X100X100 S355MC T ZN O	BLECH		
20	96 69 975 08	2	CONNECTING LINK WELDED	LASCHE SCHWK.		
21	96 71 283 08	1	CONNECTING LINK WELDED	LASCHE SCHWK.		
22	97 01 976 3	1	PIN 50.0X118 35NICRMOV125 SPF	BOLZEN		
23	10 65 281 5	1	ROUND STRAND ROPE 10X1,93M STAHL V	RUNDLITZENSEIL		
24	72 58 106 08	1	GRIDIRON T700X200X30/2 S235JR TZN K SP	GITTERROST-P		
25	97 01 894 2	10	PLATE 20X100X100 S355J2+N T ZN O	BLECH		
26	97 01 103 0	2	PIN 50.0X260 35NICRMOV125 GASN. SPF	BOLZEN		
27	10 02 235 0	2	RING BOLT DIN 580 M10 A2-70	RINGSCHRAUBE		
28	43 32 004 08	2	SAFETY PLUG W HINGE-LID 9,5X77 VERZ	SICHERHEITSKLAPPSTECKER		
29	42 11 032 08	1	WASHER DIN 1440 45 ST VERZ	SCHEIBE		
30	41 17 010 08	2	HEX NUT ISO 4035 M24 05 A3C	SECHSKANTMUTTER		
31	96 27 295 08	2	HANDLE WELD.CONST.	GRIFF SCHWK.		
32	11 48 174 7	1	SIMPLE LADDER EN 131 8-420X2,21M AL SP	ANLEGELEITER		
33	45 00 232 08	2	PIN ISO 2340 B20X500X485 ST.50K FE//ZN20	BOLZEN		
34	43 30 065 08	4	SPLIT PIN DIN 94 5X40 ST VERZ	SPLINT		
35	97 74 134 08	8	WASHER 6X33X33 S355MC FE//ZN20//C	SCHEIBE		
36	46 00 144	2	SOCKET HEAD SCREW ISO 4762 M8X65 8.8	ZYLINDERSCHRAUBE		
37	49 01 162	4	SOCKET HEAD SCREW ISO 4762 M8X30 8.8	ZYLINDERSCHRAUBE		
38	95 38 734 08	2	SLEEVE 25X20 11SMN30+C	HUELSE		
39	46 00 158	2	HEX SCREW ISO 4017 M12X45 8.8 A3C	SECHSKANTSCHRAUBE		
40	97 26 368 08	1	PIN 160.0X340 35NICRMOV125 GASN. SPF	BOLZEN		
41	97 01 894 3	2	PIN 140.0X305 35NICRMOV125 SPF	BOLZEN		
42	11 08 115 3	2	PIN PULLING CYLINDER 75/30-310 SPF ⇒ X11081153 11 08 115 3	BOLZENZIEHZYLINDER		
43	45 30 320 08	2	PIN ISO 2341 B30X75X65 35NICRMOV125	BOLZEN		
44	42 00 028 08	2	WASHER ISO 7089 A 30 A3C	SCHEIBE		
45	42 16 025	12	WASHER DIN 7349 8,4 200HV-ST A3C	SCHEIBE		
47	43 31 052 08	1	RETAINING SPRING 8 VERZ.	SICHERUNGSFEDER		
48	43 30 090 08	1	SPLIT PIN DIN 94 8X63 ST VERZ	SPLINT		
50	97 26 369 08	1	PLATE 10X175X104 S700MC	BLECH		
51	40 43 240 08	1	SOCKET HEAD SCREW DIN 912 M24X400 1	ZYLINDERSCHRAUBE		
52	42 18 011 08	4	WASHER ISO 7093-1 A 13 ST A3C	SCHEIBE		
53	41 19 007 08	2	HEX NUT DIN 985 M12 8 A3C	SECHSKANTMUTTER		
54	40 43 062 08	2	SOCKET HEAD SCREW DIN 912 M8X18 10.9	ZYLINDERSCHRAUBE		
55	97 02 710 4	1	PLATE 3X160X60 S355MC FE//ZN20//C	BLECH		
56	97 02 710 5	4	PLATE 3X113X80 S355MC FE//ZN20//C	BLECH		
57	10 41 285 4	20	OVAL HEAD FLAT SCREW AEHNL.ISO 7380	LINSENFLACHKOPFSCHRAUBE		
58	95 41 173 08	4	CARRIER RAIL 140	TRAGSCHIENE		
59	97 67 363 08	2	PLATE 3X85X210 DC01 FE//ZN20//C	BLECH		
60	97 02 838 8	1	PLATE 3X331X120 S355MC	BLECH		
61	11 17 091 1	2	PIPE FOLDING PLUG 10X75X9,5X60 STAHL	ROHRKLAPPSTECKER		


22.1.2014

etk\_en\_de\_074820 LR 11350

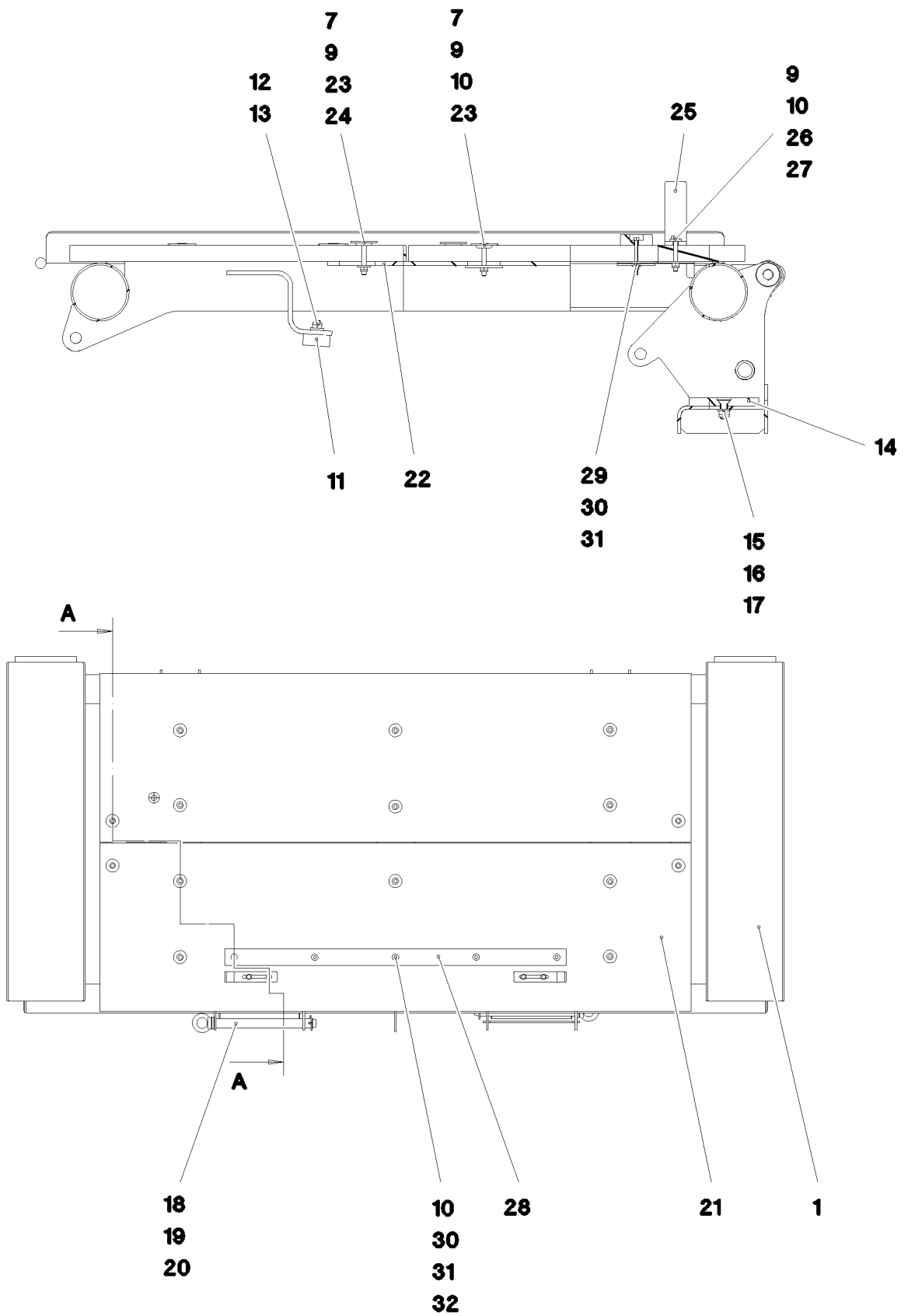
☐ 542 (4/5)

**LIEBHERR**P-ADAPTOR DOWN  
P-ADAPTER UNTEN⇒ 3 217 103  
91 70 441 08

Pos.	Item	Quantity	Description	Bezeichnung	Serie	K
62	11 16 043 1	0.9	ROPE 2 2,3KN EDELSTAHL	SEIL		
63	10 41 285 7	2	OVAL HEAD FLAT SCREW AEHNL.ISO 7380	LINSENFLACHKOPFSCHRAUBE		
64	42 18 009 08	2	WASHER DIN 9021 A 8 ST A2C	SCHEIBE		
65	10 28 737 7	1	WASHER ISO 7089 16 300HV A3C	SCHEIBE		
66	49 00 153	1	HEX SCREW ISO 4017 M16X40 8.8 A3C	SECHSKANTSCHRAUBE		
67	11 18 174 2	1	RING BOLT PSAM16 INOX	RINGSCHRAUBE		
68	97 02 877 0	1	ROUND STEEL 45.0X160 35NICRMOV125 GA	RUNDSTAHL		
69	72 58 013 08	1	GRIDIRON T500X350X30/2 S235JR TZN K SP	GITTERROST-P		
70	43 31 025 08	1	RETAINING SPRING 5X122 A3C	SICHERUNGSFEDER		
71	40 01 610	2	SOCKET HEAD SCREW ISO 4762 M8X50 8.8	ZYLINDERSCHRAUBE		
300	96 71 958 08	1	SET OF NAME PLATES RECHTS ⇒ 3 217 105      96 71 958 08	BESCHILDERUNG		
500	96 77 451 08	1	ADDL.HYDR.F.PIN PULLING DEVICE RECHT ⇒ 3 977 002      96 77 451 08	ZUSATZHYDR.BOLZENZIEHZYL		

22.1.2014	etk_en_de_074820 LR 11350	 543 (5/5)
<b>LIEBHERR</b>	P-ADAPTOR DOWN P-ADAPTER UNTEN	⇒ 3 217 103 91 70 441 08

**Schnitt A-A**



22.1.2014  
073152

**LIEBHERR**

etk\_en\_de\_074820 LR 11350

BEAM  
TRAEGER

544 (1/2)

⇒ 3 217 104  
96 70 849 08

Pos.	Item	Quantity	Description	Bezeichnung	Serie	K
1	96 70 850 08	1	CARRIER	TRAEGER SCHWK.		
7	10 10 062 1	15	DISH MOUNTING	TELLERBEFESTIGUNG		
9	41 19 005 08	19	HEX NUT DIN 985 M8 8 A2C	SECHSKANTMUTTER		
10	94 11 381 08	20	WASHER 70X3 DC01 FE//ZN20//C	SCHEIBE		
11	72 66 130 08	2	MEGI BUFFER	MEGIPUFFER		
12	41 19 006 08	2	HEX NUT DIN 985 M10 8 A3C	SECHSKANTMUTTER		
13	42 16 006 01	2	WASHER DIN 7349 10,5 200HV-ST A3C	SCHEIBE		
14	28 30 302 08	2	BEARING PLATE	LAGERPLATTE		
15	40 86 016 05	4	COUNTERSUNK SCREW DIN 7991 M12X35	SENKSCHRAUBE		
16	42 00 016 08	4	WASHER ISO 7089 A 13 ST A3C	SCHEIBE		
17	41 19 007 08	4	HEX NUT DIN 985 M12 8 A3C	SECHSKANTMUTTER		
18	40 26 006 08	2	RING BOLT DIN 580 M20 C15E A2K	RINGSCHRAUBE		
19	97 53 054 08	2	PIN 45.0X390 35NICRMOV125 GASN. SPF	BOLZEN		
20	43 32 014 08	2	SAFETY PLUG W HINGE-LID 8X42 VERZ	SICHERHEITSKLAPPSTECKER		
21	97 00 850 4	2	GRIDIRON T2200X625X30/3 S235JR TZN K	GITTERROST-P		
22	95 54 048 08	2	PLATE 8X300X50 S355MC FE//ZN20//C	BLECH		
23	40 61 024	15	HEX SCREW ISO 4014 M8X55 8.8 A2C	SECHSKANTSCHRAUBE		
24	42 18 009 08	4	WASHER DIN 9021 A 8 ST A2C	SCHEIBE		
25	97 08 336 08	2	PLATE 8x40x276 S700MC	BLECH		
26	40 01 679	4	HEX SCREW ISO 4014 M8X60 8.8 A2C	SECHSKANTSCHRAUBE		
27	42 16 025	4	WASHER DIN 7349 8,4 200HV-ST A3C	SCHEIBE		
28	97 41 439 08	1	SUPPORT 60X1270 PA6G	AUFLAGE		
29	40 65 055 08	4	HEX SCREW ISO 4017 M6X60 8.8 A2C	SECHSKANTSCHRAUBE		
30	42 18 007 08	5	WASHER DIN 9021 A 6.4 A2C	SCHEIBE		
31	41 19 004 08	5	HEX NUT DIN 985 M6 8 A2C	SECHSKANTMUTTER		
32	46 00 356	1	HEX SCREW ISO 4014 M6X65 8.8 A2C	SECHSKANTSCHRAUBE		

22.1.2014


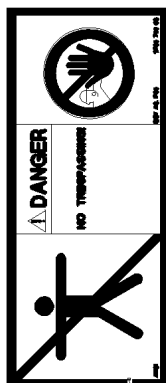
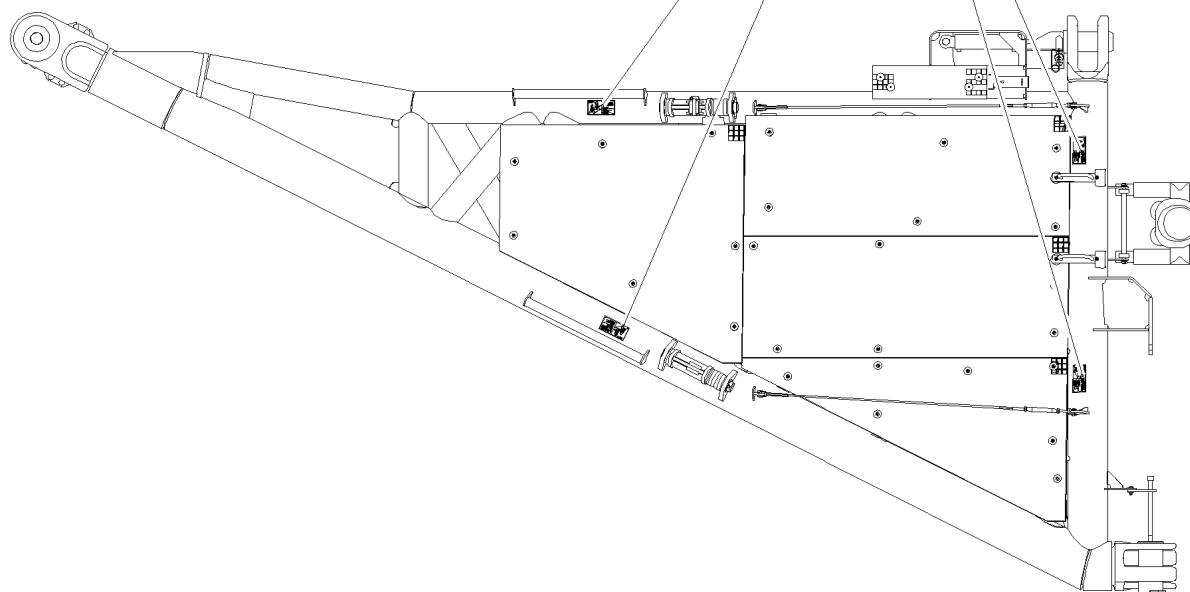
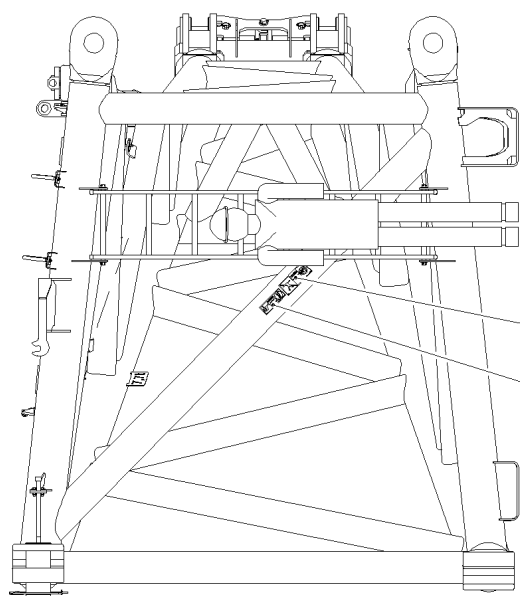
etk\_en\_de\_074820 LR 11350

545 (2/2)

**LIEBHERR**

BEAM  
TRAEGER

⇒ 3 217 104  
96 70 849 08



1

2

3

1

2

3

22.1.2014  
073155

**LIEBHERR**

etk\_en\_de\_074820 LR 11350

SET OF NAME PLATES  
BESCHILDERUNG

546 (1/2)


⇒ 3 217 105  
96 71 958 08



Pos.	Item	Quantity	Description	Bezeichnung	Serie	K
1	97 86 740 08	1	SIGN 208X88 KLEBEFOLIE SPF	SCHILD		
2	97 86 748 08	1	SIGN 168X62 KLEBEFOLIE SPF	SCHILD		
3	97 00 404 6	4	SIGN 168X88X1 KLEBEFOLIE SPF	SCHILD		
4	97 86 746 08	6	SIGN 208X88 KLEBEFOLIE SPF	SCHILD		
5	97 86 741 08	4	SIGN 208X88 KLEBEFOLIE SPF	SCHILD		
6	97 28 594 08	1	ANTI-SLIP SURFACE 1.6X150X300 3M TYP4	ANTIRUTSCHBELAG		

22.1.2014

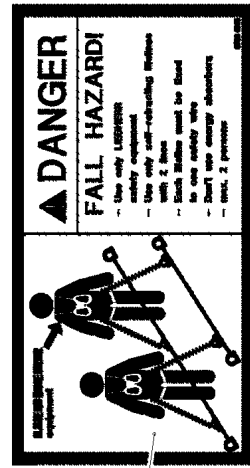

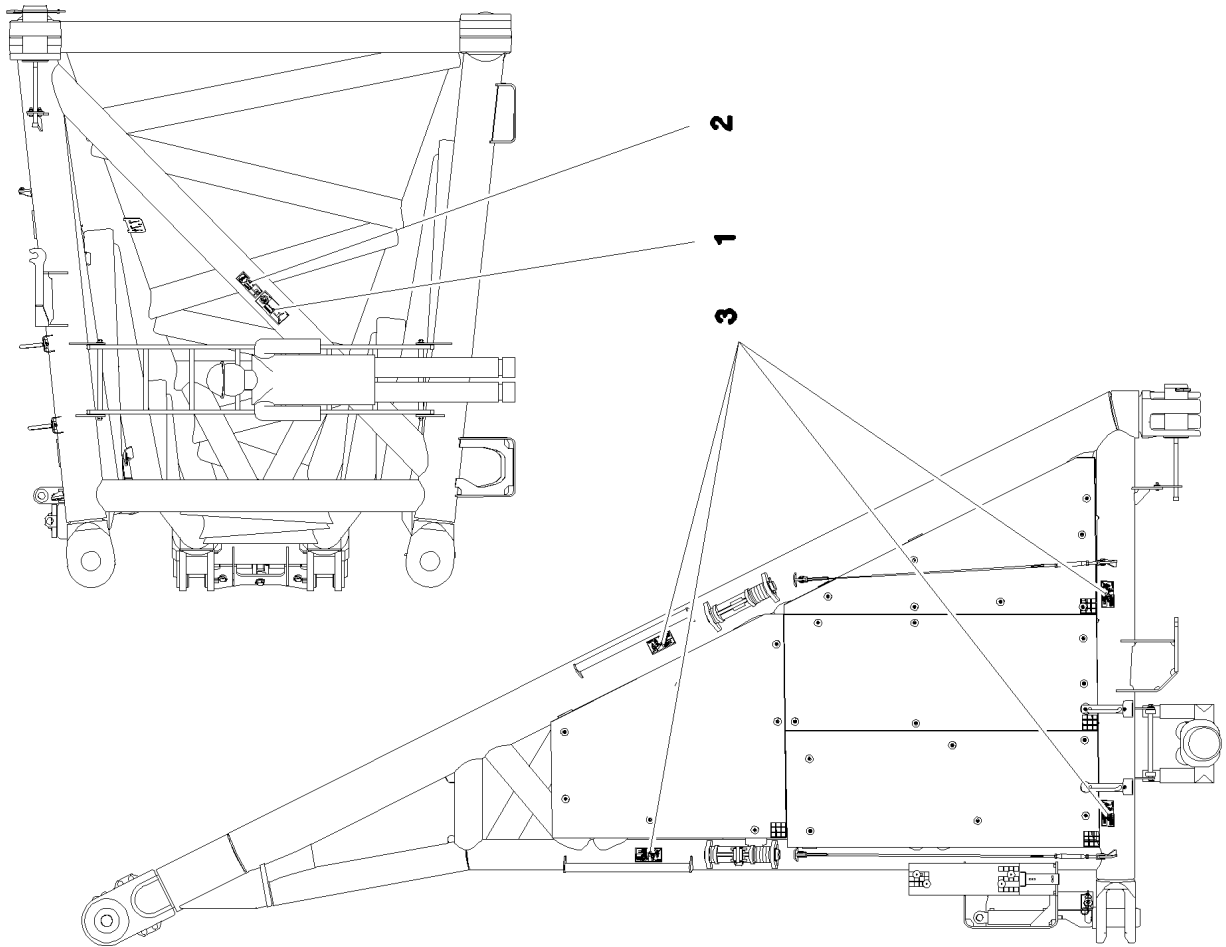
etk\_en\_de\_074820 LR 11350

 547 (2/2)

**LIEBHERR**

SET OF NAME PLATES  
BESCHILDERUNG

⇒ 3 217 105  
96 71 958 08



22.1.2014  
073154

**LIEBHERR**

etk\_en\_de\_074820 LR 11350

SET OF NAME PLATES  
BESCHILDERUNG


548 (1/2)

→ 3 217 106  
96 71 965 08

Pos.	Item	Quantity	Description	Bezeichnung	Serie	K
1	97 86 740 08	1	SIGN 208X88 KLEBEFOLIE SPF	SCHILD		
2	97 86 748 08	1	SIGN 168X62 KLEBEFOLIE SPF	SCHILD		
3	97 00 404 6	4	SIGN 168X88X1 KLEBEFOLIE SPF	SCHILD		
4	97 86 746 08	6	SIGN 208X88 KLEBEFOLIE SPF	SCHILD		
5	97 86 741 08	4	SIGN 208X88 KLEBEFOLIE SPF	SCHILD		
6	97 28 594 08	1	ANTI-SLIP SURFACE 1.6X150X300 3M TYP4	ANTIRUTSCHBELAG		

22.1.2014

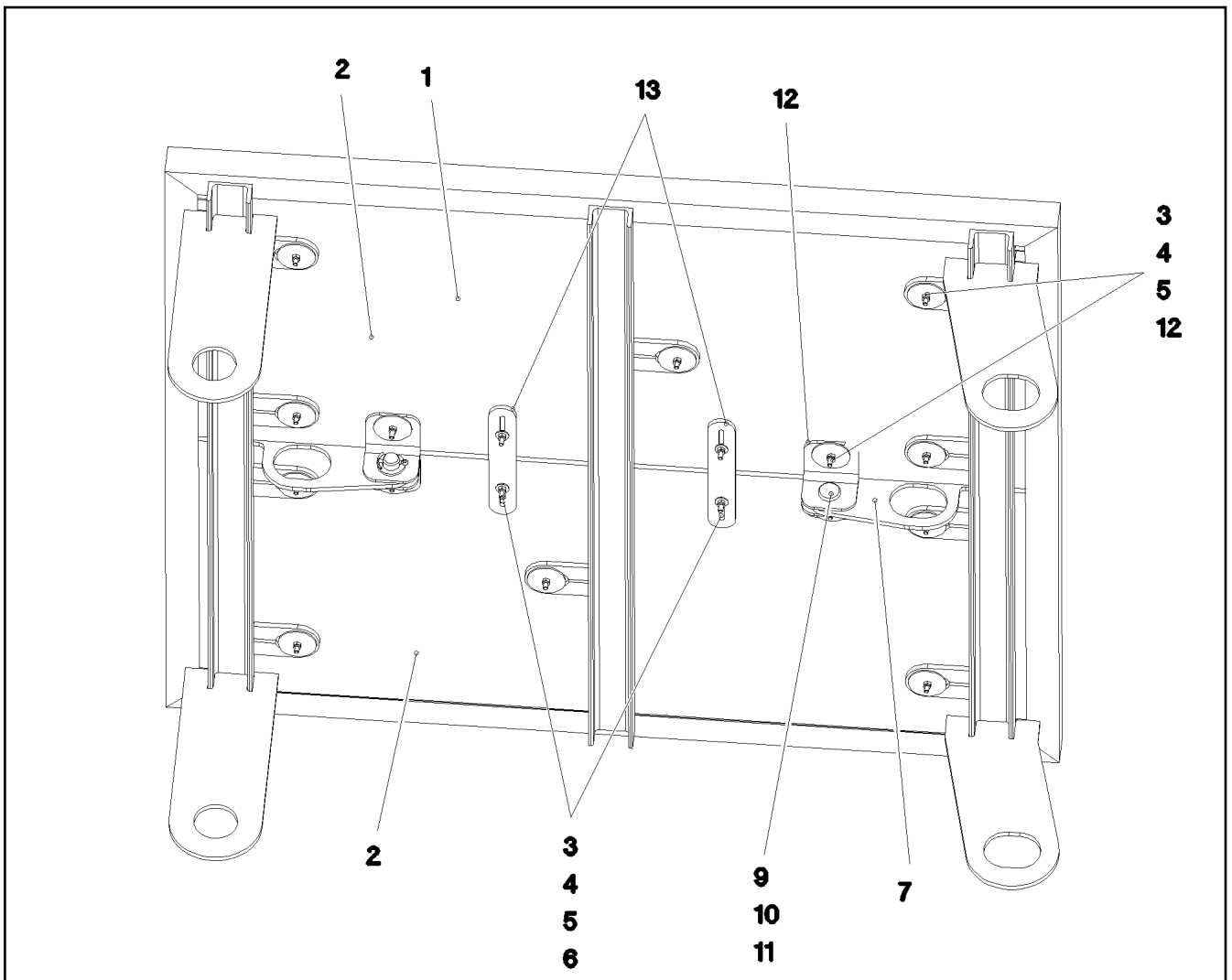
etk\_en\_de\_074820 LR 11350

 549 (2/2)

**LIEBHERR**

SET OF NAME PLATES  
BESCHILDERUNG

⇒ 3 217 106  
96 71 965 08



Pos.	Item	Quantity	Description	Bezeichnung	Serie	K
1	96 70 707 08	1	COVER ST. CONST.	ABDECKUNG SCHWK.		
2	72 58 488 08	2	GRIDIRON T1600X740X30/2 S235JR TZN K	GITTERROST-P		
3	40 01 679	18	HEX SCREW ISO 4014 M8X60 8.8 A2C	SECHSKANTSCHRAUBE		
4	41 19 005 08	18	HEX NUT DIN 985 M8 8 A2C	SECHSKANTMUTTER		
5	10 10 062 1	18	DISH MOUNTING	TELLERBEFESTIGUNG		
6	42 18 009 08	4	WASHER DIN 9021 A 8 ST A2C	SCHEIBE		
7	97 68 389 08	2	PLATE 10X335X123 S700MC	BLECH		
8	97 68 390 08	4	PLATE 6X100X167 S700MC	BLECH		
9	45 12 312 08	2	PIN DIN 1435 30X45X35 ST.50	BOLZEN		
10	43 30 080 08	2	SPLIT PIN DIN 94 6,3X63 ST VERZ	SPLINT		
11	42 11 026 08	2	WASHER DIN 1440 32 ST VERZ	SCHEIBE		
12	94 11 381 08	14	WASHER 70X3 DC01 FE//ZN20//C	SCHEIBE		
13	95 54 048 08	2	PLATE 8X300X50 S355MC FE//ZN20//C	BLECH		

22.1.2014  
073151

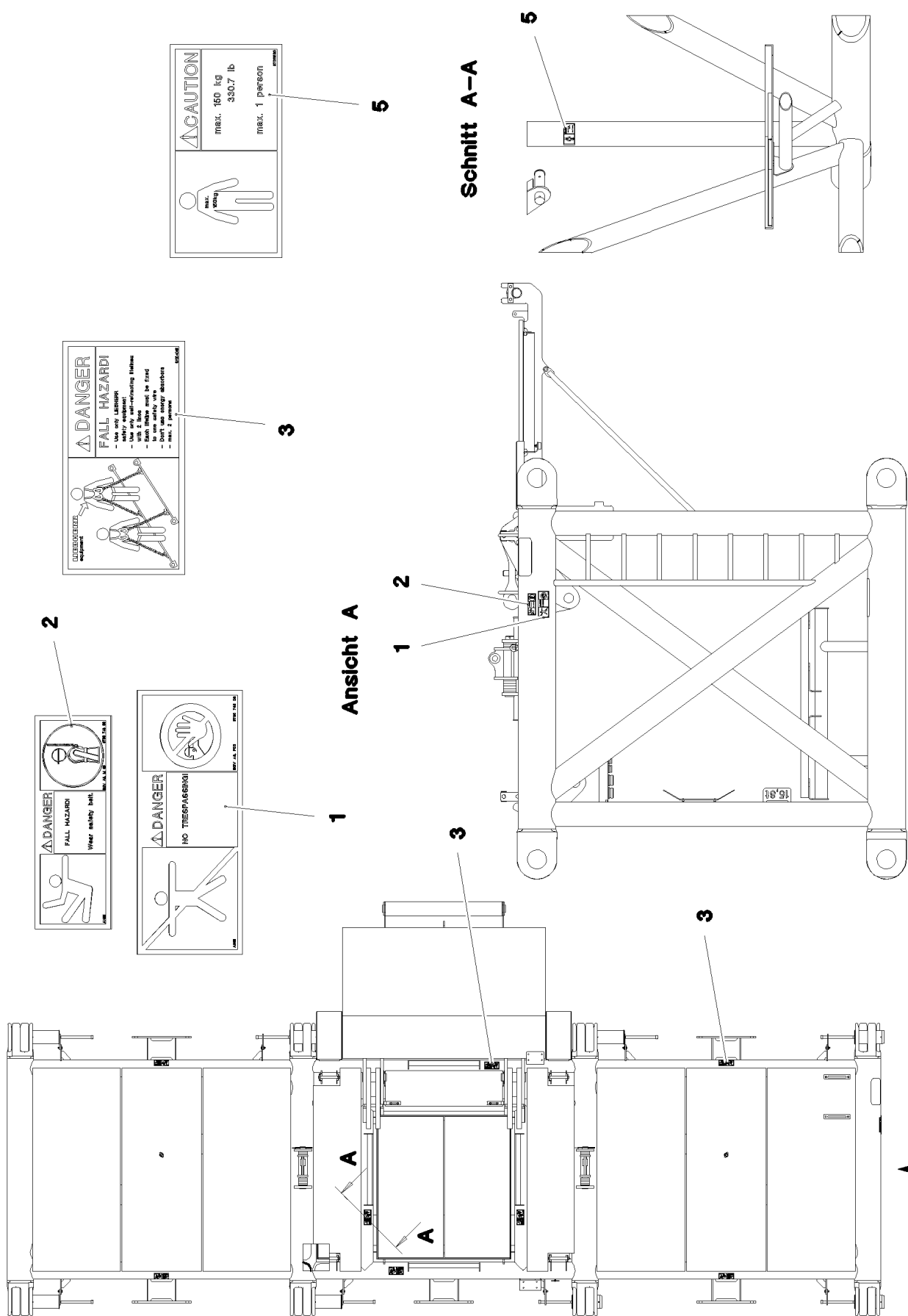
**LIEBHERR**

etk\_en\_de\_074820 LR 11350

COVER  
ABDECKUNG

550

⇒ 3 217 107  
96 70 706 08



**2**

**⚠ DANGER**  
**FALL HAZARD**  
 Wear safety belt.

**1**

**⚠ DANGER**  
**FALL HAZARD**  
 Use only anti-retreating fall-arrest safety equipment.  
 - Safety Belts must be fixed to one safety site.  
 - Do not use safety equipment for multiple users.  
 - max. 2 persons.

**NO TRESPASSING**

**5**

**⚠ CAUTION**  
 max. 160 kg  
 330.7 lb  
 max. 1 person

22.1.2014  
 073153

**LIEBHERR**

etk\_en\_de\_074820 LR 11350

SET OF NAME PLATES  
 BESCHILDERUNG


551 (1/2)

→ 3 217 108  
 96 70 749 08

Pos.	Item	Quantity	Description	Bezeichnung	Serie	K
1	97 86 740 08	1	SIGN 208X88 KLEBEFOLIE SPF	SCHILD		
2	97 86 748 08	1	SIGN 168X62 KLEBEFOLIE SPF	SCHILD		
3	97 00 404 6	7	SIGN 168X88X1 KLEBEFOLIE SPF	SCHILD		
5	97 01 169 0	1	SIGN 168X88 KLEBEFOLIE SPF	SCHILD		
6	97 86 741 08	8	SIGN 208X88 KLEBEFOLIE SPF	SCHILD		
7	97 86 746 08	8	SIGN 208X88 KLEBEFOLIE SPF	SCHILD		
8	97 28 594 08	2	ANTI-SLIP SURFACE 1.6X150X300 3M TYP4	ANTIRUTSCHBELAG		
9	97 03 673 2	1	SIGN 168X88 KLEBEFOLIE SPF	SCHILD		

22.1.2014

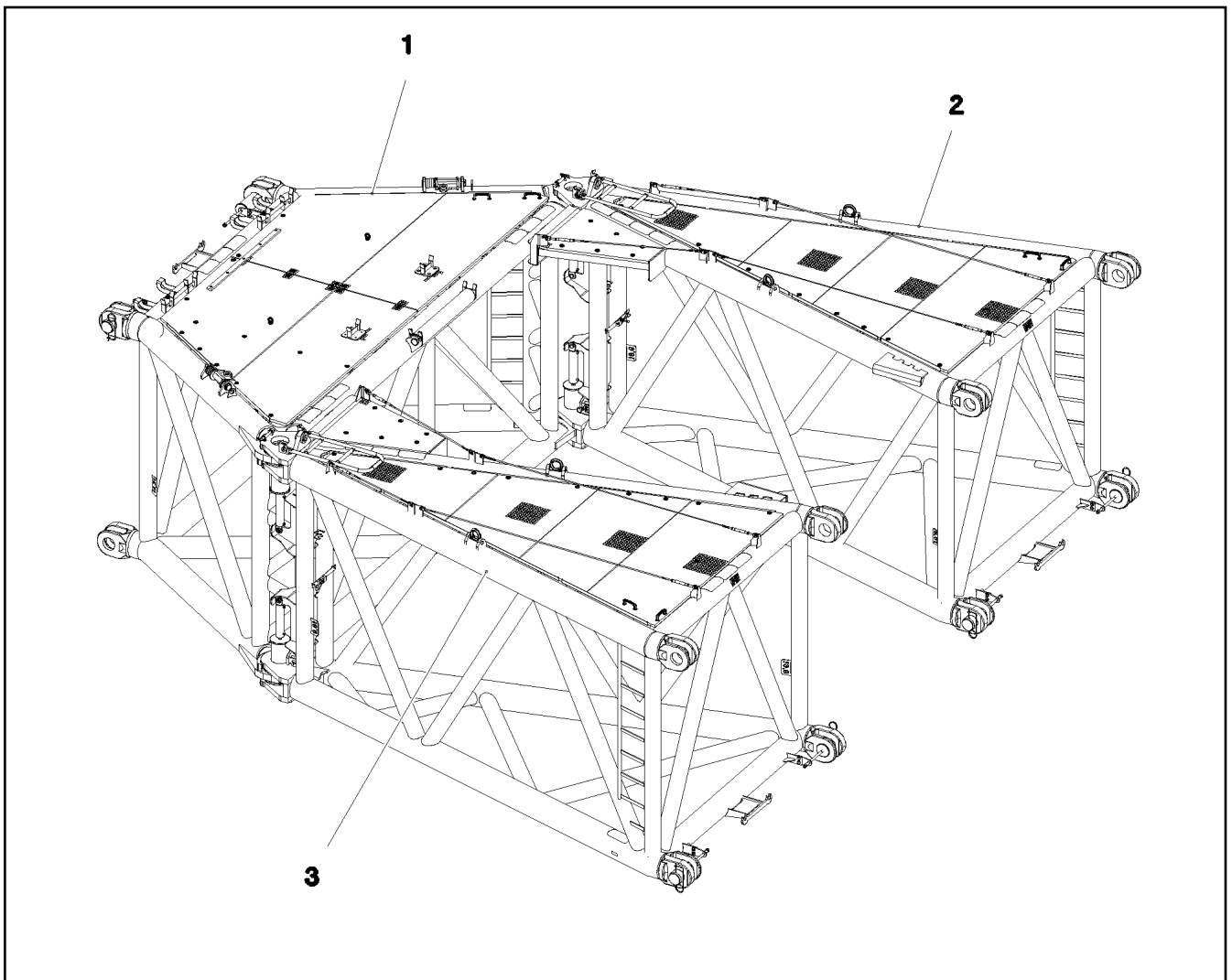
etk\_en\_de\_074820 LR 11350

 552 (2/2)

**LIEBHERR**

SET OF NAME PLATES  
BESCHILDERUNG

⇒ 3 217 108  
96 70 749 08



Pos.	Item	Quantity	Description	Bezeichnung	Serie	K
1	96 70 585 08	1	CROSS MEMBER CPL. P-ADAPTER-OBEN ⇒ 3 218 101 96 70 585 08	TRAVERSE KPL.		
2	96 70 586 08	1	ADAPTOR RIGHT ⇒ 3 218 103 96 70 586 08	ADAPTER RE.		
3	96 70 738 08	1	ADAPTOR LEFT P-ADAPTER-OBEN ⇒ 3 218 105 96 70 738 08	ADAPTER LI.		

22.1.2014  
073559

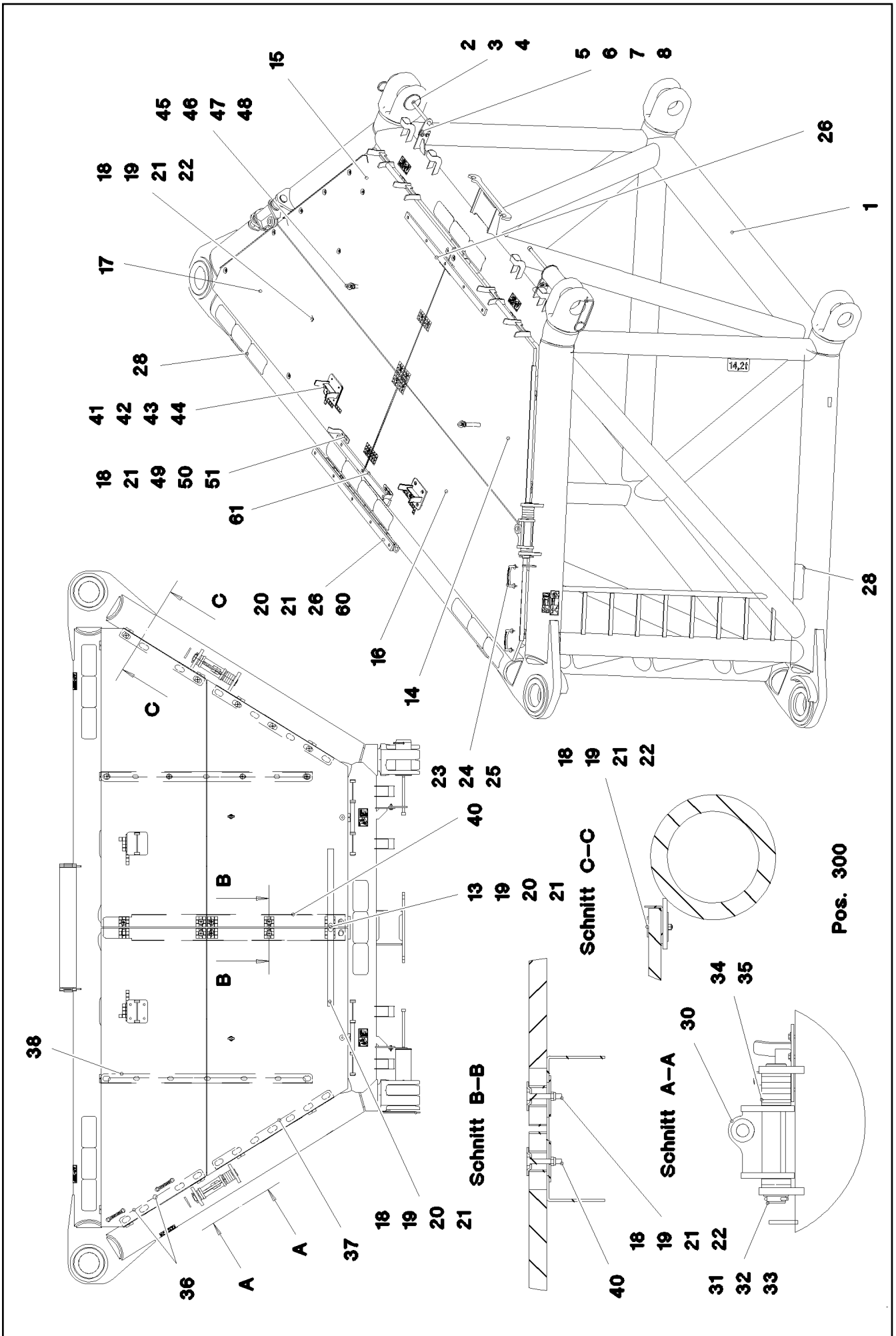
**LIEBHERR**

etk\_en\_de\_074820 LR 11350

P-ADAPTOR ABOVE  
P-ADAPTER OBEN

553

⇒ 3 218 100  
91 69 765 08



Pos. 300

22.1.2014  
073560

**LIEBHERR**

etk\_en\_de\_074820 LR 11350

CROSS MEMBER CPL.  
TRAVERSE KPL.

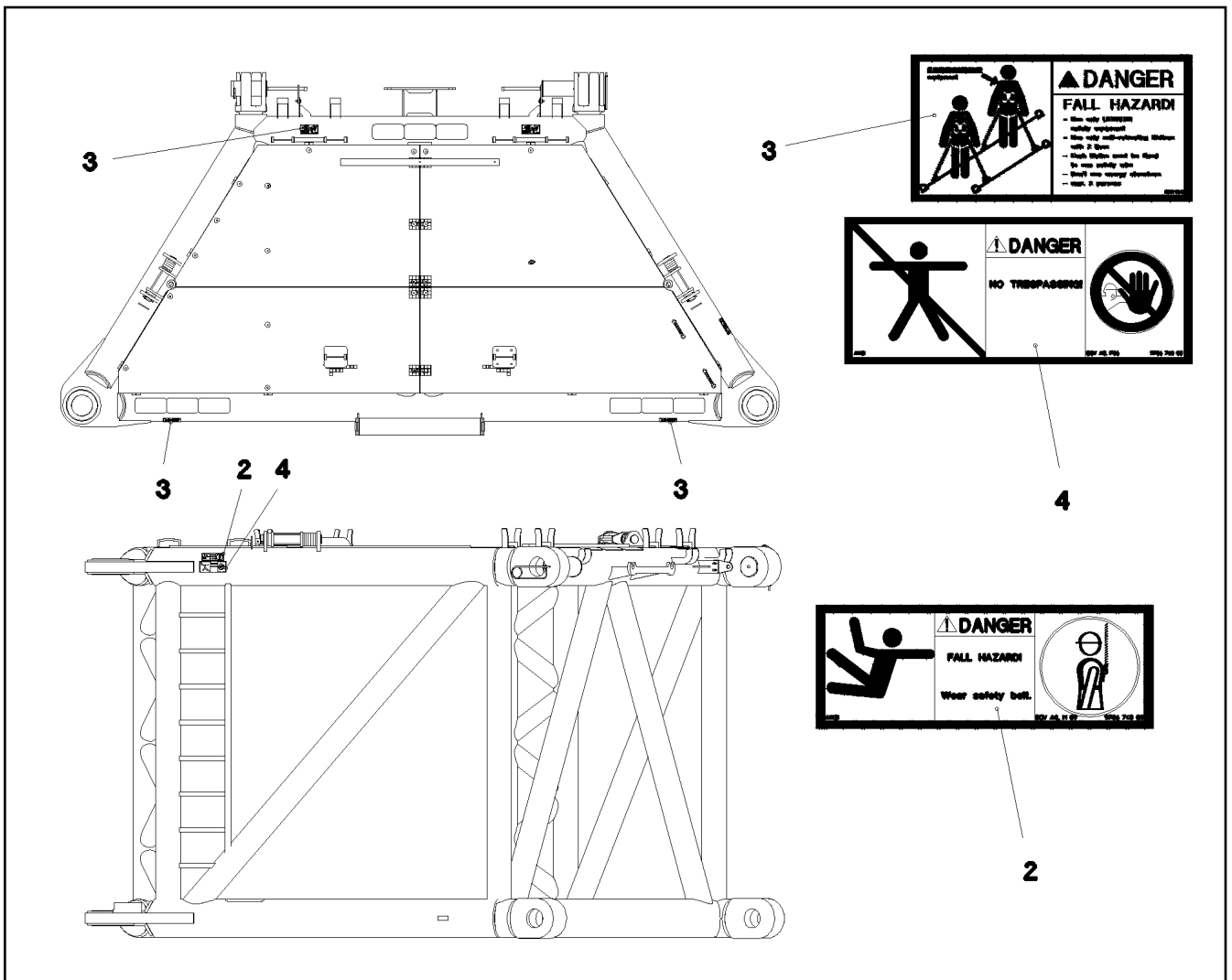
☐ 554 (1/2)

→ 3 218 101  
96 70 585 08



Pos.	Item	Quantity	Description	Bezeichnung	Serie	K
1	96 70 617 08	1	CROSS-MEMBER P-ADAPTER-OBEN	TRAVERSE SCHWK.		
2	97 26 368 08	2	PIN 160.0X340 35NICRMOV125 GASN. SPF	BOLZEN		
3	40 43 240 08	2	SOCKET HEAD SCREW DIN 912 M24X400 1	ZYLINDERSCHRAUBE		
4	43 31 052 08	2	RETAINING SPRING 8 VERZ.	SICHERUNGSFEDER		
5	97 26 369 08	2	PLATE 10X175X104 S700MC	BLECH		
6	46 00 158	4	HEX SCREW ISO 4017 M12X45 8.8 A3C	SECHSKANTSCHRAUBE		
7	41 15 143 08	4	HEX NUT ISO 4032 M12 8 A3C	SECHSKANTMUTTER		
8	42 18 011 08	8	WASHER ISO 7093-1 A 13 ST A3C	SCHEIBE		
13	40 01 609	1	HEX SCREW ISO 4014 M8X70 8.8 A2C	SECHSKANTSCHRAUBE		
14	97 01 671 6	1	GRIDIRON T2360X1340X30/3 TZN K SPF	GITTERROST-P		
15	97 01 671 7	1	GRIDIRON T2360X1340X30/3 TZN K SPF	GITTERROST-P		
16	97 01 671 8	1	GRIDIRON T2850X1000X30/3 TZN K SPF	GITTERROST-P		
17	97 01 671 9	1	GRIDIRON T2850X1000X30/3 TZN K SPF	GITTERROST-P		
18	40 61 024	46	HEX SCREW ISO 4014 M8X55 8.8 A2C	SECHSKANTSCHRAUBE		
19	94 11 381 08	42	WASHER 70X3 DC01 FE//ZN20//C	SCHEIBE		
20	42 00 012 01	9	WASHER ISO 7089 8 200HV A3C	SCHEIBE		
21	41 19 005 08	46	HEX NUT DIN 985 M8 8 A2C	SECHSKANTMUTTER		
22	10 10 062 1	34	DISH MOUNTING	TELLERBEFESTIGUNG		
23	96 64 353 08	2	GRIP PA6-30%GF SPF	GRIFF		
24	97 91 670 08	8	PLATE 2X40X40 DC01 FE//ZN20//C	BLECH		
25	40 01 667	4	HEX SCREW ISO 4017 M8X45 8.8 A2C	SECHSKANTSCHRAUBE		
26	97 15 861 08	2	SUPPORT PA6G	AUFLAGE		
30	96 69 975 08	2	CONNECTING LINK WELDED	LASCHE SCHWK.		
31	97 02 466 08	2	PIN 70x478 35NICRMOV125	BOLZEN		
32	97 01 920 2	2	WASHER 4X85X85 S315MC FE//ZN20//C	SCHEIBE		
33	43 30 105 08	2	SPLIT PIN DIN 94 10X90 ST VERZ	SPLINT		
34	97 01 894 2	10	PLATE 20X100X100 S355J2+N T ZN O	BLECH		
35	97 01 904 6	4	PLATE 10X100X100 S355MC T ZN O	BLECH		
36	97 00 409 3	2	PLATE 4X127X920 S315MC FE//ZN20//C	BLECH		
37	97 01 983 4	2	PLATE 4X127X1320 S315MC	BLECH		
38	97 91 849 08	2	PLATE 4X2020X202 S315MC FE//ZN20//C	BLECH		
40	97 01 983 6	1	PLATE 4X2310X435 S315MC	BLECH		
41	96 78 681 08	2	REST	STANGENABLAGE SCHWK.		
42	40 00 615	8	HEX SCREW ISO 4014 M10X80 8.8 A3C	SECHSKANTSCHRAUBE		
43	10 40 972 6	8	HEX NUT DIN 985 M10X1,25 10 A3C	SECHSKANTMUTTER		
44	42 18 021 08	16	WASHER DIN 9021 A 10.5 A2	SCHEIBE		
45	97 02 877 0	2	ROUND STEEL 45.0X160 35NICRMOV125 GA	RUNDSTAHL		
46	49 00 153	2	HEX SCREW ISO 4017 M16X40 8.8 A3C	SECHSKANTSCHRAUBE		
47	10 28 737 7	2	WASHER ISO 7089 16 300HV A3C	SCHEIBE		
48	11 18 174 2	2	RING BOLT PSAM16 INOX	RINGSCHRAUBE		
49	97 08 336 08	2	PLATE 8x40x276 S700MC	BLECH		
50	94 36 012 08	2	HOLDER 4X70X30 S315MC	HALTER		
51	42 18 009 08	4	WASHER DIN 9021 A 8 ST A2C	SCHEIBE		
53	11 16 043 1	0.5	ROPE 2 2,3KN EDELSTAHL	SEIL		
54	11 17 056 5	2	FERRULE 2 CU	PRESSKLEMME		
55	43 30 088 08	2	SPLIT PIN DIN 94 8X50 ST VERZ	SPLINT		
56	43 31 012 08	2	RETAINING SPRING 4X68 VERZ	SICHERUNGSFEDER		
57	92 50 566 08	2	COTTER PIN CPL. FE//ZN20//C	STECKBOLZEN KPL.		
58	94 76 996 08	2	PIN 35x215 35NICRMOV125 GASN. SPF	BOLZEN		
59	97 02 126 08	2	DISTANCE WASHER 1x60x60 DC01+ZE	DISTANZSCHEIBE		
60	49 00 614	5	HEX SCREW ISO 4017 M8X40 8.8 A2C	SECHSKANTSCHRAUBE		
61	97 03 499 1	1	STRIP 1000X60X20 PA6G	LEISTE		
300	96 72 278 08	1	SET OF NAME PLATES P-ADAPTER-OBEN	BESCHILDERUNG		
			⇒ 3 218 102      96 72 278 08			

22.1.2014	etk_en_de_074820 LR 11350	<input type="checkbox"/> 555 (2/2)
<b>LIEBHERR</b>	CROSS MEMBER CPL. TRAVERSE KPL.	⇒ 3 218 101 96 70 585 08



Pos.	Item	Quantity	Description	Bezeichnung	Serie	K
2	97 86 748 08	1	SIGN 168X62 KLEBEFOLIE SPF	SCHILD		
3	97 00 404 6	4	SIGN 168X88X1 KLEBEFOLIE SPF	SCHILD		
4	97 86 740 08	1	SIGN 208X88 KLEBEFOLIE SPF	SCHILD		
5	97 86 746 08	6	SIGN 208X88 KLEBEFOLIE SPF	SCHILD		
6	97 86 741 08	6	SIGN 208X88 KLEBEFOLIE SPF	SCHILD		
7	97 03 673 2	1	SIGN 168X88 KLEBEFOLIE SPF	SCHILD		
8	97 28 594 08	16	ANTI-SLIP SURFACE 1.6X150X300 3M TYP4	ANTIRUTSCHBELAG		

22.1.2014  
073561

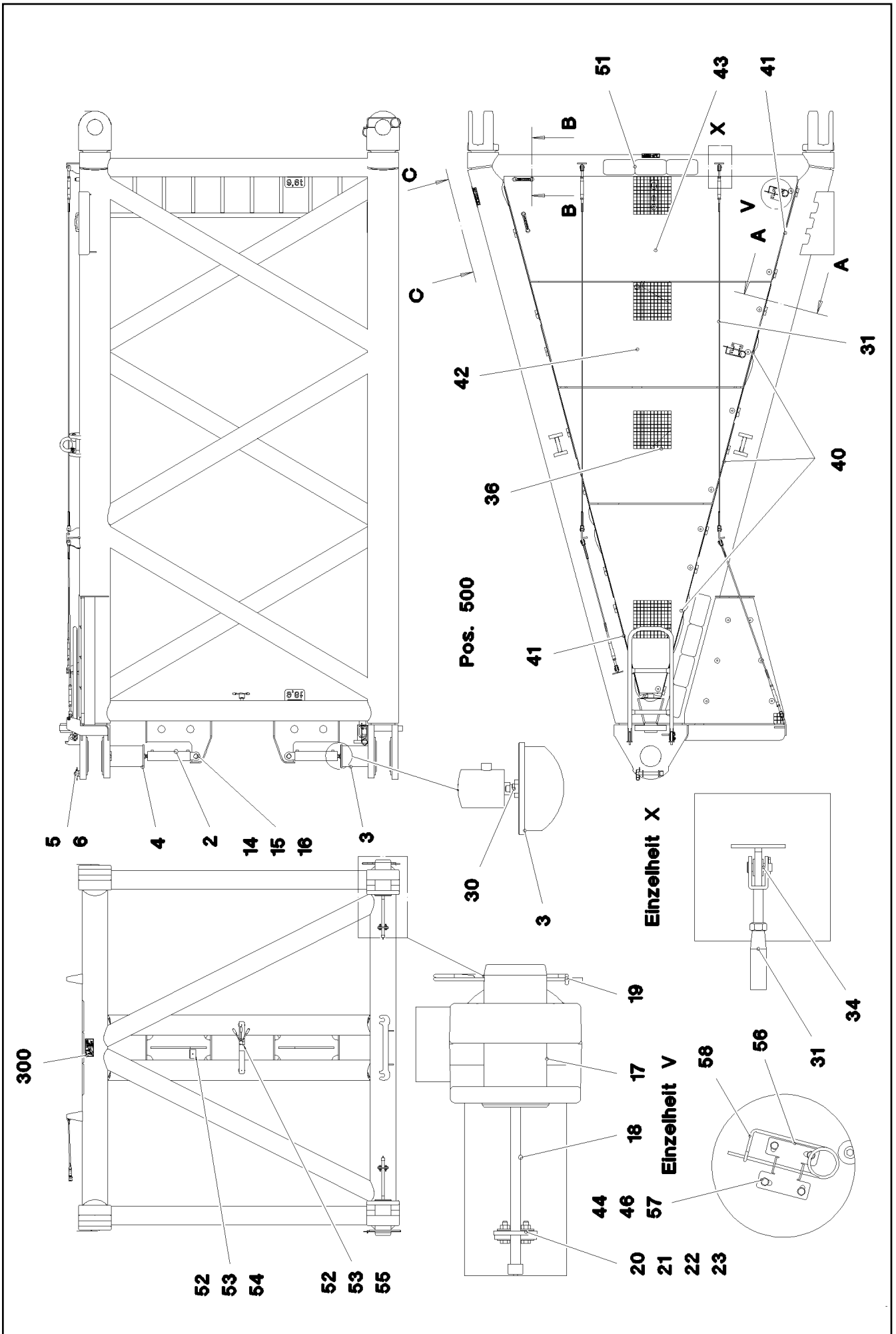
**LIEBHERR**

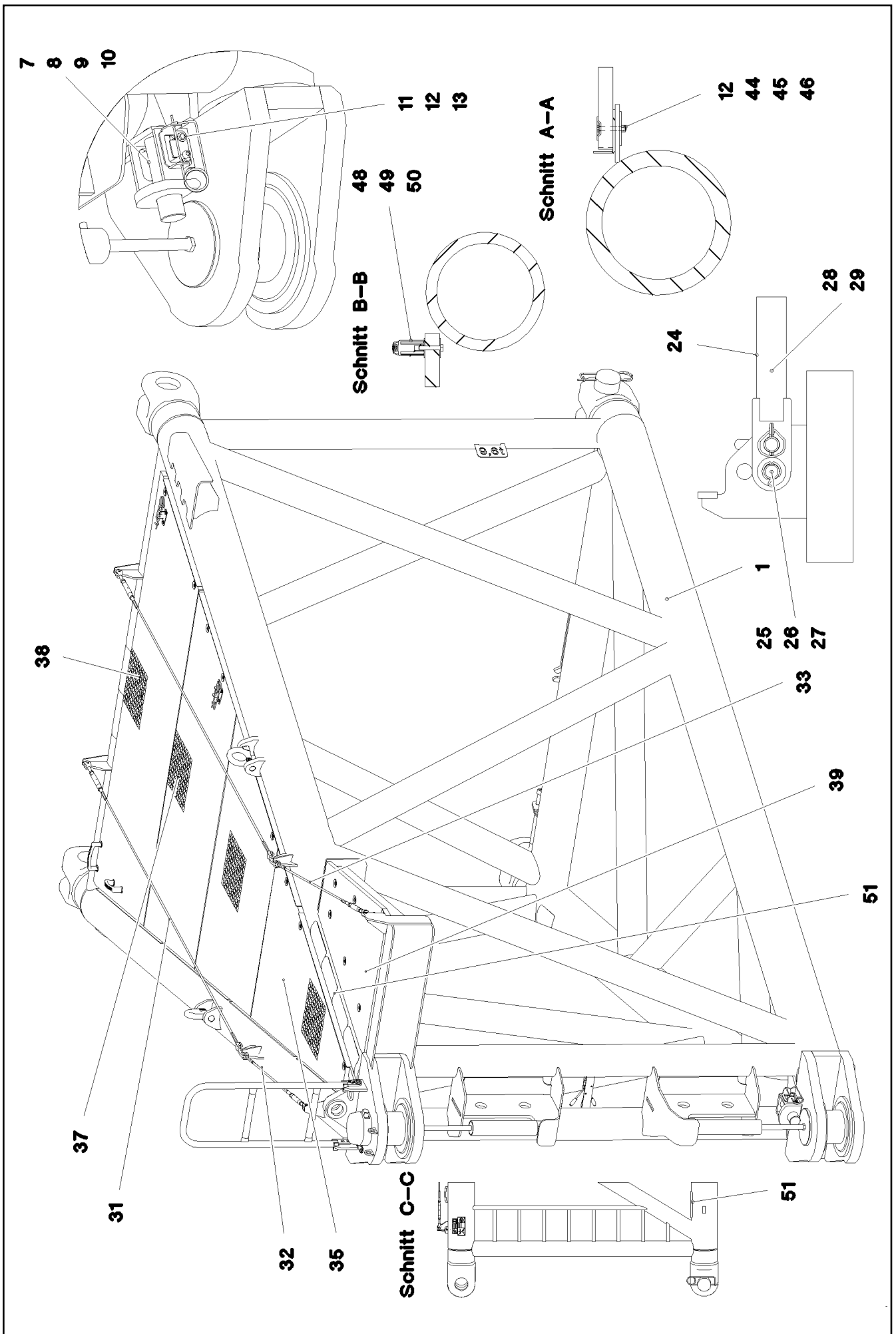
etk\_en\_de\_074820 LR 11350

SET OF NAME PLATES  
BESCHILDERUNG

556

⇒ 3 218 102  
96 72 278 08





22.1.2014  
073563

**LIEBHERR**

etk\_en\_de\_074820 LR 11350

ADAPTOR RIGHT  
ADAPTER RE.

□ 558 (2/3)

→ 3 218 103  
96 70 586 08

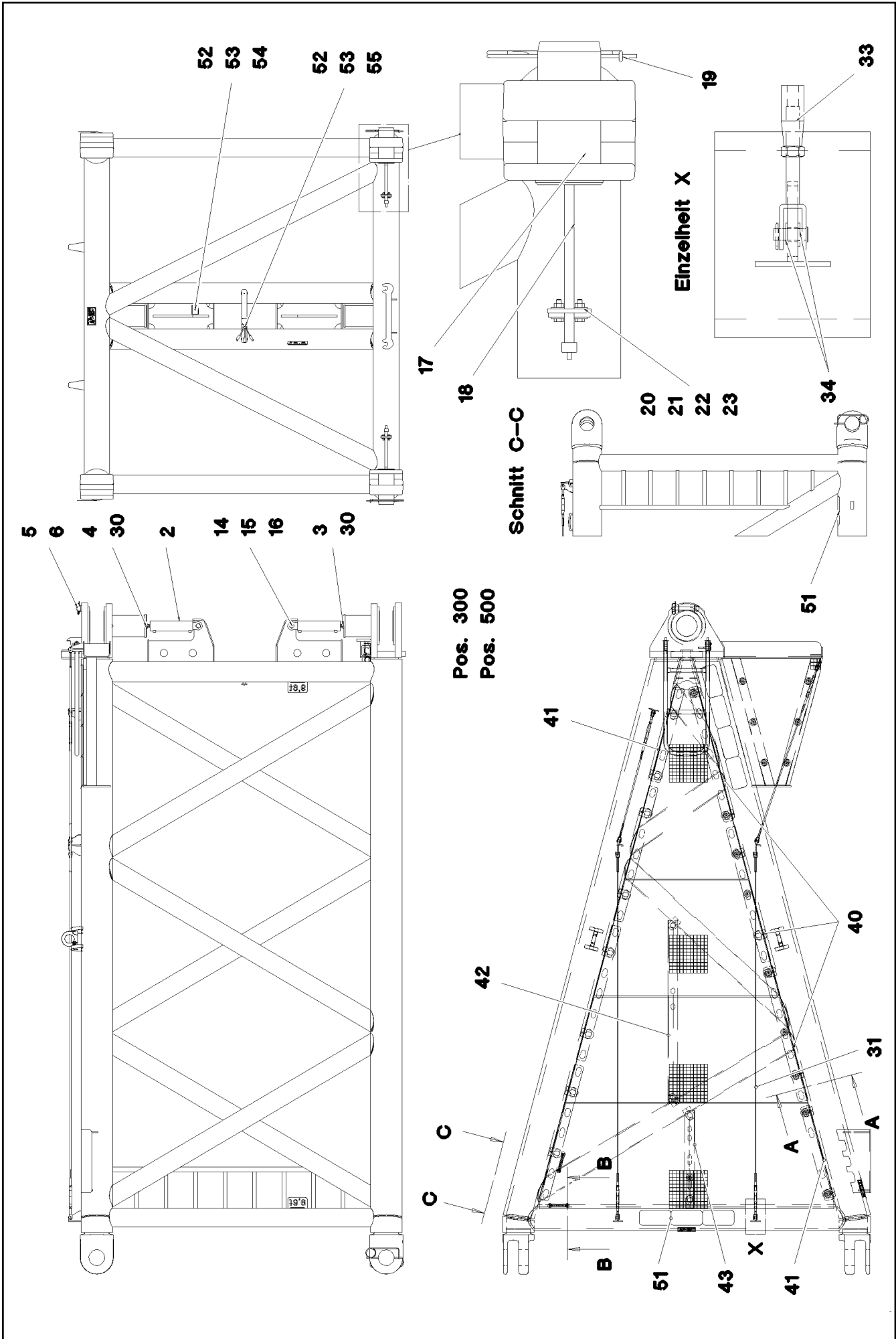
Pos.	Item	Quantity	Description	Bezeichnung	Serie	K
1	96 70 699 08	1	ADAPTER WELDED CONSTRUCTION RECH	ADAPTER SCHWK.		
2	11 08 115 3	2	PIN PULLING CYLINDER 75/30-310 SPF ⇒ X11081153 11 08 115 3	BOLZENZIEHZYLINDER		
3	97 02 031 9	1	PIN 220.0X330 35NICRMOV125 SPF	BOLZEN		
4	97 02 032 0	1	PIN 220.0X405 35NICRMOV125 SPF	BOLZEN		
5	97 02 032 1	1	PIN 50.0X265 35NICRMOV125 SPF	BOLZEN		
6	43 31 012 08	1	RETAINING SPRING 4X68 VERZ	SICHERUNGSFEDER		
7	97 89 866 08	1	PIN 70.0X240 35NICRMOV125 GASN. SPF	BOLZEN		
8	97 97 329 08	1	PLATE 4X175X80 S315MC FE//ZN20//C	BLECH		
9	43 31 025 08	1	RETAINING SPRING 5X122 A3C	SICHERUNGSFEDER		
10	46 00 169	1	SOCKET HEAD SCREW ISO 4762 M12X90 1	ZYLINDERSCHRAUBE		
11	49 00 111	2	HEX SCREW ISO 4017 M8X30 8.8 A2C	SECHSKANTSCHRAUBE		
12	41 19 005 08	36	HEX NUT DIN 985 M8 8 A2C	SECHSKANTMUTTER		
13	42 18 009 08	4	WASHER DIN 9021 A 8 ST A2C	SCHEIBE		
14	45 30 320 08	2	PIN ISO 2341 B30X75X65 35NICRMOV125	BOLZEN		
15	42 00 028 08	2	WASHER ISO 7089 A 30 A3C	SCHEIBE		
16	43 30 088 08	2	SPLIT PIN DIN 94 8X50 ST VERZ	SPLINT		
17	97 26 368 08	2	PIN 160.0X340 35NICRMOV125 GASN. SPF	BOLZEN		
18	40 43 240 08	2	SOCKET HEAD SCREW DIN 912 M24X400 1	ZYLINDERSCHRAUBE		
19	43 31 052 08	2	RETAINING SPRING 8 VERZ.	SICHERUNGSFEDER		
20	97 26 369 08	2	PLATE 10X175X104 S700MC	BLECH		
21	46 00 158	4	HEX SCREW ISO 4017 M12X45 8.8 A3C	SECHSKANTSCHRAUBE		
22	41 15 143 08	4	HEX NUT ISO 4032 M12 8 A3C	SECHSKANTMUTTER		
23	42 18 011 08	8	WASHER ISO 7093-1 A 13 ST A3C	SCHEIBE		
24	96 57 053 08	1	HAND RAIL WELDED STRUCTURE T ZN K	GELAENDER SCHWK.		
25	45 10 012 08	2	PIN DIN 1434 20X55X46 35NICRMOV125 GA	BOLZEN		
26	43 30 065 08	2	SPLIT PIN DIN 94 5X40 ST VERZ	SPLINT		
27	10 35 368 9	2	WASHER ISO 7089 20 200HV-A2	SCHEIBE		
28	92 47 131 08	2	SOCKET PIN T ZN K	STECKBOLZEN		
29	43 32 013 08	2	SAFETY PLUG W HINGE-LID 5X32 VERZ	SICHERHEITSKLAPPSTECKER		
30	41 17 010 08	2	HEX NUT ISO 4035 M24 05 A3C	SECHSKANTMUTTER		
31	11 00 214 1	2	ROUND STRAND ROPE 10X3,5M STAHL V	RUNDLITZENSEIL		
32	11 00 478 5	1	ROUND STRAND ROPE 10X1,26M STAHL V	RUNDLITZENSEIL		
33	10 65 281 4	1	ROUND STRAND ROPE 10X1,75M STAHL V	RUNDLITZENSEIL		
34	42 00 018 08	16	WASHER DIN 125 A 15 ST VERZ	SCHEIBE		
35	97 01 671 5	1	GRIDIRON T1170X1800X30/3 TZN K SPF	GITTERROST-P		
36	97 02 034 2	1	GRIDIRON T1760X1100X30/3 TZN K SPF	GITTERROST-P		
37	97 02 034 3	1	GRIDIRON T2300X1000X30/3 TZN K SPF	GITTERROST-P		
38	97 02 034 4	1	GRIDIRON T2800X1000X30/3 TZN K SPF	GITTERROST-P		
39	97 02 034 5	1	GRIDIRON T950X1200X30/3 TZN K SPF	GITTERROST-P		
40	97 01 983 4	6	PLATE 4X127X1320 S315MC	BLECH		
41	97 00 409 3	2	PLATE 4X127X920 S315MC FE//ZN20//C	BLECH		
42	97 91 116 08	1	PLATE 4X1740X202 S315MC FE//ZN20//C	BLECH		
43	97 92 780 08	1	PLATE 4X891X202 S315MC FE//ZN20//C	BLECH		
44	40 61 024	34	HEX SCREW ISO 4014 M8X55 8.8 A2C	SECHSKANTSCHRAUBE		
45	10 10 062 1	26	DISH MOUNTING	TELLERBEFESTIGUNG		
46	94 11 381 08	34	WASHER 70X3 DC01 FE//ZN20//C	SCHEIBE		
48	96 64 353 08	2	GRIP PA6-30%GF SPF	GRIFF		
49	40 01 667	4	HEX SCREW ISO 4017 M8X45 8.8 A2C	SECHSKANTSCHRAUBE		
50	97 91 670 08	8	PLATE 2X40X40 DC01 FE//ZN20//C	BLECH		
52	10 41 285 7	3	OVAL HEAD FLAT SCREW AEHNL.ISO 7380	LINSENFLACHKOPFSCHRAUBE		
53	95 38 734 08	3	SLEEVE 25X20 11SMN30+C	HUELSE		
54	97 67 363 08	1	PLATE 3X85X210 DC01 FE//ZN20//C	BLECH		
55	97 02 786 6	1	PLATE 5X50X500 S355MC	BLECH		
57	42 00 607 05	8	WASHER ISO 7089 8 200HV-A2	SCHEIBE		
58	43 31 050 08	2	RETAINING SPRING DIN 2194 6 A3C	SICHERUNGSFEDER		
300	96 72 519 08	1	SET OF NAME PLATES	BESCHILDERUNG		
500	96 77 455 08	1	ADDL.HYDR.F.PIN PULLING DEVICE P-ADA ⇒ 3 977 001 96 77 455 08	ZUSATZHYDR.BOLZENZIEHZYL		

22.1.2014

etk\_en\_de\_074820 LR 11350

□ 559 (3/3)

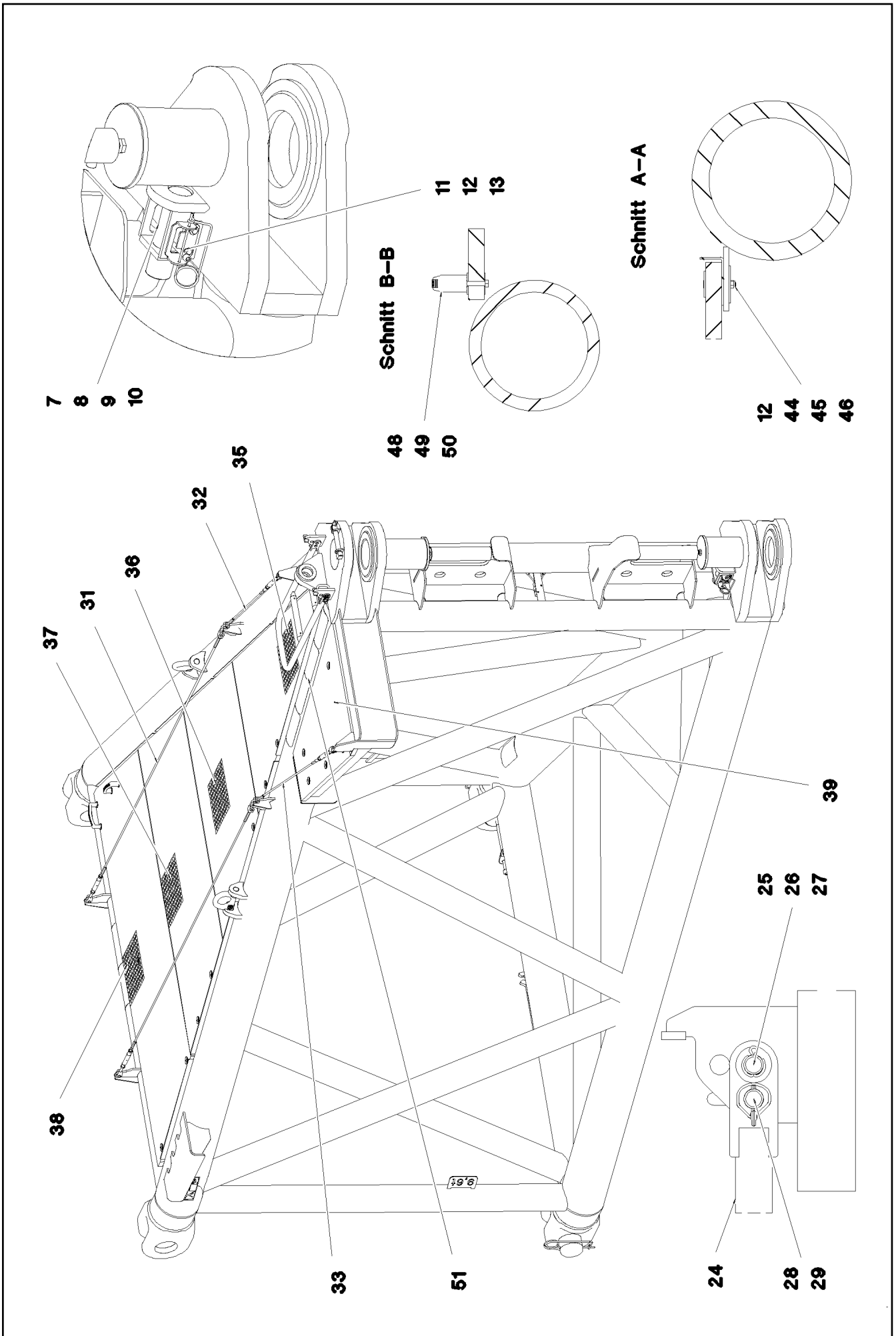
**LIEBHERR**ADAPTOR RIGHT  
ADAPTER RE.⇒ 3 218 103  
96 70 586 08



22.1.2014  
073565  
**LIEBHERR**

etk\_en\_de\_074820 LR 11350  
ADAPTOR LEFT  
ADAPTER LI.

□ 560 (1/3)  
→ 3 218 105  
96 70 738 08



22.1.2014  
073566

**LIEBHERR**

etk\_en\_de\_074820 LR 11350

ADAPTOR LEFT  
ADAPTER LI.

561 (2/3)

→ 3 218 105  
96 70 738 08

Pos.	Item	Quantity	Description	Bezeichnung	Serie	K
1	96 72 529 08	1	ADAPTER WELDED CONSTRUCTION P-OBE	ADAPTER SCHWK.		
2	11 08 115 3	2	PIN PULLING CYLINDER 75/30-310 SPF ⇒ X11081153 11 08 115 3	BOLZENZIEHZYLINDER		
3	97 02 031 9	1	PIN 220.0X330 35NICRMOV125 SPF	BOLZEN		
4	97 02 032 0	1	PIN 220.0X405 35NICRMOV125 SPF	BOLZEN		
5	97 02 032 1	1	PIN 50.0X265 35NICRMOV125 SPF	BOLZEN		
6	43 31 012 08	1	RETAINING SPRING 4X68 VERZ	SICHERUNGSFEDER		
7	97 89 866 08	1	PIN 70.0X240 35NICRMOV125 GASN. SPF	BOLZEN		
8	97 97 329 08	1	PLATE 4X175X80 S315MC FE//ZN20//C	BLECH		
9	43 31 025 08	1	RETAINING SPRING 5X122 A3C	SICHERUNGSFEDER		
10	46 00 169	1	SOCKET HEAD SCREW ISO 4762 M12X90 1	ZYLINDERSCHRAUBE		
11	49 00 111	2	HEX SCREW ISO 4017 M8X30 8.8 A2C	SECHSKANTSCHRAUBE		
12	41 19 005 08	28	HEX NUT DIN 985 M8 8 A2C	SECHSKANTMUTTER		
13	42 18 009 08	4	WASHER DIN 9021 A 8 ST A2C	SCHEIBE		
14	45 30 320 08	2	PIN ISO 2341 B30X75X65 35NICRMOV125	BOLZEN		
15	42 00 028 08	2	WASHER ISO 7089 A 30 A3C	SCHEIBE		
16	43 30 088 08	2	SPLIT PIN DIN 94 8X50 ST VERZ	SPLINT		
17	97 26 368 08	2	PIN 160.0X340 35NICRMOV125 GASN. SPF	BOLZEN		
18	40 43 240 08	2	SOCKET HEAD SCREW DIN 912 M24X400 1	ZYLINDERSCHRAUBE		
19	43 31 052 08	2	RETAINING SPRING 8 VERZ.	SICHERUNGSFEDER		
20	97 26 369 08	2	PLATE 10X175X104 S700MC	BLECH		
21	46 00 158	4	HEX SCREW ISO 4017 M12X45 8.8 A3C	SECHSKANTSCHRAUBE		
22	41 15 143 08	4	HEX NUT ISO 4032 M12 8 A3C	SECHSKANTMUTTER		
23	42 18 011 08	8	WASHER ISO 7093-1 A 13 ST A3C	SCHEIBE		
24	96 57 053 08	1	HAND RAIL WELDED STRUCTURE T ZN K	GELAENDER SCHWK.		
25	45 10 012 08	2	PIN DIN 1434 20X55X46 35NICRMOV125 GA	BOLZEN		
26	43 30 065 08	2	SPLIT PIN DIN 94 5X40 ST VERZ	SPLINT		
27	10 35 368 9	2	WASHER ISO 7089 20 200HV-A2	SCHEIBE		
28	92 47 131 08	2	SOCKET PIN T ZN K	STECKBOLZEN		
29	43 32 013 08	2	SAFETY PLUG W HINGE-LID 5X32 VERZ	SICHERHEITSKLAPPSTECKER		
30	41 17 010 08	2	HEX NUT ISO 4035 M24 05 A3C	SECHSKANTMUTTER		
31	11 00 214 1	2	ROUND STRAND ROPE 10X3,5M STAHL V	RUNDLITZENSEIL		
32	11 00 478 5	1	ROUND STRAND ROPE 10X1,26M STAHL V	RUNDLITZENSEIL		
33	10 65 281 4	1	ROUND STRAND ROPE 10X1,75M STAHL V	RUNDLITZENSEIL		
34	42 00 018 08	16	WASHER DIN 125 A 15 ST VERZ	SCHEIBE		
35	97 01 671 5	1	GRIDIRON T1170X1800X30/3 TZN K SPF	GITTERROST-P		
36	97 02 034 2	1	GRIDIRON T1760X1100X30/3 TZN K SPF	GITTERROST-P		
37	97 02 034 3	1	GRIDIRON T2300X1000X30/3 TZN K SPF	GITTERROST-P		
38	97 02 034 4	1	GRIDIRON T2800X1000X30/3 TZN K SPF	GITTERROST-P		
39	97 02 034 5	1	GRIDIRON T950X1200X30/3 TZN K SPF	GITTERROST-P		
40	97 01 983 4	6	PLATE 4X127X1320 S315MC	BLECH		
41	97 00 409 3	2	PLATE 4X127X920 S315MC FE//ZN20//C	BLECH		
42	97 91 116 08	1	PLATE 4X1740X202 S315MC FE//ZN20//C	BLECH		
43	97 92 780 08	1	PLATE 4X891X202 S315MC FE//ZN20//C	BLECH		
44	40 61 024	26	HEX SCREW ISO 4014 M8X55 8.8 A2C	SECHSKANTSCHRAUBE		
45	10 10 062 1	26	DISH MOUNTING	TELLERBEFESTIGUNG		
46	94 11 381 08	26	WASHER 70X3 DC01 FE//ZN20//C	SCHEIBE		
48	96 64 353 08	2	GRIP PA6-30%GF SPF	GRIFF		
49	40 01 667	4	HEX SCREW ISO 4017 M8X45 8.8 A2C	SECHSKANTSCHRAUBE		
50	97 91 670 08	8	PLATE 2X40X40 DC01 FE//ZN20//C	BLECH		
52	10 41 285 7	3	OVAL HEAD FLAT SCREW AEHNL.ISO 7380	LINSENFLACHKOPFSCHRAUBE		
53	95 38 734 08	3	SLEEVE 25X20 11SMN30+C	HUELSE		
54	97 67 363 08	1	PLATE 3X85X210 DC01 FE//ZN20//C	BLECH		
55	97 02 786 6	1	PLATE 5X50X500 S355MC	BLECH		
300	96 72 519 08	1	SET OF NAME PLATES	BESCHILDERUNG		
500	96 77 455 08	1	ADDL.HYDR.F.PIN PULLING DEVICE P-ADA ⇒ 3 977 001 96 77 455 08	ZUSATZHYDR.BOLZENZIEHZYL		

22.1.2014

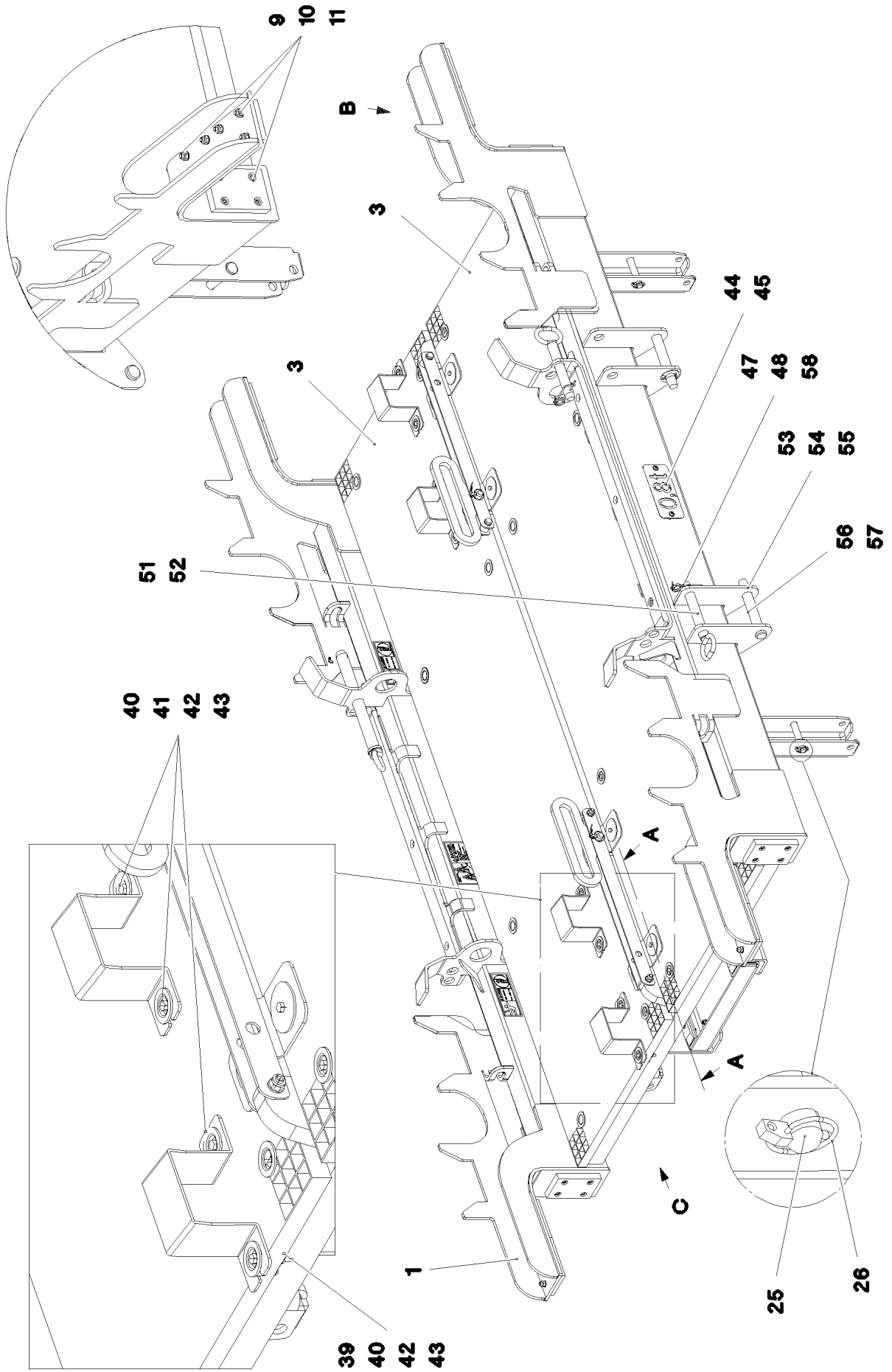
etk\_en\_de\_074820 LR 11350

562 (3/3)

**LIEBHERR**ADAPTOR LEFT  
ADAPTER LI.⇒ 3 218 105  
96 70 738 08



**Ansicht B**



22.1.2014  
073146

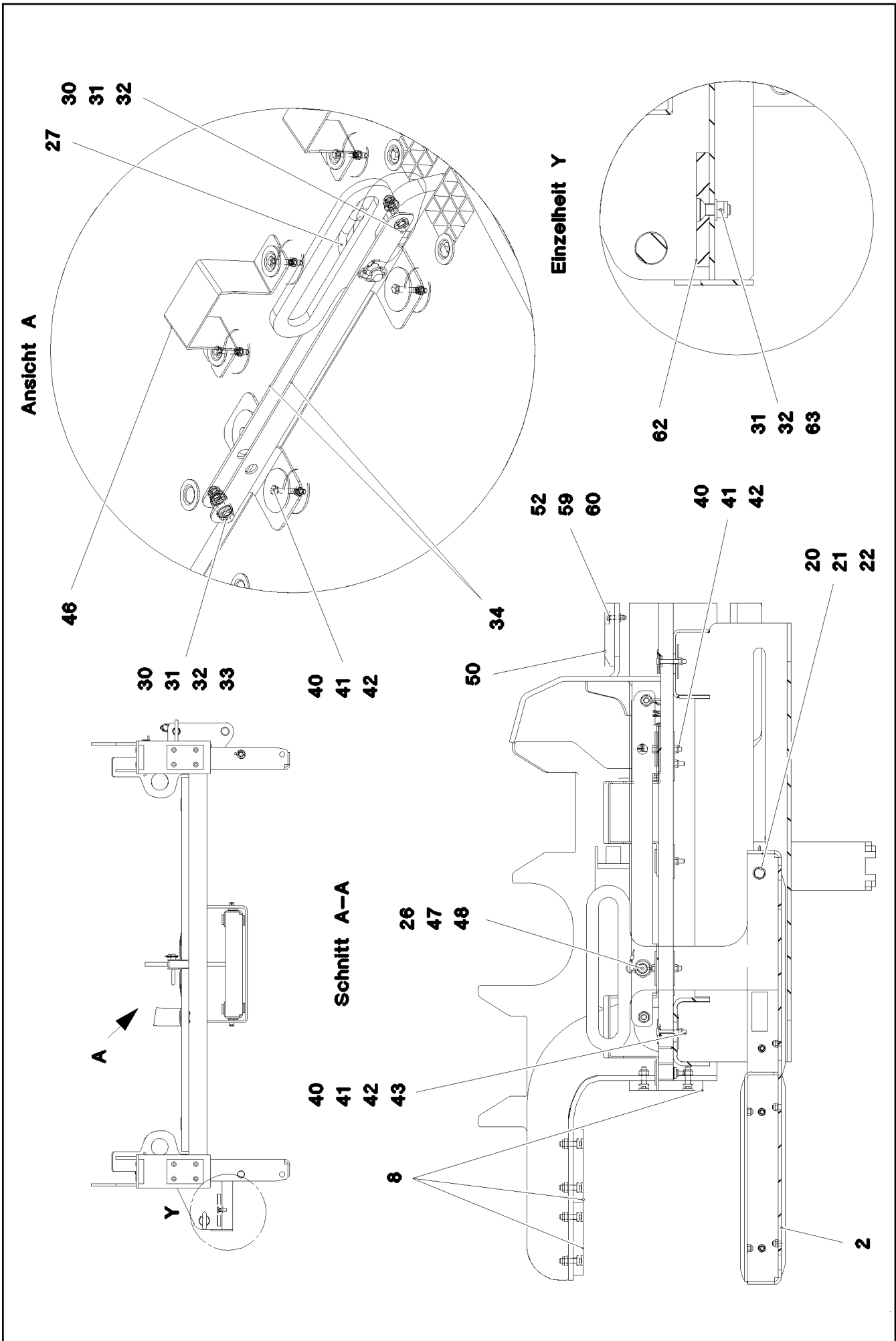
**LIEBHERR**

etk\_en\_de\_074820 LR 11350

GANTRY  
BRUECKE

□ 563 (1/3)

⇒ 3 219 012  
96 71 469 08



22.1.2014  
073147

**LIEBHERR**

etk\_en\_de\_074820 LR 11350

GANTRY  
BRUECKE

564 (2/3)

⇒ 3 219 012  
96 71 469 08

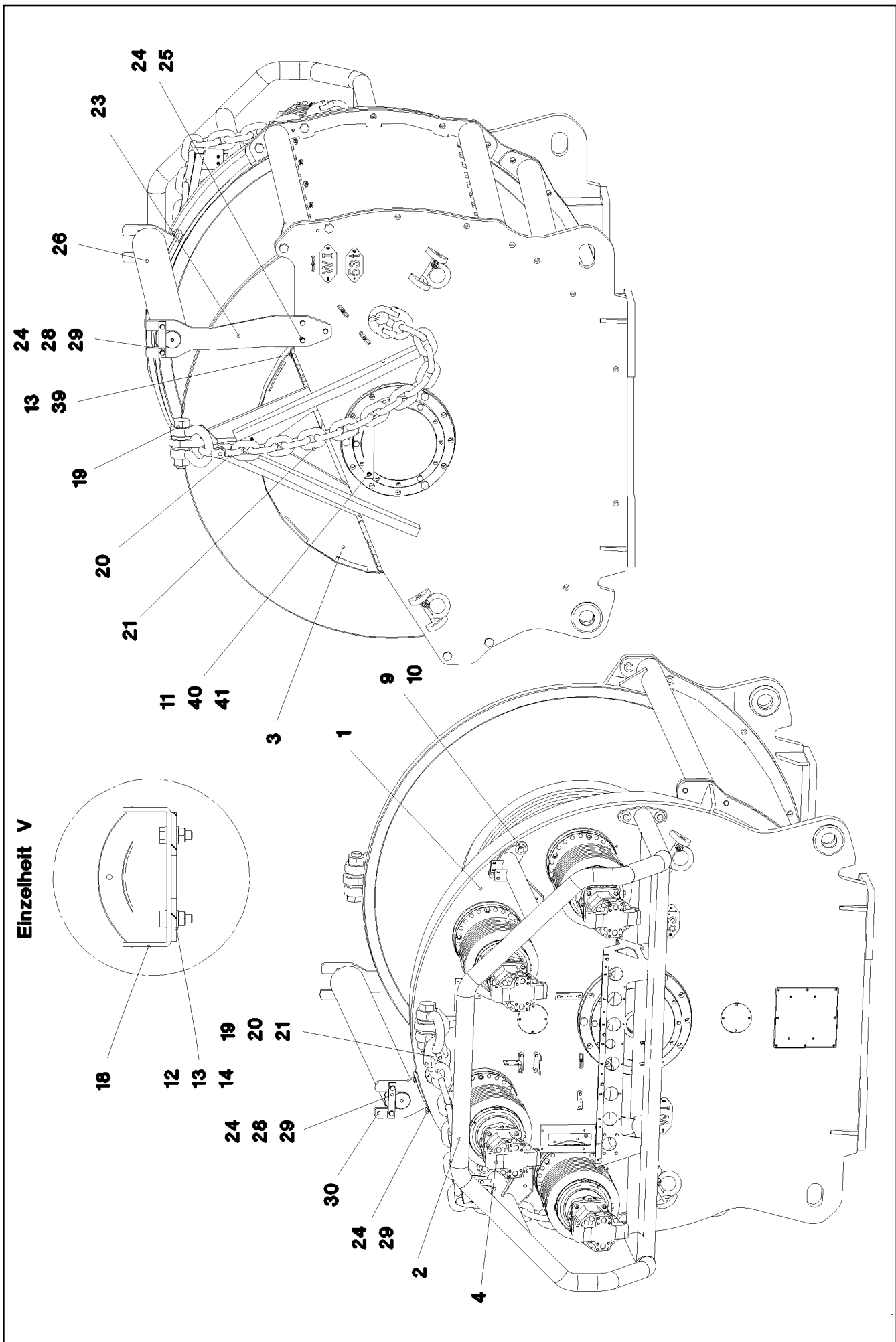
Pos.	Item	Quantity	Description	Bezeichnung	Serie	K
1	96 71 470 08	1	GANTRY WELDED P-SYSTEM T ZN O	BRUECKE SCHWK.		
2	96 71 496 08	2	SLIDING ELEMENT P-SYSTEM ⇒ 3 219 014 96 71 496 08	SCHIEBESTUECK		
3	97 01 994 2	2	GRIDIRON T2700X750X30/3 S235JR TZN K	GITTERROST-SP		
8	28 30 382 08	12	STRIP 20X100X150	LEISTE		
9	46 00 132	48	SOCKET HEAD SCREW ISO 4762 M10X35 8.	ZYLINDERSCHRAUBE		
10	50 09 175 08	48	WASHER ISO 7089 10 200HV-A2	SCHEIBE		
11	41 19 006 08	48	HEX NUT DIN 985 M10 8 A3C	SECHSKANTMUTTER		
20	45 25 534 08	2	PIN ISO 2340 B20X510X495 ST FE//ZN20//C	BOLZEN		
21	42 00 021 08	4	WASHER ISO 7089 A 21 ST A3C	SCHEIBE		
22	43 30 069 08	4	SPLIT PIN DIN 94 5X63 ST VERZ	SPLINT		
25	45 30 209 08	4	PIN ISO 2341 B20X115X107 ST.50-2K VERZ	BOLZEN		
26	43 32 013 08	6	SAFETY PLUG W HINGE-LID 5X32 VERZ	SICHERHEITSKLAPPSTECKER		
27	92 47 131 08	2	SOCKET PIN T ZN K	STECKBOLZEN		
30	40 61 065	4	HEX SCREW ISO 4014 M12X60 8.8 A3C	SECHSKANTSCHRAUBE		
31	41 19 007 08	8	HEX NUT DIN 985 M12 8 A3C	SECHSKANTMUTTER		
32	42 00 016 08	12	WASHER ISO 7089 A 13 ST A3C	SCHEIBE		
33	97 00 064 4	2	BUSHING 27X29 E235+N	BUCHSE		
34	97 01 858 0	4	PLATE 4X147X690 S315MC	BLECH		
39	72 58 100 08	2	UPPER FASTENING 52x26x3	BEFESTIGUNGSOBERTEIL		
40	40 61 024	32	HEX SCREW ISO 4014 M8X55 8.8 A2C	SECHSKANTSCHRAUBE		
41	94 11 381 08	30	WASHER 70X3 DC01 FE//ZN20//C	SCHEIBE		
42	41 19 005 08	38	HEX NUT DIN 985 M8 8 A2C	SECHSKANTMUTTER		
43	10 10 062 1	24	DISH MOUNTING	TELLERBEFESTIGUNG		
44	97 44 094 08	1	PLATE 2X210X86 DC01 FE//ZN20//C	BLECH		
45	10 41 285 4	2	OVAL HEAD FLAT SCREW AEHNL.ISO 7380	LINSENFLACHKOPFSCHRAUBE		
46	97 01 901 0	4	PLATE 4X463X90 S315MC	BLECH		
47	11 16 043 1	1	ROPE 2 2,3KN EDELSTAHL	SEIL		
48	11 17 056 5	8	FERRULE 2 CU	PRESSKLEMME		
50	97 03 499 1	2	STRIP 1000X60X20 PA6G	LEISTE		
51	92 50 566 08	2	COTTER PIN CPL. FE//ZN20//C	STECKBOLZEN KPL.		
52	43 31 012 08	2	RETAINING SPRING 4X68 VERZ	SICHERUNGSFEDER		
53	94 76 996 08	2	PIN 35x215 35NICRMOV125 GASN. SPF	BOLZEN		
54	97 02 126 08	2	DISTANCE WASHER 1x60x60 DC01+ZE	DISTANZSCHEIBE		
55	43 30 078 08	2	SPLIT PIN DIN 94 6,3X50 ST VERZ	SPLINT		
56	97 53 054 08	2	PIN 45.0X390 35NICRMOV125 GASN. SPF	BOLZEN		
57	40 26 006 08	2	RING BOLT DIN 580 M20 C15E A2K	RINGSCHRAUBE		
58	11 10 158 6	2	SAFETY PLUG W HINGE-LID 8X62X7,5X53 V	SICHERHEITSKLAPPSTECKER		
59	40 65 126	6	HEX SCREW ISO 4017 M8X35 8.8 A2C	SECHSKANTSCHRAUBE		
60	42 00 607 05	6	WASHER ISO 7089 8 200HV-A2	SCHEIBE		
62	28 30 302 08	2	BEARING PLATE	LAGERPLATTE		
63	40 86 016 05	4	COUNTERSUNK SCREW DIN 7991 M12X35	SENKSCHRAUBE		
700	96 71 567 08	1	SET OF NAME PLATES BRUECKE ⇒ 3 219 013 96 71 567 08	BESCHILDERUNG		

22.1.2014

etk\_en\_de\_074820 LR 11350

565 (3/3)

**LIEBHERR**GANTRY  
BRUECKE⇒ 3 219 012  
96 71 469 08



22.1.2014  
071145

**LIEBHERR**

etk\_en\_de\_074820 LR 11350

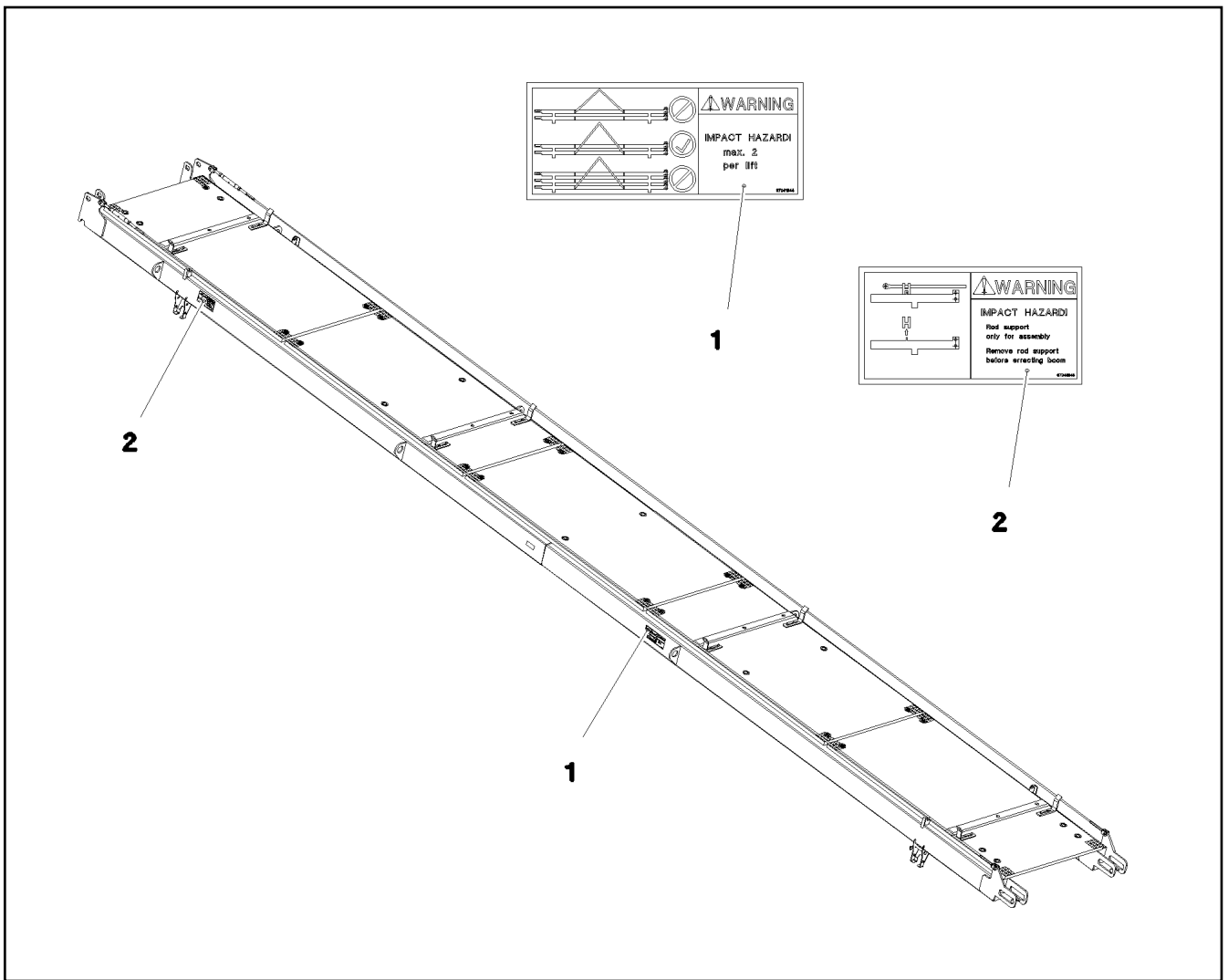
SET OF NAME PLATES  
BESCHILDERUNG

566 (1/2)

→ 3 219 013  
96 71 567 08

Pos.	Item	Quantity	Description	Bezeichnung	Serie	K
1	97 86 748 08	4	SIGN 168X62 KLEBEFOLIE SPF	SCHILD		
2	97 00 404 6	2	SIGN 168X88X1 KLEBEFOLIE SPF	SCHILD		

<p>22.1.2014</p> <p><b>LIEBHERR</b></p>	<p>etk_en_de_074820 LR 11350</p> <p>SET OF NAME PLATES BESCHILDERUNG</p>	<p><input type="checkbox"/> 567 (2/2)</p> <p>⇒ 3 219 013 96 71 567 08</p>
---	--	---



Pos.	Item	Quantity	Description	Bezeichnung	Serie	K
1	97 04 184 4	2	SIGN 208X88 KLEBEFOLIE SPF	SCHILD		
2	97 04 184 5	2	SIGN 168X88 KLEBEFOLIE SPF	SCHILD		

22.1.2014  
076932

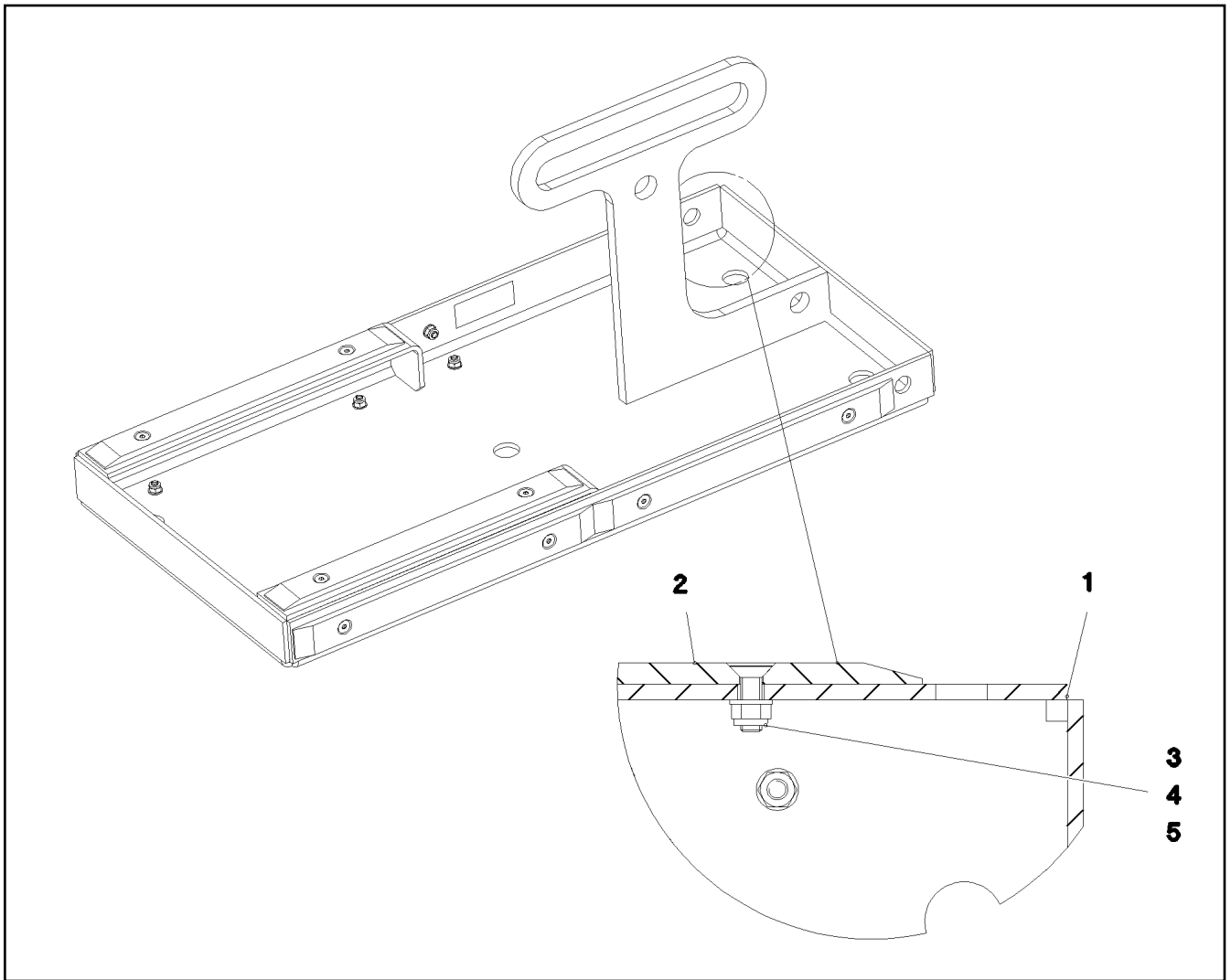
**LIEBHERR**

etk\_en\_de\_074820 LR 11350

SET OF NAME PLATES  
BESCHILDERUNG

568

⇒ 3 219 013  
96 84 793 08



Pos.	Item	Quantity	Description	Bezeichnung	Serie	K
1	96 71 497 08	1	SLIDING BLOCK WELDED P-SYSTEM T ZN	SCHIEBESTUECK SCHWK.		
2	28 81 659 08	10	STRIP 8X40X410 PA6G	LEISTE		
3	40 02 551	20	COUNTERSUNK SCREW DIN 7991 M8X25 8.	SENKSCHRAUBE		
4	42 00 012 01	20	WASHER ISO 7089 8 200HV A3C	SCHEIBE		
5	41 19 005 08	20	HEX NUT DIN 985 M8 8 A2C	SECHSKANTMUTTER		

22.1.2014  
073144

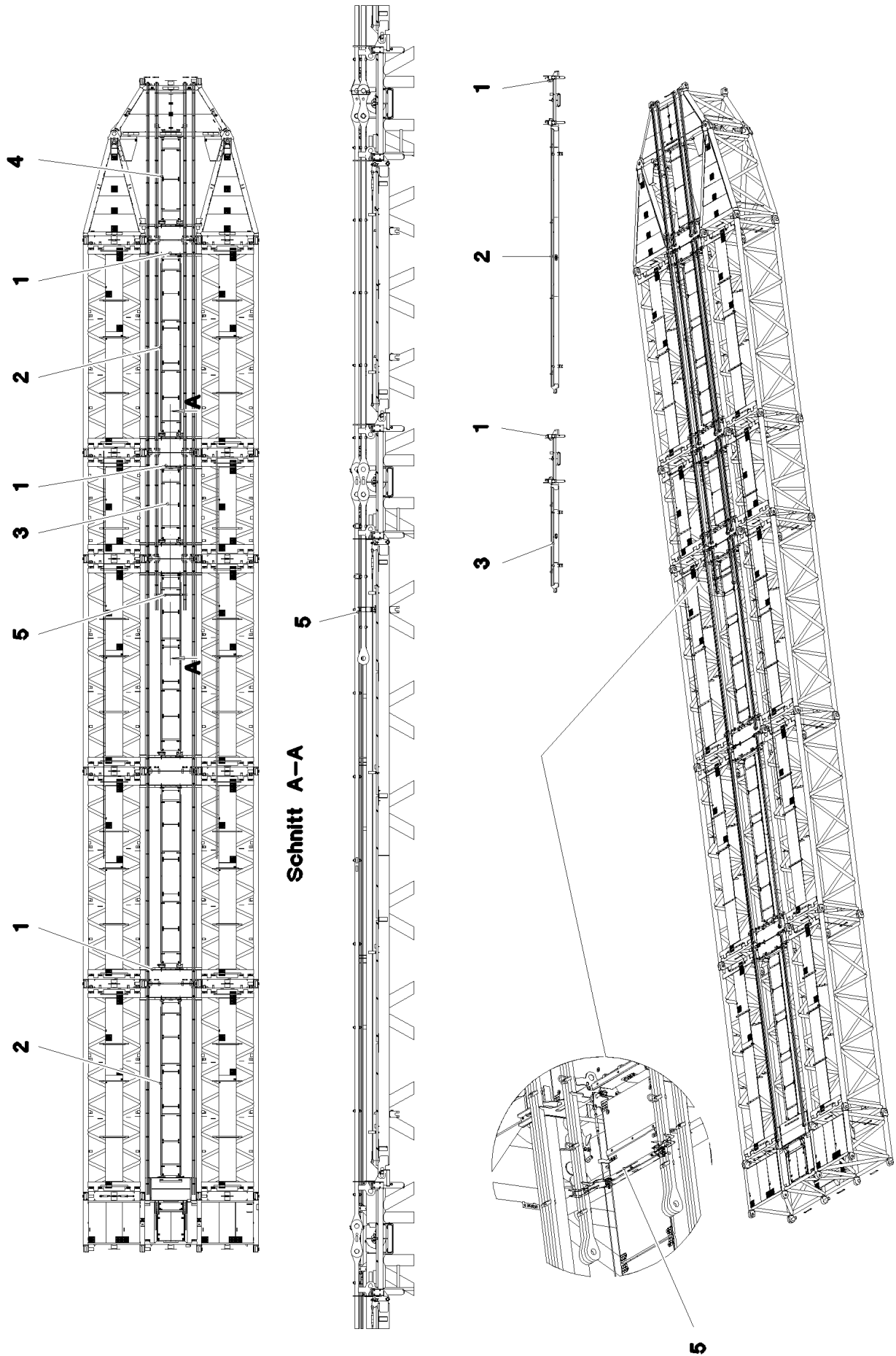
**LIEBHERR**

etk\_en\_de\_074820 LR 11350

SLIDING ELEMENT  
SCHIEBESTUECK

569

⇒ 3 219 014  
96 71 496 08



22.1.2014  
073139

**LIEBHERR**

etk\_en\_de\_074820 LR 11350

MOUNTING PARTS  
MONTAGETEILE

☐ 570 (1/2)

⇒ 3 219 015  
91 69 766 08



Pos.	Item	Quantity	Description	Bezeichnung	Serie	K
1	96 71 469 08	5	GANTRY P-SYSTEM ⇒ 3 219 012 96 71 469 08	BRUECKE		
2	96 81 271 08	4	GANTRY LAENGS 10M RAL 9006 ⇒ 3 219 016 96 81 271 08	BRUECKE		
3	96 81 272 08	1	GANTRY LAENGS 4M RAL 9006 ⇒ 3 219 017 96 81 272 08	BRUECKE		
4	96 81 274 08	1	GANTRY LAENGS 4.75M RAL 9006 ⇒ 3 219 018 96 81 274 08	BRUECKE		
5	96 81 723 08	1	GIRDER COMPL.	TRAEGER KPL.		
(1)	96 81 773 08	1	CARRIER T ZN O	TRAEGER SCHWK.		
(2)	97 03 499 1	1	STRIP 1000X60X20 PA6G	LEISTE		
(3)	49 00 595	3	HEX SCREW ISO 4017 M6X35 8.8 A2C	SECHSKANTSCHRAUBE		
(4)	41 19 003 05	3	HEX NUT ISO 7040 M6 8 A2C	SECHSKANTMUTTER		
(5)	42 18 007 08	6	WASHER DIN 9021 A 6.4 A2C	SCHEIBE		

22.1.2014

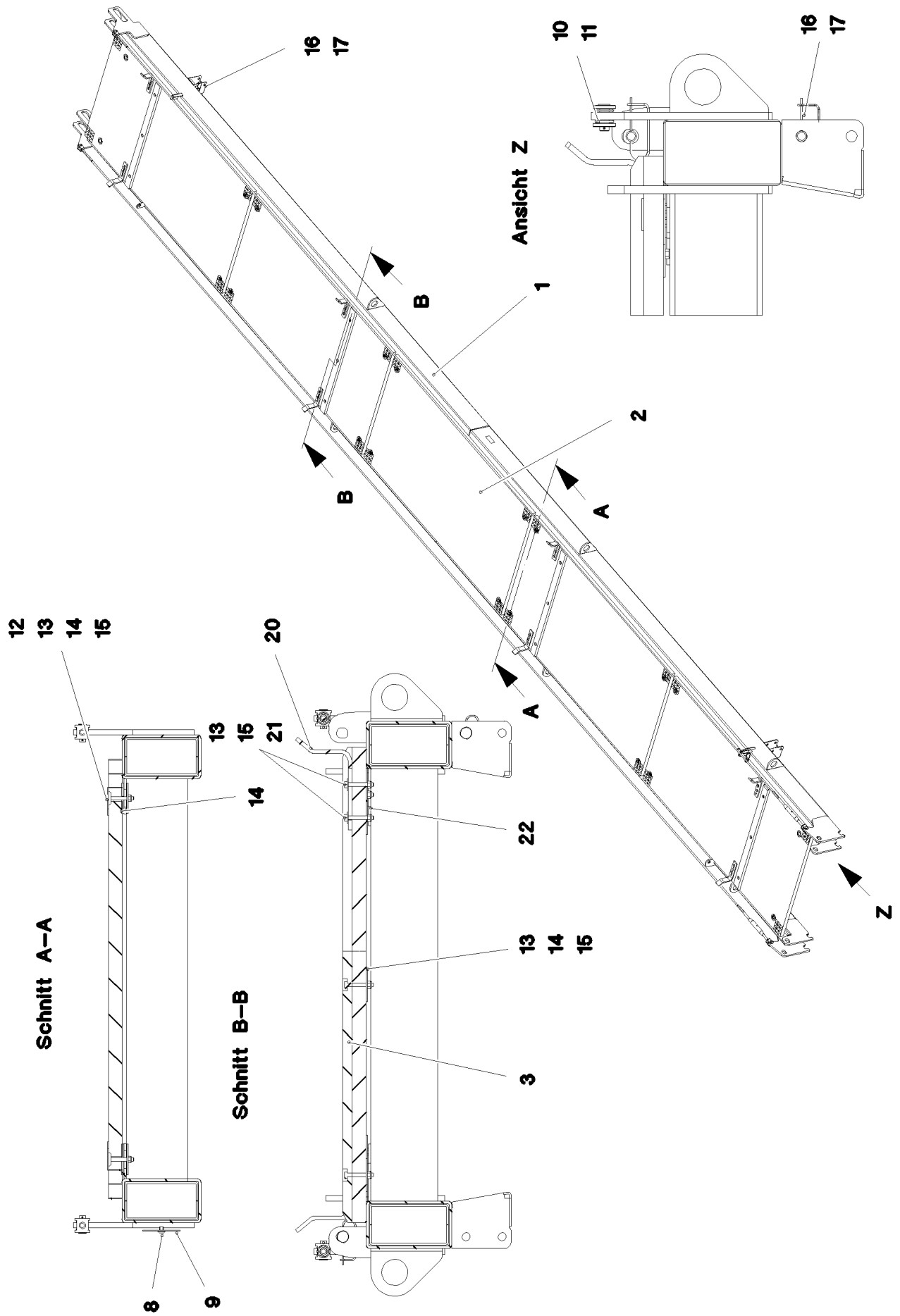
etk\_en\_de\_074820 LR 11350

☐ 571 (2/2)

**LIEBHERR**

MOUNTING PARTS  
MONTAGETEILE

⇒ 3 219 015  
91 69 766 08



22.1.2014  
075765

**LIEBHERR**

etk\_en\_de\_074820 LR 11350

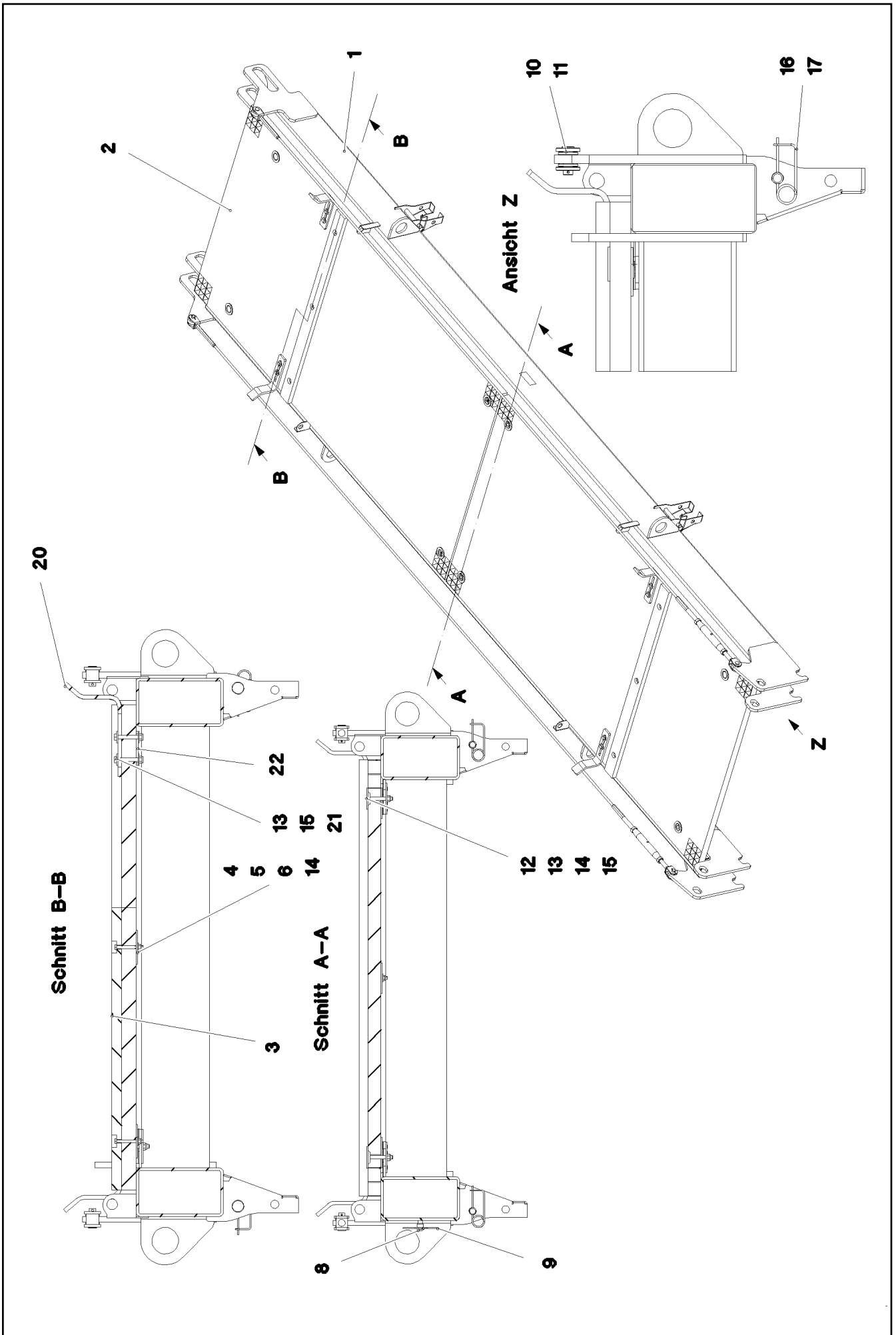
GANTRY  
BRUECKE

572 (1/2)

⇒ 3 219 016  
96 81 271 08

Pos.	Item	Quantity	Description	Bezeichnung	Serie	K
1	96 81 276 08	1	GANTRY WELDED LAENGS 10M	BRUECKE SCHWK.		
2	97 03 022 3	5	GRIDIRON T1000X1930X30/2 S235JR T ZN K	GITTERROST-P		
3	97 03 499 1	4	STRIP 1000X60X20 PA6G	LEISTE		
8	10 41 285 4	2	OVAL HEAD FLAT SCREW AEHNL.ISO 7380	LINSENFLACHKOPFSCHRAUBE		
9	97 44 094 08	1	PLATE 2X210X86 DC01 FE//ZN20//C	BLECH		
10	11 00 365 6	2	ROUND STRAND ROPE 10X9,7M STAHL V	RUNDLITZENSEIL		
11	42 00 018 08	8	WASHER DIN 125 A 15 ST VERZ	SCHEIBE		
12	10 10 062 1	30	DISH MOUNTING	TELLERBEFESTIGUNG		
13	40 61 024	58	HEX SCREW ISO 4014 M8X55 8.8 A2C	SECHSKANTSCHRAUBE		
14	94 11 381 08	118	WASHER 70X3 DC01 FE//ZN20//C	SCHEIBE		
15	41 19 005 08	58	HEX NUT DIN 985 M8 8 A2C	SECHSKANTMUTTER		
16	45 30 091 08	4	PIN ISO 2341 B16X115X105 ST.50-2K VERZ	BOLZEN		
17	43 31 028 08	4	RETAINING SPRING 3 VERZ	SICHERUNGSFEDER		
20	97 08 336 08	8	PLATE 8x40x276 S700MC	BLECH		
21	42 18 009 08	16	WASHER DIN 9021 A 8 ST A2C	SCHEIBE		
700	96 84 793 08	1	SET OF NAME PLATES BRUECKE	BESCHILDERUNG		
			⇒ 3 219 013      96 84 793 08			

22.1.2014	etk_en_de_074820 LR 11350	<input type="checkbox"/> 573 (2/2)
<b>LIEBHERR</b>	GANTRY BRUECKE	⇒ 3 219 016 96 81 271 08



22.1.2014  
075766

**LIEBHERR**

etk\_en\_de\_074820 LR 11350

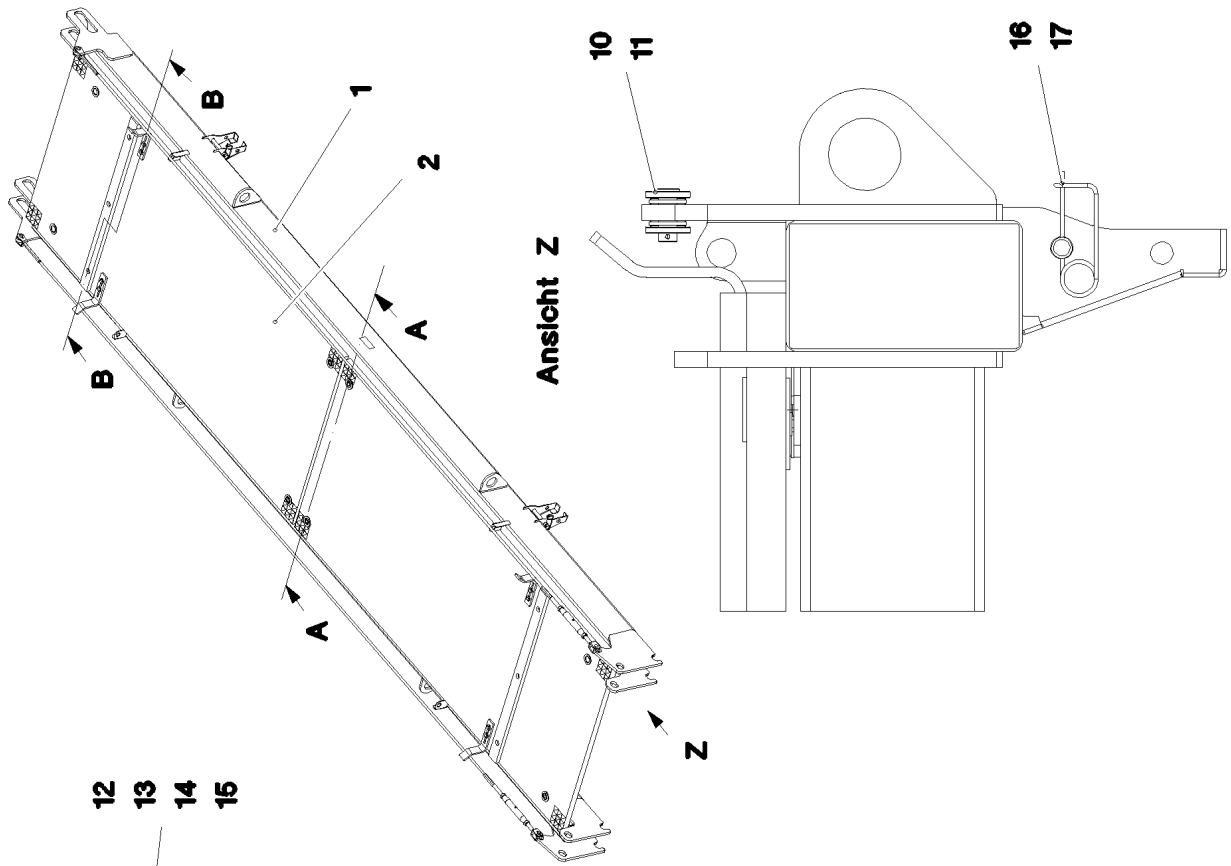
GANTRY  
BRUECKE

□ 574 (1/2)

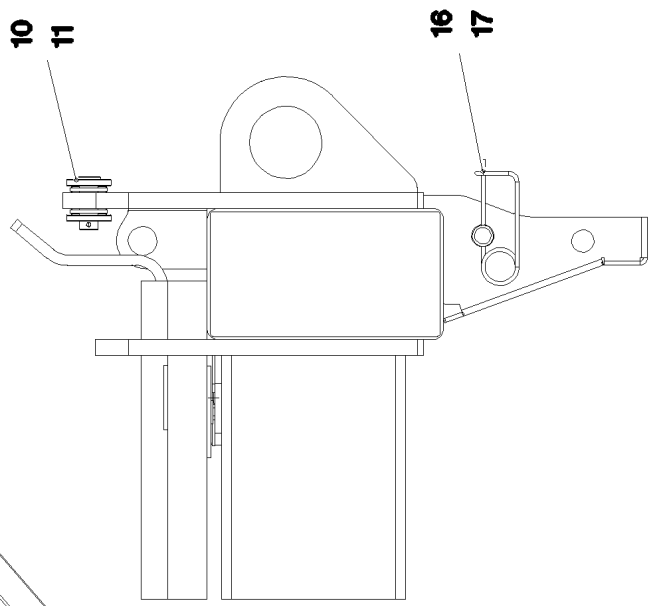
⇒ 3 219 017  
96 81 272 08

Pos.	Item	Quantity	Description	Bezeichnung	Serie	K
1	96 81 725 08	1	GANTRY WELDED LAENGS 4M	BRUECKE SCHWK.		
2	97 03 022 3	2	GRIDIRON T1000X1930X30/2 S235JR T ZN K	GITTERROST-P		
3	97 03 499 1	2	STRIP 1000X60X20 PA6G	LEISTE		
8	10 41 285 4	2	OVAL HEAD FLAT SCREW AEHNL.ISO 7380	LINSENFLACHKOPFSCHRAUBE		
9	97 95 814 08	1	PLATE 2X200X80 DC01 FE//ZN20//C	BLECH		
10	10 65 282 0	2	ROUND STRAND ROPE 10X3,7M STAHL V	RUNDLITZENSEIL		
11	42 00 018 08	8	WASHER DIN 125 A 15 ST VERZ	SCHEIBE		
12	10 10 062 1	12	DISH MOUNTING	TELLERBEFESTIGUNG		
13	40 61 024	26	HEX SCREW ISO 4014 M8X55 8.8 A2C	SECHSKANTSCHRAUBE		
14	94 11 381 08	40	WASHER 70X3 DC01 FE//ZN20//C	SCHEIBE		
15	41 19 005 08	26	HEX NUT DIN 985 M8 8 A2C	SECHSKANTMUTTER		
16	45 30 091 08	4	PIN ISO 2341 B16X115X105 ST.50-2K VERZ	BOLZEN		
17	43 31 028 08	4	RETAINING SPRING 3 VERZ	SICHERUNGSFEDER		
20	97 08 336 08	4	PLATE 8x40x276 S700MC	BLECH		
21	42 18 009 08	16	WASHER DIN 9021 A 8 ST A2C	SCHEIBE		

22.1.2014	etk_en_de_074820 LR 11350	<input type="checkbox"/> 575 (2/2)
<b>LIEBHERR</b>	GANTRY BRUECKE	⇒ 3 219 017 96 81 272 08

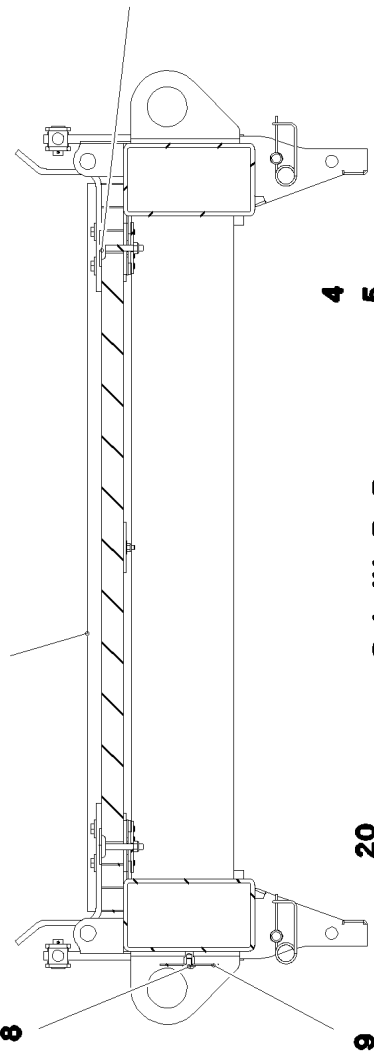


Ansicht Z



- 12
- 13
- 14
- 15

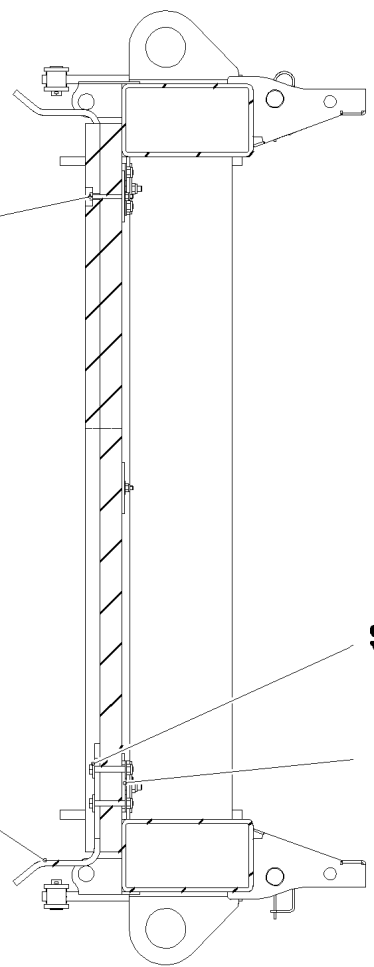
Schnitt A-A



Schnitt B-B

- 4
- 5
- 14

- 20



22.1.2014  
075767

**LIEBHERR**

etk\_en\_de\_074820 LR 11350

GANTRY  
BRUECKE

576 (1/2)

→ 3 219 018  
96 81 274 08

Pos.	Item	Quantity	Description	Bezeichnung	Serie	K
1	96 81 757 08	1	GANTRY WELDED LAENGS 4.75M	BRUECKE SCHWK.		
2	97 90 671 08	2	GRIDIRON T1000X2280X30/2 S235JR SPF	GITTERROST-P		
3	97 03 499 1	2	STRIP 1000X60X20 PA6G	LEISTE		
8	10 41 285 4	2	OVAL HEAD FLAT SCREW AEHNL.ISO 7380	LINSENFLACHKOPFSCHRAUBE		
9	97 95 814 08	1	PLATE 2X200X80 DC01 FE//ZN20//C	BLECH		
10	10 65 282 1	2	ROUND STRAND ROPE 10X4,43M STAHL V	RUNDLITZENSEIL		
11	42 00 018 08	8	WASHER DIN 125 A 15 ST VERZ	SCHEIBE		
12	10 10 062 1	12	DISH MOUNTING	TELLERBEFESTIGUNG		
13	40 61 024	26	HEX SCREW ISO 4014 M8X55 8.8 A2C	SECHSKANTSCHRAUBE		
14	94 11 381 08	40	WASHER 70X3 DC01 FE//ZN20//C	SCHEIBE		
15	41 19 005 08	26	HEX NUT DIN 985 M8 8 A2C	SECHSKANTMUTTER		
16	45 30 091 08	4	PIN ISO 2341 B16X115X105 ST.50-2K VERZ	BOLZEN		
17	43 31 028 08	4	RETAINING SPRING 3 VERZ	SICHERUNGSFEDER		
20	97 08 336 08	4	PLATE 8x40x276 S700MC	BLECH		
21	42 18 009 08	16	WASHER DIN 9021 A 8 ST A2C	SCHEIBE		

22.1.2014

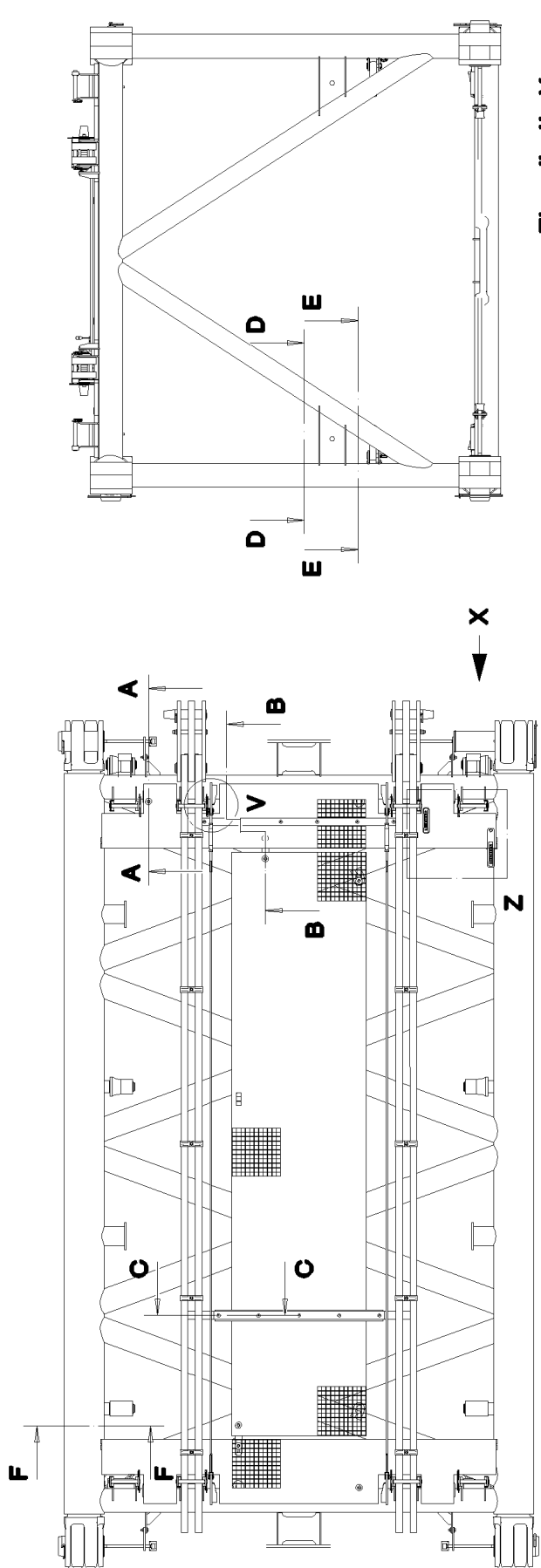
etk\_en\_de\_074820 LR 11350

577 (2/2)

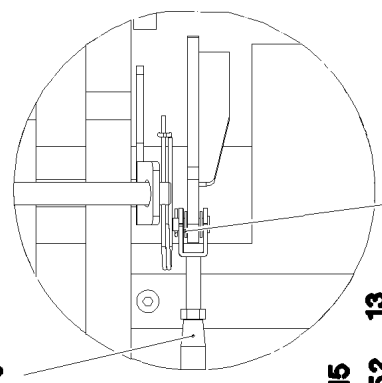
**LIEBHERR**

GANTRY  
BRUECKE

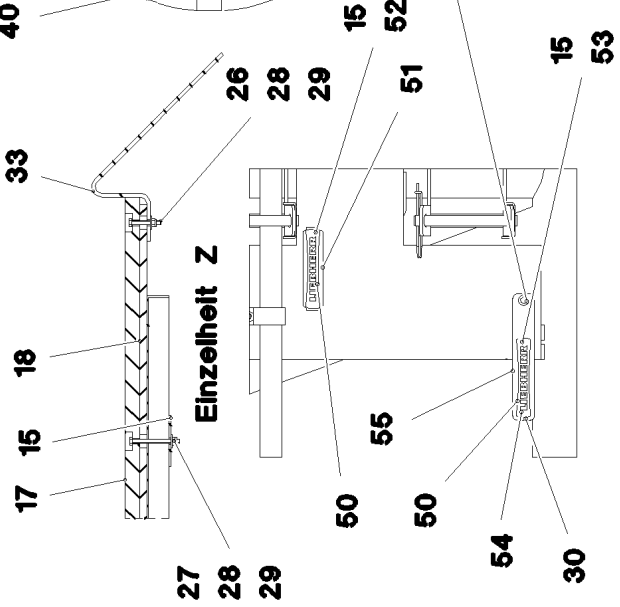
⇒ 3 219 018  
96 81 274 08



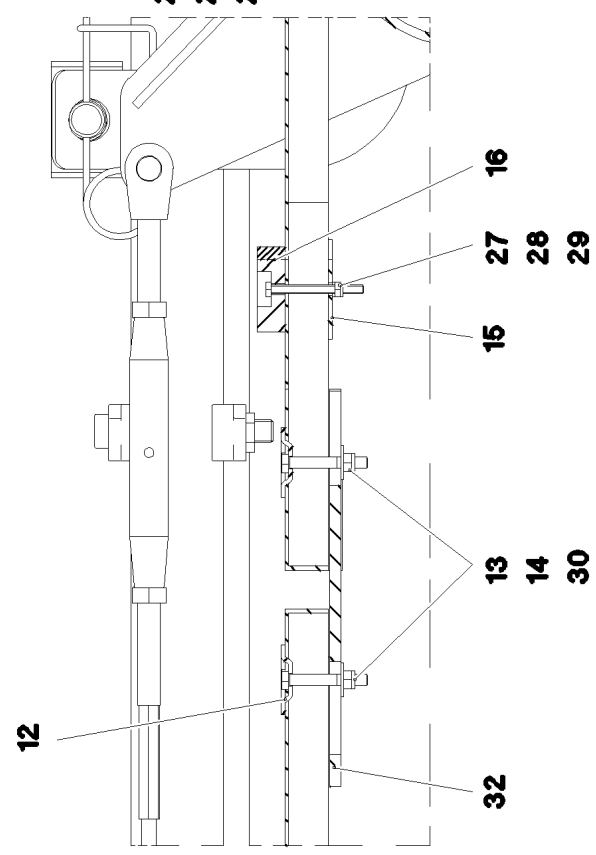
Einzelheit V



Schnitt C-C



Schnitt B-B



22.1.2014  
064987

**LIEBHERR**

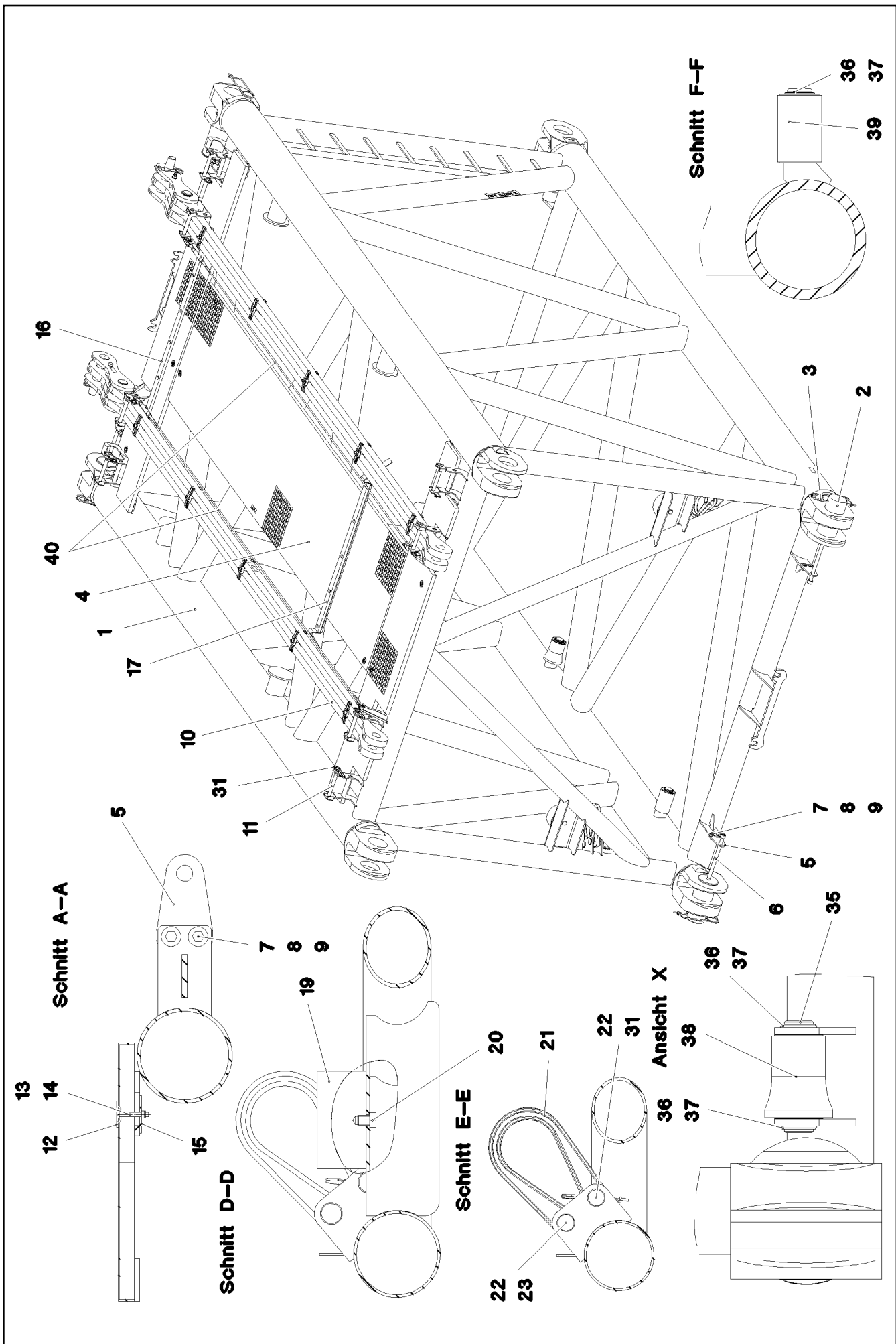
etk\_en\_de\_074820 LR 11350

S INTERMEDIATE SECTION  
S-ZWISCHENSTUECK

578 (1/3)

3 221  
91 60 426 08





22.1.2014  
064988

**LIEBHERR**

etk\_en\_de\_074820 LR 11350

S INTERMEDIATE SECTION  
S-ZWISCHENSTUECK

□ 579 (2/3)

→ 3 221  
91 60 426 08

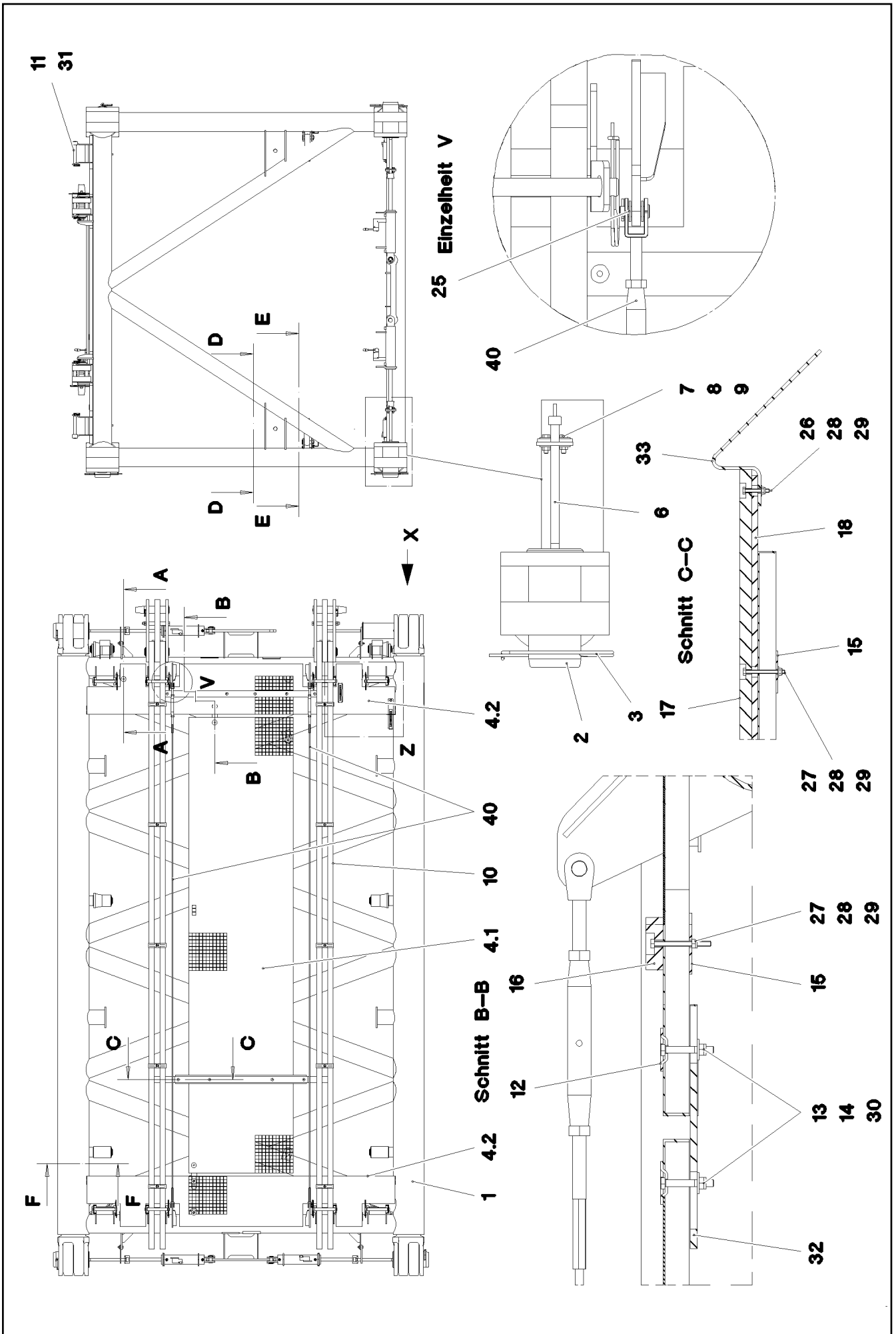
Pos.	Item	Quantity	Description	Bezeichnung	Serie	K
1	96 59 014 08	1	S INTERMED.SECTION WELD.CONSTR 6M	S-ZWISCHENSTUECK SCHWK.		
2	97 26 368 08	4	PIN 160.0X340 35NICRMOV125 GASN. SPF	BOLZEN		
3	43 31 052 08	4	RETAINING SPRING 8 VERZ.	SICHERUNGSFEDER		
4	96 59 085 08	1	GRATINGS	GITTERROSTE		
(1)	72 58 674 08	1	GRIDIRON T4350X1000X30/3 S235JR TZN K	GITTERROST-SP		
(2)	97 94 590 08	2	GRIDIRON T2940X482X30/3 S235JR VERZ	GITTERROST-SP		
5	97 26 369 08	4	PLATE 10X175X104 S700MC	BLECH		
6	40 43 240 08	4	SOCKET HEAD SCREW DIN 912 M24X400 1	ZYLINDERSCHRAUBE		
7	46 00 158	8	HEX SCREW ISO 4017 M12X45 8.8 A3C	SECHSKANTSCHRAUBE		
8	41 15 143 08	8	HEX NUT ISO 4032 M12 8 A3C	SECHSKANTMUTTER		
9	42 18 011 08	16	WASHER ISO 7093-1 A 13 ST A3C	SCHEIBE		
10	96 32 425 08	2	ROD CPL. 6M ⇒ 3 223 009 96 32 425 08	STANGE KPL.		
11	96 32 436 08	8	CONNECTING PIN WELDED FE//ZN20//C	ABSTECKBOLZEN SCHWK.		
12	10 10 062 1	26	DISH MOUNTING	TELLERBEFESTIGUNG		
13	40 61 024	22	HEX SCREW ISO 4014 M8X55 8.8 A2C	SECHSKANTSCHRAUBE		
14	41 19 005 08	22	HEX NUT DIN 985 M8 8 A2C	SECHSKANTMUTTER		
15	94 11 381 08	22	WASHER 70X3 DC01 FE//ZN20//C	SCHEIBE		
16	97 41 438 08	1	SUPPORT 60X1520 PA6G	AUFLAGE		
17	97 41 439 08	1	SUPPORT 60X1270 PA6G	AUFLAGE		
18	97 41 440 08	1	PLATE 10X1250X80 S355MC	BLECH		
19	10 28 269 8	2	RUBBER-METAL STOP BUFFER 200X100-M	MEGI-ANSCHLAGPUFFER		
20	46 01 292	2	HEX SCREW ISO 4017 M20X25 8.8 A3C	SECHSKANTSCHRAUBE		
21	10 28 562 6	2	ROUND SLING DIN EN 1492-2 3T-0,75M PO	RUNDSCHLINGE		
22	45 14 308 08	4	PIN DIN 1436 30X105X97 35NICRMOV125 GA	BOLZEN		
23	43 30 078 08	2	SPLIT PIN DIN 94 6,3X50 ST VERZ	SPLINT		
25	42 00 018 08	8	WASHER DIN 125 A 15 ST VERZ	SCHEIBE		
26	40 01 928	2	HEX SCREW ISO 4014 M6X40 8.8 A2C	SECHSKANTSCHRAUBE		
27	46 00 356	9	HEX SCREW ISO 4014 M6X65 8.8 A2C	SECHSKANTSCHRAUBE		
28	41 19 004 08	11	HEX NUT DIN 985 M6 8 A2C	SECHSKANTMUTTER		
29	42 18 007 08	11	WASHER DIN 9021 A 6.4 A2C	SCHEIBE		
30	42 18 009 08	6	WASHER DIN 9021 A 8 ST A2C	SCHEIBE		
31	43 31 009 08	10	RETAINING SPRING 4,5X98 VERZ	SICHERUNGSFEDER		
32	95 54 048 08	2	PLATE 8X300X50 S355MC FE//ZN20//C	BLECH		
33	95 64 428 08	2	PLATE 5X393X60 S355MC FE//ZN20//C	BLECH		
35	97 52 587 08	2	PIN 65.0X230 35NICRMOV125	BOLZEN		
36	53 00 631 08	8	SUPPORTING WASHER DIN 988 S 60	STUETZSCHEIBE		
37	42 80 049 08	8	LOCKING RING DIN 471 60X2	SICHERUNGSRING		
38	97 52 588 08	4	ROLLER	ROLLE		
39	97 55 276 08	2	ROLLER	ROLLE		
40	10 66 383 4	2	ROUND STRAND ROPE 10X4,97M STAHL V	RUNDLITZENSEIL		
50	96 64 353 08	2	GRIP PA6-30%GF SPF	GRIFF		
51	97 00 604 5	1	PLATE 2X213X45 ALMG3 H111	BLECH		
52	40 01 466	2	HEX SCREW ISO 4014 M8X45 8.8 A2C	SECHSKANTSCHRAUBE		
53	40 65 080 01	1	HEX SCREW ISO 4017 M8X65 8.8 A2C	SECHSKANTSCHRAUBE		
54	49 00 128	1	HEX SCREW ISO 4017 M8X25 8.8 A2C	SECHSKANTSCHRAUBE		
55	97 05 709 8	1	PLATE 10X50X290 S355MC FE//ZN20//C	BLECH		
700	96 59 060 08	1	SET OF NAME PLATES ZW.-STK.LR11350 ⇒ 3 221 201 96 59 060 08	BESCHILDERUNG		

22.1.2014

etk\_en\_de\_074820 LR 11350

580 (3/3)

**LIEBHERR**S INTERMEDIATE SECTION  
S-ZWISCHENSTUECK⇒ 3 221  
91 60 426 08



22.1.2014  
064997

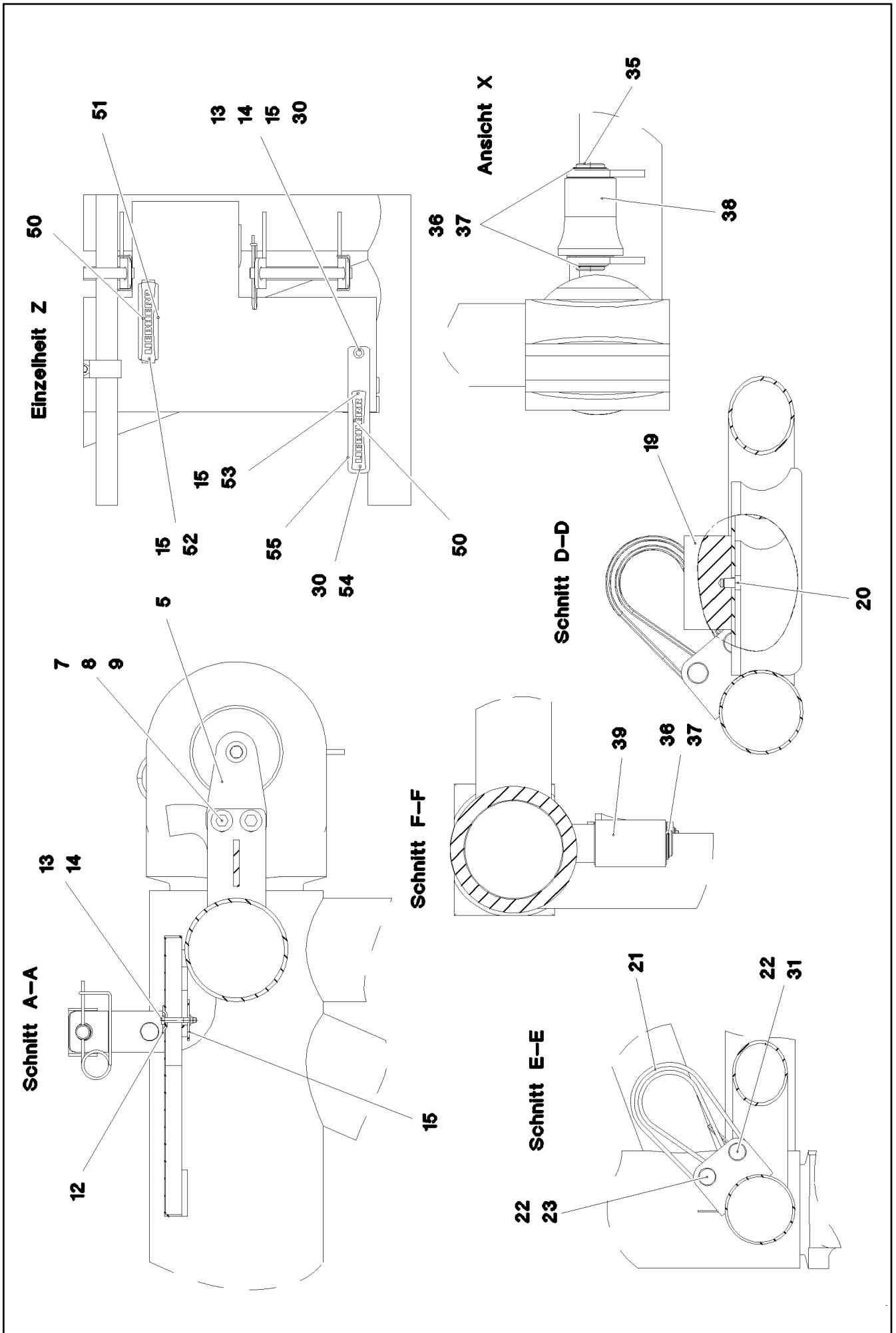
**LIEBHERR**

etk\_en\_de\_074820 LR 11350

S INTERMEDIATE SECTION  
S-ZWISCHENSTUECK

581 (1/4)

→ 3 221 000  
91 60 429 08



22.1.2014  
064998

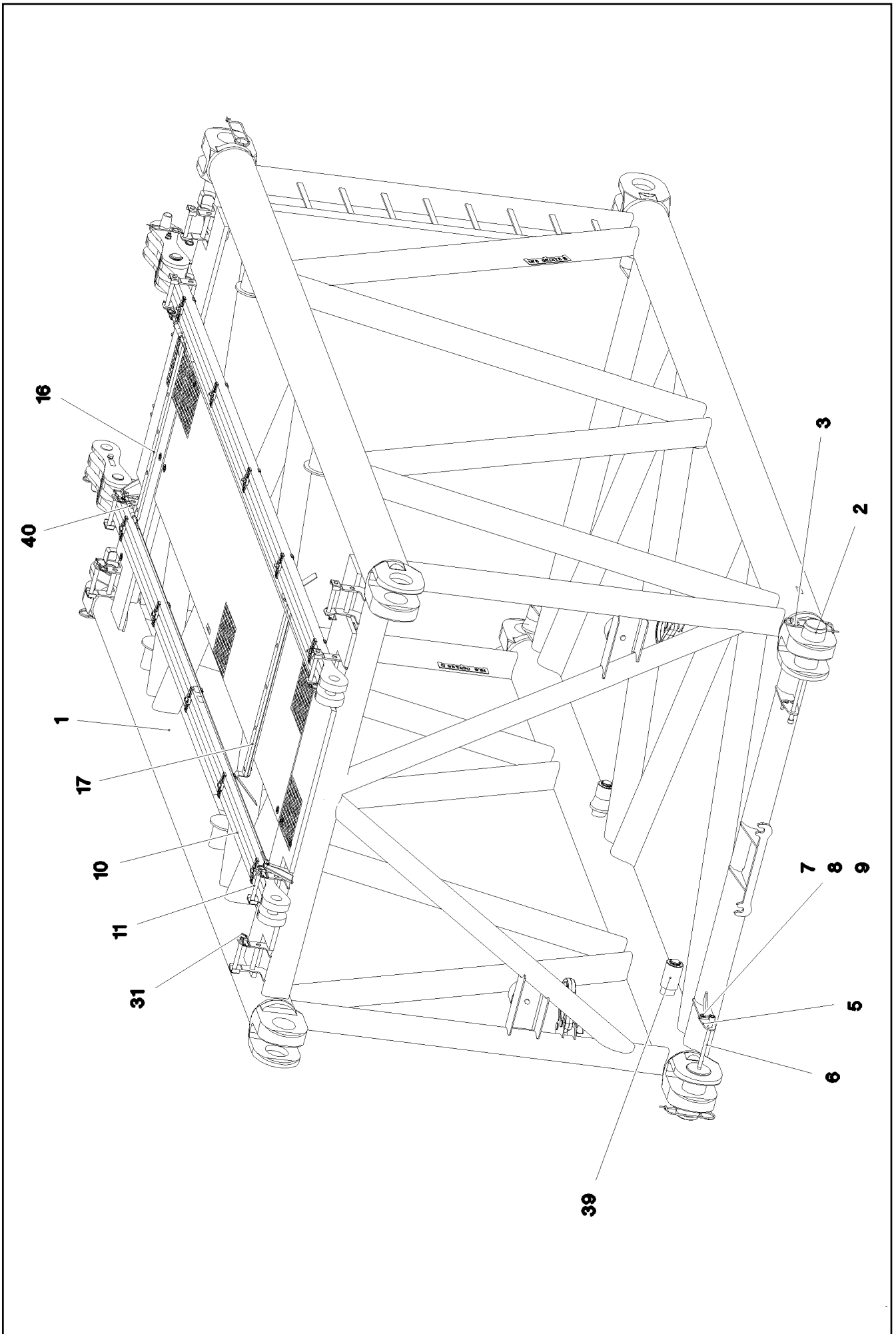
**LIEBHERR**

etk\_en\_de\_074820 LR 11350

S INTERMEDIATE SECTION  
S-ZWISCHENSTUECK

☐ 582 (2/4)

⇒ 3 221 000  
91 60 429 08



22.1.2014  
064999

**LIEBHERR**

etk\_en\_de\_074820 LR 11350

S INTERMEDIATE SECTION  
S-ZWISCHENSTUECK

▣ 583 (3/4)

⇒ 3 221 000  
91 60 429 08

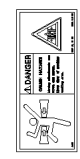
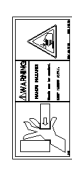
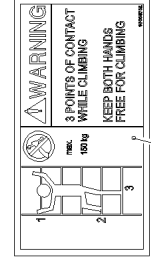

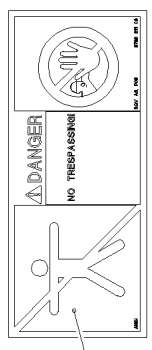
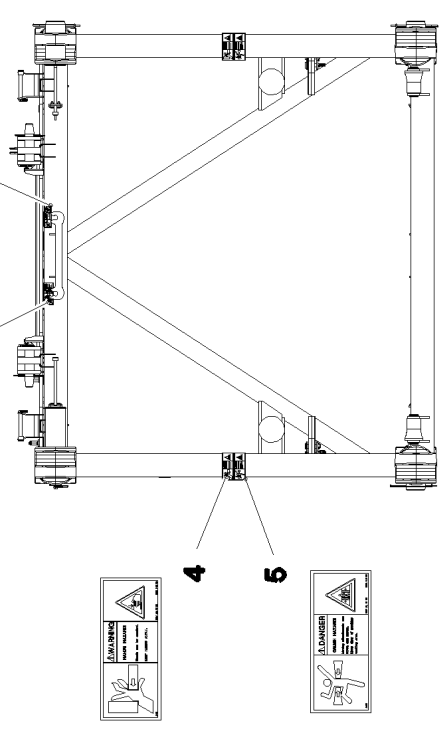
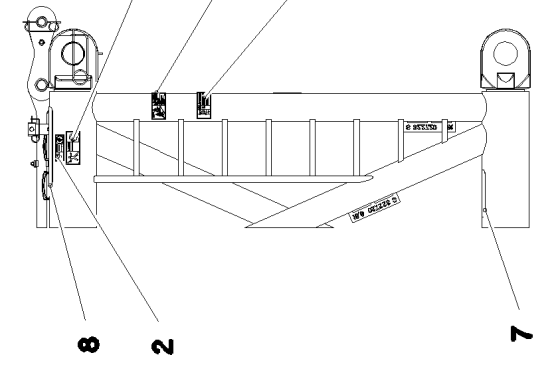
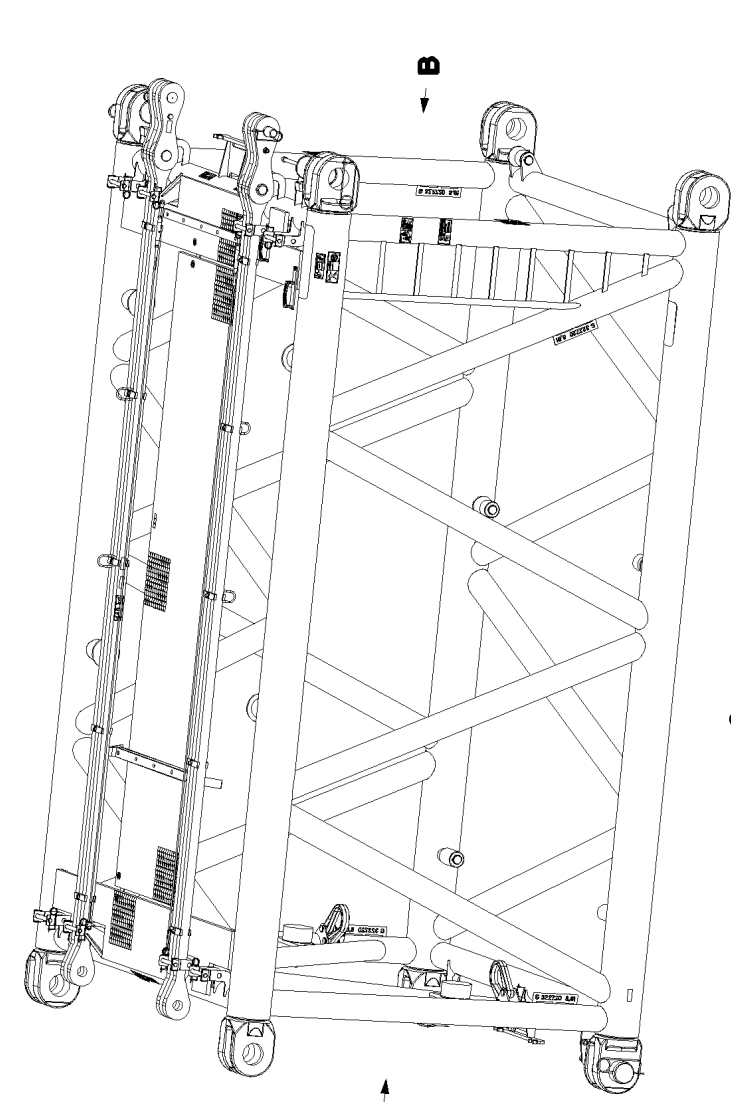
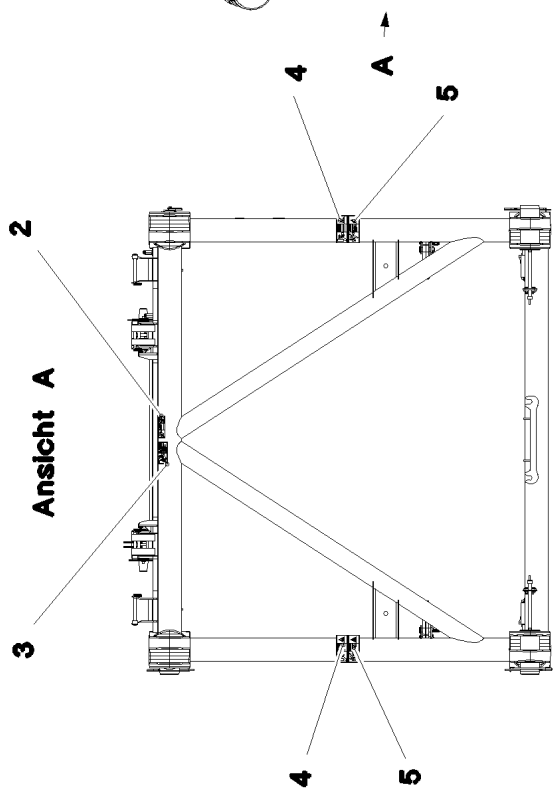
Pos.	Item	Quantity	Description	Bezeichnung	Serie	K
1	96 59 308 08	1	S INTERMED.SECTION WELD.CONSTR	S-ZWISCHENSTUECK SCHWK.		
2	97 26 368 08	4	PIN 160.0X340 35NICRMOV125 GASN. SPF	BOLZEN		
3	43 31 052 08	4	RETAINING SPRING 8 VERZ.	SICHERUNGSFEDER		
4	96 59 085 08	1	GRATINGS	GITTERROSTE		
5	97 26 369 08	4	PLATE 10X175X104 S700MC	BLECH		
6	40 43 240 08	4	SOCKET HEAD SCREW DIN 912 M24X400 1	ZYLINDERSCHRAUBE		
7	46 00 158	8	HEX SCREW ISO 4017 M12X45 8.8 A3C	SECHSKANTSCHRAUBE		
8	41 15 143 08	8	HEX NUT ISO 4032 M12 8 A3C	SECHSKANTMUTTER		
9	42 18 011 08	16	WASHER ISO 7093-1 A 13 ST A3C	SCHEIBE		
10	96 32 425 08	2	ROD CPL. 6M ⇒ 3 223 009 96 32 425 08	STANGE KPL.		
11	96 32 436 08	8	CONNECTING PIN WELDED FE//ZN20//C	ABSTECKBOLZEN SCHWK.		
12	10 10 062 1	26	DISH MOUNTING	TELLERBEFESTIGUNG		
13	40 61 024	26	HEX SCREW ISO 4014 M8X55 8.8 A2C	SECHSKANTSCHRAUBE		
14	41 19 005 08	26	HEX NUT DIN 985 M8 8 A2C	SECHSKANTMUTTER		
15	94 11 381 08	35	WASHER 70X3 DC01 FE//ZN20//C	SCHEIBE		
16	97 41 438 08	1	SUPPORT 60X1520 PA6G	AUFLAGE		
17	97 41 439 08	1	SUPPORT 60X1270 PA6G	AUFLAGE		
18	97 41 440 08	1	PLATE 10X1250X80 S355MC	BLECH		
19	10 28 269 8	2	RUBBER-METAL STOP BUFFER 200X100-M	MEGI-ANSCHLAGPUFFER		
20	46 01 292	2	HEX SCREW ISO 4017 M20X25 8.8 A3C	SECHSKANTSCHRAUBE		
21	10 28 562 6	2	ROUND SLING DIN EN 1492-2 3T-0,75M PO	RUNDSCHLINGE		
22	45 14 308 08	4	PIN DIN 1436 30X105X97 35NICRMOV125 GA	BOLZEN		
23	43 30 078 08	2	SPLIT PIN DIN 94 6,3X50 ST VERZ	SPLINT		
25	42 00 018 08	8	WASHER DIN 125 A 15 ST VERZ	SCHEIBE		
26	40 01 928	2	HEX SCREW ISO 4014 M6X40 8.8 A2C	SECHSKANTSCHRAUBE		
27	46 00 356	9	HEX SCREW ISO 4014 M6X65 8.8 A2C	SECHSKANTSCHRAUBE		
28	41 19 004 08	11	HEX NUT DIN 985 M6 8 A2C	SECHSKANTMUTTER		
29	42 18 007 08	11	WASHER DIN 9021 A 6.4 A2C	SCHEIBE		
30	42 18 009 08	5	WASHER DIN 9021 A 8 ST A2C	SCHEIBE		
31	43 31 009 08	10	RETAINING SPRING 4,5X98 VERZ	SICHERUNGSFEDER		
32	95 54 048 08	2	PLATE 8X300X50 S355MC FE//ZN20//C	BLECH		
33	95 64 428 08	2	PLATE 5X393X60 S355MC FE//ZN20//C	BLECH		
35	97 52 587 08	2	PIN 65.0X230 35NICRMOV125	BOLZEN		
36	53 00 631 08	8	SUPPORTING WASHER DIN 988 S 60	STUETZSCHEIBE		
37	42 80 049 08	8	LOCKING RING DIN 471 60X2	SICHERUNGSRING		
38	97 52 588 08	4	ROLLER	ROLLE		
39	97 55 276 08	2	ROLLER	ROLLE		
40	10 66 383 4	2	ROUND STRAND ROPE 10X4,97M STAHL V	RUNDLITZENSEIL		
50	96 64 353 08	2	GRIP PA6-30%GF SPF	GRIFF		
51	97 00 604 5	1	PLATE 2X213X45 ALMG3 H111	BLECH		
52	40 01 466	2	HEX SCREW ISO 4014 M8X45 8.8 A2C	SECHSKANTSCHRAUBE		
53	40 65 080 01	1	HEX SCREW ISO 4017 M8X65 8.8 A2C	SECHSKANTSCHRAUBE		
54	49 00 128	1	HEX SCREW ISO 4017 M8X25 8.8 A2C	SECHSKANTSCHRAUBE		
55	97 05 709 8	1	PLATE 10X50X290 S355MC FE//ZN20//C	BLECH		
700	96 59 060 08	1	SET OF NAME PLATES ZW.-STK.LR11350 ⇒ 3 221 201 96 59 060 08	BESCHILDERUNG		

22.1.2014

etk\_en\_de\_074820 LR 11350

584 (4/4)

**LIEBHERR**S INTERMEDIATE SECTION  
S-ZWISCHENSTUECK⇒ 3 221 000  
91 60 429 08



22.1.2014  
064984

**LIEBHERR**

etk\_en\_de\_074820 LR 11350

SET OF NAME PLATES  
BESCHILDERUNG

585 (1/2)

→ 3 221 201  
96 59 060 08

Pos.	Item	Quantity	Description	Bezeichnung	Serie	K
1	97 86 740 08	1	SIGN 208X88 KLEBEFOLIE SPF	SCHILD		
2	97 86 748 08	3	SIGN 168X62 KLEBEFOLIE SPF	SCHILD		
3	97 00 404 6	3	SIGN 168X88X1 KLEBEFOLIE SPF	SCHILD		
4	97 86 746 08	4	SIGN 208X88 KLEBEFOLIE SPF	SCHILD		
5	97 86 741 08	4	SIGN 208X88 KLEBEFOLIE SPF	SCHILD		
6	97 03 673 2	1	SIGN 168X88 KLEBEFOLIE SPF	SCHILD		
7	97 08 794 08	1	ANTI-SLIP SURFACE 1.6X150X500 3M TYP4	ANTIRUTSCHBELAG		
8	97 28 594 08	1	ANTI-SLIP SURFACE 1.6X150X300 3M TYP4	ANTIRUTSCHBELAG		

22.1.2014

etk\_en\_de\_074820 LR 11350

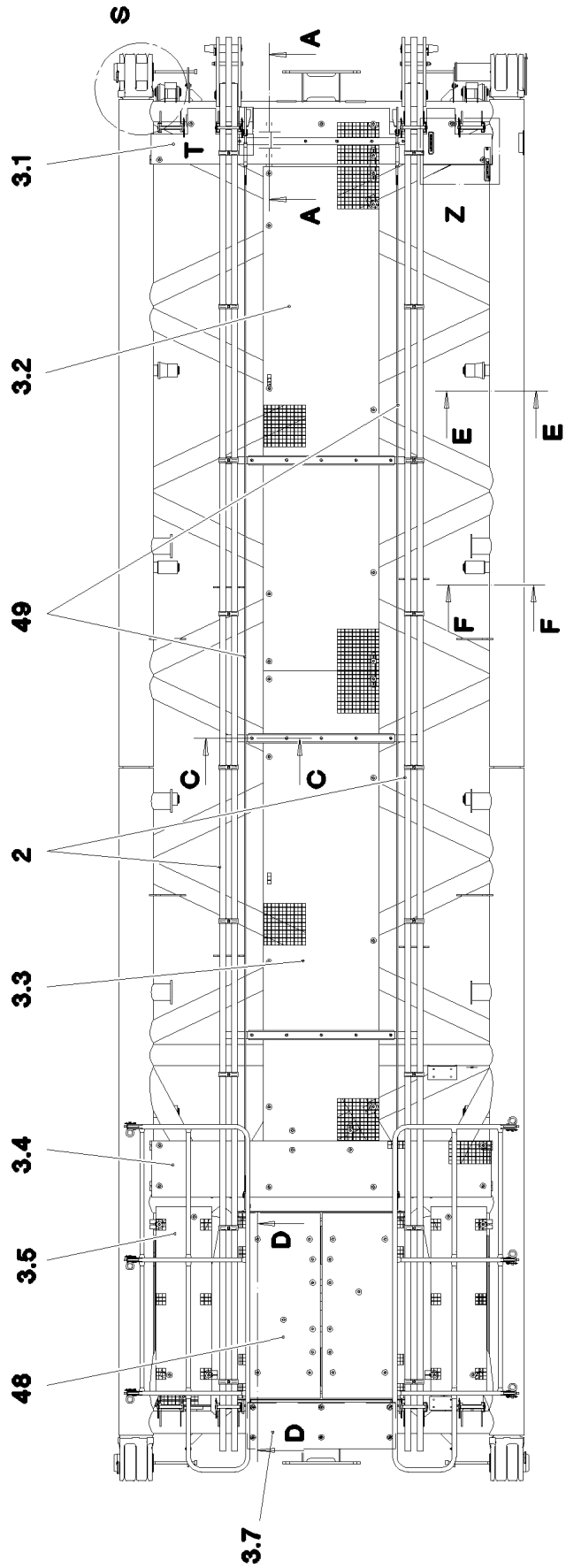
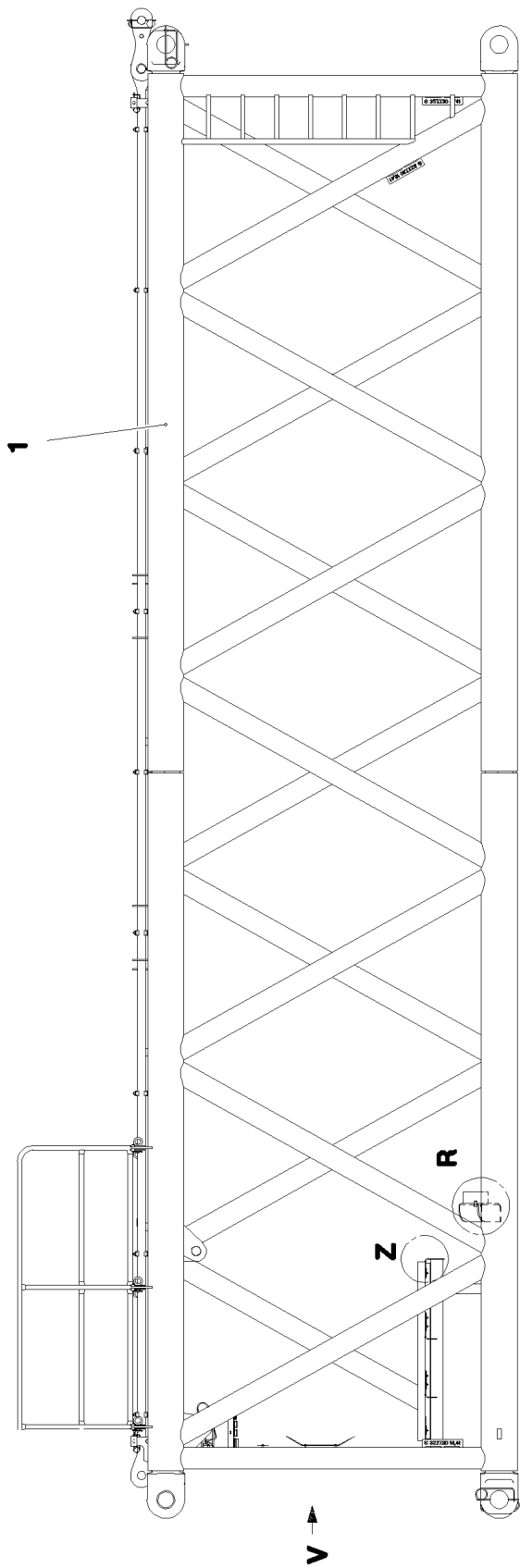
586 (2/2)

**LIEBHERR**

SET OF NAME PLATES  
BESCHILDERUNG

⇒ 3 221 201  
96 59 060 08





22.1.2014  
064990

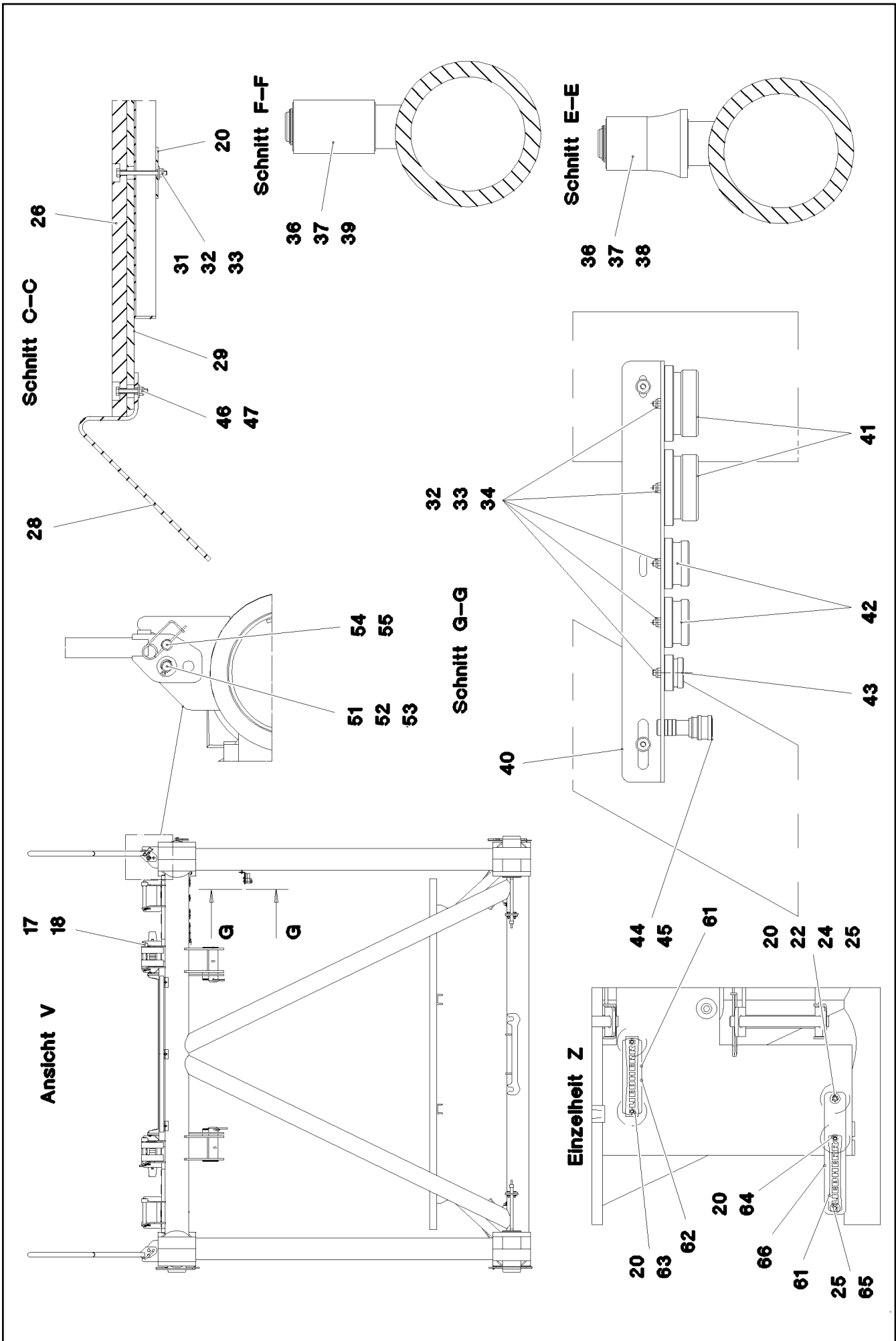
**LIEBHERR**

etk\_en\_de\_074820 LR 11350

S INTERMEDIATE SECTION  
S-ZWISCHENSTUECK

587 (1/6)

⇒ 3 222  
91 60 427 08



22.1.2014  
064991

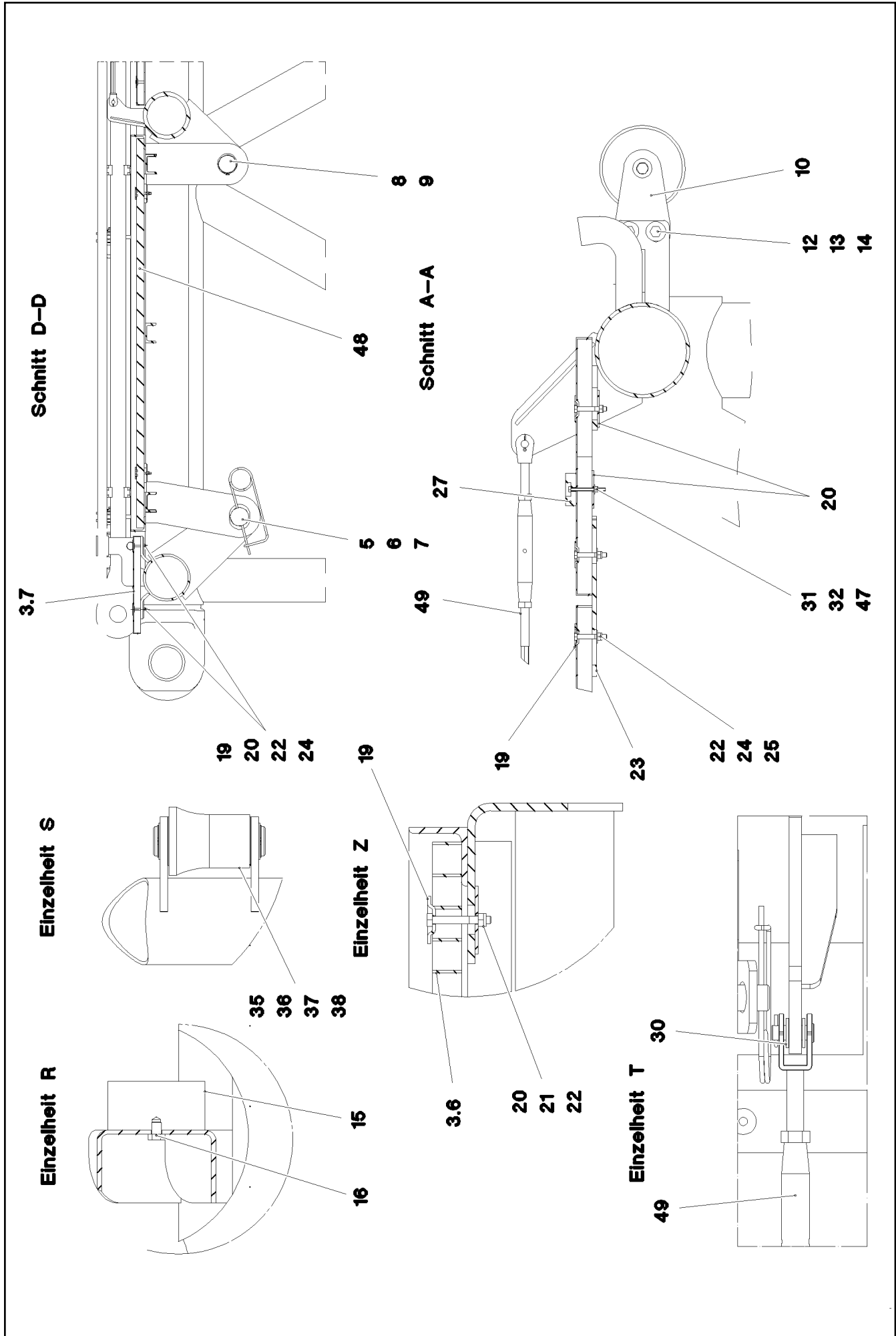
**LIEBHERR**

etk\_en\_de\_074820 LR 11350

S INTERMEDIATE SECTION  
S-ZWISCHENSTUECK

□ 588 (2/6)

→ 3 222  
91 60 427 08



22.1.2014  
064992

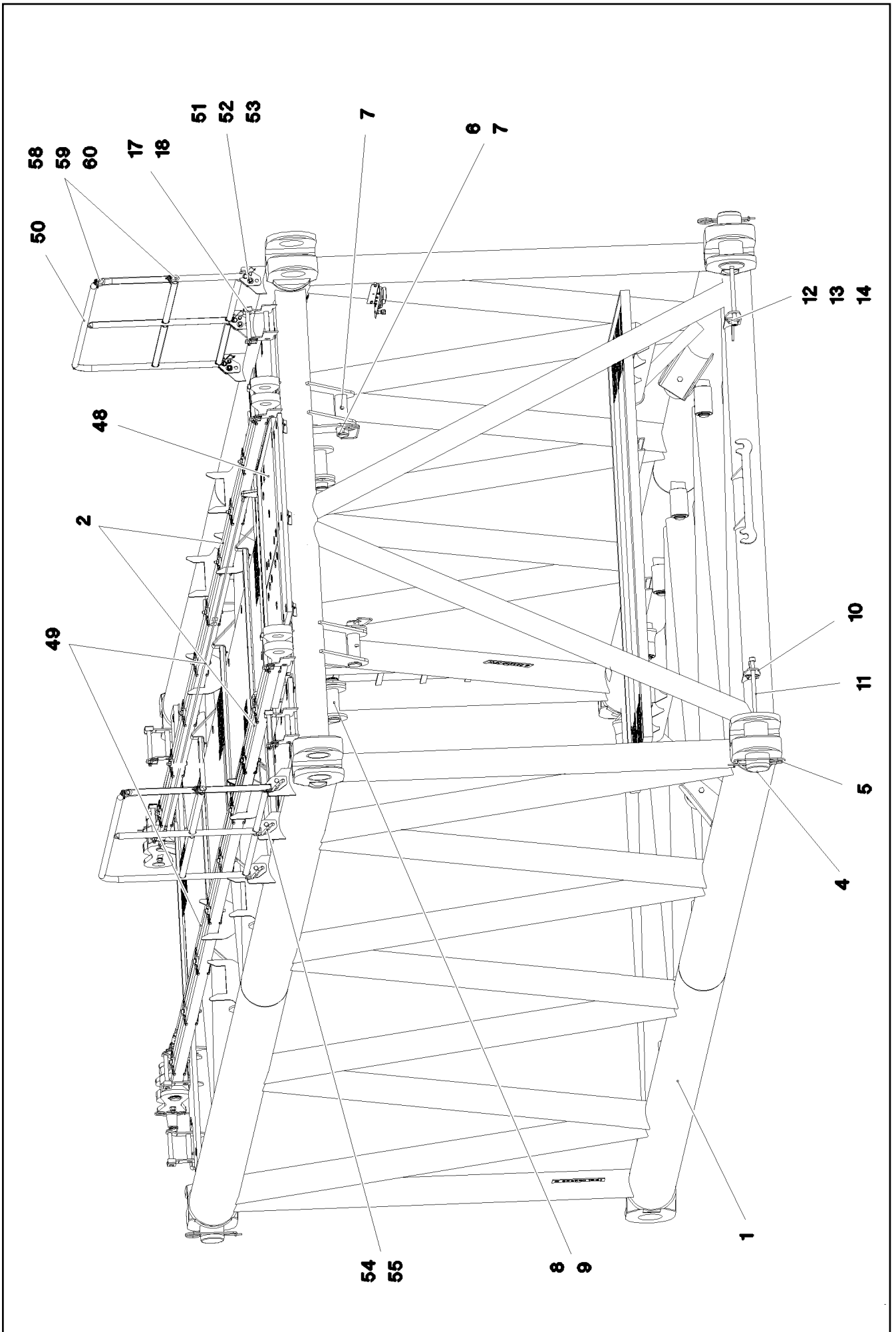
**LIEBHERR**

etk\_en\_de\_074820 LR 11350

S INTERMEDIATE SECTION  
S-ZWISCHENSTUECK

☐ 589 (3/6)

⇒ 3 222  
91 60 427 08



22.1.2014  
064993  
**LIEBHERR**

etk\_en\_de\_074820 LR 11350  
S INTERMEDIATE SECTION  
S-ZWISCHENSTUECK

☐ 590 (4/6)  
⇒ 3 222  
91 60 427 08

Pos.	Item	Quantity	Description	Bezeichnung	Serie	K
1	96 59 542 08	1	S INTERMED.SECTION WELD.CONSTR 12M	S-ZWISCHENSTUECK SCHWK.		
2	96 35 704 08	2	ROD CPL. 12M ⇒ 3 227 002 96 35 704 08	STANGE KPL.		
3	96 59 547 08	1	GRATINGS ⇒ 3 222 001 96 59 547 08	GITTERROSTE		
4	97 26 368 08	4	PIN 160.0X340 35NICRMOV125 GASN. SPF	BOLZEN		
5	43 31 052 08	6	RETAINING SPRING 8 VERZ.	SICHERUNGSFEDER		
6	97 46 745 08	2	PIN 85.0X282 35NICRMOV125 SPF	BOLZEN		
7	43 30 112 08	2	SPLIT PIN DIN 94 13X125 ST VERZ	SPLINT		
8	97 46 746 08	2	PIN 80.0X270 35NICRMOV125 SPF	BOLZEN		
9	42 80 058 08	2	LOCKING RING DIN 471 75X2,5	SICHERUNGSRING		
10	97 26 369 08	4	PLATE 10X175X104 S700MC	BLECH		
11	40 43 240 08	4	SOCKET HEAD SCREW DIN 912 M24X400 1	ZYLINDERSCHRAUBE		
12	46 00 158	8	HEX SCREW ISO 4017 M12X45 8.8 A3C	SECHSKANTSCHRAUBE		
13	41 15 143 08	8	HEX NUT ISO 4032 M12 8 A3C	SECHSKANTMUTTER		
14	42 18 011 08	16	WASHER ISO 7093-1 A 13 ST A3C	SCHEIBE		
15	10 28 269 8	2	RUBBER-METAL STOP BUFFER 200X100-M	MEGI-ANSCHLAGPUFFER		
16	46 01 292	2	HEX SCREW ISO 4017 M20X25 8.8 A3C	SECHSKANTSCHRAUBE		
17	96 32 436 08	8	CONNECTING PIN WELDED FE//ZN20//C	ABSTECKBOLZEN SCHWK.		
18	43 31 009 08	8	RETAINING SPRING 4,5X98 VERZ	SICHERUNGSFEDER		
19	10 10 062 1	57	DISH MOUNTING	TELLERBEFESTIGUNG		
20	94 11 381 08	66	WASHER 70X3 DC01 FE//ZN20//C	SCHEIBE		
21	40 01 679	8	HEX SCREW ISO 4014 M8X60 8.8 A2C	SECHSKANTSCHRAUBE		
22	41 19 005 08	51	HEX NUT DIN 985 M8 8 A2C	SECHSKANTMUTTER		
23	95 54 048 08	6	PLATE 8X300X50 S355MC FE//ZN20//C	BLECH		
24	40 61 024	43	HEX SCREW ISO 4014 M8X55 8.8 A2C	SECHSKANTSCHRAUBE		
25	42 18 009 08	13	WASHER DIN 9021 A 8 ST A2C	SCHEIBE		
26	97 41 439 08	3	SUPPORT 60X1270 PA6G	AUFLAGE		
27	97 41 438 08	1	SUPPORT 60X1520 PA6G	AUFLAGE		
28	95 64 428 08	6	PLATE 5X393X60 S355MC FE//ZN20//C	BLECH		
29	97 41 440 08	3	PLATE 10X1250X80 S355MC	BLECH		
30	42 00 018 08	8	WASHER DIN 125 A 15 ST VERZ	SCHEIBE		
31	46 00 356	15	HEX SCREW ISO 4014 M6X65 8.8 A2C	SECHSKANTSCHRAUBE		
32	42 18 007 08	22	WASHER DIN 9021 A 6.4 A2C	SCHEIBE		
33	41 19 004 08	22	HEX NUT DIN 985 M6 8 A2C	SECHSKANTMUTTER		
34	40 01 928	6	HEX SCREW ISO 4014 M6X40 8.8 A2C	SECHSKANTSCHRAUBE		
35	97 52 587 08	2	PIN 65.0X230 35NICRMOV125	BOLZEN		
36	53 00 631 08	12	SUPPORTING WASHER DIN 988 S 60	STUETZSCHEIBE		
37	42 80 049 08	12	LOCKING RING DIN 471 60X2	SICHERUNGSRING		
38	97 52 588 08	4	ROLLER	ROLLE		
39	97 55 276 08	6	ROLLER	ROLLE		
40	95 50 618 08	1	PLATE 4X500X142 S315MC FE//ZN20//C	BLECH		
41	10 46 690 9	2	SCREW PLUG RD79X4 SPF	VERSCHLUSSSCHRAUBE		
42	10 46 690 8	2	SCREW PLUG RD54X4 ALCUMGPB SPF	VERSCHLUSSSCHRAUBE		
43	10 46 690 7	1	SCREW PLUG RD36X3 SPF	VERSCHLUSSSCHRAUBE		
44	77 43 726 08	1	COUPLING SLEEVE	KUPPLUNGSMUFFE		
45	47 77 040 08	1	STOPPER PLUG VST11/4"ED A3P	BLINDSTOPFEN		
46	40 86 041 08	5	COUNTERSUNK SCREW AEHNL.DIN 7991	SENKSCHEIBE		
47	41 19 004 08	5	HEX NUT DIN 985 M6 8 A2C	SECHSKANTMUTTER		
48	96 45 453 08	1	COVER ⇒ 3 222 002 96 45 453 08	ABDECKUNG		
49	10 66 453 6	2	ROUND STRAND ROPE 10X9,18M STAHL V	RUNDLITZENSEIL		
50	96 59 575 08	2	HAND RAIL WELDED STRUCTURE T ZN O	GELAENDER SCHWK.		
51	45 10 012 08	6	PIN DIN 1434 20X55X46 35NICRMOV125 GA	BOLZEN		
52	43 30 065 08	6	SPLIT PIN DIN 94 5X40 ST VERZ	SPLINT		
53	42 00 021 08	6	WASHER ISO 7089 A 21 ST A3C	SCHEIBE		
54	92 47 131 08	6	SOCKET PIN T ZN K	STECKBOLZEN		
55	43 31 028 08	6	RETAINING SPRING 3 VERZ	SICHERUNGSFEDER		
58	74 40 100 08	4	SNAP HOOK DIN 5299 C70X7-180KG ST VER	KARABINERHAKEN		
59	77 39 300 08	4	SHACKLE DIN 82101 0,4T NG10 EDELSTAHL	SCHAEKEL		

22.1.2014

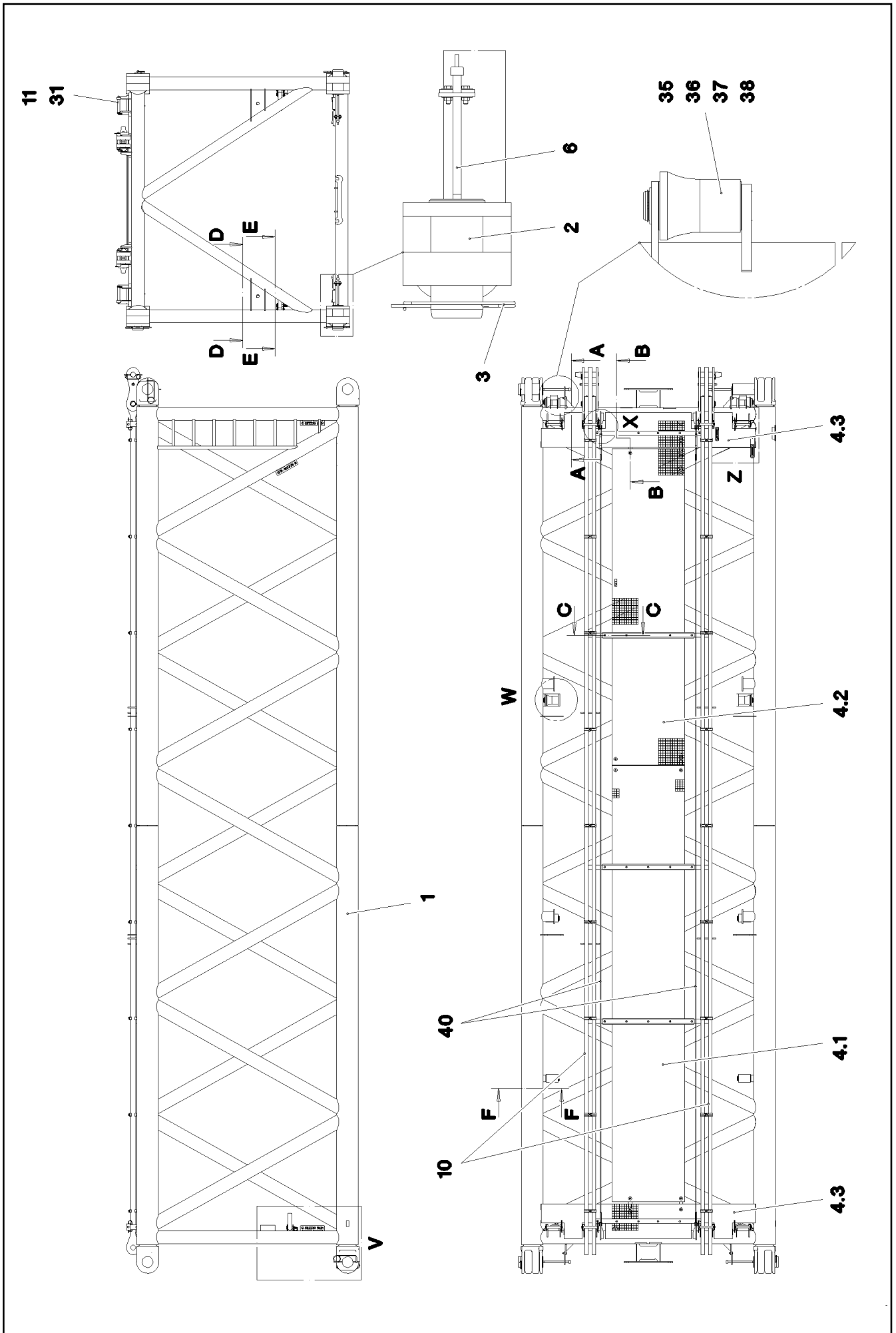
etk\_en\_de\_074820 LR 11350

☐ 591 (5/6)

**LIEBHERR****S INTERMEDIATE SECTION  
S-ZWISCHENSTUECK**⇒ 3 222  
91 60 427 08

Pos.	Item	Quantity	Description	Bezeichnung	Serie	K
60	10 66 397 0	3.7	CHAIN DIN 763 7X49 0.3t ST35 VERZ	KETTE		
61	96 64 353 08	2	GRIP PA6-30%GF SPF	GRIFF		
62	97 00 604 5	1	PLATE 2X213X45 ALMG3 H111	BLECH		
63	40 01 466	2	HEX SCREW ISO 4014 M8X45 8.8 A2C	SECHSKANTSCHRAUBE		
64	40 65 080 01	1	HEX SCREW ISO 4017 M8X65 8.8 A2C	SECHSKANTSCHRAUBE		
65	49 00 128	1	HEX SCREW ISO 4017 M8X25 8.8 A2C	SECHSKANTSCHRAUBE		
66	97 05 709 8	1	PLATE 10X50X290 S355MC FE//ZN20//C	BLECH		
700	96 59 060 08	1	SET OF NAME PLATES ZW.-STK.LR11350 ⇒ 3 221 201      96 59 060 08	BESCHILDERUNG		

22.1.2014	etk_en_de_074820 LR 11350	592 (6/6)
<b>LIEBHERR</b>	S INTERMEDIATE SECTION S-ZWISCHENSTUECK	⇒ 3 222 91 60 427 08



22.1.2014  
065400

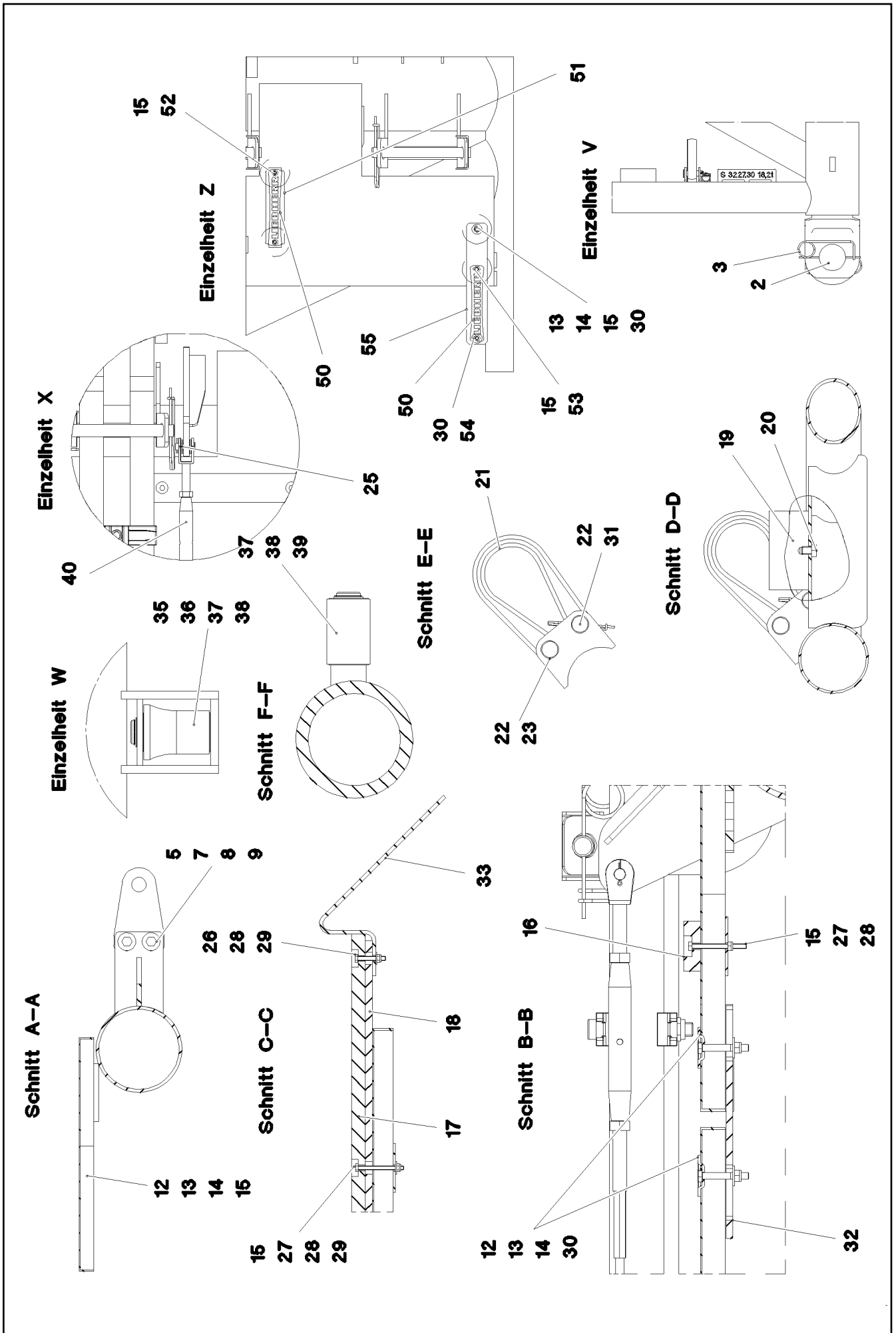
**LIEBHERR**

etk\_en\_de\_074820 LR 11350

S INTERMEDIATE SECTION  
S-ZWISCHENSTUECK

593 (1/3)

⇒ 3 222 000  
91 60 430 08



22.1.2014  
065401

**LIEBHERR**

etk\_en\_de\_074820 LR 11350

S INTERMEDIATE SECTION  
S-ZWISCHENSTUECK

☐ 594 (2/3)

⇒ 3 222 000  
91 60 430 08



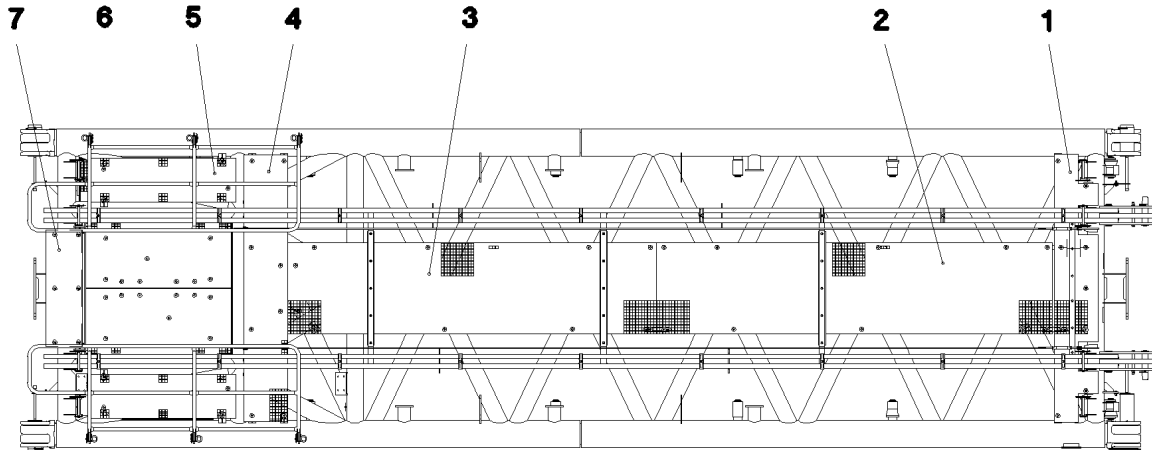
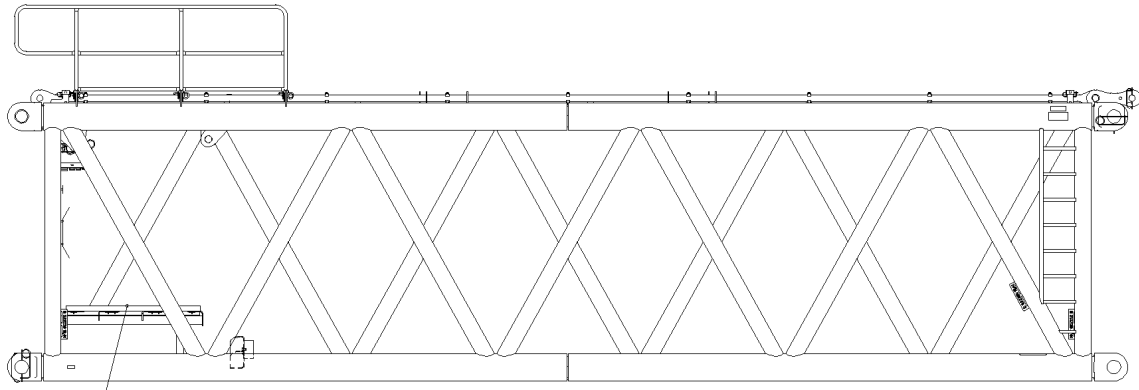
Pos.	Item	Quantity	Description	Bezeichnung	Serie	K
1	96 59 339 08	1	S INTERMED.SECTION WELD.CONSTR 12M	S-ZWISCHENSTUECK SCHWK.		
2	97 26 368 08	4	PIN 160.0X340 35NICRMOV125 GASN. SPF	BOLZEN		
3	43 31 052 08	4	RETAINING SPRING 8 VERZ.	SICHERUNGSFEDER		
4	96 59 243 08	1	GRATINGS	GITTERROSTE		
5	97 26 369 08	4	PLATE 10X175X104 S700MC	BLECH		
6	40 43 240 08	4	SOCKET HEAD SCREW DIN 912 M24X400 1	ZYLINDERSCHRAUBE		
7	46 00 158	8	HEX SCREW ISO 4017 M12X45 8.8 A3C	SECHSKANTSCHRAUBE		
8	41 15 143 08	8	HEX NUT ISO 4032 M12 8 A3C	SECHSKANTMUTTER		
9	42 18 011 08	16	WASHER ISO 7093-1 A 13 ST A3C	SCHEIBE		
10	96 35 704 08	2	ROD CPL. 12M ⇒ 3 227 002 96 35 704 08	STANGE KPL.		
11	96 32 436 08	8	CONNECTING PIN WELDED FE//ZN20//C	ABSTECKBOLZEN SCHWK.		
12	10 10 062 1	40	DISH MOUNTING	TELLERBEFESTIGUNG		
13	40 61 024	39	HEX SCREW ISO 4014 M8X55 8.8 A2C	SECHSKANTSCHRAUBE		
14	41 19 005 08	28	HEX NUT DIN 985 M8 8 A2C	SECHSKANTMUTTER		
15	94 11 381 08	51	WASHER 70X3 DC01 FE//ZN20//C	SCHEIBE		
16	97 41 438 08	2	SUPPORT 60X1520 PA6G	AUFLAGE		
17	97 41 439 08	3	SUPPORT 60X1270 PA6G	AUFLAGE		
18	97 41 440 08	3	PLATE 10X1250X80 S355MC	BLECH		
19	10 28 269 8	2	RUBBER-METAL STOP BUFFER 200X100-M	MEGI-ANSCHLAGPUFFER		
20	46 01 292	2	HEX SCREW ISO 4017 M20X25 8.8 A3C	SECHSKANTSCHRAUBE		
21	10 28 562 6	2	ROUND SLING DIN EN 1492-2 3T-0,75M PO	RUNDSCHLINGE		
22	45 14 308 08	4	PIN DIN 1436 30X105X97 35NICRMOV125 GA	BOLZEN		
23	43 30 078 08	2	SPLIT PIN DIN 94 6,3X50 ST VERZ	SPLINT		
25	42 00 018 08	8	WASHER DIN 125 A 15 ST VERZ	SCHEIBE		
26	40 01 928	6	HEX SCREW ISO 4014 M6X40 8.8 A2C	SECHSKANTSCHRAUBE		
27	46 00 356	22	HEX SCREW ISO 4014 M6X65 8.8 A2C	SECHSKANTSCHRAUBE		
28	41 19 004 08	22	HEX NUT DIN 985 M6 8 A2C	SECHSKANTMUTTER		
29	42 18 007 08	16	WASHER DIN 9021 A 6.4 A2C	SCHEIBE		
30	42 18 009 08	14	WASHER DIN 9021 A 8 ST A2C	SCHEIBE		
31	43 31 009 08	10	RETAINING SPRING 4,5X98 VERZ	SICHERUNGSFEDER		
32	95 54 048 08	6	PLATE 8X300X50 S355MC FE//ZN20//C	BLECH		
33	95 64 428 08	6	PLATE 5X393X60 S355MC FE//ZN20//C	BLECH		
35	97 52 587 08	2	PIN 65.0X230 35NICRMOV125	BOLZEN		
36	53 00 631 08	10	SUPPORTING WASHER DIN 988 S 60	STUETZSCHEIBE		
37	42 80 049 08	10	LOCKING RING DIN 471 60X2	SICHERUNGSRING		
38	97 52 588 08	4	ROLLER	ROLLE		
39	97 55 276 08	4	ROLLER	ROLLE		
40	10 66 399 0	2	ROUND STRAND ROPE 10X10,97M STAHL V	RUNDLITZENSEIL		
50	96 64 353 08	2	GRIP PA6-30%GF SPF	GRIFF		
51	97 00 604 5	1	PLATE 2X213X45 ALMG3 H111	BLECH		
52	40 01 466	2	HEX SCREW ISO 4014 M8X45 8.8 A2C	SECHSKANTSCHRAUBE		
53	40 65 080 01	1	HEX SCREW ISO 4017 M8X65 8.8 A2C	SECHSKANTSCHRAUBE		
54	49 00 128	1	HEX SCREW ISO 4017 M8X25 8.8 A2C	SECHSKANTSCHRAUBE		
55	97 05 709 8	1	PLATE 10X50X290 S355MC FE//ZN20//C	BLECH		
700	96 59 060 08	1	SET OF NAME PLATES ZW.-STK.LR11350 ⇒ 3 221 201 96 59 060 08	BESCHILDERUNG		

22.1.2014

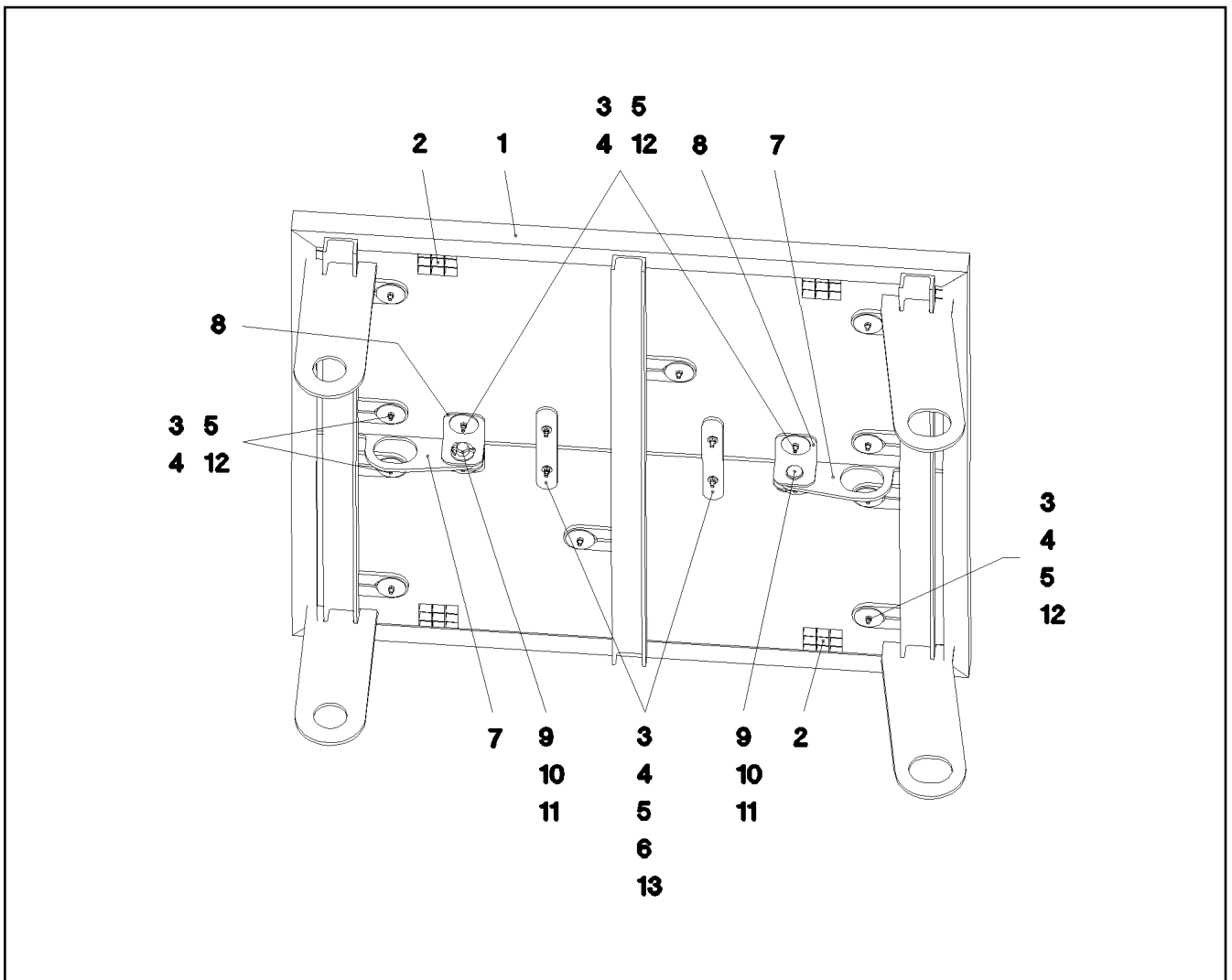
etk\_en\_de\_074820 LR 11350

595 (3/3)

**LIEBHERR**S INTERMEDIATE SECTION  
S-ZWISCHENSTUECK⇒ 3 222 000  
91 60 430 08



Pos.	Item	Quantity	Description	Bezeichnung	Serie	K
1	97 94 590 08	1	GRIDIRON T2940X482X30/3 S235JR VERZ	GITTERROST-SP		
2	72 58 674 08	1	GRIDIRON T4350X1000X30/3 S235JR TZN K	GITTERROST-SP		
3	72 58 648 08	1	GRIDIRON T4055X1000X30/3 S235JR TZN K	GITTERROST-SP		
4	72 58 029 08	1	GRIDIRON T2930X483X30/3 S235JR TZN K	GITTERROST-SP		
5	94 72 025 08	2	GRIDIRON T1600X483X30/3 S235JR TZN K	GITTERROST-SP		
6	72 58 225 08	3	GRIDIRON T2850X483X30/3 S235JR TZN K	GITTERROST-SP		
7	72 58 686 08	1	GRIDIRON T1280X380X30/2 S235JR TZN K	GITTERROST-P		



Pos.	Item	Quantity	Description	Bezeichnung	Serie	K
1	96 45 452 08	1	COVER ST. CONST.	ABDECKUNG SCHWK.		
2	72 58 488 08	2	GRIDIRON T1600X740X30/2 S235JR TZN K	GITTERROST-P		
3	40 01 679	18	HEX SCREW ISO 4014 M8X60 8.8 A2C	SECHSKANTSCHRAUBE		
4	41 19 005 08	18	HEX NUT DIN 985 M8 8 A2C	SECHSKANTMUTTER		
5	10 10 062 1	18	DISH MOUNTING	TELLERBEFESTIGUNG		
6	42 18 009 08	4	WASHER DIN 9021 A 8 ST A2C	SCHEIBE		
7	97 68 389 08	2	PLATE 10X335X123 S700MC	BLECH		
8	97 68 390 08	4	PLATE 6X100X167 S700MC	BLECH		
9	45 12 312 08	2	PIN DIN 1435 30X45X35 ST.50	BOLZEN		
10	43 30 080 08	2	SPLIT PIN DIN 94 6,3X63 ST VERZ	SPLINT		
11	42 11 026 08	2	WASHER DIN 1440 32 ST VERZ	SCHEIBE		
12	94 11 381 08	14	WASHER 70X3 DC01 FE//ZN20//C	SCHEIBE		
13	95 54 048 08	2	PLATE 8X300X50 S355MC FE//ZN20//C	BLECH		

22.1.2014  
045938

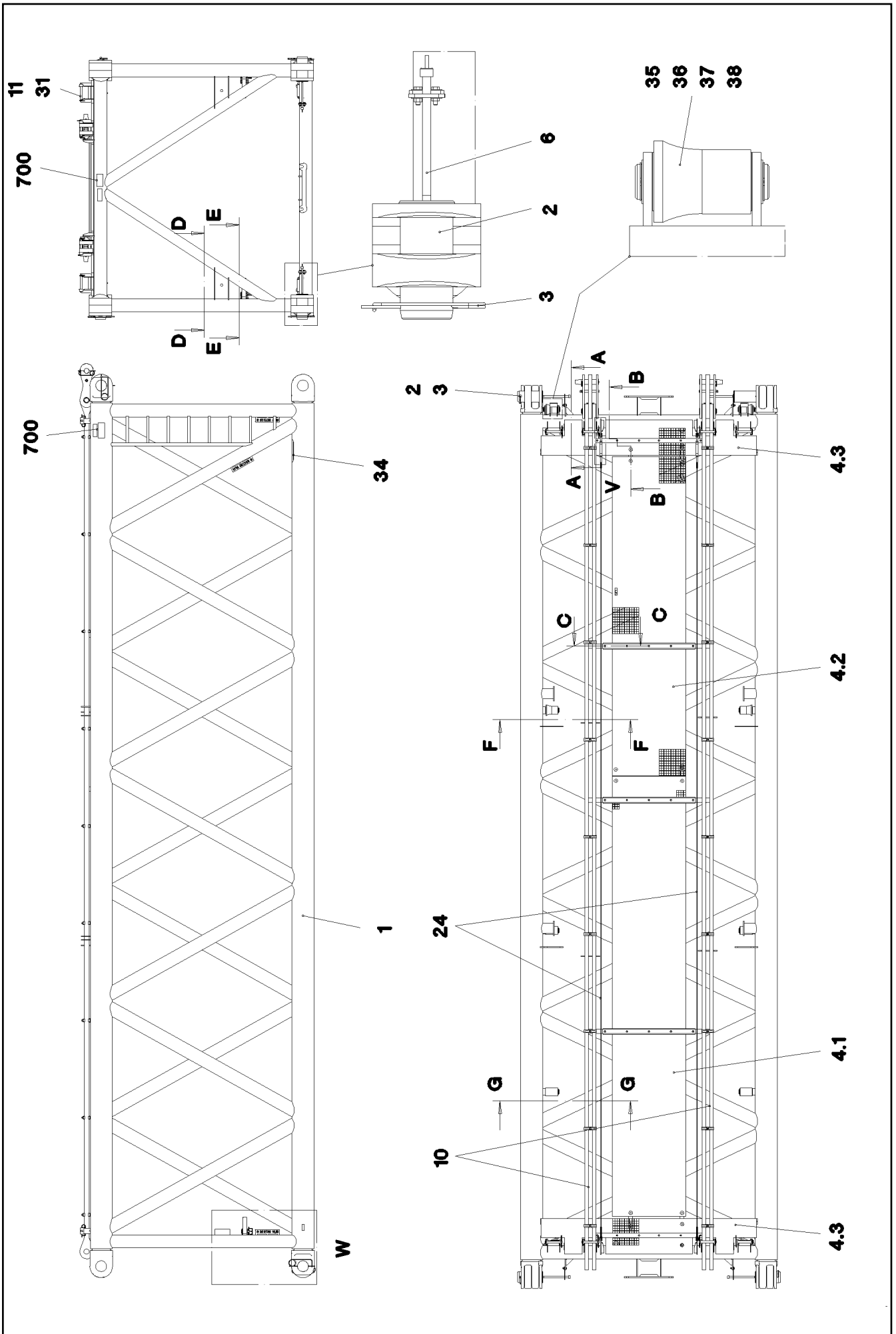
**LIEBHERR**

etk\_en\_de\_074820 LR 11350

COVER  
ABDECKUNG

597

⇒ 3 222 002  
96 45 453 08



22.1.2014  
064995

**LIEBHERR**

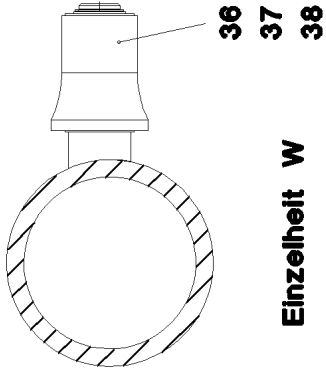
etk\_en\_de\_074820 LR 11350

S INTERMEDIATE SECTION  
S-ZWISCHENSTUECK

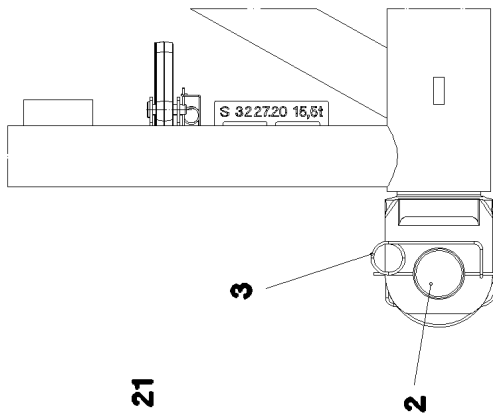
598 (1/3)

→ 3 223  
91 60 428 08

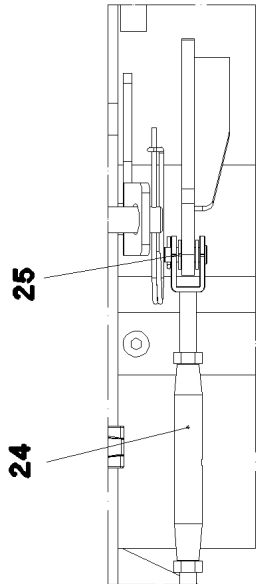
Schnitt F-F



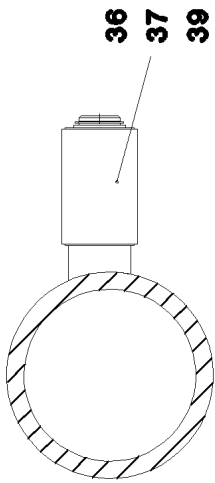
Einzelheit W



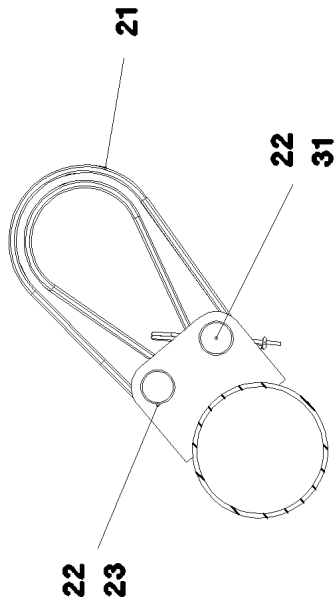
Einzelheit V



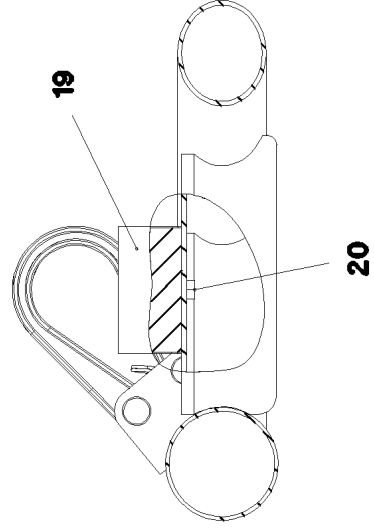
Schnitt G-G



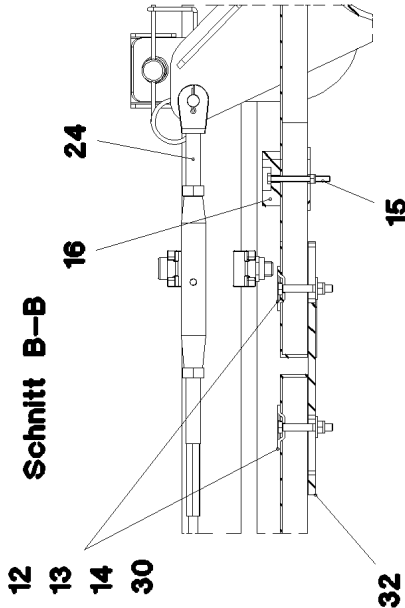
Schnitt E-E



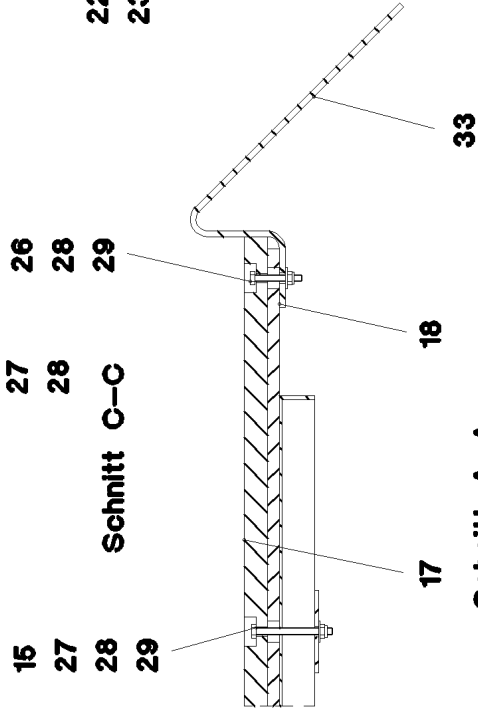
Schnitt D-D



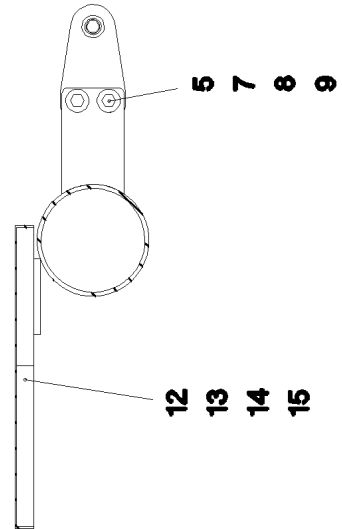
Schnitt B-B



Schnitt C-C



Schnitt A-A



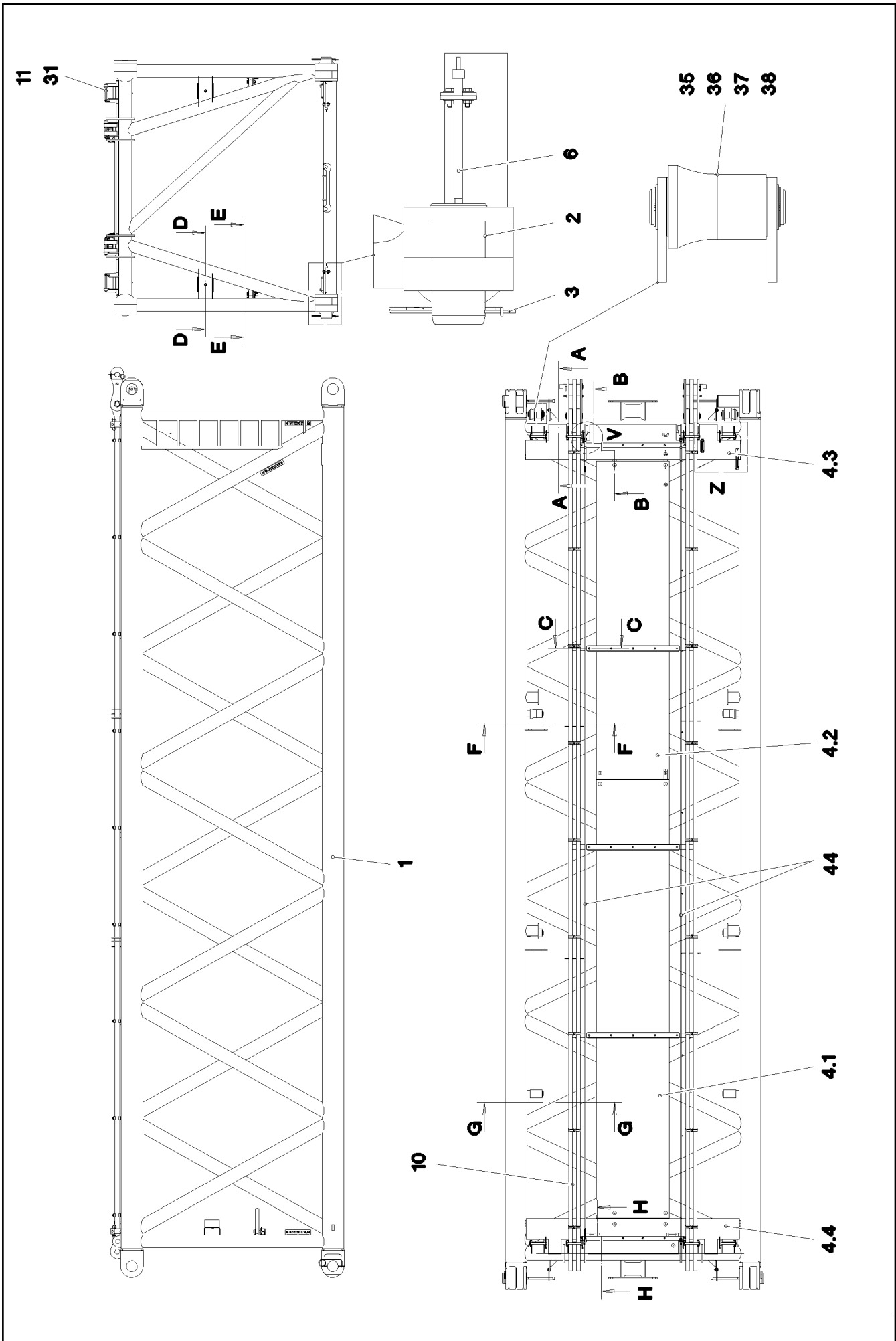
Pos.	Item	Quantity	Description	Bezeichnung	Serie	K
1	96 59 230 08	1	S INTERMED.SECTION WELD.CONSTR 12M	S-ZWISCHENSTUECK SCHWK.		
2	97 26 368 08	4	PIN 160.0X340 35NICRMOV125 GASN. SPF	BOLZEN		
3	43 31 052 08	4	RETAINING SPRING 8 VERZ.	SICHERUNGSFEDER		
4	96 59 243 08	1	GRATINGS	GITTERROSTE		
(1)	72 58 086 08	1	GRIDIRON T6000X1000X30/3 S235JR TZN K	GITTERROST-SP		
(2)	72 58 674 08	1	GRIDIRON T4350X1000X30/3 S235JR TZN K	GITTERROST-SP		
(3)	97 94 590 08	2	GRIDIRON T2940X482X30/3 S235JR VERZ	GITTERROST-SP		
5	97 26 369 08	4	PLATE 10X175X104 S700MC	BLECH		
6	40 43 240 08	4	SOCKET HEAD SCREW DIN 912 M24X400 1	ZYLINDERSCHRAUBE		
7	46 00 158	8	HEX SCREW ISO 4017 M12X45 8.8 A3C	SECHSKANTSCHRAUBE		
8	41 15 143 08	8	HEX NUT ISO 4032 M12 8 A3C	SECHSKANTMUTTER		
9	42 18 011 08	16	WASHER ISO 7093-1 A 13 ST A3C	SCHEIBE		
10	96 35 704 08	2	ROD CPL. 12M ⇒ 3 227 002 96 35 704 08	STANGE KPL.		
11	96 32 436 08	8	CONNECTING PIN WELDED FE//ZN20//C	ABSTECKBOLZEN SCHWK.		
12	10 10 062 1	40	DISH MOUNTING	TELLERBEFESTIGUNG		
13	40 61 024	40	HEX SCREW ISO 4014 M8X55 8.8 A2C	SECHSKANTSCHRAUBE		
14	41 19 005 08	38	HEX NUT DIN 985 M8 8 A2C	SECHSKANTMUTTER		
15	94 11 381 08	51	WASHER 70X3 DC01 FE//ZN20//C	SCHEIBE		
16	97 41 438 08	2	SUPPORT 60X1520 PA6G	AUFLAGE		
17	97 41 439 08	3	SUPPORT 60X1270 PA6G	AUFLAGE		
18	97 41 440 08	3	PLATE 10X1250X80 S355MC	BLECH		
19	10 28 269 8	2	RUBBER-METAL STOP BUFFER 200X100-M	MEGI-ANSCHLAGPUFFER		
20	46 01 292	2	HEX SCREW ISO 4017 M20X25 8.8 A3C	SECHSKANTSCHRAUBE		
21	10 28 562 6	2	ROUND SLING DIN EN 1492-2 3T-0,75M PO	RUNDSCHLINGE		
22	45 14 308 08	4	PIN DIN 1436 30X105X97 35NICRMOV125 GA	BOLZEN		
23	43 30 078 08	2	SPLIT PIN DIN 94 6,3X50 ST VERZ	SPLINT		
24	10 66 399 0	2	ROUND STRAND ROPE 10X10,97M STAHL V	RUNDLITZENSEIL		
25	42 00 018 08	8	WASHER DIN 125 A 15 ST VERZ	SCHEIBE		
26	40 01 928	6	HEX SCREW ISO 4014 M6X40 8.8 A2C	SECHSKANTSCHRAUBE		
27	46 00 356	22	HEX SCREW ISO 4014 M6X65 8.8 A2C	SECHSKANTSCHRAUBE		
28	41 19 004 08	27	HEX NUT DIN 985 M6 8 A2C	SECHSKANTMUTTER		
29	42 18 007 08	16	WASHER DIN 9021 A 6.4 A2C	SCHEIBE		
30	42 18 009 08	13	WASHER DIN 9021 A 8 ST A2C	SCHEIBE		
31	43 31 009 08	10	RETAINING SPRING 4,5X98 VERZ	SICHERUNGSFEDER		
32	95 54 048 08	6	PLATE 8X300X50 S355MC FE//ZN20//C	BLECH		
33	95 64 428 08	6	PLATE 5X393X60 S355MC FE//ZN20//C	BLECH		
35	97 52 587 08	2	PIN 65.0X230 35NICRMOV125	BOLZEN		
36	53 00 631 08	10	SUPPORTING WASHER DIN 988 S 60	STUETZSCHEIBE		
37	42 80 049 08	10	LOCKING RING DIN 471 60X2	SICHERUNGSRING		
38	97 52 588 08	4	ROLLER	ROLLE		
39	97 55 276 08	4	ROLLER	ROLLE		
50	96 64 353 08	2	GRIP PA6-30%GF SPF	GRIFF		
51	97 00 604 5	1	PLATE 2X213X45 ALMG3 H111	BLECH		
52	40 01 466	2	HEX SCREW ISO 4014 M8X45 8.8 A2C	SECHSKANTSCHRAUBE		
53	40 65 080 01	1	HEX SCREW ISO 4017 M8X65 8.8 A2C	SECHSKANTSCHRAUBE		
54	49 00 128	1	HEX SCREW ISO 4017 M8X25 8.8 A2C	SECHSKANTSCHRAUBE		
55	97 05 709 8	1	PLATE 10X50X290 S355MC FE//ZN20//C	BLECH		
700	96 59 060 08	1	SET OF NAME PLATES ZW.-STK.LR11350 ⇒ 3 221 201 96 59 060 08	BESCHILDERUNG		

22.1.2014

etk\_en\_de\_074820 LR 11350

600 (3/3)

**LIEBHERR**S INTERMEDIATE SECTION  
S-ZWISCHENSTUECK⇒ 3 223  
91 60 428 08



22.1.2014  
065402

**LIEBHERR**

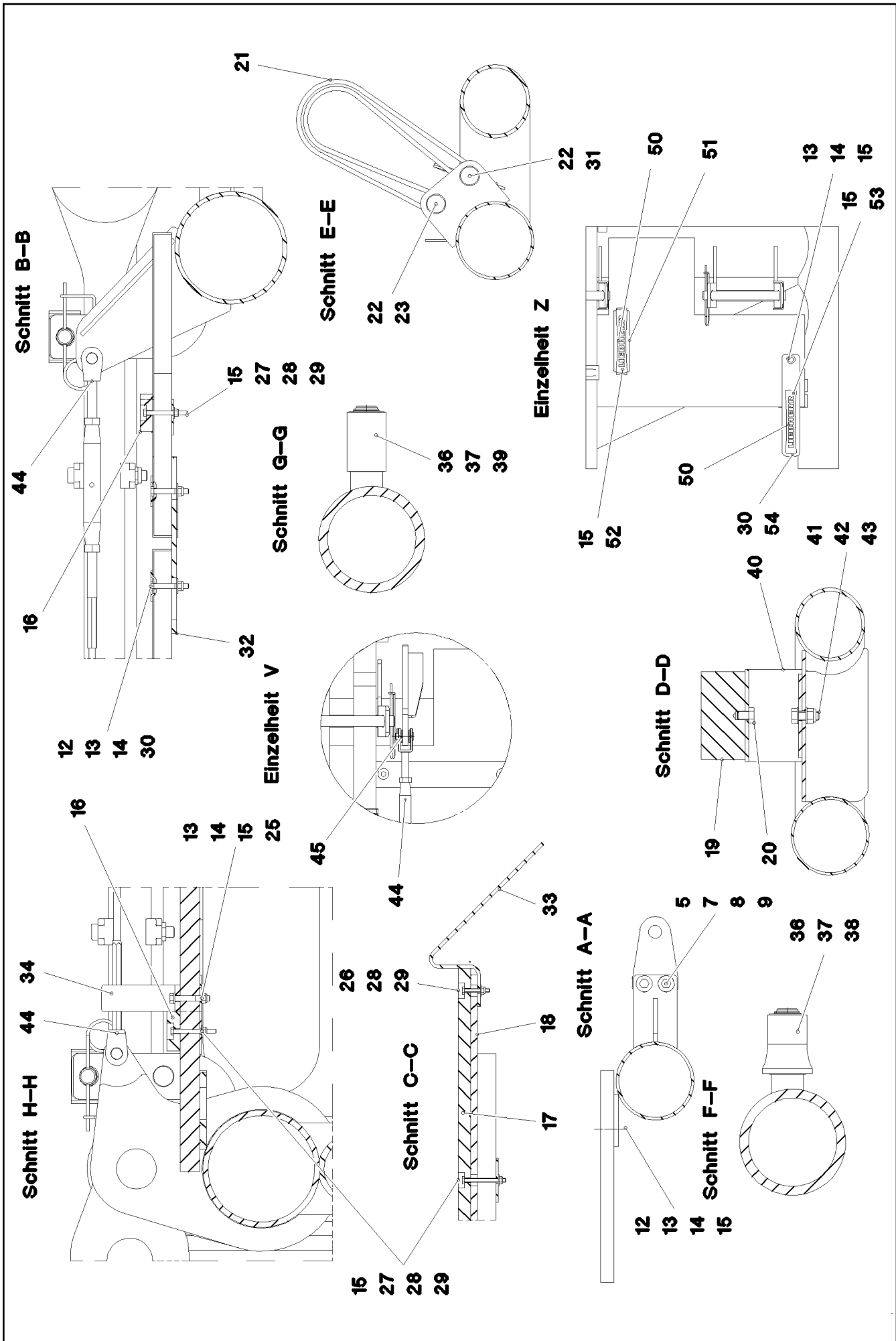
etk\_en\_de\_074820 LR 11350

S INTERMEDIATE SECTION  
S-ZWISCHENSTUECK

□ 601 (1/3)

⇒ 3 223

91 60 431 08



22.1.2014  
065403

**LIEBHERR**

etk\_en\_de\_074820 LR 11350

S INTERMEDIATE SECTION  
S-ZWISCHENSTUECK

□ 602 (2/3)

→ 3 223  
91 60 431 08



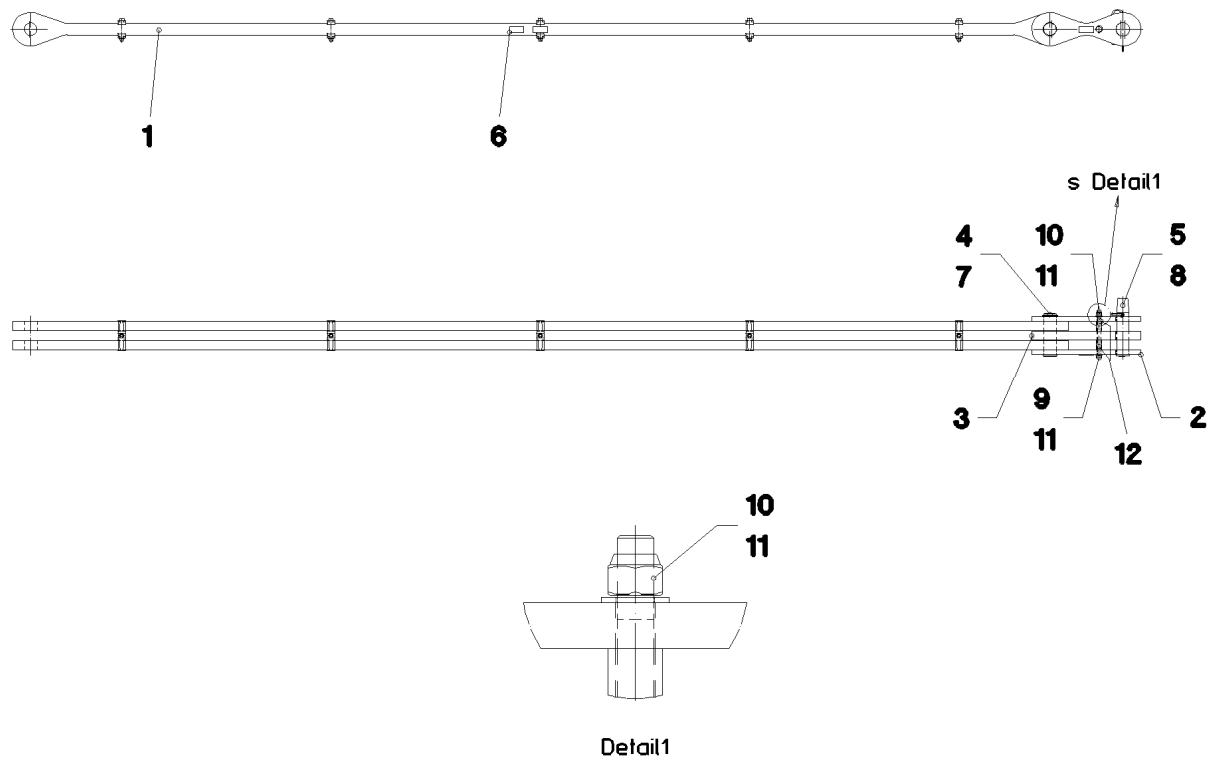
Pos.	Item	Quantity	Description	Bezeichnung	Serie	K
1	96 59 363 08	1	S INTERMED.SECTION WELD.CONSTR 12M	S-ZWISCHENSTUECK SCHWK.		
2	97 26 368 08	4	PIN 160.0X340 35NICRMOV125 GASN. SPF	BOLZEN		
3	43 31 052 08	4	RETAINING SPRING 8 VERZ.	SICHERUNGSFEDER		
4	96 59 373 08	1	GRATINGS	GITTERROSTE		
(1)	72 58 086 08	1	GRIDIRON T6000X1000X30/3 S235JR TZN K	GITTERROST-SP		
(2)	72 58 674 08	1	GRIDIRON T4350X1000X30/3 S235JR TZN K	GITTERROST-SP		
(3)	97 94 590 08	1	GRIDIRON T2940X482X30/3 S235JR VERZ	GITTERROST-SP		
(4)	97 59 036 08	1	GRIDIRON T2920X482X30/3 S235JR TZN K	GITTERROST-SP		
5	97 26 369 08	4	PLATE 10X175X104 S700MC	BLECH		
6	40 43 240 08	4	SOCKET HEAD SCREW DIN 912 M24X400 1	ZYLINDERSCHRAUBE		
7	46 00 158	8	HEX SCREW ISO 4017 M12X45 8.8 A3C	SECHSKANTSCHRAUBE		
8	41 15 143 08	8	HEX NUT ISO 4032 M12 8 A3C	SECHSKANTMUTTER		
9	42 18 011 08	16	WASHER ISO 7093-1 A 13 ST A3C	SCHEIBE		
10	96 35 704 08	2	ROD CPL. 12M ⇒ 3 227 002 96 35 704 08	STANGE KPL.		
11	96 32 436 08	8	CONNECTING PIN WELDED FE//ZN20//C	ABSTECKBOLZEN SCHWK.		
12	10 10 062 1	40	DISH MOUNTING	TELLERBEFESTIGUNG		
13	40 61 024	44	HEX SCREW ISO 4014 M8X55 8.8 A2C	SECHSKANTSCHRAUBE		
14	41 19 005 08	53	HEX NUT DIN 985 M8 8 A2C	SECHSKANTMUTTER		
15	94 11 381 08	43	WASHER 70X3 DC01 FE//ZN20//C	SCHEIBE		
16	97 41 438 08	2	SUPPORT 60X1520 PA6G	AUFLAGE		
17	97 41 439 08	3	SUPPORT 60X1270 PA6G	AUFLAGE		
18	97 41 440 08	3	PLATE 10X1250X80 S355MC	BLECH		
19	10 28 269 8	2	RUBBER-METAL STOP BUFFER 200X100-M	MEGI-ANSCHLAGPUFFER		
20	46 01 292	2	HEX SCREW ISO 4017 M20X25 8.8 A3C	SECHSKANTSCHRAUBE		
21	10 49 320 0	2	ROUND SLING DIN EN 1492-2 3T-1M POLY	RUNDSCHLINGE		
22	45 14 308 08	4	PIN DIN 1436 30X105X97 35NICRMOV125 GA	BOLZEN		
23	43 30 078 08	2	SPLIT PIN DIN 94 6,3X50 ST VERZ	SPLINT		
25	42 00 012 01	4	WASHER ISO 7089 8 200HV A3C	SCHEIBE		
26	40 01 928	6	HEX SCREW ISO 4014 M6X40 8.8 A2C	SECHSKANTSCHRAUBE		
27	46 00 356	22	HEX SCREW ISO 4014 M6X65 8.8 A2C	SECHSKANTSCHRAUBE		
28	41 19 004 08	27	HEX NUT DIN 985 M6 8 A2C	SECHSKANTMUTTER		
29	42 18 007 08	16	WASHER DIN 9021 A 6.4 A2C	SCHEIBE		
30	42 18 009 08	14	WASHER DIN 9021 A 8 ST A2C	SCHEIBE		
31	43 31 009 08	10	RETAINING SPRING 4,5X98 VERZ	SICHERUNGSFEDER		
32	95 54 048 08	6	PLATE 8X300X50 S355MC FE//ZN20//C	BLECH		
33	95 64 428 08	6	PLATE 5X393X60 S355MC FE//ZN20//C	BLECH		
34	97 08 336 08	2	PLATE 8x40x276 S700MC	BLECH		
35	97 52 587 08	2	PIN 65.0X230 35NICRMOV125	BOLZEN		
36	53 00 631 08	10	SUPPORTING WASHER DIN 988 S 60	STUETZSCHEIBE		
37	42 80 049 08	10	LOCKING RING DIN 471 60X2	SICHERUNGSRING		
38	97 52 588 08	4	ROLLER	ROLLE		
39	97 55 276 08	4	ROLLER	ROLLE		
40	96 56 768 08	2	CONSOLE	KONSOLE		
41	46 00 078	2	HEX SCREW ISO 4017 M20X50 8.8 A3C	SECHSKANTSCHRAUBE		
42	41 19 024 08	2	HEX NUT DIN 985 M20 10 A3C	SECHSKANTMUTTER		
43	42 00 021 08	4	WASHER ISO 7089 A 21 ST A3C	SCHEIBE		
44	10 66 399 0	2	ROUND STRAND ROPE 10X10,97M STAHL V	RUNDLITZENSEIL		
45	42 00 018 08	8	WASHER DIN 125 A 15 ST VERZ	SCHEIBE		
50	96 64 353 08	2	GRIP PA6-30%GF SPF	GRIFF		
51	97 00 604 5	1	PLATE 2X213X45 ALMG3 H111	BLECH		
52	40 01 466	2	HEX SCREW ISO 4014 M8X45 8.8 A2C	SECHSKANTSCHRAUBE		
53	40 65 080 01	1	HEX SCREW ISO 4017 M8X65 8.8 A2C	SECHSKANTSCHRAUBE		
54	49 00 128	1	HEX SCREW ISO 4017 M8X25 8.8 A2C	SECHSKANTSCHRAUBE		
55	97 05 709 8	1	PLATE 10X50X290 S355MC FE//ZN20//C	BLECH		
700	96 59 060 08	1	SET OF NAME PLATES ZW.-STK.LR11350 ⇒ 3 221 201 96 59 060 08	BESCHILDERUNG		

22.1.2014

etk\_en\_de\_074820 LR 11350

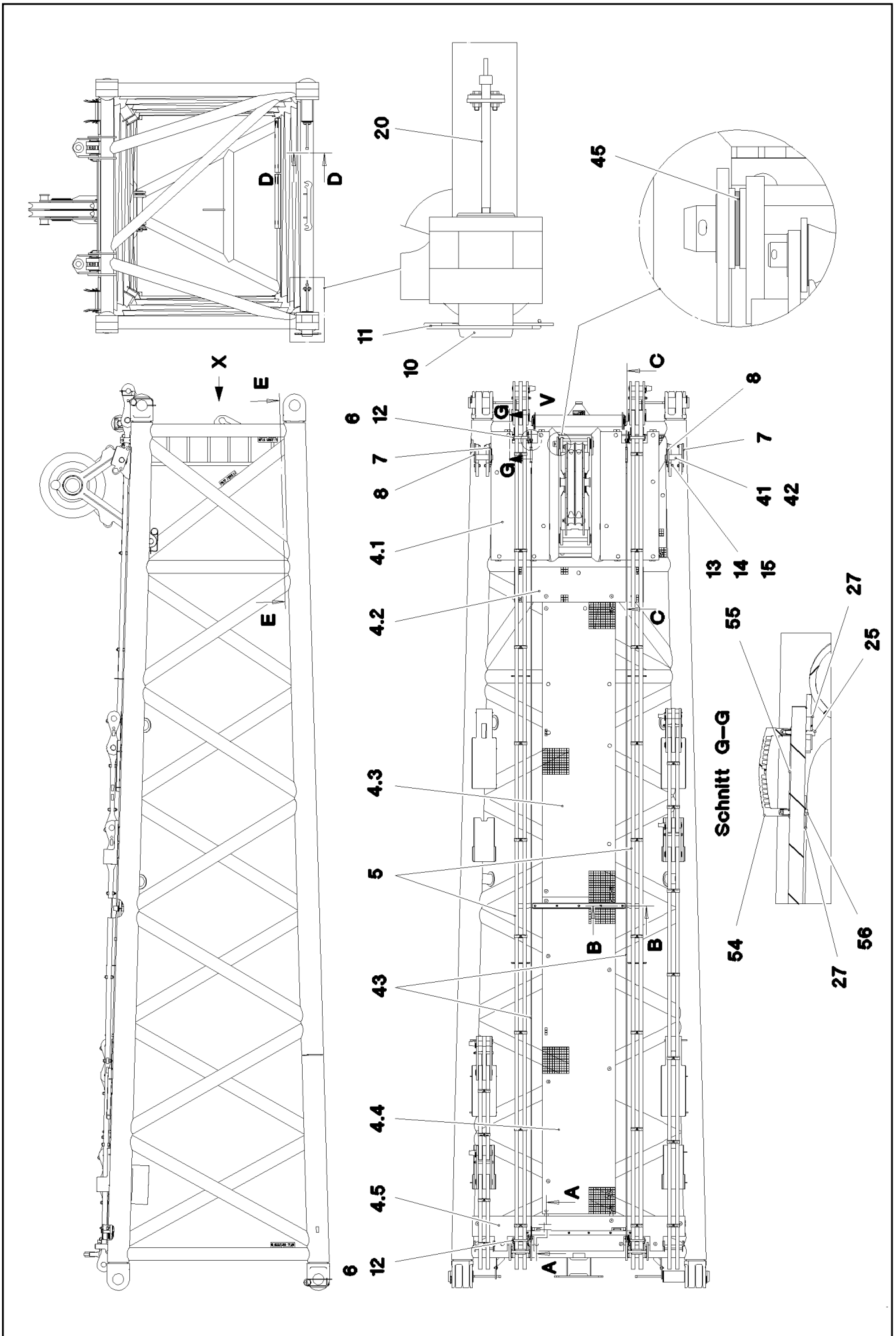
603 (3/3)

**LIEBHERR****S INTERMEDIATE SECTION  
S-ZWISCHENSTUECK**⇒ 3 223  
91 60 431 08



Pos.	Item	Quantity	Description	Bezeichnung	Serie	K
1	96 24 714 08	1	ROD	STANGE VORM.		
(1)	97 26 564 08	2	PLATE 50X5814X184 S960QL+Z25 SPF	BLECH		
(2)	97 05 447 3	10	CLAMP 40X171X24 S355J2+N	KLAMMER		
(3)	40 42 181 01	5	SOCKET HEAD SCREW ISO 4762 M16X110	ZYLINDERSCHRAUBE		
(4)	41 15 145 08	5	HEX NUT ISO 4032 M16 8 A3C	SECHSKANTMUTTER		
(5)	97 35 676 08	1	PLATE IDENTIFICATION NUMBER IDENT-N	SCHILD IDENTNR.		
(6)	10 28 199 0	2	OVAL LOAD RING	OVALRING		
2	96 24 716 08	2	BRACKET WITH BOARD 0.4M	LASCHE MIT SCHILD		
3	96 32 376 08	1	BRACKET WITH BOARD 0.4M	LASCHE MIT SCHILD		
4	97 26 561 08	1	PIN 75.0X235 35NICRMOV125 SPF	BOLZEN		
5	97 26 562 08	1	PIN 75.0X320 35NICRMOV125 GASN. SPF	BOLZEN		
6	97 35 919 08	1	PLATE ASSEMBLY BG-NR. PVC-SILBER SP	SCHILD BAUGRUPPE		
7	42 80 056 08	1	LOCKING RING DIN 471 70X2,5	SICHERUNGSRING		
8	43 31 050 08	1	RETAINING SPRING DIN 2194 6 A3C	SICHERUNGSFEDER		
9	40 61 249 01	1	HEX SCREW ISO 4014 M20X250 8.8 A3C	SECHSKANTSCHRAUBE		
10	41 19 024 08	1	HEX NUT DIN 985 M20 10 A3C	SECHSKANTMUTTER		
11	42 00 021 08	2	WASHER ISO 7089 A 21 ST A3C	SCHEIBE		
12	94 05 227 08	2	PIPE 30.0X55 S355J2H FE//ZN20//C	ROHR		
700	96 93 099 08	1	SET OF NAME PLATES 6M	BESCHILDERUNG		
(1)	97 05 226 6	1	SIGN 170X55 KLEBEFOLIE SPF	SCHILD		

22.1.2014 041610	etk_en_de_074820 LR 11350	604
<b>LIEBHERR</b>	ROD CPL. STANGE KPL.	⇒ 3 223 009 96 32 425 08



22.1.2014  
065405

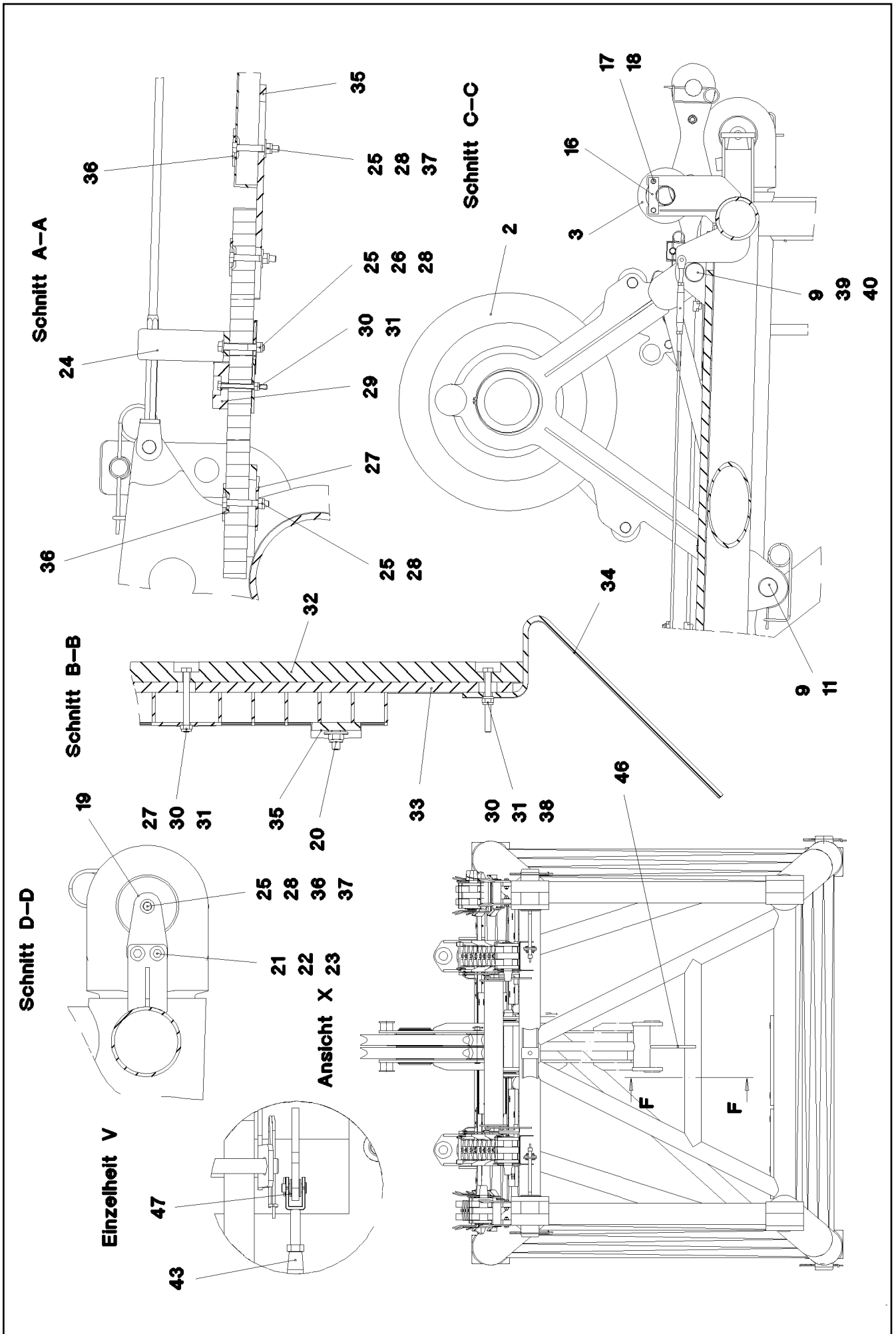
**LIEBHERR**

etk\_en\_de\_074820 LR 11350

S ADAPTER SECTION  
S-ADAPTER

□ 605 (1/5)

⇒ 3 224  
91 60 440 08



22.1.2014  
065406

**LIEBHERR**

etk\_en\_de\_074820 LR 11350

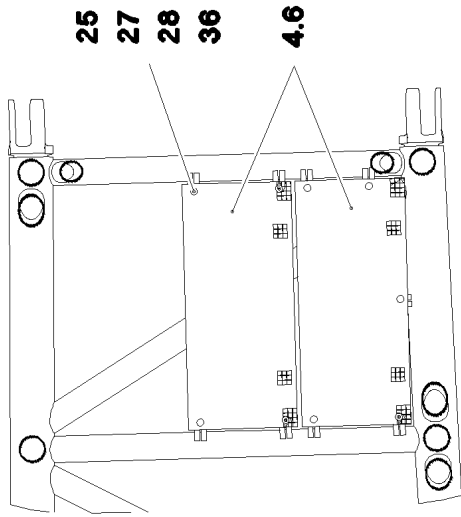
S ADAPTER SECTION  
S-ADAPTER

□ 606 (2/5)

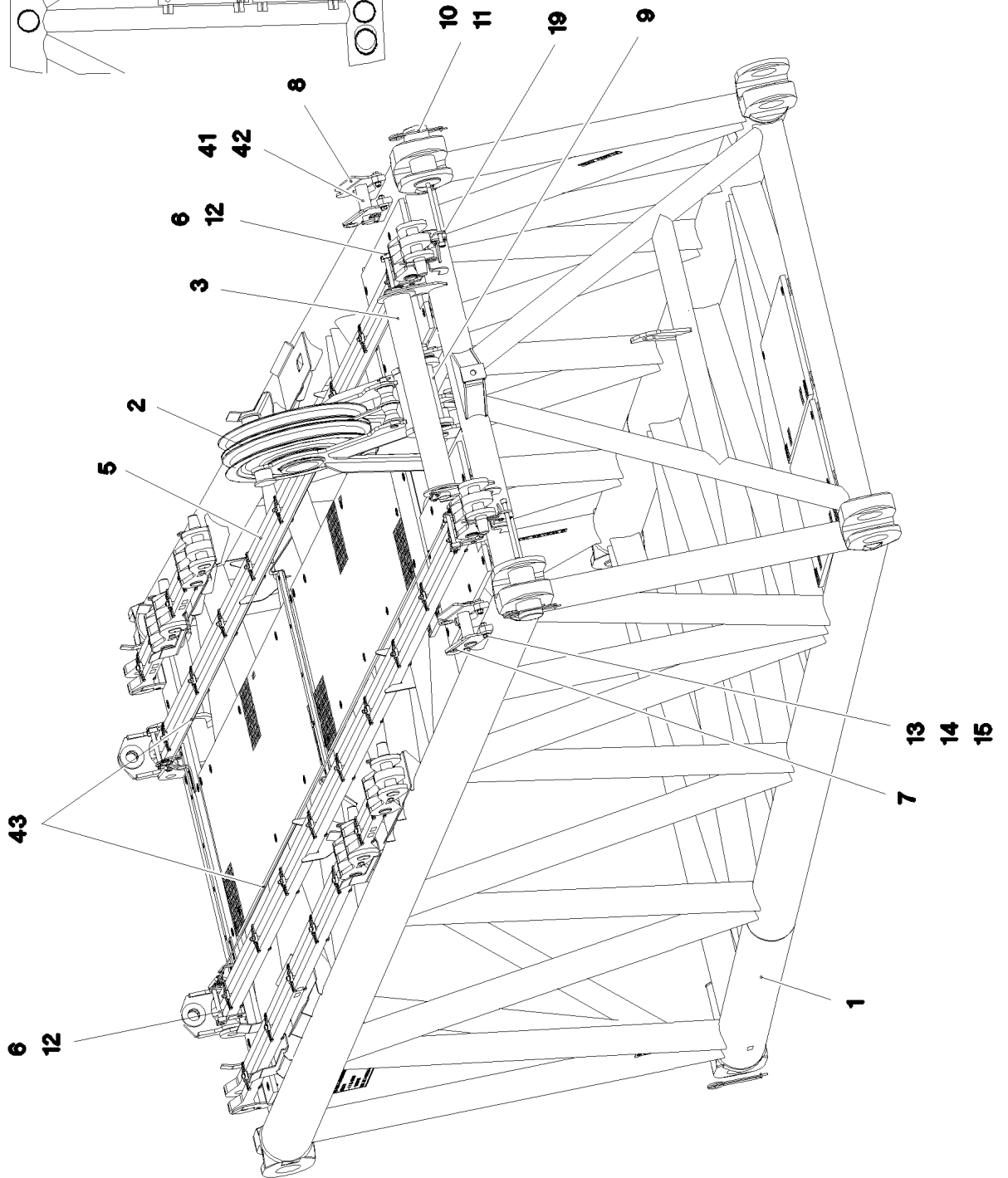
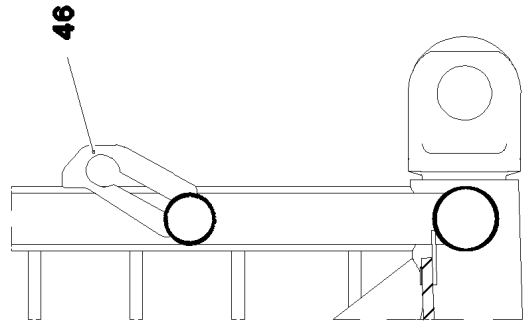
⇒ 3 224

91 60 440 08

Schnitt E-E



Schnitt F-F



22.1.2014  
065407

**LIEBHERR**

etk\_en\_de\_074820 LR 11350

S ADAPTER SECTION  
S-ADAPTER

607 (3/5)

⇒ 3 224  
91 60 440 08

Pos.	Item	Quantity	Description	Bezeichnung	Serie	K
1	96 59 709 08	1	S-ADAPTER WELDM.	S-ADAPTER SCHWK.		
2	96 36 058 08	1	ROLLER SEATING COMPL. ⇒ 3 224 004 96 36 058 08	ROLLENLAGERUNG KPL.		
3	96 36 315 08	1	SAFETY ROLLER ⇒ 3 224 005 96 36 315 08	SCHUTZWALZE		
4	96 41 423 08	1	GRATINGS ⇒ 3 224 006 96 41 423 08	GITTERROSTE		
5	96 35 704 08	2	ROD CPL. 12M ⇒ 3 227 002 96 35 704 08	STANGE KPL.		
6	96 32 436 08	4	CONNECTING PIN WELDED FE//ZN20//C	ABSTECKBOLZEN SCHWK.		
7	97 49 760 08	2	PLATE 12X417X188 S690QL	BLECH		
8	97 49 761 08	2	PLATE 12X417X188 S690QL	BLECH		
9	97 50 764 08	2	PIN 80.0X560 35NICRMOV125 SPF	BOLZEN		
10	97 26 368 08	4	PIN 160.0X340 35NICRMOV125 GASN. SPF	BOLZEN		
11	43 31 052 08	5	RETAINING SPRING 8 VERZ.	SICHERUNGSFEDER		
12	43 31 009 08	4	RETAINING SPRING 4,5X98 VERZ	SICHERUNGSFEDER		
13	40 61 228 01	8	HEX SCREW ISO 4014 M20X75 8.8 A3C	SECHSKANTSCHRAUBE		
14	42 00 021 08	16	WASHER ISO 7089 A 21 ST A3C	SCHEIBE		
15	41 15 147 08	8	HEX NUT ISO 4032 M20 8 A3C	SECHSKANTMUTTER		
16	94 18 461 08	2	PLATE 10X40X150 S235JRG2 FE//ZN20//C	BLECH		
17	40 65 164	4	HEX SCREW ISO 4017 M10X25 8.8 A3C	SECHSKANTSCHRAUBE		
18	42 00 013 08	4	WASHER ISO 7089 A 10.5 A3C	SCHEIBE		
19	97 26 369 08	4	PLATE 10X175X104 S700MC	BLECH		
20	40 43 240 08	4	SOCKET HEAD SCREW DIN 912 M24X400 1	ZYLINDERSCHRAUBE		
21	46 00 158	8	HEX SCREW ISO 4017 M12X45 8.8 A3C	SECHSKANTSCHRAUBE		
22	42 18 011 08	16	WASHER ISO 7093-1 A 13 ST A3C	SCHEIBE		
23	41 15 143 08	8	HEX NUT ISO 4032 M12 8 A3C	SECHSKANTMUTTER		
24	97 08 336 08	2	PLATE 8x40x276 S700MC	BLECH		
25	40 61 024	84	HEX SCREW ISO 4014 M8X55 8.8 A2C	SECHSKANTSCHRAUBE		
26	42 00 012 01	4	WASHER ISO 7089 8 200HV A3C	SCHEIBE		
27	94 11 381 08	98	WASHER 70X3 DC01 FE//ZN20//C	SCHEIBE		
28	41 19 005 08	105	HEX NUT DIN 985 M8 8 A2C	SECHSKANTMUTTER		
29	97 41 438 08	1	SUPPORT 60X1520 PA6G	AUFLAGE		
30	49 00 614	2	HEX SCREW ISO 4017 M8X40 8.8 A2C	SECHSKANTSCHRAUBE		
31	40 65 080 01	9	HEX SCREW ISO 4017 M8X65 8.8 A2C	SECHSKANTSCHRAUBE		
32	97 41 439 08	1	SUPPORT 60X1270 PA6G	AUFLAGE		
33	97 41 440 08	1	PLATE 10X1250X80 S355MC	BLECH		
34	95 64 428 08	2	PLATE 5X393X60 S355MC FE//ZN20//C	BLECH		
35	95 54 048 08	6	PLATE 8X300X50 S355MC FE//ZN20//C	BLECH		
36	10 10 062 1	97	DISH MOUNTING	TELLERBEFESTIGUNG		
37	42 18 009 08	20	WASHER DIN 9021 A 8 ST A2C	SCHEIBE		
38	42 00 009 01	2	WASHER ISO 7089 6 200HV A3C	SCHEIBE		
39	94 96 349 08	1	WASHER RD110X1 DC01 FE//ZN20//C	SCHEIBE		
40	43 30 112 08	1	SPLIT PIN DIN 94 13X125 ST VERZ	SPLINT		
41	95 50 983 08	2	PIN RD70X240 42CRMO4+QT	BOLZEN		
42	43 31 050 08	2	RETAINING SPRING DIN 2194 6 A3C	SICHERUNGSFEDER		
43	10 66 399 0	2	ROUND STRAND ROPE 10X10,97M STAHL V	RUNDLITZENSEIL		
45	95 41 417 08	6	WASHER RD120X2 DC01 FE//ZN20//C	SCHEIBE		
46	97 49 762 08	1	PLATE 20X370X252 S690QL	BLECH		
47	42 00 018 08	8	WASHER DIN 125 A 15 ST VERZ	SCHEIBE		
48	40 65 126	3	HEX SCREW ISO 4017 M8X35 8.8 A2C	SECHSKANTSCHRAUBE		
49	46 00 052	16	HEX SCREW ISO 4017 M8X50 8.8 A2C	SECHSKANTSCHRAUBE		
50	97 00 153 8	1	PLATE 4X1230X202 S315MC FE//ZN20//C	BLECH		
51	97 93 405 08	1	PLATE 4X1370X202 S315MC FE//ZN20//C	BLECH		
52	97 88 108 08	1	PLATE 4X960X202 S315MC FE//ZN20//C	BLECH		
53	97 92 409 08	1	PLATE 4X995X200 S315MC FE//ZN20//C	BLECH		
54	96 64 353 08	1	GRIP PA6-30%GF SPF	GRIFF		
55	97 00 604 5	1	PLATE 2X213X45 ALMG3 H111	BLECH		
56	40 01 466	1	HEX SCREW ISO 4014 M8X45 8.8 A2C	SECHSKANTSCHRAUBE		

22.1.2014

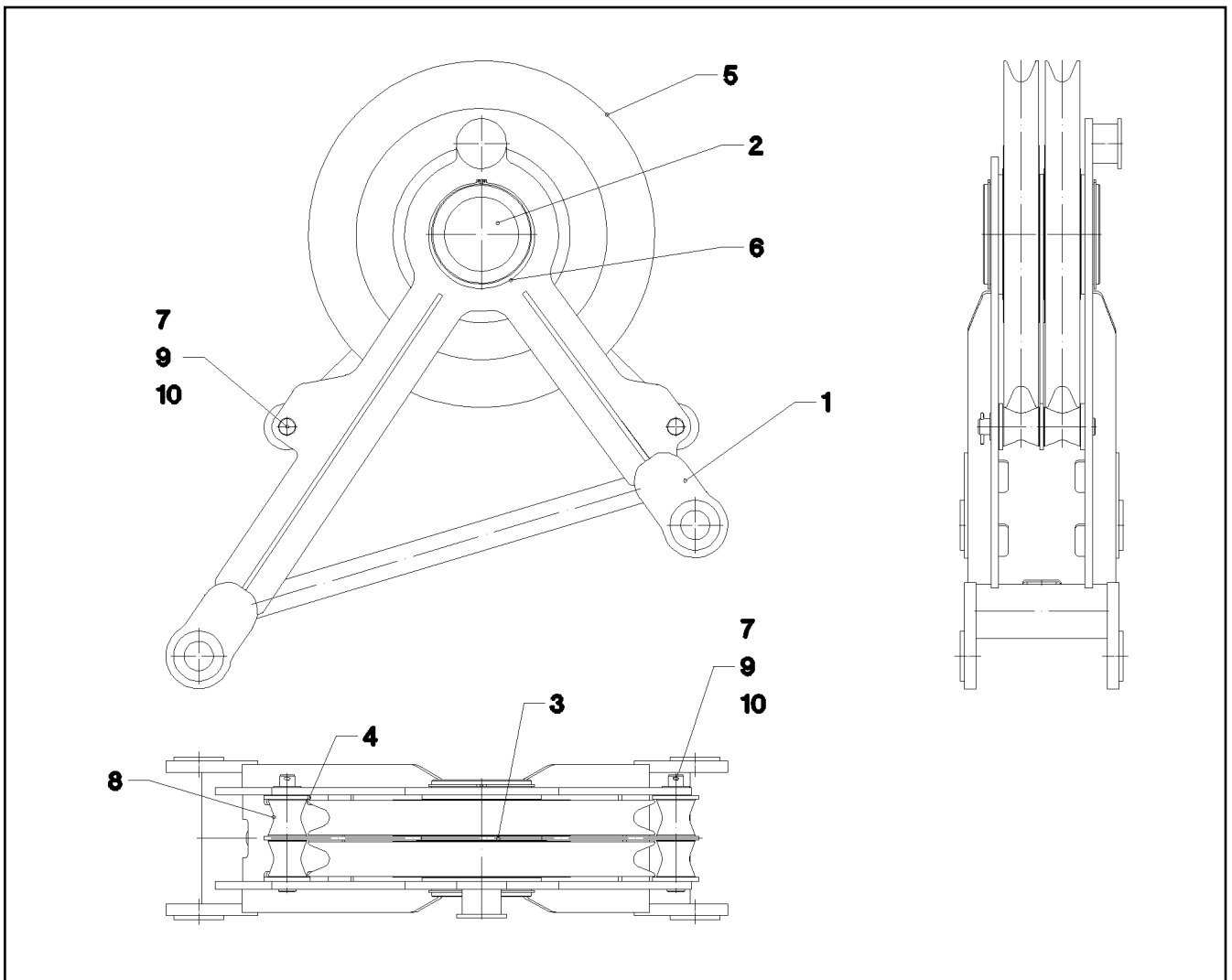
etk\_en\_de\_074820 LR 11350

608 (4/5)

**LIEBHERR**S ADAPTER SECTION  
S-ADAPTER⇒ 3 224  
91 60 440 08

Pos.	Item	Quantity	Description	Bezeichnung	Serie	K
700	96 59 724 08	1	SET OF NAME PLATES S-ADAPTER ⇒ 3 224 010      96 59 724 08	BESCHILDERUNG		

22.1.2014	etk_en_de_074820 LR 11350	609 (5/5)
<b>LIEBHERR</b>	S ADAPTER SECTION S-ADAPTER	⇒ 3 224 91 60 440 08



Pos.	Item	Quantity	Description	Bezeichnung	Serie	K
1	96 36 059 08	1	ROLLER BEARING WELDED	ROLLENLAGERUNG SCHWK.		
2	97 50 111 08	1	AXLE 273.0X304 S770QL1 SPF	ACHSE		
3	97 50 112 08	1	PLATE 10X1130X716 S355MC	BLECH		
4	97 50 113 08	4	PLATE 10X120X120 S355MC FE//ZN20//C	BLECH		
5	96 34 522 08	2	ROPE PULLEY CPL. ⇒ 3 214 007      96 34 522 08	SEILROLLE KPL.		
6	42 80 101 08	2	LOCKING RING DIN 471 260X5	SICHERUNGSRING		
7	95 60 640 08	2	PIN 45.0X30 4 35NICRMOV125 GASN. SPF	BOLZEN		
8	28 81 797 08	4	ROLLER RD100X95 PA6G	ROLLE		
9	94 91 885 08	2	WASHER RD70X2 DC01 FE//ZN20//C	SCHEIBE		
10	43 30 090 08	2	SPLIT PIN DIN 94 8X63 ST VERZ	SPLINT		

22.1.2014  
041622

**LIEBHERR**

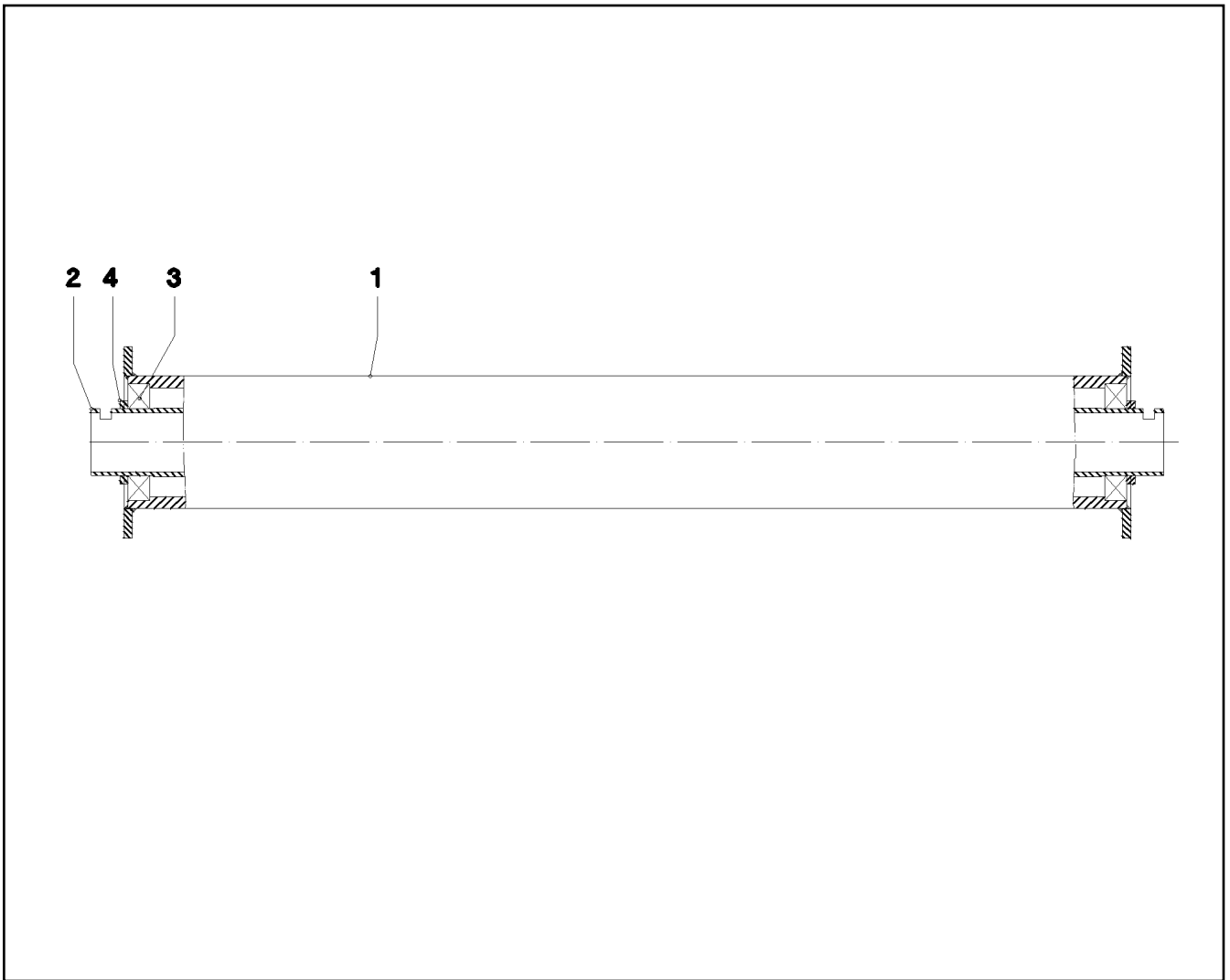
etk\_en\_de\_074820 LR 11350

ROLLER SEATING COMPL.  
ROLLENLAGERUNG KPL.

610

⇒ 3 224 004  
96 36 058 08





Pos.	Item	Quantity	Description	Bezeichnung	Serie	K
1	96 36 319 08	1	ROLLER WELDED CONSTR.	ROLLE SCHWK.		
2	97 50 049 08	1	PIPE 82.5X1290 S770QL	ROHR		
3	74 51 496 08	2	DEEP GROOVE BALL BEARING DIN 625 62	RILLENKUGELLAGER		
4	95 21 987 08	4	RING RD100X5 S355MC FE//ZN20//C	RING		

22.1.2014  
041623

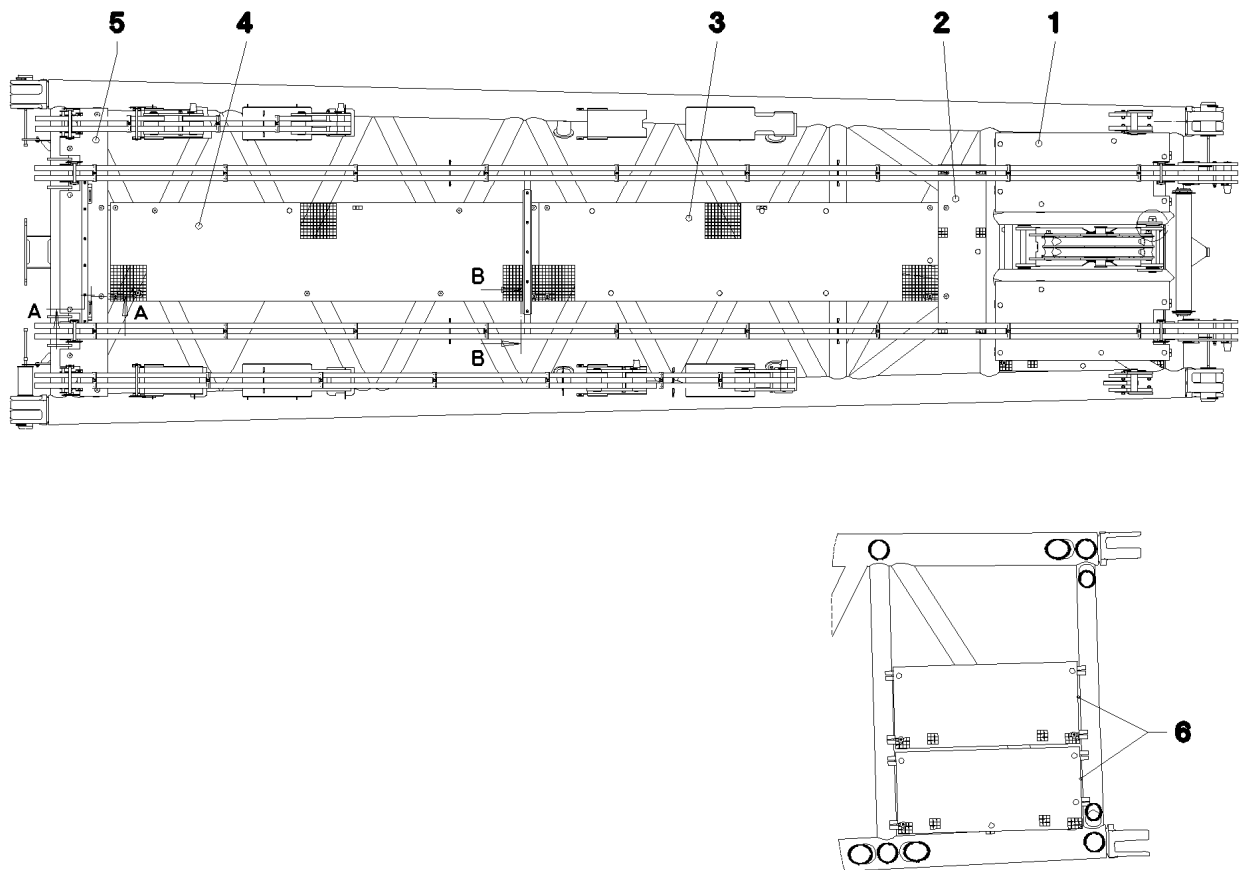
**LIEBHERR**

etk\_en\_de\_074820 LR 11350

SAFETY ROLLER  
SCHUTZWALZE

611

⇒ 3 224 005  
96 36 315 08



Pos.	Item	Quantity	Description	Bezeichnung	Serie	K
1	97 50 710 08	2	GRIDIRON T1762X802X30/2 S235JR TZN K	GITTERROST-P		
2	72 58 038 08	1	GRIDIRON T1770X483X30/2 S235JR TZN K	GITTERROST-P		
3	72 58 648 08	1	GRIDIRON T4055X1000X30/3 S235JR TZN K	GITTERROST-SP		
4	72 58 674 08	1	GRIDIRON T4350X1000X30/3 S235JR TZN K	GITTERROST-SP		
5	97 59 036 08	1	GRIDIRON T2920X482X30/3 S235JR TZN K	GITTERROST-SP		
6	72 58 238 08	2	GRIDIRON T1668X740X30/2 S235JR TZN K	GITTERROST-P		
7	72 58 622 08	2	GRIDIRON T1200X600X30/2 S235JR TZN K	GITTERROST-P		
8	72 58 178 08	6	GRIDIRON T1305X600X30/2 S235JR TZN K	GITTERROST-P		

22.1.2014  
044499

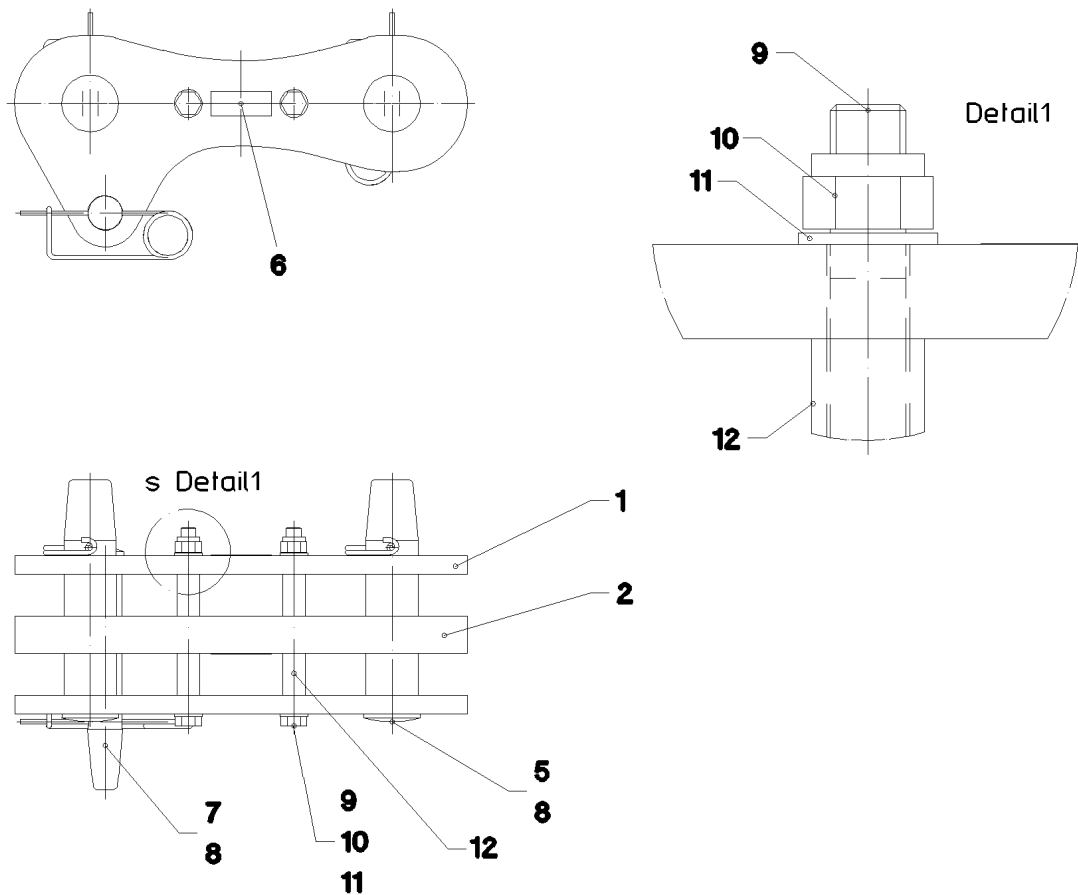
**LIEBHERR**

etk\_en\_de\_074820 LR 11350

GRATINGS  
GITTERROSTE

612

⇒ 3 224 006  
96 41 423 08



Pos.	Item	Quantity	Description	Bezeichnung	Serie	K
1	96 40 045 08	2	BRACKET WITH BOARD 0.4M	LASCHE MIT SCHILD		
2	96 40 046 08	1	BRACKET WITH BOARD 0.4M	LASCHE MIT SCHILD		
5	97 26 562 08	2	PIN 75.0X320 35NICRMOV125 GASN. SPF	BOLZEN		
6	97 35 919 08	1	PLATE ASSEMBLY BG-NR. PVC-SILBER SP	SCHILD BAUGRUPPE		
7	97 56 942 08	1	PIN 50.0X320 35NICRMOV125 GASN. SPF	BOLZEN		
8	43 31 050 08	3	RETAINING SPRING DIN 2194 6 A3C	SICHERUNGSFEDER		
9	40 61 249 01	2	HEX SCREW ISO 4014 M20X250 8.8 A3C	SECHSKANTSCHRAUBE		
10	41 19 024 08	2	HEX NUT DIN 985 M20 10 A3C	SECHSKANTMUTTER		
11	42 00 021 08	4	WASHER ISO 7089 A 21 ST A3C	SCHEIBE		
12	94 05 227 08	4	PIPE 30.0X55 S355J2H FE//ZN20//C	ROHR		

22.1.2014  
044519

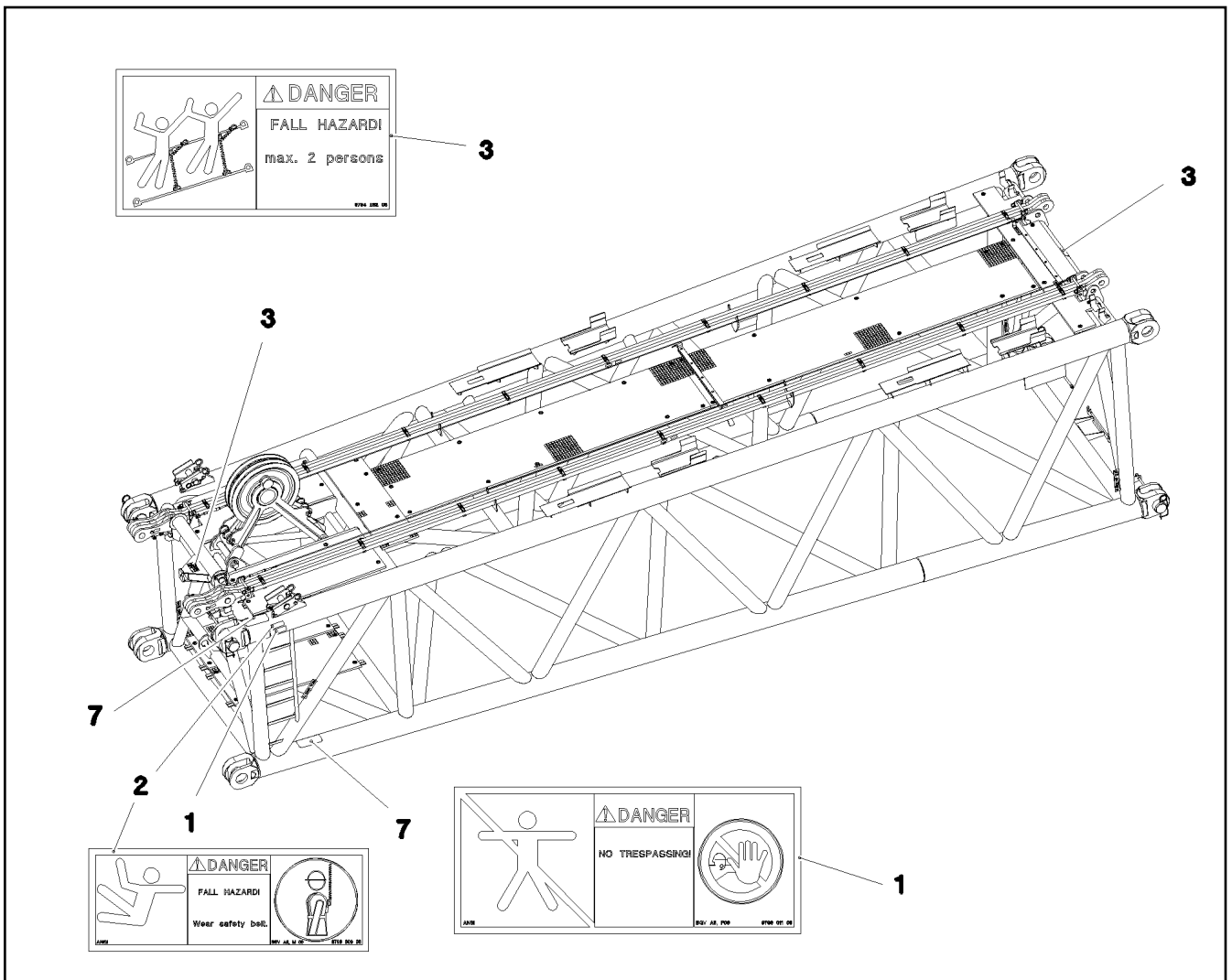
**LIEBHERR**

etk\_en\_de\_074820 LR 11350

BRACKET COMPL.  
LASCHE KPL.

613

⇒ 3 224 007  
96 41 987 08



Pos.	Item	Quantity	Description	Bezeichnung	Serie	K
1	97 86 740 08	1	SIGN 208X88 KLEBEFOLIE SPF	SCHILD		
2	97 86 748 08	3	SIGN 168X62 KLEBEFOLIE SPF	SCHILD		
3	97 00 404 6	2	SIGN 168X88X1 KLEBEFOLIE SPF	SCHILD		
4	97 86 746 08	4	SIGN 208X88 KLEBEFOLIE SPF	SCHILD		
5	97 86 741 08	4	SIGN 208X88 KLEBEFOLIE SPF	SCHILD		
6	97 03 673 2	1	SIGN 168X88 KLEBEFOLIE SPF	SCHILD		
7	97 28 594 08	2	ANTI-SLIP SURFACE 1.6X150X300 3M TYP4	ANTIRUTSCHBELAG		

22.1.2014  
065404

**LIEBHERR**

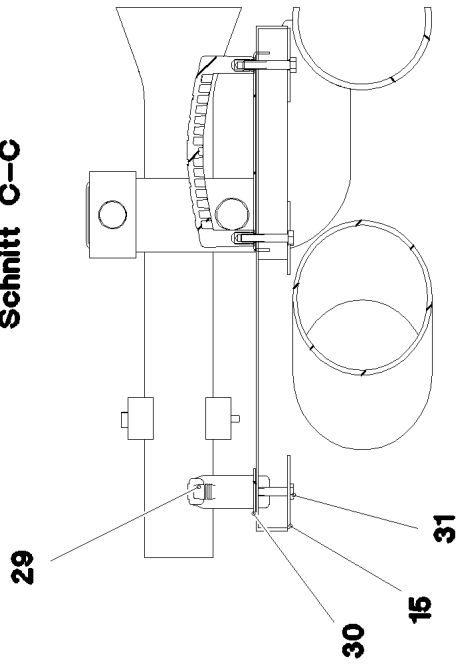
etk\_en\_de\_074820 LR 11350

SET OF NAME PLATES  
BESCHILDERUNG

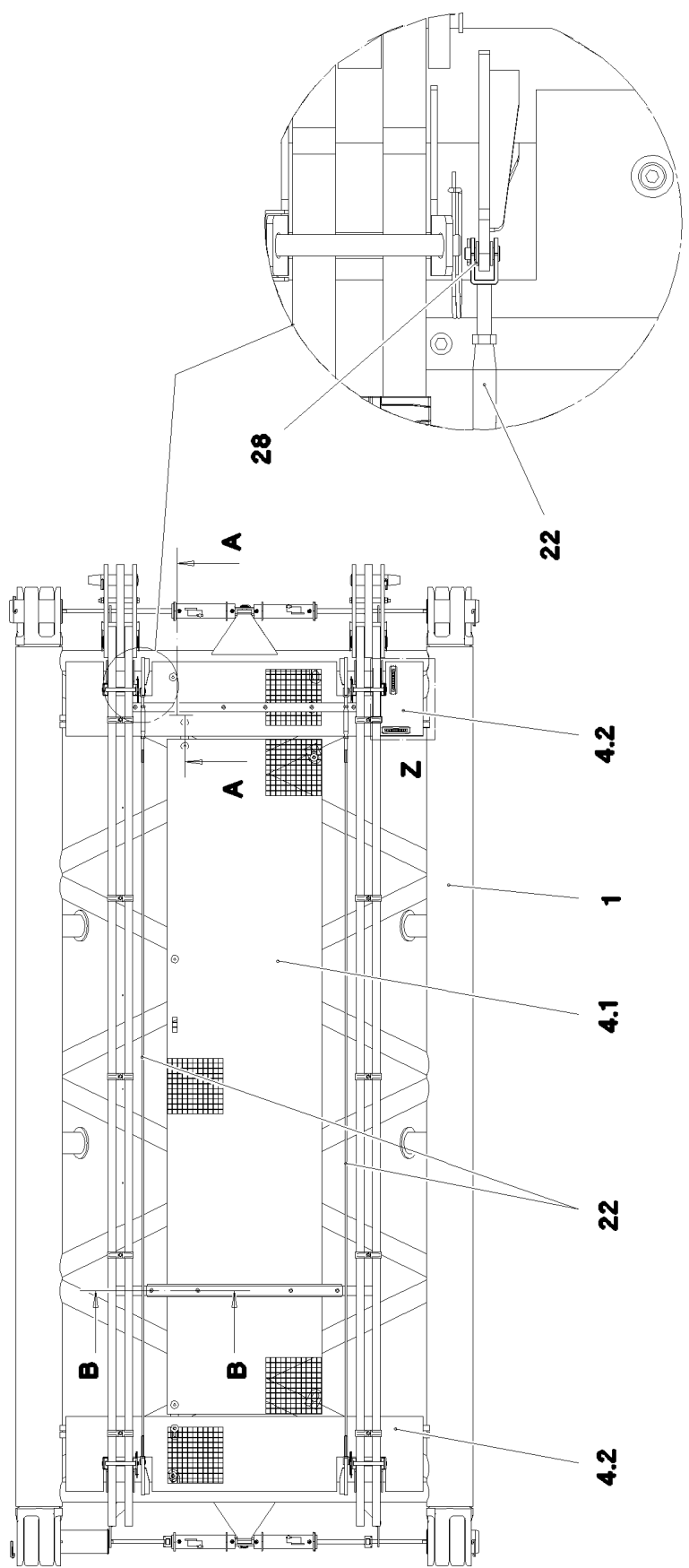
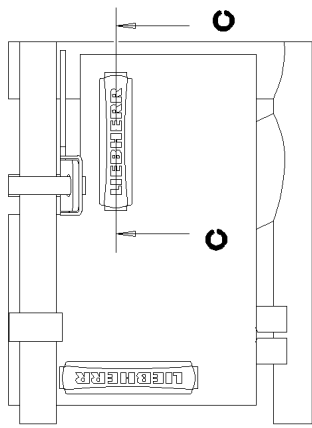
614

⇒ 3 224 010  
96 59 724 08

**Schnitt C-C**



**Einzelheit Z**



22.1.2014  
065445

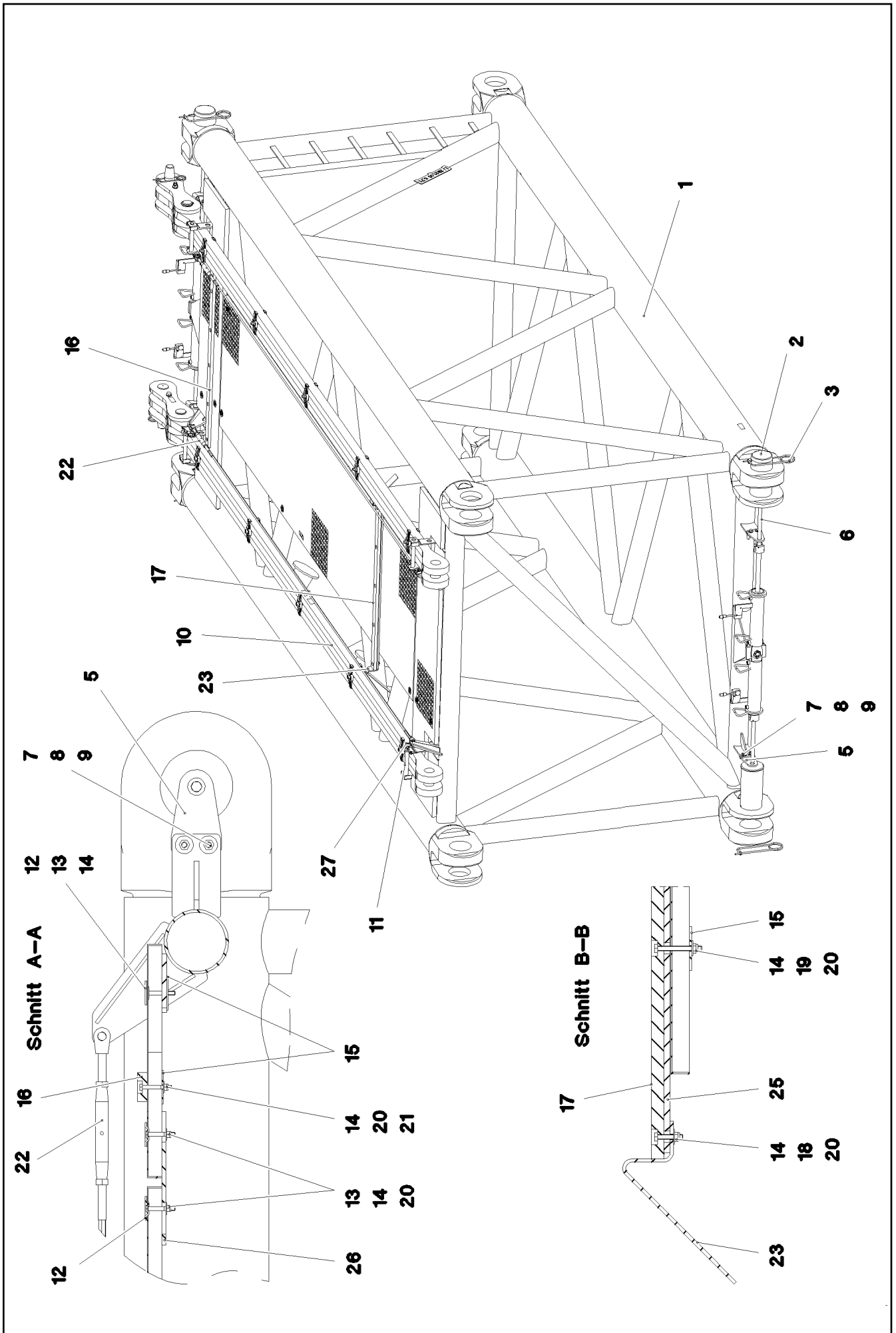
**LIEBHERR**

etk\_en\_de\_074820 LR 11350

L INTERMEDIATE SECTION  
LI-ZWISCHENSTUECK

□ 615 (1/3)

⇒ 3 226  
91 60 432 08



22.1.2014  
065446

**LIEBHERR**

etk\_en\_de\_074820 LR 11350

L INTERMEDIATE SECTION  
LI-ZWISCHENSTUECK

□ 616 (2/3)

→ 3 226  
91 60 432 08

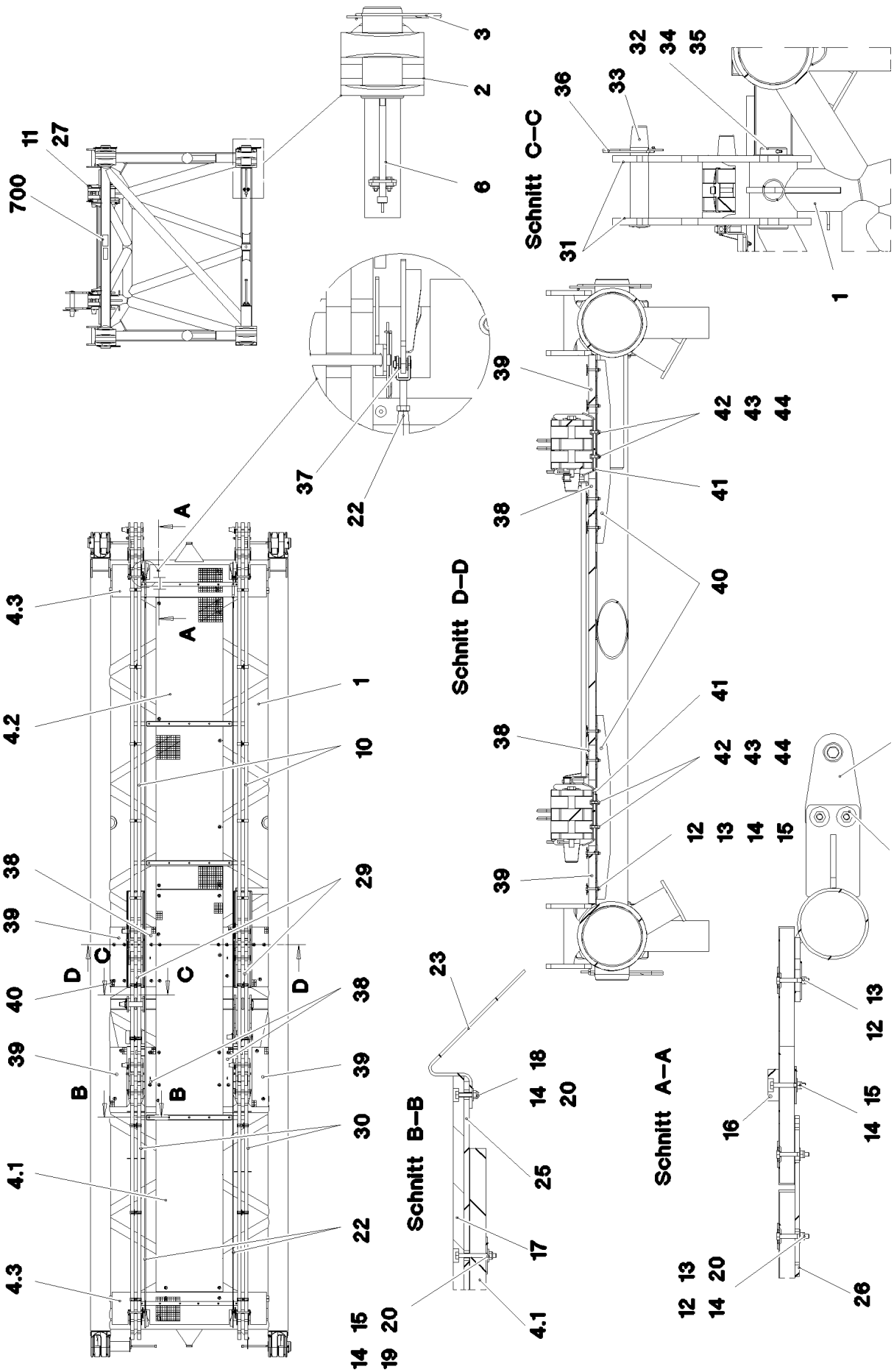
Pos.	Item	Quantity	Description	Bezeichnung	Serie	K
1	96 59 350 08	1	LI INTERMEDIATE SECT.WELD.CONS 6M	LI-ZWISCHENSTUECK SCHWK.		
2	97 26 368 08	4	PIN 160.0X340 35NICRMOV125 GASN. SPF	BOLZEN		
3	43 31 052 08	4	RETAINING SPRING 8 VERZ.	SICHERUNGSFEDER		
4	96 59 419 08	1	GRATINGS	GITTERROSTE		
(1)	72 58 674 08	1	GRIDIRON T4350X1000X30/3 S235JR TZN K	GITTERROST-SP		
(2)	97 95 067 08	2	GRIDIRON T2304X482X30/3 S235JR VERZ	GITTERROST-SP		
5	97 26 369 08	4	PLATE 10X175X104 S700MC	BLECH		
6	40 43 240 08	4	SOCKET HEAD SCREW DIN 912 M24X400 1	ZYLINDERSCHRAUBE		
7	46 00 158	8	HEX SCREW ISO 4017 M12X45 8.8 A3C	SECHSKANTSCHRAUBE		
8	41 15 143 08	8	HEX NUT ISO 4032 M12 8 A3C	SECHSKANTMUTTER		
9	42 18 011 08	16	WASHER ISO 7093-1 A 13 ST A3C	SCHEIBE		
10	96 32 425 08	2	ROD CPL. 6M ⇒ 3 223 009 96 32 425 08	STANGE KPL.		
11	96 32 436 08	4	CONNECTING PIN WELDED FE//ZN20//C	ABSTECKBOLZEN SCHWK.		
12	10 10 062 1	26	DISH MOUNTING	TELLERBEFESTIGUNG		
13	40 61 024	26	HEX SCREW ISO 4014 M8X55 8.8 A2C	SECHSKANTSCHRAUBE		
14	41 19 005 08	37	HEX NUT DIN 985 M8 8 A2C	SECHSKANTMUTTER		
15	94 11 381 08	35	WASHER 70X3 DC01 FE//ZN20//C	SCHEIBE		
16	97 41 438 08	1	SUPPORT 60X1520 PA6G	AUFLAGE		
17	97 41 439 08	1	SUPPORT 60X1270 PA6G	AUFLAGE		
18	49 00 614	2	HEX SCREW ISO 4017 M8X40 8.8 A2C	SECHSKANTSCHRAUBE		
19	40 65 132	3	HEX SCREW ISO 4017 M8X70 8.8 A2C	SECHSKANTSCHRAUBE		
20	42 18 009 08	15	WASHER DIN 9021 A 8 ST A2C	SCHEIBE		
21	40 01 679	6	HEX SCREW ISO 4014 M8X60 8.8 A2C	SECHSKANTSCHRAUBE		
22	10 66 383 4	2	ROUND STRAND ROPE 10X4,97M STAHL V	RUNDLITZENSEIL		
23	95 64 428 08	2	PLATE 5X393X60 S355MC FE//ZN20//C	BLECH		
25	97 41 440 08	1	PLATE 10X1250X80 S355MC	BLECH		
26	95 54 048 08	2	PLATE 8X300X50 S355MC FE//ZN20//C	BLECH		
27	43 31 009 08	4	RETAINING SPRING 4,5X98 VERZ	SICHERUNGSFEDER		
28	42 00 018 08	8	WASHER DIN 125 A 15 ST VERZ	SCHEIBE		
29	96 64 353 08	2	GRIP PA6-30%GF SPF	GRIFF		
30	97 00 604 5	2	PLATE 2X213X45 ALMG3 H111	BLECH		
31	40 01 466	4	HEX SCREW ISO 4014 M8X45 8.8 A2C	SECHSKANTSCHRAUBE		
700	96 59 060 08	1	SET OF NAME PLATES ZW.-STK.LR11350 ⇒ 3 221 201 96 59 060 08	BESCHILDERUNG		

22.1.2014

etk\_en\_de\_074820 LR 11350

617 (3/3)

**LIEBHERR**L INTERMEDIATE SECTION  
LI-ZWISCHENSTUECK⇒ 3 226  
91 60 432 08



22.1.2014  
065646

**LIEBHERR**

etk\_en\_de\_074820 LR 11350

L INTERMEDIATE SECTION  
LI-ZWISCHENSTUECK

□ 618 (1/2)

→ 3 227 000  
91 60 434 08



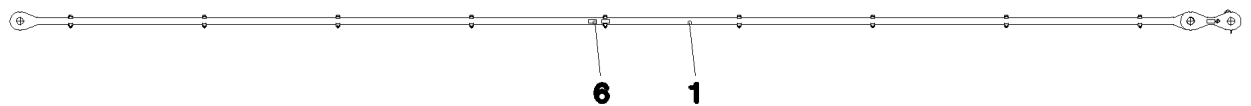
Pos.	Item	Quantity	Description	Bezeichnung	Serie	K
1	96 59 532 08	1	LI INTERMEDIATE SECT.WELD.CONS 12M	LI-ZWISCHENSTUECK SCHWK.		
2	97 26 368 08	4	PIN 160.0X340 35NICRMOV125 GASN. SPF	BOLZEN		
3	43 31 052 08	4	RETAINING SPRING 8 VERZ.	SICHERUNGSFEDER		
4	96 59 437 08	1	GRATINGS	GITTERROSTE		
5	97 26 369 08	4	PLATE 10X175X104 S700MC	BLECH		
6	40 43 240 08	4	SOCKET HEAD SCREW DIN 912 M24X400 1	ZYLINDERSCHRAUBE		
7	46 00 158	8	HEX SCREW ISO 4017 M12X45 8.8 A3C	SECHSKANTSCHRAUBE		
8	41 15 143 08	8	HEX NUT ISO 4032 M12 8 A3C	SECHSKANTMUTTER		
9	42 18 011 08	16	WASHER ISO 7093-1 A 13 ST A3C	SCHEIBE		
10	96 40 374 08	2	ROD CPL. 6M ⇒ 3 227 003 96 40 374 08	STANGE KPL.		
11	96 32 436 08	4	CONNECTING PIN WELDED FE//ZN20//C	ABSTECKBOLZEN SCHWK.		
12	10 10 062 1	66	DISH MOUNTING	TELLERBEFESTIGUNG		
13	40 61 024	66	HEX SCREW ISO 4014 M8X55 8.8 A2C	SECHSKANTSCHRAUBE		
14	41 19 005 08	73	HEX NUT DIN 985 M8 8 A2C	SECHSKANTMUTTER		
15	94 11 381 08	63	WASHER 70X3 DC01 FE//ZN20//C	SCHEIBE		
16	97 41 438 08	2	SUPPORT 60X1520 PA6G	AUFLAGE		
17	97 41 439 08	3	SUPPORT 60X1270 PA6G	AUFLAGE		
18	49 00 614	6	HEX SCREW ISO 4017 M8X40 8.8 A2C	SECHSKANTSCHRAUBE		
19	40 65 132	15	HEX SCREW ISO 4017 M8X70 8.8 A2C	SECHSKANTSCHRAUBE		
20	42 18 009 08	40	WASHER DIN 9021 A 8 ST A2C	SCHEIBE		
21	40 01 679	12	HEX SCREW ISO 4014 M8X60 8.8 A2C	SECHSKANTSCHRAUBE		
22	10 66 399 0	2	ROUND STRAND ROPE 10X10,97M STAHL V	RUNDLITZENSEIL		
23	95 64 428 08	6	PLATE 5X393X60 S355MC FE//ZN20//C	BLECH		
25	97 41 440 08	3	PLATE 10X1250X80 S355MC	BLECH		
26	95 54 048 08	6	PLATE 8X300X50 S355MC FE//ZN20//C	BLECH		
27	43 31 009 08	4	RETAINING SPRING 4,5X98 VERZ	SICHERUNGSFEDER		
28	97 28 594 08	1	ANTI-SLIP SURFACE 1.6X150X300 3M TYP4	ANTIRUTSCHBELAG		
29	96 35 566 08	2	ROD CPL. 2M ⇒ 3 227 004 96 35 566 08	STANGE KPL.		
30	96 35 569 08	2	ROD CPL. 4M ⇒ 3 227 005 96 35 569 08	STANGE KPL.		
31	96 37 175 08	4	BRACKET WITH BOARD	LASCHE MIT SCHILD		
(2)	97 35 676 08	1	PLATE IDENTIFICATION NUMBER IDENT-N	SCHILD IDENTNR.		
32	97 52 025 08	2	PIN 110.0X305 35NICRMOV125 GASN. SPF	BOLZEN		
33	97 52 340 08	2	PIN 75.0X380 35NICRMOV125 SPF	BOLZEN		
34	43 30 108 08	2	SPLIT PIN DIN 94 10X140 ST VERZ	SPLINT		
35	97 10 866 08	2	WASHER 2X144X144 DC01 FE//ZN20//C	SCHEIBE		
36	43 31 050 08	2	RETAINING SPRING DIN 2194 6 A3C	SICHERUNGSFEDER		
37	42 00 018 08	8	WASHER DIN 125 A 15 ST VERZ	SCHEIBE		
38	97 05 777 1	4	GRIDIRON T890X150X30/2 S235 JR T ZN K	GITTERROST-P		
39	72 58 688 08	4	GRIDIRON T890X250X30/2 S235JR TZN K SP	GITTERROST-P		
40	97 05 777 8	3	PLATE 4X793X223 S315MC FE//ZN20//C	BLECH		
41	97 05 777 9	3	PLATE 8X100X215 S355MC FE//ZN20//C	BLECH		
42	40 61 056	6	HEX SCREW ISO 4014 M10X40 8.8 A3C	SECHSKANTSCHRAUBE		
43	42 11 011 08	12	WASHER DIN 1440 12 ST VERZ	SCHEIBE		
44	41 34 127 01	6	HEX NUT ISO 7040 M10 8 A3C	SECHSKANTMUTTER		
45	96 64 353 08	1	GRIP PA6-30%GF SPF	GRIFF		
46	97 03 200 6	1	PLATE 3X390X260 S355MC FE//ZN20//C	BLECH		
47	46 00 386	2	HEX SCREW ISO 4017 M8X60 8.8 A2C	SECHSKANTSCHRAUBE		
700	96 59 060 08	1	SET OF NAME PLATES ZW.-STK.LR11350 ⇒ 3 221 201 96 59 060 08	BESCHILDERUNG		

22.1.2014

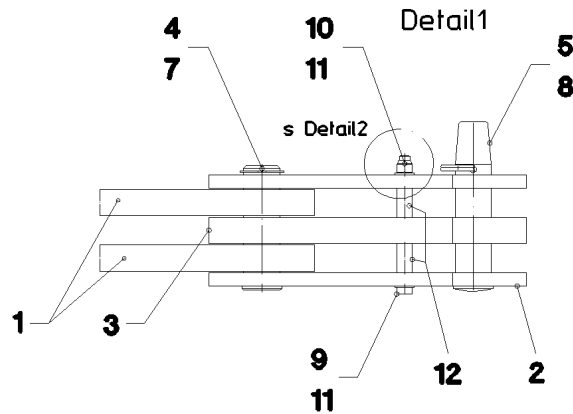
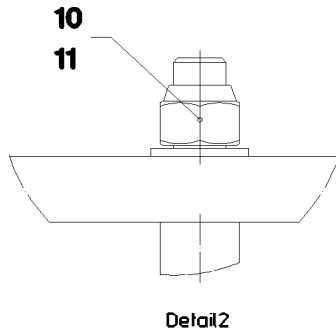
etk\_en\_de\_074820 LR 11350

619 (2/2)

**LIEBHERR**L INTERMEDIATE SECTION  
LI-ZWISCHENSTUECK⇒ 3 227 000  
91 60 434 08



s Detail1



Pos.	Item	Quantity	Description	Bezeichnung	Serie	K
	1 96 35 702 08	1	ROD 11.6M	STANGE VORM.		
(1)	97 48 712 08	2	PLATE 50X11818X184 S960QL+Z25 SPF	BLECH		
(2)	97 05 447 3	18	CLAMP 40X171X24 S355J2+N	KLAMMER		
(3)	40 42 181 01	9	SOCKET HEAD SCREW ISO 4762 M16X110	ZYLINDERSCHRAUBE		
(4)	41 15 145 08	9	HEX NUT ISO 4032 M16 8 A3C	SECHSKANTMUTTER		
(5)	97 35 676 08	1	PLATE IDENTIFICATION NUMBER IDENT-N	SCHILD IDENTNR.		
(6)	10 28 199 0	2	OVAL LOAD RING	OVALRING		
2	96 24 716 08	2	BRACKET WITH BOARD 0.4M	LASCHE MIT SCHILD		
3	96 32 376 08	1	BRACKET WITH BOARD 0.4M	LASCHE MIT SCHILD		
4	97 26 561 08	1	PIN 75.0X235 35NICRMOV125 SPF	BOLZEN		
5	97 26 562 08	1	PIN 75.0X320 35NICRMOV125 GASN. SPF	BOLZEN		
6	97 35 919 08	1	PLATE ASSEMBLY BG-NR. PVC-SILBER SP	SCHILD BAUGRUPPE		
7	42 80 056 08	1	LOCKING RING DIN 471 70X2,5	SICHERUNGSRING		
8	43 31 050 08	1	RETAINING SPRING DIN 2194 6 A3C	SICHERUNGSFEDER		
9	40 61 249 01	1	HEX SCREW ISO 4014 M20X250 8.8 A3C	SECHSKANTSCHRAUBE		
10	41 19 024 08	1	HEX NUT DIN 985 M20 10 A3C	SECHSKANTMUTTER		
11	42 00 021 08	2	WASHER ISO 7089 A 21 ST A3C	SCHEIBE		
12	94 05 227 08	2	PIPE 30.0X55 S355J2H FE//ZN20//C	ROHR		
700	96 93 128 08	1	SET OF NAME PLATES 12M	BESCHILDERUNG		
(1)	97 05 559 6	1	SIGN 170X55 KLEBEFOLIE SPF	SCHILD		

22.1.2014  
041613

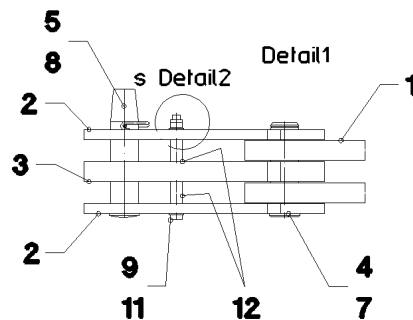
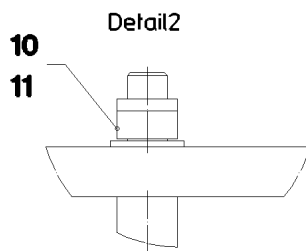
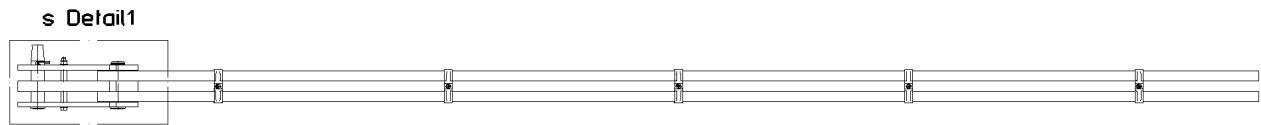
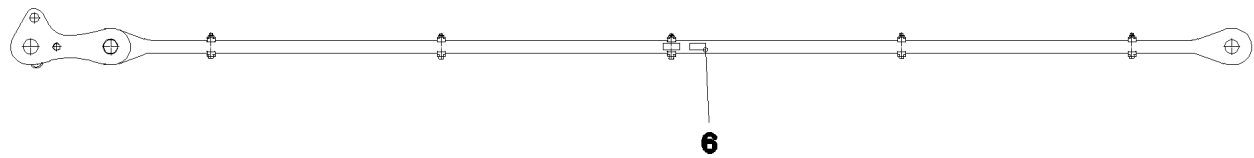
**LIEBHERR**

etk\_en\_de\_074820 LR 11350

ROD CPL.  
STANGE KPL.

620

⇒ 3 227 002  
96 35 704 08



Pos.	Item	Quantity	Description	Bezeichnung	Serie	K
1	96 24 714 08	1	ROD	STANGE VORM.		
2	96 40 045 08	2	BRACKET WITH BOARD 0.4M	LASCHE MIT SCHILD		
(2)	97 35 676 08	1	PLATE IDENTIFICATION NUMBER IDENT-N	SCHILD IDENTNR.		
3	96 40 046 08	1	BRACKET WITH BOARD 0.4M	LASCHE MIT SCHILD		
(2)	97 35 676 08	1	PLATE IDENTIFICATION NUMBER IDENT-N	SCHILD IDENTNR.		
4	97 26 561 08	1	PIN 75.0X235 35NICRMOV125 SPF	BOLZEN		
5	97 26 562 08	1	PIN 75.0X320 35NICRMOV125 GASN. SPF	BOLZEN		
6	97 35 919 08	1	PLATE ASSEMBLY BG-NR. PVC-SILBER SP	SCHILD BAUGRUPPE		
7	42 80 056 08	1	LOCKING RING DIN 471 70X2,5	SICHERUNGSRING		
8	43 31 050 08	1	RETAINING SPRING DIN 2194 6 A3C	SICHERUNGSFEDER		
9	40 61 249 01	1	HEX SCREW ISO 4014 M20X250 8.8 A3C	SECHSKANTSCHRAUBE		
10	41 19 024 08	1	HEX NUT DIN 985 M20 10 A3C	SECHSKANTMUTTER		
11	42 00 021 08	2	WASHER ISO 7089 A 21 ST A3C	SCHEIBE		
12	94 05 227 08	2	PIPE 30.0X55 S355J2H FE//ZN20//C	ROHR		
700	96 93 974 08	1	SET OF NAME PLATES 6M	BESCHILDERUNG		
(1)	97 05 668 5	1	SIGN 170X55 KLEBEFOLIE SPF	SCHILD		

22.1.2014  
041834

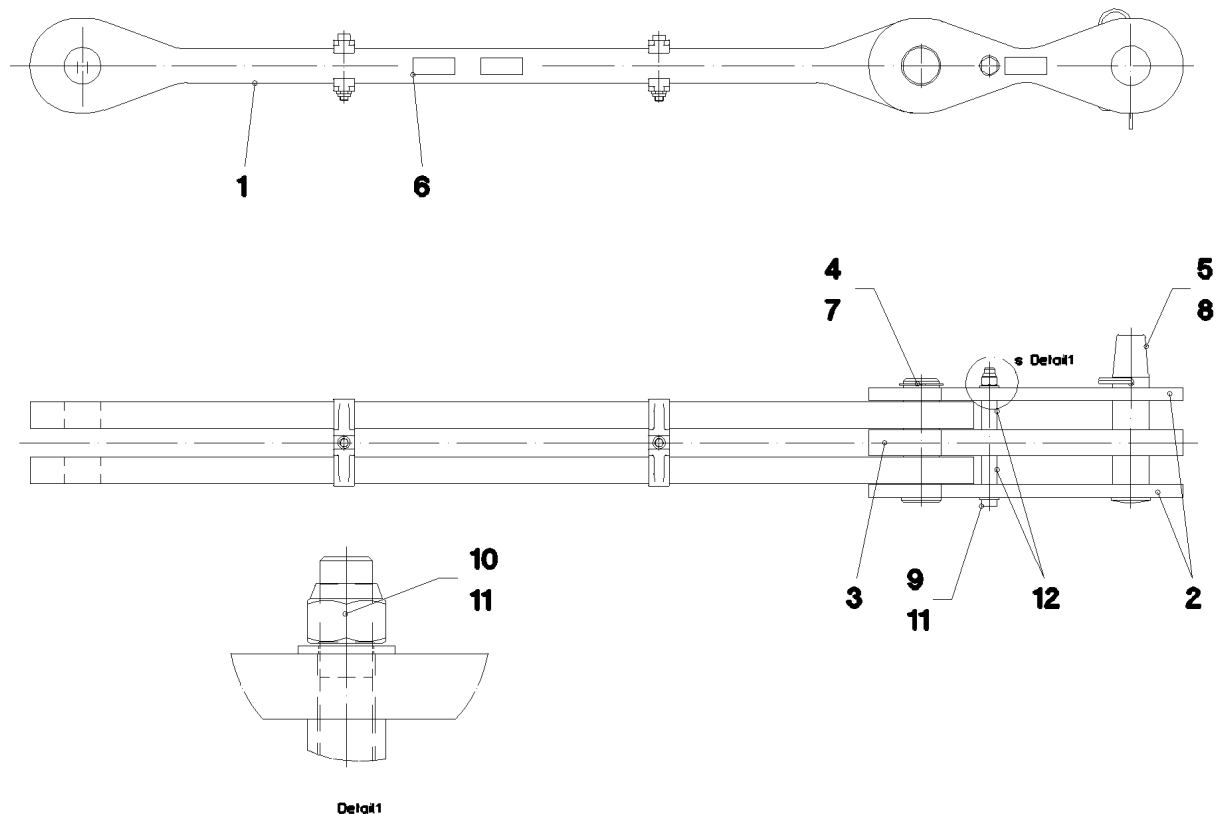
**LIEBHERR**

etk\_en\_de\_074820 LR 11350

ROD CPL.  
STANGE KPL.

621

⇒ 3 227 003  
96 40 374 08



Pos.	Item	Quantity	Description	Bezeichnung	Serie	K
1	96 35 567 08	1	ROD 1.6M	STANGE VORM.		
(1)	97 48 328 08	2	PLATE 50X1808X184 S960QL+Z25 SPF	BLECH		
(2)	97 05 447 3	4	CLAMP 40X171X24 S355J2+N	KLAMMER		
(3)	40 42 181 01	2	SOCKET HEAD SCREW ISO 4762 M16X110	ZYLINDERSCHRAUBE		
(4)	41 15 145 08	2	HEX NUT ISO 4032 M16 8 A3C	SECHSKANTMUTTER		
(5)	97 35 676 08	1	PLATE IDENTIFICATION NUMBER IDENT-N	SCHILD IDENTNR.		
(6)	10 28 199 0	2	OVAL LOAD RING	OVALRING		
2	96 24 716 08	2	BRACKET WITH BOARD 0.4M	LASCHE MIT SCHILD		
3	96 32 376 08	1	BRACKET WITH BOARD 0.4M	LASCHE MIT SCHILD		
4	97 26 561 08	1	PIN 75.0X235 35NICRMOV125 SPF	BOLZEN		
5	97 26 562 08	1	PIN 75.0X320 35NICRMOV125 GASN. SPF	BOLZEN		
6	97 35 919 08	1	PLATE ASSEMBLY BG-NR. PVC-SILBER SP	SCHILD BAUGRUPPE		
7	42 80 056 08	1	LOCKING RING DIN 471 70X2,5	SICHERUNGSRING		
8	43 31 050 08	1	RETAINING SPRING DIN 2194 6 A3C	SICHERUNGSFEDER		
9	40 61 249 01	1	HEX SCREW ISO 4014 M20X250 8.8 A3C	SECHSKANTSCHRAUBE		
10	41 19 024 08	1	HEX NUT DIN 985 M20 10 A3C	SECHSKANTMUTTER		
11	42 00 021 08	2	WASHER ISO 7089 A 21 ST A3C	SCHEIBE		
12	94 05 227 08	2	PIPE 30.0X55 S355J2H FE//ZN20//C	ROHR		
700	96 93 082 08	1	SET OF NAME PLATES 2M	BESCHILDERUNG		
(1)	97 05 225 6	1	SIGN 170X55 KLEBEFOLIE SPF	SCHILD		

22.1.2014  
041835

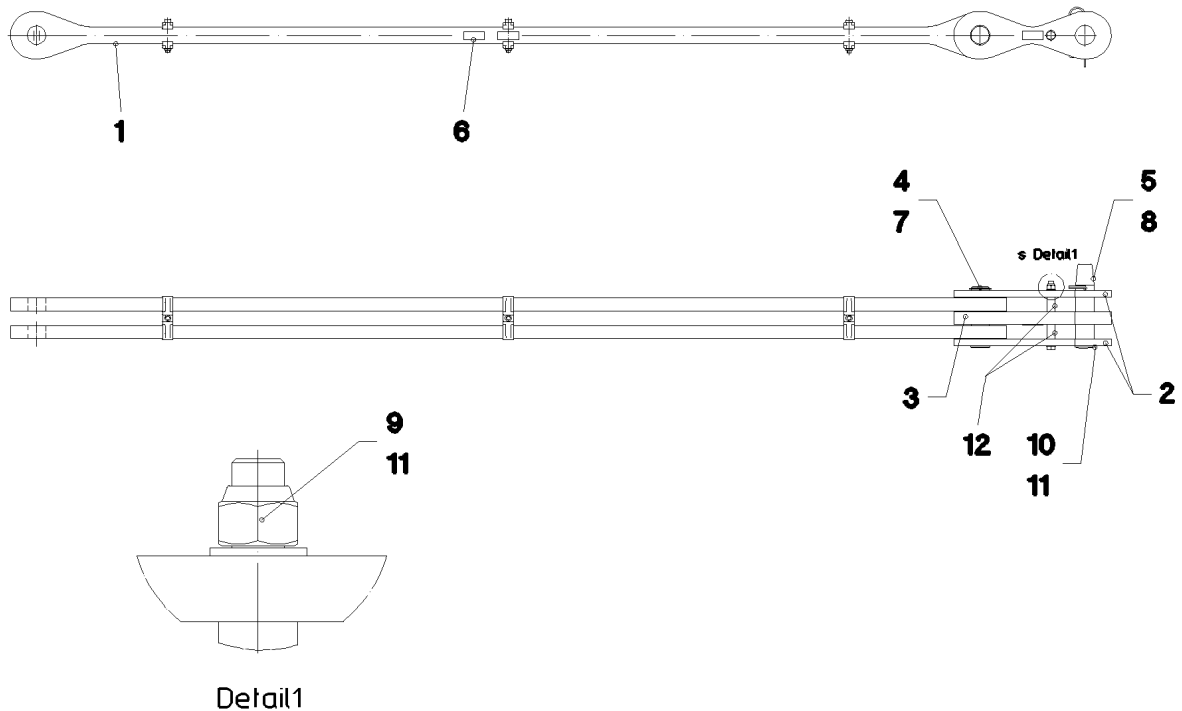
**LIEBHERR**

etk\_en\_de\_074820 LR 11350

ROD CPL.  
STANGE KPL.

622

⇒ 3 227 004  
96 35 566 08



Pos.	Item	Quantity	Description	Bezeichnung	Serie	K
1	96 35 568 08	1	ROD 3.6M	STANGE VORM.		
(1)	97 48 332 08	2	PLATE 50X3811X184 S960QL+Z25 SPF	BLECH		
(2)	97 05 447 3	6	CLAMP 40X171X24 S355J2+N	KLAMMER		
(3)	40 42 181 01	3	SOCKET HEAD SCREW ISO 4762 M16X110	ZYLINDERSCHRAUBE		
(4)	41 15 145 08	3	HEX NUT ISO 4032 M16 8 A3C	SECHSKANTMUTTER		
(5)	97 35 676 08	1	PLATE IDENTIFICATION NUMBER IDENT-N	SCHILD IDENTNR.		
(6)	10 28 199 0	2	OVAL LOAD RING	OVALRING		
2	96 24 716 08	2	BRACKET WITH BOARD 0.4M	LASCHE MIT SCHILD		
3	96 32 376 08	1	BRACKET WITH BOARD 0.4M	LASCHE MIT SCHILD		
4	97 26 561 08	1	PIN 75.0X235 35NICRMOV125 SPF	BOLZEN		
5	97 26 562 08	1	PIN 75.0X320 35NICRMOV125 GASN. SPF	BOLZEN		
6	97 35 919 08	1	PLATE ASSEMBLY BG-NR. PVC-SILBER SP	SCHILD BAUGRUPPE		
7	42 80 056 08	1	LOCKING RING DIN 471 70X2,5	SICHERUNGSRING		
8	43 31 050 08	1	RETAINING SPRING DIN 2194 6 A3C	SICHERUNGSFEDER		
9	40 61 249 01	1	HEX SCREW ISO 4014 M20X250 8.8 A3C	SECHSKANTSCHRAUBE		
10	41 19 024 08	1	HEX NUT DIN 985 M20 10 A3C	SECHSKANTMUTTER		
11	42 00 021 08	2	WASHER ISO 7089 A 21 ST A3C	SCHEIBE		
12	94 05 227 08	2	PIPE 30.0X55 S355J2H FE//ZN20//C	ROHR		
700	96 93 143 08	1	SET OF NAME PLATES 4M	BESCHILDERUNG		
(1)	97 05 527 7	1	SIGN 170X55 KLEBEFOLIE SPF	SCHILD		

22.1.2014  
041836

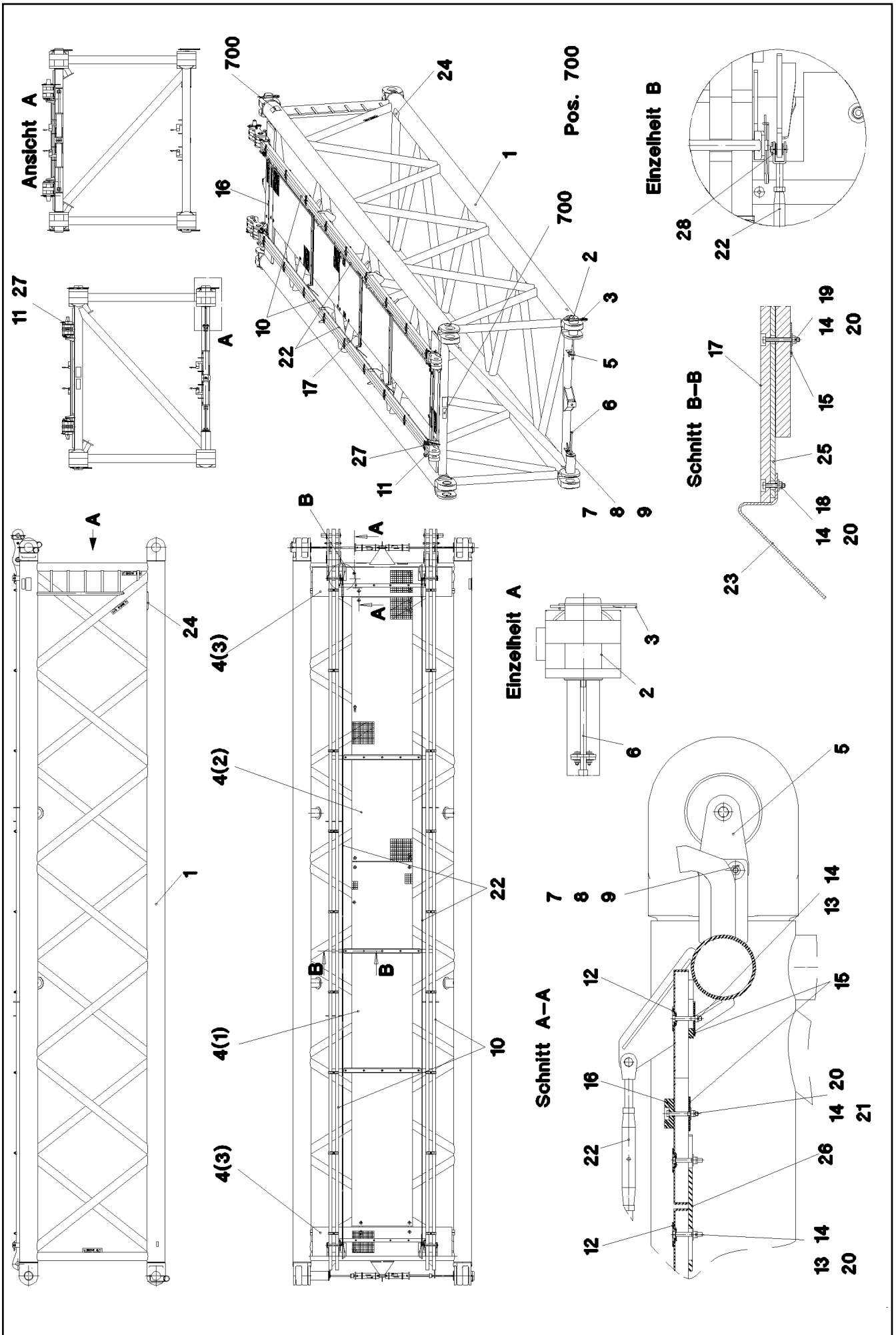
**LIEBHERR**

etk\_en\_de\_074820 LR 11350

ROD CPL.  
STANGE KPL.

623

⇒ 3 227 005  
96 35 569 08



22.1.2014  
065647

**LIEBHERR**

etk\_en\_de\_074820 LR 11350

L INTERMEDIATE SECTION  
LI-ZWISCHENSTUECK

□ 624 (1/2)

→ 3 227 006  
91 60 435 08

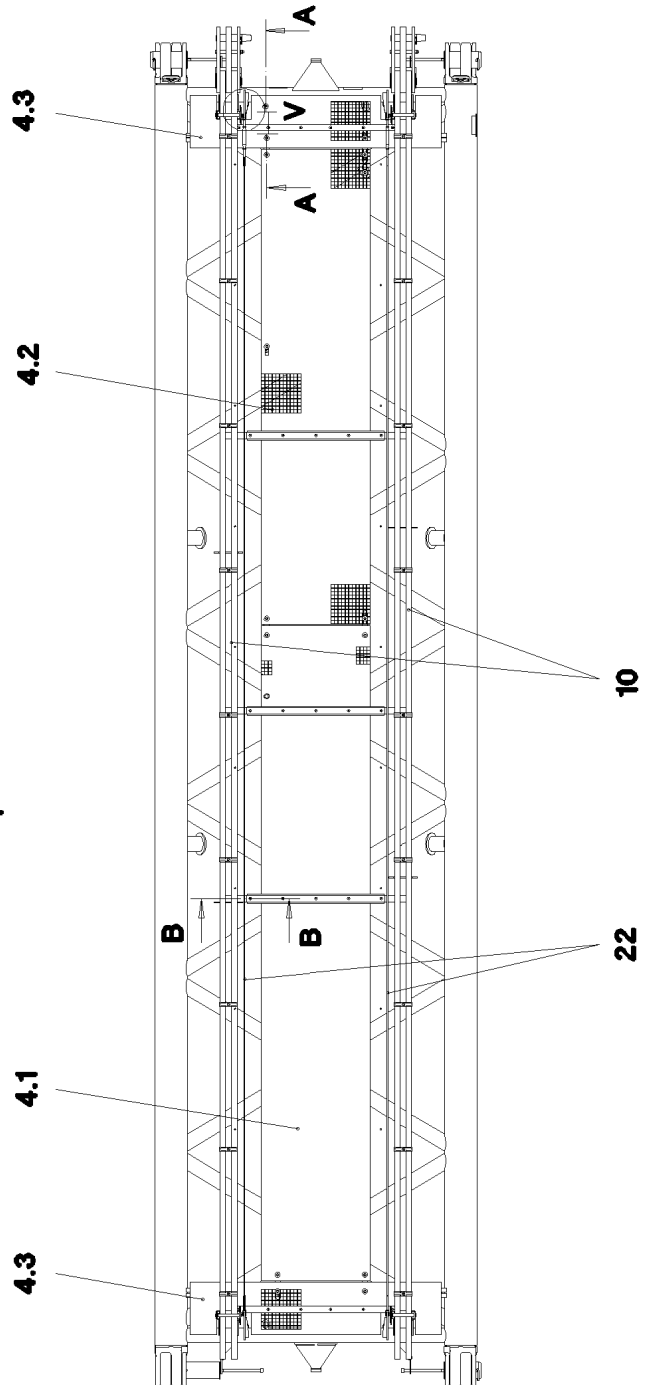
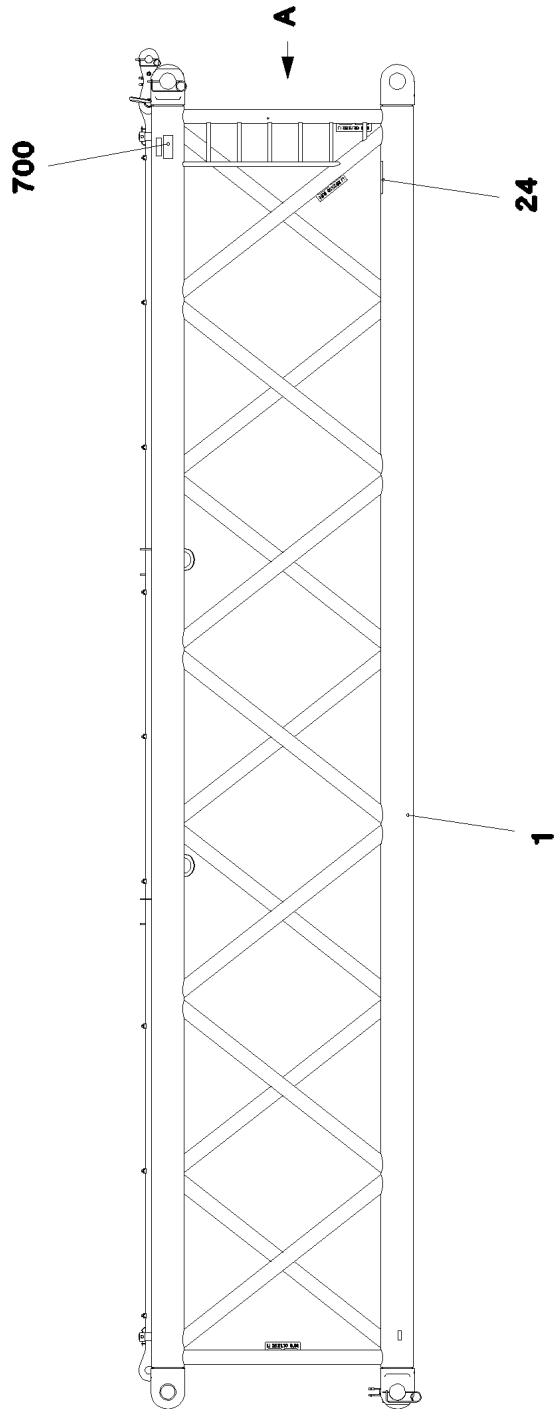
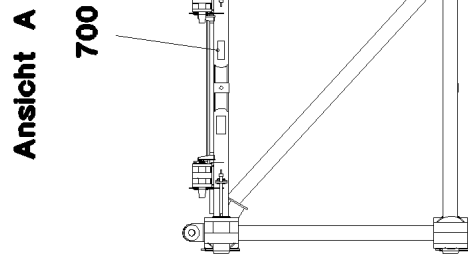
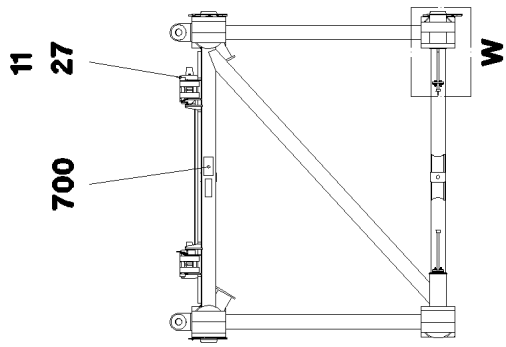
Pos.	Item	Quantity	Description	Bezeichnung	Serie	K
1	96 59 446 08	1	LI INTERMEDIATE SECT.WELD.CONS 12M	LI-ZWISCHENSTUECK SCHWK.		
2	97 26 368 08	4	PIN 160.0X340 35NICRMOV125 GASN. SPF	BOLZEN		
3	43 31 052 08	4	RETAINING SPRING 8 VERZ.	SICHERUNGSFEDER		
4	96 59 437 08	1	GRATINGS	GITTERROSTE		
5	97 26 369 08	4	PLATE 10X175X104 S700MC	BLECH		
6	40 43 240 08	4	SOCKET HEAD SCREW DIN 912 M24X400 1	ZYLINDERSCHRAUBE		
7	46 00 158	8	HEX SCREW ISO 4017 M12X45 8.8 A3C	SECHSKANTSCHRAUBE		
8	41 15 143 08	8	HEX NUT ISO 4032 M12 8 A3C	SECHSKANTMUTTER		
9	42 18 011 08	16	WASHER ISO 7093-1 A 13 ST A3C	SCHEIBE		
10	96 35 704 08	2	ROD CPL. 12M ⇒ 3 227 002 96 35 704 08	STANGE KPL.		
11	96 32 436 08	4	CONNECTING PIN WELDED FE//ZN20//C	ABSTECKBOLZEN SCHWK.		
12	10 10 062 1	40	DISH MOUNTING	TELLERBEFESTIGUNG		
13	40 61 024	40	HEX SCREW ISO 4014 M8X55 8.8 A2C	SECHSKANTSCHRAUBE		
14	41 19 005 08	67	HEX NUT DIN 985 M8 8 A2C	SECHSKANTMUTTER		
15	94 11 381 08	53	WASHER 70X3 DC01 FE//ZN20//C	SCHEIBE		
16	97 41 438 08	2	SUPPORT 60X1520 PA6G	AUFLAGE		
17	97 41 439 08	3	SUPPORT 60X1270 PA6G	AUFLAGE		
18	49 00 614	6	HEX SCREW ISO 4017 M8X40 8.8 A2C	SECHSKANTSCHRAUBE		
19	40 65 132	9	HEX SCREW ISO 4017 M8X70 8.8 A2C	SECHSKANTSCHRAUBE		
20	42 18 009 08	39	WASHER DIN 9021 A 8 ST A2C	SCHEIBE		
21	40 01 679	12	HEX SCREW ISO 4014 M8X60 8.8 A2C	SECHSKANTSCHRAUBE		
22	10 66 399 0	2	ROUND STRAND ROPE 10X10,97M STAHL V	RUNDLITZENSEIL		
23	95 64 428 08	6	PLATE 5X393X60 S355MC FE//ZN20//C	BLECH		
25	97 41 440 08	3	PLATE 10X1250X80 S355MC	BLECH		
26	95 54 048 08	6	PLATE 8X300X50 S355MC FE//ZN20//C	BLECH		
27	43 31 009 08	4	RETAINING SPRING 4,5X98 VERZ	SICHERUNGSFEDER		
28	42 00 018 08	8	WASHER DIN 125 A 15 ST VERZ	SCHEIBE		
29	96 64 353 08	2	GRIP PA6-30%GF SPF	GRIFF		
30	97 00 604 5	2	PLATE 2X213X45 ALMG3 H111	BLECH		
31	40 01 466	4	HEX SCREW ISO 4014 M8X45 8.8 A2C	SECHSKANTSCHRAUBE		
700	96 59 060 08	1	SET OF NAME PLATES ZW.-STK.LR11350 ⇒ 3 221 201 96 59 060 08	BESCHILDERUNG		

22.1.2014

etk\_en\_de\_074820 LR 11350

625 (2/2)

**LIEBHERR**L INTERMEDIATE SECTION  
LI-ZWISCHENSTUECK⇒ 3 227 006  
91 60 435 08



22.1.2014  
065443

**LIEBHERR**

etk\_en\_de\_074820 LR 11350

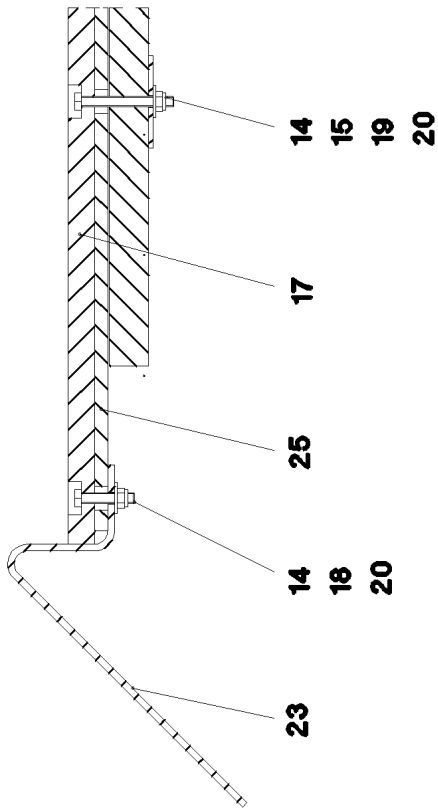
L INTERMEDIATE SECTION  
LI-ZWISCHENSTUECK

626 (1/3)

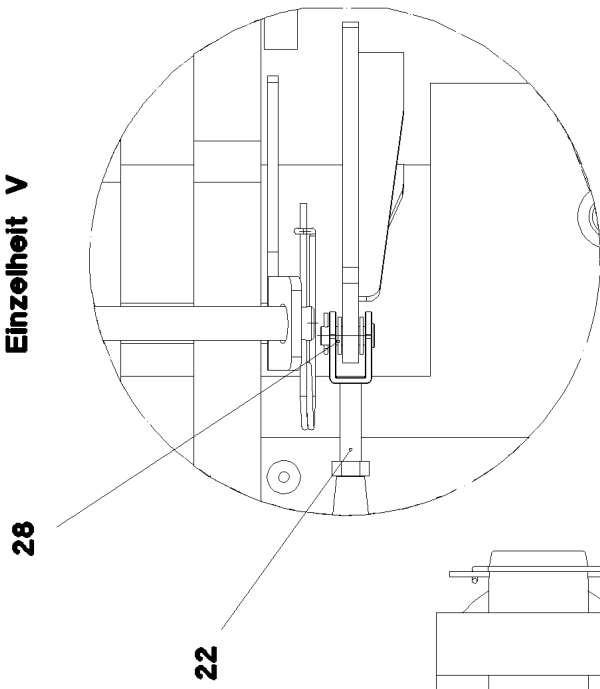
3 227 008  
91 60 433 08



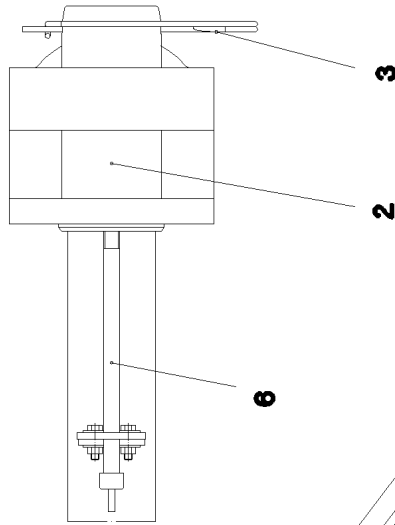
Schnitt B-B



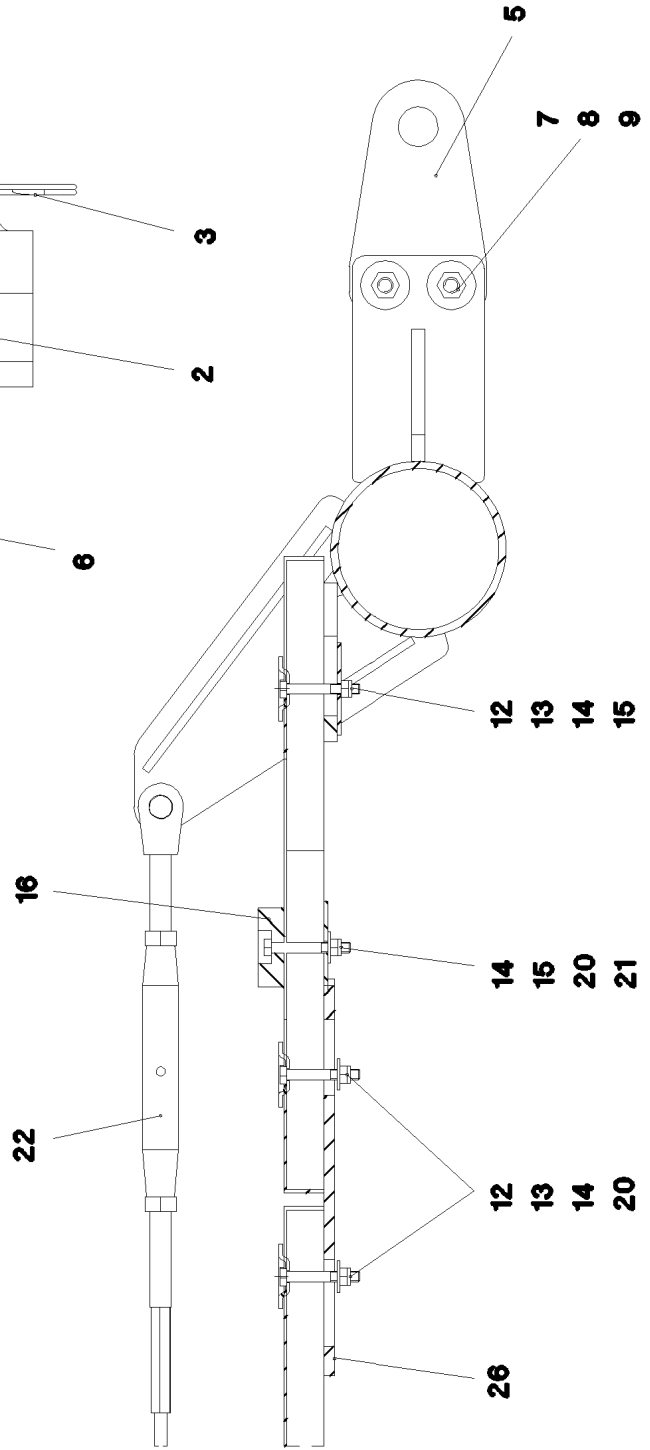
Einzelheit V



Einzelheit W



Schnitt A-A



22.1.2014  
065444

**LIEBHERR**

etk\_en\_de\_074820 LR 11350

L INTERMEDIATE SECTION  
LI-ZWISCHENSTUECK

627 (2/3)

⇒ 3 227 008  
91 60 433 08

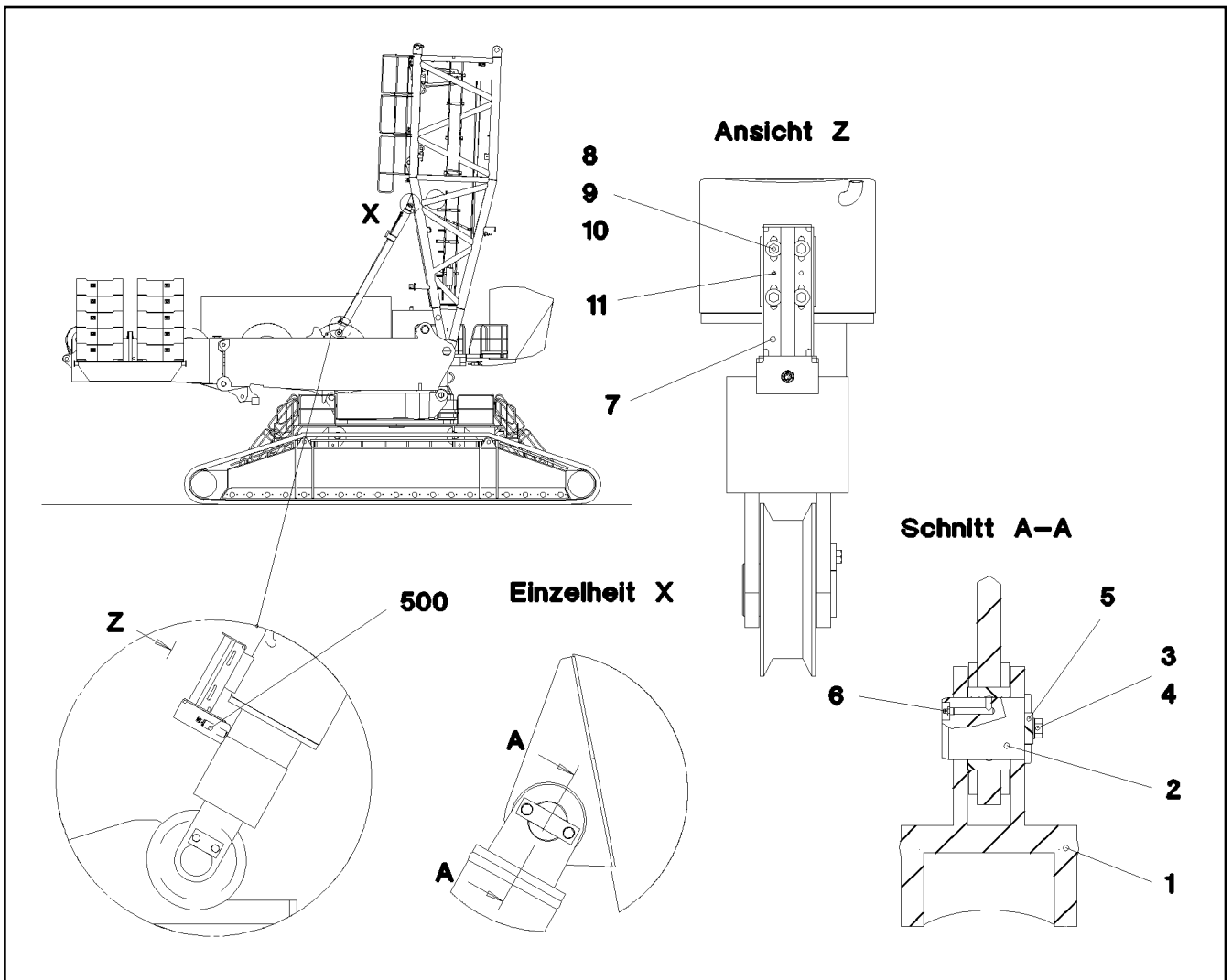
Pos.	Item	Quantity	Description	Bezeichnung	Serie	K
1	96 59 428 08	1	LI INTERMEDIATE SECT.WELD.CONS 12M	LI-ZWISCHENSTUECK SCHWK.		
2	97 26 368 08	4	PIN 160.0X340 35NICRMOV125 GASN. SPF	BOLZEN		
3	43 31 052 08	4	RETAINING SPRING 8 VERZ.	SICHERUNGSFEDER		
4	96 59 437 08	1	GRATINGS	GITTERROSTE		
(1)	72 58 086 08	1	GRIDIRON T6000X1000X30/3 S235JR TZN K	GITTERROST-SP		
(2)	72 58 674 08	1	GRIDIRON T4350X1000X30/3 S235JR TZN K	GITTERROST-SP		
(3)	97 95 067 08	2	GRIDIRON T2304X482X30/3 S235JR VERZ	GITTERROST-SP		
5	97 26 369 08	4	PLATE 10X175X104 S700MC	BLECH		
6	40 43 240 08	4	SOCKET HEAD SCREW DIN 912 M24X400 1	ZYLINDERSCHRAUBE		
7	46 00 158	8	HEX SCREW ISO 4017 M12X45 8.8 A3C	SECHSKANTSCHRAUBE		
8	41 15 143 08	8	HEX NUT ISO 4032 M12 8 A3C	SECHSKANTMUTTER		
9	42 18 011 08	16	WASHER ISO 7093-1 A 13 ST A3C	SCHEIBE		
10	96 35 704 08	2	ROD CPL. 12M ⇒ 3 227 002 96 35 704 08	STANGE KPL.		
11	96 32 436 08	4	CONNECTING PIN WELDED FE//ZN20//C	ABSTECKBOLZEN SCHWK.		
12	10 10 062 1	40	DISH MOUNTING	TELLERBEFESTIGUNG		
13	40 61 024	36	HEX SCREW ISO 4014 M8X55 8.8 A2C	SECHSKANTSCHRAUBE		
14	41 19 005 08	64	HEX NUT DIN 985 M8 8 A2C	SECHSKANTMUTTER		
15	94 11 381 08	49	WASHER 70X3 DC01 FE//ZN20//C	SCHEIBE		
16	97 41 438 08	2	SUPPORT 60X1520 PA6G	AUFLAGE		
17	97 41 439 08	3	SUPPORT 60X1270 PA6G	AUFLAGE		
18	49 00 614	6	HEX SCREW ISO 4017 M8X40 8.8 A2C	SECHSKANTSCHRAUBE		
19	40 65 132	15	HEX SCREW ISO 4017 M8X70 8.8 A2C	SECHSKANTSCHRAUBE		
20	42 18 009 08	40	WASHER DIN 9021 A 8 ST A2C	SCHEIBE		
21	40 01 679	12	HEX SCREW ISO 4014 M8X60 8.8 A2C	SECHSKANTSCHRAUBE		
22	10 66 399 0	2	ROUND STRAND ROPE 10X10,97M STAHL V	RUNDLITZENSEIL		
23	95 64 428 08	6	PLATE 5X393X60 S355MC FE//ZN20//C	BLECH		
25	97 41 440 08	3	PLATE 10X1250X80 S355MC	BLECH		
26	95 54 048 08	6	PLATE 8X300X50 S355MC FE//ZN20//C	BLECH		
27	43 31 009 08	4	RETAINING SPRING 4,5X98 VERZ	SICHERUNGSFEDER		
28	42 00 018 08	8	WASHER DIN 125 A 15 ST VERZ	SCHEIBE		
29	96 64 353 08	2	GRIP PA6-30%GF SPF	GRIFF		
30	97 00 604 5	2	PLATE 2X213X45 ALMG3 H111	BLECH		
31	40 01 466	4	HEX SCREW ISO 4014 M8X45 8.8 A2C	SECHSKANTSCHRAUBE		
700	96 59 060 08	1	SET OF NAME PLATES ZW.-STK.LR11350 ⇒ 3 221 201 96 59 060 08	BESCHILDERUNG		

22.1.2014

etk\_en\_de\_074820 LR 11350

628 (3/3)

**LIEBHERR**L INTERMEDIATE SECTION  
LI-ZWISCHENSTUECK⇒ 3 227 008  
91 60 433 08



Pos.	Item	Quantity	Description	Bezeichnung	Serie	K
1	10 32 710 8	2	TILT-BACK SUPPORT 200/170-3000 SPF ⇒ X10327108 10 32 710 8	RUECKFALLSTUETZE		
2	97 47 882 08	2	PIN 100.0X130 35NICRMOV125 SPF	BOLZEN		
3	40 65 179 08	4	HEX SCREW ISO 4017 M16X30 8.8 A3C	SECHSKANTSCHRAUBE		
4	42 00 019 08	4	WASHER ISO 7089 A 16 A3C	SCHEIBE		
5	93 12 747 08	2	SHEET 12X45X160 S355MC FE//ZN20//C	PLATTE		
6	77 43 242	2	HYDRAULIC-TYPE LUBRICAT.NIPPLE DIN 71	KEGELSCHMIERNIPPEL		
7	96 35 442 08	2	BRACKET WELDED CONST. FE//ZN20//C	KONSOLE SCHWK.		
8	49 00 188	8	HEX SCREW ISO 4017 M8X16 8.8 A2C	SECHSKANTSCHRAUBE		
10	42 18 009 08	8	WASHER DIN 9021 A 8 ST A2C	SCHEIBE		
	11	43 11 037 08	4	CLOSE TOLERANCE GROOVED PIN ISO 874	PASSKERBSTIFT	
500	96 76 123 08	1	EL.EQUIPMENT SAFETY RETAINER ⇒ 2 930 004 96 76 123 08	ELEKTRIK S-RUECKHALTESIC		

22.1.2014  
072369

**LIEBHERR**

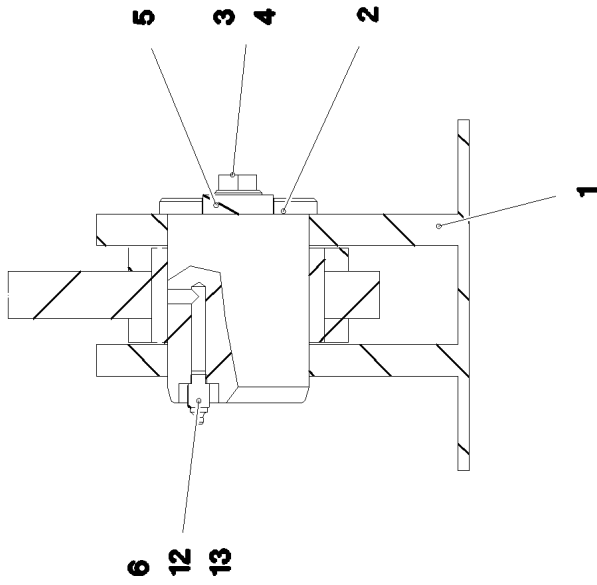
etk\_en\_de\_074820 LR 11350

S OVERRUN PROTECTION  
S-RUECKHALTESICHERUNG

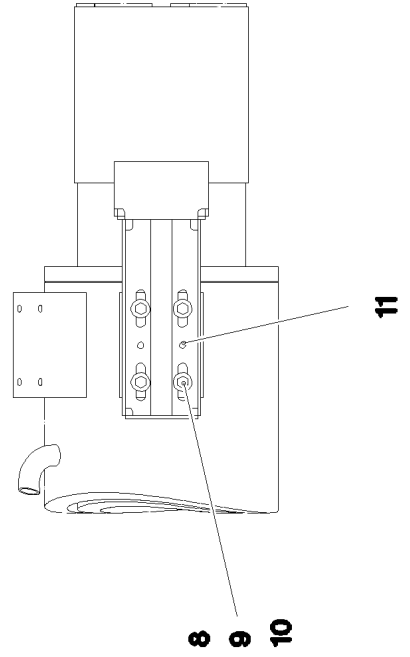
629

⇒ 3 291  
91 72 398 08

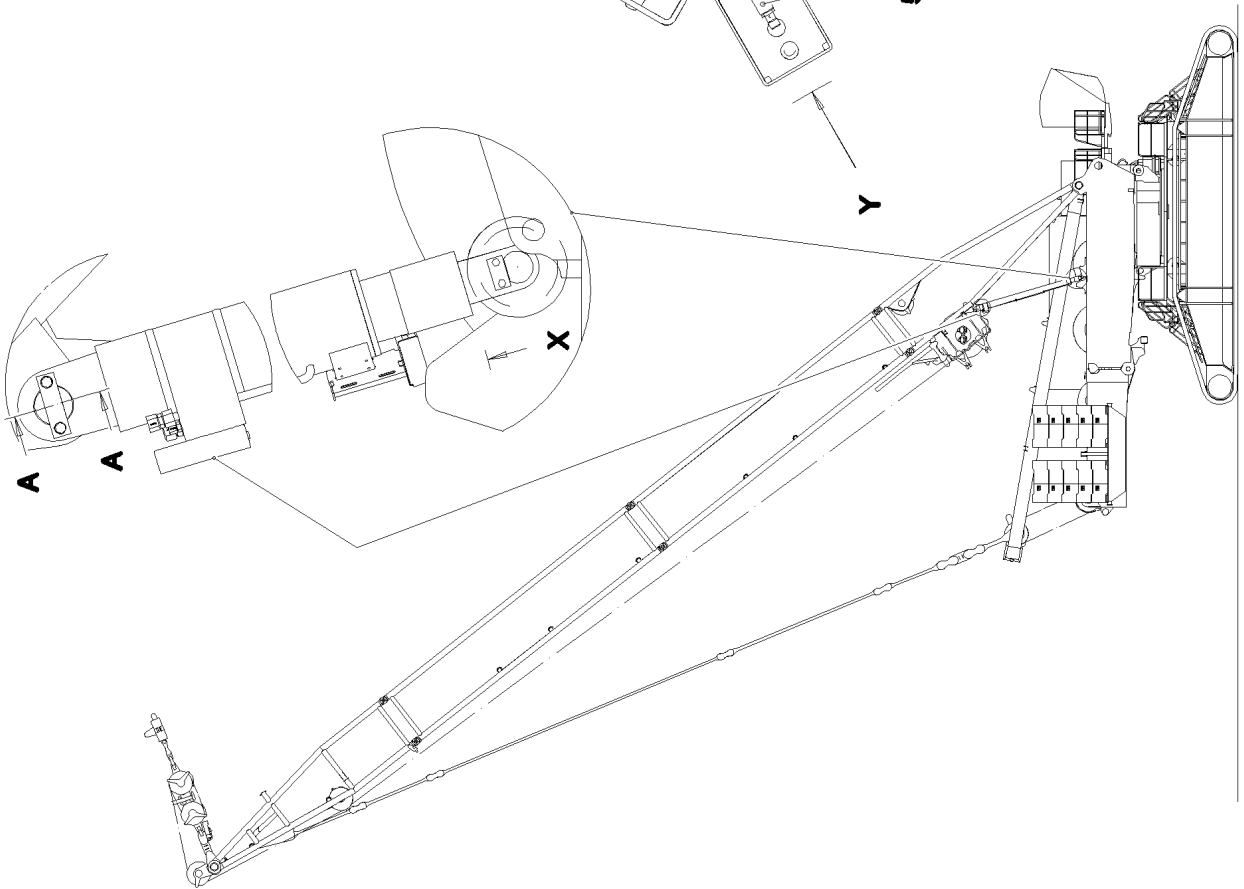
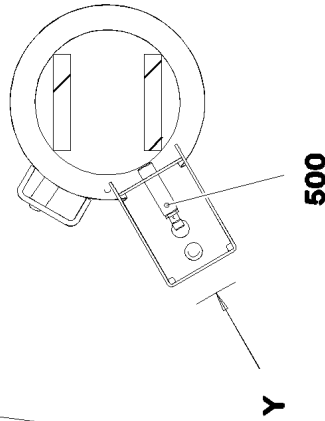
**Schnitt A-A**



**Ansicht Y**



**Ansicht X**



22.1.2014  
076984

**LIEBHERR**


etk\_en\_de\_074820 LR 11350

D OVERRUN PROTECTION  
D-RUECKHALTESICHERUNG

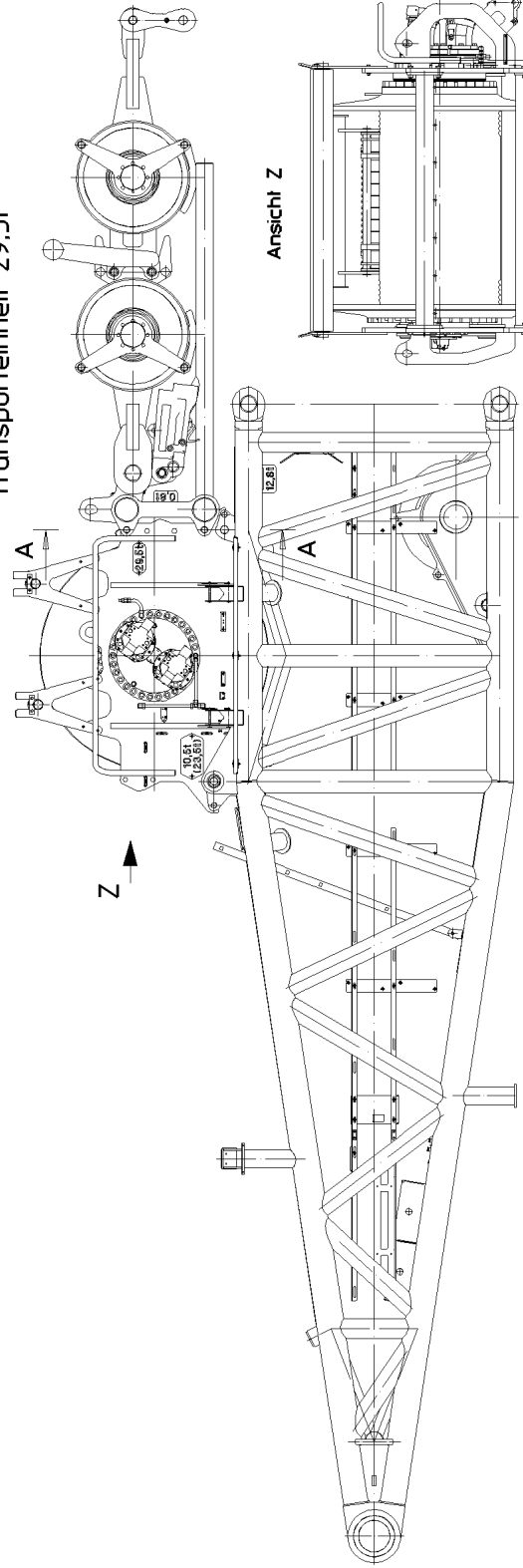
▣ 630 (1/2)

⇒ 3 292  
91 75 318 08

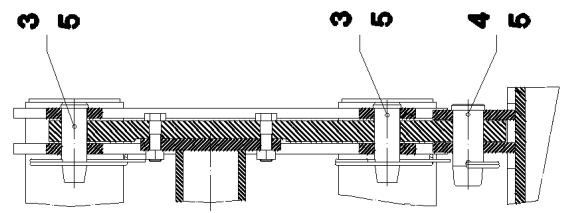
Pos.	Item	Quantity	Description	Bezeichnung	Serie	K
1	11 48 558 7	2	TILT-BACK SUPPORT 180/160-3000 SPF	RUECKFALLSTUETZE		
2	97 47 882 08	2	PIN 100.0X130 35NICRMOV125 SPF	BOLZEN		
3	40 65 179 08	4	HEX SCREW ISO 4017 M16X30 8.8 A3C	SECHSKANTSCHRAUBE		
4	42 00 019 08	4	WASHER ISO 7089 A 16 A3C	SCHEIBE		
5	93 12 747 08	2	SHEET 12X45X160 S355MC FE//ZN20//C	PLATTE		
6	77 43 242	2	HYDRAULIC-TYPE LUBRICAT.NIPPLE DIN 71	KEGELSCHMIERNIPPEL		
7	96 35 442 08	2	BRACKET WELDED CONST. FE//ZN20//C	KONSOLE SCHWK.		
8	40 65 099	8	HEX SCREW ISO 4017 M6X16 8.8 A2C	SECHSKANTSCHRAUBE		
9	41 15 044 08	8	HEX NUT ISO 4032 M6 10 A2C SPF	SECHSKANTMUTTER		
10	42 18 007 08	8	WASHER DIN 9021 A 6.4 A2C	SCHEIBE		
11	43 11 037 08	4	CLOSE TOLERANCE GROOVED PIN ISO 874	PASSKERBSTIFT		
12	77 43 734 08	2	EXTENSION M10X1	VERLAENGERUNG		
13	77 43 736 08	2	FLANGE JOINT M10X1	VERSCHRAUBUNG		
500	96 76 124 08	1	EL.BACKING PROTECTION D	ELEKTRIK D-RUECKHALTESIC		
			⇒ 2 930 003      96 76 124 08			

22.1.2014	etk_en_de_074820 LR 11350	 631 (2/2)
<b>LIEBHERR</b>	D OVERRUN PROTECTION D-RUECKHALTESICHERUNG	⇒ 3 292 91 75 318 08

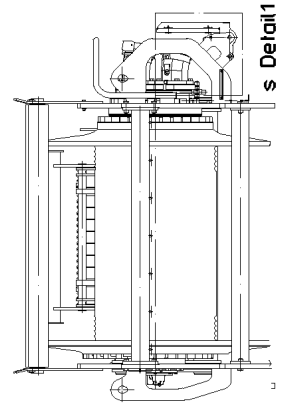
Transporteinheit 29.5t



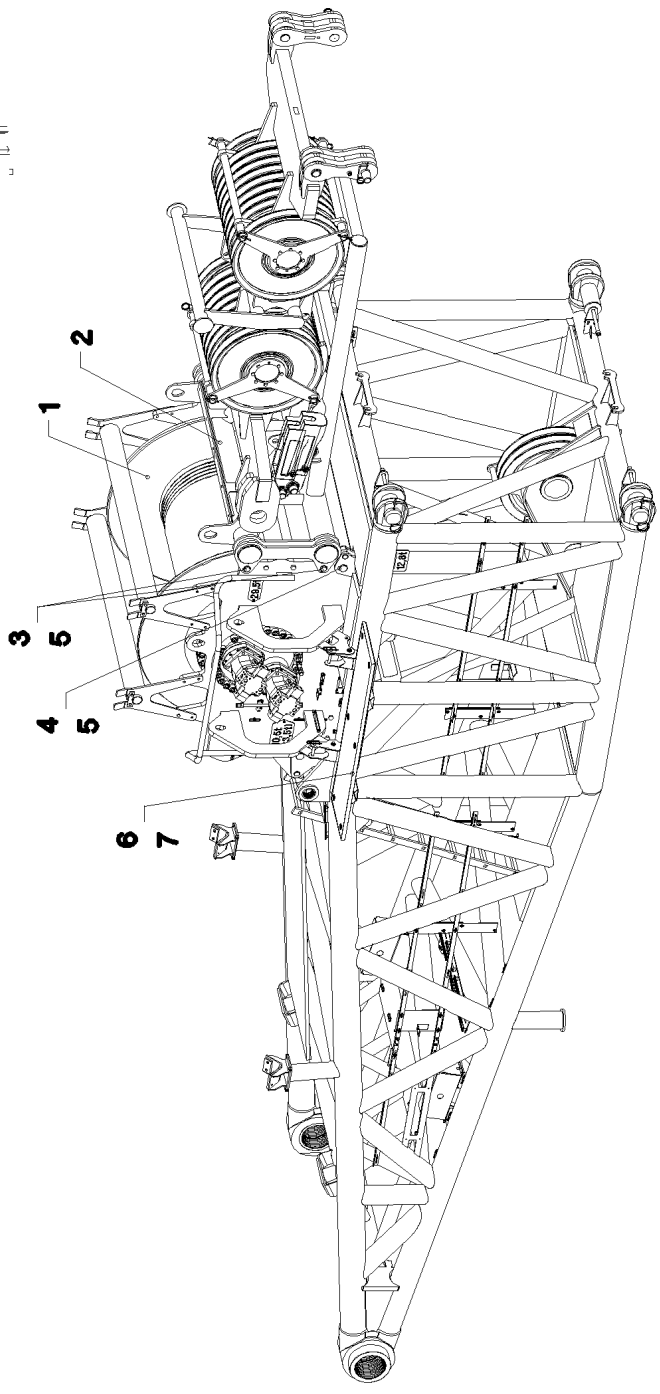
Schnitt A-A



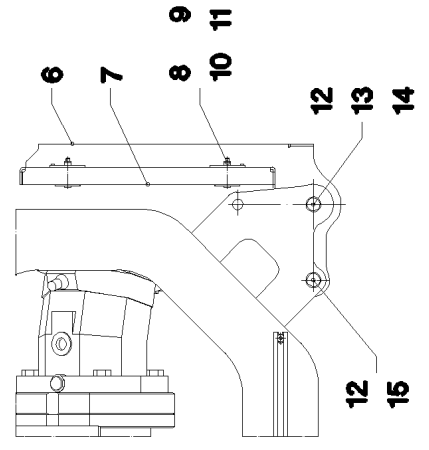
Ansicht Z



s Detail1



Detail1



22.1.2014  
041806

**LIEBHERR**

etk\_en\_de\_074820 LR 11350

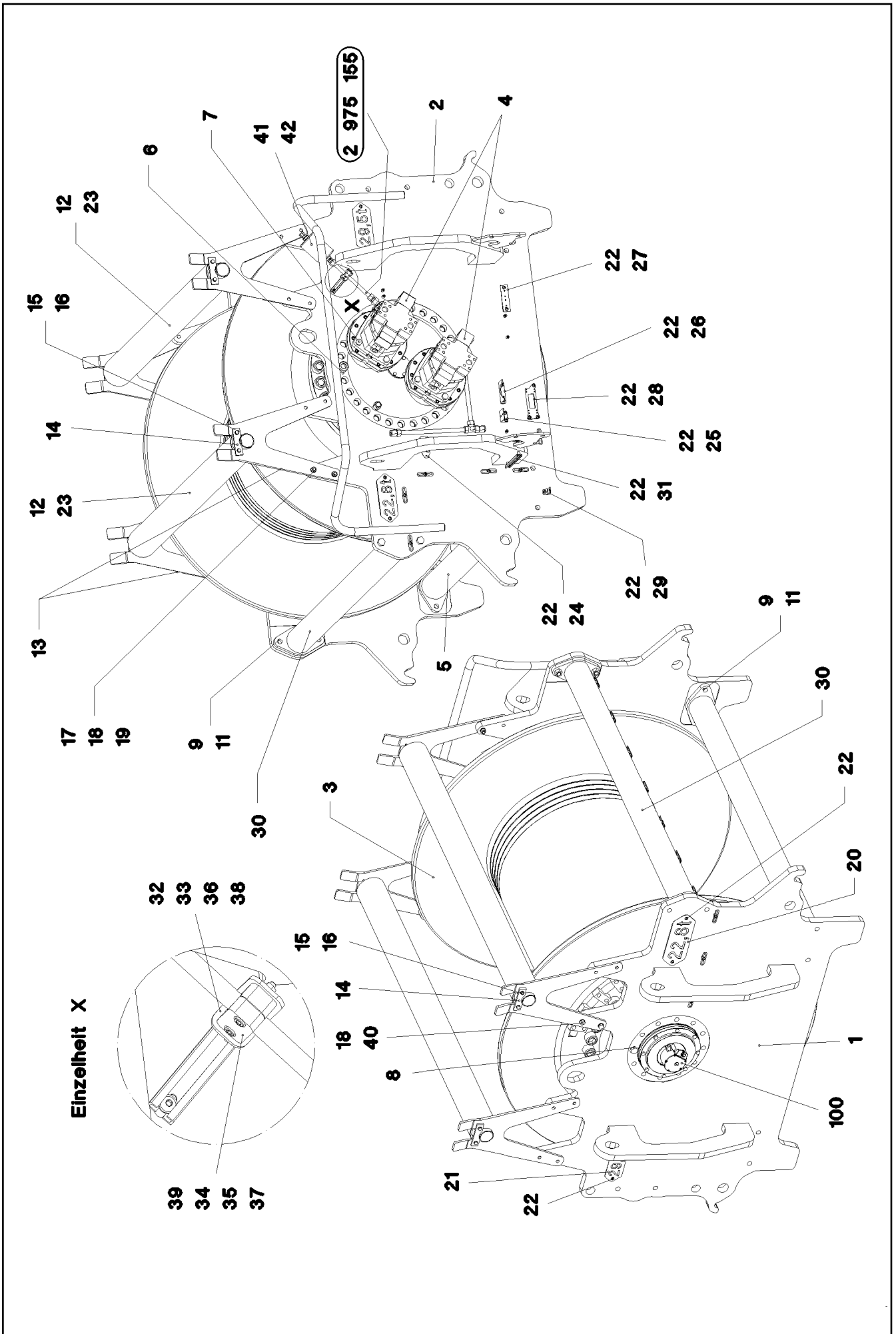
WINCH 3  
WINDE 3

632 (1/2)

3 350  
91 47 502 08

Pos.	Item	Quantity	Description	Bezeichnung	Serie	K
1	96 36 303 08	1	WINCH ⇒ 3 350 001      96 36 303 08	WINDE 3 VORM.		
2	96 37 161 08	1	FRAME ⇒ 3 350 005      96 37 161 08	TRANSPORTRAHMEN KPL.		
3	93 23 371 08	4	PIN RD50X148 35NICRMOV125 GASN. SPF	BOLZEN		
4	94 95 776 08	4	PIN RD60X150 35NICRMOV125	BOLZEN		
5	43 31 050 08	8	RETAINING SPRING DIN 2194 6 A3C	SICHERUNGSFEDER		
6	96 38 646 08	1	PIVOTING WALKWAY WELDED	LAUFSTEG SCHWK.		
7	94 72 026 08	1	GRIDIRON T1850X483X30/3 S235JR TZN K	GITTERROST-SP		
8	10 10 062 1	6	DISH MOUNTING	TELLERBEFESTIGUNG		
9	94 11 381 08	6	WASHER 70X3 DC01 FE//ZN20//C	SCHEIBE		
10	40 01 610	6	SOCKET HEAD SCREW ISO 4762 M8X50 8.8	ZYLINDERSCHRAUBE		
11	41 19 005 08	6	HEX NUT DIN 985 M8 8 A2C	SECHSKANTMUTTER		
12	45 30 211 08	4	PIN ISO 2341 B20X150X142 35NICRMOV125	BOLZEN		
13	42 00 021 08	2	WASHER ISO 7089 A 21 ST A3C	SCHEIBE		
14	43 30 065 08	2	SPLIT PIN DIN 94 5X40 ST VERZ	SPLINT		
15	43 31 012 08	2	RETAINING SPRING 4X68 VERZ	SICHERUNGSFEDER		

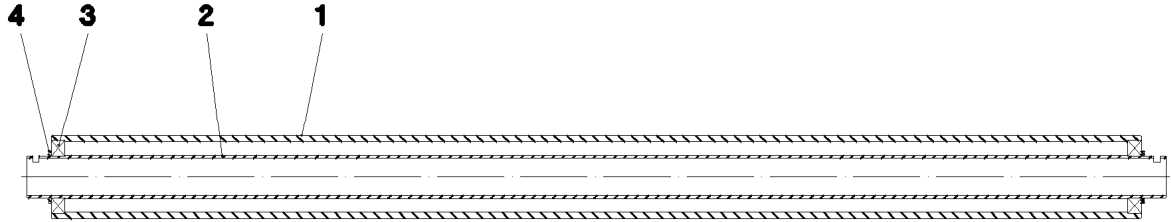
22.1.2014	etk_en_de_074820 LR 11350	<input type="checkbox"/> 633 (2/2)
<b>LIEBHERR</b>	WINCH 3 WINDE 3	⇒ 3 350 91 47 502 08





Pos.	Item	Quantity	Description	Bezeichnung	Serie	K
1	96 36 306 08	1	SIDE PLATE WELDED CONSTR. LEFT	SEITENSCHIEBE SCHWK.LI.		
2	96 36 307 08	1	SIDE PLATE WELDED CONSTR.RIGHT	SEITENSCHIEBE SCHWK.RE.		
3	93 35 959 01	1	COMPACT ROPE WINCH KSW 800/802 SPF ⇒ 9 335 959 01 93 35 959 01	KOMPAKTSEILWINDE		
4	10 22 006 2	2	VARIABLE DISPLACEMENT MOTOR A6VM 2 ⇒ X10220062 10 22 006 2	VERSTELLMOTOR		
5	96 36 308 08	3	CROSS-MEMBER	TRAVERSE SCHWK.		
6	10 28 996 5	26	SOCKET HEAD SCREW ISO 4762 M36X80 10	ZYLINDERSCHRAUBE		
7	40 66 040 08	8	HEX SCREW ISO 4017 M20X55 10.9 FLZN SP	SECHSKANTSCHRAUBE		
8	40 62 144	12	HEX SCREW ISO 4017 M24X70 10.9 FLZN SP	SECHSKANTSCHRAUBE		
9	40 61 272 01	16	HEX SCREW ISO 4014 M24X80 8.8 A3C	SECHSKANTSCHRAUBE		
11	41 15 054 08	16	HEX NUT ISO 4032 M24 10 A3C SPF	SECHSKANTMUTTER		
12	96 36 946 08	2	SAFETY ROLLER ⇒ 3 350 004 96 36 946 08	SCHUTZWALZE		
13	97 49 454 08	4	HOLDER 12X477X690 S690QL	HALTER		
14	93 47 879 08	4	AXLE HOLDER 10X150X40 S355MC FE//ZN20	ACHSHALTER		
15	40 65 164	8	HEX SCREW ISO 4017 M10X25 8.8 A3C	SECHSKANTSCHRAUBE		
16	42 00 013 08	8	WASHER ISO 7089 A 10.5 A3C	SCHEIBE		
17	46 00 244	16	HEX SCREW ISO 4014 M16X75 8.8 A3C	SECHSKANTSCHRAUBE		
18	42 00 019 08	24	WASHER ISO 7089 A 16 A3C	SCHEIBE		
19	41 15 145 08	8	HEX NUT ISO 4032 M16 8 A3C	SECHSKANTMUTTER		
20	97 52 636 08	2	SIGN 2X270X100 DC01 FE//ZN20//C	SCHILD		
21	97 52 637 08	2	SIGN 2X270X100 DC01 FE//ZN20//C	SCHILD		
22	10 41 285 4	24	OVAL HEAD FLAT SCREW AEHNL.ISO 7380	LINSENFLACHKOPFSCHRAUBE		
23	95 21 987 08	4	RING RD100X5 S355MC FE//ZN20//C	RING		
24	95 37 609 08	1	PLATE 3X45X120 DC01 FE//ZN20//C	BLECH		
25	95 51 525 08	1	PLATE 4X60X103 S315MC FE//ZN20//C	BLECH		
26	97 12 764 08	1	PLATE 4X115X98 S315MC FE//ZN20//C	BLECH		
27	97 55 008 08	1	PLATE 3X150X40 S355MC FE//ZN20//C	BLECH		
28	95 56 681 08	1	PLATE 4X196X63 S315MC FE//ZN20//C	BLECH		
29	97 03 501 08	1	PLATE 4x73x30 S315MC FE//ZN20//C	BLECH		
30	96 40 480 08	1	CROSS-MEMBER	TRAVERSE SCHWK.		
31	95 41 174 08	2	CARRIER RAIL 240	TRAGSCHIENE		
32	97 59 858 08	1	PLATE 4X40X113 S315MC	BLECH		
33	40 97 070 08	1	HAMMER HEAD BOLT M8X20 8.8 A2K SPF	HAMMERKOPFSCHRAUBE		
34	40 42 109	2	SOCKET HEAD SCREW ISO 4762 M6X45 8.8	ZYLINDERSCHRAUBE		
35	42 00 009 01	4	WASHER ISO 7089 6 200HV A3C	SCHEIBE		
36	42 00 012 01	1	WASHER ISO 7089 8 200HV A3C	SCHEIBE		
37	41 15 140 08	2	HEX NUT ISO 4032 M6 8 A2C	SECHSKANTMUTTER		
38	41 15 141 08	1	HEX NUT ISO 4032 M8 8 A2C	SECHSKANTMUTTER		
39	60 20 083 08	2	CLAMP-HALF DIN 3015-1 18 PP SW	KLEMMHAELFTE		
40	46 00 044	8	HEX SCREW ISO 4017 M16X55 8.8 A3C	SECHSKANTSCHRAUBE		
41	50 26 664 08	1	COMPRESSED AIR VESSEL 1L 10BAR	DRUCKLUFTBEHAELTER		
42	47 10 311 08	1	FLANGE JOINT GE 18L M22X1,5 CR6-FREI	VERSCHRAUBUNG		
100	96 34 538 08	1	ELECTRIC FOR WINCH 3 ⇒ 2 920 334 96 34 538 08	ELEKTRIK WINDE 3		

22.1.2014	etk_en_de_074820 LR 11350	<input type="checkbox"/> 635 (2/2)
<b>LIEBHERR</b>	WINCH WINDE 3 VORM.	⇒ 3 350 001 96 36 303 08



Pos.	Item	Quantity	Description	Bezeichnung	Serie	K
1	97 51 824 08	1	ROLLER 159.0X2080 S770QL	WALZE		
2	97 51 825 08	1	AXLE 82.5X2173 S770QL	ACHSE		
3	74 51 496 08	2	DEEP GROOVE BALL BEARING DIN 625 62	RILLENKUGELLAGER		
4	95 21 987 08	2	RING RD100X5 S355MC FE//ZN20//C	RING		

22.1.2014  
041808

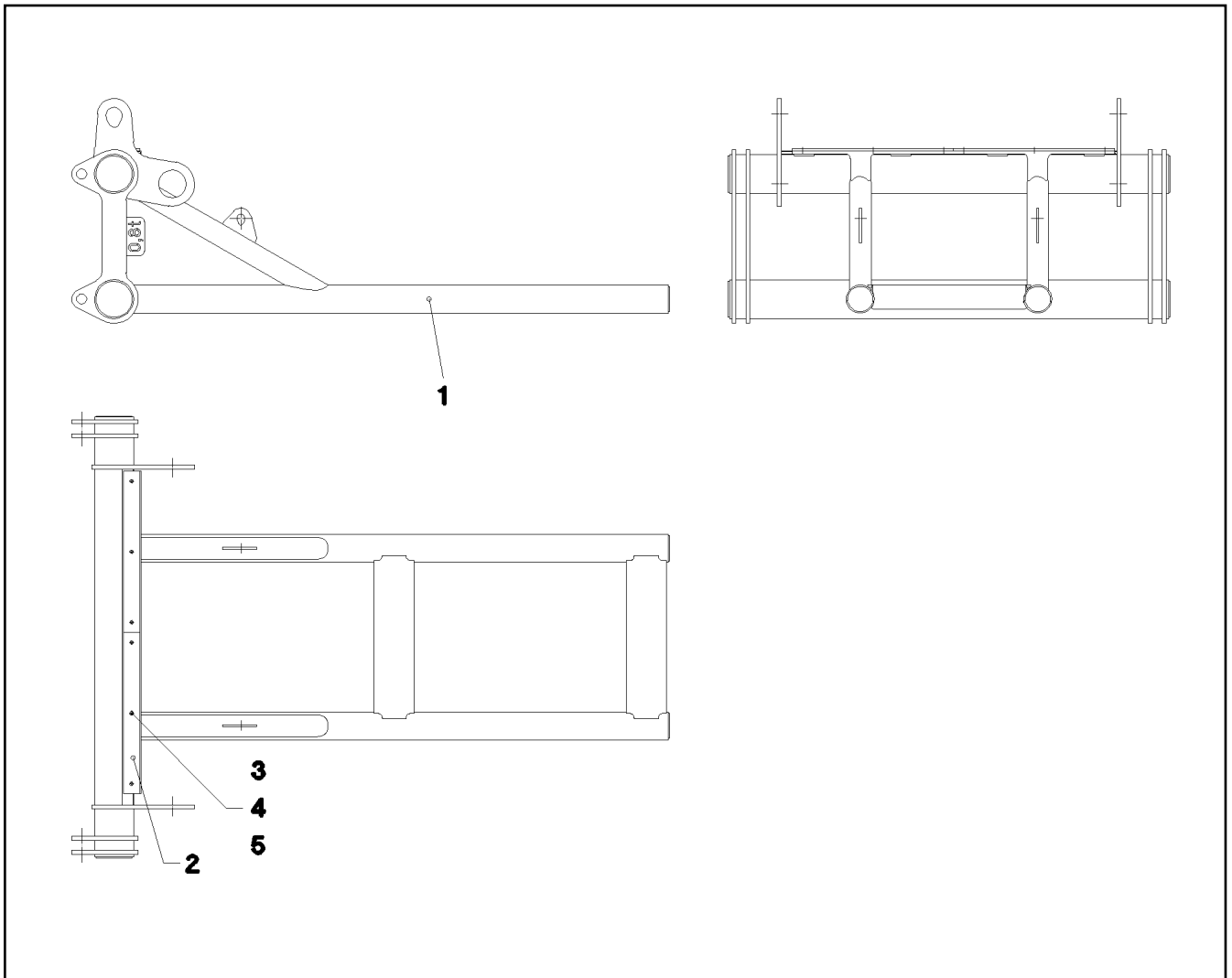
**LIEBHERR**

etk\_en\_de\_074820 LR 11350

SAFETY ROLLER  
SCHUTZWALZE

636

⇒ 3 350 004  
96 36 946 08



Pos.	Item	Quantity	Description	Bezeichnung	Serie	K
1	96 36 304 08	1	FRAME	TRANSPORTRAHMEN SCHWK.		
2	94 05 151 08	2	STRIP 12X80X800 PA6G	LEISTE		
3	40 02 551	6	COUNTERSUNK SCREW DIN 7991 M8X25 8.	SENKSCHRAUBE		
4	41 19 005 08	6	HEX NUT DIN 985 M8 8 A2C	SECHSKANTMUTTER		
5	42 00 012 01	6	WASHER ISO 7089 8 200HV A3C	SCHEIBE		

22.1.2014  
041810

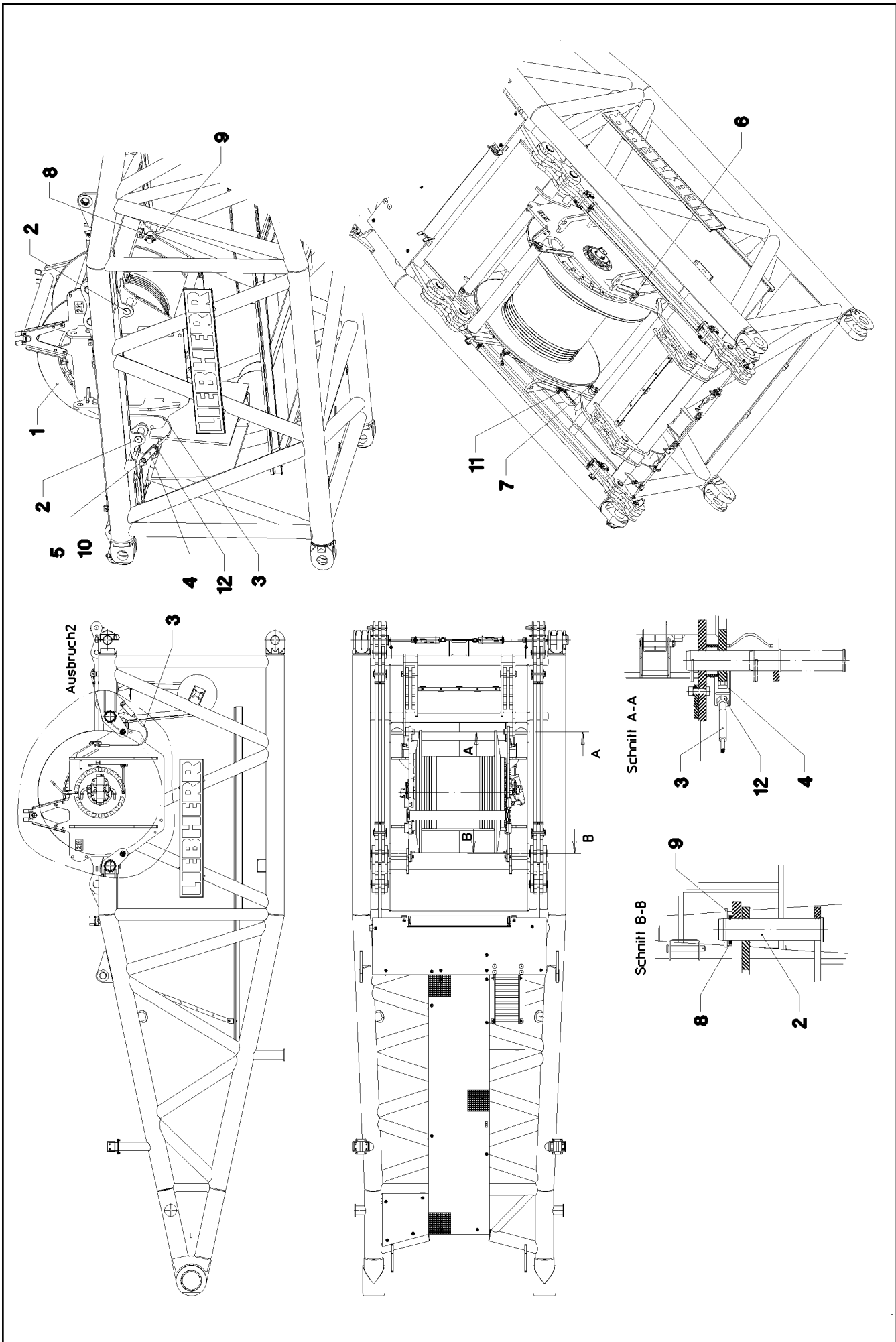
**LIEBHERR**

etk\_en\_de\_074820 LR 11350

FRAME  
TRANSPORTRAHMEN KPL.

637

⇒ 3 350 005  
96 37 161 08



22.1.2014  
041624

**LIEBHERR**

etk\_en\_de\_074820 LR 11350

WINCH 5  
WINDE 5

638 (1/2)

→ 3 360  
91 47 492 08

Pos.	Item	Quantity	Description	Bezeichnung	Serie	K
1	96 36 114 08	1	WINCH 5 PRE-ASS. ⇒ 3 360 003 96 36 114 08	WINDE 5 VORM.		
2	97 49 458 08	4	PIN 100.0X420 35NICRMOV125 SPF	BOLZEN		
3	97 49 459 08	2	TENSIONING ROPE	ABSPANNSEIL		
4	97 14 150 08	2	ADAPTOR FORK 80X290X70 S355J2+N	ADAPTERGABEL		
5	45 12 413 08	2	PIN DIN 1435 50X90X78 42CRMO4 GASN. SP	BOLZEN		
6	45 12 272 08	2	PIN DIN 1435 25X110X100 42CRMO4 GASN.	BOLZEN		
7	43 31 052 08	2	RETAINING SPRING 8 VERZ.	SICHERUNGSFEDER		
8	42 11 041 08	2	WASHER DIN 1440 90 ST VERZ	SCHEIBE		
9	43 30 112 08	2	SPLIT PIN DIN 94 13X125 ST VERZ	SPLINT		
10	43 30 103 08	2	SPLIT PIN DIN 94 10X80 ST VERZ	SPLINT		
11	43 31 025 08	2	RETAINING SPRING 5X122 A3C	SICHERUNGSFEDER		
12	41 15 152 08	2	HEX NUT ISO 4032 M30 8 A3C	SECHSKANTMUTTER		

22.1.2014

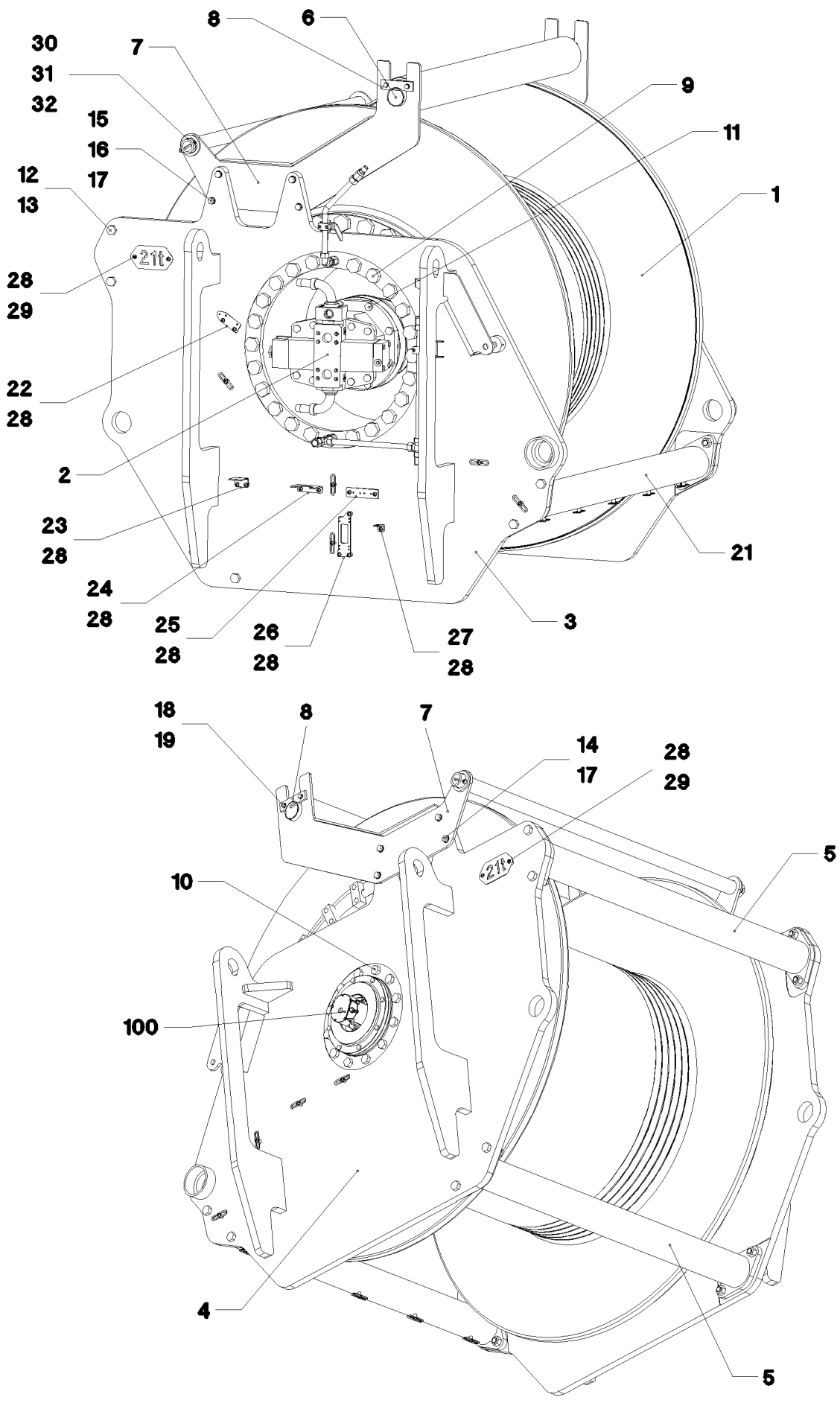
etk\_en\_de\_074820 LR 11350

639 (2/2)

**LIEBHERR**

WINCH 5  
WINDE 5

⇒ 3 360  
91 47 492 08



22.1.2014  
041637

**LIEBHERR**

etk\_en\_de\_074820 LR 11350

WINCH 5 PRE-ASS.  
WINDE 5 VORM.

▣ 640 (1/2)

⇒ 3 360 003  
96 36 114 08

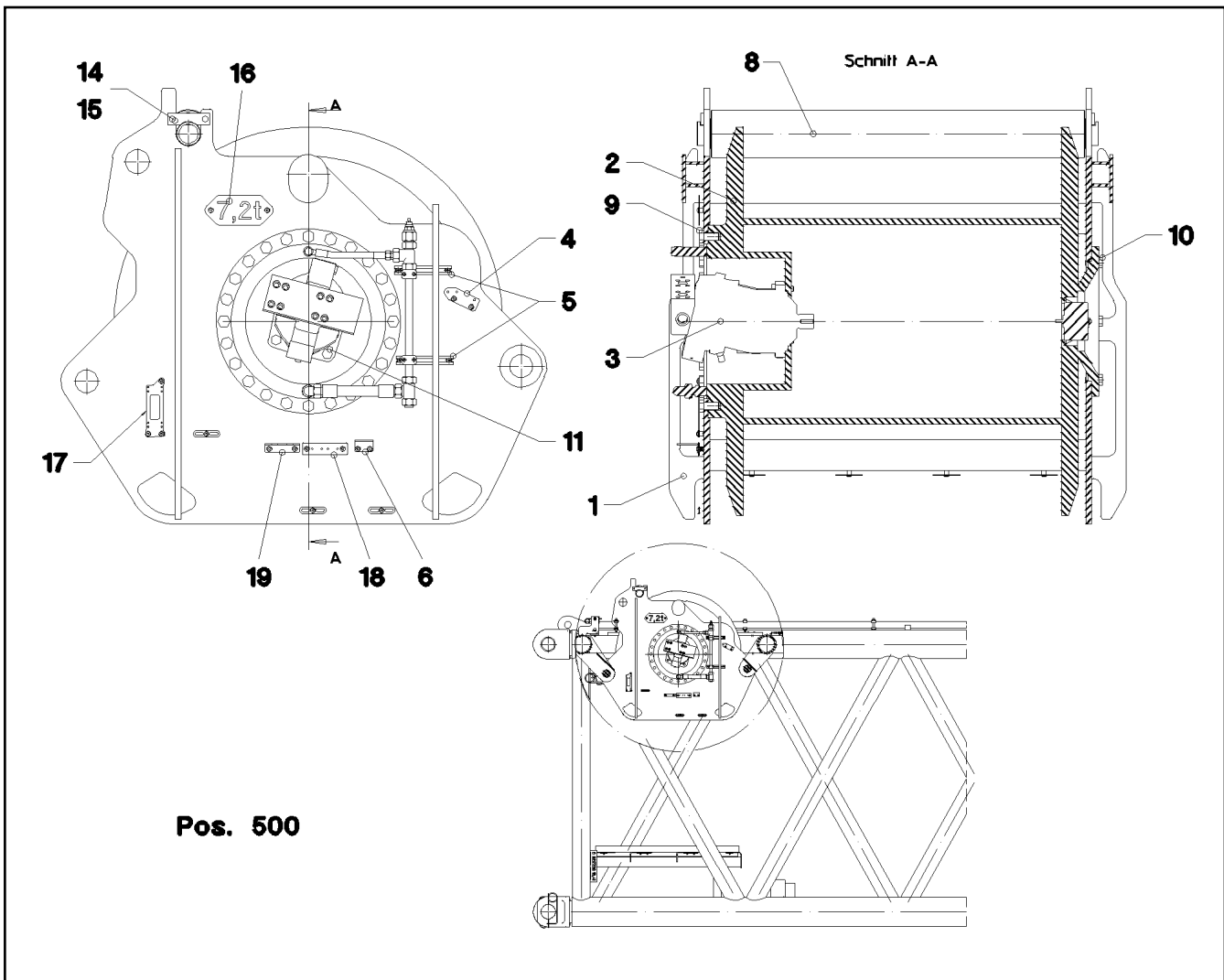
Pos.	Item	Quantity	Description	Bezeichnung	Serie	K
1	96 85 146 01	1	COMPACT ROPE WINCH KSW 800/816 ⇒ 9 685 146 01 96 85 146 01	KOMPAKTSEILWINDE		
2	10 22 005 9	1	VARIABLE DISPLACEMENT MOTOR A6VM ⇒ X10220059 10 22 005 9	VERSTELLMOTOR		
3	96 36 115 08	1	SIDE PLATE WELDED CONSTR.RIGHT	SEITENSCHIEBE SCHWK.RE.		
4	96 36 116 08	1	SIDE PLATE WELDED CONSTR. LEFT	SEITENSCHIEBE SCHWK.LI.		
5	96 36 117 08	2	TRAVERSE	TRAVERSE		
6	92 83 315 08	1	SAFETY ROLLER CPL. SPF ⇒ 2 360 001 92 83 315 08	SCHUTZWALZE KPL.		
7	96 40 505 08	2	CLAMP WELDED CONST.	HALTER SCHWK.		
8	93 47 879 08	2	AXLE HOLDER 10X150X40 S355MC FE//ZN20	ACHSHALTER		
9	10 28 869 8	22	HEX SCREW ISO 4017 M36X70 10.9 FLZN SP	SECHSKANTSCHRAUBE		
10	40 62 144	12	HEX SCREW ISO 4017 M24X70 10.9 FLZN SP	SECHSKANTSCHRAUBE		
11	40 66 040 08	8	HEX SCREW ISO 4017 M20X55 10.9 FLZN SP	SECHSKANTSCHRAUBE		
12	40 61 272 01	12	HEX SCREW ISO 4014 M24X80 8.8 A3C	SECHSKANTSCHRAUBE		
13	41 15 054 08	12	HEX NUT ISO 4032 M24 10 A3C SPF	SECHSKANTMUTTER		
14	49 00 123	4	HEX SCREW ISO 4017 M16X35 8.8 A3C	SECHSKANTSCHRAUBE		
15	46 00 056	4	HEX SCREW ISO 4014 M16X70 8.8 A3C	SECHSKANTSCHRAUBE		
16	41 15 145 08	4	HEX NUT ISO 4032 M16 8 A3C	SECHSKANTMUTTER		
17	42 00 019 08	12	WASHER ISO 7089 A 16 A3C	SCHEIBE		
18	40 65 164	4	HEX SCREW ISO 4017 M10X25 8.8 A3C	SECHSKANTSCHRAUBE		
19	42 00 013 08	4	WASHER ISO 7089 A 10.5 A3C	SCHEIBE		
21	96 39 063 08	1	CROSS-MEMBER	TRAVERSE SCHWK.		
22	95 37 609 08	1	PLATE 3X45X120 DC01 FE//ZN20//C	BLECH		
23	95 51 525 08	1	PLATE 4X60X103 S315MC FE//ZN20//C	BLECH		
24	97 12 764 08	1	PLATE 4X115X98 S315MC FE//ZN20//C	BLECH		
25	97 55 008 08	1	PLATE 3X150X40 S355MC FE//ZN20//C	BLECH		
26	95 56 681 08	1	PLATE 4X196X63 S315MC FE//ZN20//C	BLECH		
27	97 03 501 08	1	PLATE 4x73x30 S315MC FE//ZN20//C	BLECH		
28	10 41 285 4	14	OVAL HEAD FLAT SCREW AEHNL.ISO 7380	LINSENFLACHKOPFSCHRAUBE		
29	97 55 650 08	2	PLATE 2X200X100 DC01 FE//ZN20//C	BLECH		
30	97 57 453 08	1	PIPE 60.3X1700 S355J2H T ZN O	ROHR		
31	43 30 103 08	2	SPLIT PIN DIN 94 10X80 ST VERZ	SPLINT		
32	42 11 036 08	2	WASHER DIN 1440 65 ST VERZ	SCHEIBE		
100	96 34 540 08	1	ELECTRIC FOR WINCH 5 ⇒ 3 920 010 96 34 540 08	ELEKTRIK WINDE 5		

22.1.2014

etk\_en\_de\_074820 LR 11350

641 (2/2)

**LIEBHERR**WINCH 5 PRE-ASS.  
WINDE 5 VORM.⇒ 3 360 003  
96 36 114 08



**Pos. 500**

Pos.	Item	Quantity	Description	Bezeichnung	Serie	K
1	96 34 368 08	1	WINCH BEARING	WINDENLAGERUNG SCHWK.		
2	54 00 561 08	1	HOISTING WINCH ZHP 4.29 SPF ⇒ 5 400 561 08 54 00 561 08	HUBWINDE		
3	10 22 006 3	1	VARIABLE DISPLACEMENT MOTOR SPF ⇒ X10220063 10 22 006 3	VERSTELLMOTOR		
4	95 37 609 08	1	PLATE 3X45X120 DC01 FE//ZN20//C	BLECH		
5	95 41 286 08	2	CARRIER RAIL 190	TRAGSCHIENE		
6	97 15 061 08	1	PLATE 4X60X103 S315MC FE//ZN20//C	BLECH		
8	96 34 369 08	1	SAFETY ROLLER CPL. ⇒ 3 370 001 96 34 369 08	SCHUTZWALZE KPL.		
9	46 00 266	24	HEX SCREW ISO 4017 M24X50 8.8 A3C	SECHSKANTSCHRAUBE		
10	46 00 020	6	HEX SCREW ISO 4017 M20X45 8.8 A3C	SECHSKANTSCHRAUBE		
11	40 65 211 01	4	HEX SCREW ISO 4017 M20X60 8.8 A3C	SECHSKANTSCHRAUBE		
14	94 21 646 08	2	AXLE HOLDER 10X140X40 S355MC FE//ZN20	ACHSHALTER		
15	49 00 094	4	HEX SCREW ISO 4017 M12X25 8.8 A3C	SECHSKANTSCHRAUBE		
16	97 47 388 08	1	PLATE 2X228X100 DC01 FE//ZN20//C	BLECH		
17	95 56 681 08	1	PLATE 4X196X63 S315MC FE//ZN20//C	BLECH		
18	97 55 008 08	1	PLATE 3X150X40 S355MC FE//ZN20//C	BLECH		
19	97 12 764 08	1	PLATE 4X115X98 S315MC FE//ZN20//C	BLECH		
500	96 34 541 08	1	ELECTRIC FOR WINCH 6 ⇒ 3 920 011 96 34 541 08	ELEKTRIK WINDE 6		

22.1.2014  
041641

**LIEBHERR**

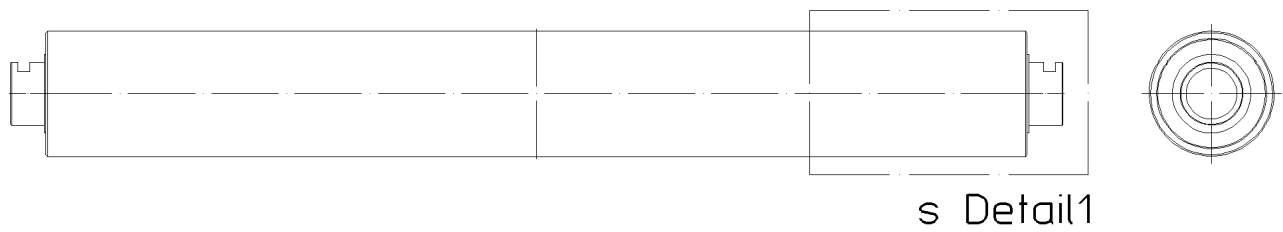
etk\_en\_de\_074820 LR 11350

WINCH 6  
WINDE 6

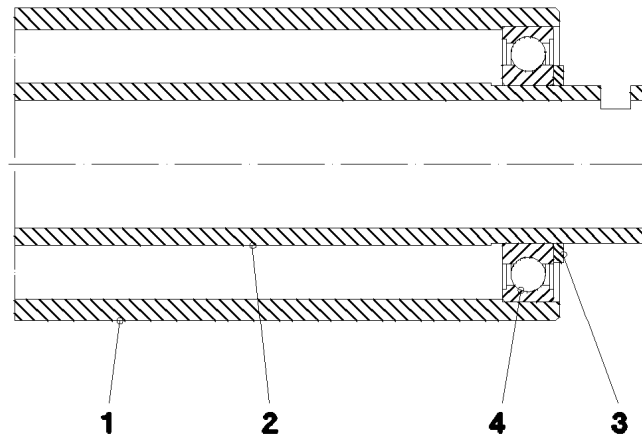
642

⇒ 3 370  
91 47 794 08





Detail1



Pos.	Item	Quantity	Description	Bezeichnung	Serie	K
1	97 45 829 08	1	PIPE 159.0X1248 S770QL	ROHR		
2	97 45 830 08	1	PIPE 82.5X1338 S770QL	ROHR		
3	95 21 987 08	2	RING RD100X5 S355MC FE//ZN20//C	RING		
4	74 51 496 08	2	DEEP GROOVE BALL BEARING DIN 625 62	RILLENKUGELLAGER		

22.1.2014  
041642

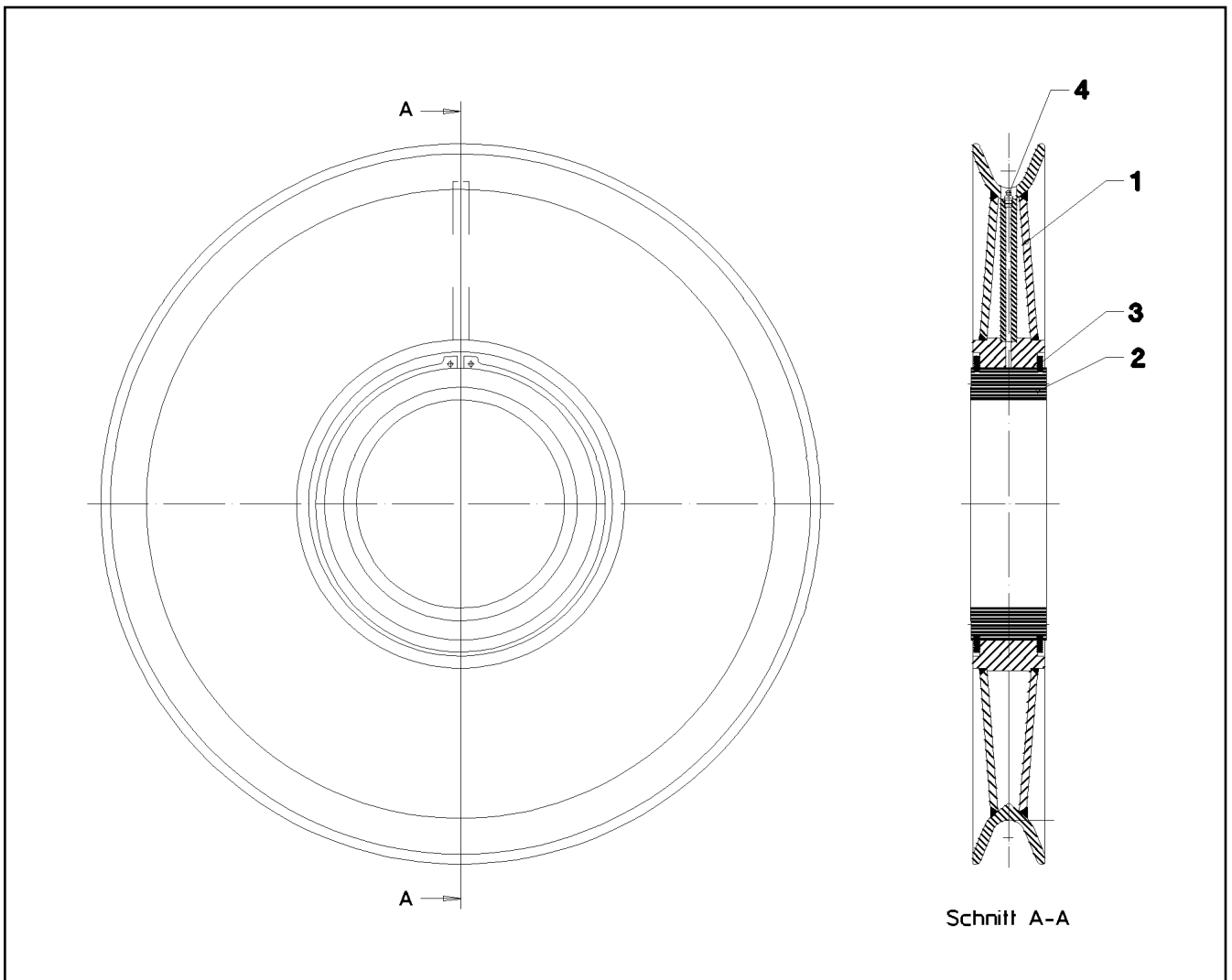
**LIEBHERR**

etk\_en\_de\_074820 LR 11350

SAFETY ROLLER CPL.  
SCHUTZWALZE KPL.

643

⇒ 3 370 001  
96 34 369 08



Pos.	Item	Quantity	Description	Bezeichnung	Serie	K
1	97 42 592 08	1	ROPE PULLEY 790X21.5 S355J2G3 SPF	SEILROLLE		
2	74 65 099 08	1	ROLLER BEARING 260X340X95	WAEZLAGER		
3	42 80 113 08	2	LOCKING RING DIN 471 340X6	SICHERUNGSRING		
4	77 43 242	1	HYDRAULIC-TYPE LUBRICAT.NIPPLE DIN 71	KEGELSCHMIERNIPPEL		

22.1.2014  
041653

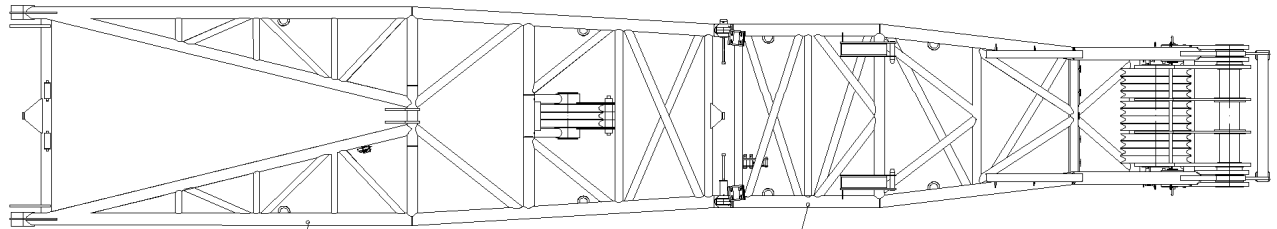
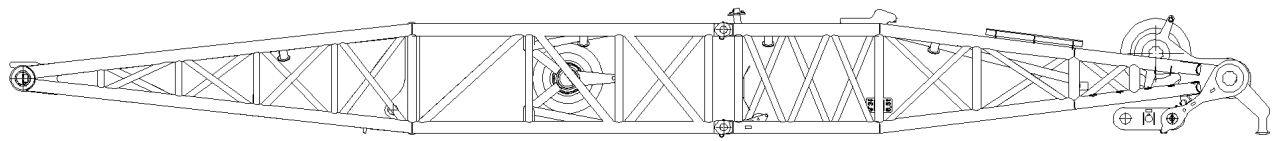
**LIEBHERR**

etk\_en\_de\_074820 LR 11350

ROPE PULLEY CPL.  
SEILROLLE KPL.

644

⇒ 3 550 026  
96 33 106 08



**1**

WA-Bock | Anlenkstück

**2**

WA-Bock | Kopfstück

Pos.	Item	Quantity	Description	Bezeichnung	Serie	K
1	96 36 063 08	1	WA-FRAME ⇒ 3 554 005	96 36 063 08	WA-BOCK 1 ANLENKSTUECK	
2	96 36 066 08	1	WA-FRAME 1 ⇒ 3 554 006	96 36 066 08	WA-BOCK 1 KOPFSTUECK	

22.1.2014  
041817

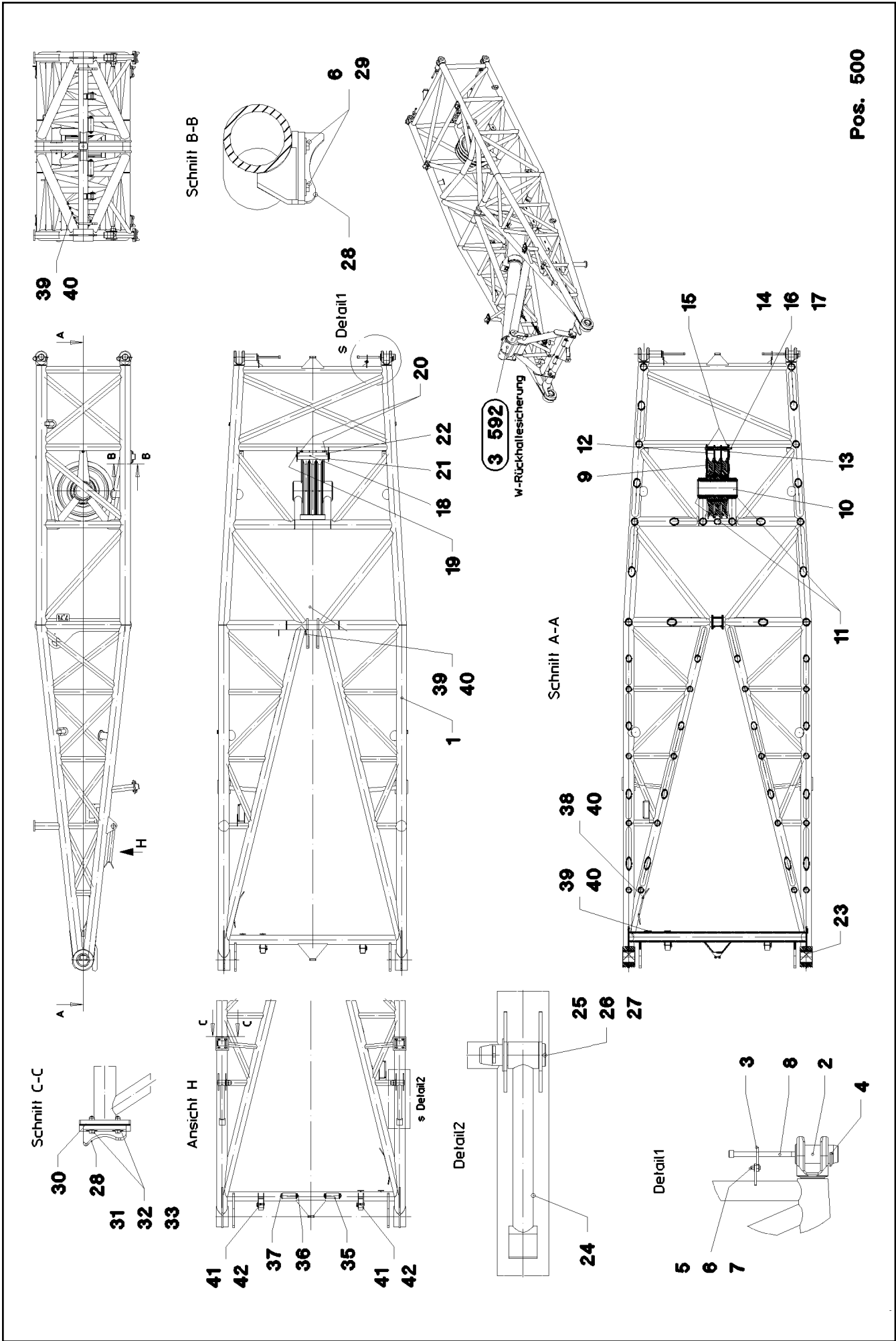
**LIEBHERR**

etk\_en\_de\_074820 LR 11350

WA-FRAME 1  
WA-BOCK 1

645

⇒ 3 554  
91 47 508 08



22.1.2014  
041818

**LIEBHERR**

etk\_en\_de\_074820 LR 11350

WA-FRAME  
WA-BOCK 1 ANLENKSTUECK

□ 646 (1/2)

→ 3 554 005  
96 36 063 08

Pos.	Item	Quantity	Description	Bezeichnung	Serie	K
1	96 36 391 08	1	WA-FRAME	WA-BOCK 1 ANLENKSTUECK S		
2	97 49 152 08	4	PIN 105.0X225 35NICRMOV125 SPF	BOLZEN		
3	97 49 153 08	4	PLATE 10X125X104 S700MC	BLECH		
4	43 31 050 08	4	RETAINING SPRING DIN 2194 6 A3C	SICHERUNGSFEDER		
5	46 00 158	8	HEX SCREW ISO 4017 M12X45 8.8 A3C	SECHSKANTSCHRAUBE		
6	42 18 011 08	24	WASHER ISO 7093-1 A 13 ST A3C	SCHEIBE		
7	41 15 143 08	8	HEX NUT ISO 4032 M12 8 A3C	SECHSKANTMUTTER		
8	40 43 263 08	4	SOCKET HEAD SCREW DIN 912 M24X360 1	ZYLINDERSCHRAUBE		
9	96 34 522 08	3	ROPE PULLEY CPL. ⇒ 3 214 007 96 34 522 08	SEILROLLE KPL.		
10	97 50 167 08	1	AXLE 273.0X600 S770QL1 SPF	ACHSE		
11	42 80 101 08	2	LOCKING RING DIN 471 260X5	SICHERUNGSRING		
12	97 50 168 08	4	PLATE 5X815X350 S355MC FE//ZN20//C	BLECH		
13	97 50 169 08	3	PIPE 38.0X95 S355J2H FE//ZN20//C	ROHR		
14	40 61 444 01	1	HEX SCREW ISO 4014 M24X390 8.8 A3C	SECHSKANTSCHRAUBE		
15	42 16 014 08	2	WASHER DIN 7349 28 ST VERZ	SCHEIBE		
16	42 00 024 08	2	WASHER DIN 125 A 25 ST VERZ	SCHEIBE		
17	41 15 149 08	1	HEX NUT ISO 4032 M24 8 A3C	SECHSKANTMUTTER		
18	92 85 972 08	1	SAFETY ROLLER CPL. SPF	SCHUTZWALZE KPL.		
(1)	95 11 769 08	1	PIPE 101,6X10X450 S355J2H	ROHR		
(2)	74 51 688 08	2	DEEP GROOVE BALL BEARING DIN 625 63	RILLENKUGELLAGER		
19	97 50 307 08	1	AXLE 45.0X500 S355J2+AR FE//ZN20//C	ACHSE		
20	42 12 024 08	2	WASHER DIN 1441 41 ST A2C	SCHEIBE		
21	93 36 276 08	1	AXLE HOLDER 5X20X100 S355MC FE//ZN20//	ACHSHALTER		
22	40 65 165	2	HEX SCREW ISO 4017 M10X12 8.8 A3C	SECHSKANTSCHRAUBE		
23	97 50 326 08	2	BUSHING	BUCHSE		
24	96 37 858 08	2	SUPPORT PIECE	STUETZE		
25	95 55 510 08	2	PIN 70.0X210 35NICRMOV125 GASN. SPF	BOLZEN		
26	94 33 993 08	2	WASHER RD100X4 S315MC FE//ZN20//C	SCHEIBE		
27	43 30 103 08	2	SPLIT PIN DIN 94 10X80 ST VERZ	SPLINT		
28	97 50 315 08	4	SUPPORT 170X159X60 PA6G	AUFLAGE		
29	40 66 122	8	HEX SCREW ISO 4017 M12X35 10.9 A3C SP	SECHSKANTSCHRAUBE		
30	97 52 342 08	6	PLATE 2X190X170 X5CRNi18-10	BLECH		
31	46 00 312	8	HEX SCREW ISO 4017 M12X55 8.8 A3C	SECHSKANTSCHRAUBE		
32	42 00 016 08	16	WASHER ISO 7089 A 13 ST A3C	SCHEIBE		
33	41 19 007 08	8	HEX NUT DIN 985 M12 8 A3C	SECHSKANTMUTTER		
35	93 78 981 08	2	ROLLER RD75X200 PA6G	ROLLE		
36	45 25 414 08	2	PIN ISO 2340 B30X255X240 35NICRMOV125	BOLZEN		
37	43 30 088 08	4	SPLIT PIN DIN 94 8X50 ST VERZ	SPLINT		
38	95 37 411 08	1	PLATE 4X20X500 S315MC FE//ZN20//C	BLECH		
39	95 36 500 08	19	CABLE CLAMP 2X22X90 DC01 FE//ZN20//C	KABELHALTER		
40	10 41 285 4	21	OVAL HEAD FLAT SCREW AEHNL.ISO 7380	LINSENFLACHKOPFSCHRAUBE		
41	45 14 308 08	2	PIN DIN 1436 30X105X97 35NICRMOV125 GA	BOLZEN		
42	11 10 158 4	2	SAFETY PLUG W HINGE-LID 6X42X5,5X32 V	SICHERHEITSKLAPPSTECKER		
500	96 37 556 08	1	EL.WA-FRAME 1 PIVOT SECTION ⇒ 3 930 96 37 556 08	EL.WA-BOCK 1 ANLENKSTUECK		
700	96 94 339 08	1	SET OF NAME PLATES	BESCHILDERUNG		
(1)	97 86 746 08	4	SIGN 208X88 KLEBEFOLIE SPF	SCHILD		
(2)	97 86 741 08	4	SIGN 208X88 KLEBEFOLIE SPF	SCHILD		
(3)	97 05 776 7	4	SIGN 210X88 KLEBEFOLIE SPF	SCHILD		

22.1.2014

etk\_en\_de\_074820 LR 11350

647 (2/2)

**LIEBHERR**WA-FRAME  
WA-BOCK 1 ANLENKSTUECK⇒ 3 554 005  
96 36 063 08



Pos.	Item	Quantity	Description	Bezeichnung	Serie	K
1	96 36 506 08	1	WA-FRAME 1	WA-BOCK 1 KOPFSTUECK SCH		
2	97 51 098 08	1	AXLE 273.0X1295 S770QL1 SPF	ACHSE		
3	97 50 902 08	1	AXLE 280.0X1810 35NICRMOV125 SPF	ACHSE		
4	96 34 723 08	2	MEASURING PLATE 3000KN SPF	ZUGMESSLASCHE KPL.		
5	96 37 393 08	2	ROD CPL. 0.9M	STANGE KPL.		
(1)	96 36 615 08	1	ROD WITH BOARD 0.9M	STANGE MIT SCHILD		
(2)	97 50 917 08	1	BUSHING RD300X60 GZ-CUZN25AL5	BUCHSE		
(3)	40 48 003 08	4	GRUB SCREW DIN 915 M8X20 45H VERZ	GEWINDESTIFT		
(4)	97 35 919 08	1	PLATE ASSEMBLY BG-NR. PVC-SILBER SP	SCHILD BAUGRUPPE		
6	96 36 614 08	2	ROD CPL. 0.9M	STANGE KPL.		
(1)	96 36 615 08	1	ROD WITH BOARD 0.9M	STANGE MIT SCHILD		
(2)	97 50 917 08	1	BUSHING RD300X60 GZ-CUZN25AL5	BUCHSE		
(3)	40 48 003 08	4	GRUB SCREW DIN 915 M8X20 45H VERZ	GEWINDESTIFT		
(4)	97 35 919 08	1	PLATE ASSEMBLY BG-NR. PVC-SILBER SP	SCHILD BAUGRUPPE		
7	96 37 232 08	1	BRACKET COMPL. 1M	LASCHE KPL.		
(1)	96 37 234 08	1	CONNECTING LINK WELDED 1M	LASCHE SCHWK.		
(2)	97 50 917 08	1	BUSHING RD300X60 GZ-CUZN25AL5	BUCHSE		
(3)	40 48 003 08	4	GRUB SCREW DIN 915 M8X20 45H VERZ	GEWINDESTIFT		
(4)	97 35 919 08	1	PLATE ASSEMBLY BG-NR. PVC-SILBER SP	SCHILD BAUGRUPPE		
8	96 37 233 08	2	BRACKET COMPL. 1M	LASCHE KPL.		
(1)	96 37 235 08	1	CONNECTING LINK WELDED 1M	LASCHE SCHWK.		
(3)	40 48 003 08	4	GRUB SCREW DIN 915 M8X20 45H VERZ	GEWINDESTIFT		
(4)	97 35 919 08	1	PLATE ASSEMBLY BG-NR. PVC-SILBER SP	SCHILD BAUGRUPPE		
9	97 52 304 08	4	PLATE 20X330X330 S690QL	BLECH		
10	97 52 339 08	2	PIN 40.0X1350 S355J2C+C FE//ZN20//C	BOLZEN		
11	97 52 342 08	6	PLATE 2X190X170 X5CRNI18-10	BLECH		
12	97 52 352 08	2	SHEET 15X580X140	PLATTE		
13	97 01 325 08	2	PIN 65x276 35NICRMOV125	BOLZEN		
14	95 21 581 08	2	DISTANCE RING 40X320X320 S355J2+N FE//	DISTANZRING		
15	97 50 315 08	2	SUPPORT 170X159X60 PA6G	AUFLAGE		
16	94 76 151 08	4	PLATE RD200X2 DC01+ZE	BLECH		
17	97 50 941 08	6	PIPE 30.0X30 S355J2H FE//ZN20//C	ROHR		
18	97 50 943 08	2	PIN 150.0X230 35NICRMOV125 SPF	BOLZEN		
19	40 61 248 14	2	HEX SCREW ISO 4014 M20X240 8.8 A3C	SECHSKANTSCHRAUBE		
20	40 66 032 08	32	HEX SCREW ISO 4017 M16X50 10.9 FLZN SP	SECHSKANTSCHRAUBE		
21	46 00 312	8	HEX SCREW ISO 4017 M12X55 8.8 A3C	SECHSKANTSCHRAUBE		
22	40 86 022 08	12	COUNTERSUNK SCREW DIN 7991 M10X50	SENKSCHRAUBE		
23	41 19 024 08	2	HEX NUT DIN 985 M20 10 A3C	SECHSKANTMUTTER		
24	41 19 007 08	8	HEX NUT DIN 985 M12 8 A3C	SECHSKANTMUTTER		
25	41 19 006 08	12	HEX NUT DIN 985 M10 8 A3C	SECHSKANTMUTTER		
26	42 00 019 08	34	WASHER ISO 7089 A 16 A3C	SCHEIBE		
27	42 00 021 08	4	WASHER ISO 7089 A 21 ST A3C	SCHEIBE		
28	42 00 016 08	16	WASHER ISO 7089 A 13 ST A3C	SCHEIBE		
29	43 32 004 08	4	SAFETY PLUG W HINGE-LID 9,5X77 VERZ	SICHERHEITSKLAPPSTECKER		
30	43 31 009 08	2	RETAINING SPRING 4,5X98 VERZ	SICHERUNGSFEDER		
31	42 80 078 08	2	LOCKING RING DIN 471 135X4	SICHERUNGSRING		
32	77 43 242	4	HYDRAULIC-TYPE LUBRICAT.NIPPLE DIN 71	KEGELSCHMIERNIPPEL		
33	97 52 565 08	4	PLATE 5X60X150 S355MC FE//ZN20//C	BLECH		
34	45 14 307 08	2	PIN DIN 1436 30X60X52 ST.50 VERZ	BOLZEN		
35	10 02 200 7	2	PIN ISO 2341 B30X233X223 35NICRMOV125	BOLZEN		
36	43 31 028 08	4	RETAINING SPRING 3 VERZ	SICHERUNGSFEDER		
37	96 34 522 08	12	ROPE PULLEY CPL. ⇒ 3 214 007 96 34 522 08	SEILROLLE KPL.		
38	40 26 008 08	2	RING BOLT DIN 580 M30 C15E A2K	RINGSCHRAUBE		
39	97 52 722 08	2	PLATE 10X343X120 S355MC FE//ZN20//C	BLECH		
40	45 30 309 08	2	PIN ISO 2341 B40X150X140 ST.50-2K VERZ	BOLZEN		
41	28 81 694 08	1	ROLLER RD150X78 PA6G	ROLLE		
42	95 70 574 08	1	AXLE 50x80 S355J2C+C FE//ZN20//C	ACHSE		
43	94 03 112 08	1	PIPE 22X2,5X80 E235+N VERZ	ROHR		
44	42 00 035 08	1	WASHER DIN 125 B 40 ST VERZ	SCHEIBE		

22.1.2014

etk\_en\_de\_074820 LR 11350

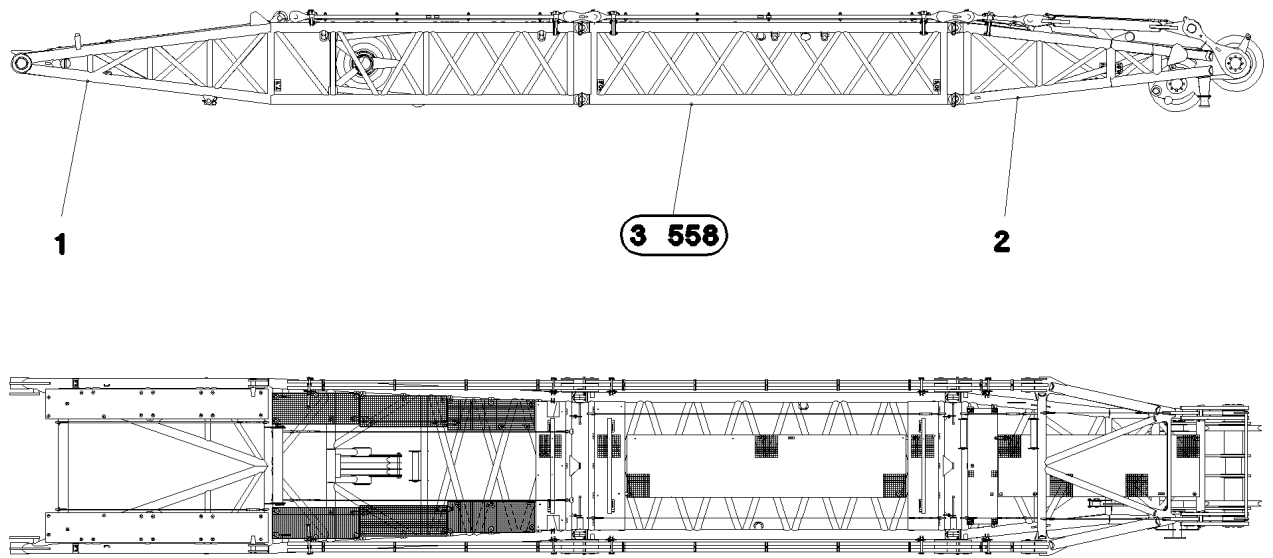
649 (2/3)

**LIEBHERR**WA-FRAME 1  
WA-BOCK 1 KOPFSTUECK⇒ 3 554 006  
96 36 066 08

Pos.	Item	Quantity	Description	Bezeichnung	Serie	K
45	46 00 527	2	HEX SCREW ISO 4014 M16X120 8.8 A3C	SECHSKANTSCHRAUBE		
46	41 19 009 08	2	HEX NUT DIN 985 M16 8 A3C	SECHSKANTMUTTER		
47	43 31 012 08	1	RETAINING SPRING 4X68 VERZ	SICHERUNGSFEDER		
48	43 30 090 08	1	SPLIT PIN DIN 94 8X63 ST VERZ	SPLINT		
49	95 36 500 08	30	CABLE CLAMP 2X22X90 DC01 FE//ZN20//C	KABELHALTER		
50	95 37 411 08	1	PLATE 4X20X500 S315MC FE//ZN20//C	BLECH		
51	97 07 173 08	6	PLATE 1.5x60x47 DC01 FE//ZN20//C	BLECH		
52	10 41 285 4	32	OVAL HEAD FLAT SCREW AEHNL.ISO 7380	LINSENFLACHKOPFSCHRAUBE		
53	28 81 732 08	2	SUPPORT 15X60X1445 PA6G	AUFLAGE		
54	42 06 001 08	20	WASHER DIN 440 R 6.6 ST VERZ	SCHEIBE		
55	49 00 539	10	HEX SCREW ISO 4017 M6X25 8.8 A3C	SECHSKANTSCHRAUBE		
56	41 19 004 08	10	HEX NUT DIN 985 M6 8 A2C	SECHSKANTMUTTER		
57	96 45 683 08	1	BRACKET COMPL.	LASCHE KPL.		
500	96 37 549 08	1	EL.WA-FRAME 1 HEAD SECTION ⇒ 3 930 568      96 37 549 08	EL.WA-BOCK 1 KOPFSTUECK		
700	96 94 484 08	1	SET OF NAME PLATES	BESCHILDERUNG		
(1)	97 86 746 08	6	SIGN 208X88 KLEBEFOLIE SPF	SCHILD		
(2)	97 86 741 08	2	SIGN 208X88 KLEBEFOLIE SPF	SCHILD		
(3)	97 05 776 7	4	SIGN 210X88 KLEBEFOLIE SPF	SCHILD		

22.1.2014	etk_en_de_074820 LR 11350	<input type="checkbox"/> 650 (3/3)
<b>LIEBHERR</b>	WA-FRAME 1 WA-BOCK 1 KOPFSTUECK	⇒ 3 554 006 96 36 066 08





Pos.	Item	Quantity	Description	Bezeichnung	Serie	K
1	96 59 718 08	1	WA-FRAME 2 PIVOT SECTION ⇒ 3 556 006    96 59 718 08	WA-BOCK 2 ANLENKSTUECK		
2	96 59 719 08	1	WA-FRAME 2 HEAD SECTION ⇒ 3 556 007    96 59 719 08	WA-BOCK 2 KOPFSTUECK		

22.1.2014  
065434

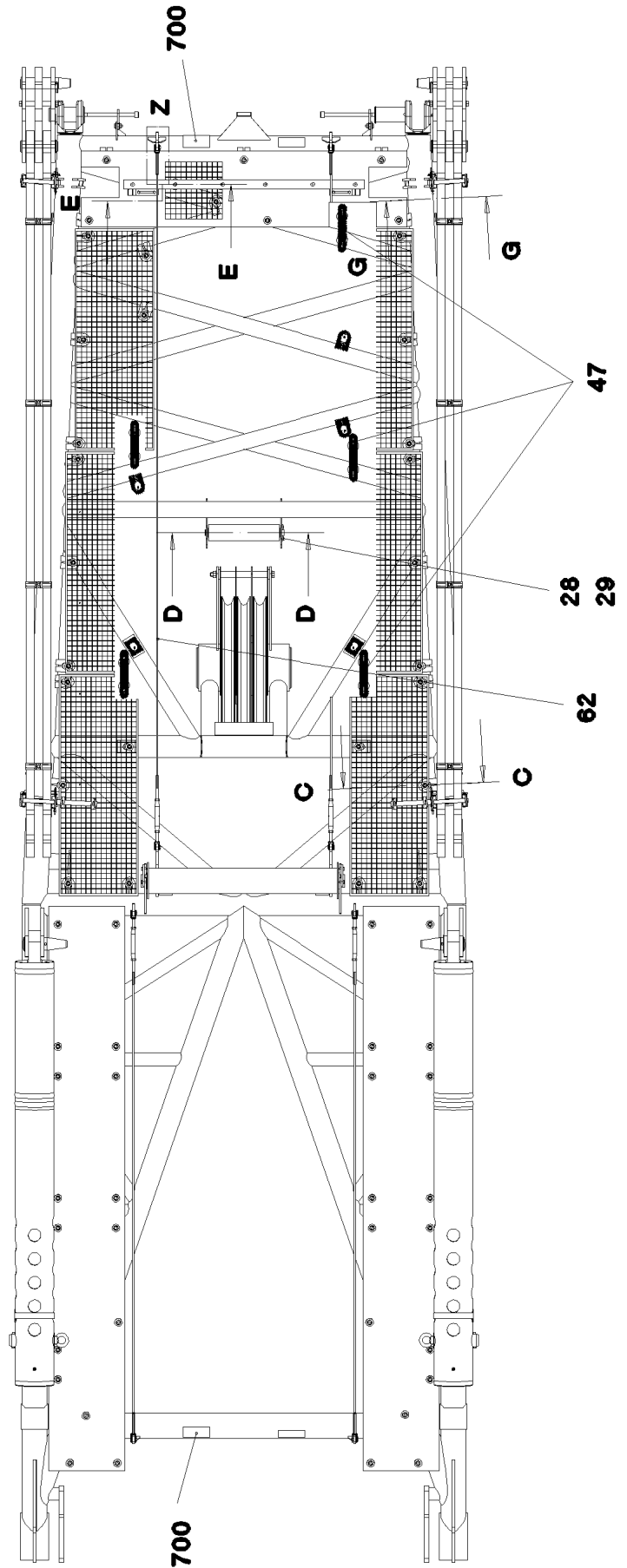
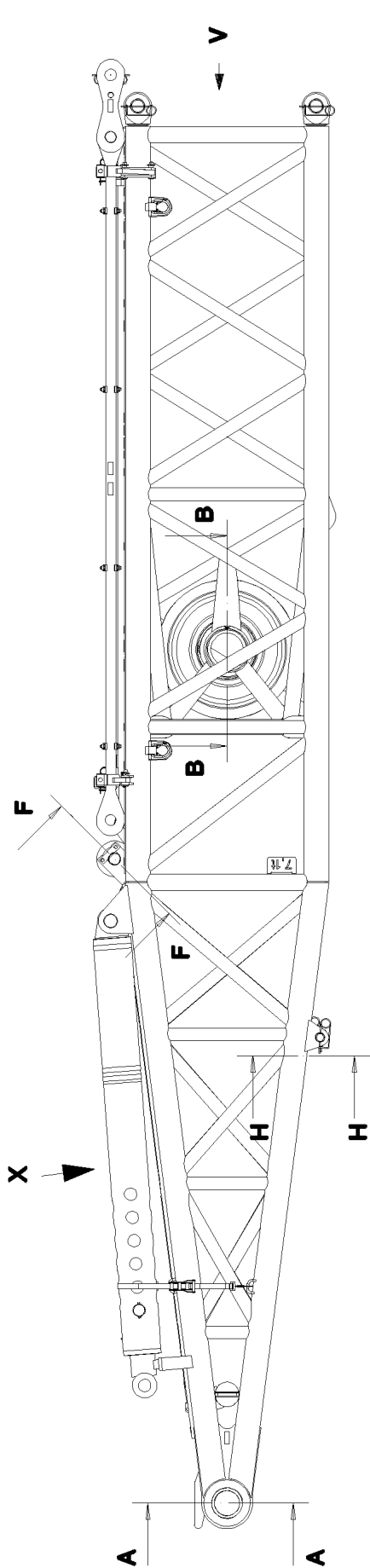
**LIEBHERR**

etk\_en\_de\_074820 LR 11350

WA-FRAME 2  
WA-BOCK 2

651

⇒ 3 556  
91 60 447 08



22.1.2014  
065437

**LIEBHERR**

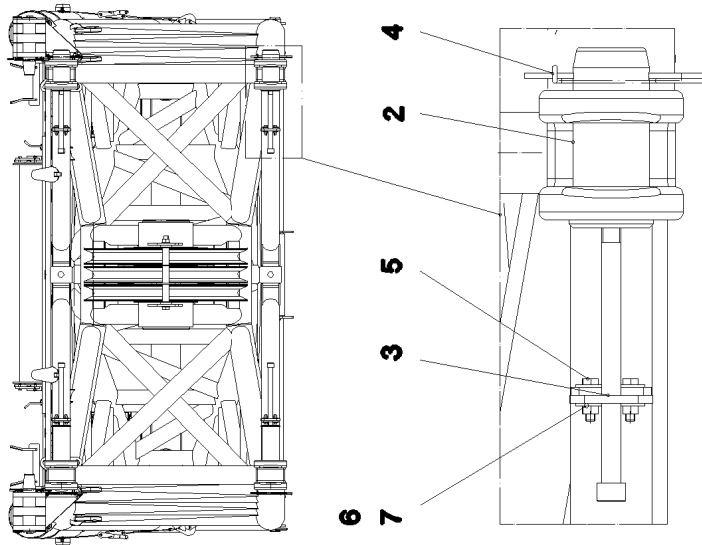
etk\_en\_de\_074820 LR 11350

WA-FRAME 2 PIVOT SECTION  
WA-BOCK 2 ANLENKSTUECK

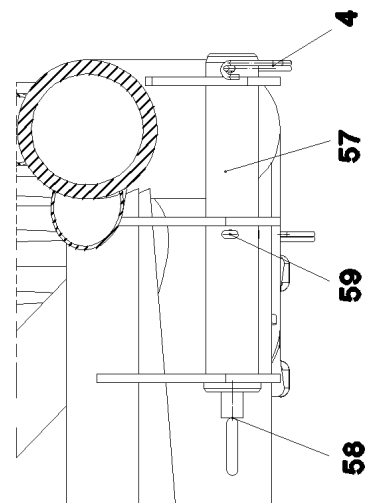
652 (1/6)

→ 3 556 006  
96 59 718 08

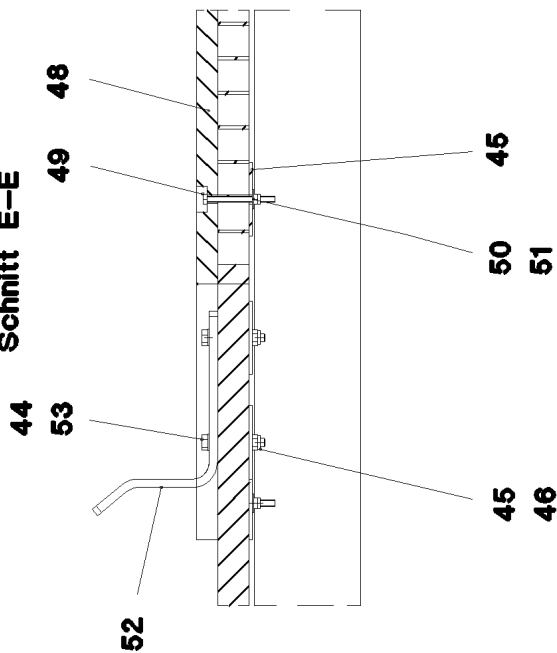
Ansicht V



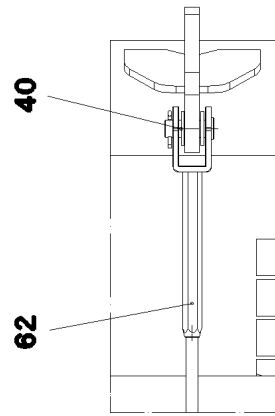
Schnitt H-H



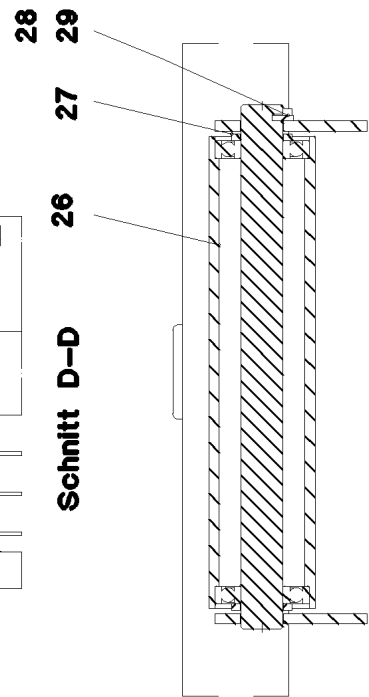
Schnitt E-E



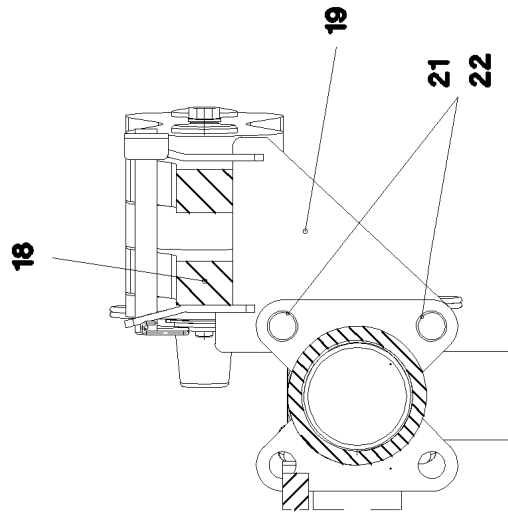
Einzelheit Z



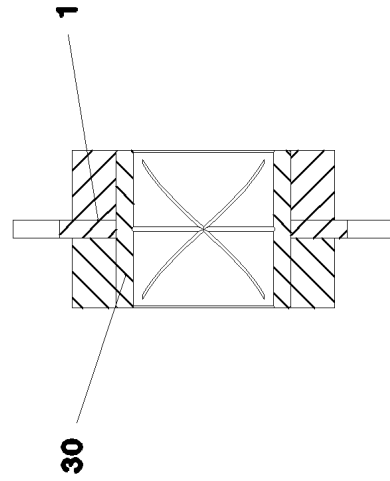
Schnitt D-D



Schnitt G-G



Schnitt A-A



22.1.2014  
065438

**LIEBHERR**

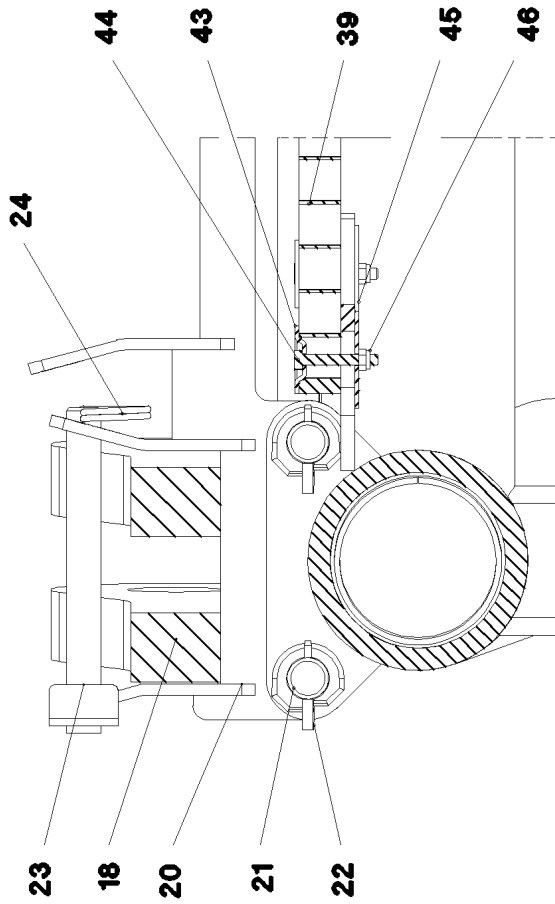
etk\_en\_de\_074820 LR 11350

WA-FRAME 2 PIVOT SECTION  
WA-BOCK 2 ANLENKSTUECK

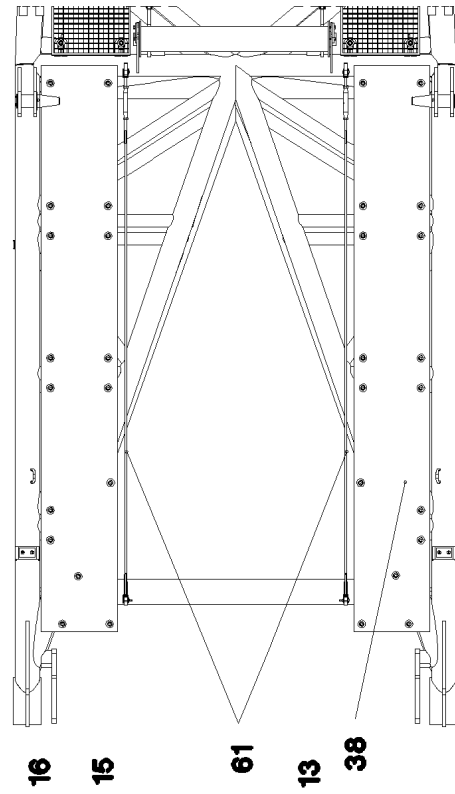
653 (2/6)

→ 3 556 006  
96 59 718 08

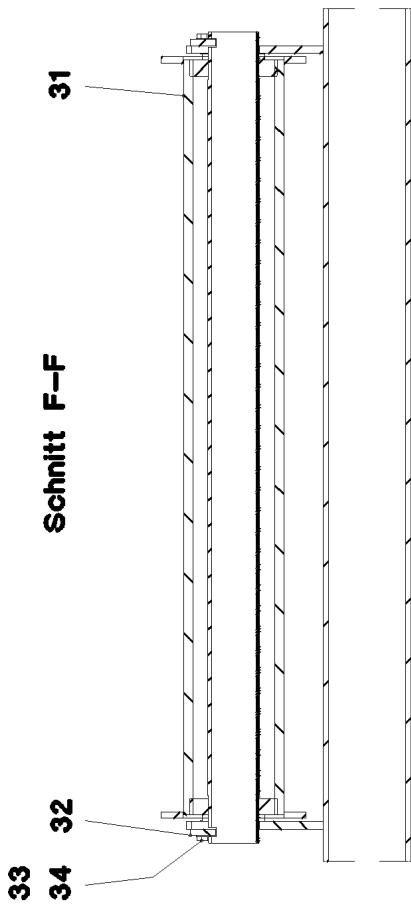
Schnitt C--C



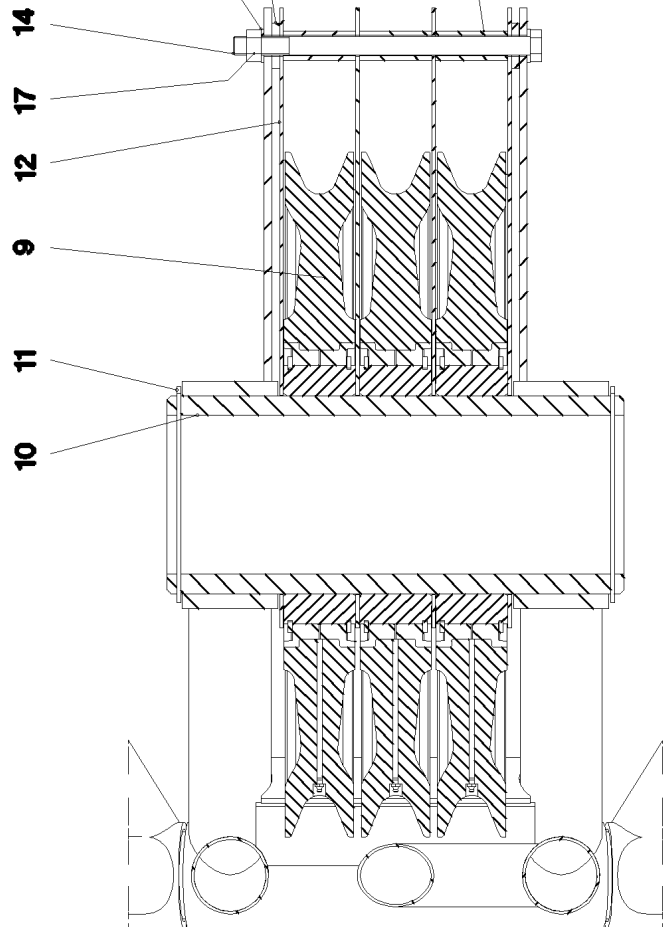
Ansicht X



Schnitt F--F



Schnitt B--B



22.1.2014  
065439

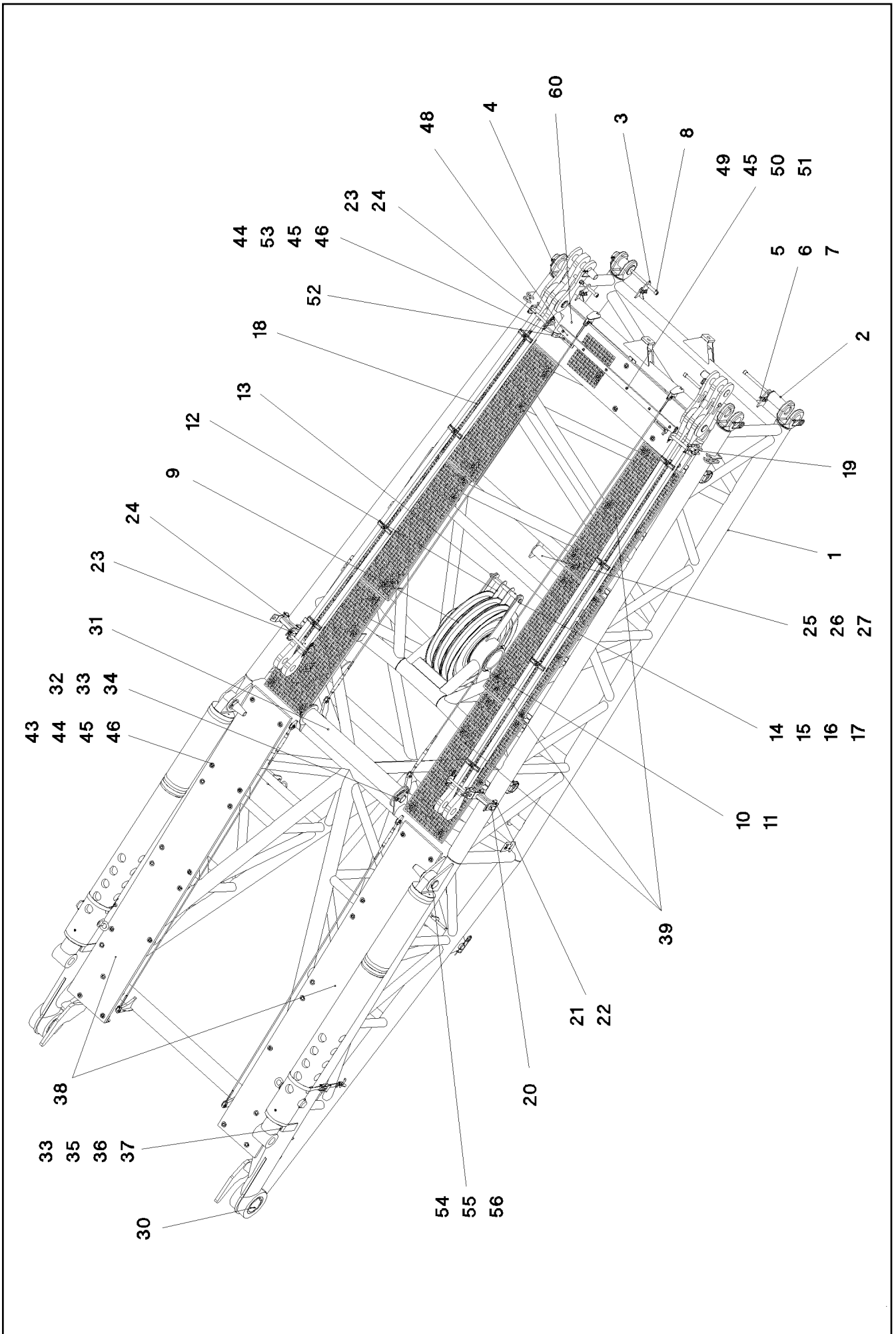
**LIEBHERR**

etk\_en\_de\_074820 LR 11350

WA-FRAME 2 PIVOT SECTION  
WA-BOCK 2 ANLENKSTUECK

654 (3/6)

→ 3 556 006  
96 59 718 08



22.1.2014  
065440

**LIEBHERR**

etk\_en\_de\_074820 LR 11350

WA-FRAME 2 PIVOT SECTION  
WA-BOCK 2 ANLENKSTUECK

▣ 655 (4/6)

⇒ 3 556 006  
96 59 718 08

Pos.	Item	Quantity	Description	Bezeichnung	Serie	K
1	96 59 784 08	1	WELDING PLATE	WA-BOCK 2 ANLENKSTUECK S		
2	97 49 152 08	4	PIN 105.0X225 35NICRMOV125 SPF	BOLZEN		
3	97 49 153 08	4	PLATE 10X125X104 S700MC	BLECH		
4	43 31 050 08	6	RETAINING SPRING DIN 2194 6 A3C	SICHERUNGSFEDER		
5	46 00 158	8	HEX SCREW ISO 4017 M12X45 8.8 A3C	SECHSKANTSCHRAUBE		
6	42 18 011 08	16	WASHER ISO 7093-1 A 13 ST A3C	SCHEIBE		
7	41 15 143 08	8	HEX NUT ISO 4032 M12 8 A3C	SECHSKANTMUTTER		
8	40 43 263 08	4	SOCKET HEAD SCREW DIN 912 M24X360 1	ZYLINDERSCHRAUBE		
9	96 34 522 08	3	ROPE PULLEY CPL. ⇒ 3 214 007 96 34 522 08	SEILROLLE KPL.		
10	97 50 167 08	1	AXLE 273.0X600 S770QL1 SPF	ACHSE		
11	42 80 101 08	2	LOCKING RING DIN 471 260X5	SICHERUNGSRING		
12	97 50 168 08	4	PLATE 5X815X350 S355MC FE//ZN20//C	BLECH		
13	97 50 169 08	3	PIPE 38.0X95 S355J2H FE//ZN20//C	ROHR		
14	40 61 444 01	1	HEX SCREW ISO 4014 M24X390 8.8 A3C	SECHSKANTSCHRAUBE		
15	42 16 014 08	2	WASHER DIN 7349 28 ST VERZ	SCHEIBE		
16	42 00 024 08	2	WASHER DIN 125 A 25 ST VERZ	SCHEIBE		
17	41 15 149 08	1	HEX NUT ISO 4032 M24 8 A3C	SECHSKANTMUTTER		
18	96 36 352 08	2	ROD CPL. ⇒ 3 556 008 96 36 352 08	STANGE KPL.		
19	96 36 420 08	2	HOLDER WELDMENT	STANGENHALTER SCHWK.		
20	96 36 423 08	2	HOLDER WELDMENT	STANGENHALTER SCHWK.		
21	94 01 799 08	8	PIN RD30X95 42CRMO4+QT	BOLZEN		
22	11 10 158 4	8	SAFETY PLUG W HINGE-LID 6X42X5,5X32 V	SICHERHEITSKLAPPSTECKER		
23	96 32 436 08	4	CONNECTING PIN WELDED FE//ZN20//C	ABSTECKBOLZEN SCHWK.		
24	43 31 009 08	4	RETAINING SPRING 4,5X98 VERZ	SICHERUNGSFEDER		
25	92 85 972 08	1	SAFETY ROLLER CPL. SPF	SCHUTZWALZE KPL.		
26	97 50 307 08	1	AXLE 45.0X500 S355J2+AR FE//ZN20//C	ACHSE		
27	42 12 024 08	2	WASHER DIN 1441 41 ST A2C	SCHEIBE		
28	93 36 276 08	1	AXLE HOLDER 5X20X100 S355MC FE//ZN20//	ACHSHALTER		
29	40 65 165	2	HEX SCREW ISO 4017 M10X12 8.8 A3C	SECHSKANTSCHRAUBE		
30	97 50 326 08	2	BUSHING	BUCHSE		
31	96 36 315 08	1	SAFETY ROLLER ⇒ 3 224 005 96 36 315 08	SCHUTZWALZE		
32	94 18 461 08	2	PLATE 10X40X150 S235JRG2 FE//ZN20//C	BLECH		
33	42 00 013 08	8	WASHER ISO 7089 A 10.5 A3C	SCHEIBE		
34	40 65 164	4	HEX SCREW ISO 4017 M10X25 8.8 A3C	SECHSKANTSCHRAUBE		
35	28 81 706 08	2	SUPPORT 35X60X100 PA6G	AUFLAGE		
36	40 86 013 08	4	COUNTERSUNK SCREW DIN 7991 M10X35	SENKSCHEIBE		
37	41 19 006 08	4	HEX NUT DIN 985 M10 8 A3C	SECHSKANTMUTTER		
38	72 58 077 08	2	GRIDIRON T3600X483X30/3 S235JR TZN K	GITTERROST-SP		
39	72 58 018 08	6	GRIDIRON T1400X500X30/2 S235JR TZN K	GITTERROST-P		
40	42 00 018 08	16	WASHER DIN 125 A 15 ST VERZ	SCHEIBE		
43	10 10 062 1	78	DISH MOUNTING	TELLERBEFESTIGUNG		
44	40 61 024	82	HEX SCREW ISO 4014 M8X55 8.8 A2C	SECHSKANTSCHRAUBE		
45	94 11 381 08	87	WASHER 70X3 DC01 FE//ZN20//C	SCHEIBE		
46	41 19 005 08	82	HEX NUT DIN 985 M8 8 A2C	SECHSKANTMUTTER		
47	95 54 048 08	5	PLATE 8X300X50 S355MC FE//ZN20//C	BLECH		
48	97 41 438 08	1	SUPPORT 60X1520 PA6G	AUFLAGE		
49	46 00 356	6	HEX SCREW ISO 4014 M6X65 8.8 A2C	SECHSKANTSCHRAUBE		
50	42 18 007 08	6	WASHER DIN 9021 A 6.4 A2C	SCHEIBE		
51	41 19 004 08	6	HEX NUT DIN 985 M6 8 A2C	SECHSKANTMUTTER		
52	97 08 336 08	2	PLATE 8x40x276 S700MC	BLECH		
53	42 00 012 01	4	WASHER ISO 7089 8 200HV A3C	SCHEIBE		
54	95 27 443 08	2	PIN RD80X265 35NICRMOV125 GASN. SPF	BOLZEN		
55	43 30 105 08	2	SPLIT PIN DIN 94 10X90 ST VERZ	SPLINT		
56	95 70 188 08	2	PLATE 2X114X114 DC01 FE//ZN20//C	BLECH		
57	97 53 725 08	2	PIN 65.0X387 35NICRMOV125	BOLZEN		
58	92 10 795 08	2	HANDLE WELD.CONST. FE//ZN20//C	GRIFF SCHWK.		
59	43 30 103 08	2	SPLIT PIN DIN 94 10X80 ST VERZ	SPLINT		


22.1.2014

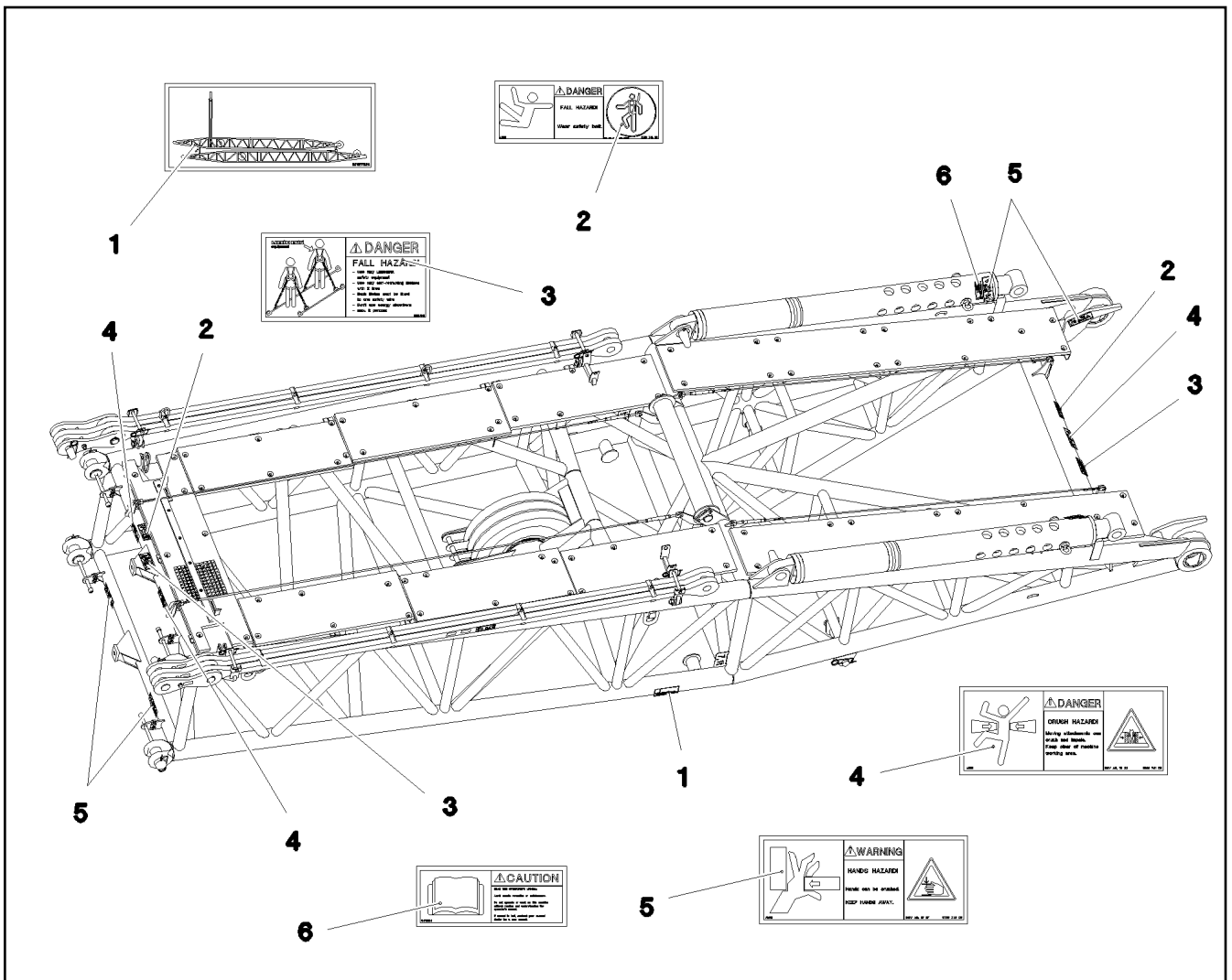
etk\_en\_de\_074820 LR 11350

□ 656 (5/6)

**LIEBHERR**WA-FRAME 2 PIVOT SECTION  
WA-BOCK 2 ANLENKSTUECK⇒ 3 556 006  
96 59 718 08

Pos.	Item	Quantity	Description	Bezeichnung	Serie	K
60	97 59 095 08	1	GRIDIRON T2060X482X30/3 S235JR TZN K	GITTERROST-P		
61	10 65 280 5	2	ROUND STRAND ROPE 10X3,36M STAHL V	RUNDLITZENSEIL		
62	10 65 282 1	2	ROUND STRAND ROPE 10X4,43M STAHL V	RUNDLITZENSEIL		
700	96 59 981 08	1	SET OF NAME PLATES WAB2ANLELR11350	BESCHILDERUNG		
			⇒ 3 556 006      96 59 981 08			

22.1.2014	etk_en_de_074820 LR 11350	 657 (6/6)
<b>LIEBHERR</b>	WA-FRAME 2 PIVOT SECTION WA-BOCK 2 ANLENKSTUECK	⇒ 3 556 006 96 59 718 08



Pos.	Item	Quantity	Description	Bezeichnung	Serie	K
1	97 05 752 4	2	SIGN 210X88 KLEBEFOLIE SPF	SCHILD		
2	97 86 748 08	2	SIGN 168X62 KLEBEFOLIE SPF	SCHILD		
3	97 00 404 6	2	SIGN 168X88X1 KLEBEFOLIE SPF	SCHILD		
4	97 86 741 08	3	SIGN 208X88 KLEBEFOLIE SPF	SCHILD		
5	97 86 746 08	6	SIGN 208X88 KLEBEFOLIE SPF	SCHILD		
6	94 12 158	2	CAUTION DECAL ACCID.PREVENTION 60X	WARNSCHILD UNFALLVERHUET		

22.1.2014  
065637

**LIEBHERR**

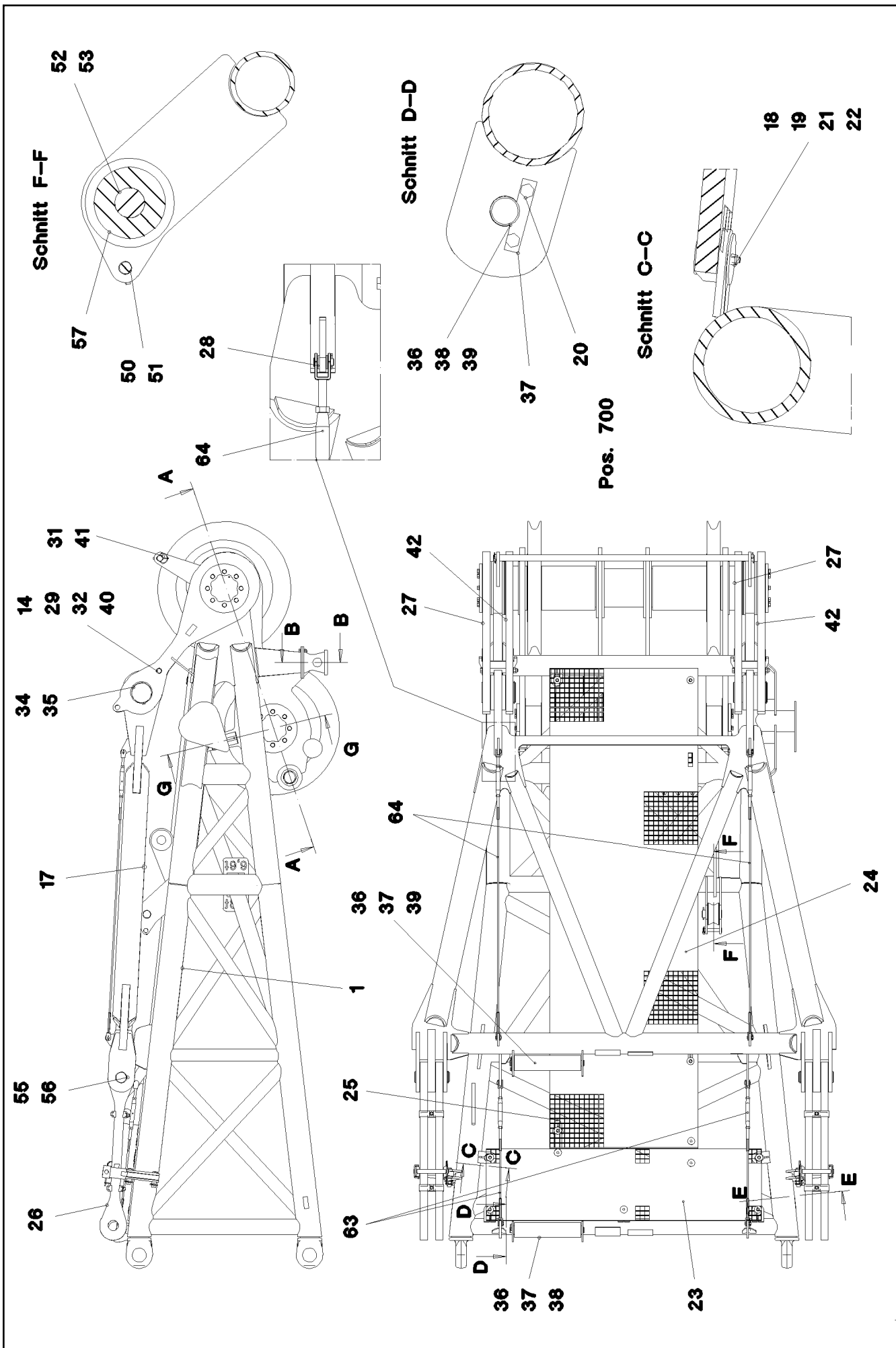
etk\_en\_de\_074820 LR 11350

SET OF NAME PLATES  
BESCHILDERUNG

658

⇒ 3 556 006  
96 59 981 08





22.1.2014  
065435

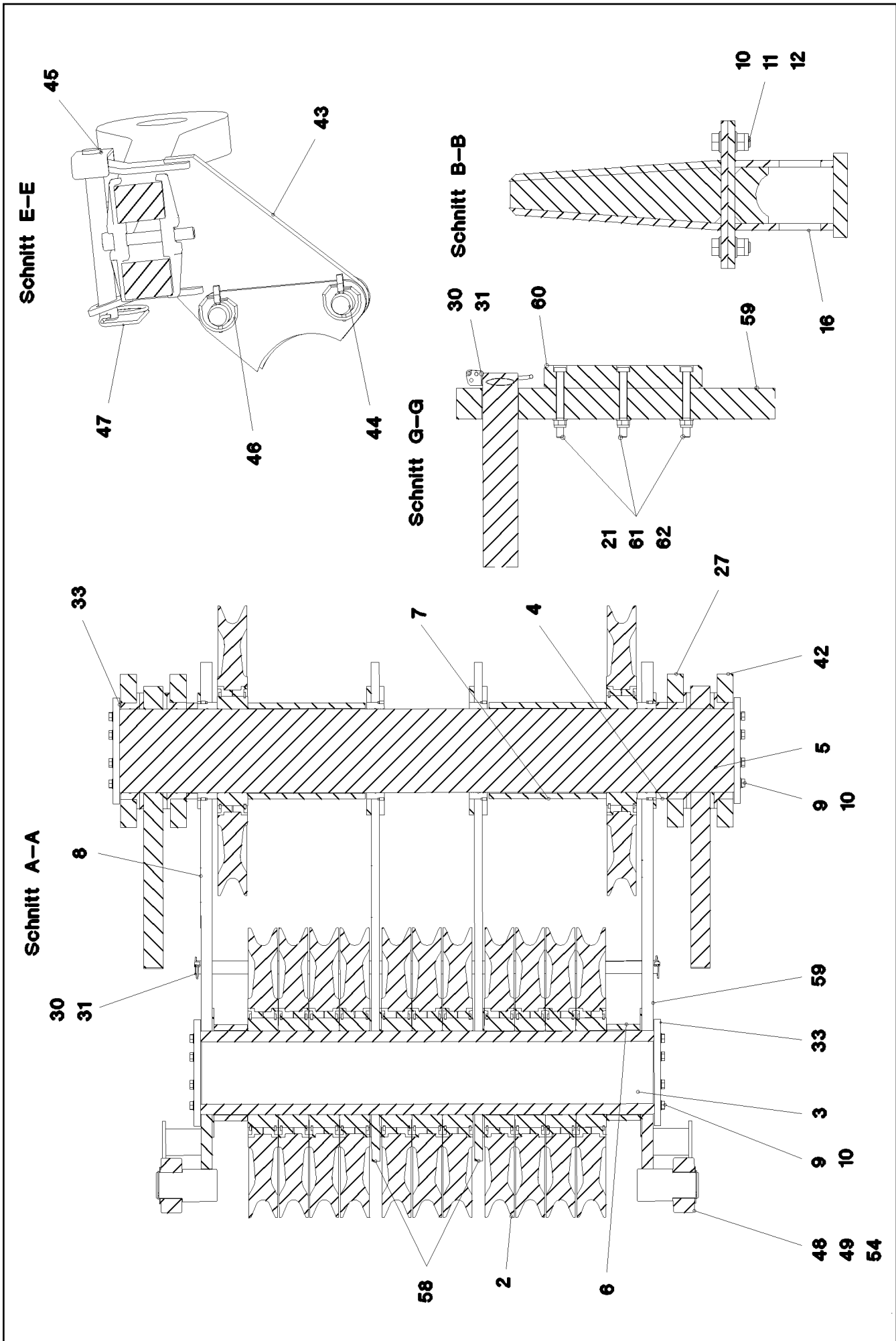
**LIEBHERR**

etk\_en\_de\_074820 LR 11350

WA-FRAME 2 HEAD SECTION  
WA-BOCK 2 KOPFSTUECK

□ 659 (1/4)

→ 3 556 007  
96 59 719 08



22.1.2014  
065436

**LIEBHERR**

etk\_en\_de\_074820 LR 11350

WA-FRAME 2 HEAD SECTION  
WA-BOCK 2 KOPFSTUECK

□ 660 (2/4)

⇒ 3 556 007  
96 59 719 08

Pos.	Item	Quantity	Description	Bezeichnung	Serie	K
1	96 59 807 08	1	WA-FRAME 2 WELDED CONSTR.	WA-BOCK 2 KOPFSTUECK SCH		
2	96 34 522 08	13	ROPE PULLEY CPL. ⇒ 3 214 007 96 34 522 08	SEILROLLE KPL.		
3	97 50 597 08	1	AXLE 273.0X1410 S770QL1 SPF	ACHSE		
4	97 52 425 08	2	DISTANCE RING 298.5X35 S770QL FLZN	DISTANZRING		
5	97 50 598 08	1	AXLE 280.0X1910 35NICRMOV125 SPF	ACHSE		
6	97 52 426 08	2	DISTANCE RING 298.5X104 S770QL	DISTANZRING		
7	97 52 427 08	2	DISTANCE RING 298.5X371 S770QL	DISTANZRING		
8	96 41 049 08	1	BRACKET COMPL.	LASCHE KPL.		
(1)	96 41 050 08	1	CONNECTING LINK WELDED	LASCHE SCHWK.		
(2)	97 50 917 08	1	BUSHING RD300X60 GZ-CUZN25AL5	BUCHSE		
(3)	40 48 003 08	4	GRUB SCREW DIN 915 M8X20 45H VERZ	GEWINDESTIFT		
(4)	97 35 919 08	1	PLATE ASSEMBLY BG-NR. PVC-SILBER SP	SCHILD BAUGRUPPE		
9	40 66 032 08	32	HEX SCREW ISO 4017 M16X50 10.9 FLZN SP	SECHSKANTSCHRAUBE		
10	42 00 019 08	44	WASHER ISO 7089 A 16 A3C	SCHEIBE		
11	41 19 009 08	8	HEX NUT DIN 985 M16 8 A3C	SECHSKANTMUTTER		
12	46 00 016	8	HEX SCREW ISO 4017 M16X45 8.8 A3C	SECHSKANTSCHRAUBE		
14	40 61 248 14	2	HEX SCREW ISO 4014 M20X240 8.8 A3C	SECHSKANTSCHRAUBE		
16	96 36 831 08	2	FOOT COMPLETE	FUSS KPL.		
17	96 59 819 08	1	ROCKER	SCHWINGE		
18	10 10 062 1	17	DISH MOUNTING	TELLERBEFESTIGUNG		
19	40 61 024	17	HEX SCREW ISO 4014 M8X55 8.8 A2C	SECHSKANTSCHRAUBE		
20	40 65 165	4	HEX SCREW ISO 4017 M10X12 8.8 A3C	SECHSKANTSCHRAUBE		
21	41 19 005 08	23	HEX NUT DIN 985 M8 8 A2C	SECHSKANTMUTTER		
22	94 11 381 08	17	WASHER 70X3 DC01 FE//ZN20//C	SCHEIBE		
23	94 72 024 08	1	GRIDIRON T1860X483X30/3 S235JR TZN K	GITTERROST-SP		
24	72 58 650 08	1	GRIDIRON T3250X1000X30/3 S235JR TZN K	GITTERROST-SP		
25	95 54 048 08	2	PLATE 8X300X50 S355MC FE//ZN20//C	BLECH		
26	96 37 466 08	2	ROD 1M	STANGE VORM.		
(2)	97 05 447 3	2	CLAMP 40X171X24 S355J2+N	KLAMMER		
(3)	40 42 181 01	2	SOCKET HEAD SCREW ISO 4762 M16X110	ZYLINDERSCHRAUBE		
(4)	41 15 145 08	2	HEX NUT ISO 4032 M16 8 A3C	SECHSKANTMUTTER		
(5)	97 35 676 08	1	PLATE IDENTIFICATION NUMBER IDENT-N	SCHILD IDENTNR.		
(6)	10 28 199 0	2	OVAL LOAD RING	OVALRING		
(700)	96 93 891 08	1	SET OF NAME PLATES 1M	BESCHILDERUNG		
27	96 36 614 08	2	ROD CPL. 0.9M	STANGE KPL.		
28	42 00 018 08	16	WASHER DIN 125 A 15 ST VERZ	SCHEIBE		
29	42 00 021 08	4	WASHER ISO 7089 A 21 ST A3C	SCHEIBE		
30	94 66 500 08	2	PIN RD40X1440 S355J2C+C FE//ZN20//C	BOLZEN		
31	11 10 158 6	6	SAFETY PLUG W HINGE-LID 8X62X7,5X53 V	SICHERHEITSKLAPPSTECKER		
32	97 53 438 08	2	PIPE 30.0X105 S355J2H FE//ZN20//C	ROHR		
33	97 52 304 08	4	PLATE 20X330X330 S690QL	BLECH		
34	97 50 943 08	2	PIN 150.0X230 35NICRMOV125 SPF	BOLZEN		
35	42 80 078 08	2	LOCKING RING DIN 471 135X4	SICHERUNGSRING		
36	92 85 972 08	2	SAFETY ROLLER CPL. SPF	SCHUTZWALZE KPL.		
37	93 36 276 08	2	AXLE HOLDER 5X20X100 S355MC FE//ZN20//	ACHSHALTER		
38	42 12 024 08	4	WASHER DIN 1441 41 ST A2C	SCHEIBE		
39	97 50 307 08	2	AXLE 45.0X500 S355J2+AR FE//ZN20//C	ACHSE		
40	41 19 024 08	2	HEX NUT DIN 985 M20 10 A3C	SECHSKANTMUTTER		
41	97 52 459 08	1	PIN 40.0X1760 S355J2C+C FE//ZN20//C	BOLZEN		
42	96 37 393 08	2	ROD CPL. 0.9M	STANGE KPL.		
43	96 36 094 08	2	REST	STANGENABLAGE SCHWK.		
44	94 01 799 08	4	PIN RD30X95 42CRMO4+QT	BOLZEN		
45	96 32 436 08	2	CONNECTING PIN WELDED FE//ZN20//C	ABSTECKBOLZEN SCHWK.		
46	11 10 158 4	4	SAFETY PLUG W HINGE-LID 6X42X5,5X32 V	SICHERHEITSKLAPPSTECKER		
47	43 31 009 08	2	RETAINING SPRING 4,5X98 VERZ	SICHERUNGSFEDER		
48	42 80 061 08	2	LOCKING RING DIN 471 80X2,5	SICHERUNGSRING		
49	28 81 792 08	2	ROLLER RD170X69 PA6G	ROLLE		
50	45 30 203 08	1	PIN ISO 2341 B20X123X115 ST.50-2K VERZ	BOLZEN		
51	43 32 013 08	1	SAFETY PLUG W HINGE-LID 5X32 VERZ	SICHERHEITSKLAPPSTECKER		

22.1.2014

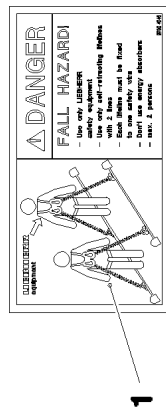
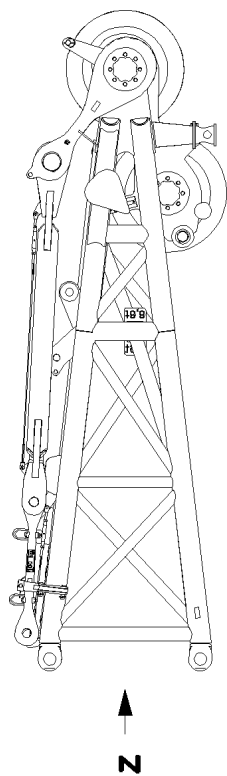
etk\_en\_de\_074820 LR 11350

□ 661 (3/4)

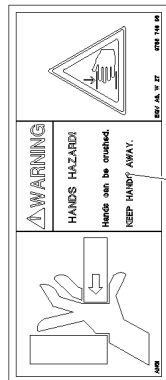
**LIEBHERR**WA-FRAME 2 HEAD SECTION  
WA-BOCK 2 KOPFSTUECK⇒ 3 556 007  
96 59 719 08

Pos.	Item	Quantity	Description	Bezeichnung	Serie	K
52	43 30 090 08	1	SPLIT PIN DIN 94 8X63 ST VERZ	SPLINT		
53	95 44 778 08	1	PIN RD50X129 35NICRMOV125 GASN. SPF	BOLZEN		
54	95 70 188 08	2	PLATE 2X114X114 DC01 FE//ZN20//C	BLECH		
55	97 26 561 08	2	PIN 75.0X235 35NICRMOV125 SPF	BOLZEN		
56	42 80 056 08	2	LOCKING RING DIN 471 70X2,5	SICHERUNGSRING		
57	28 81 694 08	1	ROLLER RD150X78 PA6G	ROLLE		
58	96 37 233 08	2	BRACKET COMPL. 1M	LASCHE KPL.		
59	96 37 458 08	1	BRACKET COMPL. 1M	LASCHE KPL.		
(1)	96 37 460 08	1	CONNECTING LINK WELDED 1M	LASCHE SCHWK.		
(2)	97 50 917 08	1	BUSHING RD300X60 GZ-CUZN25AL5	BUCHSE		
(3)	97 35 919 08	1	PLATE ASSEMBLY BG-NR. PVC-SILBER SP	SCHILD BAUGRUPPE		
(4)	40 48 003 08	4	GRUB SCREW DIN 915 M8X20 45H VERZ	GEWINDESTIFT		
60	97 08 374 08	2	SLIDER 26x80x180 PA6G+OEL SPF	GLEITSTUECK		
61	40 72 020 08	6	SOCKET HEAD SCREW DIN 6912 M8X75 8.8	ZYLINDERSCHRAUBE		
62	42 00 506 08	6	WASHER DIN 125 A 8.4 MS	SCHEIBE		
63	10 65 281 3	2	ROUND STRAND ROPE 10X0,95M STAHL V	RUNDLITZENSEIL		
64	10 65 281 5	2	ROUND STRAND ROPE 10X1,93M STAHL V	RUNDLITZENSEIL		
700	96 59 982 08	1	SET OF NAME PLATES WAB2KOPFSLR1135	BESCHILDERUNG		
			⇒ 3 556 007      96 59 982 08			

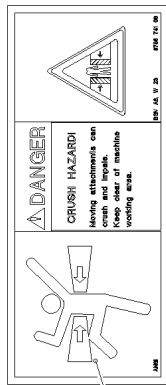
22.1.2014	etk_en_de_074820 LR 11350	<input type="checkbox"/> 662 (4/4)
<b>LIEBHERR</b>	WA-FRAME 2 HEAD SECTION WA-BOCK 2 KOPFSTUECK	⇒ 3 556 007 96 59 719 08



1



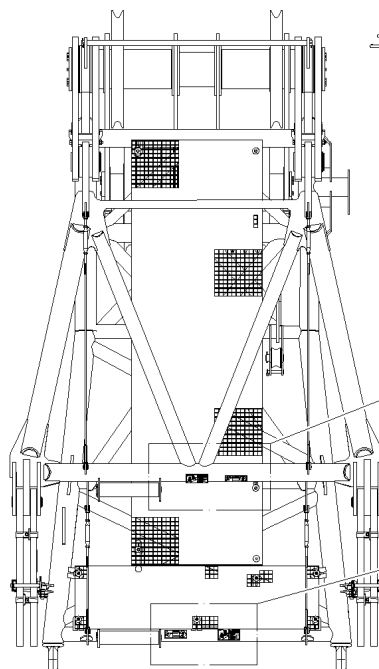
3



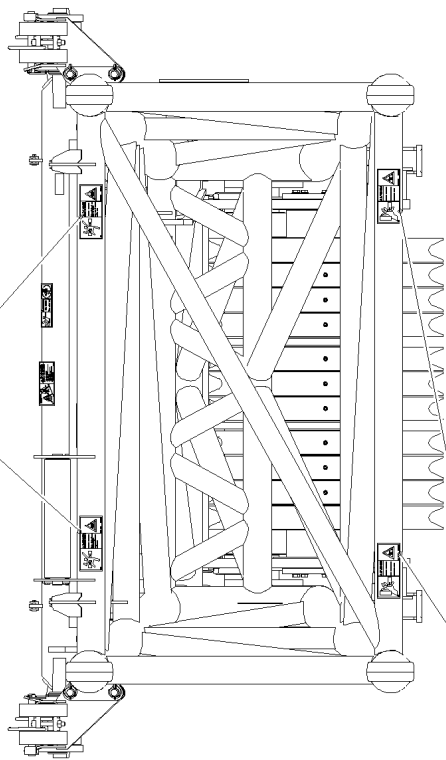
2

**Ansicht Z**

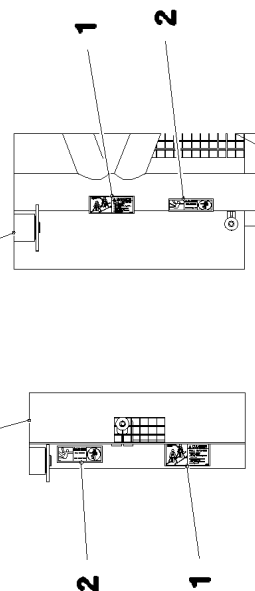
3



4



4



1

2

2

1

22.1.2014  
065638

**LIEBHERR**

etk\_en\_de\_074820 LR 11350

SET OF NAME PLATES  
BESCHILDERUNG


663 (1/2)

→ 3 556 007  
96 59 982 08

Pos.	Item	Quantity	Description	Bezeichnung	Serie	K
1	97 00 404 6	2	SIGN 168X88X1 KLEBEFOLIE SPF	SCHILD		
2	97 86 748 08	2	SIGN 168X62 KLEBEFOLIE SPF	SCHILD		
3	97 86 741 08	2	SIGN 208X88 KLEBEFOLIE SPF	SCHILD		
4	97 86 746 08	2	SIGN 208X88 KLEBEFOLIE SPF	SCHILD		

22.1.2014

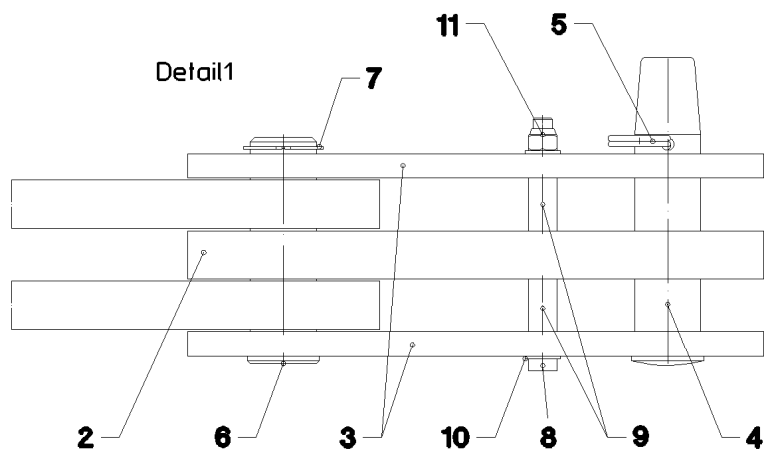
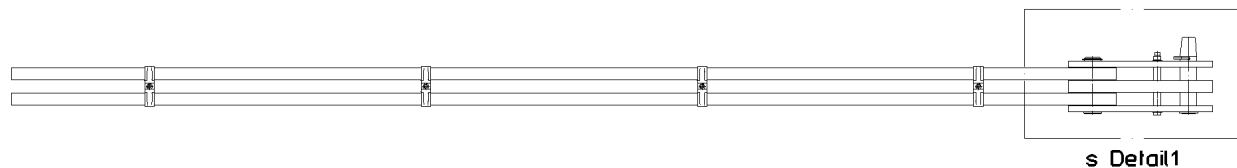
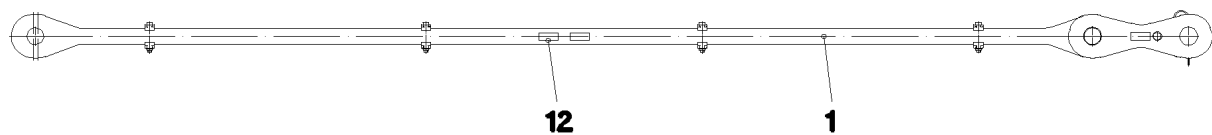
etk\_en\_de\_074820 LR 11350

 664 (2/2)

**LIEBHERR**

SET OF NAME PLATES  
BESCHILDERUNG

⇒ 3 556 007  
96 59 982 08



Pos.	Item	Quantity	Description	Bezeichnung	Serie	K
	1 96 36 351 08	1	ROD	STANGE VORM.		
(1)	97 50 170 08	2	PLATE 50X4613X184 S960QL+Z25	BLECH		
(2)	97 05 447 3	8	CLAMP 40X171X24 S355J2+N	KLAMMER		
(3)	40 42 181 01	4	SOCKET HEAD SCREW ISO 4762 M16X110	ZYLINDERSCHRAUBE		
(4)	41 15 145 08	4	HEX NUT ISO 4032 M16 8 A3C	SECHSKANTMUTTER		
(5)	97 35 676 08	1	PLATE IDENTIFICATION NUMBER IDENT-N	SCHILD IDENTNR.		
(6)	10 28 199 0	2	OVAL LOAD RING	OVALRING		
2	96 32 376 08	1	BRACKET WITH BOARD 0.4M	LASCHE MIT SCHILD		
3	96 24 716 08	2	BRACKET WITH BOARD 0.4M	LASCHE MIT SCHILD		
4	97 26 562 08	1	PIN 75.0X320 35NICRMOV125 GASN. SPF	BOLZEN		
5	43 31 050 08	1	RETAINING SPRING DIN 2194 6 A3C	SICHERUNGSFEDER		
6	97 26 561 08	1	PIN 75.0X235 35NICRMOV125 SPF	BOLZEN		
7	42 80 056 08	1	LOCKING RING DIN 471 70X2,5	SICHERUNGSRING		
8	40 61 249 01	1	HEX SCREW ISO 4014 M20X250 8.8 A3C	SECHSKANTSCHRAUBE		
9	94 05 227 08	2	PIPE 30.0X55 S355J2H FE//ZN20//C	ROHR		
10	42 00 021 08	2	WASHER ISO 7089 A 21 ST A3C	SCHEIBE		
11	41 19 024 08	1	HEX NUT DIN 985 M20 10 A3C	SECHSKANTMUTTER		
	12 97 35 919 08	1	PLATE ASSEMBLY BG-NR. PVC-SILBER SP	SCHILD BAUGRUPPE		
700	96 93 911 08	1	SET OF NAME PLATES	BESCHILDERUNG		
(1)	97 05 341 7	1	SIGN 170X55 KLEBEFOLIE SPF	SCHILD		

22.1.2014  
041827

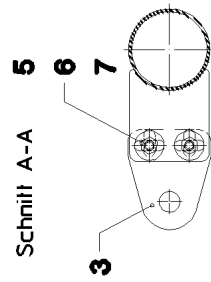
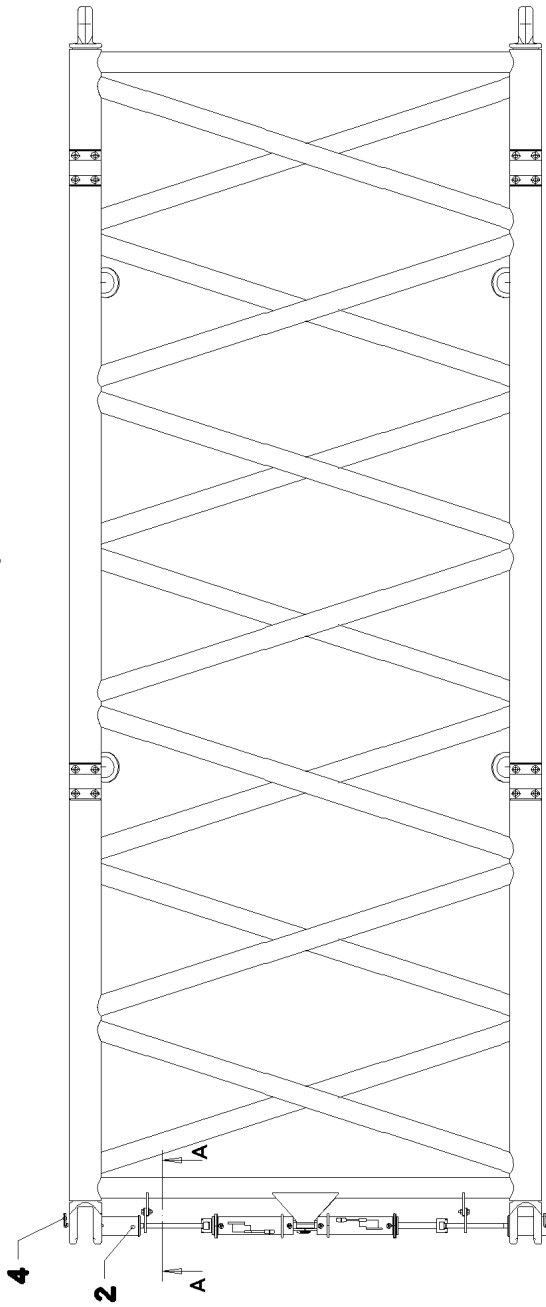
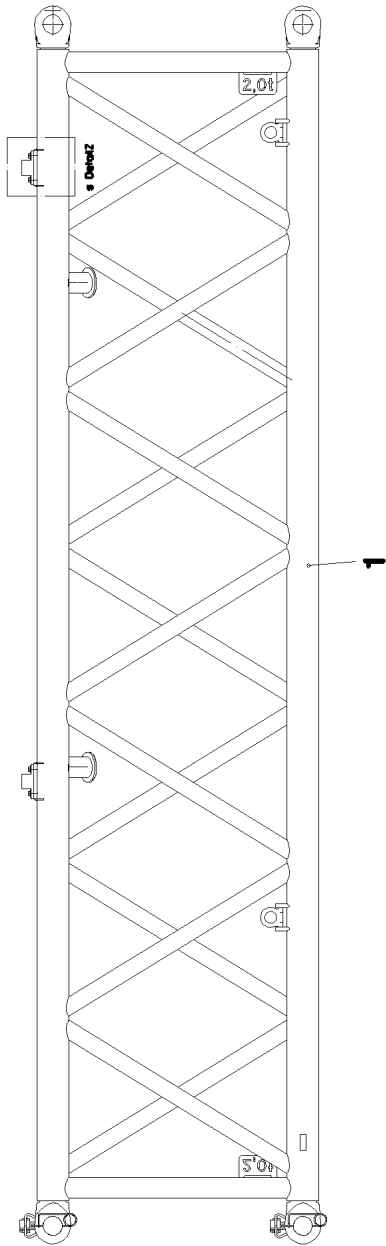
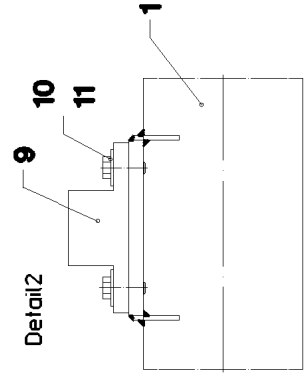
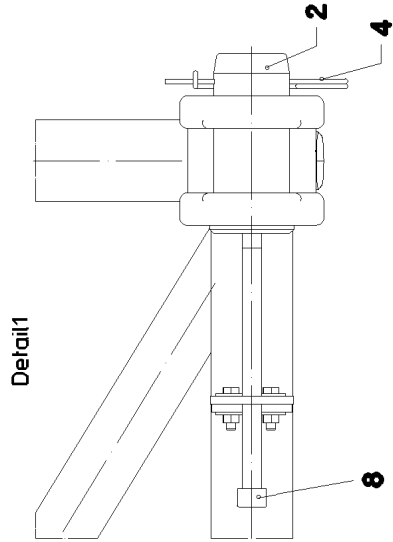
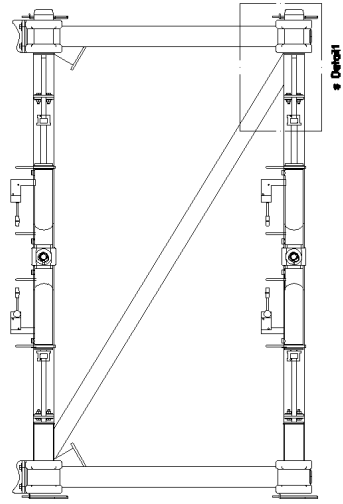
**LIEBHERR**

etk\_en\_de\_074820 LR 11350

ROD CPL.  
STANGE KPL.

665

⇒ 3 556 008  
96 36 352 08



22.1.2014  
041829

**LIEBHERR**

etk\_en\_de\_074820 LR 11350

SPACER WA-FRAME 1  
ZWISCHENSTUECK WA-BOCK 1

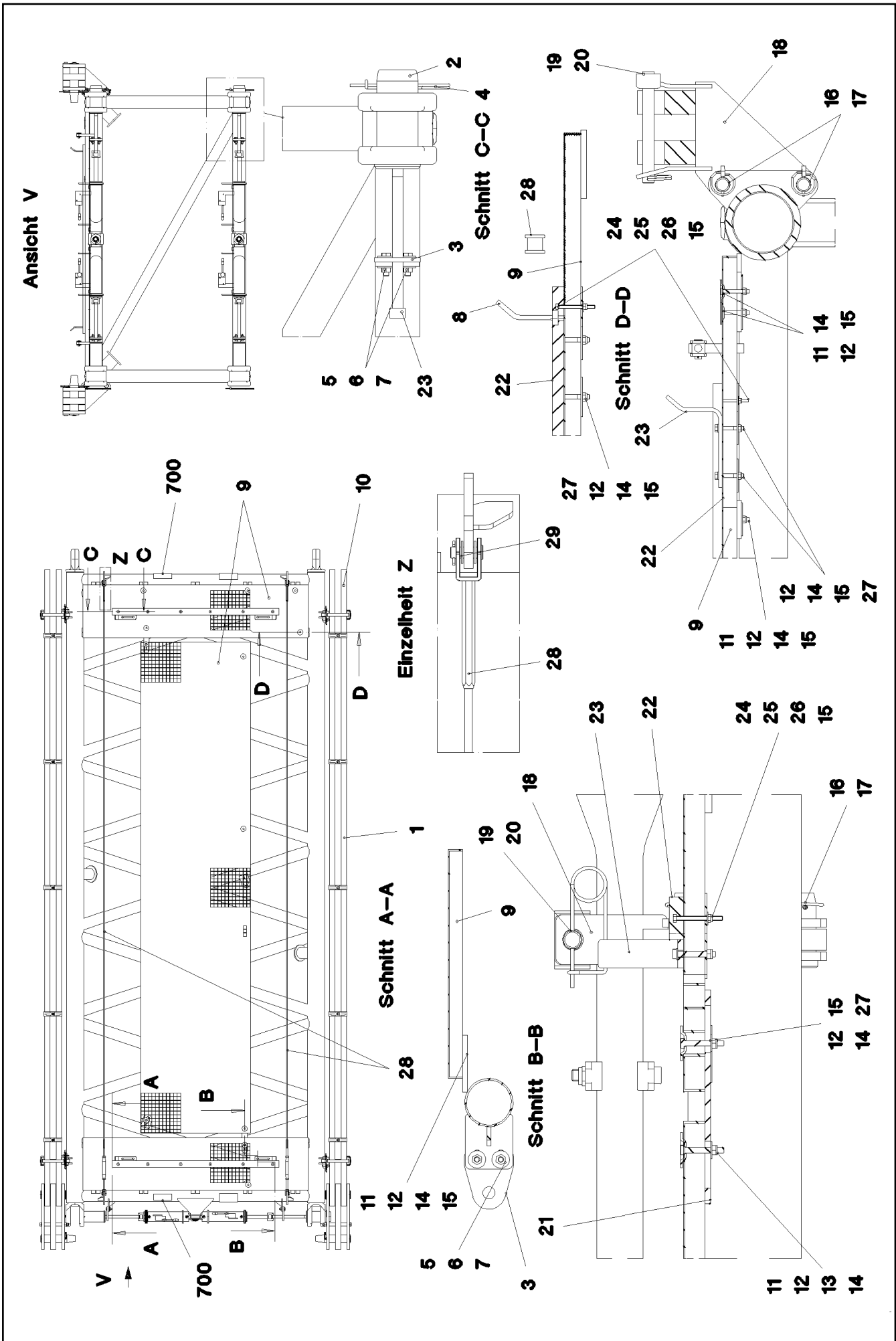
666 (1/2)

3 557  
91 47 510 08



Pos.	Item	Quantity	Description	Bezeichnung	Serie	K
1	96 36 293 08	1	WA-FRAME 1 WELDED CONSTR. 6M	WA-BOCK 1 SCHWK.		
2	97 49 152 08	4	PIN 105.0X225 35NICRMOV125 SPF	BOLZEN		
3	97 49 153 08	4	PLATE 10X125X104 S700MC	BLECH		
4	43 31 050 08	4	RETAINING SPRING DIN 2194 6 A3C	SICHERUNGSFEDER		
5	46 00 158	8	HEX SCREW ISO 4017 M12X45 8.8 A3C	SECHSKANTSCHRAUBE		
6	42 18 011 08	16	WASHER ISO 7093-1 A 13 ST A3C	SCHEIBE		
7	41 15 143 08	8	HEX NUT ISO 4032 M12 8 A3C	SECHSKANTMUTTER		
8	40 43 263 08	4	SOCKET HEAD SCREW DIN 912 M24X360 1	ZYLINDERSCHRAUBE		
9	97 50 315 08	4	SUPPORT 170X159X60 PA6G	AUFLAGE		
10	40 66 122	16	HEX SCREW ISO 4017 M12X35 10.9 A3C SP	SECHSKANTSCHRAUBE		
11	42 18 011 08	16	WASHER ISO 7093-1 A 13 ST A3C	SCHEIBE		
700	96 94 469 08	1	SET OF NAME PLATES	BESCHILDERUNG		
(1)	97 86 746 08	4	SIGN 208X88 KLEBEFOLIE SPF	SCHILD		
(2)	97 86 741 08	4	SIGN 208X88 KLEBEFOLIE SPF	SCHILD		
(3)	97 05 776 7	4	SIGN 210X88 KLEBEFOLIE SPF	SCHILD		

22.1.2014	etk_en_de_074820 LR 11350	<input type="checkbox"/> 667 (2/2)
<b>LIEBHERR</b>	SPACER WA-FRAME 1 ZWISCHENSTUECK WA-BOCK 1	⇒ 3 557 91 47 510 08



22.1.2014  
065442

**LIEBHERR**

etk\_en\_de\_074820 LR 11350

SPACER WA-FRAME 2  
ZWISCHENSTUECK WA-BOCK 2

□ 668 (1/2)

⇒ 3 558

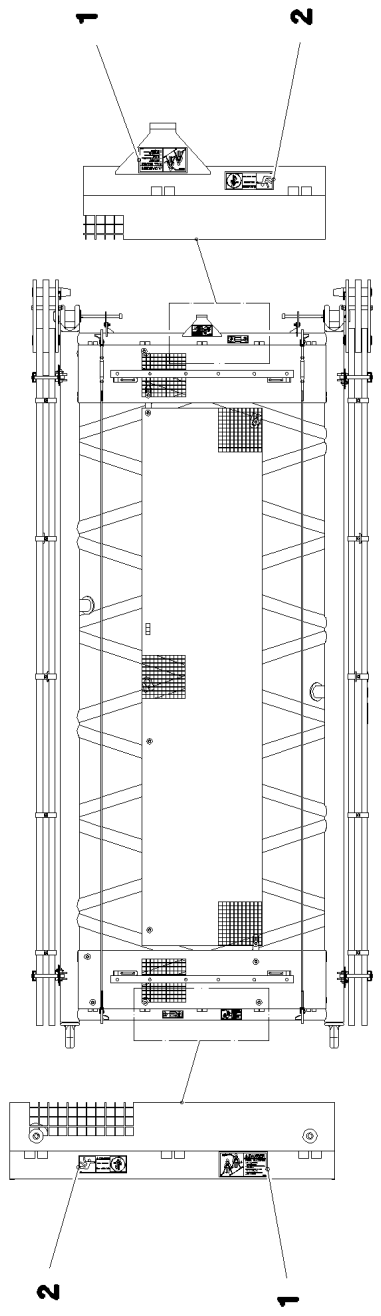
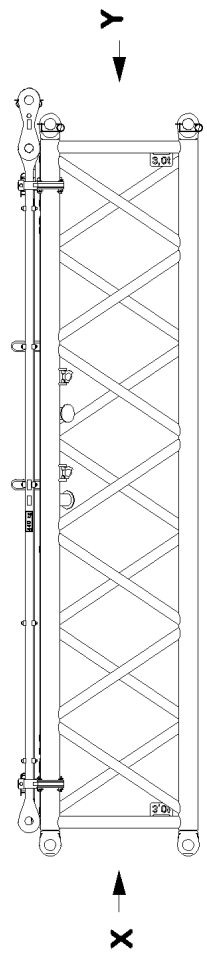
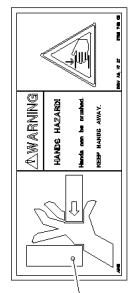
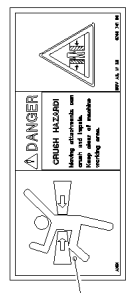
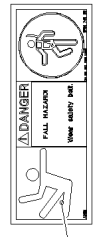
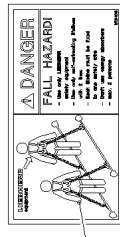
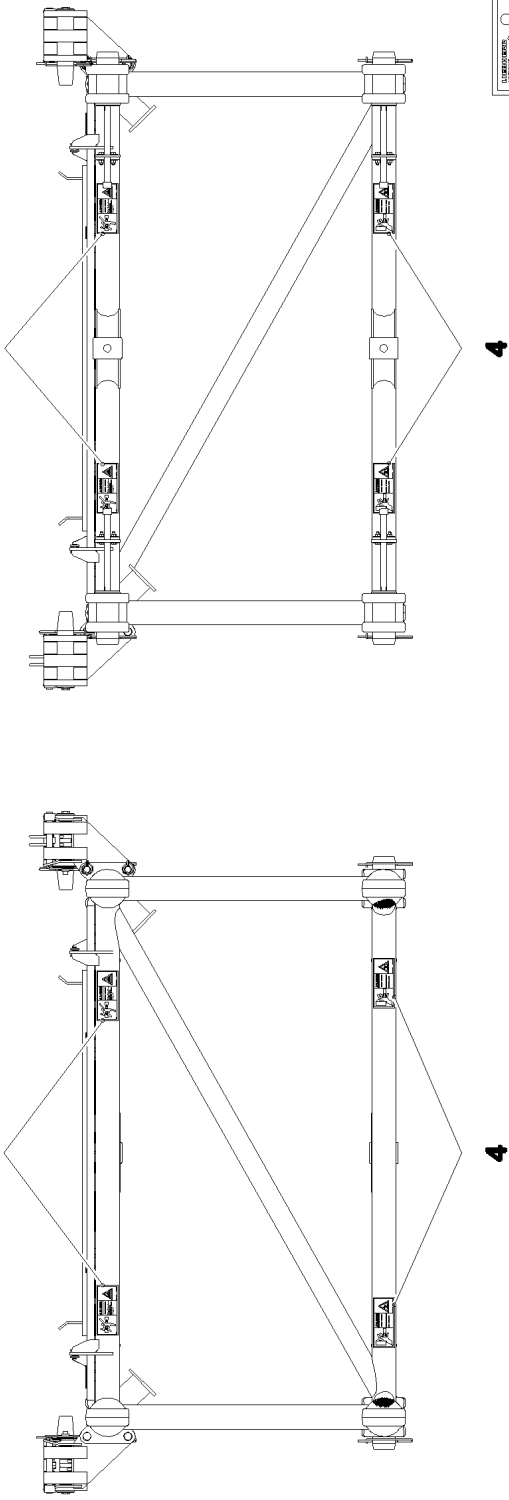
91 60 448 08

Pos.	Item	Quantity	Description	Bezeichnung	Serie	K
1	96 59 763 08	1	WA-FRAME 2 WELDED CONSTR. 6M	WA-BOCK 2 SCHWK.		
2	97 49 152 08	4	PIN 105.0X225 35NICRMOV125 SPF	BOLZEN		
3	97 49 153 08	4	PLATE 10X125X104 S700MC	BLECH		
4	43 31 050 08	4	RETAINING SPRING DIN 2194 6 A3C	SICHERUNGSFEDER		
5	46 00 158	8	HEX SCREW ISO 4017 M12X45 8.8 A3C	SECHSKANTSCHRAUBE		
6	42 18 011 08	16	WASHER ISO 7093-1 A 13 ST A3C	SCHEIBE		
7	41 15 143 08	8	HEX NUT ISO 4032 M12 8 A3C	SECHSKANTMUTTER		
8	40 43 263 08	4	SOCKET HEAD SCREW DIN 912 M24X360 1	ZYLINDERSCHRAUBE		
9	96 36 027 08	1	GRATINGS	GITTERROSTE		
(1)	97 49 249 08	2	GRIDIRON T2059X482X30/3 S235JR TZN K	GITTERROST-SP		
(2)	72 58 096 08	1	GRIDIRON T4475X1000X30/3 S235JR TZN K	GITTERROST-SP		
10	96 32 425 08	2	ROD CPL. 6M ⇒ 3 223 009      96 32 425 08	STANGE KPL.		
11	10 10 062 1	26	DISH MOUNTING	TELLERBEFESTIGUNG		
12	40 61 024	34	HEX SCREW ISO 4014 M8X55 8.8 A2C	SECHSKANTSCHRAUBE		
13	42 18 009 08	4	WASHER DIN 9021 A 8 ST A2C	SCHEIBE		
14	41 19 005 08	34	HEX NUT DIN 985 M8 8 A2C	SECHSKANTMUTTER		
15	94 11 381 08	42	WASHER 70X3 DC01 FE//Zn20//C	SCHEIBE		
16	94 01 799 08	8	PIN RD30X95 42CRMO4+QT	BOLZEN		
17	11 10 158 4	8	SAFETY PLUG W HINGE-LID 6X42X5,5X32 V	SICHERHEITSKLAPPSTECKER		
18	96 36 094 08	4	REST	STANGENABLAGE SCHWK.		
19	96 32 436 08	4	CONNECTING PIN WELDED FE//Zn20//C	ABSTECKBOLZEN SCHWK.		
20	43 31 009 08	4	RETAINING SPRING 4,5X98 VERZ	SICHERUNGSFEDER		
21	95 54 048 08	2	PLATE 8X300X50 S355MC FE//Zn20//C	BLECH		
22	97 41 438 08	2	SUPPORT 60X1520 PA6G	AUFLAGE		
23	97 08 336 08	4	PLATE 8x40x276 S700MC	BLECH		
24	46 00 356	12	HEX SCREW ISO 4014 M6X65 8.8 A2C	SECHSKANTSCHRAUBE		
25	42 18 007 08	24	WASHER DIN 9021 A 6.4 A2C	SCHEIBE		
26	41 19 004 08	12	HEX NUT DIN 985 M6 8 A2C	SECHSKANTMUTTER		
27	42 00 012 01	8	WASHER ISO 7089 8 200HV A3C	SCHEIBE		
28	10 65 243 9	2	ROUND STRAND ROPE 10X5,54M STAHL V	RUNDLITZENSEIL		
29	42 00 018 08	8	WASHER DIN 125 A 15 ST VERZ	SCHEIBE		
700	96 59 976 08	1	SET OF NAME PLATES WAB2ZWSTLR11350 ⇒ 3 558 003      96 59 976 08	BESCHILDERUNG		

22.1.2014	etk_en_de_074820 LR 11350	669 (2/2)
<b>LIEBHERR</b>	SPACER WA-FRAME 2 ZWISCHENSTUECK WA-BOCK 2	⇒ 3 558 91 60 448 08

Ansicht Z

Ansicht X



22.1.2014  
065441

**LIEBHERR**

etk\_en\_de\_074820 LR 11350

SET OF NAME PLATES  
BESCHILDERUNG


670 (1/2)

→ 3 558 003  
96 59 976 08

Pos.	Item	Quantity	Description	Bezeichnung	Serie	K
1	97 00 404 6	2	SIGN 168X88X1 KLEBEFOLIE SPF	SCHILD		
2	97 86 748 08	2	SIGN 168X62 KLEBEFOLIE SPF	SCHILD		
3	97 86 741 08	4	SIGN 208X88 KLEBEFOLIE SPF	SCHILD		
4	97 86 746 08	4	SIGN 208X88 KLEBEFOLIE SPF	SCHILD		

22.1.2014

etk\_en\_de\_074820 LR 11350

 671 (2/2)

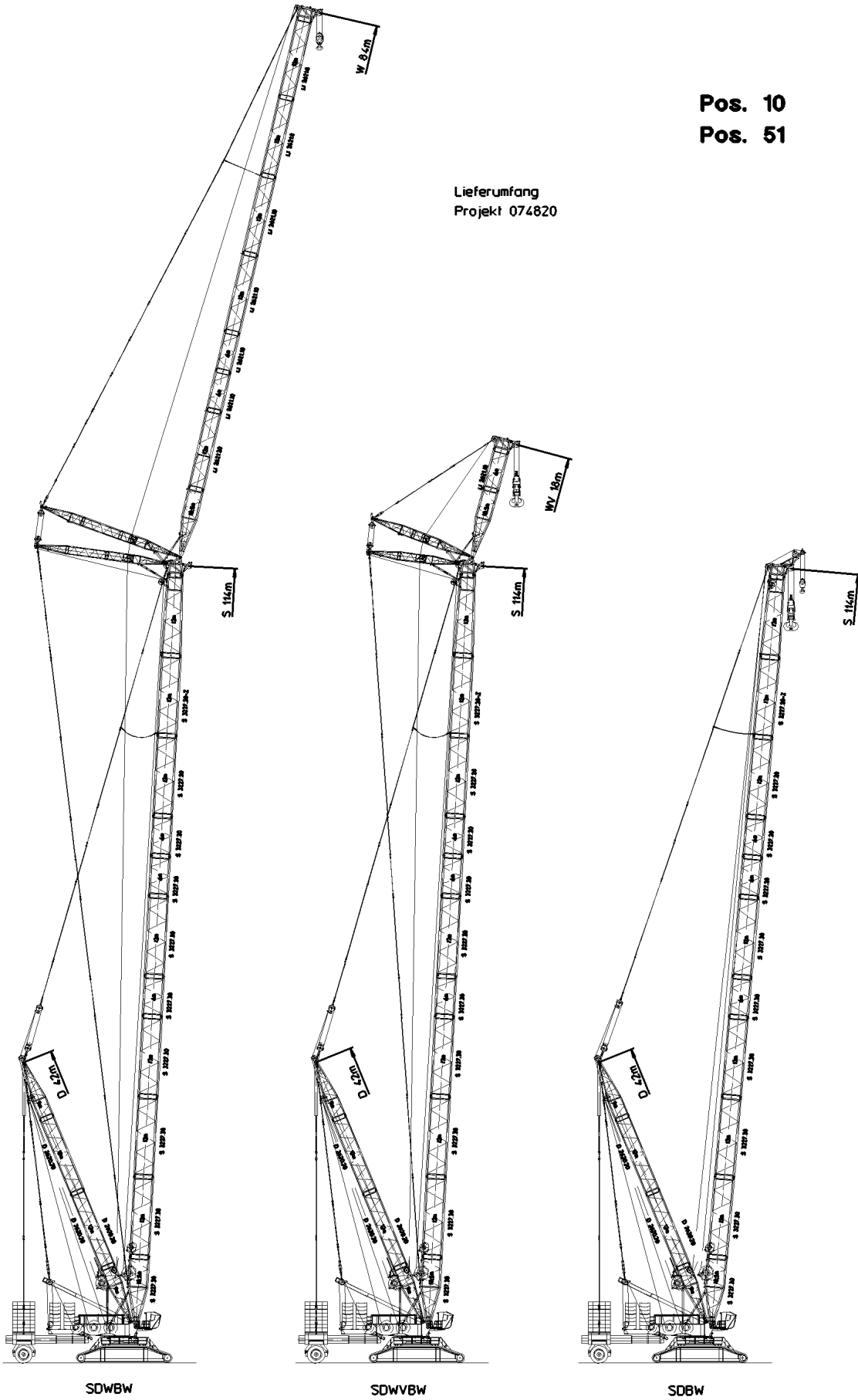
**LIEBHERR**

SET OF NAME PLATES  
BESCHILDERUNG

⇒ 3 558 003  
96 59 976 08

Pos. 10  
Pos. 51

Lieferumfang  
Projekt 074820



22.1.2014  
053789

**LIEBHERR**

etk\_en\_de\_074820 LR 11350

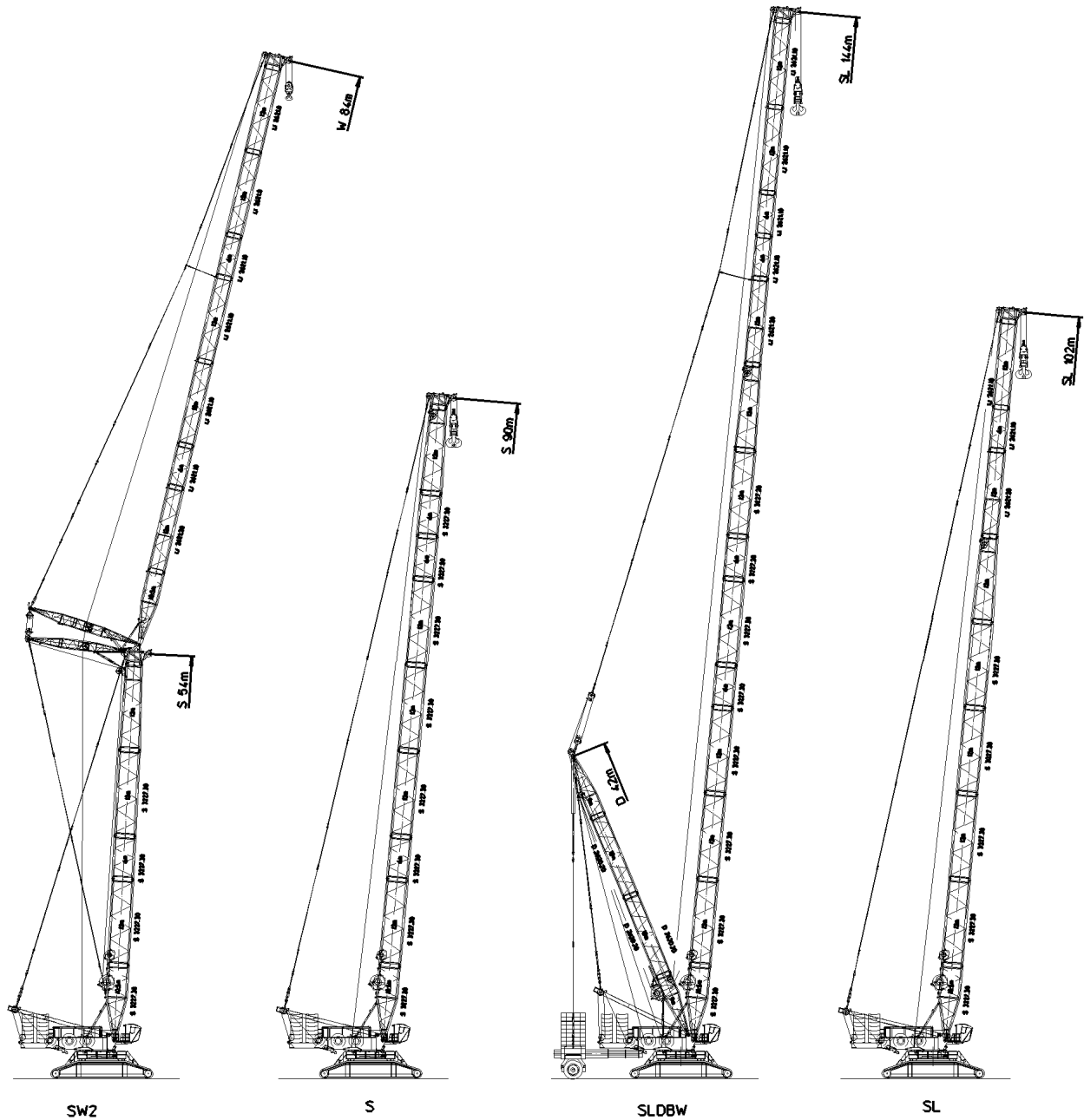
RODS / PULL RODS  
STANGEN

672 (1/6)

→ 3 560  
91 52 616 08

Pos. 10  
Pos. 51

Lieferumfang  
Projekt 074820



22.1.2014  
053790

**LIEBHERR**

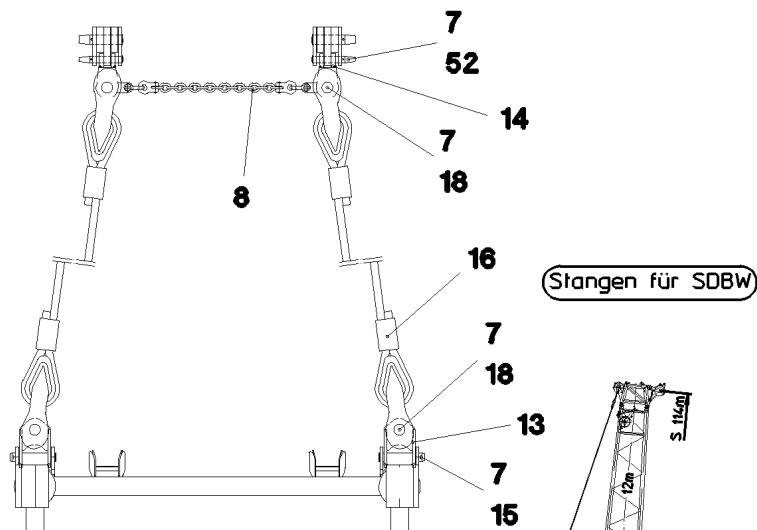
etk\_en\_de\_074820 LR 11350

RODS / PULL RODS  
STANGEN

673 (2/6)

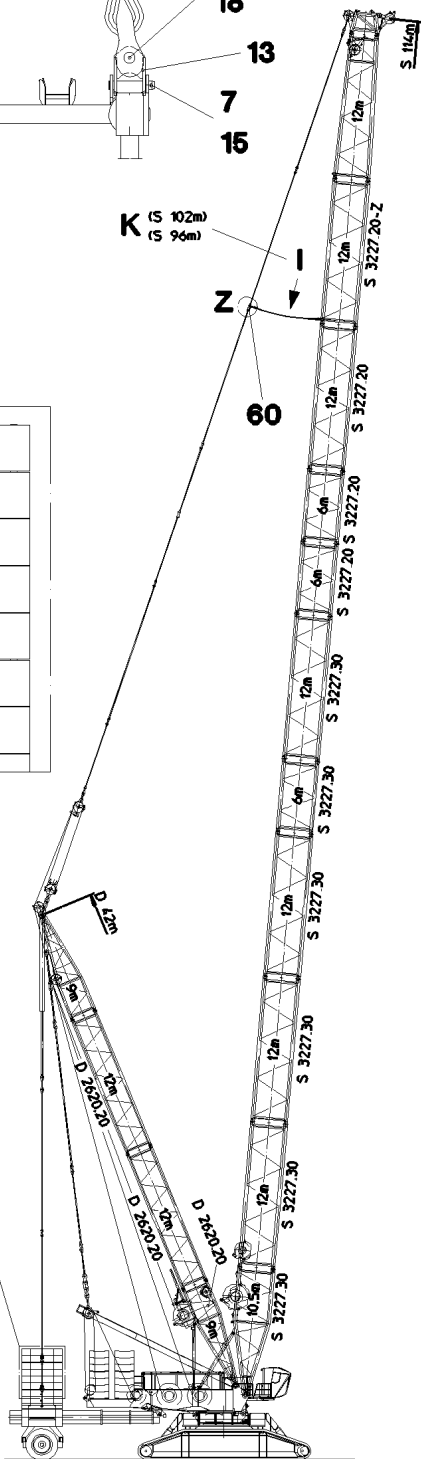
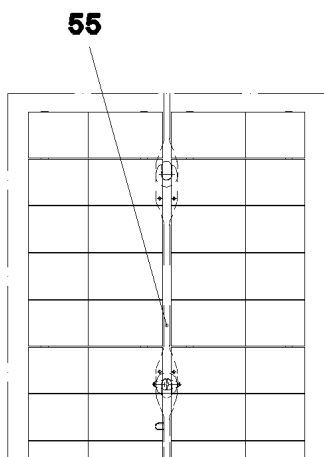
→ 3 560  
91 52 616 08

**Ansicht C**

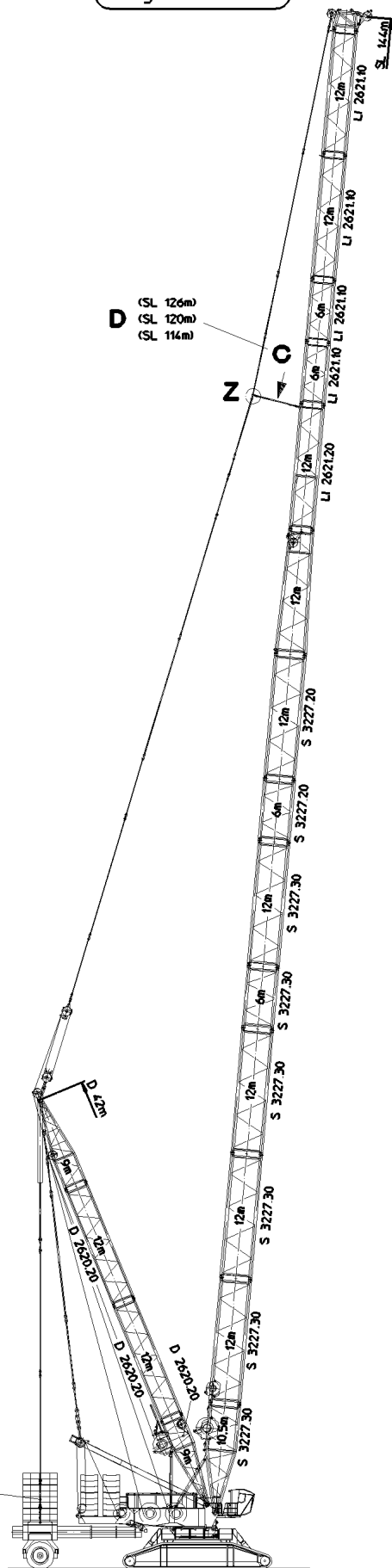


Stangen für SDBW

Stangen für SLDBW



D (SL 126m)  
D (SL 120m)  
D (SL 114m)



22.1.2014  
053791

**LIEBHERR**

etk\_en\_de\_074820 LR 11350

RODS / PULL RODS  
STANGEN

□ 674 (3/6)

→ 3 560

91 52 616 08



Stangen für W  
im SW2-Betrieb

Stangen für WA-Bock 2 - Abspannung  
im SDWBW - Betrieb

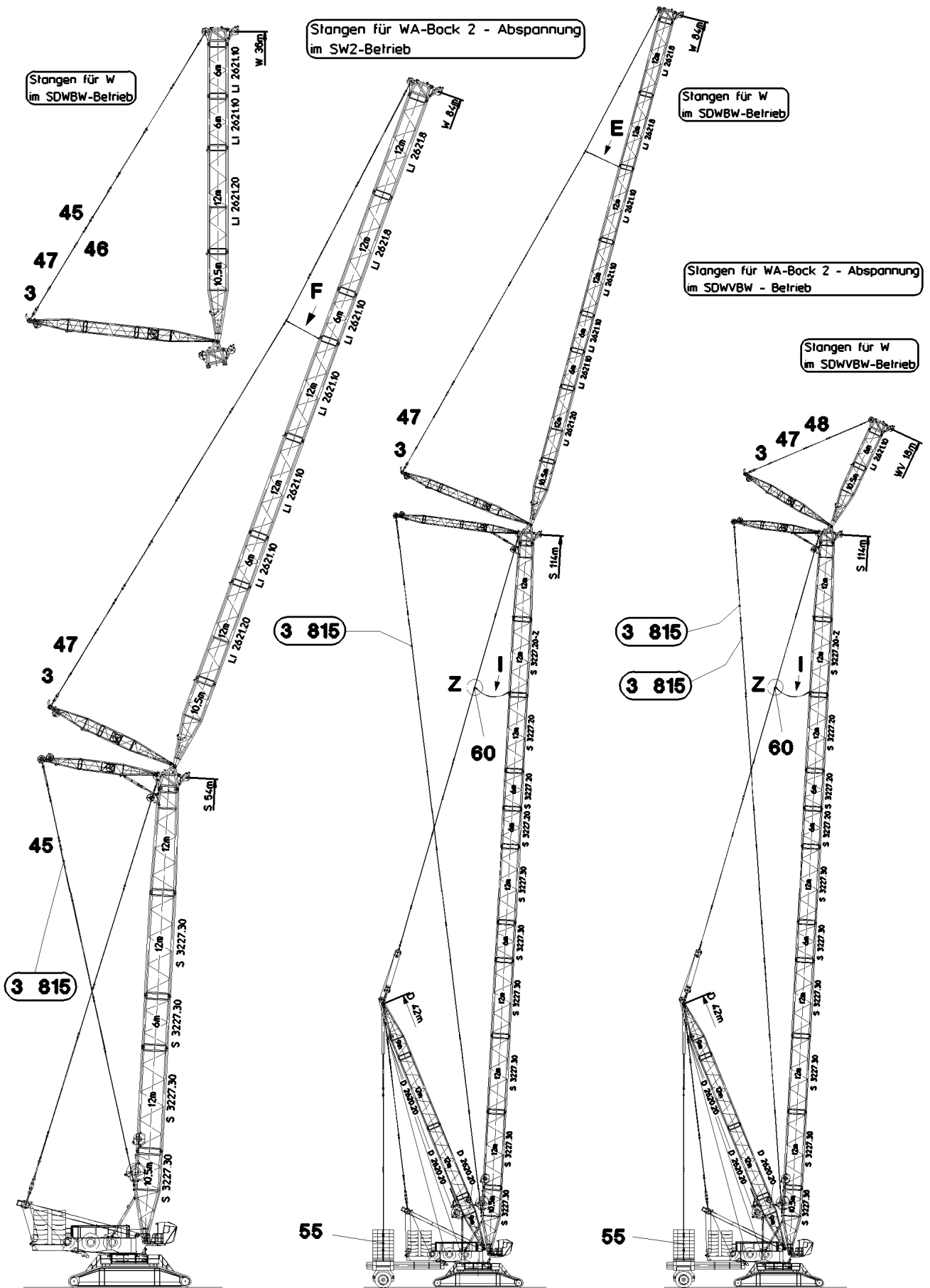
Stangen für WA-Bock 2 - Abspannung  
im SW2-Betrieb

Stangen für W  
im SDWBW-Betrieb

Stangen für W  
im SDWBW-Betrieb

Stangen für WA-Bock 2 - Abspannung  
im SDWBW - Betrieb

Stangen für W  
im SDWBW-Betrieb



22.1.2014  
053792

**LIEBHERR**

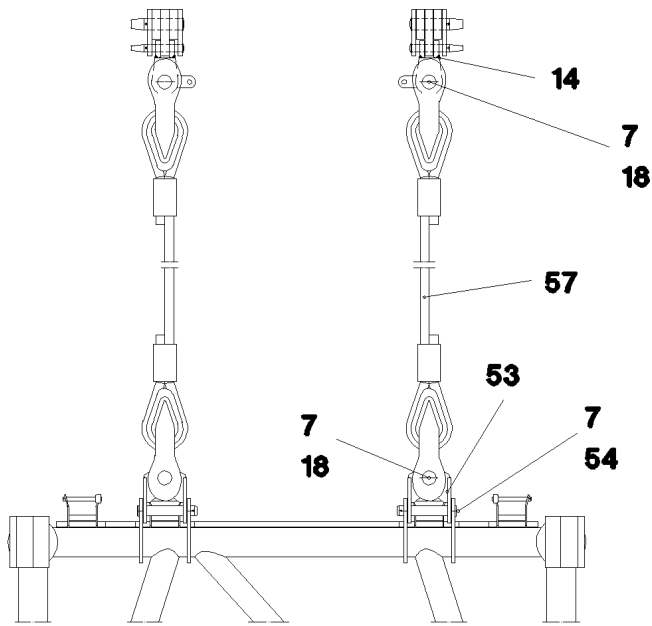
etk\_en\_de\_074820 LR 11350

RODS / PULL RODS  
STANGEN

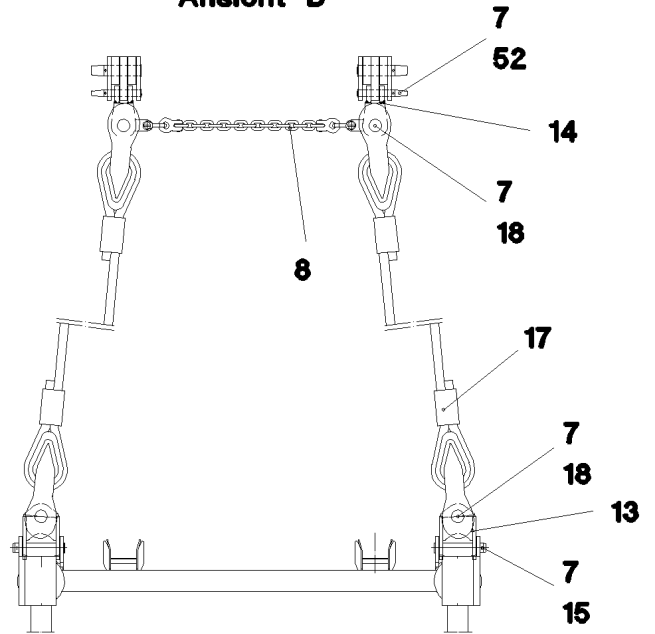
□ 675 (4/6)

→ 3 560  
91 52 616 08

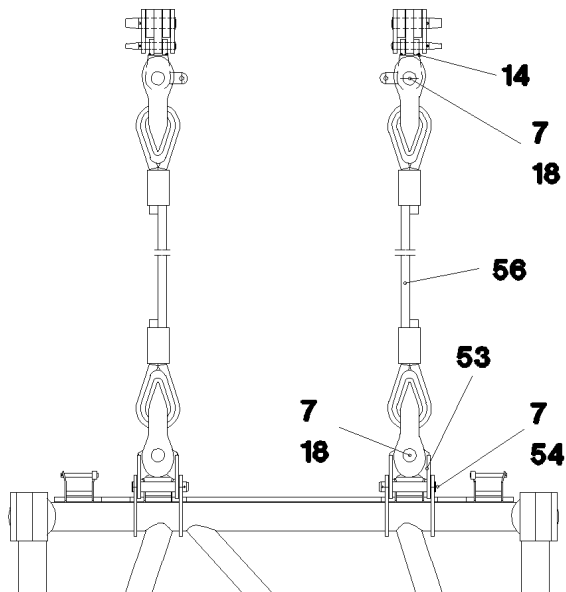
**Ansicht I**



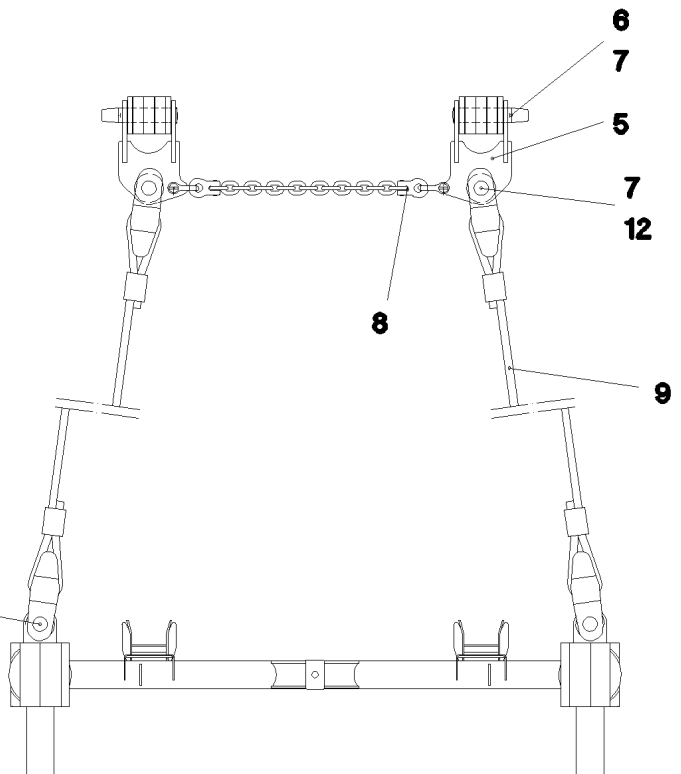
**Ansicht D**



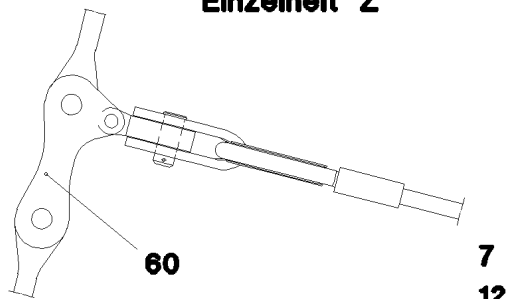
**Ansicht K**



**Ansicht F**



**Einzelheit Z**



22.1.2014  
053793

**LIEBHERR**

etk\_en\_de\_074820 LR 11350

RODS / PULL RODS  
STANGEN

676 (5/6)

⇒ 3 560  
91 52 616 08

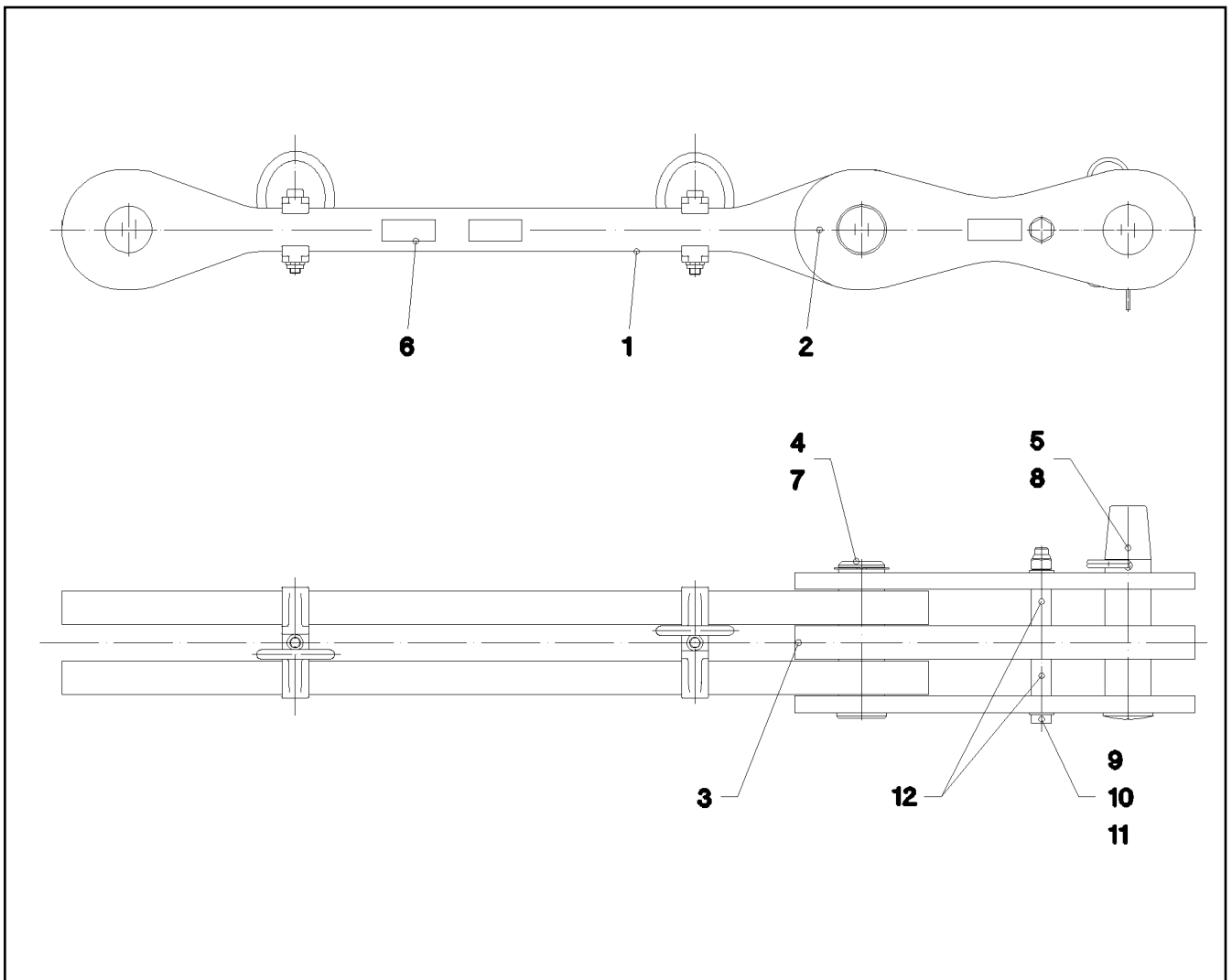
Pos.	Item	Quantity	Description	Bezeichnung	Serie	K
3	96 37 159 08	2	ROD CPL. 3M ⇒ 3 560 030 96 37 159 08	STANGE KPL.		
5	96 37 362 08	2	CONNECTING LINK WELDED	LASCHE SCHWK.		
6	97 52 491 08	2	PIN 75.0X365 35NICRMOV125 GASN. SPF	BOLZEN		
7	43 31 050 08	40	RETAINING SPRING DIN 2194 6 A3C	SICHERUNGSFEDER		
8	97 52 487 08	1	CHAIN EN 818-2 1315	KETTE		
9	97 52 488 08	2	TENSIONING ROPE 36MM 3.93M	ABSPANNSEIL		
10	97 52 489 08	2	TENSIONING ROPE 36MM 5.42M	ABSPANNSEIL		
12	94 12 653 08	8	PIN RD60X140 35NICRMOV125 GASN. SPF	BOLZEN		
13	96 37 426 08	2	CONNECTING LINK WELDED	LASCHE SCHWK.		
14	96 40 047 08	2	CONNECTING LINK WELDED	LASCHE SCHWK.		
15	97 52 700 08	2	PIN 65.0X330 35NICRMOV125 GASN. SPF	BOLZEN		
16	97 52 677 08	2	TENSIONING ROPE 54MM 4.02M	ABSPANNSEIL		
17	97 52 701 08	2	TENSIONING ROPE 54MM 5.31M	ABSPANNSEIL		
18	95 28 923 08	24	PIN RD70X170 35NICRMOV125	BOLZEN		
45	96 39 035 08	2	ROD CPL. 1.5M ⇒ 3 560 010 96 39 035 08	STANGE KPL.		
46	96 39 048 08	2	ROD CPL. 2M ⇒ 3 560 012 96 39 048 08	STANGE KPL.		
47	96 39 064 08	4	ROD CPL. 6M ⇒ 3 560 014 96 39 064 08	STANGE KPL.		
48	96 39 059 08	2	ROD CPL. 4M ⇒ 3 560 016 96 39 059 08	STANGE KPL.		
51	96 38 719 08	1	CROSS MEMBER CPL. ⇒ 3 204 008 96 38 719 08	TRAVERSE KPL.		
52	97 56 942 08	2	PIN 50.0X320 35NICRMOV125 GASN. SPF	BOLZEN		
53	96 41 311 08	2	CONNECTING LINK WELDED	LASCHE SCHWK.		
54	97 59 025 08	2	PIN 65.0X360 35NICRMOV125 SPF	BOLZEN		
56	97 60 017 08	2	TENSIONING ROPE 54MM 3.4M	ABSPANNSEIL		
57	97 60 025 08	2	TENSIONING ROPE 54MM 5.4M	ABSPANNSEIL		
58	97 60 027 08	2	TENSIONING ROPE 54MM 6.9M	ABSPANNSEIL		
59	97 60 028 08	2	TENSIONING ROPE 54MM 8.9M	ABSPANNSEIL		
60	96 41 987 08	2	BRACKET COMPL. 0.4M ⇒ 3 224 007 96 41 987 08	LASCHE KPL.		
65	96 70 711 08	2	ROD CPL. 9M ⇒ 3 560 174 96 70 711 08	STANGE KPL.		
66	96 70 721 08	2	ROD CPL. 3M ⇒ 3 560 173 96 70 721 08	STANGE KPL.		
69	96 89 093 08	2	PULL ROD 3.0 M	ZUGSTANGE KPL.		

22.1.2014

etk\_en\_de\_074820 LR 11350

677 (6/6)

**LIEBHERR**RODS / PULL RODS  
STANGEN⇒ 3 560  
91 52 616 08



Pos.	Item	Quantity	Description	Bezeichnung	Serie	K
1	96 39 069 08	1	ROD 1.1M ⇒ 3 560 011      96 39 069 08	STANGE VORM.		
2	96 24 716 08	2	BRACKET WITH BOARD 0.4M	LASCHE MIT SCHILD		
3	96 32 376 08	1	BRACKET WITH BOARD 0.4M	LASCHE MIT SCHILD		
4	97 26 561 08	1	PIN 75.0X235 35NICRMOV125 SPF	BOLZEN		
5	97 26 562 08	1	PIN 75.0X320 35NICRMOV125 GASN. SPF	BOLZEN		
6	97 35 919 08	1	PLATE ASSEMBLY BG-NR. PVC-SILBER SP	SCHILD BAUGRUPPE		
7	42 80 056 08	1	LOCKING RING DIN 471 70X2,5	SICHERUNGSRING		
8	43 31 050 08	1	RETAINING SPRING DIN 2194 6 A3C	SICHERUNGSFEDER		
9	40 61 249 01	1	HEX SCREW ISO 4014 M20X250 8.8 A3C	SECHSKANTSCHRAUBE		
10	41 19 024 08	1	HEX NUT DIN 985 M20 10 A3C	SECHSKANTMUTTER		
11	42 00 021 08	2	WASHER ISO 7089 A 21 ST A3C	SCHEIBE		
12	94 05 227 08	2	PIPE 30.0X55 S355J2H FE//ZN20//C	ROHR		
700	96 93 928 08	1	SET OF NAME PLATES 1.5M	BESCHILDERUNG		
(1)	97 05 513 2	1	SIGN 170X55 KLEBEFOLIE SPF	SCHILD		

22.1.2014  
044299

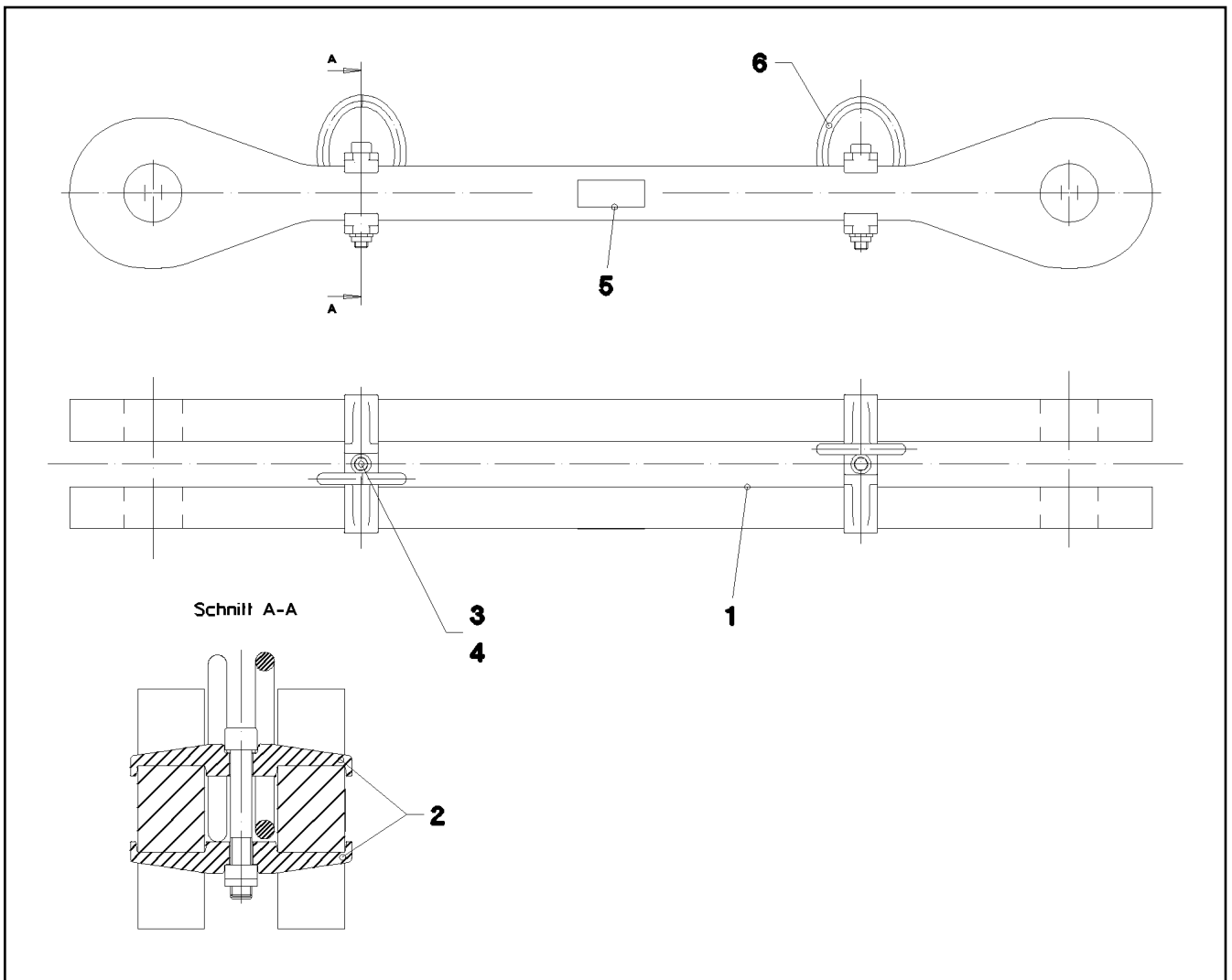
**LIEBHERR**

etk\_en\_de\_074820 LR 11350

ROD CPL.  
STANGE KPL.

▣ 678

⇒ 3 560 010  
96 39 035 08



Pos.	Item	Quantity	Description	Bezeichnung	Serie	K
1	97 48 335 08	2	PLATE 50X1308X184 S960QL+Z25 SPF	BLECH		
2	97 05 447 3	4	CLAMP 40X171X24 S355J2+N	KLAMMER		
3	40 42 181 01	2	SOCKET HEAD SCREW ISO 4762 M16X110	ZYLINDERSCHRAUBE		
4	41 15 145 08	2	HEX NUT ISO 4032 M16 8 A3C	SECHSKANTMUTTER		
5	97 35 676 08	1	PLATE IDENTIFICATION NUMBER IDENT-N	SCHILD IDENTNR.		
6	10 28 199 0	2	OVAL LOAD RING	OVALRING		

22.1.2014  
044300

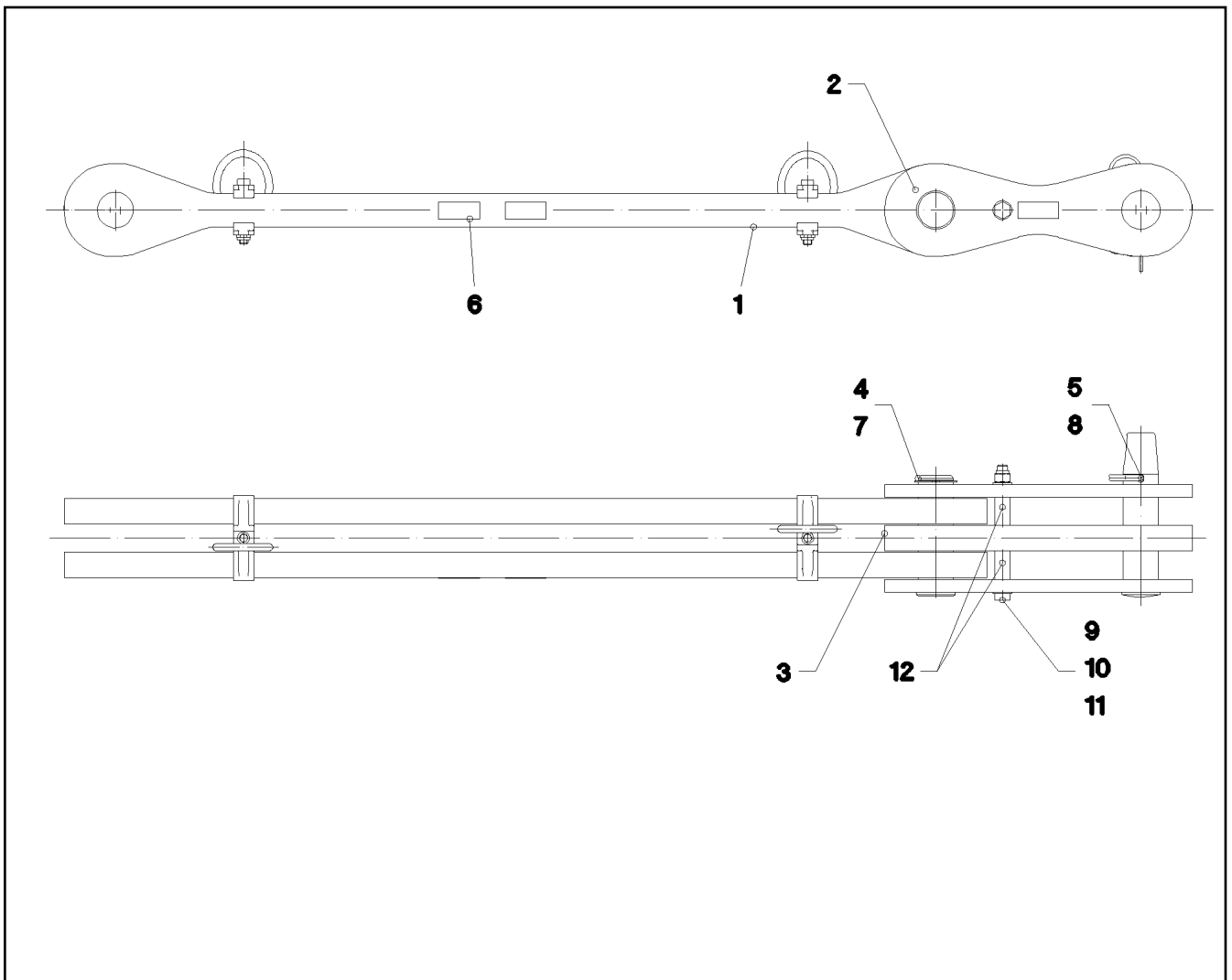
**LIEBHERR**

etk\_en\_de\_074820 LR 11350

ROD  
STANGE VORM.

679

⇒ 3 560 011  
96 39 069 08



Pos.	Item	Quantity	Description	Bezeichnung	Serie	K
1	96 39 074 08	1	ROD 1.6M ⇒ 3 560 013      96 39 074 08	STANGE VORM.		
2	96 24 716 08	2	BRACKET WITH BOARD 0.4M	LASCHE MIT SCHILD		
3	96 32 376 08	1	BRACKET WITH BOARD 0.4M	LASCHE MIT SCHILD		
4	97 26 561 08	1	PIN 75.0X235 35NICRMOV125 SPF	BOLZEN		
5	97 26 562 08	1	PIN 75.0X320 35NICRMOV125 GASN. SPF	BOLZEN		
6	97 35 919 08	1	PLATE ASSEMBLY BG-NR. PVC-SILBER SP	SCHILD BAUGRUPPE		
7	42 80 056 08	1	LOCKING RING DIN 471 70X2,5	SICHERUNGSRING		
8	43 31 050 08	1	RETAINING SPRING DIN 2194 6 A3C	SICHERUNGSFEDER		
9	40 61 249 01	1	HEX SCREW ISO 4014 M20X250 8.8 A3C	SECHSKANTSCHRAUBE		
10	41 19 024 08	1	HEX NUT DIN 985 M20 10 A3C	SECHSKANTMUTTER		
11	42 00 021 08	2	WASHER ISO 7089 A 21 ST A3C	SCHEIBE		
12	94 05 227 08	2	PIPE 30.0X55 S355J2H FE//ZN20//C	ROHR		
700	96 93 957 08	1	SET OF NAME PLATES 2M	BESCHILDERUNG		
(1)	97 05 225 6	1	SIGN 170X55 KLEBEFOLIE SPF	SCHILD		

22.1.2014  
044301

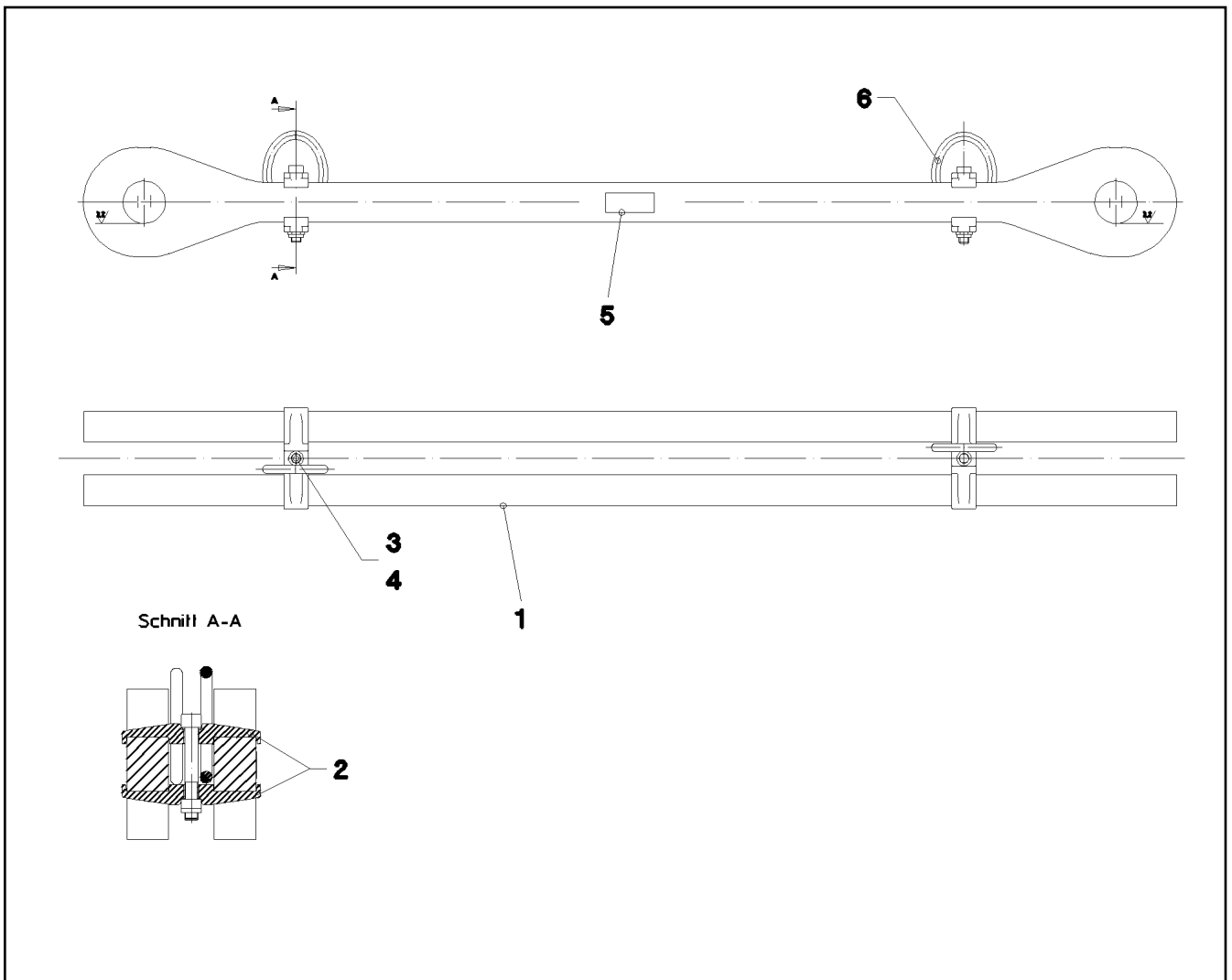
**LIEBHERR**

etk\_en\_de\_074820 LR 11350

ROD CPL.  
STANGE KPL.

680

⇒ 3 560 012  
96 39 048 08



Pos.	Item	Quantity	Description	Bezeichnung	Serie	K
1	97 48 328 08	2	PLATE 50X1808X184 S960QL+Z25 SPF	BLECH		
2	97 05 447 3	4	CLAMP 40X171X24 S355J2+N	KLAMMER		
3	40 42 181 01	2	SOCKET HEAD SCREW ISO 4762 M16X110	ZYLINDERSCHRAUBE		
4	41 15 145 08	2	HEX NUT ISO 4032 M16 8 A3C	SECHSKANTMUTTER		
5	97 35 676 08	1	PLATE IDENTIFICATION NUMBER IDENT-N	SCHILD IDENTNR.		
6	10 28 199 0	2	OVAL LOAD RING	OVALRING		

22.1.2014  
044302

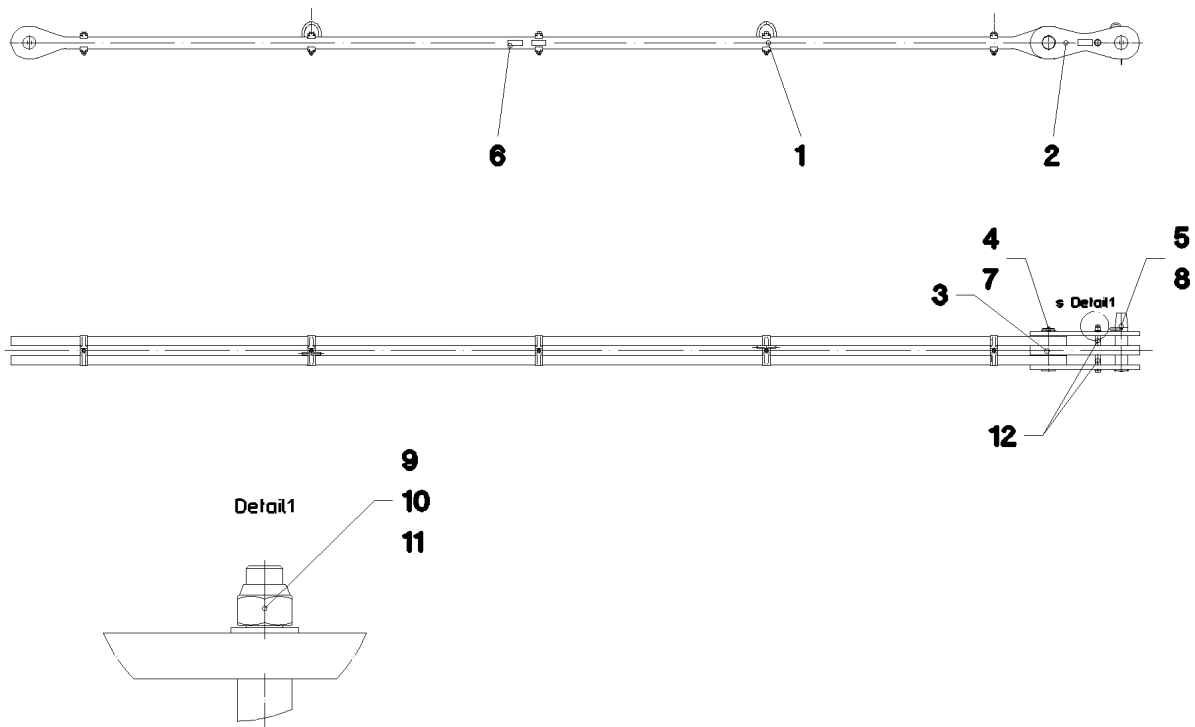
**LIEBHERR**

etk\_en\_de\_074820 LR 11350

ROD  
STANGE VORM.

681

⇒ 3 560 013  
96 39 074 08



Pos.	Item	Quantity	Description	Bezeichnung	Serie	K
1	96 39 079 08	1	ROD 5.6M ⇒ 3 560 015 96 39 079 08	STANGE VORM.		
2	96 24 716 08	2	BRACKET WITH BOARD 0.4M	LASCHE MIT SCHILD		
3	96 32 376 08	1	BRACKET WITH BOARD 0.4M	LASCHE MIT SCHILD		
4	97 26 561 08	1	PIN 75.0X235 35NICRMOV125 SPF	BOLZEN		
5	97 26 562 08	1	PIN 75.0X320 35NICRMOV125 GASN. SPF	BOLZEN		
6	97 35 919 08	1	PLATE ASSEMBLY BG-NR. PVC-SILBER SP	SCHILD BAUGRUPPE		
7	42 80 056 08	1	LOCKING RING DIN 471 70X2,5	SICHERUNGSRING		
8	43 31 050 08	1	RETAINING SPRING DIN 2194 6 A3C	SICHERUNGSFEDER		
9	40 61 249 01	1	HEX SCREW ISO 4014 M20X250 8.8 A3C	SECHSKANTSCHRAUBE		
10	41 19 024 08	1	HEX NUT DIN 985 M20 10 A3C	SECHSKANTMUTTER		
11	42 00 021 08	2	WASHER ISO 7089 A 21 ST A3C	SCHEIBE		
12	94 05 227 08	2	PIPE 30.0X55 S355J2H FE//ZN20//C	ROHR		
700	96 93 959 08	1	SET OF NAME PLATES 6M	BESCHILDERUNG		
(1)	97 05 226 6	1	SIGN 170X55 KLEBEFOLIE SPF	SCHILD		

22.1.2014  
044303

**LIEBHERR**

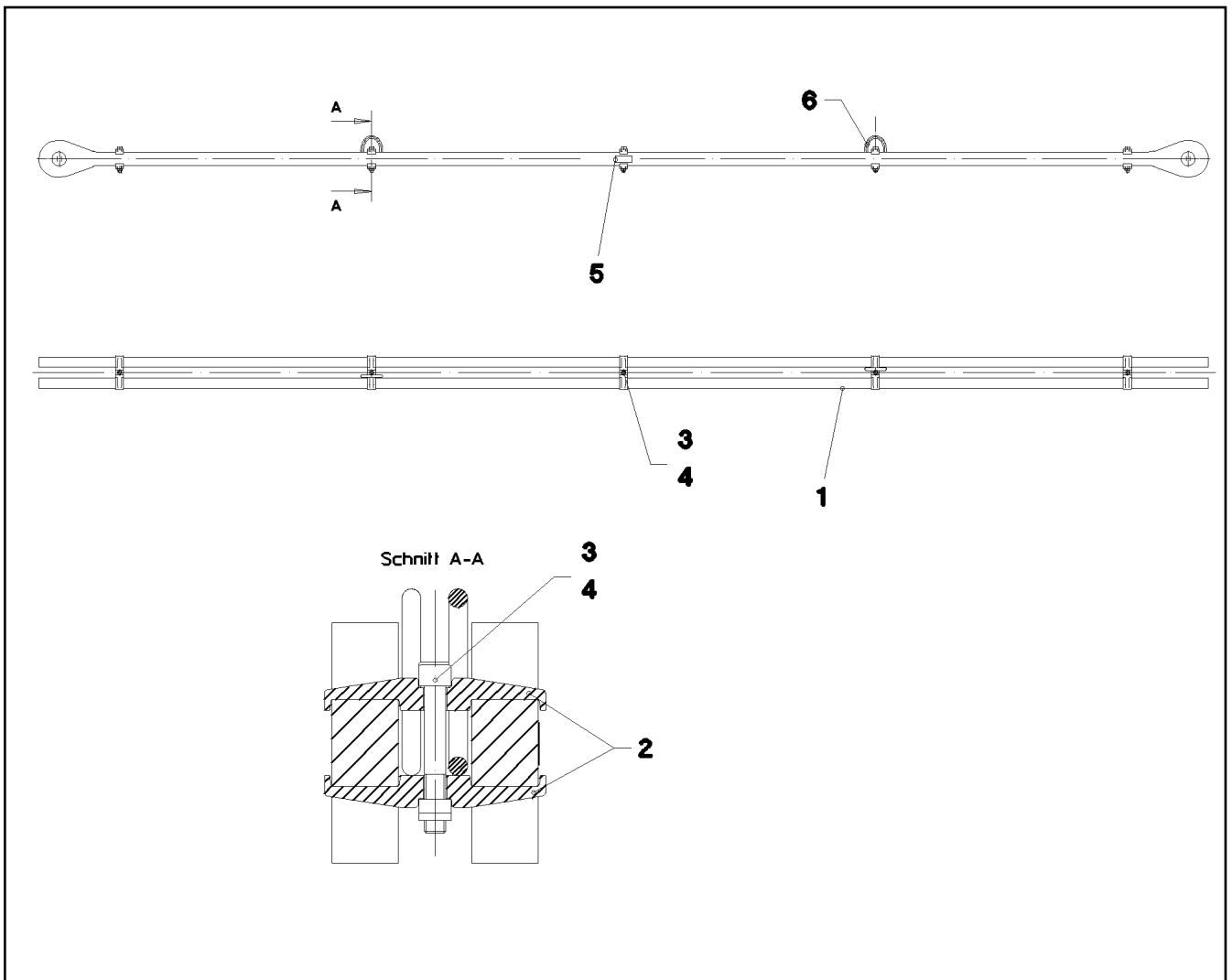
etk\_en\_de\_074820 LR 11350

ROD CPL.  
STANGE KPL.

682

⇒ 3 560 014  
96 39 064 08





Pos.	Item	Quantity	Description	Bezeichnung	Serie	K
1	97 26 564 08	2	PLATE 50X5814X184 S960QL+Z25 SPF	BLECH		
2	97 05 447 3	10	CLAMP 40X171X24 S355J2+N	KLAMMER		
3	40 42 181 01	5	SOCKET HEAD SCREW ISO 4762 M16X110	ZYLINDERSCHRAUBE		
4	41 15 145 08	5	HEX NUT ISO 4032 M16 8 A3C	SECHSKANTMUTTER		
5	97 35 676 08	1	PLATE IDENTIFICATION NUMBER IDENT-N	SCHILD IDENTNR.		
6	10 28 199 0	2	OVAL LOAD RING	OVALRING		

22.1.2014  
044304

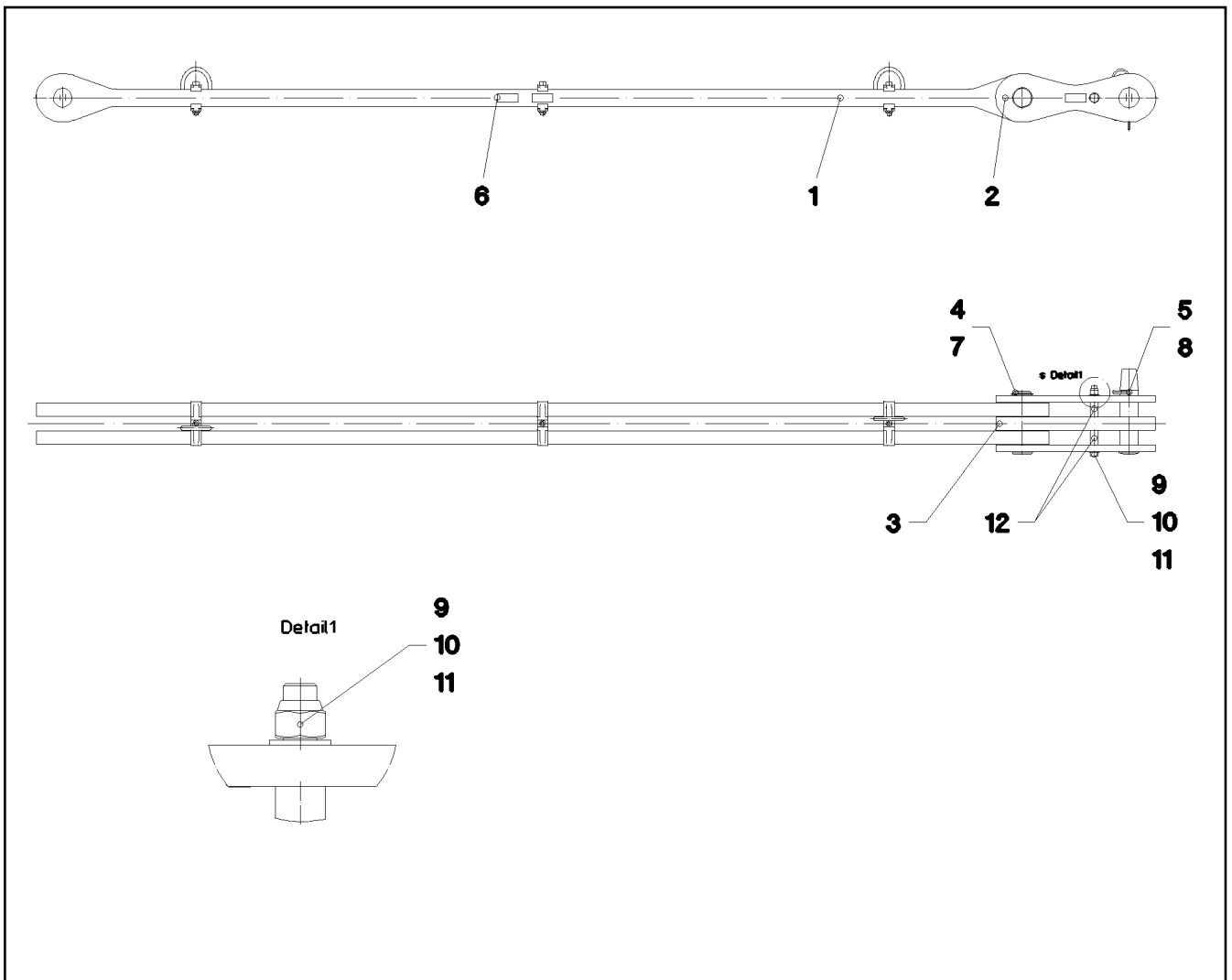
**LIEBHERR**

etk\_en\_de\_074820 LR 11350

ROD  
STANGE VORM.

683

⇒ 3 560 015  
96 39 079 08



Pos.	Item	Quantity	Description	Bezeichnung	Serie	K
1	96 39 078 08	1	ROD 3.6M ⇒ 3 560 017 96 39 078 08	STANGE VORM.		
2	96 24 716 08	2	BRACKET WITH BOARD 0.4M	LASCHE MIT SCHILD		
3	96 32 376 08	1	BRACKET WITH BOARD 0.4M	LASCHE MIT SCHILD		
4	97 26 561 08	1	PIN 75.0X235 35NICRMOV125 SPF	BOLZEN		
5	97 26 562 08	1	PIN 75.0X320 35NICRMOV125 GASN. SPF	BOLZEN		
6	97 35 919 08	1	PLATE ASSEMBLY BG-NR. PVC-SILBER SP	SCHILD BAUGRUPPE		
7	42 80 056 08	1	LOCKING RING DIN 471 70X2,5	SICHERUNGSRING		
8	43 31 050 08	1	RETAINING SPRING DIN 2194 6 A3C	SICHERUNGSFEDER		
9	40 61 249 01	1	HEX SCREW ISO 4014 M20X250 8.8 A3C	SECHSKANTSCHRAUBE		
10	41 19 024 08	1	HEX NUT DIN 985 M20 10 A3C	SECHSKANTMUTTER		
11	42 00 021 08	2	WASHER ISO 7089 A 21 ST A3C	SCHEIBE		
12	94 05 227 08	2	PIPE 30.0X55 S355J2H FE//ZN20//C	ROHR		
700	96 93 967 08	1	SET OF NAME PLATES 4M	BESCHILDERUNG		
(1)	97 04 995 5	1	SIGN 170X55 KLEBEFOLIE SPF	SCHILD		

22.1.2014  
044305

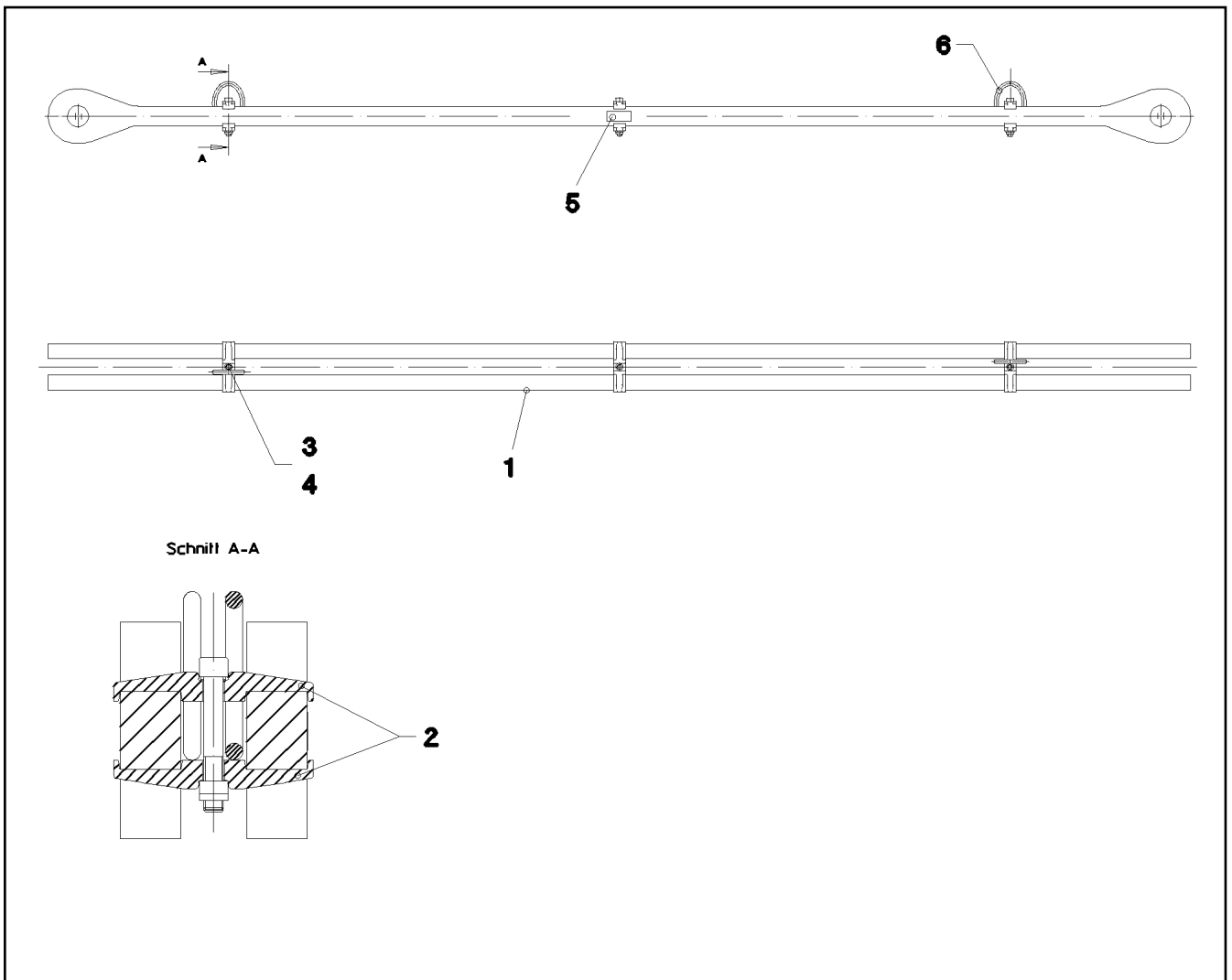
**LIEBHERR**

etk\_en\_de\_074820 LR 11350

ROD CPL.  
STANGE KPL.

684

⇒ 3 560 016  
96 39 059 08



Pos.	Item	Quantity	Description	Bezeichnung	Serie	K
1	97 48 332 08	2	PLATE 50X3811X184 S960QL+Z25 SPF	BLECH		
2	97 05 447 3	6	CLAMP 40X171X24 S355J2+N	KLAMMER		
3	40 42 181 01	3	SOCKET HEAD SCREW ISO 4762 M16X110	ZYLINDERSCHRAUBE		
4	41 15 145 08	3	HEX NUT ISO 4032 M16 8 A3C	SECHSKANTMUTTER		
5	97 35 676 08	1	PLATE IDENTIFICATION NUMBER IDENT-N	SCHILD IDENTNR.		
6	10 28 199 0	2	OVAL LOAD RING	OVALRING		

22.1.2014  
044306

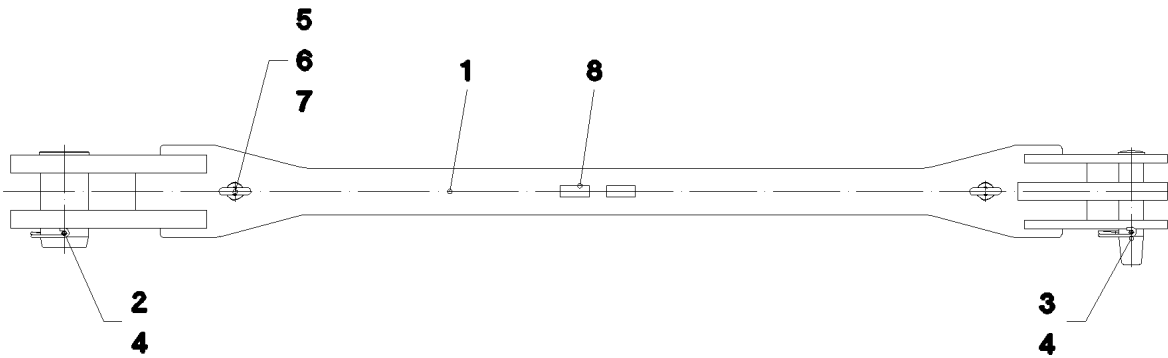
**LIEBHERR**

etk\_en\_de\_074820 LR 11350

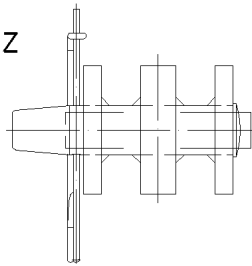
ROD  
STANGE VORM.

685

⇒ 3 560 017  
96 39 078 08



Ansicht Z



Pos.	Item	Quantity	Description	Bezeichnung	Serie	K
1	96 37 160 08	1	ROD 3M	STANGE SCHWK.		
2	97 52 197 08	1	PIN 150.0X270 35NICRMOV125 GASN. SPF	BOLZEN		
3	97 26 562 08	1	PIN 75.0X320 35NICRMOV125 GASN. SPF	BOLZEN		
4	43 31 052 08	2	RETAINING SPRING 8 VERZ.	SICHERUNGSFEDER		
5	46 01 344	2	HEX SCREW ISO 4017 M24X80 8.8 A3C	SECHSKANTSCHRAUBE		
6	42 00 024 08	2	WASHER DIN 125 A 25 ST VERZ	SCHEIBE		
7	41 12 006 08	2	RING NUT DIN 582 M24 C15E A2K	RINGMUTTER		
8	97 35 919 08	1	PLATE ASSEMBLY BG-NR. PVC-SILBER SP	SCHILD BAUGRUPPE		
700	96 93 091 08	1	SET OF NAME PLATES 3M	BESCHILDERUNG		
(1)	97 05 551 6	1	SIGN 170X55 KLEBEFOLIE	SCHILD		

22.1.2014  
044298

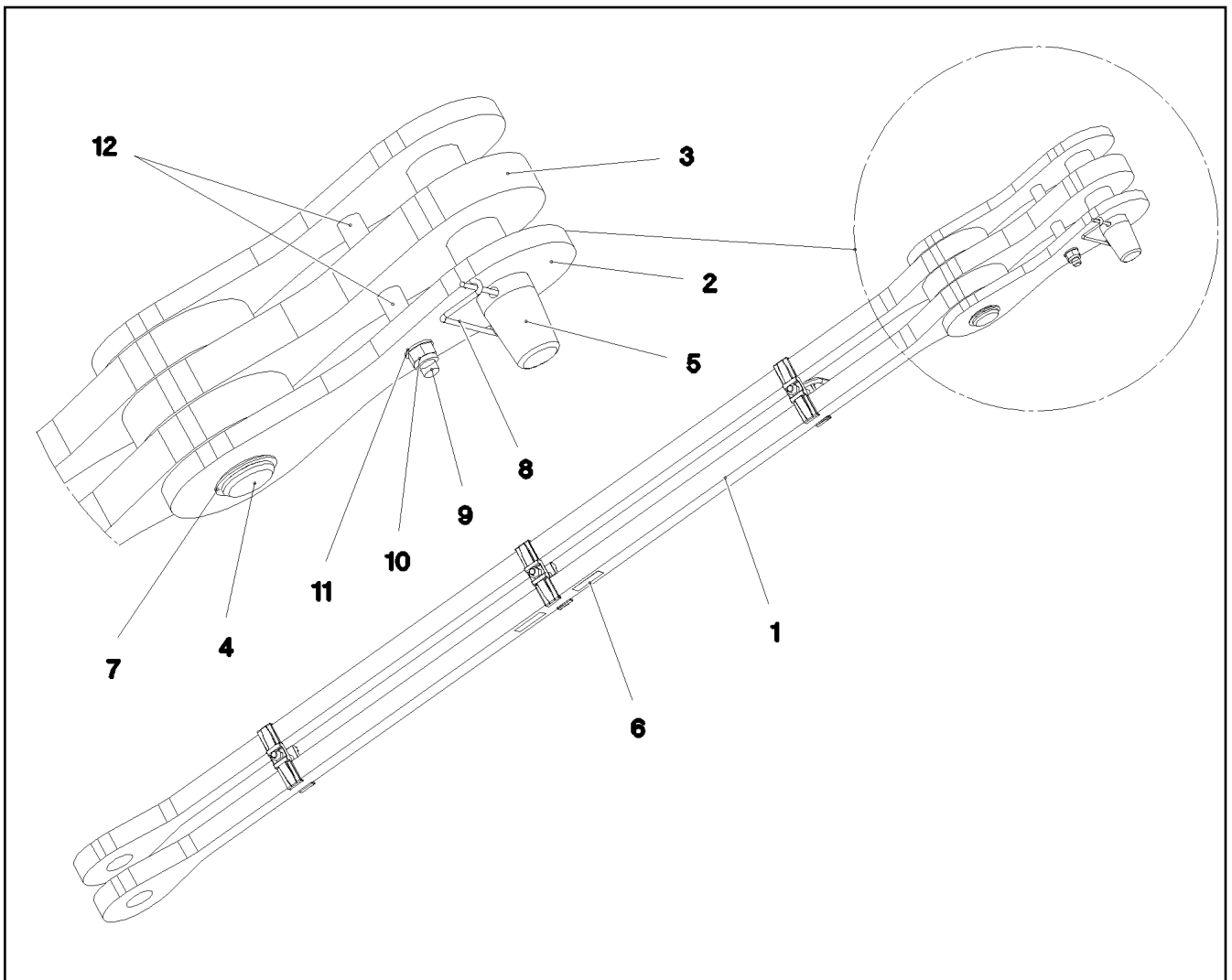
**LIEBHERR**

etk\_en\_de\_074820 LR 11350

ROD CPL.  
STANGE KPL.

686

⇒ 3 560 030  
96 37 159 08



Pos.	Item	Quantity	Description	Bezeichnung	Serie	K
	1 96 70 722 08	1	ROD 2.6M	STANGE VORM.		
(1)	97 01 661 7	2	PULL ROD 50X2811X184 S960QL+Z25 SPF	ZUGSTANGE		
(2)	97 05 447 3	6	CLAMP 40X171X24 S355J2+N	KLAMMER		
(3)	40 42 181 01	3	SOCKET HEAD SCREW ISO 4762 M16X110	ZYLINDERSCHRAUBE		
(4)	41 15 145 08	3	HEX NUT ISO 4032 M16 8 A3C	SECHSKANTMUTTER		
(5)	97 35 676 08	1	PLATE IDENTIFICATION NUMBER IDENT-N	SCHILD IDENTNR.		
(6)	10 28 199 0	2	OVAL LOAD RING	OVALRING		
2	96 24 716 08	2	BRACKET WITH BOARD 0.4M	LASCHE MIT SCHILD		
3	96 32 376 08	1	BRACKET WITH BOARD 0.4M	LASCHE MIT SCHILD		
4	97 26 561 08	1	PIN 75.0X235 35NICRMOV125 SPF	BOLZEN		
5	97 26 562 08	1	PIN 75.0X320 35NICRMOV125 GASN. SPF	BOLZEN		
6	97 35 919 08	1	PLATE ASSEMBLY BG-NR. PVC-SILBER SP	SCHILD BAUGRUPPE		
7	42 80 056 08	1	LOCKING RING DIN 471 70X2,5	SICHERUNGSRING		
8	43 31 050 08	1	RETAINING SPRING DIN 2194 6 A3C	SICHERUNGSFEDER		
9	40 61 249 01	1	HEX SCREW ISO 4014 M20X250 8.8 A3C	SECHSKANTSCHRAUBE		
10	41 19 024 08	1	HEX NUT DIN 985 M20 10 A3C	SECHSKANTMUTTER		
11	42 00 021 08	2	WASHER ISO 7089 A 21 ST A3C	SCHEIBE		
12	94 05 227 08	2	PIPE 30.0X55 S355J2H FE//ZN20//C	ROHR		
700	96 94 010 08	1	SET OF NAME PLATES 3M	BESCHILDERUNG		

22.1.2014  
073140

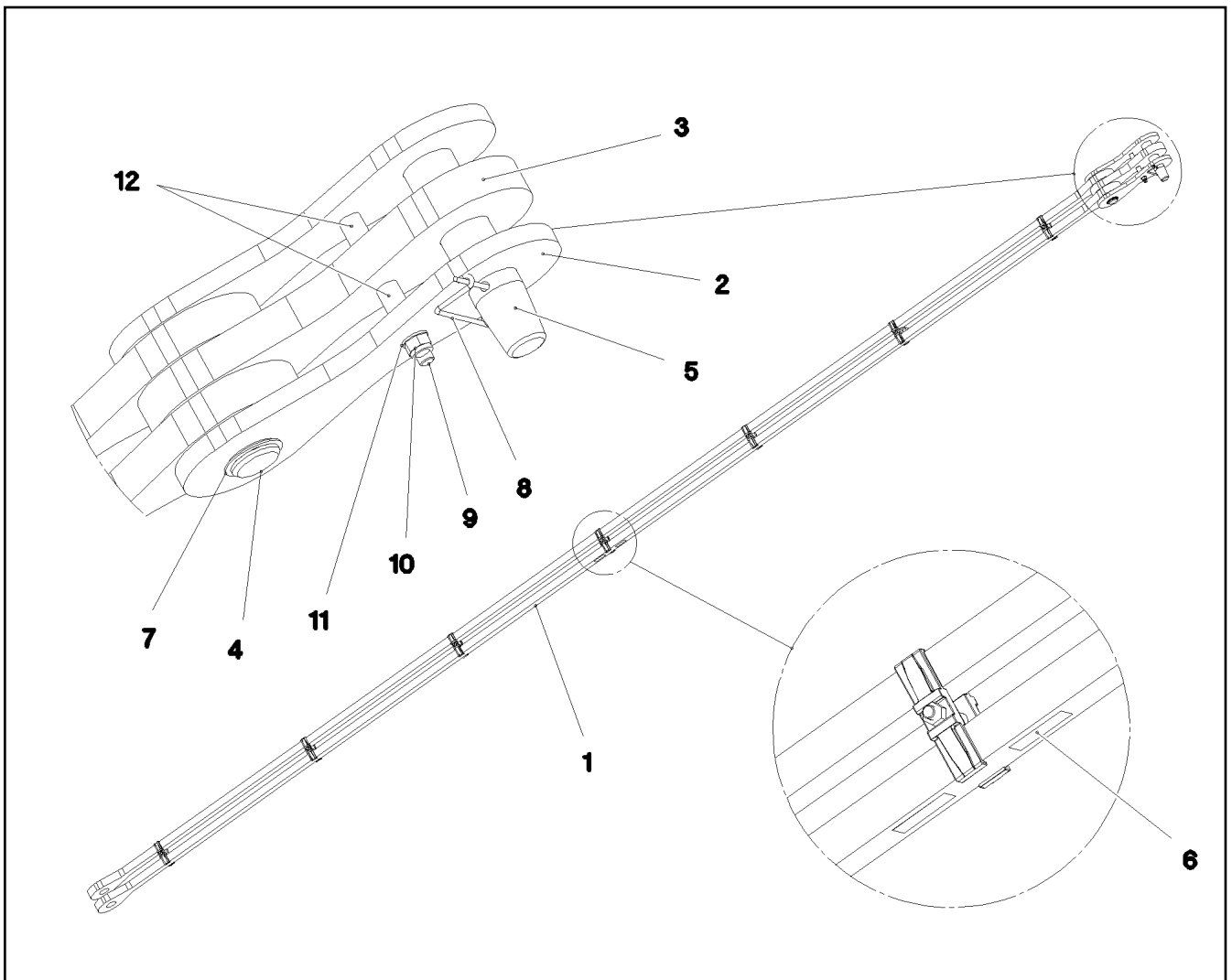
**LIEBHERR**

etk\_en\_de\_074820 LR 11350

ROD CPL.  
STANGE KPL.

687

⇒ 3 560 173  
96 70 721 08



Pos.	Item	Quantity	Description	Bezeichnung	Serie	K
	1 96 70 712 08	1	ROD 8.6M	STANGE VORM.		
(1)	97 01 656 5	2	PULL ROD 50X8818X184 S960QL+Z25 SPF	ZUGSTANGE		
(2)	97 05 447 3	14	CLAMP 40X171X24 S355J2+N	KLAMMER		
(3)	40 42 181 01	7	SOCKET HEAD SCREW ISO 4762 M16X110	ZYLINDERSCHRAUBE		
(4)	41 15 145 08	7	HEX NUT ISO 4032 M16 8 A3C	SECHSKANTMUTTER		
(5)	97 35 676 08	1	PLATE IDENTIFICATION NUMBER IDENT-N	SCHILD IDENTNR.		
(6)	10 28 199 0	2	OVAL LOAD RING	OVALRING		
2	96 24 716 08	2	BRACKET WITH BOARD 0.4M	LASCHE MIT SCHILD		
3	96 32 376 08	1	BRACKET WITH BOARD 0.4M	LASCHE MIT SCHILD		
4	97 26 561 08	1	PIN 75.0X235 35NICRMOV125 SPF	BOLZEN		
5	97 26 562 08	1	PIN 75.0X320 35NICRMOV125 GASN. SPF	BOLZEN		
6	97 35 919 08	1	PLATE ASSEMBLY BG-NR. PVC-SILBER SP	SCHILD BAUGRUPPE		
7	42 80 056 08	1	LOCKING RING DIN 471 70X2,5	SICHERUNGSRING		
8	43 31 050 08	1	RETAINING SPRING DIN 2194 6 A3C	SICHERUNGSFEDER		
9	40 61 249 01	1	HEX SCREW ISO 4014 M20X250 8.8 A3C	SECHSKANTSCHRAUBE		
10	41 19 024 08	1	HEX NUT DIN 985 M20 10 A3C	SECHSKANTMUTTER		
11	42 00 021 08	2	WASHER ISO 7089 A 21 ST A3C	SCHEIBE		
12	94 05 227 08	2	PIPE 30.0X55 S355J2H FE//ZN20//C	ROHR		
700	96 94 006 08	1	SET OF NAME PLATES 9M	BESCHILDERUNG		

22.1.2014  
073141

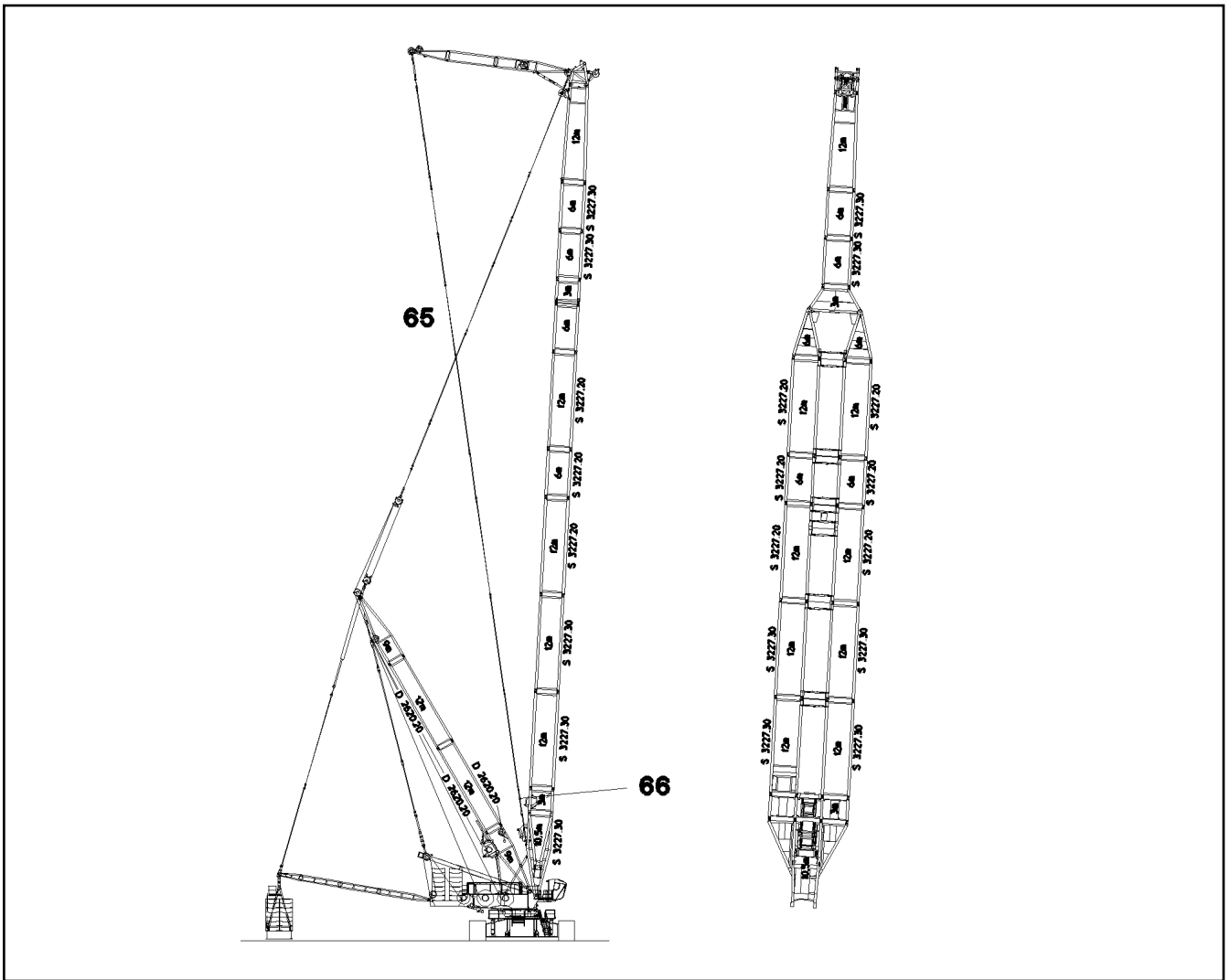
**LIEBHERR**

etk\_en\_de\_074820 LR 11350

ROD CPL.  
STANGE KPL.

688

⇒ 3 560 174  
96 70 711 08



Pos.	Item	Quantity	Description	Bezeichnung	Serie	K
65	96 70 711 08	2	ROD CPL. 9M ⇒ 3 560 174    96 70 711 08	STANGE KPL.		
66	96 70 721 08	2	ROD CPL. 3M ⇒ 3 560 173    96 70 721 08	STANGE KPL.		

22.1.2014  
073138

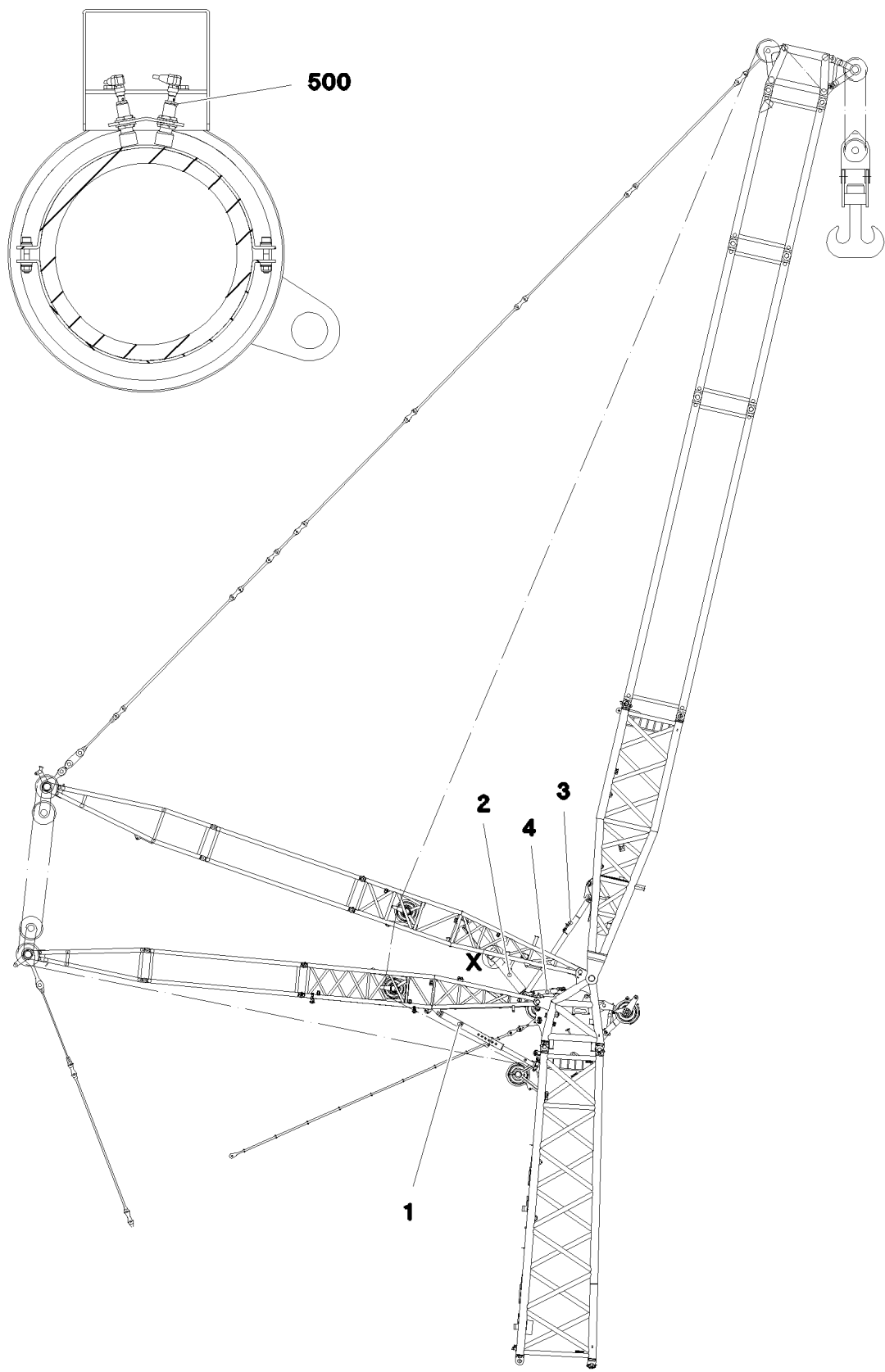
**LIEBHERR**

etk\_en\_de\_074820 LR 11350

ADDITIONAL RODS WAB 2  
ZUSATZSTANGEN WAB 2

689

⇒ 3 563  
91 73 590 08



22.1.2014  
072373

**LIEBHERR**

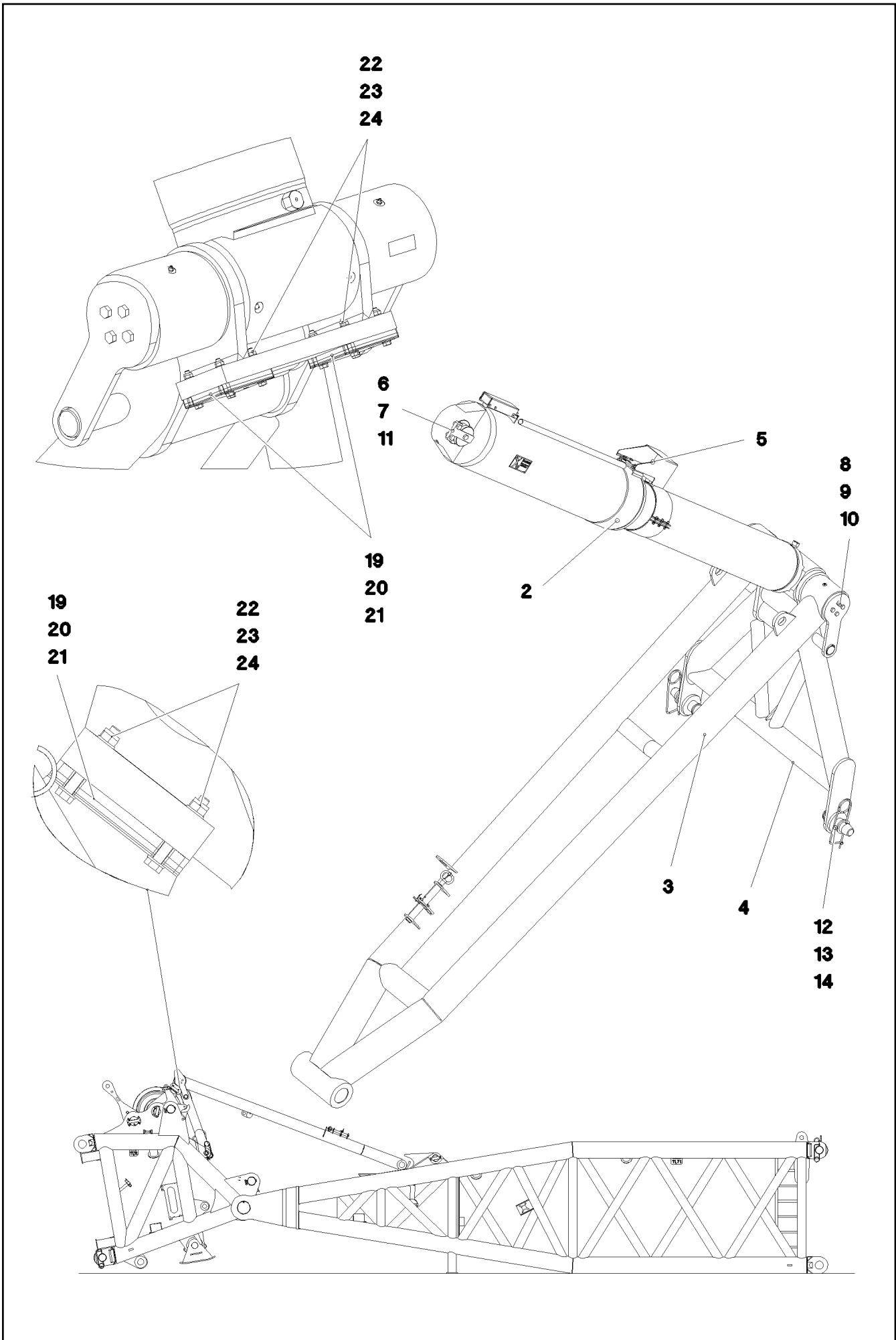
etk\_en\_de\_074820 LR 11350

W OVERRUN PROTECTION  
W-RUECKHALTESICHERUNG

690 (1/3)

⇒ 3 592  
91 72 406 08





Pos.	Item	Quantity	Description	Bezeichnung	Serie	K
1	10 28 809 1	2	SUPPORT PIECE WA-BOCK II	STUETZE		
2	96 80 256 08	1	RETAINING CYLINDER PRE-ASS. SPF ⇒ 3 592 001 96 80 256 08	RUECKHALTEZYLINDER VORM.		
3	96 79 622 08	1	SUPPORT PRE-ASS. ⇒ 3 592 004 96 79 622 08	STUETZE VORM.		
4	96 79 626 08	1	GUY MOUNTING	W-RUECKHALTEBOCK SCHWK.		
6	97 52 420 08	1	PIN 140.0X215 35NICRMOV125 SPF	BOLZEN		
7	97 52 421 08	1	PLATE 20X215X130 S355J2+N	BLECH		
8	97 52 422 08	1	PIN 140.0X857 35NICRMOV125 SPF	BOLZEN		
9	46 00 189	8	HEX SCREW ISO 4017 M16X50 8.8 A3C	SECHSKANTSCHRAUBE		
10	97 52 423 08	2	PLATE 20X465X200 S355J2+N	BLECH		
11	46 00 020	3	HEX SCREW ISO 4017 M20X45 8.8 A3C	SECHSKANTSCHRAUBE		
12	43 31 052 08	2	RETAINING SPRING 8 VERZ.	SICHERUNGSFEDER		
13	94 31 137 08	2	PIN RD70X230 35NICRMOV125 GASN. SPF	BOLZEN		
14	42 11 039 08	2	WASHER DIN 1440 70 ST VERZ	SCHEIBE		
18	43 20 057 08	16	DOWEL PIN ISO 8752 6X20	SPANNSTIFT		
19	97 81 977 08	2	PLATE 10X140X160 S355MC FE//ZN20//C	BLECH		
20	97 81 978 08	2	PLATE 6X140X160 S355MC FE//ZN20//C	BLECH		
21	97 81 979 08	4	PLATE 2X140X160 DC01 FE//ZN20//C	BLECH		
22	40 00 615	8	HEX SCREW ISO 4014 M10X80 8.8 A3C	SECHSKANTSCHRAUBE		
23	42 00 013 08	16	WASHER ISO 7089 A 10.5 A3C	SCHEIBE		
24	41 19 006 08	8	HEX NUT DIN 985 M10 8 A3C	SECHSKANTMUTTER		
500	96 80 654 08	1	EL.EQUIPMENT SAFETY RETAINER	ELEKTRIK W-RUECKHALTESIC		
(151)	10 35 458 4	8	INDUCTIVE SENSOR BERUEHRUNGSLOS	INDUKTIVSENSOR		

22.1.2014

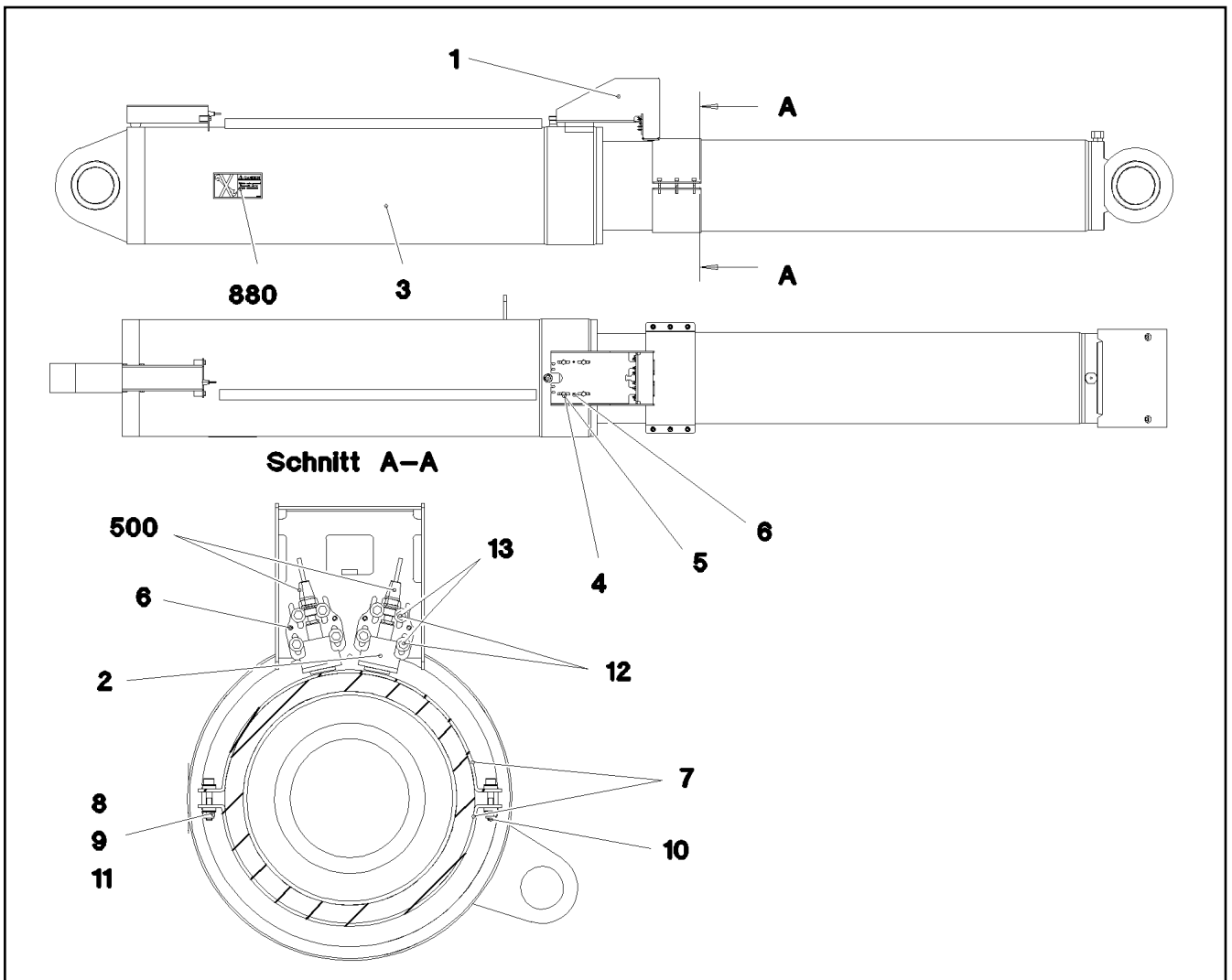
etk\_en\_de\_074820 LR 11350

692 (3/3)

**LIEBHERR**

W OVERRUN PROTECTION  
W-RUECKHALTESICHERUNG

⇒ 3 592  
91 72 406 08



Pos.	Item	Quantity	Description	Bezeichnung	Serie	K
1	96 80 249 08	1	BRACKET WELDED CONST.	KONSOLE SCHWK.		
2	96 79 991 08	2	HOLDER	HALTER		
3	11 00 651 0	1	HYDRAULIC ACCUMULATOR CYLINDER 350 ⇒ X11006510 11 00 651 0	HYDROSPEICHERZYLINDER		
4	49 00 188	4	HEX SCREW ISO 4017 M8X16 8.8 A2C	SECHSKANTSCHRAUBE		
5	42 00 012 01	4	WASHER ISO 7089 8 200HV A3C	SCHEIBE		
6	43 20 057 08	6	DOWEL PIN ISO 8752 6X20	SPANNSTIFT		
7	97 02 356 9	2	PLATE 4X170X541 X5CRNI18-10	BLECH		
8	10 01 173 8	12	SPHERICAL WASHER DIN 6319 C 8,4X17X3,	KUGELSCHEIBE		
9	11 11 344 7	12	TAPERED SOCKET DIN 6319 9,6 VERZ	KEGELPFANNE		
10	40 42 044 05	6	SOCKET HEAD SCREW ISO 4762 M8X45 8.8	ZYLINDERSCHRAUBE		
11	41 19 005 08	6	HEX NUT DIN 985 M8 8 A2C	SECHSKANTMUTTER		
12	40 00 829	8	HEX SCREW ISO 4017 M6X20 8.8 A2C	SECHSKANTSCHRAUBE		
13	42 18 007 08	8	WASHER DIN 9021 A 6.4 A2C	SCHEIBE		
500	96 80 660 08	1	ELECTR.SYST.RETAINING CYLINDER	ELEKTRIK RUECKHALTEZYLIN		
(151)	10 35 458 4	2	INDUCTIVE SENSOR BERUEHRUNGSLOS	INDUKTIVSENSOR		
(152)	10 81 618 5	1	PRESSURE SENSOR 0-400/800 BAR LSB PL:	DRUCKAUFNEHMER		
880	96 80 552 08	1	SET OF NAME PLATES ⇒ 3 592 006 96 80 552 08	BESCHILDERUNG		

22.1.2014  
073557

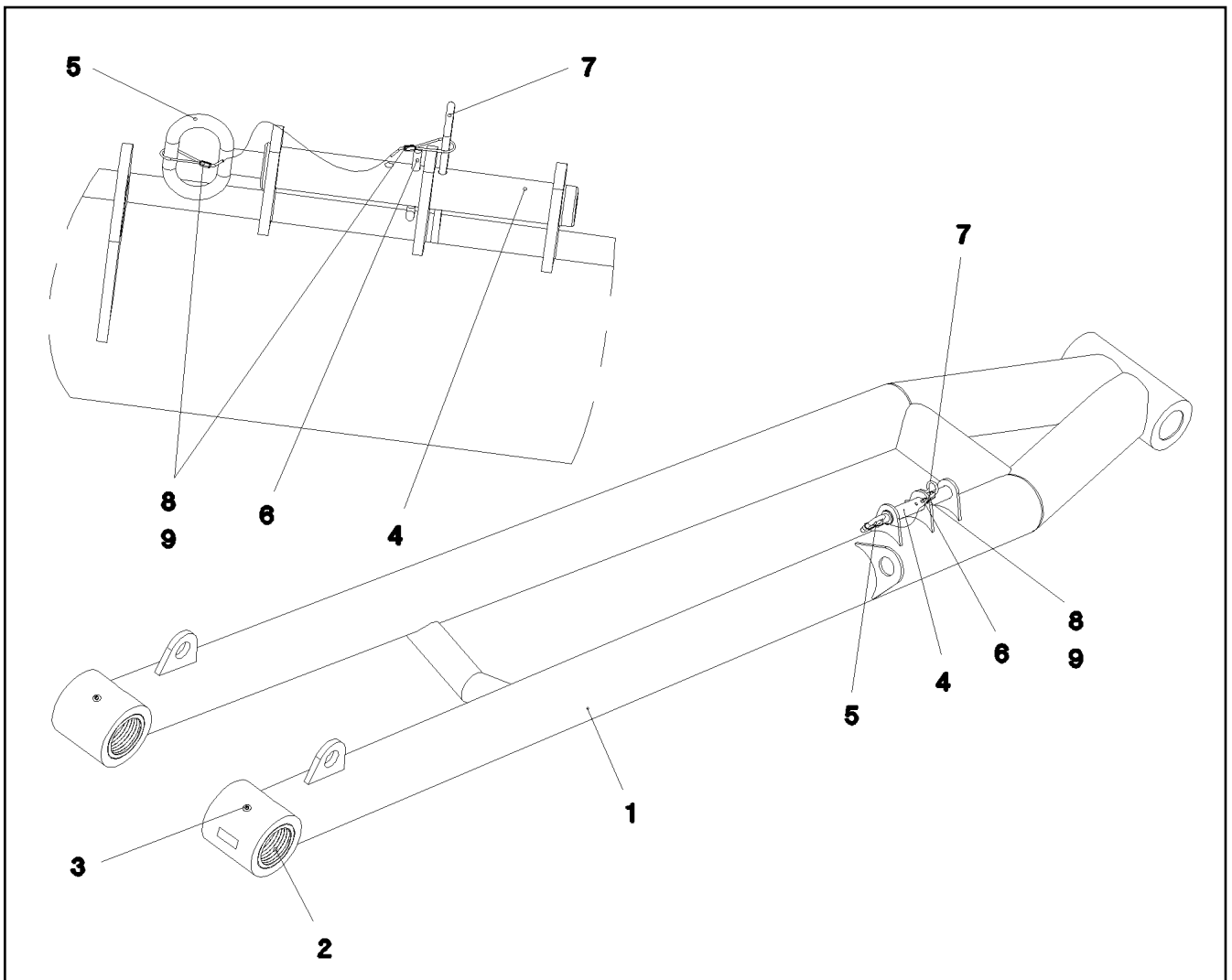
**LIEBHERR**

etk\_en\_de\_074820 LR 11350

RETAINING CYLINDER PRE-ASS.  
RUECKHALTEZYLINDER VORM.

693

⇒ 3 592 001  
96 80 256 08



Pos.	Item	Quantity	Description	Bezeichnung	Serie	K
1	96 79 628 08	1	SUPPORT WELDED	STUETZE SCHWK.		
2	97 51 568 08	2	BUSHING	BUCHSE		
3	77 43 242	2	HYDRAULIC-TYPE LUBRICAT.NIPPLE DIN 71	KEGELSCHMIERNIPPEL		
4	97 58 576 08	1	PIN 45.0X305 35NICRMOV125 GASN. SPF	BOLZEN		
5	92 10 795 08	1	HANDLE WELD.CONST. FE//ZN20//C	GRIFF SCHWK.		
6	43 30 090 08	1	SPLIT PIN DIN 94 8X63 ST VERZ	SPLINT		
7	43 32 066 08	1	SPRING PLUG B 7 VERZ	FEDERSTECKER		
8	11 16 043 1	0.5	ROPE 2 2,3KN EDELSTAHL	SEIL		
9	11 17 056 5	2	FERRULE 2 CU	PRESSKLEMME		

22.1.2014  
072689

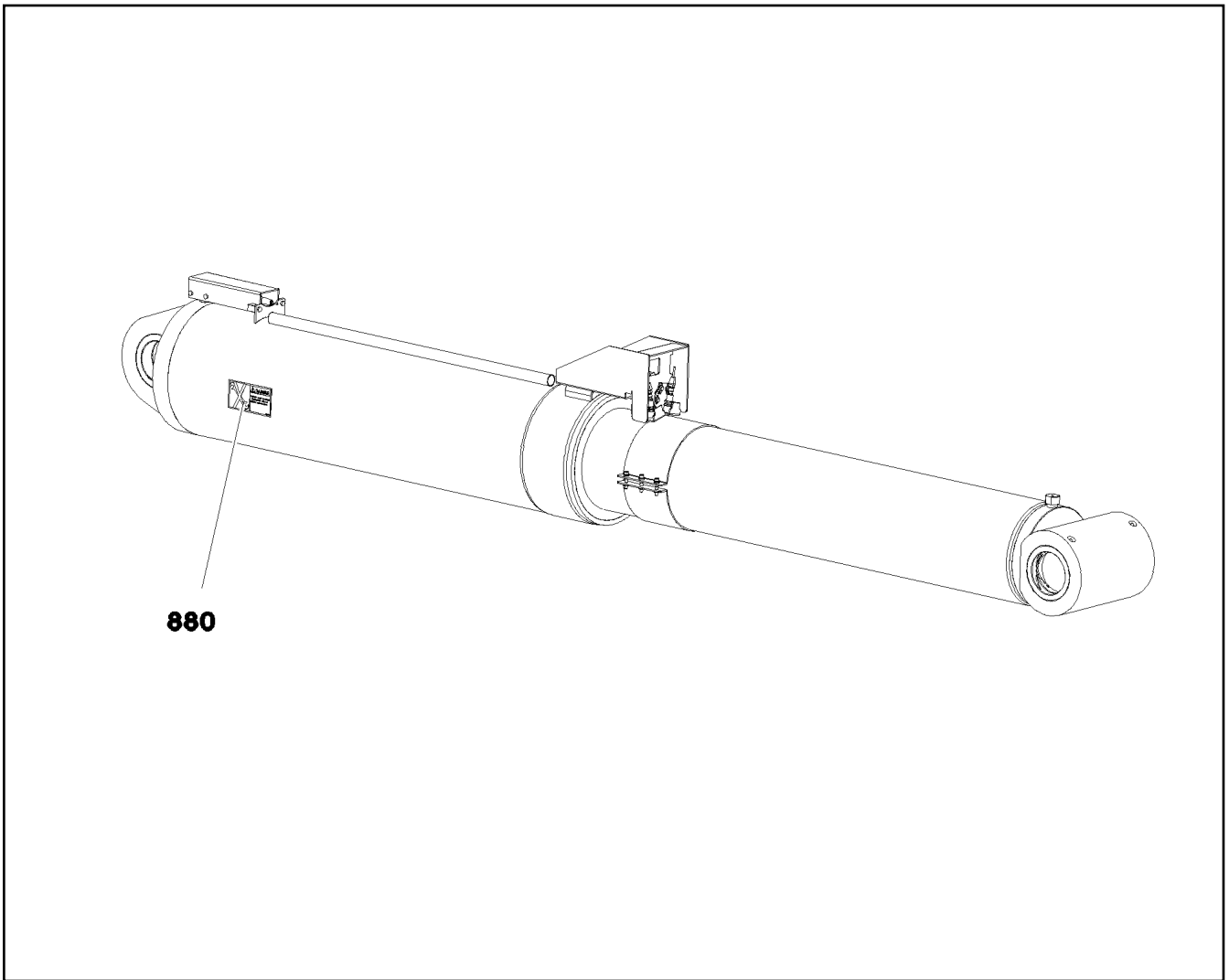
**LIEBHERR**

etk\_en\_de\_074820 LR 11350

SUPPORT PRE-ASS.  
STUETZE VORM.

694

⇒ 3 592 004  
96 79 622 08



**880**

Pos.	Item	Quantity	Description	Bezeichnung	Serie	K
880	97 02 303 4	2	SIGN 168X88 KLEBEFOLIE SPF	SCHILD		

22.1.2014  
073558

**LIEBHERR**

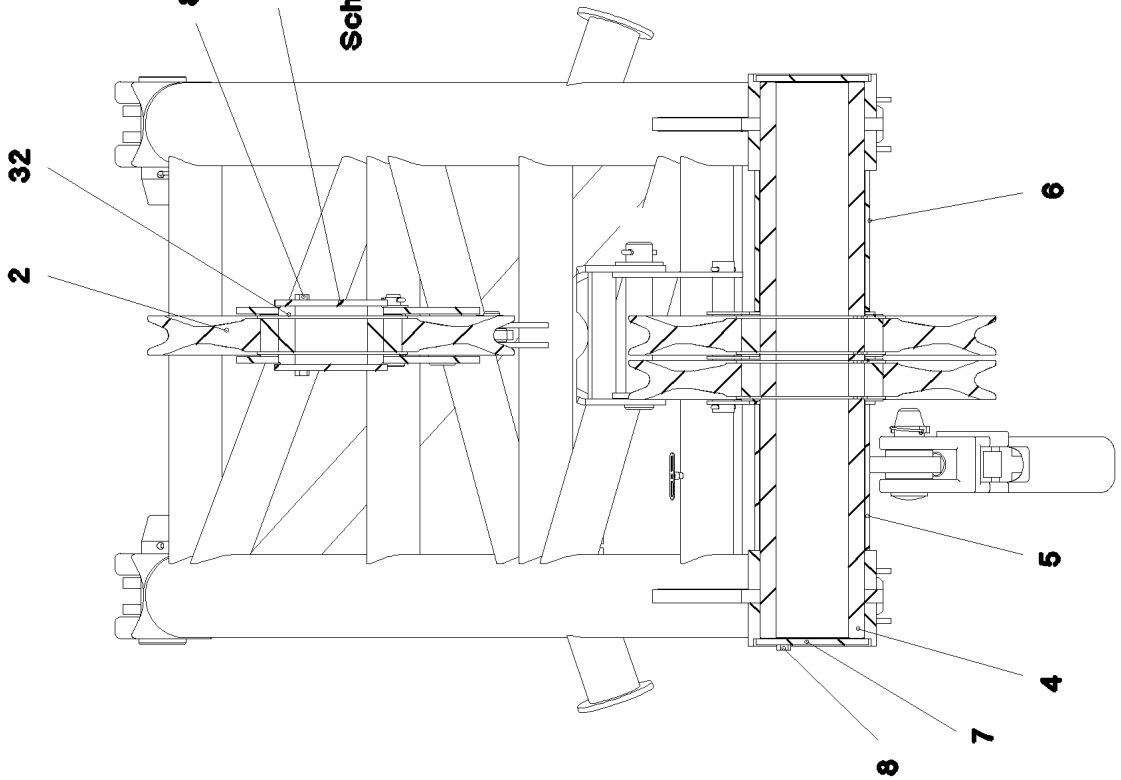
etk\_en\_de\_074820 LR 11350

SET OF NAME PLATES  
BESCHILDERUNG

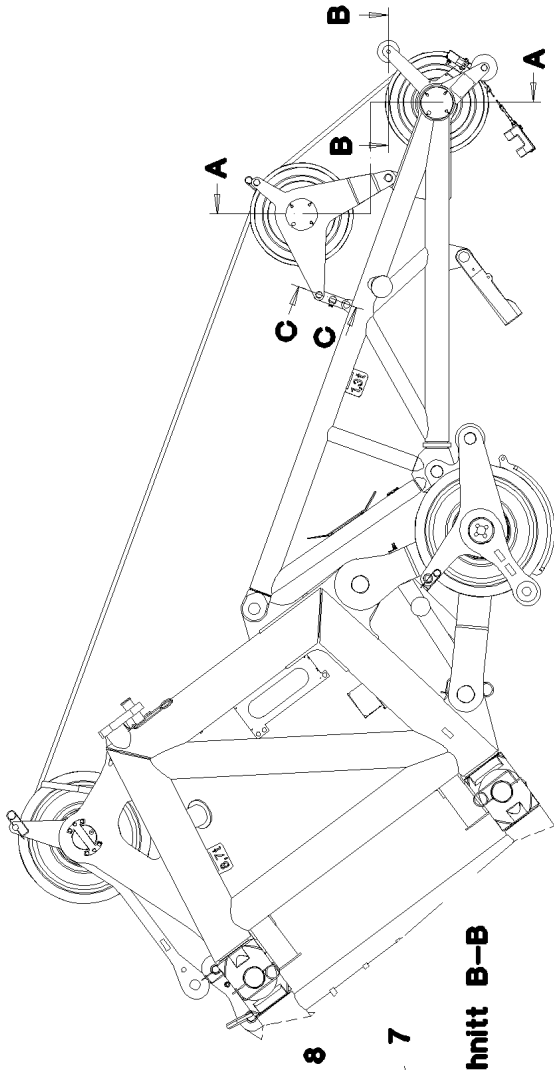
695

⇒ 3 592 006  
96 80 552 08

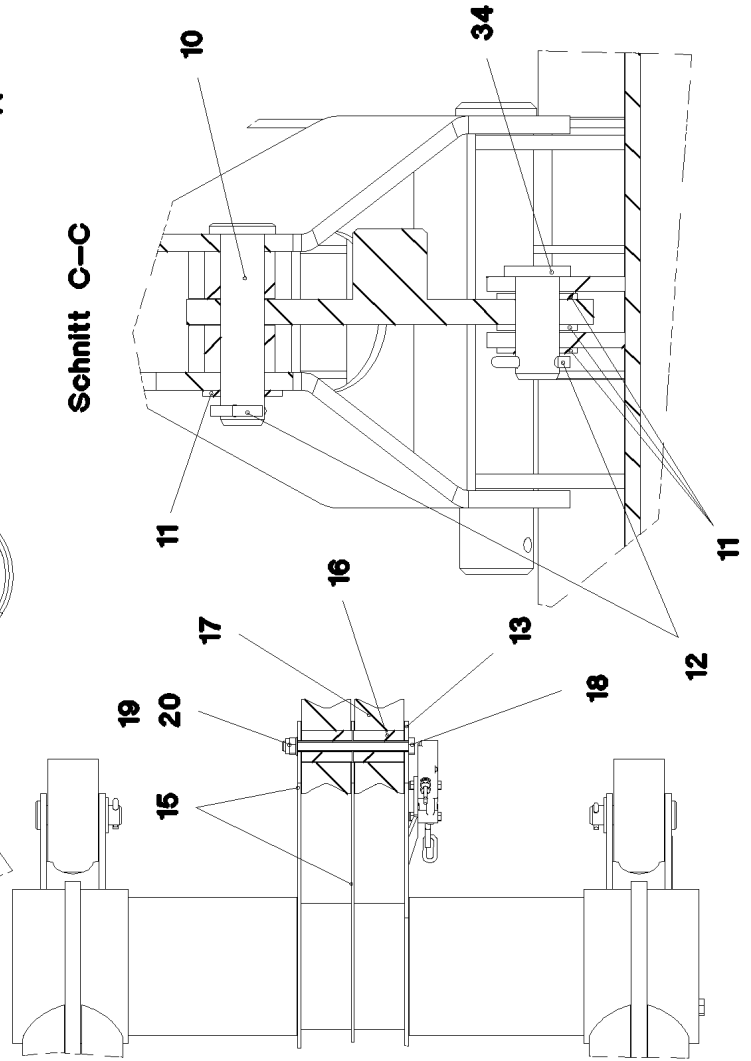
**Schnitt A-A**



**Schnitt B-B**



**Schnitt C-C**



22.1.2014  
072690

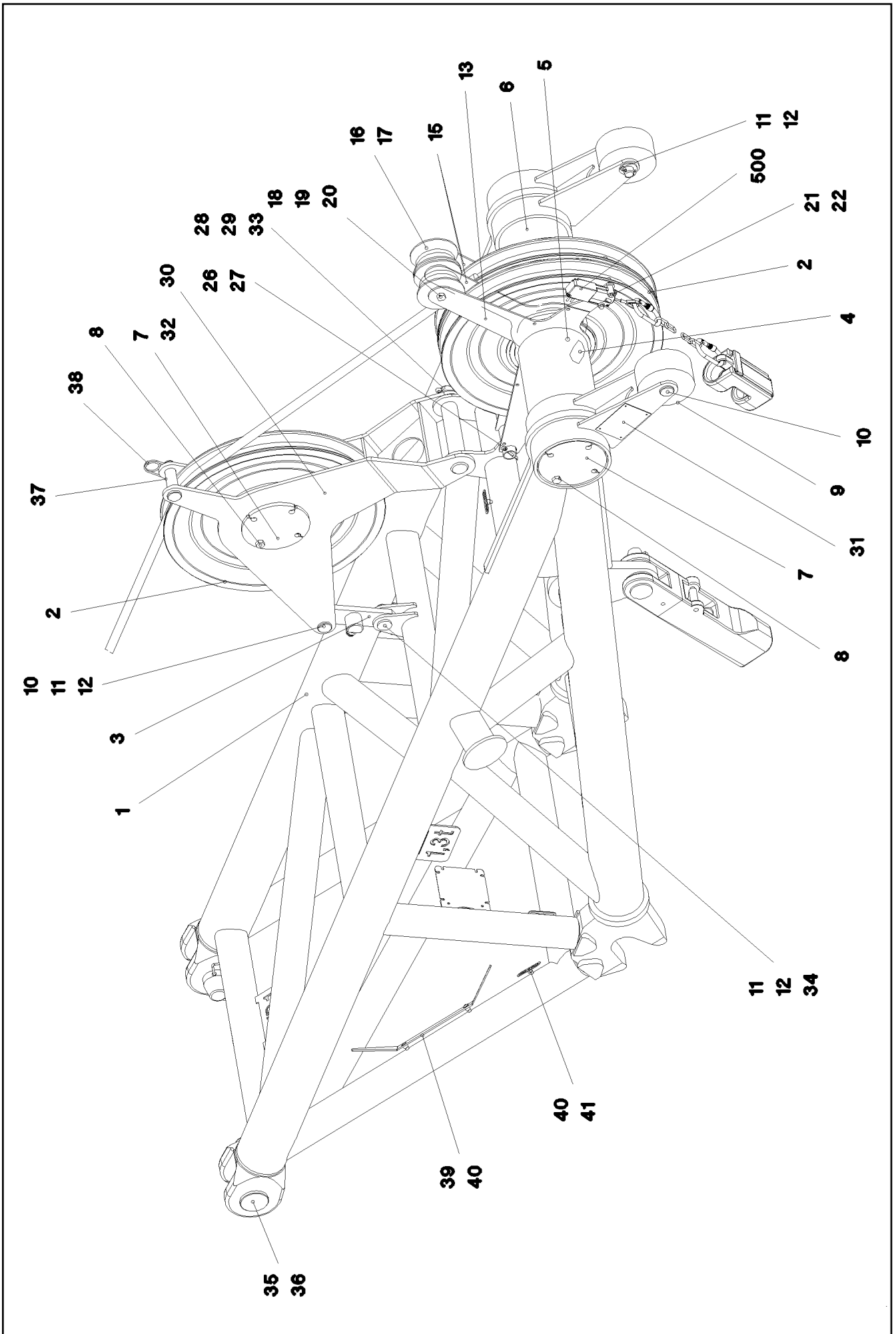
**LIEBHERR**

etk\_en\_de\_074820 LR 11350

BOOM NOSE  
MASTNASE

□ 696 (1/3)

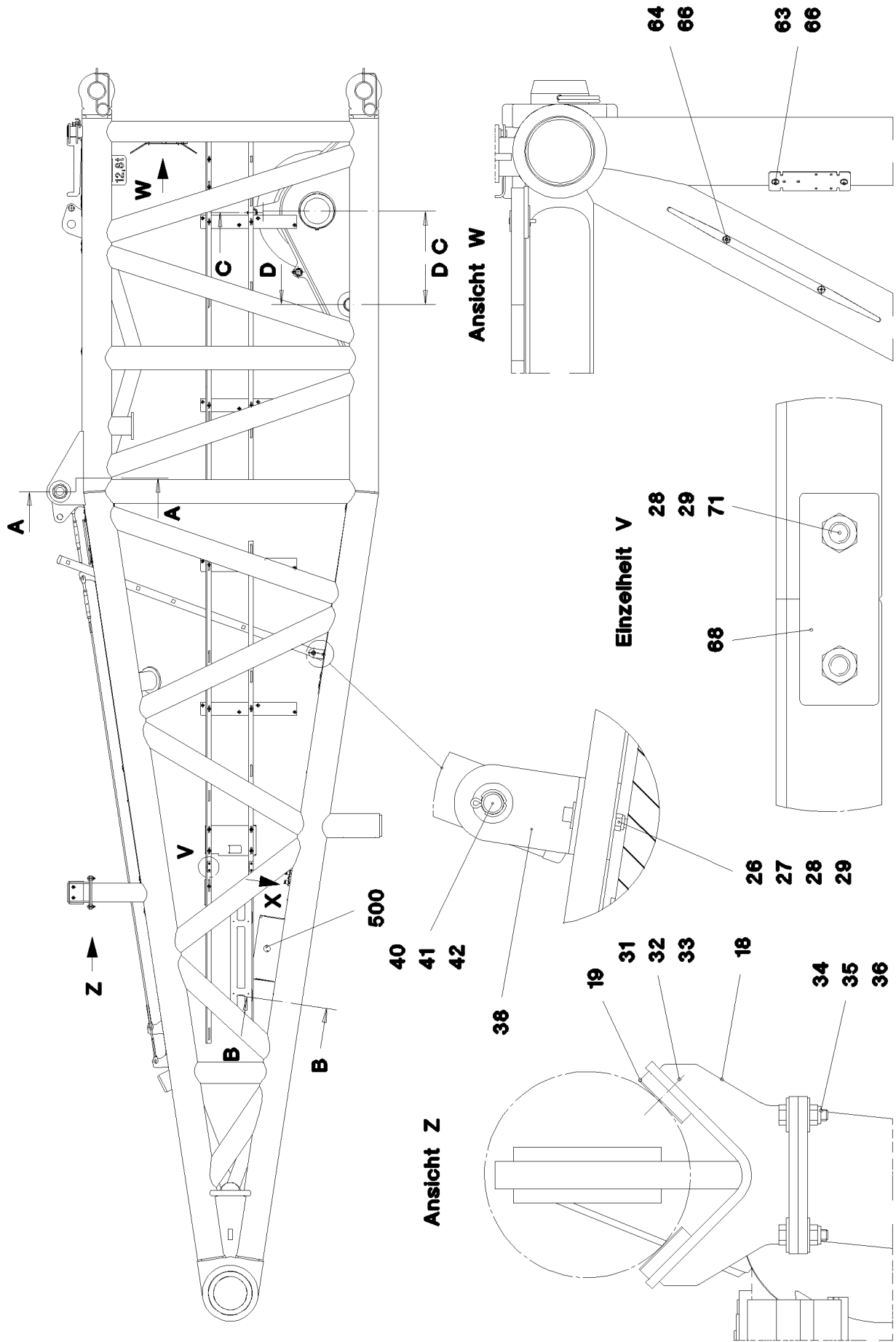
⇒ 3 711  
91 72 407 08



Pos.	Item	Quantity	Description	Bezeichnung	Serie	K
1	96 37 124 08	1	BOOM NOSE WELDED CONSTRUCTION	MASTNASE SCHWK.		
2	92 68 928 08	3	ROPE PULLEY CPL. SPF ⇒ 2 652 007 92 68 928 08	SEILROLLE KPL.		
3	96 37 475 08	1	FORCE MEASURING STRAP 50KN	KRAFTMESSLASCHE		
(20)	11 48 555 5	1	FORCE MEASURING STRAP 0-50KN SPF	KRAFTMESSLASCHE		
4	97 52 582 08	1	AXLE 219.1X1064 S770QL1 SPF	ACHSE		
5	97 52 583 08	1	PIPE 219.1X278 S355J2H	ROHR		
6	97 52 584 08	1	PIPE 219.1X269 S355J2H	ROHR		
7	94 23 101 08	4	WASHER 12X215X215 S355MC FE//ZN20//C	SCHEIBE		
8	49 00 153	16	HEX SCREW ISO 4017 M16X40 8.8 A3C	SECHSKANTSCHRAUBE		
9	28 81 351 08	2	ROLLER RD180X80 PA6G	ROLLE		
10	45 30 319 08	3	PIN ISO 2341 B30X130X120 42CRMO4 GASN	BOLZEN		
11	42 00 028 08	6	WASHER ISO 7089 A 30 A3C	SCHEIBE		
12	43 30 088 08	4	SPLIT PIN DIN 94 8X50 ST VERZ	SPLINT		
13	97 52 585 08	1	PLATE 6X864X668 S355MC	BLECH		
15	97 52 586 08	2	PLATE 5X584X777 S355MC FE//ZN20//C	BLECH		
16	95 70 574 08	2	AXLE 50x80 S355J2C+C FE//ZN20//C	ACHSE		
17	28 81 694 08	2	ROLLER RD150X78 PA6G	ROLLE		
18	40 65 306 08	1	HEX SCREW ISO 4017 M16X200 8.8 A3C	SECHSKANTSCHRAUBE		
19	42 00 019 08	1	WASHER ISO 7089 A 16 A3C	SCHEIBE		
20	41 19 009 08	1	HEX NUT DIN 985 M16 8 A3C	SECHSKANTMUTTER		
21	40 01 461	2	HEX SCREW ISO 4014 M8X50 8.8 A2C	SECHSKANTSCHRAUBE		
22	41 19 005 08	2	HEX NUT DIN 985 M8 8 A2C	SECHSKANTMUTTER		
26	97 52 618 08	1	PIPE 42.0X288 E235+N	ROHR		
27	43 30 090 08	2	SPLIT PIN DIN 94 8X63 ST VERZ	SPLINT		
28	95 28 924 08	1	PIN RD50X300 35NICRMOV125 GASN. SPF	BOLZEN		
29	43 30 101 08	1	SPLIT PIN DIN 94 10X71 ST VERZ	SPLINT		
30	96 37 413 08	1	ROLLER CLAMP WELDED	ROLLENHALTER SCHWK.		
31	77 32 912 08	1	SIGN	SCHILD		
32	94 77 782 08	1	AXLE RD200X111 S770QL1	ACHSE		
33	42 00 040 08	1	WASHER DIN 125 B 52 ST VERZ	SCHEIBE		
34	94 00 689 08	1	PIN ISO 2341 B30X70X58 35NICRMOV125	BOLZEN		
35	43 31 050 08	2	RETAINING SPRING DIN 2194 6 A3C	SICHERUNGSFEDER		
36	94 25 860 08	2	PIN 90.0X245 35NICRMOV125 GASN. SPF	BOLZEN		
37	94 90 237 08	1	PIN RD35X128 35NICRMOV125	BOLZEN		
38	43 31 009 08	1	RETAINING SPRING 4.5X98 VERZ	SICHERUNGSFEDER		
39	95 37 411 08	1	PLATE 4X20X500 S315MC FE//ZN20//C	BLECH		
40	10 41 285 4	14	OVAL HEAD FLAT SCREW AEHNL.ISO 7380	LINSENFLACHKOPFSCHRAUBE		
41	95 36 500 08	12	CABLE CLAMP 2X22X90 DC01 FE//ZN20//C	KABELHALTER		
500	96 76 347 08	1	UNDERCARR.ADDNL.ELEC.EQUIPT. 60T ⇒ 3 930 508 96 76 347 08	ELEKTRIK MASTNASE		
700	96 94 326 08	1	SET OF NAME PLATES MASTNASE62T	BESCHILDERUNG		
(1)	97 86 746 08	4	SIGN 208X88 KLEBEFOLIE SPF	SCHILD		
(2)	97 86 741 08	2	SIGN 208X88 KLEBEFOLIE SPF	SCHILD		

22.1.2014	etk_en_de_074820 LR 11350	698 (3/3)
<b>LIEBHERR</b>	BOOM NOSE MASTNASE	⇒ 3 711 91 72 407 08





22.1.2014  
072376

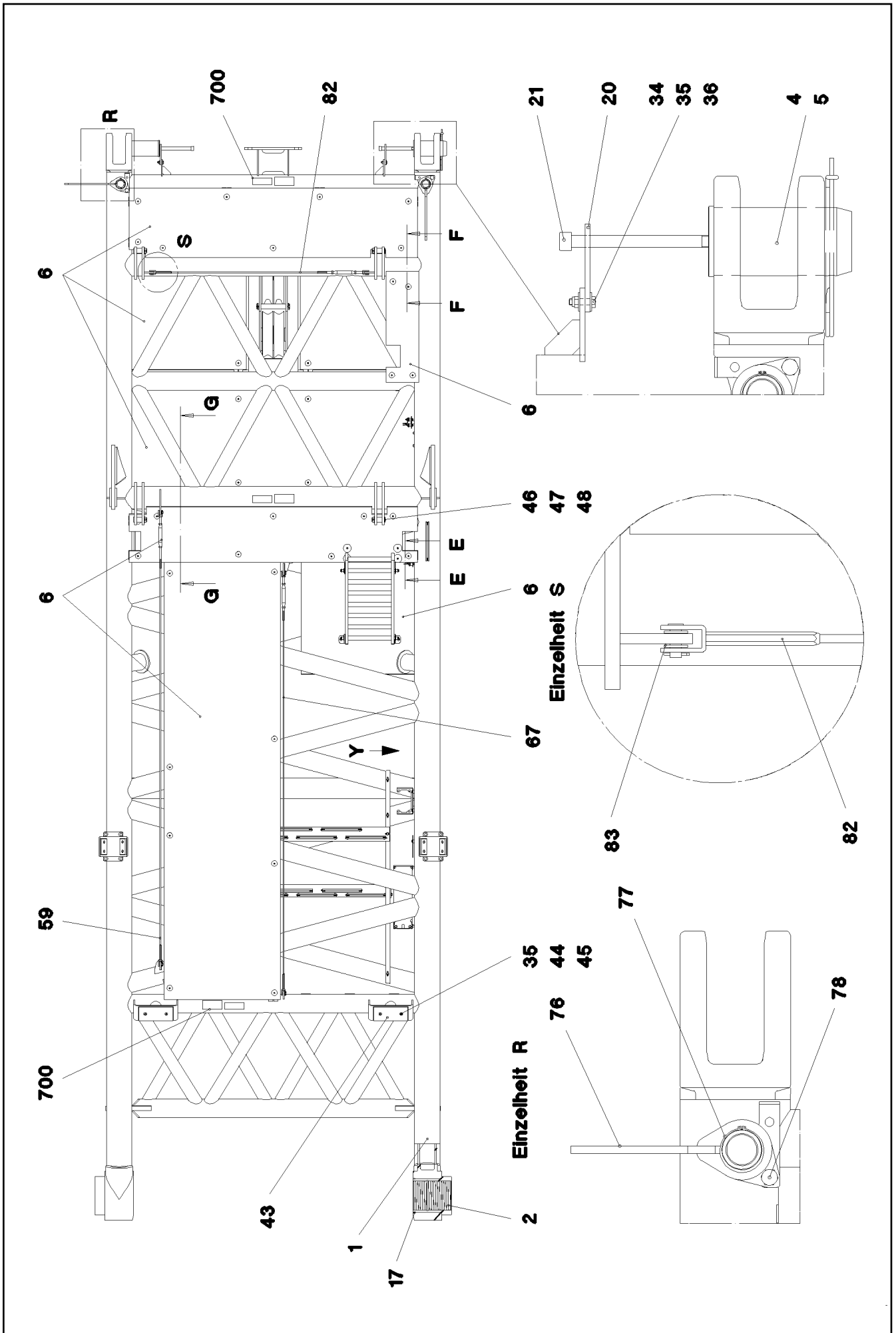
**LIEBHERR**

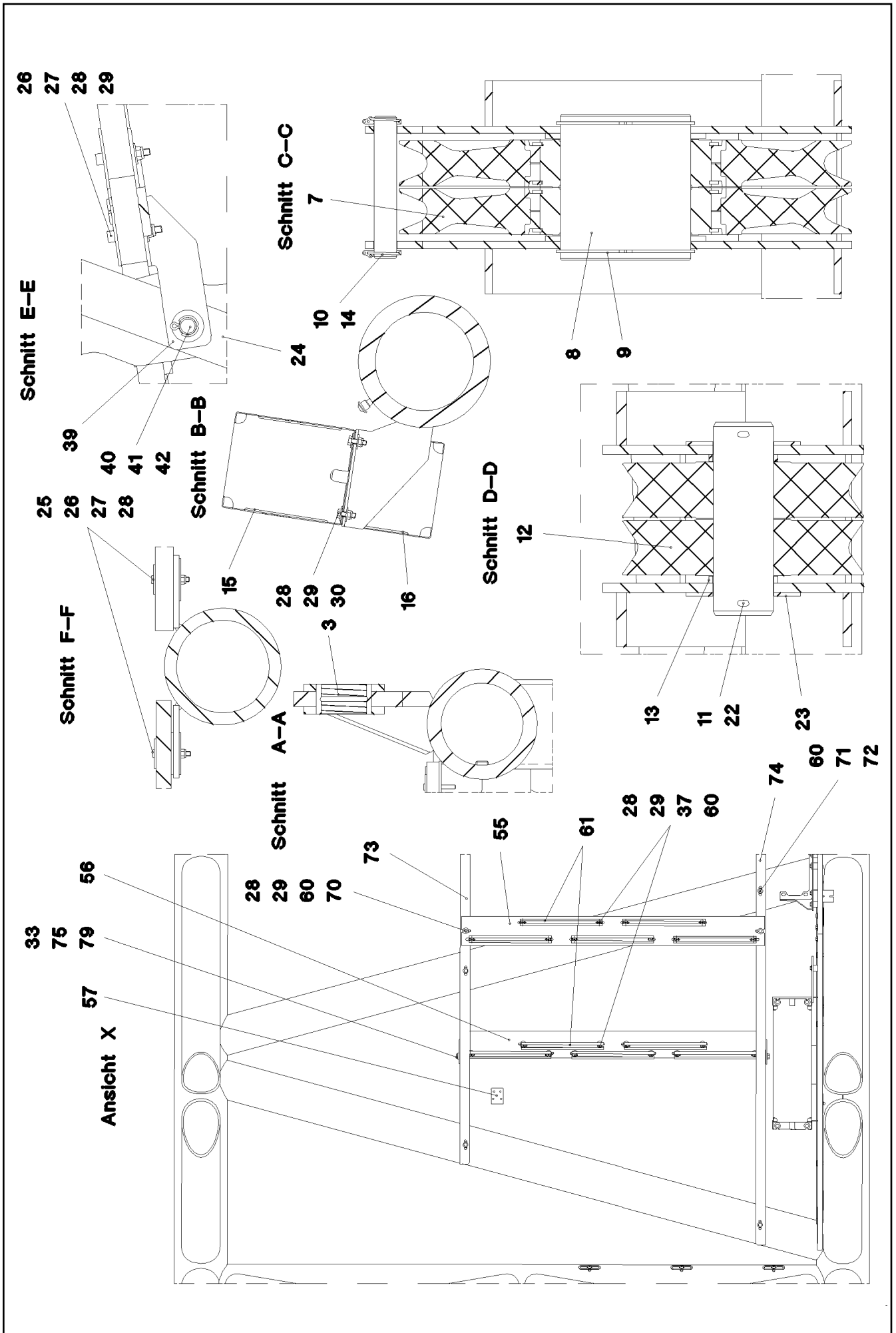
etk\_en\_de\_074820 LR 11350

D PIVOT SECTION  
D-ANLENKSTUECK

□ 699 (1/6)

⇒ 3 713  
91 72 401 08





22.1.2014  
072378

**LIEBHERR**

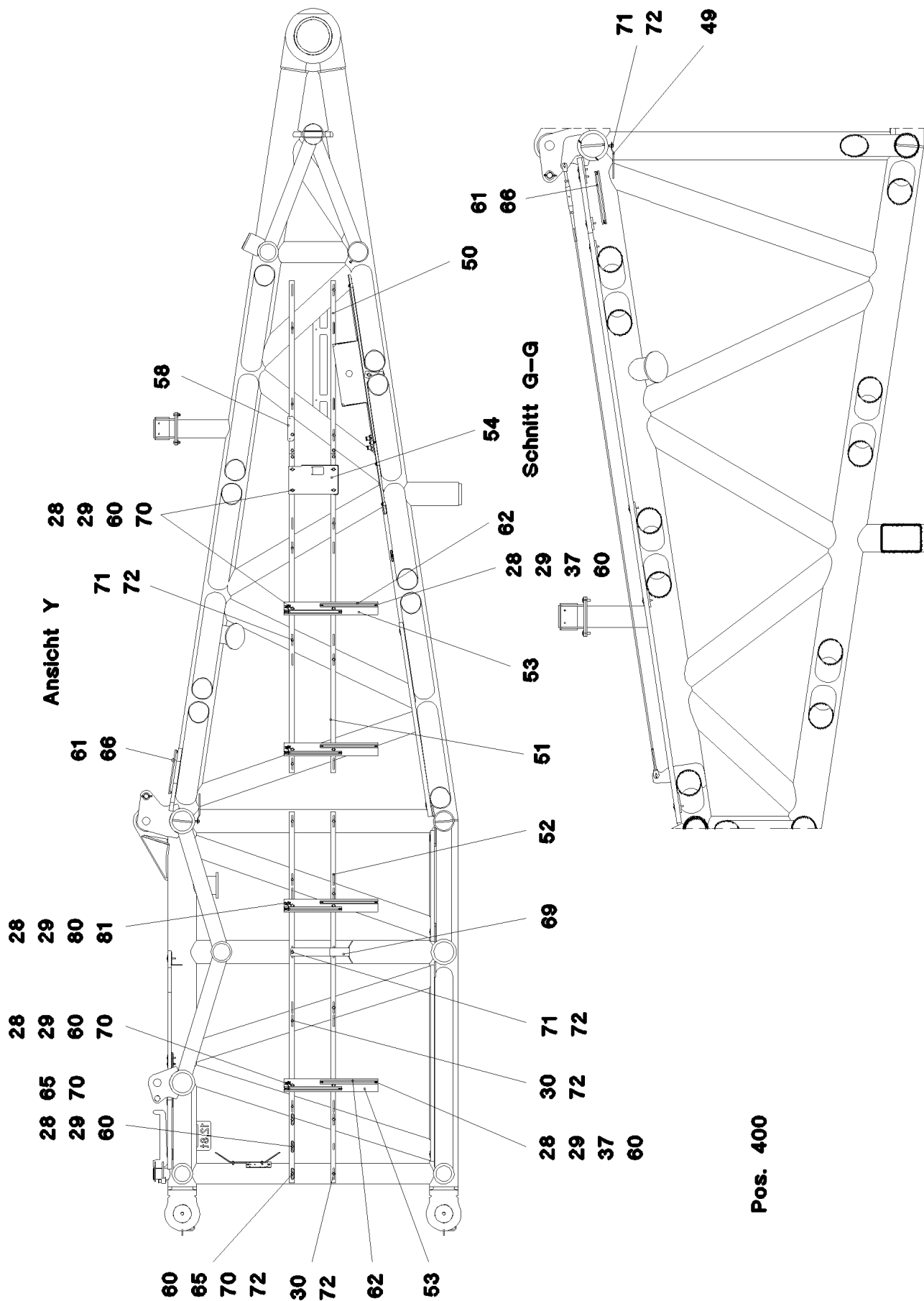
etk\_en\_de\_074820 LR 11350

D PIVOT SECTION  
D-ANLENKSTUECK

701 (3/6)

→ 3 713  
91 72 401 08

Ansicht Y



Pos. 400

22.1.2014  
072379

**LIEBHERR**

etk\_en\_de\_074820 LR 11350

D PIVOT SECTION  
D-ANLENKSTUECK

702 (4/6)

3 713  
91 72 401 08

Pos.	Item	Quantity	Description	Bezeichnung	Serie	K
1	96 60 301 08	1	D PIVOT SECTION WELDED CONSTR.	D-ANLENKSTUECK SCHWK.		
2	97 50 114 08	2	BUSHING GZ-CUZN25AL5	BUCHSE		
3	97 02 932 08	2	BUSHING	BUCHSE		
4	95 64 623 08	4	PIN 150X285 35NICRMOV125 GASN. SPF	BOLZEN		
5	43 31 052 08	4	RETAINING SPRING 8 VERZ.	SICHERUNGSFEDER		
6	96 33 597 08	1	GRATINGS	GITTERROSTE		
			⇒ 3 713 006 96 33 597 08			
7	96 34 522 08	2	ROPE PULLEY CPL.	SEILROLLE KPL.		
			⇒ 3 214 007 96 34 522 08			
8	97 50 115 08	1	AXLE 273.0X290 S770QL1 SPF	ACHSE		
9	42 80 101 08	2	LOCKING RING DIN 471 260X5	SICHERUNGSRING		
10	45 25 431 08	2	PIN ISO 2340 B45X284X260 ST.50 FE//ZN20//	BOLZEN		
11	97 07 747 08	1	TUBULAR BOLT 101.6x320 S770QL	ROHRBOLZEN		
12	28 81 769 08	2	ROLLER RD400X93 PA6G	ROLLE		
13	95 56 319 08	2	DISTANCE TUBE RD114,3X12 S355J2H FE//	DISTANZROHR		
14	43 32 004 08	4	SAFETY PLUG W HINGE-LID 9,5X77 VERZ	SICHERHEITSKLAPPSTECKER		
15	95 32 110 08	1	HOOD 1.5X931X548 DC01	HAUBE		
16	95 47 461 08	1	HOOD 1.5X831X448 DC01	HAUBE		
17	40 44 011 08	8	GRUB SCREW DIN 913 M8X16 45H A3C	GEWINDESTIFT		
18	96 33 603 08	2	SUPPORT WELDED	AUFLAGE SCHWK.		
19	28 30 307 08	4	BEARING PLATE	LAGERPLATTE		
20	97 26 369 08	4	PLATE 10X175X104 S700MC	BLECH		
21	40 42 263 08	4	SOCKET HEAD SCREW DIN 912 M24X320 8.	ZYLINDERSCHRAUBE		
22	43 30 108 08	2	SPLIT PIN DIN 94 10X140 ST VERZ	SPLINT		
23	93 55 088 08	2	COVER RD190X6 S355MC FE//ZN20//C	DECKEL		
24	11 48 174 7	1	SIMPLE LADDER EN 131 8-420X2,21M AL SP	ANLEGELEITER		
25	10 10 062 1	49	DISH MOUNTING	TELLERBEFESTIGUNG		
26	94 11 381 08	55	WASHER 70X3 DC01 FE//ZN20//C	SCHEIBE		
27	40 42 072 08	57	SOCKET HEAD SCREW DIN 912 M8X55 8.8	ZYLINDERSCHRAUBE		
28	41 19 005 08	121	HEX NUT DIN 985 M8 8 A2C	SECHSKANTMUTTER		
29	42 18 009 08	91	WASHER DIN 9021 A 8 ST A2C	SCHEIBE		
30	49 00 128	8	HEX SCREW ISO 4017 M8X25 8.8 A2C	SECHSKANTSCHRAUBE		
31	40 86 013 08	8	COUNTERSUNK SCREW DIN 7991 M10X35	SENKSCHRAUBE		
32	42 00 013 08	8	WASHER ISO 7089 A 10.5 A3C	SCHEIBE		
33	41 19 006 08	10	HEX NUT DIN 985 M10 8 A3C	SECHSKANTMUTTER		
34	46 00 158	16	HEX SCREW ISO 4017 M12X45 8.8 A3C	SECHSKANTSCHRAUBE		
35	41 19 007 08	20	HEX NUT DIN 985 M12 8 A3C	SECHSKANTMUTTER		
36	42 18 011 08	32	WASHER ISO 7093-1 A 13 ST A3C	SCHEIBE		
37	40 97 059 08	36	PAN-HEAD SCREW AEHNL.ISO 7380 M8X35	FLACHKOPFSCHRAUBE		
38	97 05 395 08	2	ANGLE 5X198X70 S355MC FE//ZN20//C	WINKEL		
39	97 46 733 08	2	PLATE 4X260X93 S315MC FE//ZN20//C	BLECH		
40	45 00 232 08	2	PIN ISO 2340 B20X500X485 ST.50K FE//ZN20	BOLZEN		
41	42 00 021 08	4	WASHER ISO 7089 A 21 ST A3C	SCHEIBE		
42	43 30 065 08	4	SPLIT PIN DIN 94 5X40 ST VERZ	SPLINT		
43	28 30 302 08	2	BEARING PLATE	LAGERPLATTE		
44	40 86 017 05	4	COUNTERSUNK SCREW DIN 7991 M12X40	SENKSCHRAUBE		
45	42 00 016 08	4	WASHER ISO 7089 A 13 ST A3C	SCHEIBE		
46	95 01 563 08	4	PIN RD40X107 35NICRMOV125 GASN. SPF	BOLZEN		
47	43 30 090 08	4	SPLIT PIN DIN 94 8X63 ST VERZ	SPLINT		
48	42 12 024 08	4	WASHER DIN 1441 41 ST A2C	SCHEIBE		
49	97 56 298 08	3	PLATE 4X232X80 S315MC	BLECH		
50	97 57 179 08	2	PLATE 4X1320X53 S315MC	BLECH		
51	97 57 180 08	2	PLATE 4X2440X53 S315MC	BLECH		
52	97 57 182 08	2	PLATE 4X2835X105 S315MC	BLECH		
53	97 57 183 08	4	PLATE 4X720X100 S315MC	BLECH		
54	97 57 184 08	1	PLATE 4X387X509 S315MC	BLECH		
55	97 57 185 08	1	PLATE 4X1250X143 S315MC	BLECH		
56	97 57 195 08	1	PLATE 5X1525X129 S355MC	BLECH		
57	97 57 196 08	1	PLATE 4X50X108 S315MC FE//ZN20//C	BLECH		
58	97 15 506 08	1	PLATE 4X190X50 S315MC FE//ZN20//C	BLECH		

22.1.2014

etk\_en\_de\_074820 LR 11350

703 (5/6)

**LIEBHERR**D PIVOT SECTION  
D-ANLENKSTUECK⇒ 3 713  
91 72 401 08

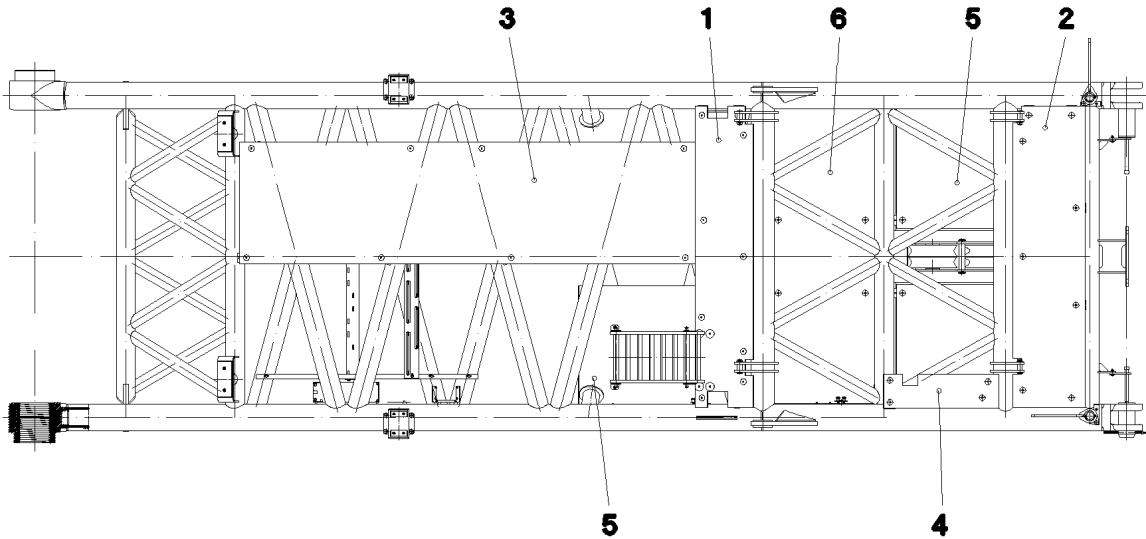
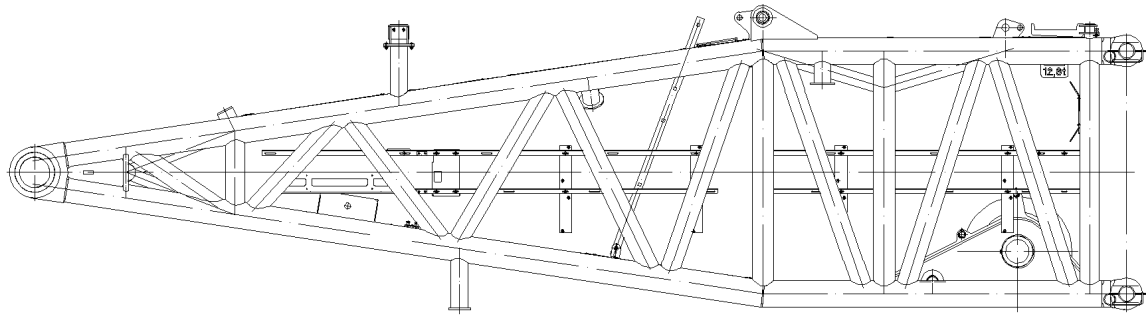
Pos.	Item	Quantity	Description	Bezeichnung	Serie	K
59	10 66 536 4	1	ROUND STRAND ROPE 10X3,90M STAHL V	RUNDLITZENSEIL		
60	95 38 734 08	58	SLEEVE 25X20 11SMN30+C	HUELSE		
61	95 41 175 08	12	CARRIER RAIL 340	TRAGSCHIENE		
62	97 03 448 08	8	CARRIER RAIL	TRAGSCHIENE		
63	97 15 627 08	1	PLATE 3X190X60 DC01 FE//ZN20//C	BLECH		
64	95 37 411 08	1	PLATE 4X20X500 S315MC FE//ZN20//C	BLECH		
65	95 36 500 08	3	CABLE CLAMP 2X22X90 DC01 FE//ZN20//C	KABELHALTER		
66	10 41 285 4	8	OVAL HEAD FLAT SCREW AEHNL.ISO 7380	LINSENFLACHKOPFSCHRAUBE		
67	10 65 282 0	1	ROUND STRAND ROPE 10X3,7M STAHL V	RUNDLITZENSEIL		
68	93 92 381 08	2	SHEET 4X30X80 S315MC FE//ZN20//C	PLATTE		
69	97 57 641 08	1	PLATE 5X176X758 S355MC	BLECH		
70	40 01 466	18	HEX SCREW ISO 4014 M8X45 8.8 A2C	SECHSKANTSCHRAUBE		
71	49 00 089	33	HEX SCREW ISO 4017 M8X20 8.8 A2C	SECHSKANTSCHRAUBE		
72	42 16 025	71	WASHER DIN 7349 8,4 200HV-ST A3C	SCHEIBE		
73	97 59 962 08	1	PLATE 4X1850X105 S315MC	BLECH		
74	97 59 963 08	1	PLATE 4X1850X105 S315MC	BLECH		
75	40 00 828	2	HEX SCREW ISO 4017 M10X30 8.8 A3C	SECHSKANTSCHRAUBE		
76	96 36 280 08	2	SUPPORT WELDED	AUFLAGE SCHWK.		
77	42 80 061 08	2	LOCKING RING DIN 471 80X2,5	SICHERUNGSRING		
78	70 42 326 08	2	SPRING-LOADED LOCK VERZ	FEDERRIEGEL		
79	42 16 006 01	4	WASHER DIN 7349 10,5 200HV-ST A3C	SCHEIBE		
80	40 97 070 08	4	HAMMER HEAD BOLT M8X20 8.8 A2K SPF	HAMMERKOPFSCHRAUBE		
81	72 00 144 08	4	CABLE CLAMP	KABELHALTER		
82	10 65 281 7	1	ROUND STRAND ROPE 10X1,88M STAHL V	RUNDLITZENSEIL		
83	42 00 018 08	12	WASHER DIN 125 A 15 ST VERZ	SCHEIBE		
400	91 48 973 08	1	HYDR. SUSPENDED BALLAST ⇒ 3 978 100 91 48 973 08	HYDR.SCHWEBEBALLAST-ANLE		
500	96 76 348 08	1	D PIVOT SECTION ELEC. EQUIPT. ⇒ 3 930 001 96 76 348 08	ELEKTRIK D-ANLENKSTUECK		
700	96 60 341 08	1	SET OF NAME PLATES ⇒ 3 713 013 96 60 341 08	BESCHILDERUNG		

22.1.2014

etk\_en\_de\_074820 LR 11350

704 (6/6)

**LIEBHERR**D PIVOT SECTION  
D-ANLENKSTUECK⇒ 3 713  
91 72 401 08



Pos.	Item	Quantity	Description	Bezeichnung	Serie	K
1	97 50 202 08	1	GRIDIRON T2480X482X30/2 S235JR TZN K	GITTERROST-P		
2	97 50 203 08	1	GRIDIRON T2480X600X30/2 S235JR TZN K	GITTERROST-P		
3	72 58 094 08	1	GRIDIRON T3800X1000X30/3 S235JR TZN K	GITTERROST-SP		
4	97 66 217 08	1	GRIDIRON T954X280X30/2 S235JR TZN K SP	GITTERROST-P		
5	72 58 227 08	3	GRIDIRON T1500X1000X30/3 S235JR TZN K	GITTERROST-SP		
6	97 43 751 08	1	GRIDIRON T2460X850X30/2 S235JR TZN K	GITTERROST-P		

22.1.2014  
041647

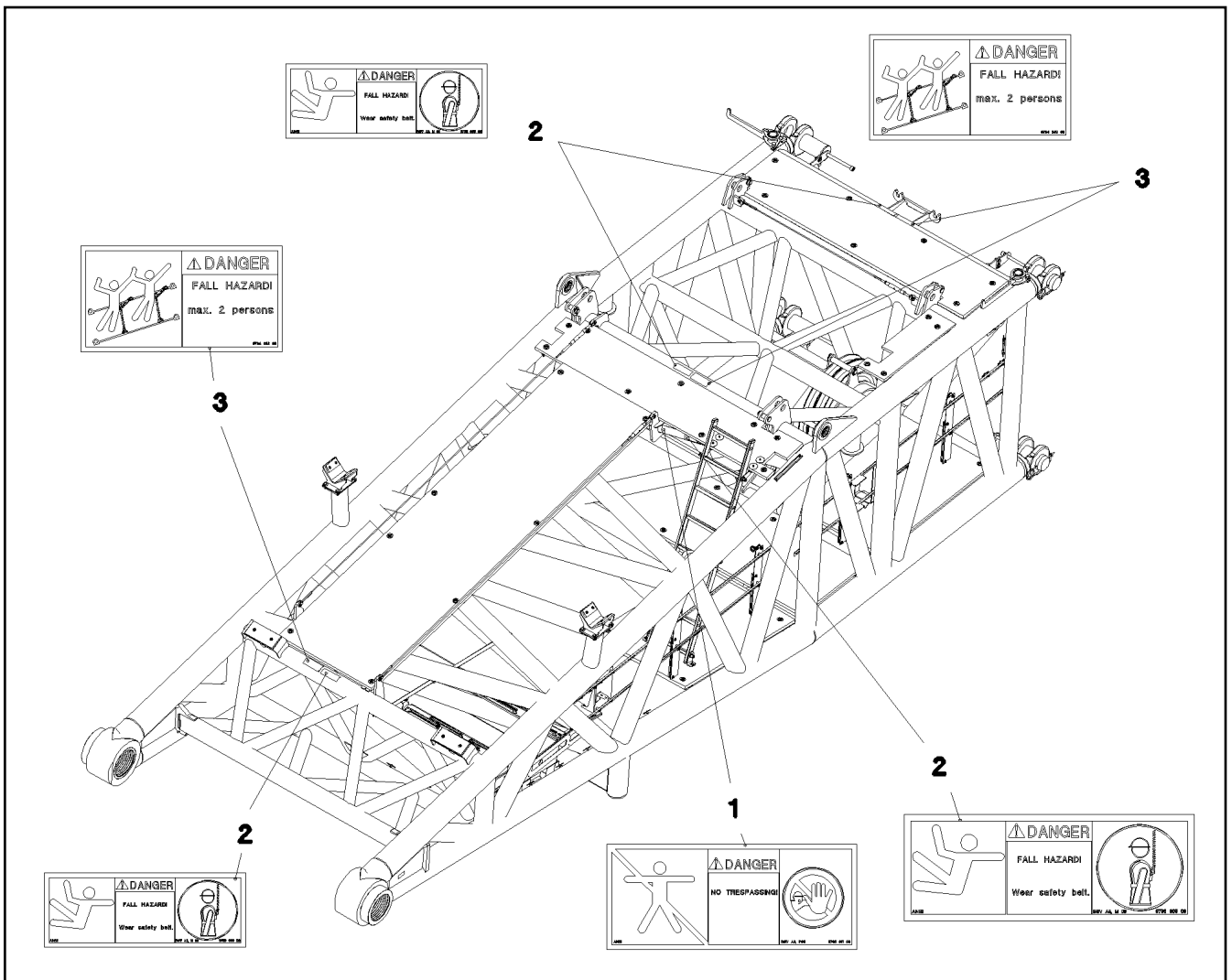
**LIEBHERR**

etk\_en\_de\_074820 LR 11350

GRATINGS  
GITTERROSTE

705

⇒ 3 713 006  
96 33 597 08



Pos.	Item	Quantity	Description	Bezeichnung	Serie	K
1	97 86 740 08	1	SIGN 208X88 KLEBEFOLIE SPF	SCHILD		
2	97 86 748 08	4	SIGN 168X62 KLEBEFOLIE SPF	SCHILD		
3	97 00 404 6	3	SIGN 168X88X1 KLEBEFOLIE SPF	SCHILD		

22.1.2014  
065408

**LIEBHERR**

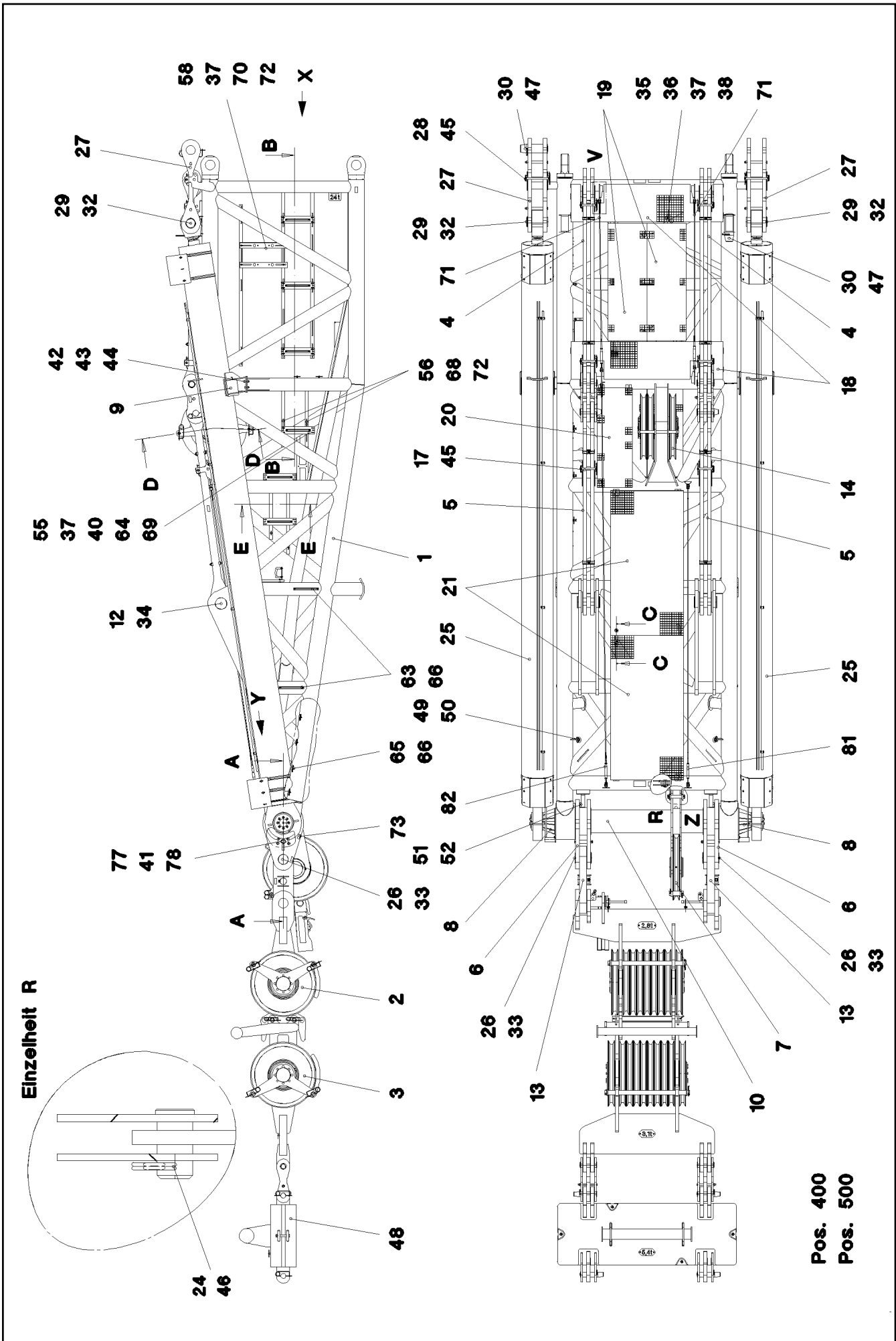
etk\_en\_de\_074820 LR 11350

SET OF NAME PLATES  
BESCHILDERUNG

706

⇒ 3 713 013  
96 60 341 08





22.1.2014  
072381

**LIEBHERR**

etk\_en\_de\_074820 LR 11350

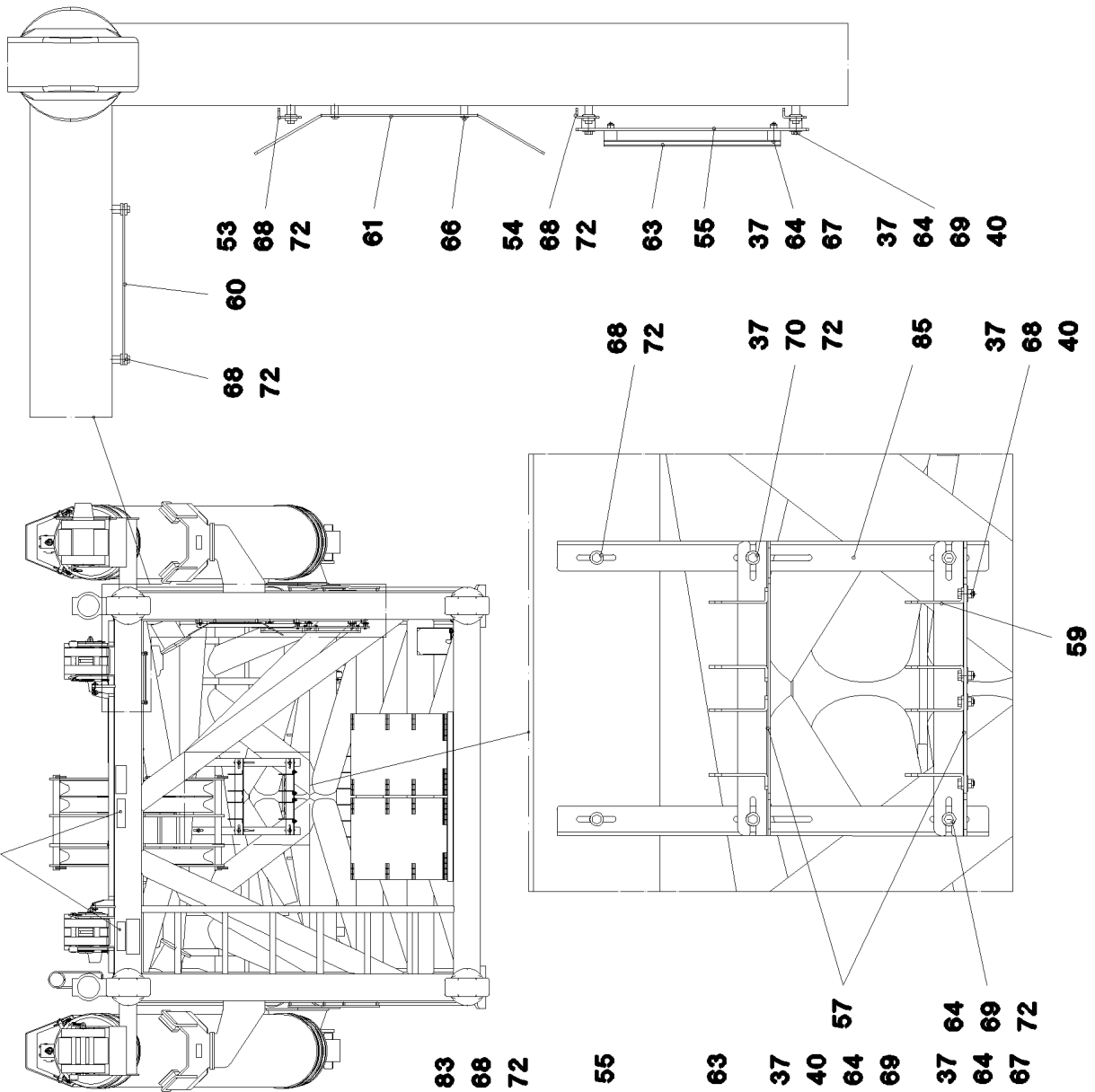
D HEAD SECTION  
D-KOPFSTUECK

707 (1/5)

→ 3 714  
91 72 402 08

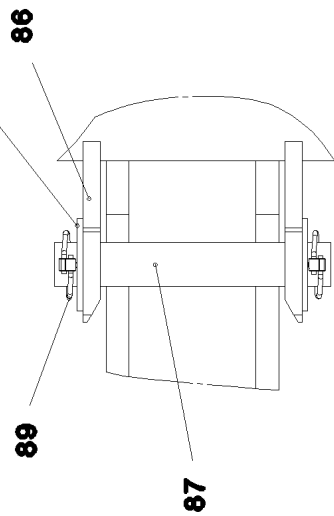
Ansicht X

700

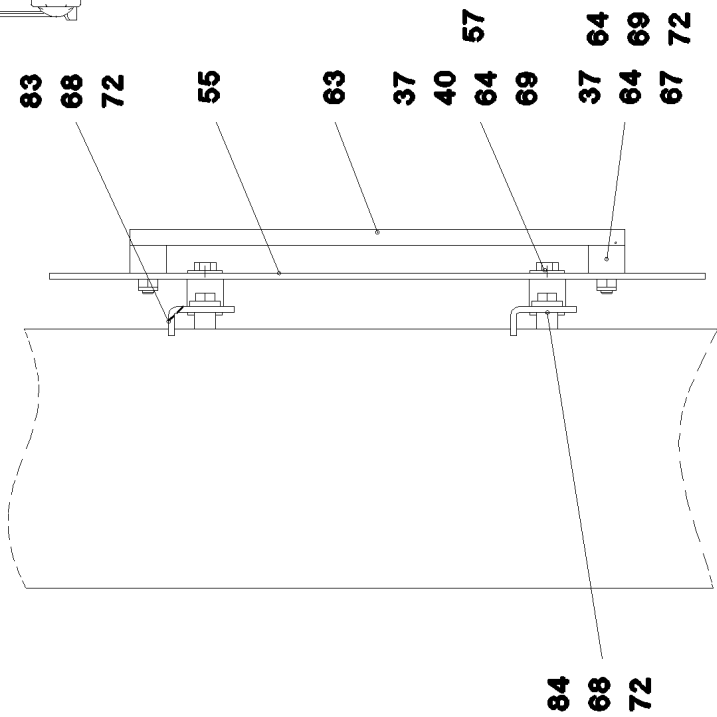


Einzelheit Z

88



Schnitt E-E



22.1.2014  
072382

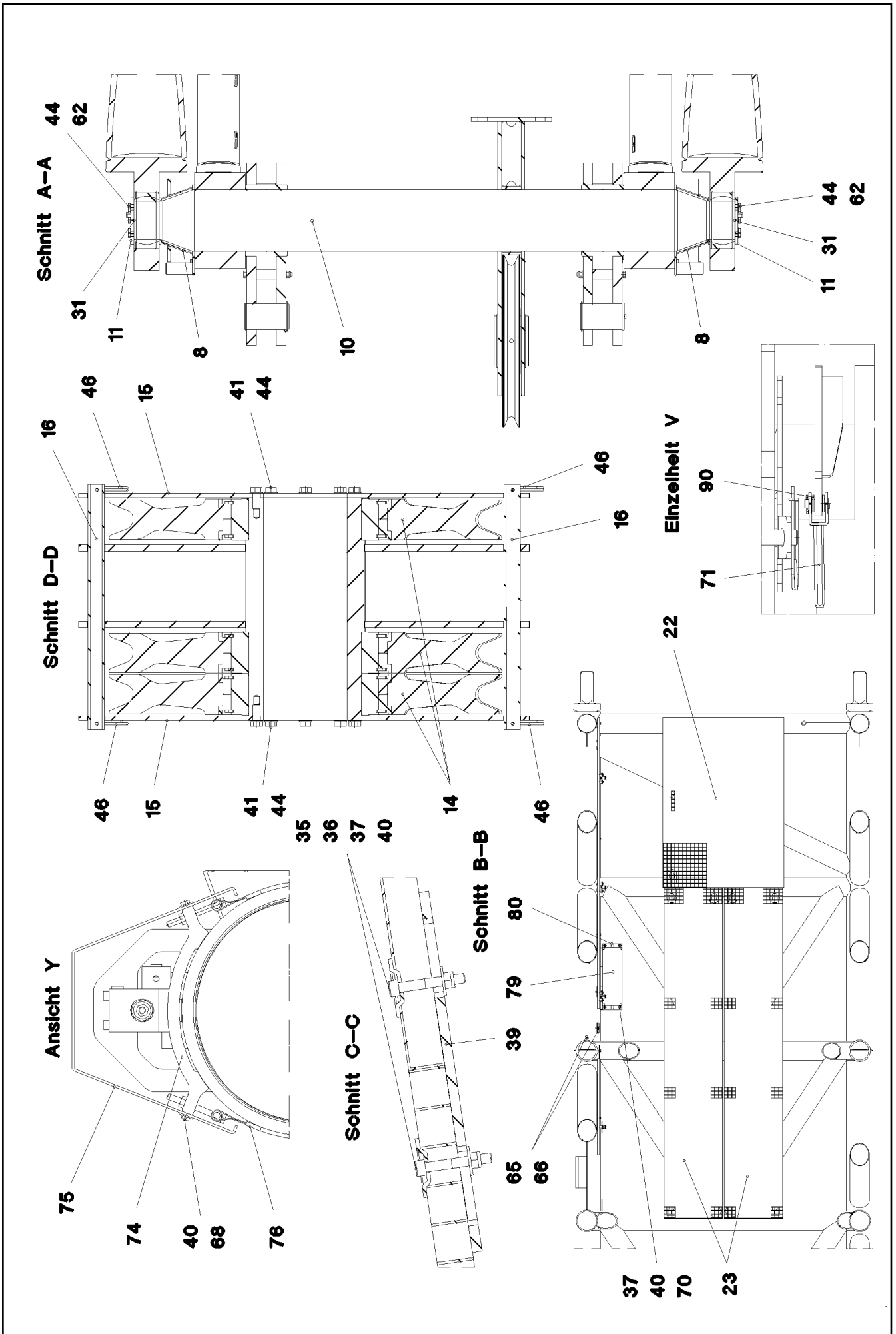
**LIEBHERR**

etk\_en\_de\_074820 LR 11350

D HEAD SECTION  
D-KOPFSTUECK

708 (2/5)

→ 3 714  
91 72 402 08



22.1.2014  
072383

**LIEBHERR**

etk\_en\_de\_074820 LR 11350

D HEAD SECTION  
D-KOPFSTUECK

709 (3/5)

→ 3 714  
91 72 402 08

Pos.	Item	Quantity	Description	Bezeichnung	Serie	K
1	96 59 795 08	1	D HEAD SECTION WELDED CONSTR.	D-KOPFSTUECK SCHWK.		
2	96 36 682 08	1	LUFFING PULLEY BLOCK COMPLETE ⇒ 3 714 008 96 36 682 08	VERSTELLFLASCHE KPL.		
3	96 36 683 08	1	LUFFING PULLEY BLOCK COMPLETE ⇒ 3 714 009 96 36 683 08	VERSTELLFLASCHE KPL.		
4	96 36 472 08	2	ROD CPL. 3.2M ⇒ 3 714 012 96 36 472 08	STANGE KPL.		
5	96 36 474 08	2	ROD CPL. 2.625M ⇒ 3 714 018 96 36 474 08	STANGE KPL.		
6	96 36 475 08	2	BRACKET COMPL. ⇒ 3 714 014 96 36 475 08	LASCHE KPL.		
7	96 84 543 08	1	ROLLER SEATING COMPL. MIT BUCHSE ⇒ 3 714 021 96 84 543 08	ROLLENLAGERUNG KPL.		
8	96 36 477 08	2	DISTANCE PIECE WELDED	DISTANZSTUECK SCHWK.		
9	96 36 478 08	2	CONSOLE COMPL. ⇒ 3 714 022 96 36 478 08	KONSOLE KPL.		
10	97 50 427 08	1	AXLE 360.0X3132 35NICRMOV125 SPF	ACHSE		
11	97 50 431 08	2	PLATE 15X245X245 S690QL	BLECH		
12	97 50 432 08	2	PIN 160.0X310 35NICRMOV125 SPF	BOLZEN		
13	96 34 723 08	2	MEASURING PLATE 3000KN SPF	ZUGMESSLASCHE KPL.		
14	96 34 522 08	3	ROPE PULLEY CPL. ⇒ 3 214 007 96 34 522 08	SEILROLLE KPL.		
15	97 50 433 08	2	PLATE 10X1033X280 S700MC	BLECH		
16	97 50 434 08	2	PIPE 38.0X560 S355J2H FE//ZN20//C	ROHR		
17	96 32 436 08	6	CONNECTING PIN WELDED FE//ZN20//C	ABSTECKBOLZEN SCHWK.		
18	97 96 388 08	2	GRIDIRON T2080X515X30/3 S235JR TZN K	GITTERROST-P		
19	72 58 694 08	2	GRIDIRON T1600X550X30/2 S235JR TZN K	GITTERROST-P		
20	72 58 010 08	1	GRIDIRON T1375X483X30/2 S235JR TZN K	GITTERROST-P		
21	10 03 684 0	2	GRIDIRON T2000X1000X30/2 S235JR TZN K	GITTERROST-P		
22	72 58 548 08	1	GRIDIRON T1400X1000X30/2 S235JR TZN K	GITTERROST-P		
23	72 58 078 08	2	GRIDIRON T2780X483X30/3 S235JR TZN K	GITTERROST-SP		
24	95 54 699 08	2	PIN RD50X90 35NICRMOV125 GASN. SPF	BOLZEN		
25	96 77 634 08	2	TRACTION RAM PRE-ASS. ⇒ 3 714 016 96 77 634 08	ZUGZYLINDER VORM.		
26	97 50 436 08	2	PIN 140.0X230 35NICRMOV125 SPF	BOLZEN		
27	96 36 496 08	2	ROD CPL. 1M ⇒ 3 714 023 96 36 496 08	STANGE KPL.		
28	96 36 599 08	2	CONNECTING PIN WELDED FE//ZN20//C	ABSTECKBOLZEN SCHWK.		
29	97 50 831 08	2	PIN 130.0X290 35NICRMOV125 SPF	BOLZEN		
30	95 26 595 08	2	PIN RD125X362 35NICRMOV125	BOLZEN		
31	77 43 242	2	HYDRAULIC-TYPE LUBRICAT.NIPPLE DIN 71	KEGELSCHMIERNIPPEL		
32	42 80 075 08	2	LOCKING RING DIN 471 125X4	SICHERUNGSRING		
33	42 80 078 08	2	LOCKING RING DIN 471 135X4	SICHERUNGSRING		
34	42 80 083 08	2	LOCKING RING DIN 471 150X4	SICHERUNGSRING		
35	10 10 062 1	70	DISH MOUNTING	TELLERBEFESTIGUNG		
36	40 42 072 08	70	SOCKET HEAD SCREW DIN 912 M8X55 8.8	ZYLINDERSCHRAUBE		
37	41 19 005 08	130	HEX NUT DIN 985 M8 8 A2C	SECHSKANTMUTTER		
38	94 11 381 08	60	WASHER 70X3 DC01 FE//ZN20//C	SCHEIBE		
39	95 54 048 08	5	PLATE 8X300X50 S355MC FE//ZN20//C	BLECH		
40	42 18 009 08	94	WASHER DIN 9021 A 8 ST A2C	SCHEIBE		
41	49 00 153	20	HEX SCREW ISO 4017 M16X40 8.8 A3C	SECHSKANTSCHRAUBE		
42	46 00 189	8	HEX SCREW ISO 4017 M16X50 8.8 A3C	SECHSKANTSCHRAUBE		
43	41 15 145 08	8	HEX NUT ISO 4032 M16 8 A3C	SECHSKANTMUTTER		
44	42 00 019 08	48	WASHER ISO 7089 A 16 A3C	SCHEIBE		
45	43 31 009 08	8	RETAINING SPRING 4,5X98 VERZ	SICHERUNGSFEDER		
46	43 31 025 08	6	RETAINING SPRING 5X122 A3C	SICHERUNGSFEDER		
47	43 31 052 08	2	RETAINING SPRING 8 VERZ.	SICHERUNGSFEDER		
48	96 37 313 08	1	ADDITIONAL WEIGHT DERRICK 5.4T ⇒ 3 714 024 96 37 313 08	ZUSATZGEWICHT DERRICK		
49	10 28 319 6	2	SHACKLE 3,25T	SCHAEKEL		

22.1.2014

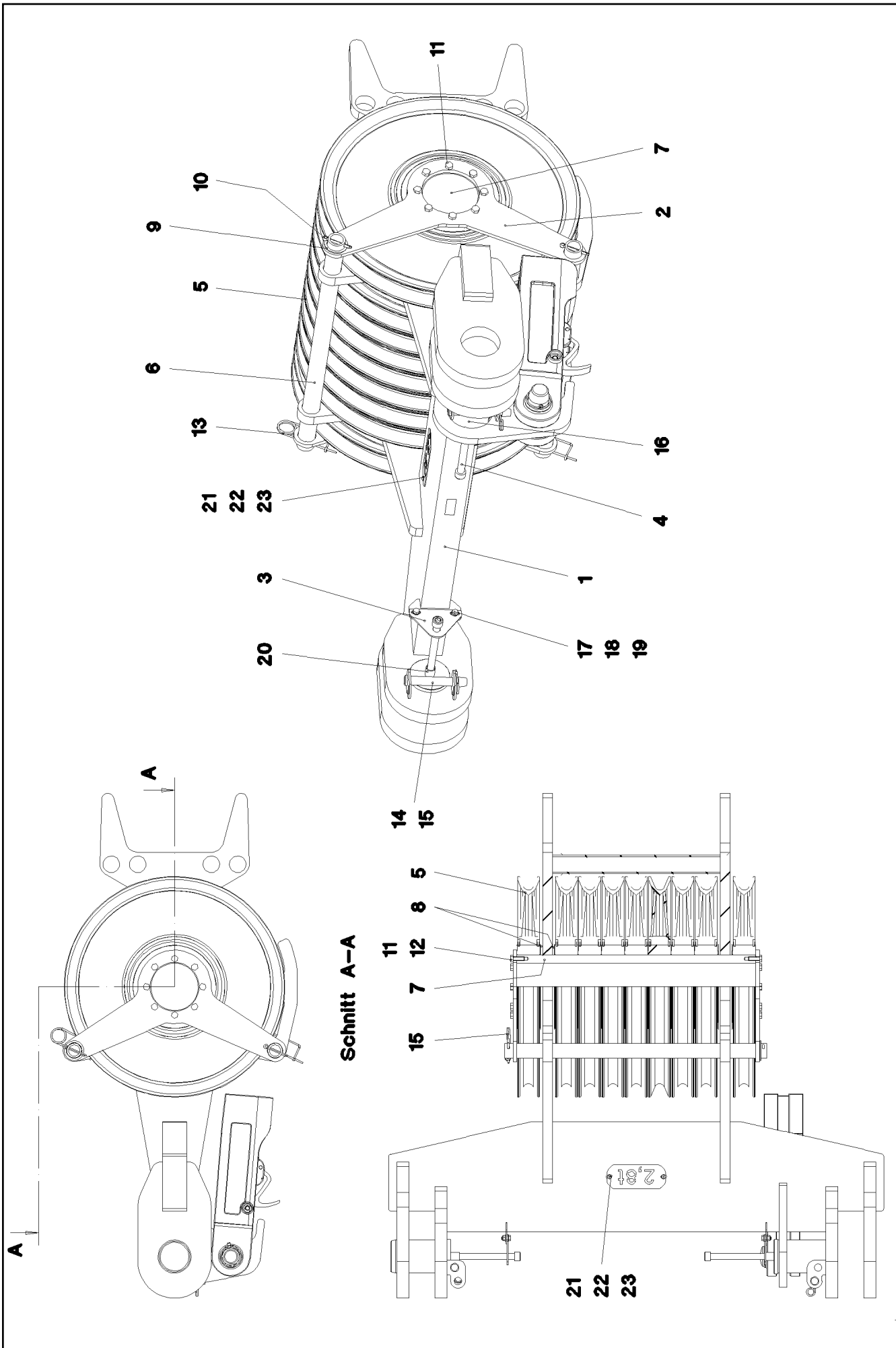
etk\_en\_de\_074820 LR 11350

710 (4/5)

**LIEBHERR**D HEAD SECTION  
D-KOPFSTUECK⇒ 3 714  
91 72 402 08

Pos.	Item	Quantity	Description	Bezeichnung	Serie	K
50	73 50 043 08	2	ROUND SLING 1T-0,78M POLYTEX	RUNDSCHLINGE		
51	28 81 916 08	2	BEARING PLATE 20X40X80 PA6G	LAGERPLATTE		
52	40 86 007 08	4	COUNTERSUNK SCREW DIN 7991 M8X30 8.	SENKSCHRAUBE		
53	97 57 445 08	1	PLATE 4X2210X58 S315MC	BLECH		
54	97 57 446 08	2	PLATE 4X2400X58 S315MC	BLECH		
55	97 57 447 08	6	PLATE 4X450X100 S315MC	BLECH		
56	97 57 462 08	2	PLATE 4X58X900 S315MC	BLECH		
57	97 57 463 08	2	PLATE 4X223X450 S315MC	BLECH		
58	97 57 528 08	2	PLATE 4X650X93 S315MC	BLECH		
59	97 05 203 08	8	PLATE 4x136x107 S315MC FE//ZN20//C	BLECH		
60	97 57 099 08	1	PLATE 4X310X120 S315MC	BLECH		
61	95 37 411 08	1	PLATE 4X20X500 S315MC FE//ZN20//C	BLECH		
62	40 66 030 08	16	HEX SCREW ISO 4017 M16X40 10.9 FLZN SP	SECHSKANTSCHRAUBE		
63	95 41 175 08	10	CARRIER RAIL 340	TRAGSCHIENE		
64	95 38 734 08	35	SLEEVE 25X20 11SMN30+C	HUELSE		
65	95 36 500 08	13	CABLE CLAMP 2X22X90 DC01 FE//ZN20//C	KABELHALTER		
66	10 41 285 4	25	OVAL HEAD FLAT SCREW AEHNL.ISO 7380	LINSENFLACHKOPFSCHRAUBE		
67	40 97 059 08	12	PAN-HEAD SCREW AEHNL.ISO 7380 M8X35	FLACHKOPFSCHRAUBE		
68	49 00 089	52	HEX SCREW ISO 4017 M8X20 8.8 A2C	SECHSKANTSCHRAUBE		
69	49 00 614	21	HEX SCREW ISO 4017 M8X40 8.8 A2C	SECHSKANTSCHRAUBE		
70	49 00 128	10	HEX SCREW ISO 4017 M8X25 8.8 A2C	SECHSKANTSCHRAUBE		
71	10 67 538 7	2	ROUND STRAND ROPE 10X2,30M STAHL V	RUNDLITZENSEIL		
72	42 16 025	55	WASHER DIN 7349 8,4 200HV-ST A3C	SCHEIBE		
73	97 07 173 08	8	PLATE 1.5x60x47 DC01 FE//ZN20//C	BLECH		
74	97 57 770 08	8	BRACKET 30X359X70 S355J2+N FE//ZN20//	BUEGEL		
75	97 57 771 08	4	PROTECTIVE HOOD 4X813X400 S315MC FE	SCHUTZHAUBE		
76	77 42 859 08	8	TIGHTENING STRAP L=1000 ST	SPANNBAND		
77	96 40 650 08	2	CLAMP WELDED CONST.	HALTER SCHWK.		
78	42 11 014 08	4	WASHER DIN 1440 16 ST VERZ	SCHEIBE		
79	95 32 110 08	1	HOOD 1.5X931X548 DC01	HAUBE		
80	95 47 461 08	1	HOOD 1.5X831X448 DC01	HAUBE		
81	10 65 280 6	1	ROUND STRAND ROPE 10X4,13M STAHL V	RUNDLITZENSEIL		
82	10 65 243 9	1	ROUND STRAND ROPE 10X5,54M STAHL V	RUNDLITZENSEIL		
83	97 60 049 08	1	PLATE 4X900X58 S315MC	BLECH		
84	97 60 050 08	1	PLATE 4X1100X58 S315MC	BLECH		
85	97 60 051 08	2	PLATE 4X660X58 S315MC	BLECH		
86	97 75 898 08	2	PLATE 15X157X120 S355MC T ZN O	BLECH		
87	97 75 900 08	1	PIPE 38.0X240 S355J2H T ZN O	ROHR		
88	95 65 700 08	2	PLATE RD80X5 S960QL	BLECH		
89	43 32 004 08	2	SAFETY PLUG W HINGE-LID 9,5X77 VERZ	SICHERHEITSKLAPPSTECKER		
90	42 00 018 08	16	WASHER DIN 125 A 15 ST VERZ	SCHEIBE		
400	91 60 393 08	1	ADDL.HYDRAULIC SB-HEAD PIECE ⇒ 3 978 005 91 60 393 08	ZUSATZHYDRAULIK SB-KOPFS		
500	96 76 349 08	1	ELECTR. FOR HEAD SECTION ⇒ 3 930 421 96 76 349 08	ELEKTRIK D-KOPFSTUECK		
700	96 59 796 08	1	SET OF NAME PLATES SW-KOPFSLR11350 ⇒ 3 714 030 96 59 796 08	BESCHILDERUNG		

22.1.2014	etk_en_de_074820 LR 11350	711 (5/5)
<b>LIEBHERR</b>	D HEAD SECTION D-KOPFSTUECK	⇒ 3 714 91 72 402 08



22.1.2014  
041652

**LIEBHERR**

etk\_en\_de\_074820 LR 11350

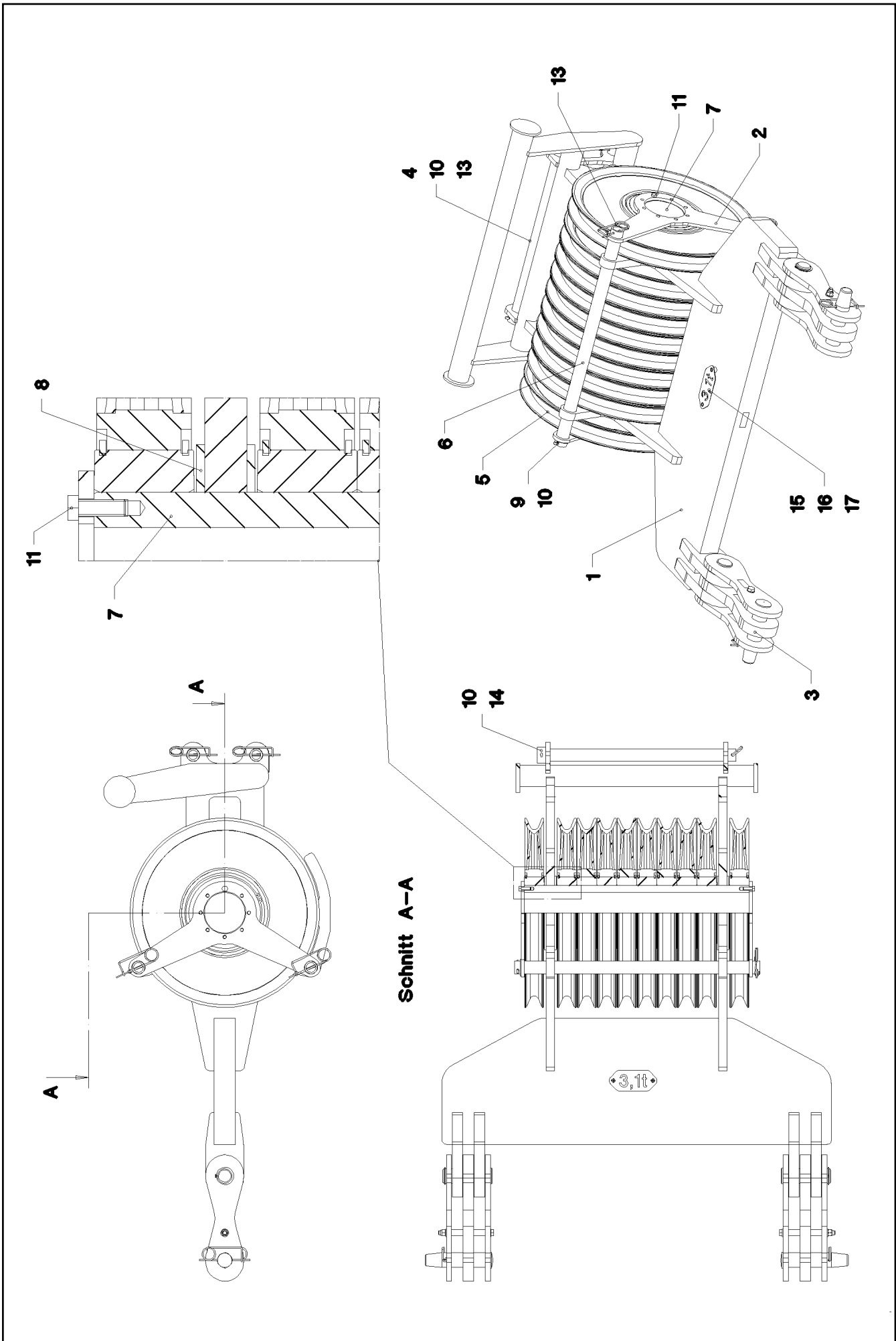
LUFFING PULLEY BLOCK COMPLETE  
VERSTELLFLASCHE KPL.

712 (1/2)

→ 3 714 008  
96 36 682 08

Pos.	Item	Quantity	Description	Bezeichnung	Serie	K
1	96 36 740 08	1	LUFFING PULLEY BLOCK WELDED C.	VERSTELLFLASCHE SCHWK.		
2	97 51 255 08	2	PLATE 15X910X455 S690QL	BLECH		
3	97 51 256 08	2	PLATE 5X180X125 S355MC FE//ZN20//C	BLECH		
4	40 42 326 08	2	SOCKET HEAD SCREW DIN 912 M24X290 8.	ZYLINDERSCHRAUBE		
5	96 33 106 08	9	ROPE PULLEY CPL. SPF ⇒ 3 550 026 96 33 106 08	SEILROLLE KPL.		
6	97 51 258 08	2	PIPE 60.3X1070 S355J2H	ROHR		
7	97 51 259 08	1	AXLE 273.0X975 S770QL1 SPF	ACHSE		
8	97 53 030 08	4	PLATE 8X350X350 S355MC A3C	BLECH		
9	94 18 504 08	4	RING 80X4 S315MC FE//ZN20//C	RING		
10	43 30 103 08	2	SPLIT PIN DIN 94 10X80 ST VERZ	SPLINT		
11	46 00 016	16	HEX SCREW ISO 4017 M16X45 8.8 A3C	SECHSKANTSCHRAUBE		
13	43 31 050 08	2	RETAINING SPRING DIN 2194 6 A3C	SICHERUNGSFEDER		
14	94 76 996 08	2	PIN 35x215 35NICRMOV125 GASN. SPF	BOLZEN		
15	43 32 064 08	2	SPRING PLUG 6 VERZ	FEDERSTECKER		
16	97 57 327 08	2	PIN 140.0X245 35NICRMOV125 SPF	BOLZEN		
17	49 00 161	4	HEX SCREW ISO 4017 M12X30 8.8 A3C	SECHSKANTSCHRAUBE		
18	42 00 016 08	8	WASHER ISO 7089 A 13 ST A3C	SCHEIBE		
19	41 19 007 08	4	HEX NUT DIN 985 M12 8 A3C	SECHSKANTMUTTER		
20	94 39 173 08	2	PIPE 31,8X2,6X35 S355J2H VERZ	ROHR		
21	97 40 346 08	1	PLATE 2X240X100 DC01 FE//ZN20//C	BLECH		
22	95 38 734 08	2	SLEEVE 25X20 11SMN30+C	HUELSE		
23	10 41 285 4	2	OVAL HEAD FLAT SCREW AEHNL.ISO 7380	LINSENFLACHKOPFSCHRAUBE		

22.1.2014	etk_en_de_074820 LR 11350	713 (2/2)
<b>LIEBHERR</b>	LUFFING PULLEY BLOCK COMPLETE VERSTELLFLASCHE KPL.	⇒ 3 714 008 96 36 682 08



22.1.2014  
041654

**LIEBHERR**

etk\_en\_de\_074820 LR 11350

LUFFING PULLEY BLOCK COMPLETE  
VERSTELLFLASCHE KPL.

714 (1/2)

→ 3 714 009  
96 36 683 08



Pos.	Item	Quantity	Description	Bezeichnung	Serie	K
1	96 36 746 08	1	LUFFING PULLEY BLOCK WELDED C.	VERSTELLFLASCHE SCHWK.		
2	97 51 255 08	2	PLATE 15X910X455 S690QL	BLECH		
3	96 36 747 08	2	STRAP 3X ⇒ 3 714 019 96 36 747 08	LASCHE 3-FACH		
4	97 51 297 08	2	PIPE 60.3X945 S355J2H	ROHR		
5	96 33 106 08	10	ROPE PULLEY CPL. SPF ⇒ 3 550 026 96 33 106 08	SEILROLLE KPL.		
6	97 51 298 08	2	PIPE 60.3X1165 S355J2H	ROHR		
7	97 51 299 08	1	AXLE 273.0X1070 S770QL1 SPF	ACHSE		
8	97 53 030 08	4	PLATE 8X350X350 S355MC A3C	BLECH		
9	94 18 504 08	4	RING 80X4 S315MC FE//ZN20//C	RING		
10	43 30 105 08	4	SPLIT PIN DIN 94 10X90 ST VERZ	SPLINT		
11	46 00 016	16	HEX SCREW ISO 4017 M16X45 8.8 A3C	SECHSKANTSCHRAUBE		
13	43 31 050 08	4	RETAINING SPRING DIN 2194 6 A3C	SICHERUNGSFEDER		
14	97 52 310 08	2	PIPE 76.1X40 S770QL	ROHR		
15	97 59 748 08	1	SIGN 2X228X100 DC01 FE//ZN20//C	SCHILD		
16	95 38 734 08	2	SLEEVE 25X20 11SMN30+C	HUELSE		
17	10 41 285 4	2	OVAL HEAD FLAT SCREW AEHNL.ISO 7380	LINSENFLACHKOPFSCHRAUBE		

22.1.2014

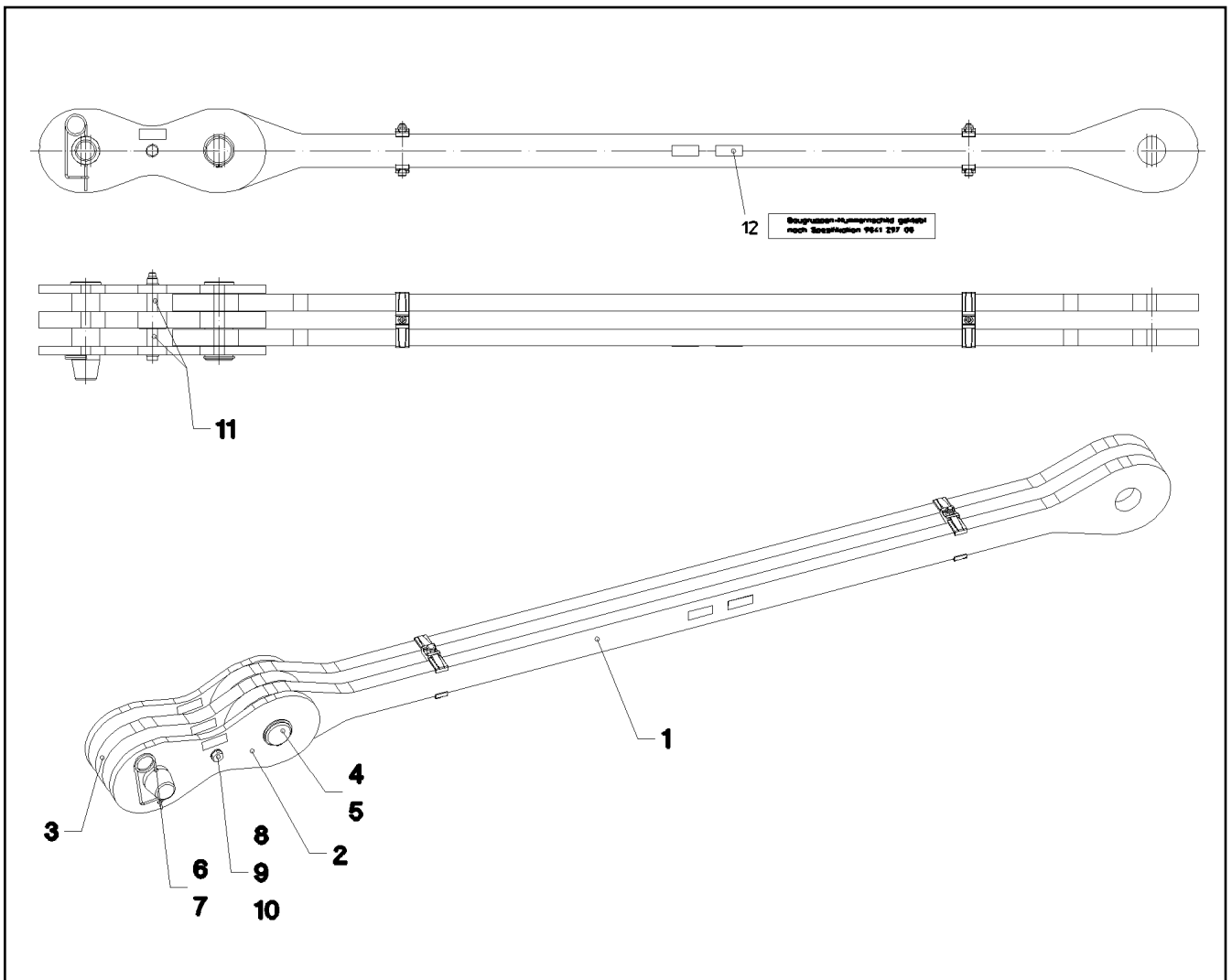
etk\_en\_de\_074820 LR 11350

715 (2/2)

**LIEBHERR**

LUFFING PULLEY BLOCK COMPLETE  
VERSTELLFLASCHE KPL.

⇒ 3 714 009  
96 36 683 08



Pos.	Item	Quantity	Description	Bezeichnung	Serie	K
1	96 36 484 08	1	ROD ⇒ 3 714 020      96 36 484 08	STANGE VORM.		
	2	96 35 671 08	2 BRACKET WITH BOARD	LASCHE MIT SCHILD		
	(2)	97 35 676 08	1 PLATE IDENTIFICATION NUMBER IDENT-N	SCHILD IDENTNR.		
	3	96 35 672 08	1 BRACKET WITH BOARD	LASCHE MIT SCHILD		
	(2)	97 35 676 08	1 PLATE IDENTIFICATION NUMBER IDENT-N	SCHILD IDENTNR.		
	4	97 48 632 08	1 PIN 90.0X237 35NICRMOV125 SPF	BOLZEN		
	5	42 80 063 08	1 LOCKING RING DIN 471 85X3	SICHERUNGSRING		
	6	97 46 254 08	1 PIN 90.0X295 35NICRMOV125 GASN. SPF	BOLZEN		
	7	43 31 050 08	1 RETAINING SPRING DIN 2194 6 A3C	SICHERUNGSFEDER		
	8	40 61 249 01	1 HEX SCREW ISO 4014 M20X250 8.8 A3C	SECHSKANTSCHRAUBE		
	9	42 00 021 08	2 WASHER ISO 7089 A 21 ST A3C	SCHEIBE		
	10	41 19 024 08	1 HEX NUT DIN 985 M20 10 A3C	SECHSKANTMUTTER		
	11	94 05 227 08	2 PIPE 30.0X55 S355J2H FE//ZN20//C	ROHR		
	12	97 35 919 08	1 PLATE ASSEMBLY BG-NR. PVC-SILBER SP	SCHILD BAUGRUPPE		
700	96 93 369 08	1	SET OF NAME PLATES 3.2M	BESCHILDERUNG		
	(1)	97 04 994 4	1 SIGN 170X55 KLEBEFOLIE SPF	SCHILD		
1050	11 11 111 08	-7.59	WEIGHT ALLOWANCE	GEWICHTSZUSCHLAG		

22.1.2014  
041656

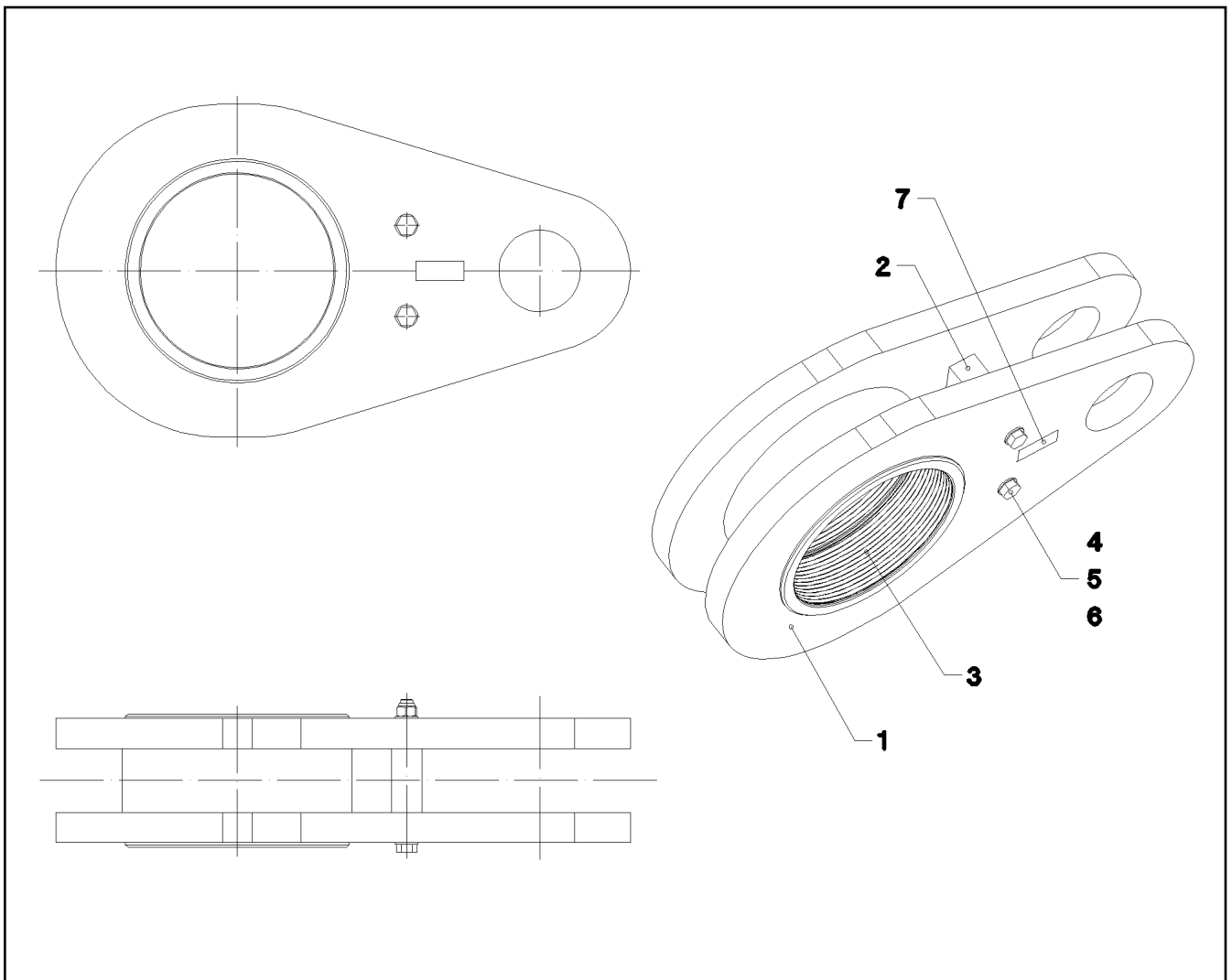
**LIEBHERR**

etk\_en\_de\_074820 LR 11350

ROD CPL.  
STANGE KPL.

716

⇒ 3 714 012  
96 36 472 08



Pos.	Item	Quantity	Description	Bezeichnung	Serie	K
1	97 50 548 08	2	PLATE 50X550X950 S960QL+Z25	BLECH		
2	97 50 549 08	1	PLATE 50X200X112 S960QL+Z25	BLECH		
3	97 50 550 08	1	BUSHING	BUCHSE		
4	40 61 248 14	2	HEX SCREW ISO 4014 M20X240 8.8 A3C	SECHSKANTSCHRAUBE		
5	42 00 021 08	4	WASHER ISO 7089 A 21 ST A3C	SCHEIBE		
6	41 19 024 08	2	HEX NUT DIN 985 M20 10 A3C	SECHSKANTMUTTER		
7	97 35 676 08	1	PLATE IDENTIFICATION NUMBER IDENT-N	SCHILD IDENTNR.		
1050	11 11 111 08	-12.908	WEIGHT ALLOWANCE	GEWICHTSZUSCHLAG		

22.1.2014  
041659

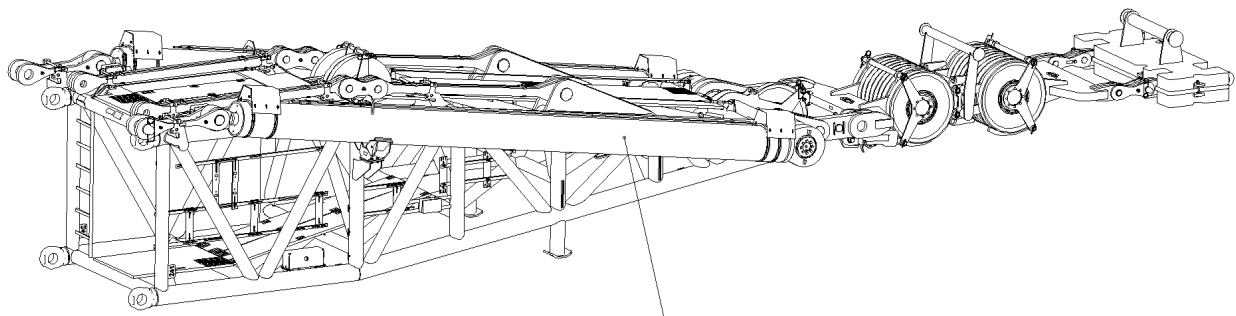
**LIEBHERR**

etk\_en\_de\_074820 LR 11350

BRACKET COMPL.  
LASCHE KPL.

717

⇒ 3 714 014  
96 36 475 08



1

**Pos. 400**

Pos.	Item	Quantity	Description	Bezeichnung	Serie	K
1	10 28 677 7	1	DRAW CYLINDER 380/150-7150 SPF	ZUGZYLINDER		
(999)	10 41 054 5	1	SEAL KIT PULL CYLINDER	DS ZUGZYLINDER		
400	91 73 130 08	1	AUX.HYDR.CYLINDER SB-BW ⇒ 3 978 019      91 73 130 08	ZUSATZHYDRAULIK ZYLINDER		

22.1.2014  
072385

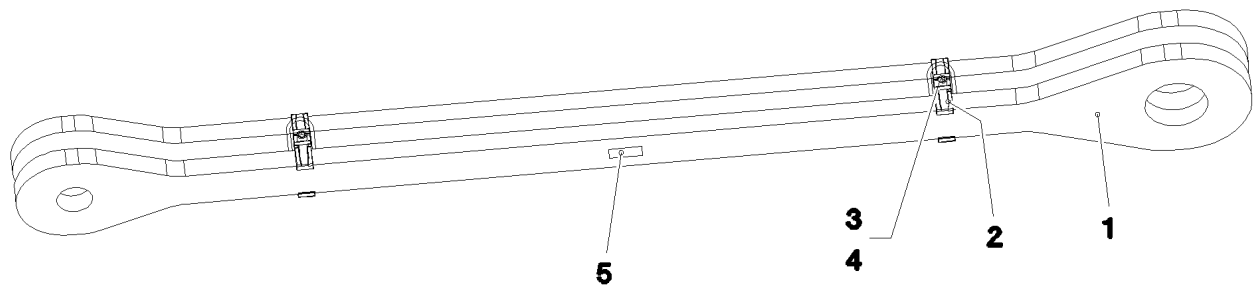
**LIEBHERR**

etk\_en\_de\_074820 LR 11350

TRACTION RAM PRE-ASS.  
ZUGZYLINDER VORM.

718

⇒ 3 714 016  
96 77 634 08



Pos.	Item	Quantity	Description	Bezeichnung	Serie	K
1	97 50 517 08	2	PLATE 50X2955X324 S960QL+Z25	BLECH		
2	97 05 447 3	2	CLAMP 40X171X24 S355J2+N	KLAMMER		
3	40 42 315 08	2	SOCKET HEAD SCREW DIN 912 M16X140 8.	ZYLINDERSCHRAUBE		
4	41 15 145 08	2	HEX NUT ISO 4032 M16 8 A3C	SECHSKANTMUTTER		
5	97 35 676 08	1	PLATE IDENTIFICATION NUMBER IDENT-N	SCHILD IDENTNR.		
6	10 28 199 0	2	OVAL LOAD RING	OVALRING		
700	96 93 324 08	1	SET OF NAME PLATES 2.625M	BESCHILDERUNG		
(1)	97 05 411 8	1	SIGN 170X55 KLEBEFOLIE SPF	SCHILD		
1050	11 11 111 08	-12.728	WEIGHT ALLOWANCE	GEWICHTSZUSCHLAG		

22.1.2014  
041657

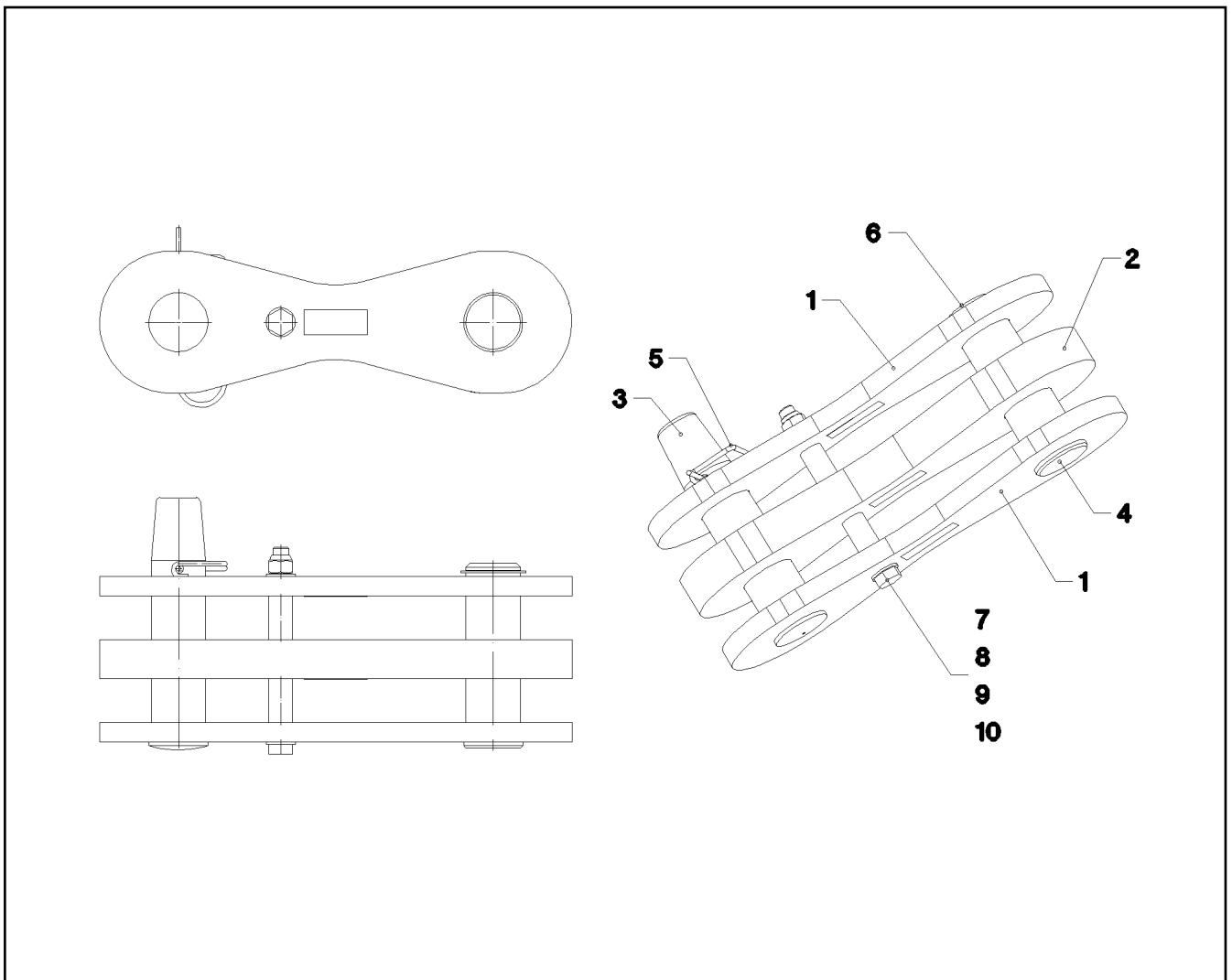
**LIEBHERR**

etk\_en\_de\_074820 LR 11350

ROD CPL.  
STANGE KPL.

719

⇒ 3 714 018  
96 36 474 08



Pos.	Item	Quantity	Description	Bezeichnung	Serie	K
1	96 24 716 08	2	BRACKET WITH BOARD 0.4M	LASCHE MIT SCHILD		
2	96 32 376 08	1	BRACKET WITH BOARD 0.4M	LASCHE MIT SCHILD		
3	97 26 562 08	1	PIN 75.0X320 35NICRMOV125 GASN. SPF	BOLZEN		
4	97 26 561 08	1	PIN 75.0X235 35NICRMOV125 SPF	BOLZEN		
5	43 31 050 08	1	RETAINING SPRING DIN 2194 6 A3C	SICHERUNGSFEDER		
6	42 80 056 08	1	LOCKING RING DIN 471 70X2,5	SICHERUNGSRING		
7	40 61 249 01	1	HEX SCREW ISO 4014 M20X250 8.8 A3C	SECHSKANTSCHRAUBE		
8	42 00 021 08	2	WASHER ISO 7089 A 21 ST A3C	SCHEIBE		
9	41 19 024 08	1	HEX NUT DIN 985 M20 10 A3C	SECHSKANTMUTTER		
10	94 05 227 08	2	PIPE 30.0X55 S355J2H FE//ZN20//C	ROHR		

22.1.2014  
041655

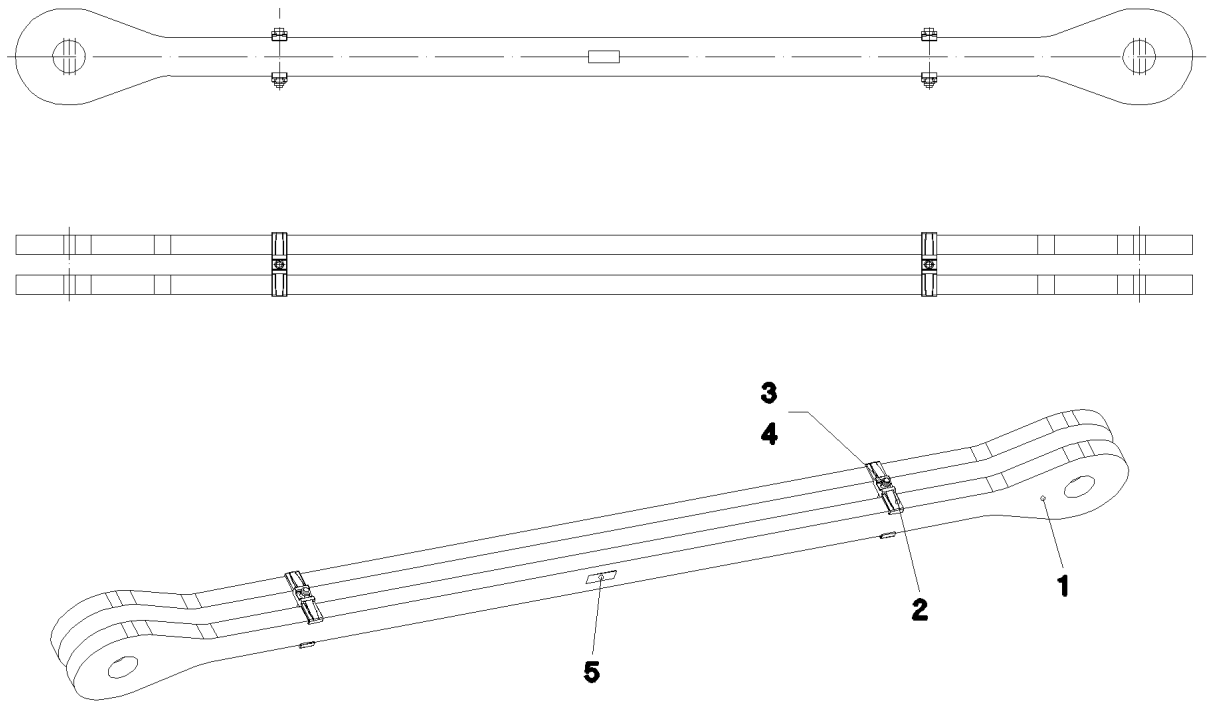
**LIEBHERR**

etk\_en\_de\_074820 LR 11350

STRAP 3X  
LASCHE 3-FACH

720

⇒ 3 714 019  
96 36 747 08



Pos.	Item	Quantity	Description	Bezeichnung	Serie	K
1	97 50 440 08	2	PLATE 50X3090X254 S960QL+Z25	BLECH		
2	97 05 447 3	4	CLAMP 40X171X24 S355J2+N	KLAMMER		
3	40 42 315 08	2	SOCKET HEAD SCREW DIN 912 M16X140 8.	ZYLINDERSCHRAUBE		
4	41 15 145 08	2	HEX NUT ISO 4032 M16 8 A3C	SECHSKANTMUTTER		
5	97 35 676 08	1	PLATE IDENTIFICATION NUMBER IDENT-N	SCHILD IDENTNR.		
6	10 28 199 0	2	OVAL LOAD RING	OVALRING		
1050	11 11 111 08	-12.668	WEIGHT ALLOWANCE	GEWICHTSZUSCHLAG		

22.1.2014  
041658

**LIEBHERR**

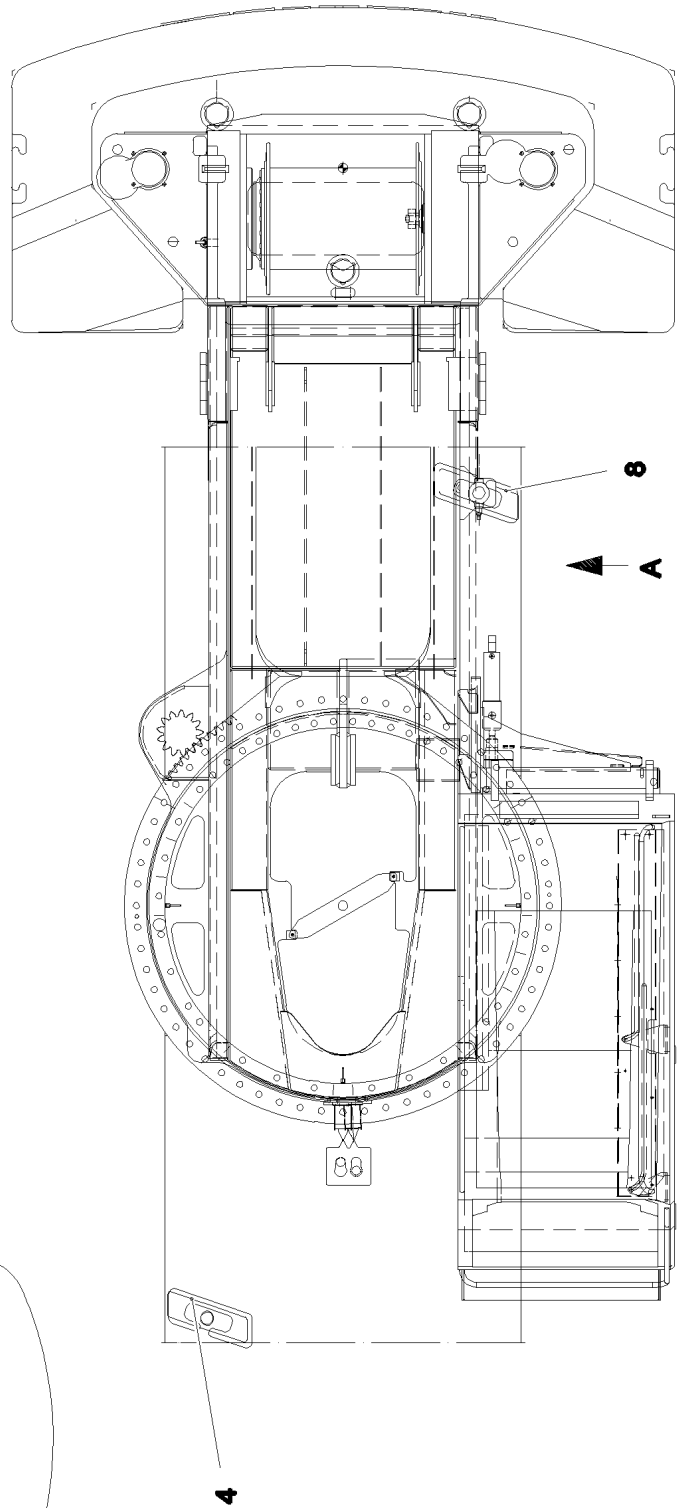
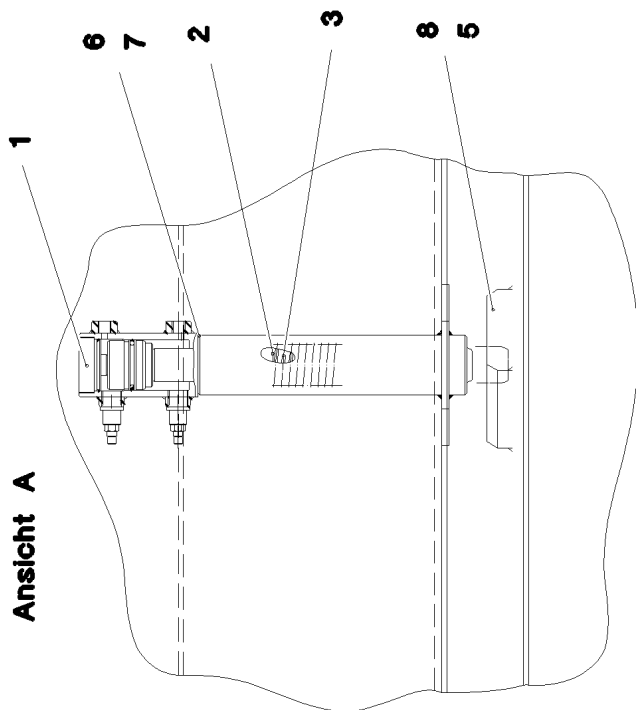
etk\_en\_de\_074820 LR 11350

ROD  
STANGE VORM.

721

⇒ 3 714 020  
96 36 484 08

Ansicht A



22.1.2014  
064133

**LIEBHERR**

etk\_en\_de\_074820 LR 11350

ROLLER SEATING COMPL.  
ROLLENLAGERUNG KPL.

722 (1/2)

⇒ 3 714 021  
96 84 543 08



Pos.	Item	Quantity	Description	Bezeichnung	Serie	K
1	96 84 545 08	1	ROLLER BEARING WELDED	ROLLENLAGERUNG SCHWK.		
2	96 33 106 08	1	ROPE PULLEY CPL. SPF ⇒ 3 550 026 96 33 106 08	SEILROLLE KPL.		
3	97 50 575 08	1	AXLE 273.0X180 S770QL1 SPF	ACHSE		
4	97 50 576 08	1	PIPE 60.3X195 S355J2H FE//ZN20//C	ROHR		
5	42 80 101 08	2	LOCKING RING DIN 471 260X5	SICHERUNGSRING		
6	43 31 050 08	2	RETAINING SPRING DIN 2194 6 A3C	SICHERUNGSFEDER		
7	97 00 305 3	2	PLATE 5X310X310 S355MC FE//ZN20//C	BLECH		
8	97 04 118 6	2	BUSHING 320X340X30 GZ-CUZN25AL5	BUCHSE		
9	77 43 242	2	HYDRAULIC-TYPE LUBRICAT.NIPPLE DIN 71	KEGELSCHMIERNIPPEL		
10	40 44 011 08	8	GRUB SCREW DIN 913 M8X16 45H A3C	GEWINDESTIFT		

22.1.2014

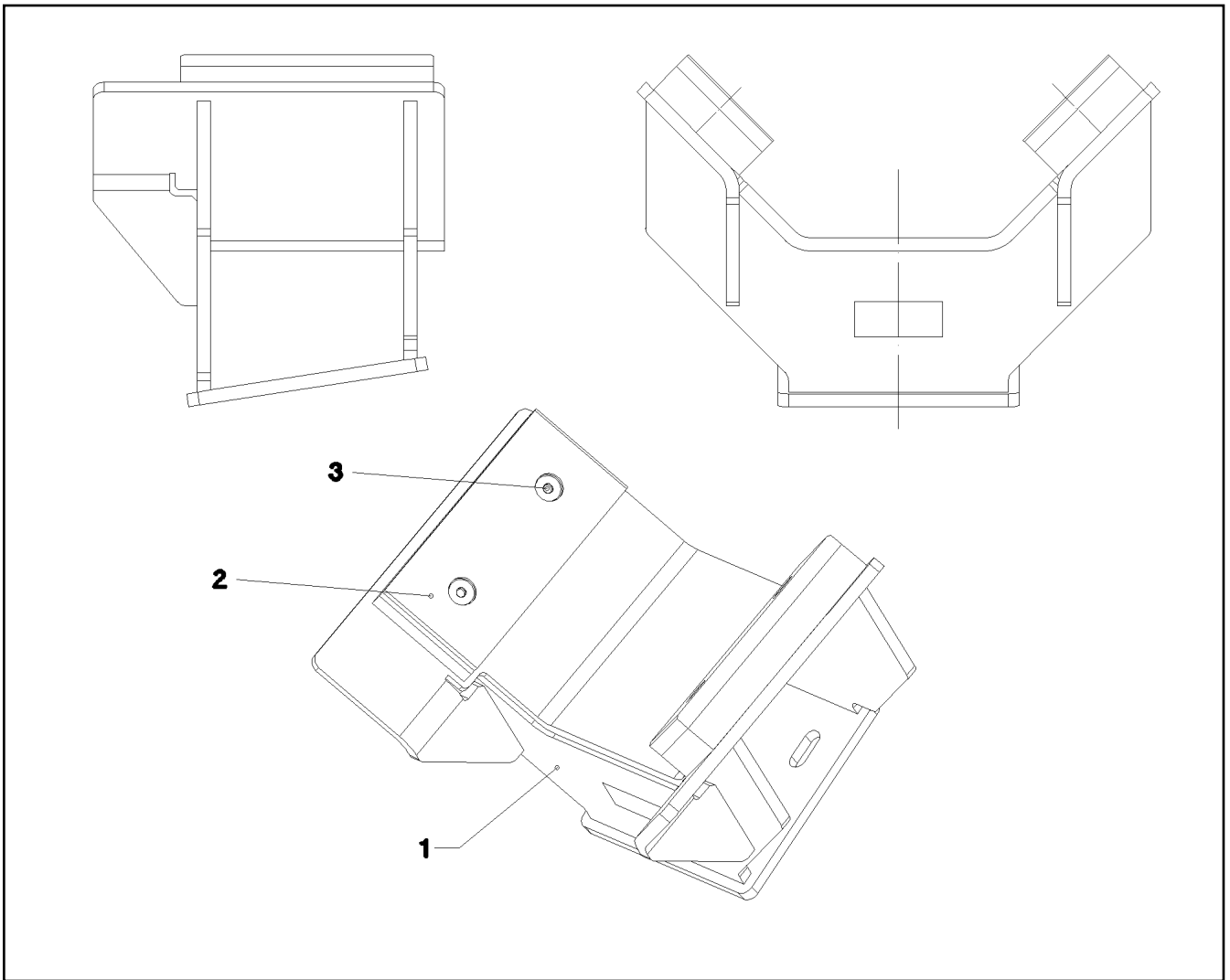
etk\_en\_de\_074820 LR 11350

723 (2/2)

**LIEBHERR**

ROLLER SEATING COMPL.  
ROLLENLAGERUNG KPL.

⇒ 3 714 021  
96 84 543 08



Pos.	Item	Quantity	Description	Bezeichnung	Serie	K
1	96 36 558 08	1	BRACKET WELDED CONST.	KONSOLE SCHWK.		
2	28 30 308 08	2	BEARING PLATE	LAGERPLATTE		
3	40 86 015 05	4	COUNTERSUNK SCREW DIN 7991 M12X30	SENKSCHRAUBE		

22.1.2014  
041661

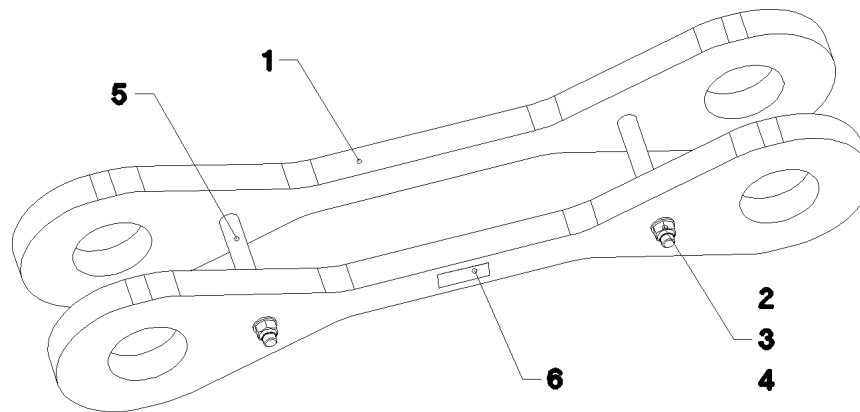
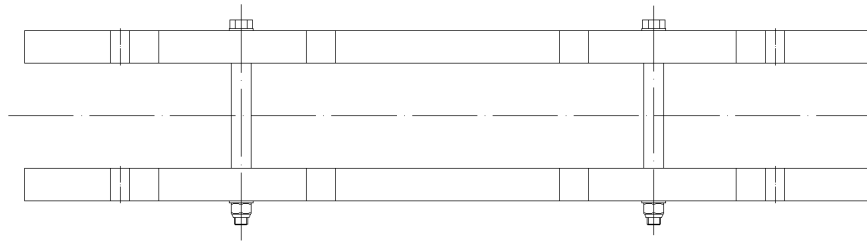
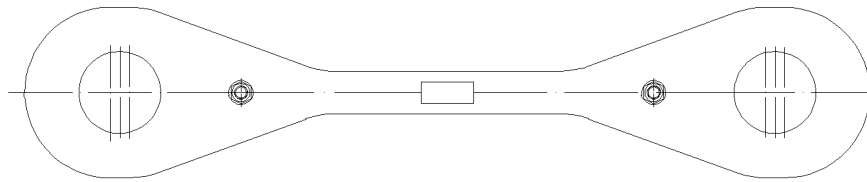
**LIEBHERR**

etk\_en\_de\_074820 LR 11350

CONSOLE COMPL.  
KONSOLE KPL.

724

⇒ 3 714 022  
96 36 478 08



Pos.	Item	Quantity	Description	Bezeichnung	Serie	K
1	97 50 485 08	2	PLATE 50X1298X264 S960QL+Z25	BLECH		
2	40 61 396 01	2	HEX SCREW ISO 4014 M20X300 8.8 A3C	SECHSKANTSCHRAUBE		
3	42 00 021 08	4	WASHER ISO 7089 A 21 ST A3C	SCHEIBE		
4	41 19 024 08	2	HEX NUT DIN 985 M20 10 A3C	SECHSKANTMUTTER		
5	94 78 310 08	2	PIPE 30X4X160 S355J2H FE//ZN20//C	ROHR		
6	97 35 676 08	1	PLATE IDENTIFICATION NUMBER IDENT-N	SCHILD IDENTNR.		
700	96 93 147 08	1	SET OF NAME PLATES 1M	BESCHILDERUNG		
(1)	97 05 506 9	1	SIGN 170X55 KLEBESCHILD SPF	SCHILD		
1050	11 11 111 08	-10.886	WEIGHT ALLOWANCE	GEWICHTSZUSCHLAG		

22.1.2014  
041662

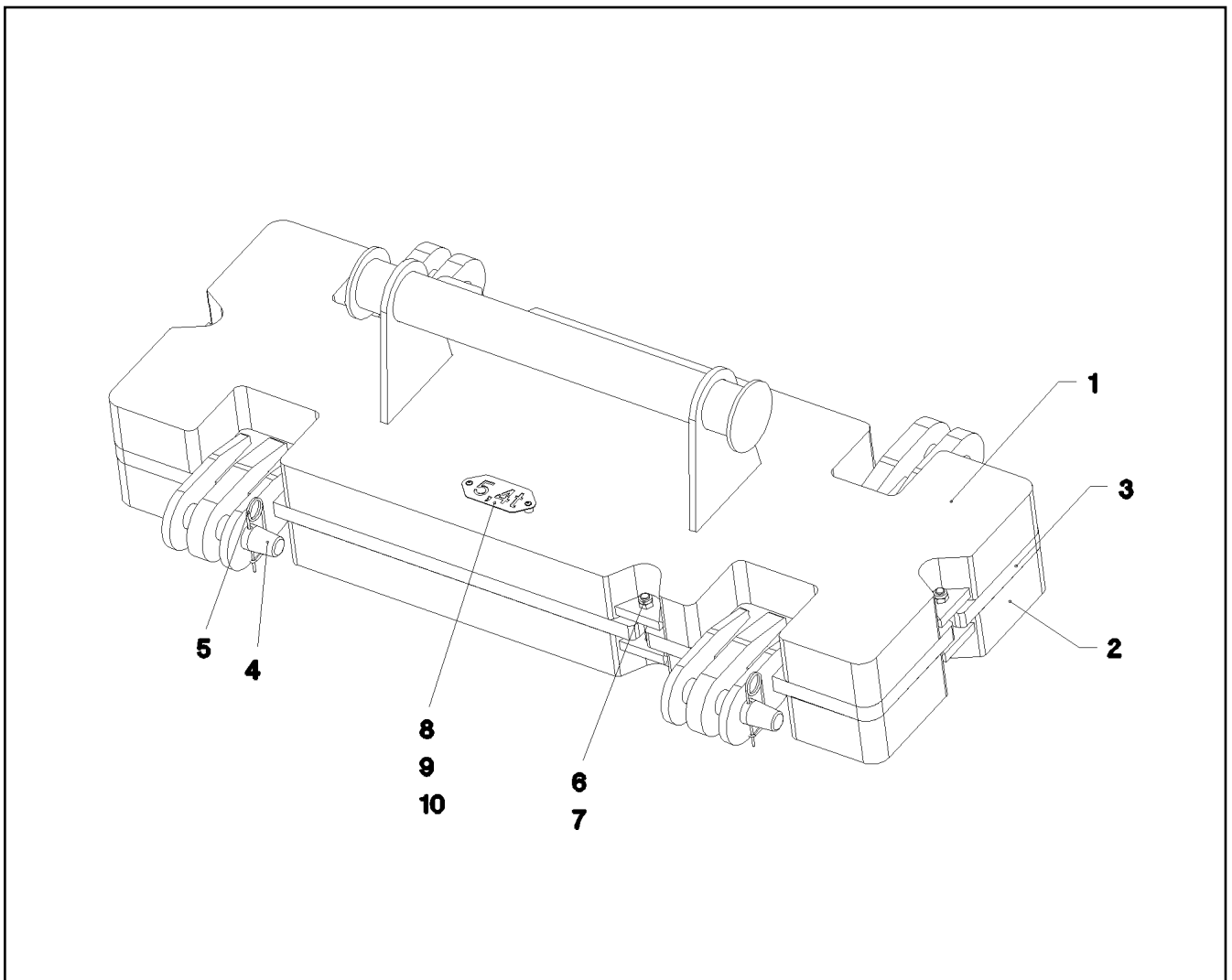
**LIEBHERR**

etk\_en\_de\_074820 LR 11350

ROD CPL.  
STANGE KPL.

725

⇒ 3 714 023  
96 36 496 08



Pos.	Item	Quantity	Description	Bezeichnung	Serie	K
1	96 37 314 08	1	WEIGHT WELDED	GEWICHT SCHWK.		
2	96 37 340 08	1	WEIGHT WELDED	GEWICHT SCHWK.		
3	96 37 341 08	1	WEIGHT WELDED	GEWICHT SCHWK.		
4	97 26 562 08	2	PIN 75.0X320 35NICRMOV125 GASN. SPF	BOLZEN		
5	43 31 050 08	2	RETAINING SPRING DIN 2194 6 A3C	SICHERUNGSFEDER		
6	40 61 284 08	4	HEX SCREW ISO 4014 M24X180 8.8 A3C	SECHSKANTSCHRAUBE		
7	41 19 025 08	4	HEX NUT DIN 985 M24 8 A3C	SECHSKANTMUTTER		
8	97 59 990 08	1	PLATE 2X228X100 DC01 FE//ZN20//C	BLECH		
9	95 38 734 08	2	SLEEVE 25X20 11SMN30+C	HUELSE		
10	10 41 285 4	2	OVAL HEAD FLAT SCREW AEHNL.ISO 7380	LINSENFLACHKOPFSCHRAUBE		

22.1.2014  
041664

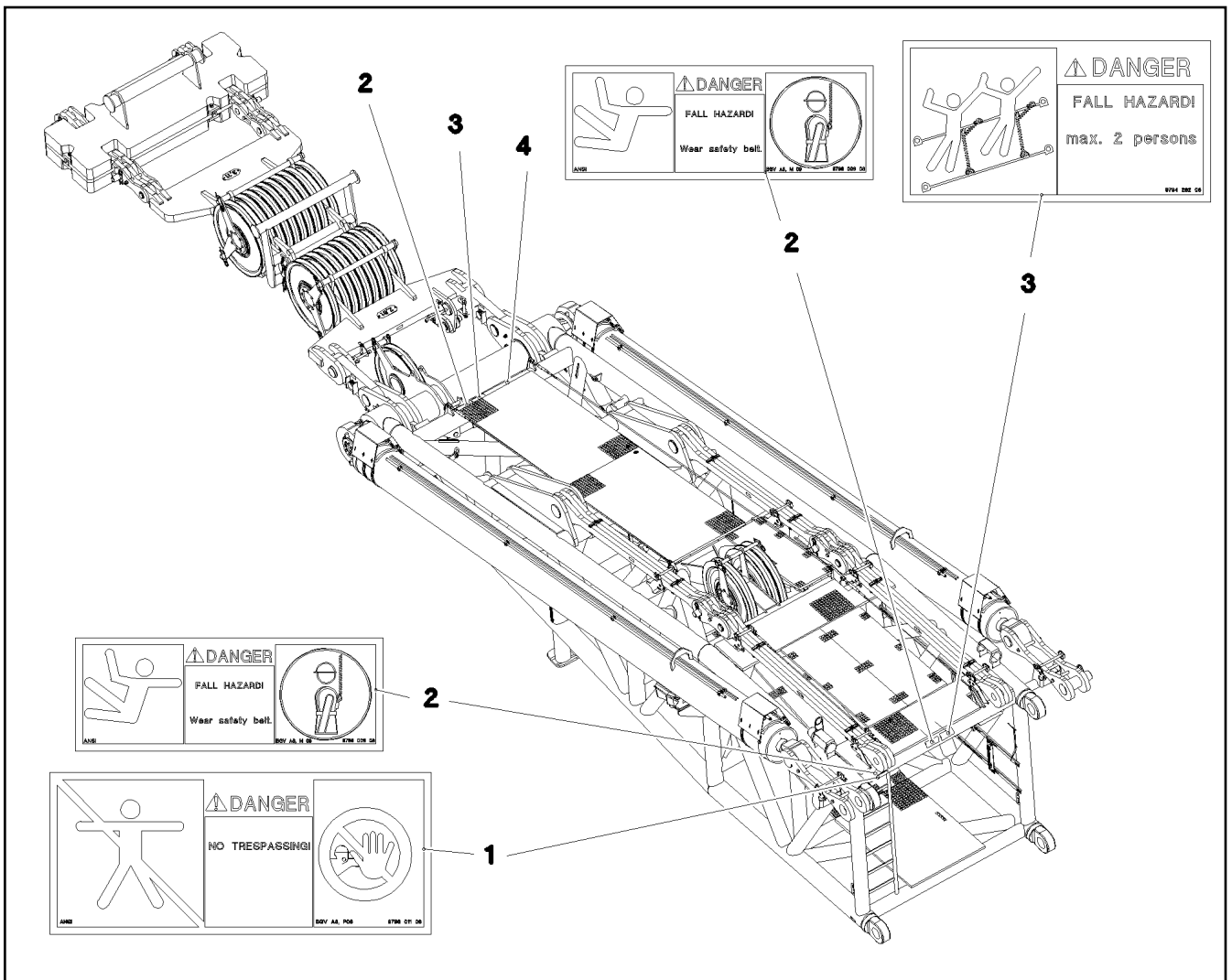
**LIEBHERR**

etk\_en\_de\_074820 LR 11350

ADDITIONAL WEIGHT DERRICK  
ZUSATZGEWICHT DERRICK

726

⇒ 3 714 024  
96 37 313 08



Pos.	Item	Quantity	Description	Bezeichnung	Serie	K
1	97 86 740 08	1	SIGN 208X88 KLEBEFOLIE SPF	SCHILD		
2	97 86 748 08	3	SIGN 168X62 KLEBEFOLIE SPF	SCHILD		
3	97 00 404 6	2	SIGN 168X88X1 KLEBEFOLIE SPF	SCHILD		
4	97 08 794 08	1	ANTI-SLIP SURFACE 1.6X150X500 3M TYP4	ANTIRUTSCHBELAG		

22.1.2014  
065415

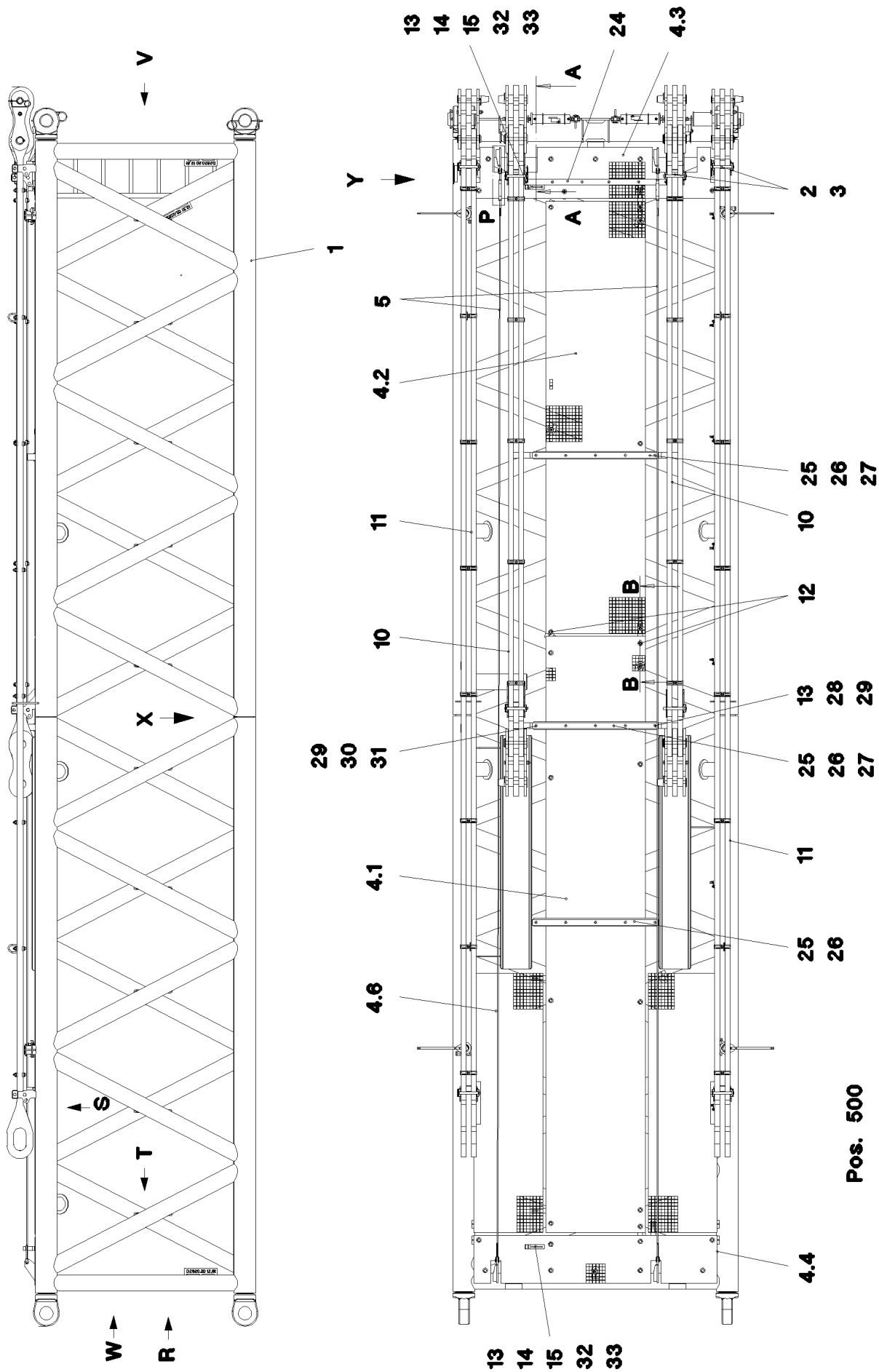
**LIEBHERR**

etk\_en\_de\_074820 LR 11350

SET OF NAME PLATES  
BESCHILDERUNG

727

⇒ 3 714 030  
96 59 796 08



Pos. 500

22.1.2014  
065418

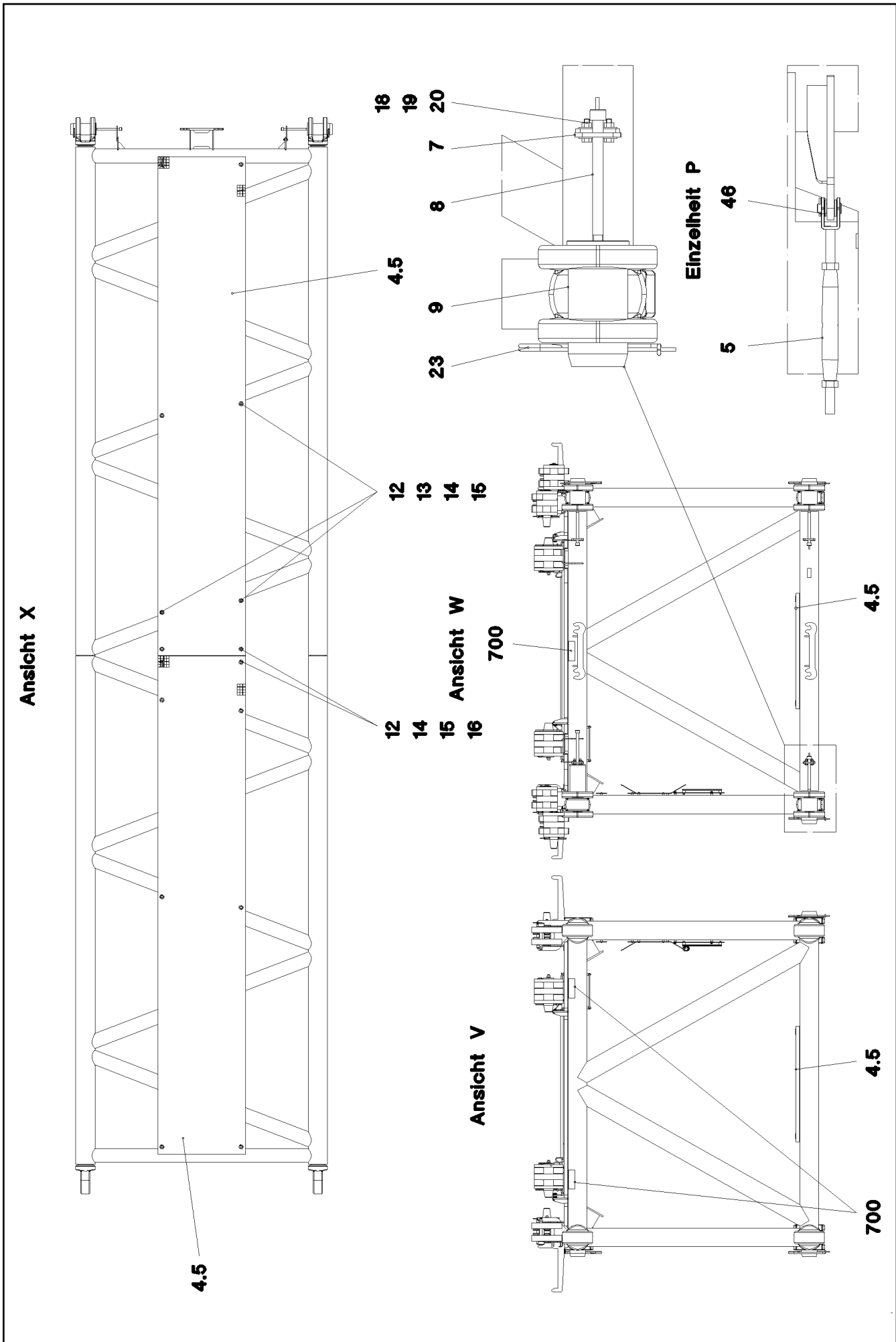
**LIEBHERR**

etk\_en\_de\_074820 LR 11350

D INTERMEDIATE SECTION  
D-ZWISCHENSTUECK

□ 728 (1/5)

⇒ 3 715  
91 60 443 08



22.1.2014  
065419

**LIEBHERR**

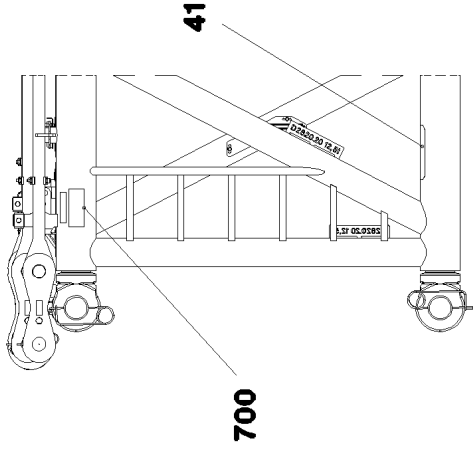
etk\_en\_de\_074820 LR 11350

D INTERMEDIATE SECTION  
D-ZWISCHENSTUECK

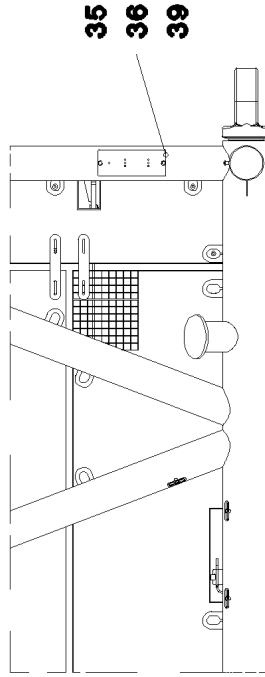
□ 729 (2/5)

⇒ 3 715  
91 60 443 08

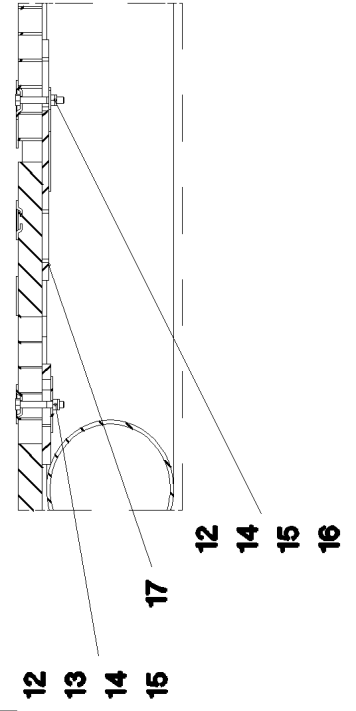
Ansicht Y



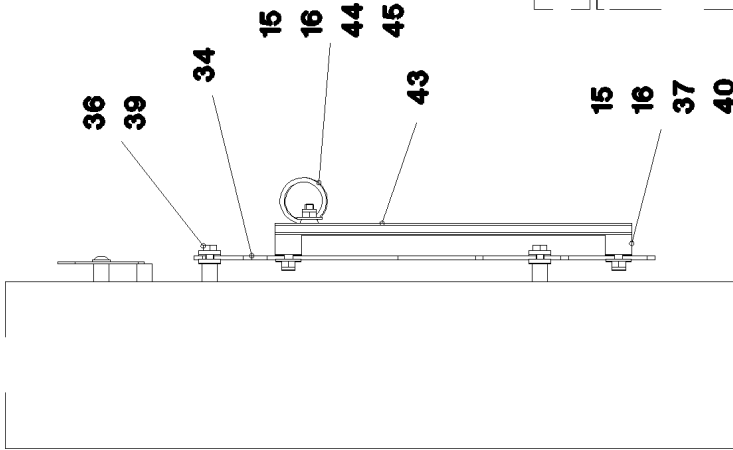
Ansicht S



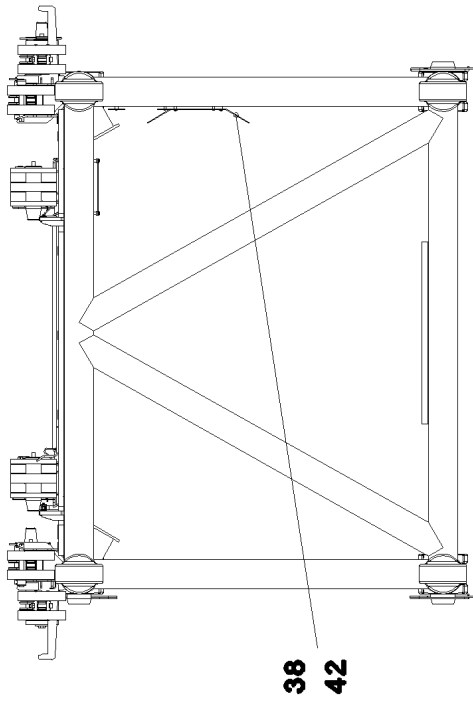
Schnitt B-B



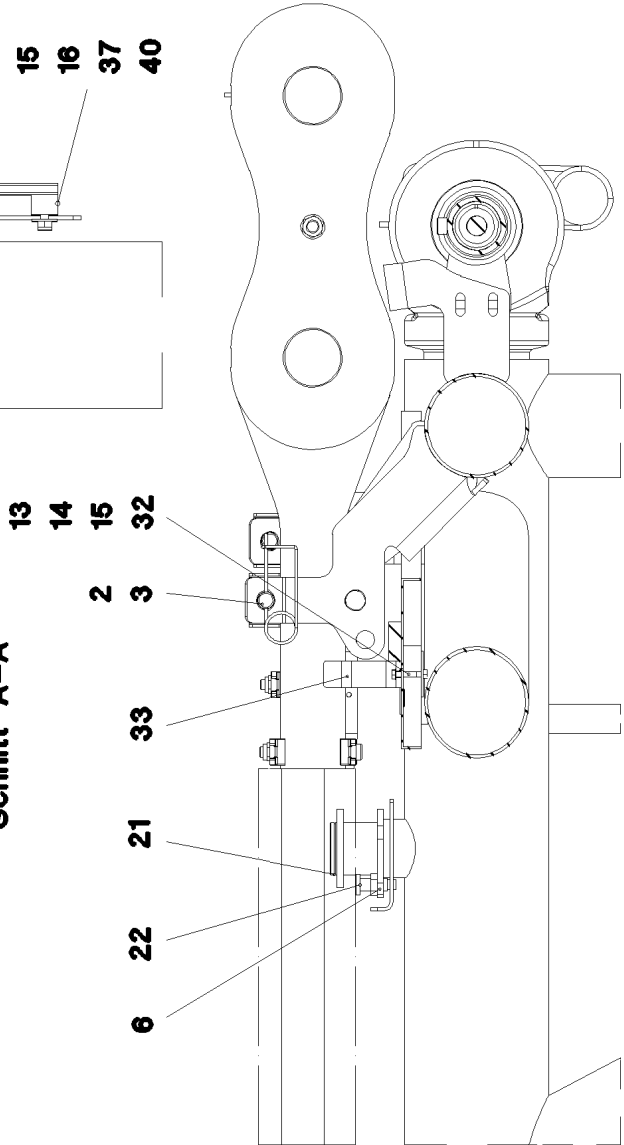
Ansicht T



Ansicht R



Schnitt A-A



22.1.2014  
065420

**LIEBHERR**

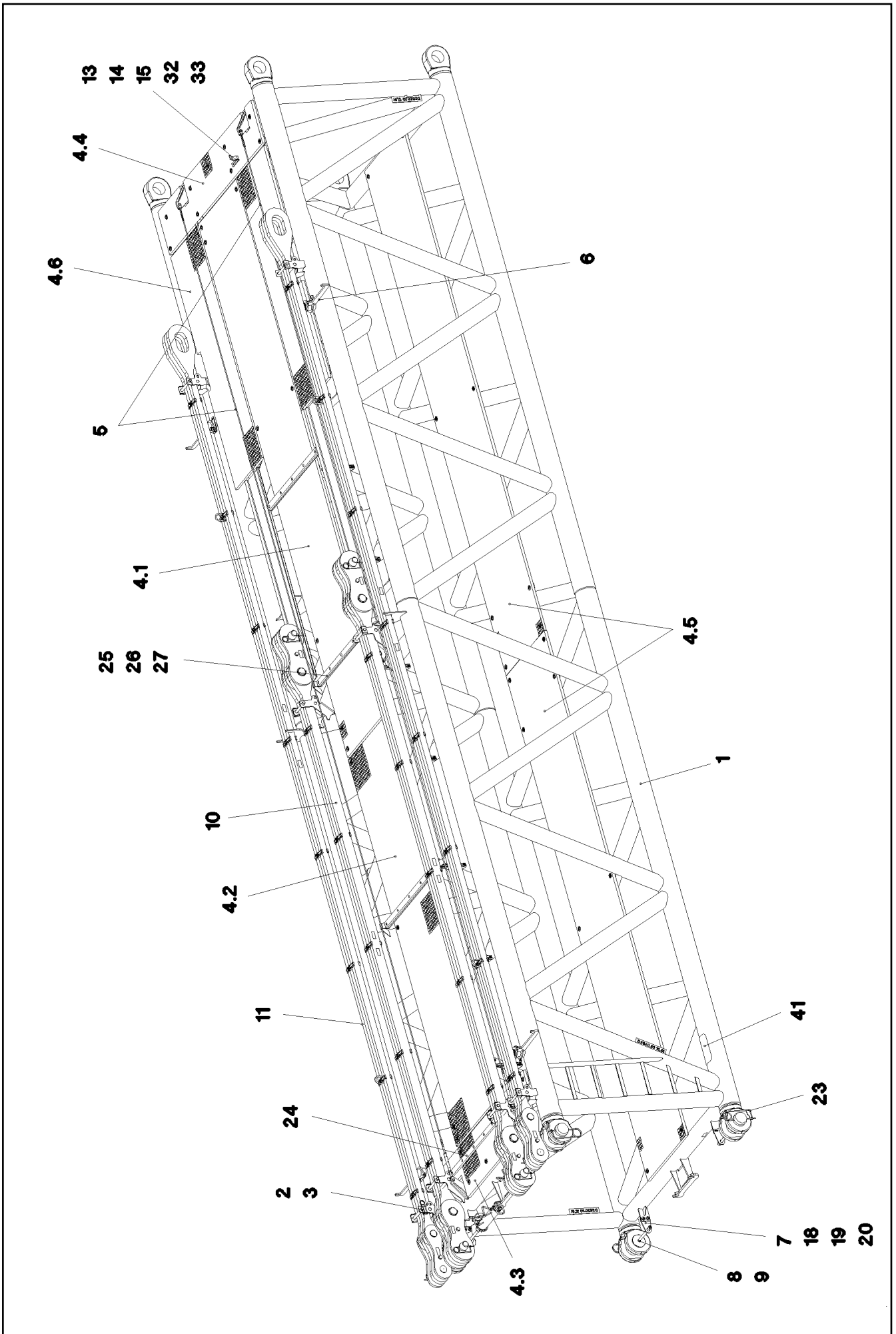
etk\_en\_de\_074820 LR 11350

D INTERMEDIATE SECTION  
D-ZWISCHENSTUECK

730 (3/5)

→ 3 715  
91 60 443 08





22.1.2014  
065421

**LIEBHERR**

etk\_en\_de\_074820 LR 11350

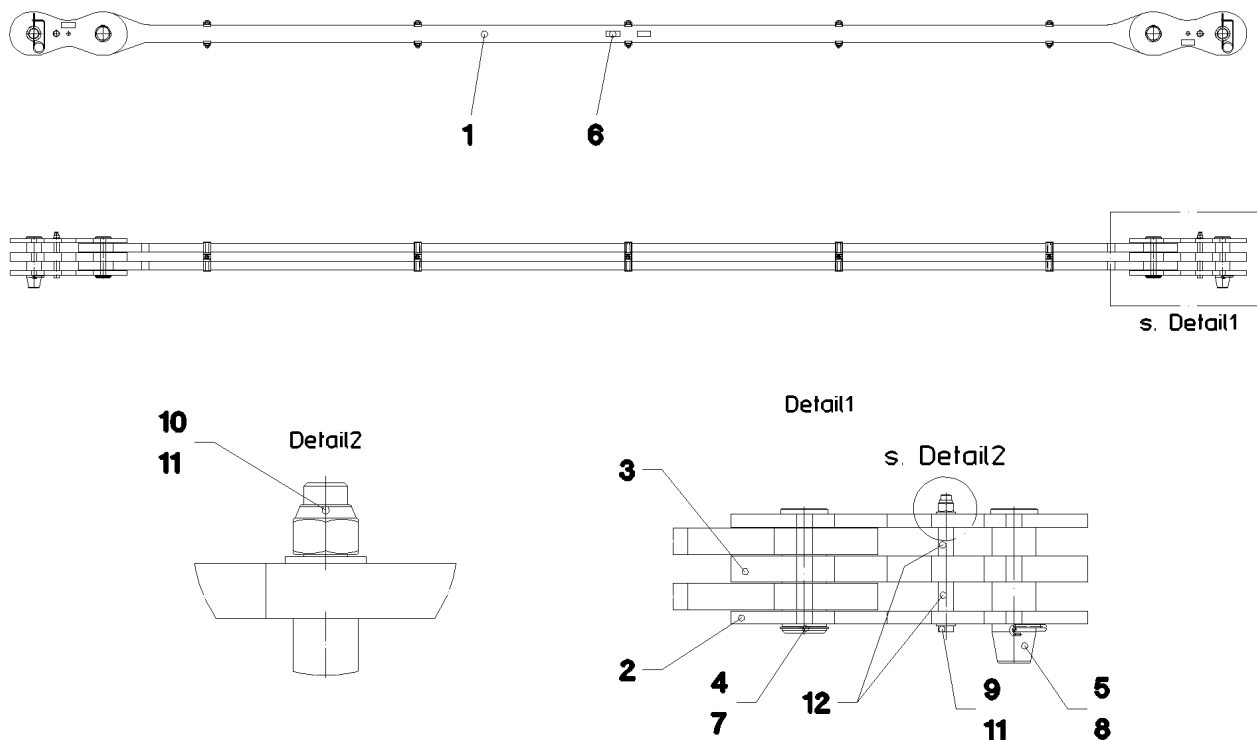
D INTERMEDIATE SECTION  
D-ZWISCHENSTUECK

□ 731 (4/5)

⇒ 3 715  
91 60 443 08

Pos.	Item	Quantity	Description	Bezeichnung	Serie	K
1	96 59 794 08	1	D INTERMED. SECTION WELD. CON. 12M	D-ZWISCHENSTUECK SCHWK.		
2	96 32 436 08	8	CONNECTING PIN WELDED FE//Zn20//C	ABSTECKBOLZEN SCHWK.		
3	43 31 009 08	8	RETAINING SPRING 4,5X98 VERZ	SICHERUNGSFEDER		
4	96 59 799 08	1	GRATINGS ⇒ 3 715 006 96 59 799 08	GITTERROSTE		
5	10 66 399 0	2	ROUND STRAND ROPE 10X10,97M STAHL V	RUNDLITZENSEIL		
6	96 36 280 08	4	SUPPORT WELDED	AUFLAGE SCHWK.		
7	97 26 369 08	4	PLATE 10X175X104 S700MC	BLECH		
8	40 42 263 08	4	SOCKET HEAD SCREW DIN 912 M24X320 8.	ZYLINDERSCHRAUBE		
9	95 64 623 08	4	PIN 150X285 35NICRMOV125 GASN. SPF	BOLZEN		
10	96 36 141 08	2	ROD CPL. 6.875M ⇒ 3 715 004 96 36 141 08	STANGE KPL.		
11	96 36 142 08	2	ROD CPL. 10.5M ⇒ 3 715 007 96 36 142 08	STANGE KPL.		
12	10 10 062 1	68	DISH MOUNTING	TELLERBEFESTIGUNG		
13	94 11 381 08	89	WASHER 70X3 DC01 FE//Zn20//C	SCHEIBE		
14	40 61 024	74	HEX SCREW ISO 4014 M8X55 8.8 A2C	SECHSKANTSCHRAUBE		
15	41 19 005 08	104	HEX NUT DIN 985 M8 8 A2C	SECHSKANTMUTTER		
16	42 18 009 08	42	WASHER DIN 9021 A 8 ST A2C	SCHEIBE		
17	95 54 048 08	8	PLATE 8X300X50 S355MC FE//Zn20//C	BLECH		
18	46 00 158	8	HEX SCREW ISO 4017 M12X45 8.8 A3C	SECHSKANTSCHRAUBE		
19	42 18 011 08	16	WASHER ISO 7093-1 A 13 ST A3C	SCHEIBE		
20	41 15 143 08	8	HEX NUT ISO 4032 M12 8 A3C	SECHSKANTMUTTER		
21	42 80 061 08	4	LOCKING RING DIN 471 80X2,5	SICHERUNGSRING		
22	70 42 326 08	4	SPRING-LOADED LOCK VERZ	FEDERRIEGEL		
23	43 31 052 08	4	RETAINING SPRING 8 VERZ.	SICHERUNGSFEDER		
24	97 41 438 08	1	SUPPORT 60X1520 PA6G	AUFLAGE		
25	97 41 439 08	3	SUPPORT 60X1270 PA6G	AUFLAGE		
26	97 41 440 08	3	PLATE 10X1250X80 S355MC	BLECH		
27	95 64 428 08	4	PLATE 5X393X60 S355MC FE//Zn20//C	BLECH		
28	46 00 356	28	HEX SCREW ISO 4014 M6X65 8.8 A2C	SECHSKANTSCHRAUBE		
29	41 19 004 08	30	HEX NUT DIN 985 M6 8 A2C	SECHSKANTMUTTER		
30	42 18 007 08	16	WASHER DIN 9021 A 6.4 A2C	SCHEIBE		
31	40 01 928	14	HEX SCREW ISO 4014 M6X40 8.8 A2C	SECHSKANTSCHRAUBE		
32	42 00 012 01	4	WASHER ISO 7089 8 200HV A3C	SCHEIBE		
33	97 08 336 08	2	PLATE 8x40x276 S700MC	BLECH		
34	97 57 086 08	10	PLATE 4X440X221 S315MC	BLECH		
35	97 57 099 08	1	PLATE 4X310X120 S315MC	BLECH		
36	49 00 089	22	HEX SCREW ISO 4017 M8X20 8.8 A2C	SECHSKANTSCHRAUBE		
37	40 97 059 08	20	PAN-HEAD SCREW AEHNL.ISO 7380 M8X35	FLACHKOPFSCHRAUBE		
38	10 41 285 4	2	OVAL HEAD FLAT SCREW AEHNL.ISO 7380	LINSENFLACHKOPFSCHRAUBE		
39	42 16 025	44	WASHER DIN 7349 8,4 200HV-ST A3C	SCHEIBE		
40	95 38 734 08	20	SLEEVE 25X20 11SMN30+C	HUELSE		
41	97 28 594 08	1	ANTI-SLIP SURFACE 1.6X150X300 3M TYP4	ANTIRUTSCHBELAG		
42	95 37 411 08	1	PLATE 4X20X500 S315MC FE//Zn20//C	BLECH		
43	95 41 175 08	10	CARRIER RAIL 340	TRAGSCHIENE		
44	40 97 070 08	10	HAMMER HEAD BOLT M8X20 8.8 A2K SPF	HAMMERKOPFSCHRAUBE		
45	72 00 144 08	10	CABLE CLAMP	KABELHALTER		
46	42 00 018 08	8	WASHER DIN 125 A 15 ST VERZ	SCHEIBE		
500	91 48 975 08	1	ADDITIONAL HYDRAULICS INTERMED ⇒ 3 978 015 91 48 975 08	ZUSATZHYDRAULIK ZWISCHEN		
700	96 59 793 08	1	SET OF NAME PLATES ⇒ 3 715 009 96 59 793 08	BESCHILDERUNG		

22.1.2014	etk_en_de_074820 LR 11350	<input type="checkbox"/> 732 (5/5)
<b>LIEBHERR</b>	D INTERMEDIATE SECTION D-ZWISCHENSTUECK	⇒ 3 715 91 60 443 08



Pos.	Item	Quantity	Description	Bezeichnung	Serie	K
	1 96 36 144 08	1	ROD 6.075M	STANGE VORM.		
(2)	97 05 447 3	10	CLAMP 40X171X24 S355J2+N	KLAMMER		
(3)	40 42 315 08	5	SOCKET HEAD SCREW DIN 912 M16X140 8.	ZYLINDERSCHRAUBE		
(4)	41 15 145 08	5	HEX NUT ISO 4032 M16 8 A3C	SECHSKANTMUTTER		
(5)	97 35 676 08	1	PLATE IDENTIFICATION NUMBER IDENT-N	SCHILD IDENTNR.		
(6)	10 28 199 0	2	OVAL LOAD RING	OVALRING		
2	96 35 671 08	4	BRACKET WITH BOARD	LASCHE MIT SCHILD		
3	96 35 672 08	2	BRACKET WITH BOARD	LASCHE MIT SCHILD		
4	97 48 632 08	2	PIN 90.0X237 35NICRMOV125 SPF	BOLZEN		
5	97 46 254 08	2	PIN 90.0X295 35NICRMOV125 GASN. SPF	BOLZEN		
6	97 35 919 08	2	PLATE ASSEMBLY BG-NR. PVC-SILBER SP	SCHILD BAUGRUPPE		
7	42 80 063 08	2	LOCKING RING DIN 471 85X3	SICHERUNGSRING		
8	43 31 050 08	2	RETAINING SPRING DIN 2194 6 A3C	SICHERUNGSFEDER		
9	40 61 249 01	2	HEX SCREW ISO 4014 M20X250 8.8 A3C	SECHSKANTSCHRAUBE		
10	41 19 024 08	2	HEX NUT DIN 985 M20 10 A3C	SECHSKANTMUTTER		
11	42 00 021 08	4	WASHER ISO 7089 A 21 ST A3C	SCHEIBE		
12	94 05 227 08	4	PIPE 30.0X55 S355J2H FE//ZN20//C	ROHR		
700	96 93 409 08	1	SET OF NAME PLATES 6.875M	BESCHILDERUNG		
(1)	97 05 608 3	1	SIGN 170X55 KLEBEFOLIE SPF	SCHILD		

22.1.2014  
041670

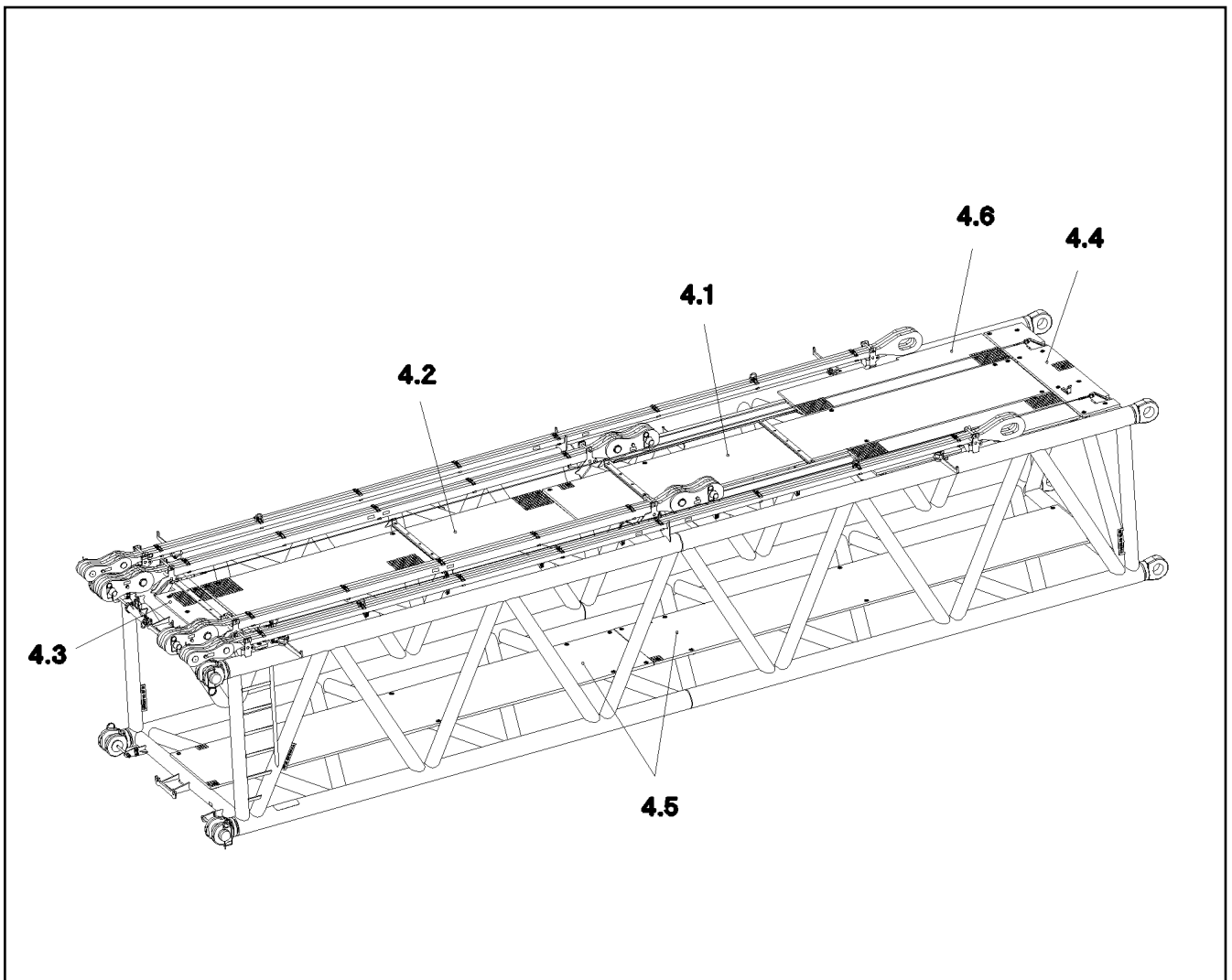
**LIEBHERR**

etk\_en\_de\_074820 LR 11350

ROD CPL.  
STANGE KPL.

733

⇒ 3 715 004  
96 36 141 08



Pos.	Item	Quantity	Description	Bezeichnung	Serie	K
1	72 58 086 08	1	GRIDIRON T6000X1000X30/3 S235JR TZN K	GITTERROST-SP		
2	72 58 674 08	1	GRIDIRON T4350X1000X30/3 S235JR TZN K	GITTERROST-SP		
3	97 95 823 08	1	GRIDIRON T2450X515X30/3 S235JR TZN K	GITTERROST-P		
4	97 95 881 08	1	GRIDIRON T2450X483X30/3 S235JR TZN K	GITTERROST-P		
5	72 58 705 08	2	GRIDIRON T5680X1000X30/3 S235JR TZN K	GITTERROST-SP		
6	97 74 375 08	2	GRIDIRON T2610X696X30/3 S235JR SPF	GITTERROST-SP		

22.1.2014  
065422

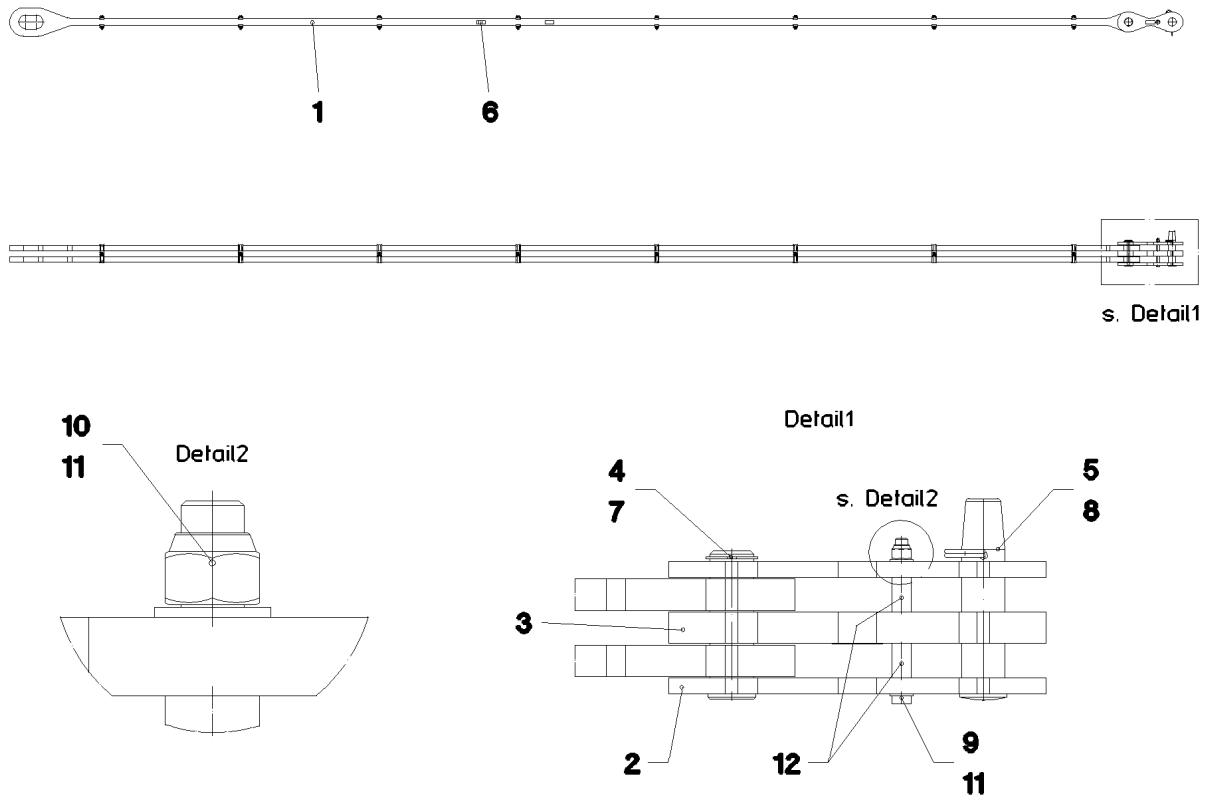
**LIEBHERR**

etk\_en\_de\_074820 LR 11350

GRATINGS  
GITTERROSTE

734

⇒ 3 715 006  
96 59 799 08



Pos.	Item	Quantity	Description	Bezeichnung	Serie	K
	1	96 36 143 08	1 ROD 10.1M	STANGE VORM.		
	(2)	97 05 447 3	16 CLAMP 40X171X24 S355J2+N	KLAMMER		
	(3)	40 42 181 01	8 SOCKET HEAD SCREW ISO 4762 M16X110	ZYLINDERSCHRAUBE		
	(4)	41 15 145 08	8 HEX NUT ISO 4032 M16 8 A3C	SECHSKANTMUTTER		
	(5)	97 35 676 08	1 PLATE IDENTIFICATION NUMBER IDENT-N	SCHILD IDENTNR.		
	(6)	10 28 199 0	2 OVAL LOAD RING	OVALRING		
	2	96 24 716 08	2 BRACKET WITH BOARD 0.4M	LASCHE MIT SCHILD		
	3	96 32 376 08	1 BRACKET WITH BOARD 0.4M	LASCHE MIT SCHILD		
	4	97 26 561 08	1 PIN 75.0X235 35NICRMOV125 SPF	BOLZEN		
	5	97 26 562 08	1 PIN 75.0X320 35NICRMOV125 GASN. SPF	BOLZEN		
	6	97 35 919 08	1 PLATE ASSEMBLY BG-NR. PVC-SILBER SP	SCHILD BAUGRUPPE		
	7	42 80 056 08	1 LOCKING RING DIN 471 70X2,5	SICHERUNGSRING		
	8	43 31 050 08	1 RETAINING SPRING DIN 2194 6 A3C	SICHERUNGSFEDER		
	9	40 61 249 01	1 HEX SCREW ISO 4014 M20X250 8.8 A3C	SECHSKANTSCHRAUBE		
	10	41 19 024 08	1 HEX NUT DIN 985 M20 10 A3C	SECHSKANTMUTTER		
	11	42 00 021 08	2 WASHER ISO 7089 A 21 ST A3C	SCHEIBE		
	12	94 05 227 08	2 PIPE 30.0X55 S355J2H FE//ZN20//C	ROHR		
	700	96 93 313 08	1 SET OF NAME PLATES 10.5M	BESCHILDERUNG		
	(1)	97 05 591 0	1 SIGN 170X55 KLEBESCHILD SPF	SCHILD		

22.1.2014  
041671

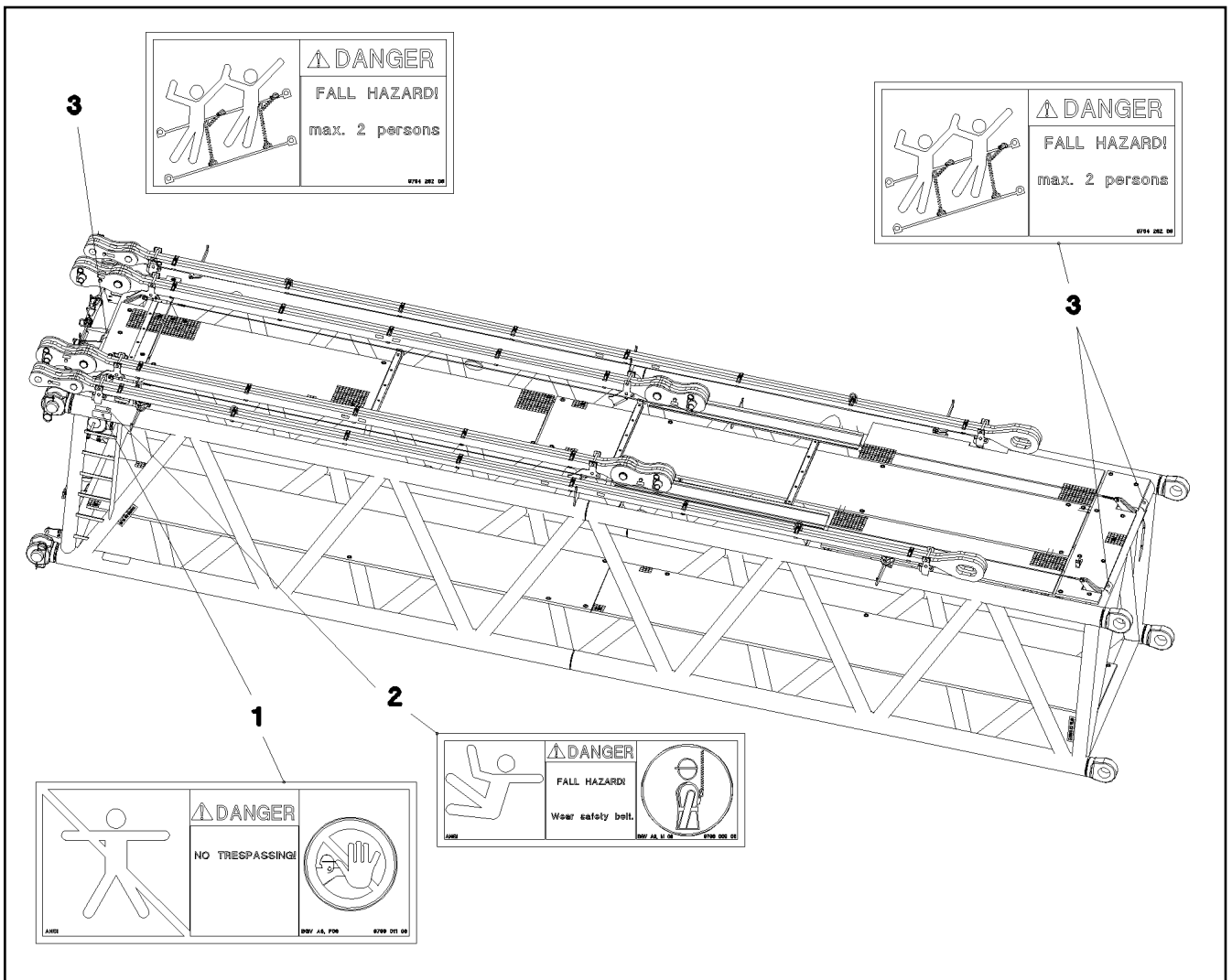
**LIEBHERR**

etk\_en\_de\_074820 LR 11350

ROD CPL.  
STANGE KPL.

735

⇒ 3 715 007  
96 36 142 08



Pos.	Item	Quantity	Description	Bezeichnung	Serie	K
1	97 86 740 08	1	SIGN 208X88 KLEBEFOLIE SPF	SCHILD		
2	97 86 748 08	1	SIGN 168X62 KLEBEFOLIE SPF	SCHILD		
3	97 00 404 6	3	SIGN 168X88X1 KLEBEFOLIE SPF	SCHILD		

22.1.2014  
065417

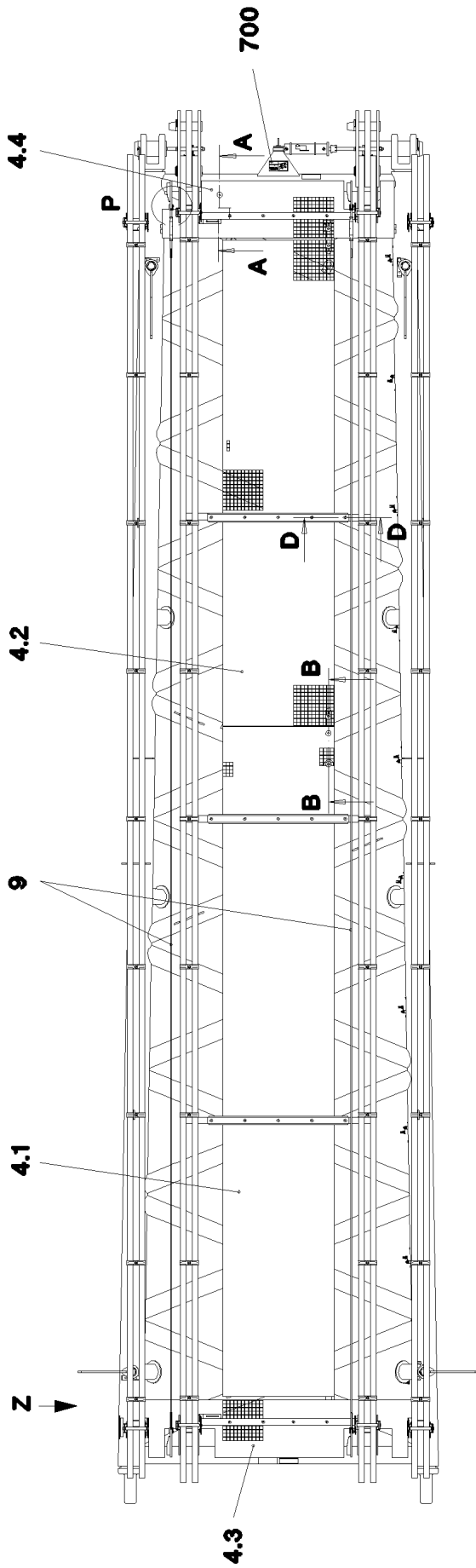
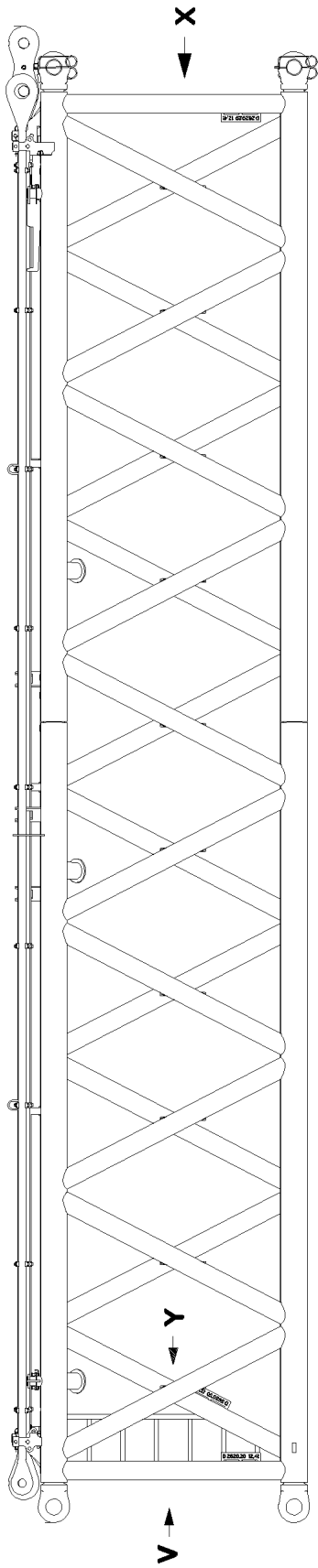
**LIEBHERR**

etk\_en\_de\_074820 LR 11350

SET OF NAME PLATES  
BESCHILDERUNG

736

⇒ 3 715 009  
96 59 793 08



Pos. 400

22.1.2014  
065423

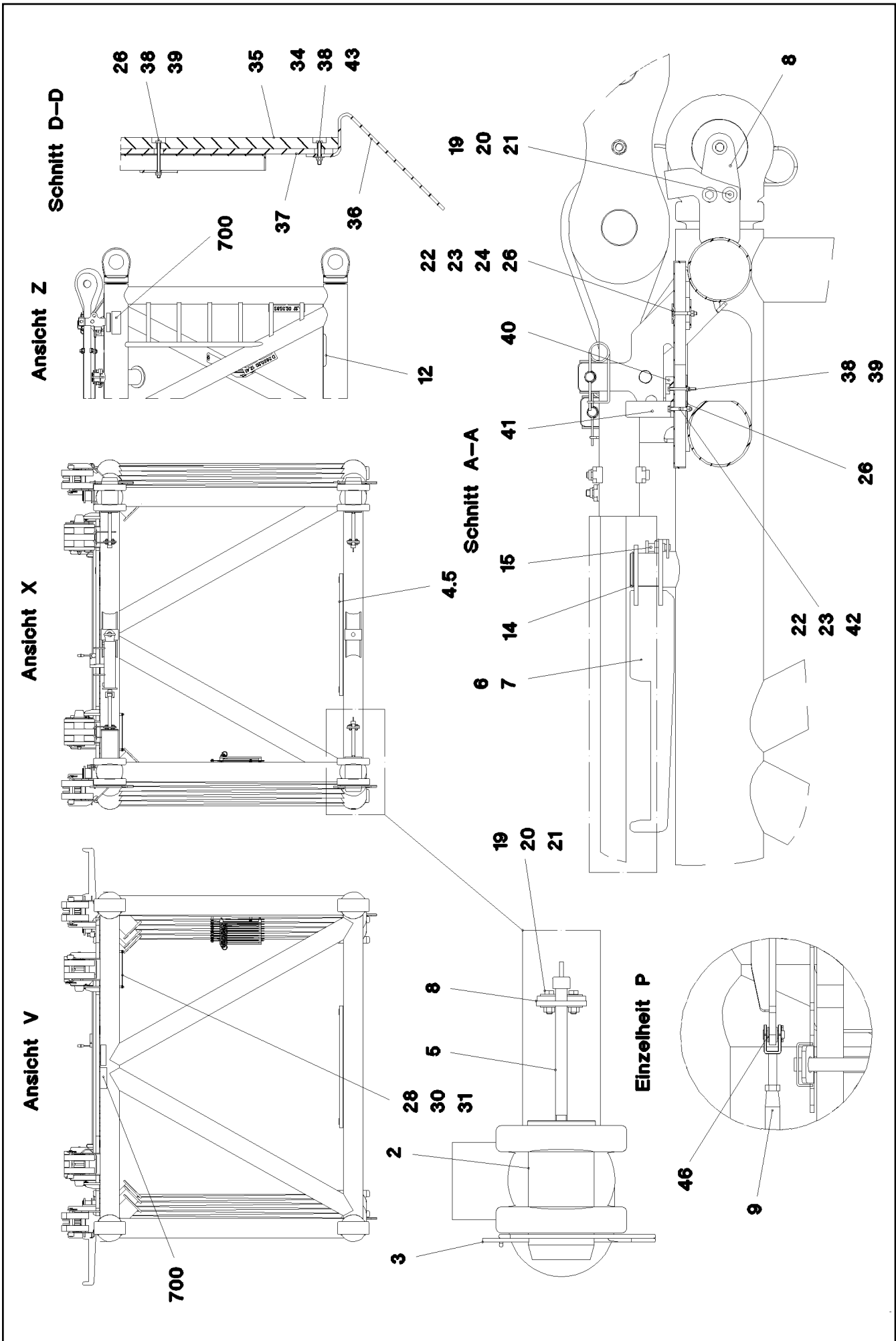
**LIEBHERR**

etk\_en\_de\_074820 LR 11350

D-REDUCING SECTION  
D-REDUZIERSTUECK

737 (1/4)

⇒ 3 716  
91 60 444 08



22.1.2014  
065424

**LIEBHERR**

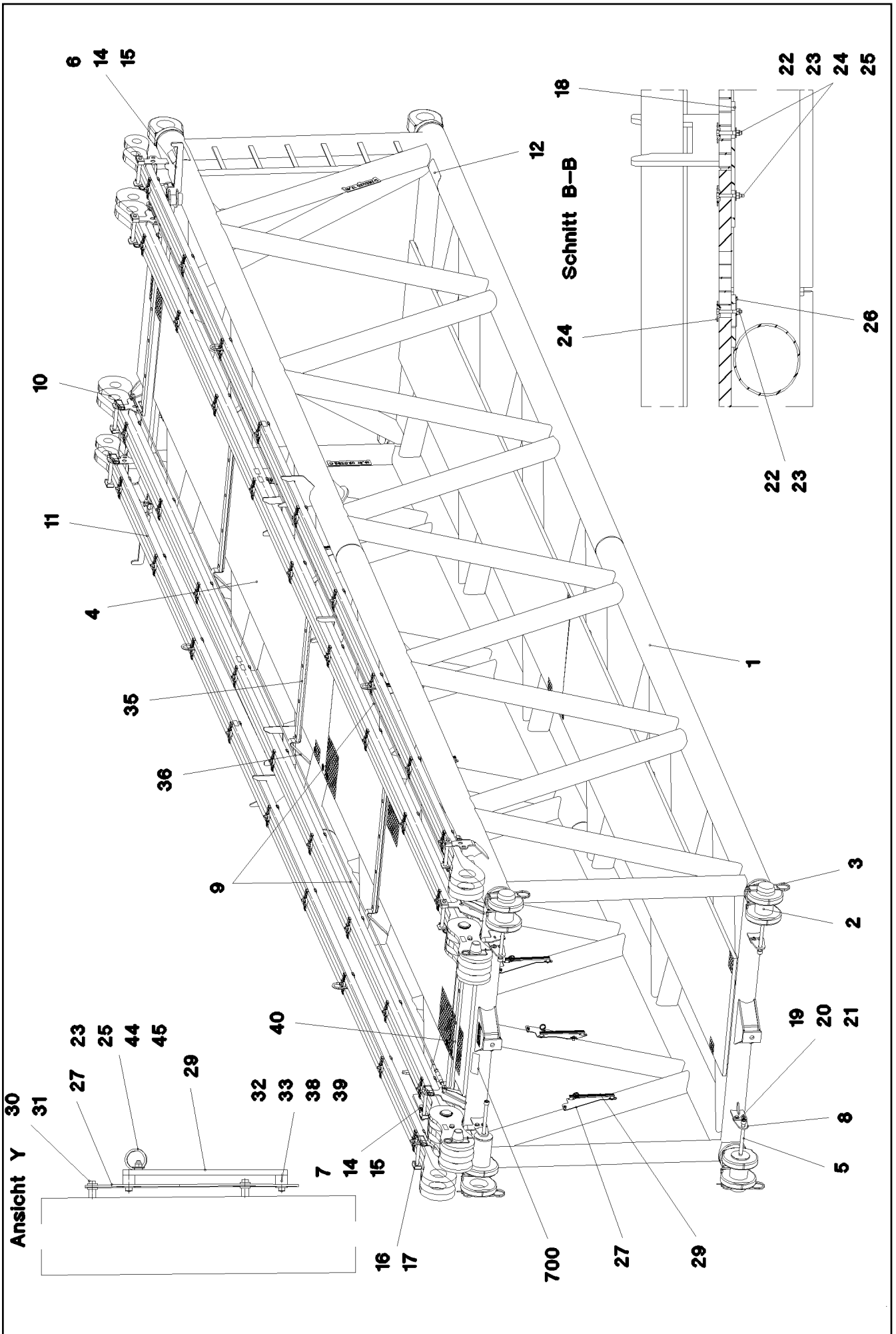
etk\_en\_de\_074820 LR 11350

D-REDUCING SECTION  
D-REDUZIERSTUECK

738 (2/4)

→ 3 716  
91 60 444 08





22.1.2014  
065425

**LIEBHERR**

etk\_en\_de\_074820 LR 11350

D-REDUCING SECTION  
D-REDUZIERSTUECK

739 (3/4)

→ 3 716  
91 60 444 08

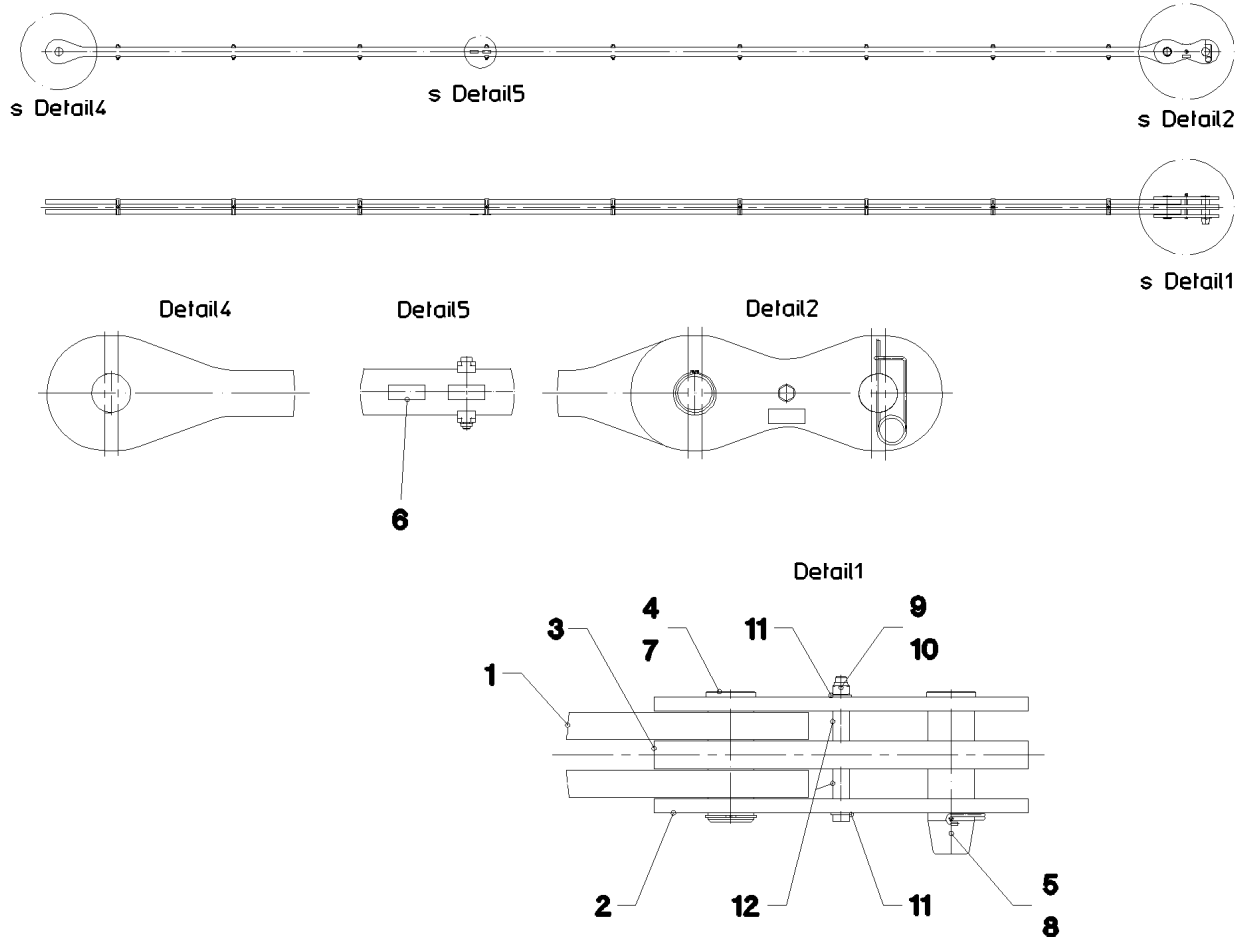
Pos.	Item	Quantity	Description	Bezeichnung	Serie	K
1	96 59 751 08	1	REDUCER WELDMENT	D-REDUZIERSTUECK SCHWK.		
2	95 64 623 08	4	PIN 150X285 35NICRMOV125 GASN. SPF	BOLZEN		
3	43 31 052 08	4	RETAINING SPRING 8 VERZ.	SICHERUNGSFEDER		
4	96 59 754 08	1	GRATINGS ⇒ 3 716 005 96 59 754 08	GITTERROSTE		
5	40 42 263 08	4	SOCKET HEAD SCREW DIN 912 M24X320 8.	ZYLINDERSCHRAUBE		
6	96 36 280 08	2	SUPPORT WELDED	AUFLAGE SCHWK.		
7	96 36 281 08	2	SUPPORT WELDED	AUFLAGE SCHWK.		
8	97 26 369 08	4	PLATE 10X175X104 S700MC	BLECH		
9	10 66 399 0	2	ROUND STRAND ROPE 10X10,97M STAHL V	RUNDLITZENSEIL		
10	96 35 669 08	2	ROD CPL. ⇒ 3 716 003 96 35 669 08	STANGE KPL.		
11	96 36 126 08	2	ROD	STANGE VORM.		
12	97 28 594 08	1	ANTI-SLIP SURFACE 1.6X150X300 3M TYP4	ANTIRUTSCHBELAG		
14	42 80 061 08	4	LOCKING RING DIN 471 80X2,5	SICHERUNGSRING		
15	70 42 326 08	4	SPRING-LOADED LOCK VERZ	FEDERRIEGEL		
16	96 32 436 08	8	CONNECTING PIN WELDED FE//ZN20//C	ABSTECKBOLZEN SCHWK.		
17	43 31 009 08	8	RETAINING SPRING 4,5X98 VERZ	SICHERUNGSFEDER		
18	95 54 048 08	5	PLATE 8X300X50 S355MC FE//ZN20//C	BLECH		
19	49 00 100	8	HEX SCREW ISO 4017 M12X40 8.8 A3C	SECHSKANTSCHRAUBE		
20	42 18 011 08	16	WASHER ISO 7093-1 A 13 ST A3C	SCHEIBE		
21	41 15 143 08	8	HEX NUT ISO 4032 M12 8 A3C	SECHSKANTMUTTER		
22	40 61 024	41	HEX SCREW ISO 4014 M8X55 8.8 A2C	SECHSKANTSCHRAUBE		
23	41 19 005 08	76	HEX NUT DIN 985 M8 8 A2C	SECHSKANTMUTTER		
24	10 10 062 1	48	DISH MOUNTING	TELLERBEFESTIGUNG		
25	42 18 009 08	30	WASHER DIN 9021 A 8 ST A2C	SCHEIBE		
26	94 11 381 08	63	WASHER 70X3 DC01 FE//ZN20//C	SCHEIBE		
27	97 57 086 08	10	PLATE 4X440X221 S315MC	BLECH		
28	97 57 099 08	1	PLATE 4X310X120 S315MC	BLECH		
29	95 41 175 08	10	CARRIER RAIL 340	TRAGSCHIENE		
30	49 00 089	22	HEX SCREW ISO 4017 M8X20 8.8 A2C	SECHSKANTSCHRAUBE		
31	42 16 025	44	WASHER DIN 7349 8,4 200HV-ST A3C	SCHEIBE		
32	95 38 734 08	20	SLEEVE 25X20 11SMN30+C	HUELSE		
33	40 97 059 08	20	PAN-HEAD SCREW AEHNL.ISO 7380 M8X35	FLACHKOPFSCHRAUBE		
34	40 01 928	6	HEX SCREW ISO 4014 M6X40 8.8 A2C	SECHSKANTSCHRAUBE		
35	97 41 439 08	3	SUPPORT 60X1270 PA6G	AUFLAGE		
36	95 64 428 08	6	PLATE 5X393X60 S355MC FE//ZN20//C	BLECH		
37	97 41 440 08	3	PLATE 10X1250X80 S355MC	BLECH		
38	41 19 004 08	37	HEX NUT DIN 985 M6 8 A2C	SECHSKANTMUTTER		
39	46 00 356	32	HEX SCREW ISO 4014 M6X65 8.8 A2C	SECHSKANTSCHRAUBE		
40	97 41 438 08	2	SUPPORT 60X1520 PA6G	AUFLAGE		
41	97 08 336 08	2	PLATE 8x40x276 S700MC	BLECH		
42	42 00 012 01	4	WASHER ISO 7089 8 200HV A3C	SCHEIBE		
43	42 18 007 08	6	WASHER DIN 9021 A 6.4 A2C	SCHEIBE		
44	40 97 070 08	10	HAMMER HEAD BOLT M8X20 8.8 A2K SPF	HAMMERKOPFSCHRAUBE		
45	72 00 144 08	10	CABLE CLAMP	KABELHALTER		
46	42 00 018 08	8	WASHER DIN 125 A 15 ST VERZ	SCHEIBE		
400	91 48 975 08	1	ADDITIONAL HYDRAULICS INTERMED ⇒ 3 978 015 91 48 975 08	ZUSATZHYDRAULIK ZWISCHEN		
700	96 59 772 08	1	SET OF NAME PLATES ⇒ 3 716 006 96 59 772 08	BESCHILDERUNG		

22.1.2014

etk\_en\_de\_074820 LR 11350

740 (4/4)

**LIEBHERR**D-REDUCING SECTION  
D-REDUZIERSTUECK⇒ 3 716  
91 60 444 08



Pos.	Item	Quantity	Description	Bezeichnung	Serie	K
1	96 35 670 08	1	ROD	STANGE VORM.		
(2)	97 05 447 3	18	CLAMP 40X171X24 S355J2+N	KLAMMER		
(3)	40 42 315 08	9	SOCKET HEAD SCREW DIN 912 M16X140 8.	ZYLINDERSCHRAUBE		
(4)	41 15 145 08	9	HEX NUT ISO 4032 M16 8 A3C	SECHSKANTMUTTER		
(5)	97 35 676 08	1	PLATE IDENTIFICATION NUMBER IDENT-N	SCHILD IDENTNR.		
(6)	10 28 199 0	2	OVAL LOAD RING	OVALRING		
2	96 35 671 08	2	BRACKET WITH BOARD	LASCHE MIT SCHILD		
3	96 35 672 08	1	BRACKET WITH BOARD	LASCHE MIT SCHILD		
4	97 48 632 08	1	PIN 90.0X237 35NICRMOV125 SPF	BOLZEN		
5	97 46 254 08	1	PIN 90.0X295 35NICRMOV125 GASN. SPF	BOLZEN		
6	97 35 919 08	1	PLATE ASSEMBLY BG-NR. PVC-SILBER SP	SCHILD BAUGRUPPE		
7	42 80 063 08	1	LOCKING RING DIN 471 85X3	SICHERUNGSRING		
8	43 31 050 08	1	RETAINING SPRING DIN 2194 6 A3C	SICHERUNGSFEDER		
9	40 61 249 01	1	HEX SCREW ISO 4014 M20X250 8.8 A3C	SECHSKANTSCHRAUBE		
10	41 19 024 08	1	HEX NUT DIN 985 M20 10 A3C	SECHSKANTMUTTER		
11	42 00 021 08	2	WASHER ISO 7089 A 21 ST A3C	SCHEIBE		
12	94 05 227 08	2	PIPE 30.0X55 S355J2H FE//ZN20//C	ROHR		
700	96 93 383 08	1	SET OF NAME PLATES	BESCHILDERUNG		
(1)	97 05 604 5	1	SIGN 170X55 KLEBEFOLIE SPF	SCHILD		

22.1.2014  
041675

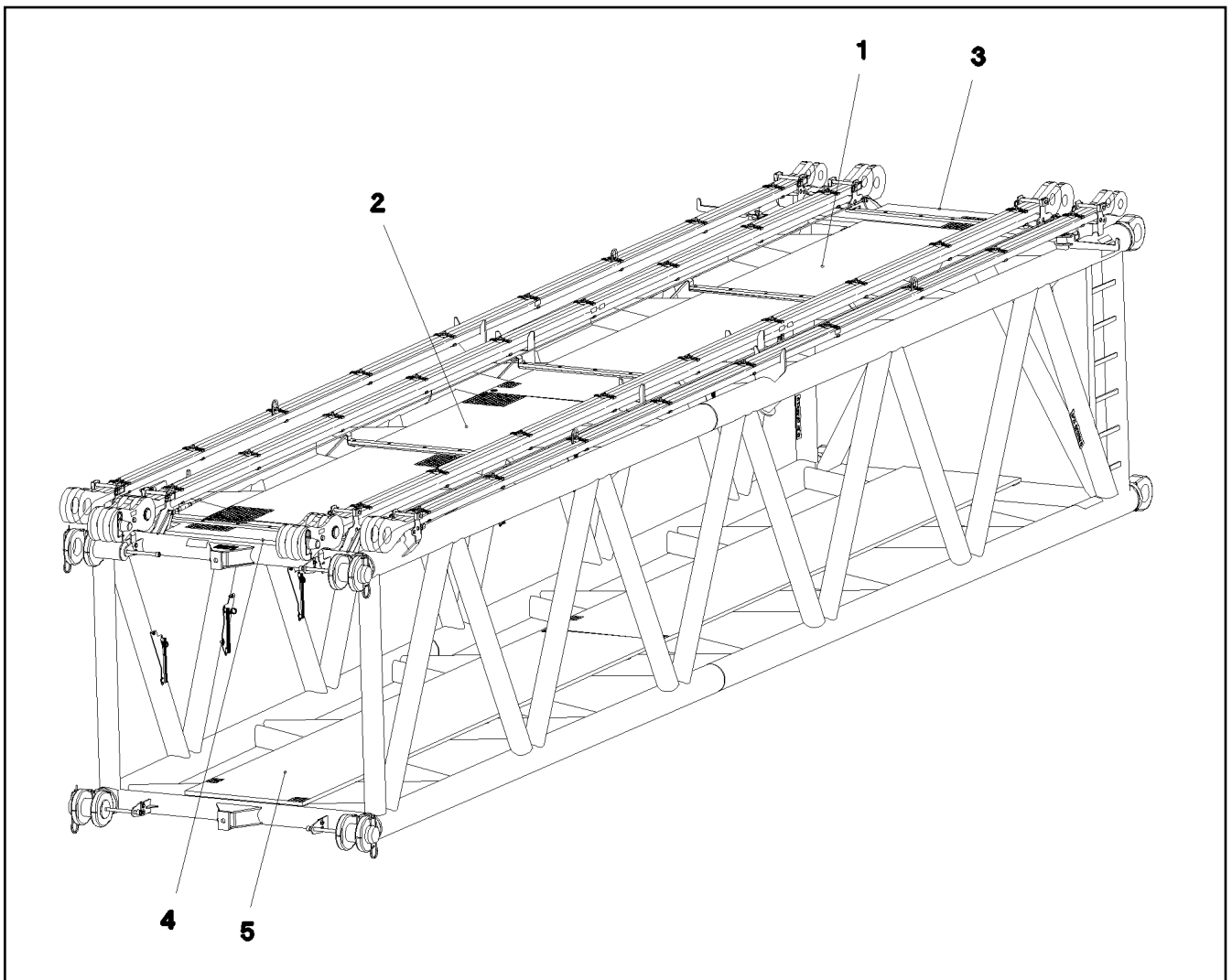
**LIEBHERR**

etk\_en\_de\_074820 LR 11350

ROD CPL.  
STANGE KPL.

741

⇒ 3 716 003  
96 35 669 08



Pos.	Item	Quantity	Description	Bezeichnung	Serie	K
1	72 58 086 08	1	GRIDIRON T6000X1000X30/3 S235JR TZN K	GITTERROST-SP		
2	72 58 674 08	1	GRIDIRON T4350X1000X30/3 S235JR TZN K	GITTERROST-SP		
3	97 95 823 08	1	GRIDIRON T2450X515X30/3 S235JR TZN K	GITTERROST-P		
4	97 95 824 08	1	GRIDIRON T2080X515X30/3 S235JR TZN K	GITTERROST-P		
5	72 58 705 08	2	GRIDIRON T5680X1000X30/3 S235JR TZN K	GITTERROST-SP		

22.1.2014  
065426

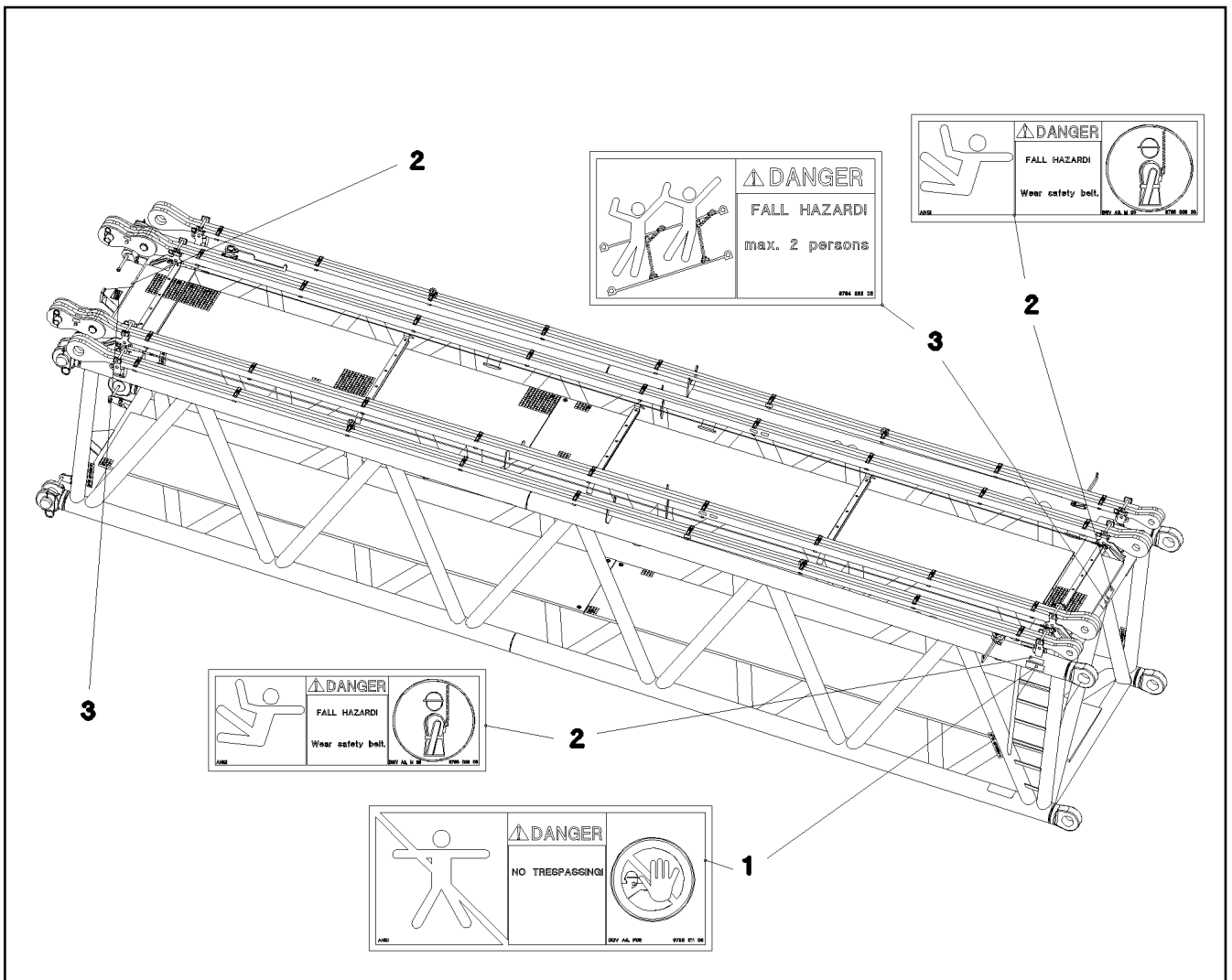
**LIEBHERR**

etk\_en\_de\_074820 LR 11350

GRATINGS  
GITTERROSTE

742

⇒ 3 716 005  
96 59 754 08



Pos.	Item	Quantity	Description	Bezeichnung	Serie	K
1	97 86 740 08	1	SIGN 208X88 KLEBEFOLIE SPF	SCHILD		
2	97 86 748 08	3	SIGN 168X62 KLEBEFOLIE SPF	SCHILD		
3	97 00 404 6	2	SIGN 168X88X1 KLEBEFOLIE SPF	SCHILD		

22.1.2014  
065416

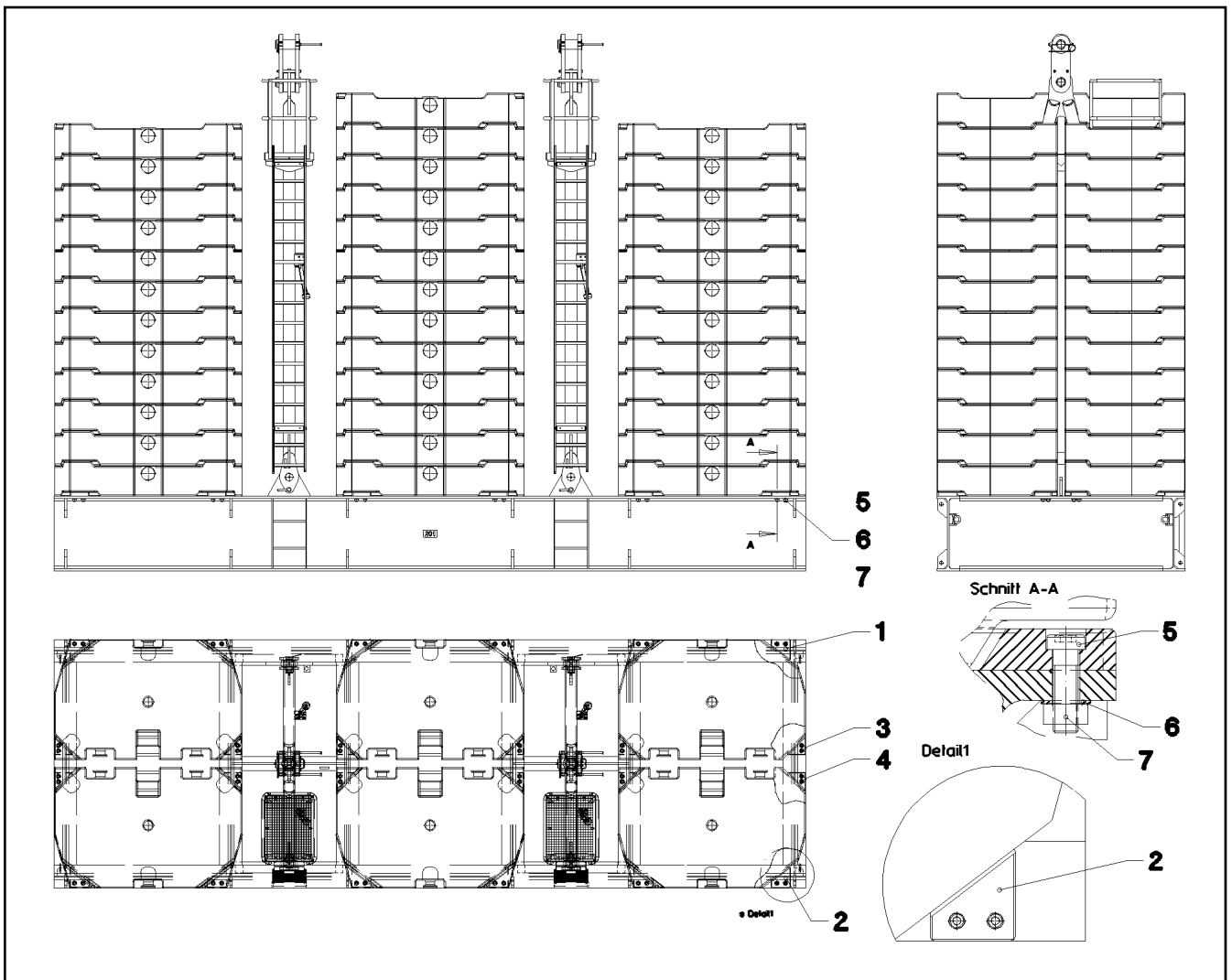
**LIEBHERR**

etk\_en\_de\_074820 LR 11350

SET OF NAME PLATES  
BESCHILDERUNG

743

⇒ 3 716 006  
96 59 772 08



Pos.	Item	Quantity	Description	Bezeichnung	Serie	K
1	97 43 190 08	6	BRICK 50X274X255 S355J2+N	KLOTZ		
2	97 43 187 08	6	BRICK 50X274X255 S355J2+N	KLOTZ		
3	97 43 188 08	6	BRICK 50X242X242 S355J2+N	KLOTZ		
4	97 43 189 08	6	BRICK 50X242X242 S355J2+N	KLOTZ		
5	40 72 101 14	48	SOCKET HEAD SCREW DIN 6912 M30X100 1	ZYLINDERSCHRAUBE		
6	42 00 029 08	48	WASHER ISO 7089 A 33 ST A3C	SCHEIBE		
7	41 15 152 08	48	HEX NUT ISO 4032 M30 8 A3C	SECHSKANTMUTTER		

22.1.2014  
044521

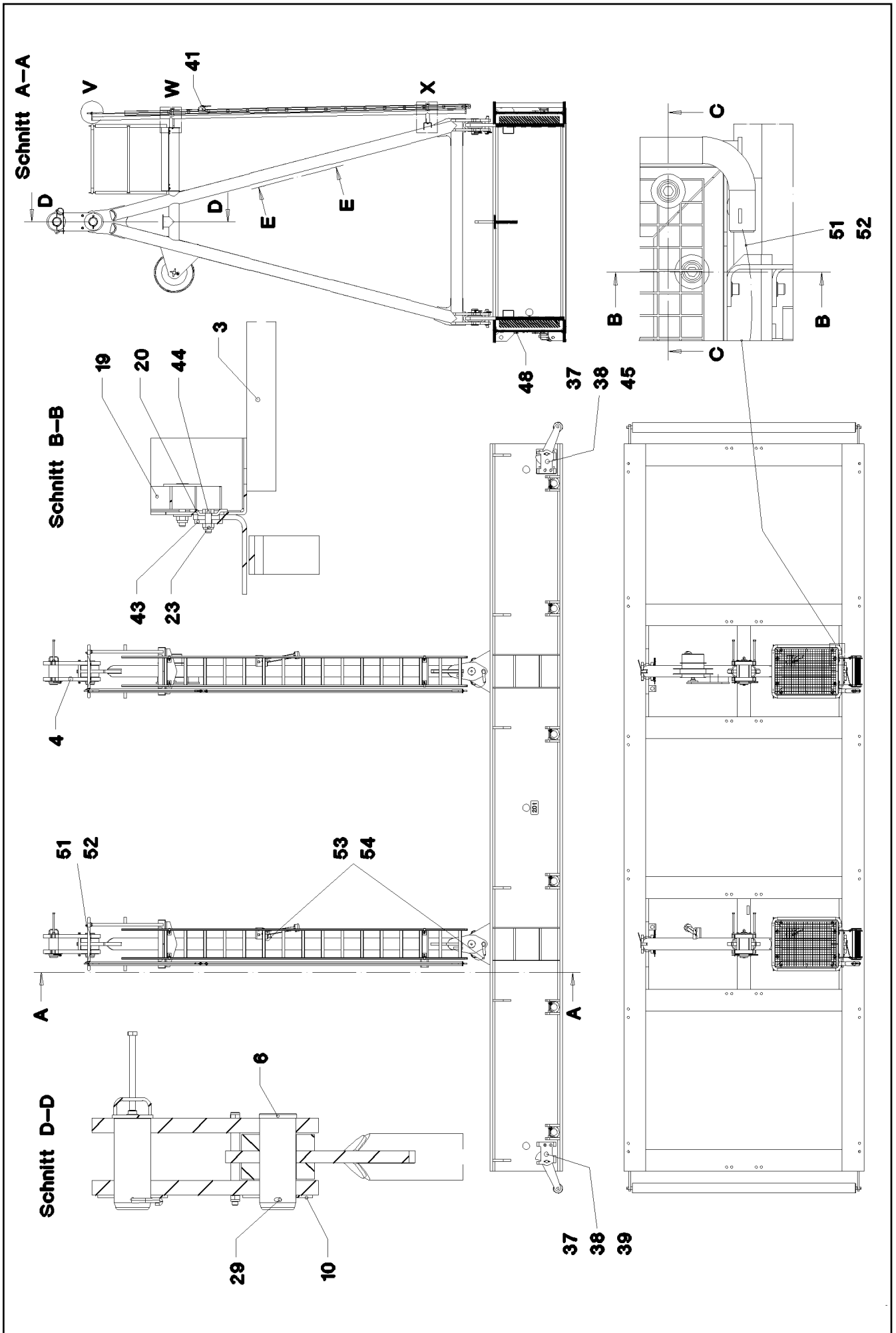
**LIEBHERR**

etk\_en\_de\_074820 LR 11350

CENTERING STANDARD  
ZENTRIERUNG STANDARD

744

⇒ 3 744  
91 49 085 08



22.1.2014  
041888

**LIEBHERR**

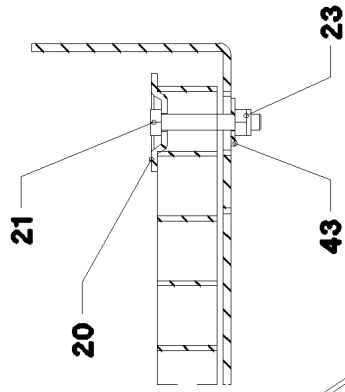
etk\_en\_de\_074820 LR 11350

SUSPENDED BALLAST  
SCHWEBEBALLAST

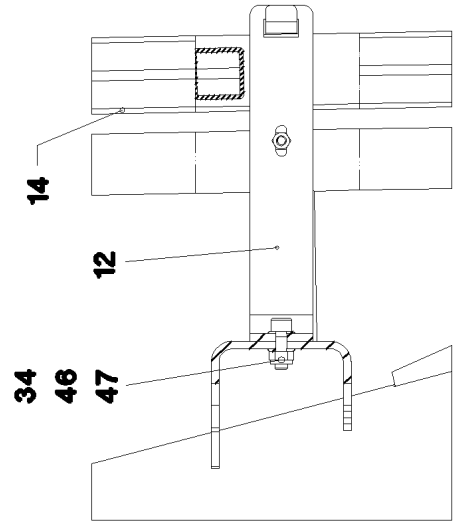
745 (1/4)

⇒ 3 745  
91 47 532 08

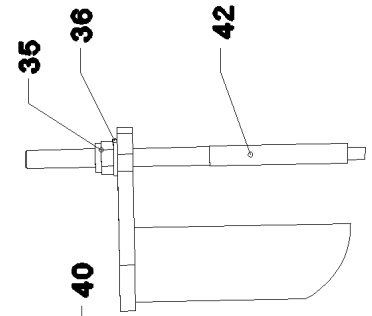
Schnitt C--C



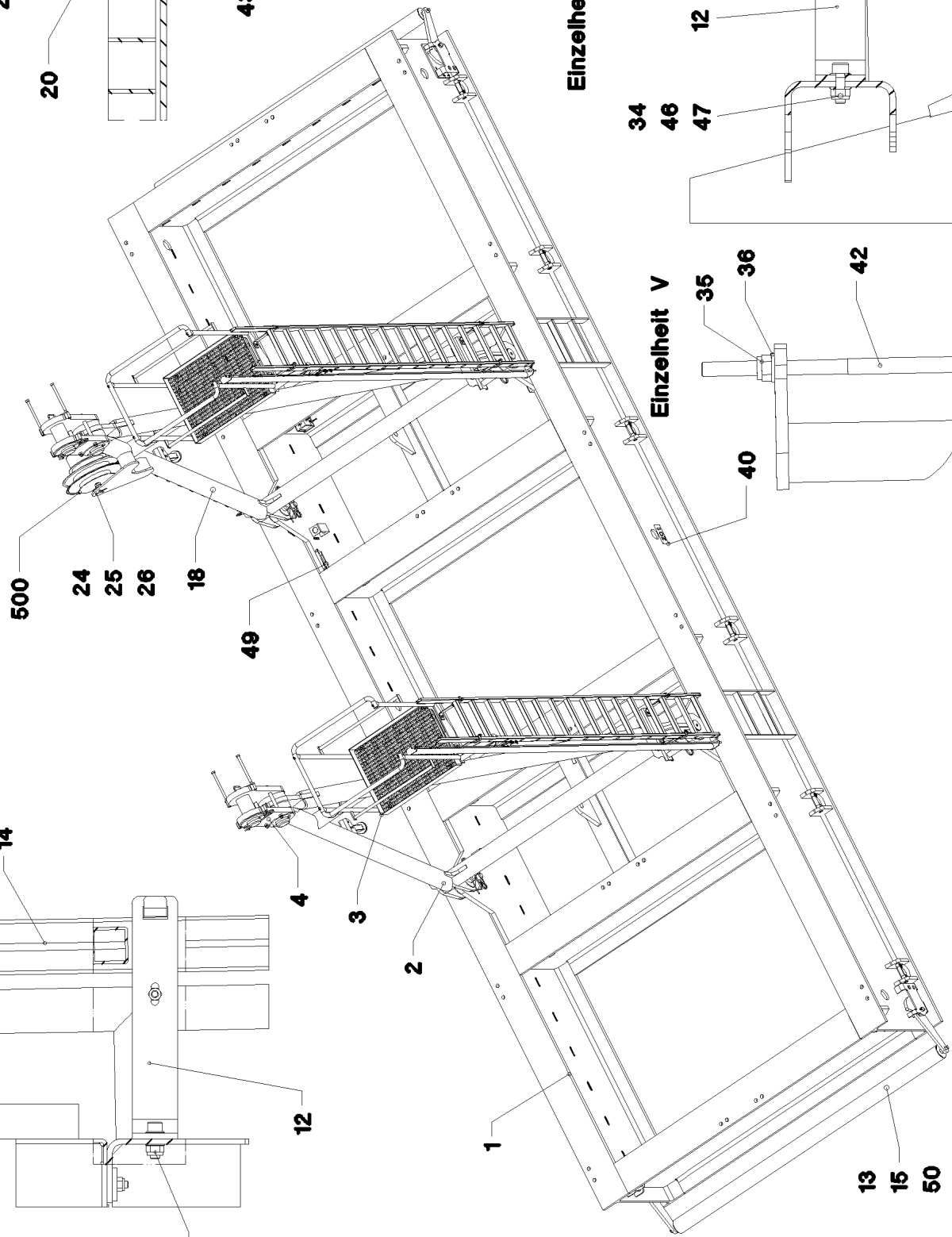
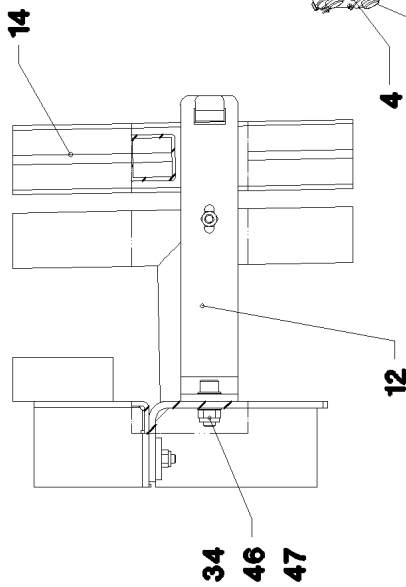
Einzelheit X



Einzelheit V



Einzelheit W



13 15 50

22.1.2014  
041889

**LIEBHERR**

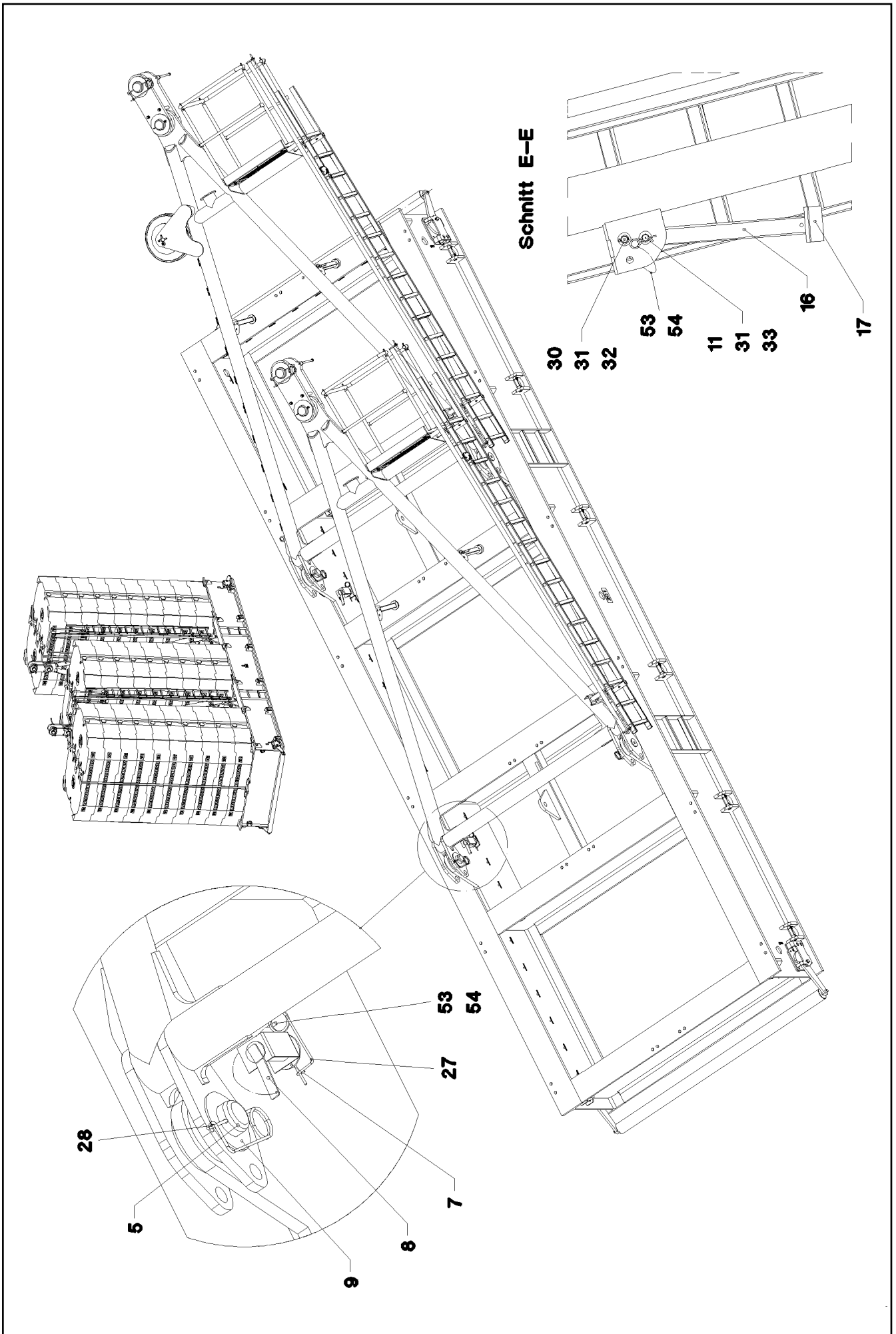
etk\_en\_de\_074820 LR 11350

SUSPENDED BALLAST  
SCHWEBEBALLAST

746 (2/4)

→ 3 745  
91 47 532 08





22.1.2014  
041890

**LIEBHERR**

etk\_en\_de\_074820 LR 11350

SUSPENDED BALLAST  
SCHWEBEBALLAST

□ 747 (3/4)

⇒ 3 745  
91 47 532 08

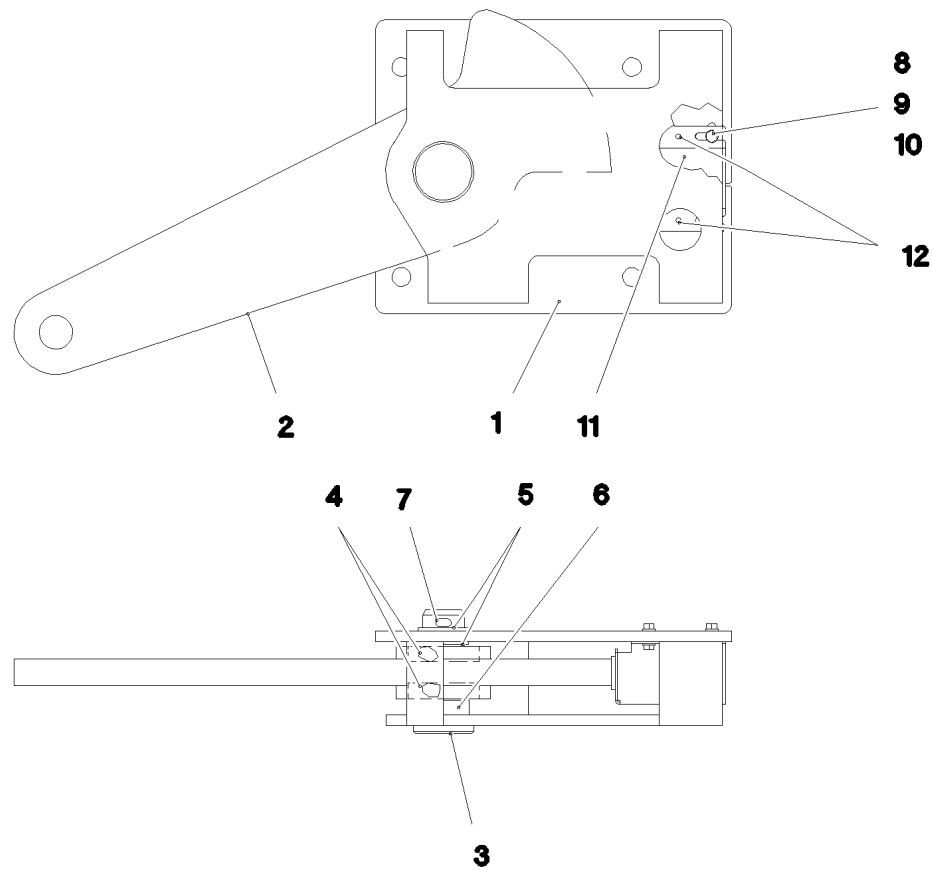
Pos.	Item	Quantity	Description	Bezeichnung	Serie	K
1	96 36 487 08	1	BALLAST PALLET WELDED	BALLASTPALETTE SCHWK.		
2	96 36 542 08	1	STAND WELDED	BOCK SCHWK.		
3	92 80 519 08	2	PLATFORM ST.CONST. T ZN O	PODEST SCHWK.		
4	96 36 692 08	2	CONNECTING LINK PRE-ASS. ⇒ 3 745 008 96 36 692 08	LASCHE VORM.		
5	95 38 851 08	4	PIN RD100X210 35NICRMOV125	BOLZEN		
6	95 26 593 08	2	PIN RD125X315 35NICRMOV125	BOLZEN		
7	42 11 033 08	4	WASHER DIN 1440 50 ST VERZ	SCHEIBE		
8	96 36 836 08	4	PIN COMPL. FE//ZN20//C	BOLZEN KPL.		
9	93 55 088 08	4	COVER RD190X6 S355MC FE//ZN20//C	DECKEL		
10	97 52 748 08	2	PLATE 8X240X240 S355MC	BLECH		
11	92 48 318 08	4	PIN COMPL. FE//ZN20//C	BOLZEN KPL.		
12	96 84 615 08	8	LADDER BRACKET ⇒ 3 745 022 96 84 615 08	LEITERHALTERUNG		
13	43 30 077 08	4	SPLIT PIN DIN 94 6,3X45 ST VERZ	SPLINT		
14	11 49 114 2	2	SIMPLE LADDER 15-420X4,17M AL SPF	ANLEGELEITER		
15	96 40 801 08	2	ROLLER	WALZE		
16	96 36 843 08	4	SUPPORTING PIPE CPL.	ABSTUETZROHR KPL.		
17	72 66 160 08	4	MEGI BUFFER 100X40-M16X44 NR 60SHOR	MEGIPUFFER		
18	96 40 833 08	1	STAND WELDED	BOCK SCHWK.		
19	72 58 059 08	2	GRIDIRON T850X630X30/2 S235JR TZN K SP	GITTERROST-P		
20	10 10 062 1	16	DISH MOUNTING	TELLERBEFESTIGUNG		
21	40 01 461	8	HEX SCREW ISO 4014 M8X50 8.8 A2C	SECHSKANTSCHRAUBE		
23	41 19 005 08	16	HEX NUT DIN 985 M8 8 A2C	SECHSKANTMUTTER		
24	40 62 036 08	4	HEX SCREW ISO 4014 M14X60 10.9 A3C SP	SECHSKANTSCHRAUBE		
25	41 19 013 08	4	HEX NUT DIN 985 M14 10 A3C	SECHSKANTMUTTER		
26	42 18 024 08	4	WASHER DIN 9021 A 15 ST VERZ	SCHEIBE		
27	43 31 050 08	4	RETAINING SPRING DIN 2194 6 A3C	SICHERUNGSFEDER		
28	43 31 052 08	4	RETAINING SPRING 8 VERZ.	SICHERUNGSFEDER		
29	43 30 115 08	2	SPLIT PIN DIN 94 13X160 ST VERZ	SPLINT		
30	45 14 220 08	4	PIN DIN 1436 20X90X80 ST.50-2K VERZ	BOLZEN		
31	42 15 003 08	8	WASHER EN 14399-6 20 ST A3B	SCHEIBE		
32	43 30 065 08	4	SPLIT PIN DIN 94 5X40 ST VERZ	SPLINT		
33	43 32 062 08	4	SPRING PLUG 4,5X4X78 A3C	FEDERSTECKER		
34	49 00 537	8	SOCKET HEAD SCREW ISO 4762 M10X30 8.	ZYLINDERSCHRAUBE		
35	41 19 007 08	4	HEX NUT DIN 985 M12 8 A3C	SECHSKANTMUTTER		
36	42 00 016 08	4	WASHER ISO 7089 A 13 ST A3C	SCHEIBE		
37	49 00 123	16	HEX SCREW ISO 4017 M16X35 8.8 A3C	SECHSKANTSCHRAUBE		
38	42 40 012 08	16	CIRCLIP DIN 127 A 16 VERZ	FEDERRING		
39	92 17 236 08	2	SWITCH UNIT ⇒ 3 745 002 92 17 236 08	SCHALTEINHEIT		
40	97 51 636 08	2	SIGN 2X190X100 DC01 FE//ZN20//C	SCHILD		
41	79 80 145 08	2	ROPE EDGE RUNNER SKC	SEILMITLAEUFER		
42	10 30 095 7	2	ROUND STRAND ROPE 8X5,27M EDELSTAHL	RUNDLITZENSEIL		
43	94 10 542 08	20	WASHER 5X36X36 S355MC FE//ZN20//C	SCHEIBE		
44	49 00 128	8	HEX SCREW ISO 4017 M8X25 8.8 A2C	SECHSKANTSCHRAUBE		
45	92 17 237 08	2	SWITCH UNIT ⇒ 3 745 003 92 17 237 08	SCHALTEINHEIT		
46	41 19 006 08	8	HEX NUT DIN 985 M10 8 A3C	SECHSKANTMUTTER		
47	42 00 013 08	16	WASHER ISO 7089 A 10.5 A3C	SCHEIBE		
48	95 57 495 08	1	PLATE 4X165X225 S315MC FE//ZN20//C	BLECH		
49	95 56 681 08	1	PLATE 4X196X63 S315MC FE//ZN20//C	BLECH		
50	93 24 016 08	4	WASHER RD65X8 S355MC FE//ZN20//C	SCHEIBE		
51	10 66 397 0	1.2	CHAIN DIN 763 7X49 0.3t ST35 VERZ	KETTE		
52	74 40 100 08	2	SNAP HOOK DIN 5299 C70X7-180KG ST VER	KARABINERHAKEN		
53	11 17 056 5	16	FERRULE 2 CU	PRESSKLEMME		
54	11 16 043 1	3	ROPE 2 2,3KN EDELSTAHL	SEIL		
500	96 40 796 08	1	ELECTRICS F.SUSPENDED BALLAST ⇒ 2 780 500 96 40 796 08	ELEKTRIK SCHWEBEBALLAST		

22.1.2014

etk\_en\_de\_074820 LR 11350

748 (4/4)

**LIEBHERR**SUSPENDED BALLAST  
SCHWEBEBALLAST⇒ 3 745  
91 47 532 08



Pos.	Item	Quantity	Description	Bezeichnung	Serie	K
1	92 17 245 08	1	CONSOLE	KONSOLE		
2	92 17 246 08	1	LEVER	HEBEL		
3	45 14 362 08	1	PIN DIN 1436 40X110X98 ST.50	BOLZEN		
4	74 51 288 08	2	DEEP GROOVE BALL BEARING DIN 625 60	RILLENKUGELLAGER		
5	94 15 400 08	2	DISTANCE RING RD48X3 DC01 FE//ZN20//C	DISTANZRING		
6	95 61 143 08	1	PIPE 48,3X3,2X14 S235JRH FE//ZN20//C	ROHR		
7	43 30 090 08	1	SPLIT PIN DIN 94 8X63 ST VERZ	SPLINT		
8	40 00 829	4	HEX SCREW ISO 4017 M6X20 8.8 A2C	SECHSKANTSCHRAUBE		
9	41 15 140 08	4	HEX NUT ISO 4032 M6 8 A2C	SECHSKANTMUTTER		
10	42 00 009 01	8	WASHER ISO 7089 6 200HV A3C	SCHEIBE		
11	92 35 694 08	1	HOLDER X12CrNiS188	HALTER		
12	43 20 053 08	2	DOWEL PIN ISO 8752 6X14	SPANNSTIFT		

22.1.2014  
023370

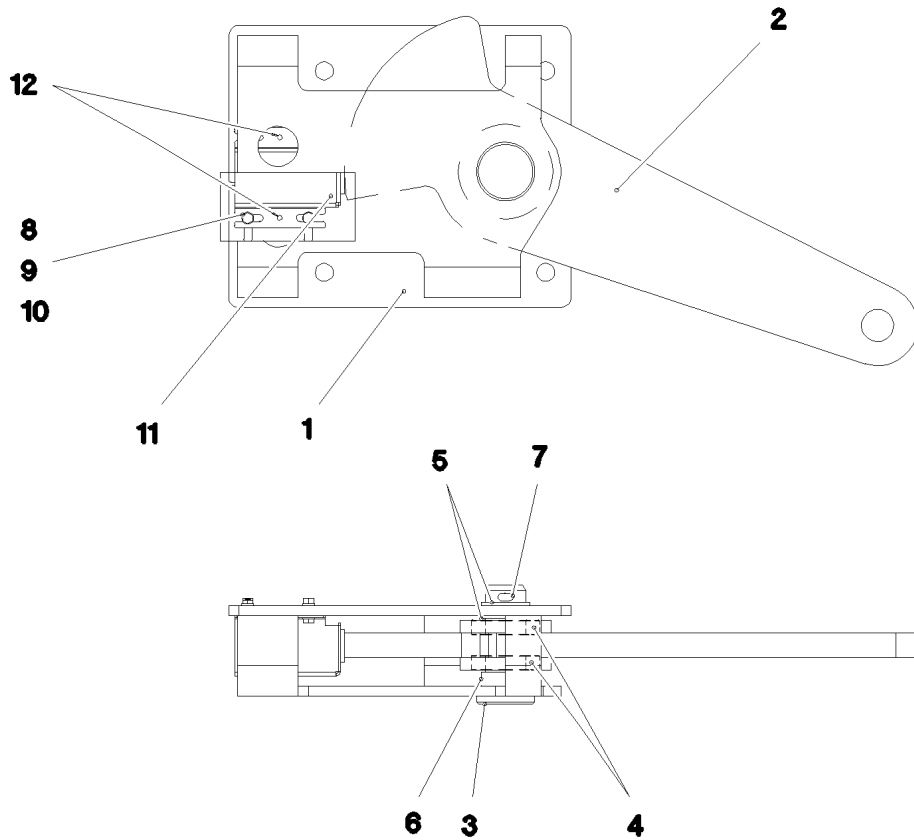
**LIEBHERR**

etk\_en\_de\_074820 LR 11350

SWITCH UNIT  
SCHALTEINHEIT

749

⇒ 3 745 002  
92 17 236 08



Pos.	Item	Quantity	Description	Bezeichnung	Serie	K
1	92 17 251 08	1	CONSOLE	KONSOLE		
2	92 17 246 08	1	LEVER	HEBEL		
3	45 14 362 08	1	PIN DIN 1436 40X110X98 ST.50	BOLZEN		
4	74 51 288 08	2	DEEP GROOVE BALL BEARING DIN 625 60	RILLENKUGELLAGER		
5	94 15 400 08	2	DISTANCE RING RD48X3 DC01 FE//ZN20//C	DISTANZRING		
6	95 61 143 08	1	PIPE 48,3X3,2X14 S235JRH FE//ZN20//C	ROHR		
7	43 30 090 08	1	SPLIT PIN DIN 94 8X63 ST VERZ	SPLINT		
8	40 00 829	4	HEX SCREW ISO 4017 M6X20 8.8 A2C	SECHSKANTSCHRAUBE		
9	41 15 140 08	4	HEX NUT ISO 4032 M6 8 A2C	SECHSKANTMUTTER		
10	42 00 009 01	8	WASHER ISO 7089 6 200HV A3C	SCHEIBE		
11	92 35 694 08	1	HOLDER X12CrNiS188	HALTER		
12	43 20 053 08	2	DOWEL PIN ISO 8752 6X14	SPANNSTIFT		

22.1.2014  
023371

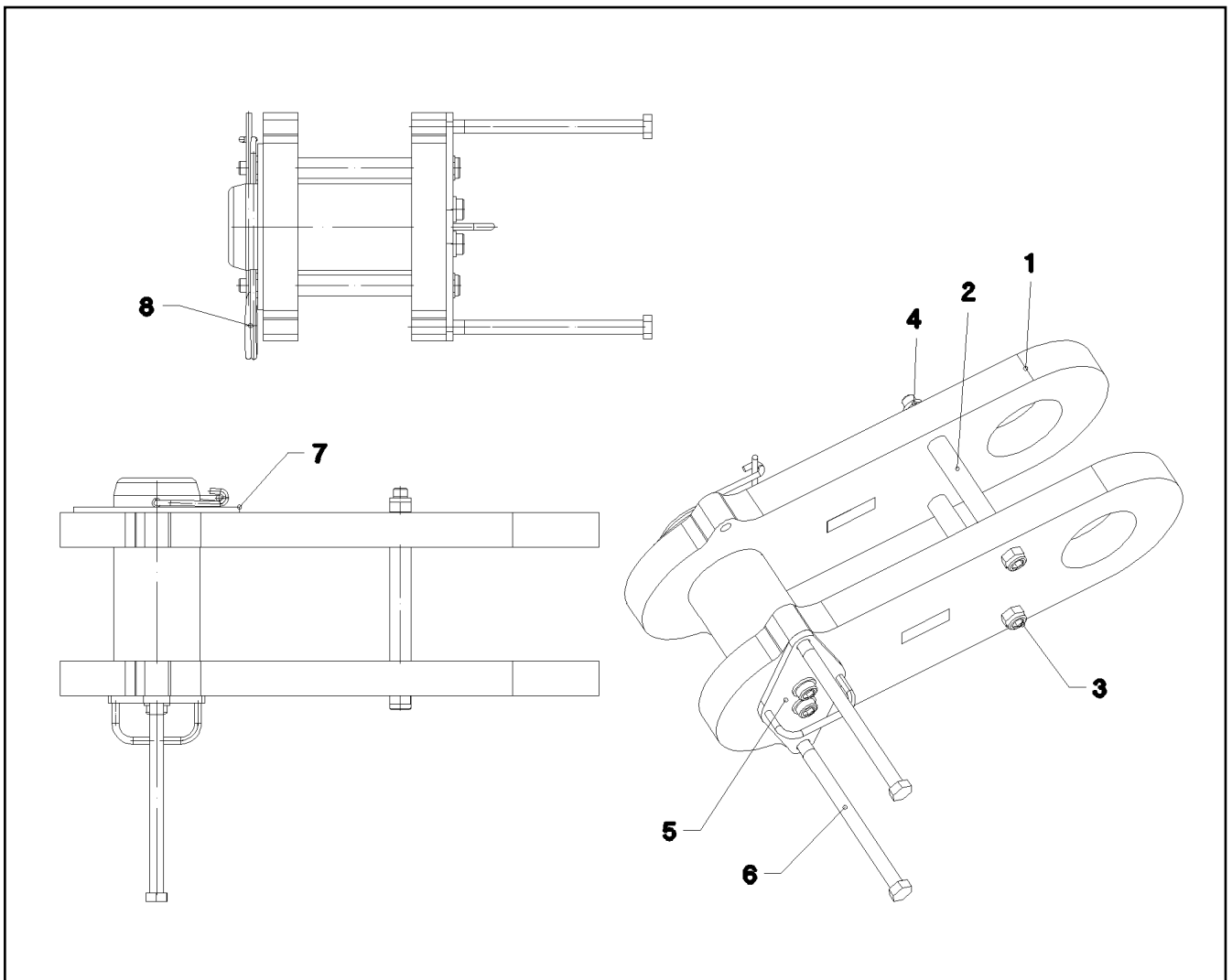
**LIEBHERR**

etk\_en\_de\_074820 LR 11350

SWITCH UNIT  
SCHALTEINHEIT

750

⇒ 3 745 003  
92 17 237 08



Pos.	Item	Quantity	Description	Bezeichnung	Serie	K
	1 96 36 797 08	2	BRACKET COMPL.	LASCHE KPL.		
	(2) 97 35 676 08	1	PLATE IDENTIFICATION NUMBER IDENT-N	SCHILD IDENTNR.		
	2 97 51 150 08	2	PIPE 30.0X165 S355J2H FE//ZN20//C	ROHR		
	3 40 62 155 08	2	HEX SCREW ISO 4014 M20X290 10.9 A3C SP	SECHSKANTSCHRAUBE		
	4 41 19 024 08	2	HEX NUT DIN 985 M20 10 A3C	SECHSKANTMUTTER		
	5 96 36 693 08	1	PIN PRE-ASS.	BOLZEN VORM.		
	(1) 96 36 694 08	1	COVER WELDED	DECKEL SCHWK.		
	(2) 97 51 152 08	1	PIN 130.0X315 35NICRMOV125	BOLZEN		
	(5) 40 72 086 08	2	SOCKET HEAD SCREW DIN 6912 M20X35 1	ZYLINDERSCHRAUBE		
	(6) 42 15 003 08	2	WASHER EN 14399-6 20 ST A3B	SCHEIBE		
	6 40 61 397 08	2	HEX SCREW ISO 4014 M20X310 8.8 A3C	SECHSKANTSCHRAUBE		
	7 97 52 748 08	1	PLATE 8X240X240 S355MC	BLECH		
	8 43 31 052 08	1	RETAINING SPRING 8 VERZ.	SICHERUNGSFEDER		

22.1.2014  
041891

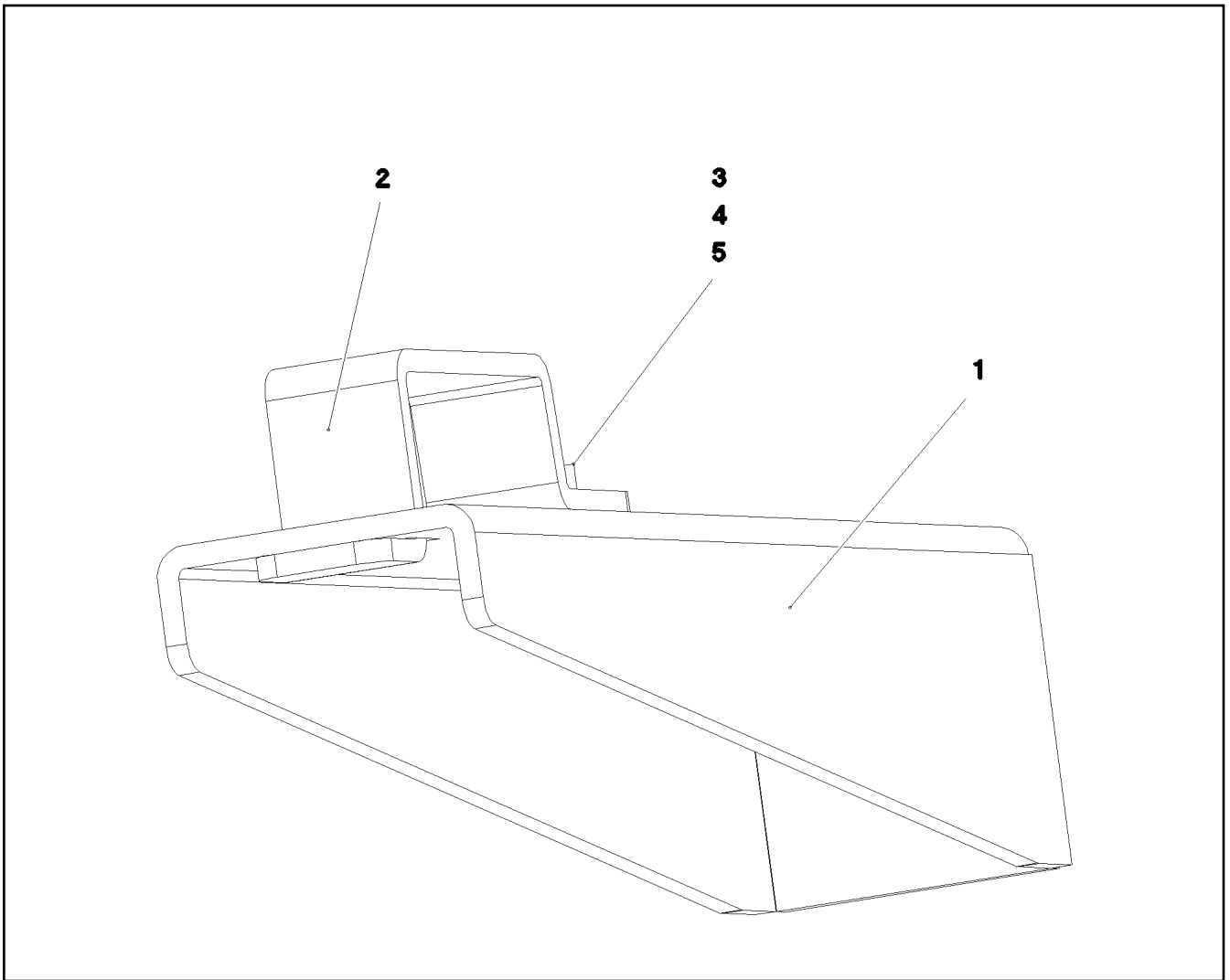
**LIEBHERR**

etk\_en\_de\_074820 LR 11350

CONNECTING LINK PRE-ASS.  
LASCHE VORM.

751

⇒ 3 745 008  
96 36 692 08



Pos.	Item	Quantity	Description	Bezeichnung	Serie	K
1	97 04 132 6	1	PLATE 4X166X317 S315MC T ZN O	BLECH		
2	97 78 521 08	1	PLATE 4X167X25 S315MC T ZN O	BLECH		
3	49 00 128	1	HEX SCREW ISO 4017 M8X25 8.8 A2C	SECHSKANTSCHRAUBE		
4	42 00 012 01	1	WASHER ISO 7089 8 200HV A3C	SCHEIBE		
5	41 19 005 08	1	HEX NUT DIN 985 M8 8 A2C	SECHSKANTMUTTER		

22.1.2014  
078421

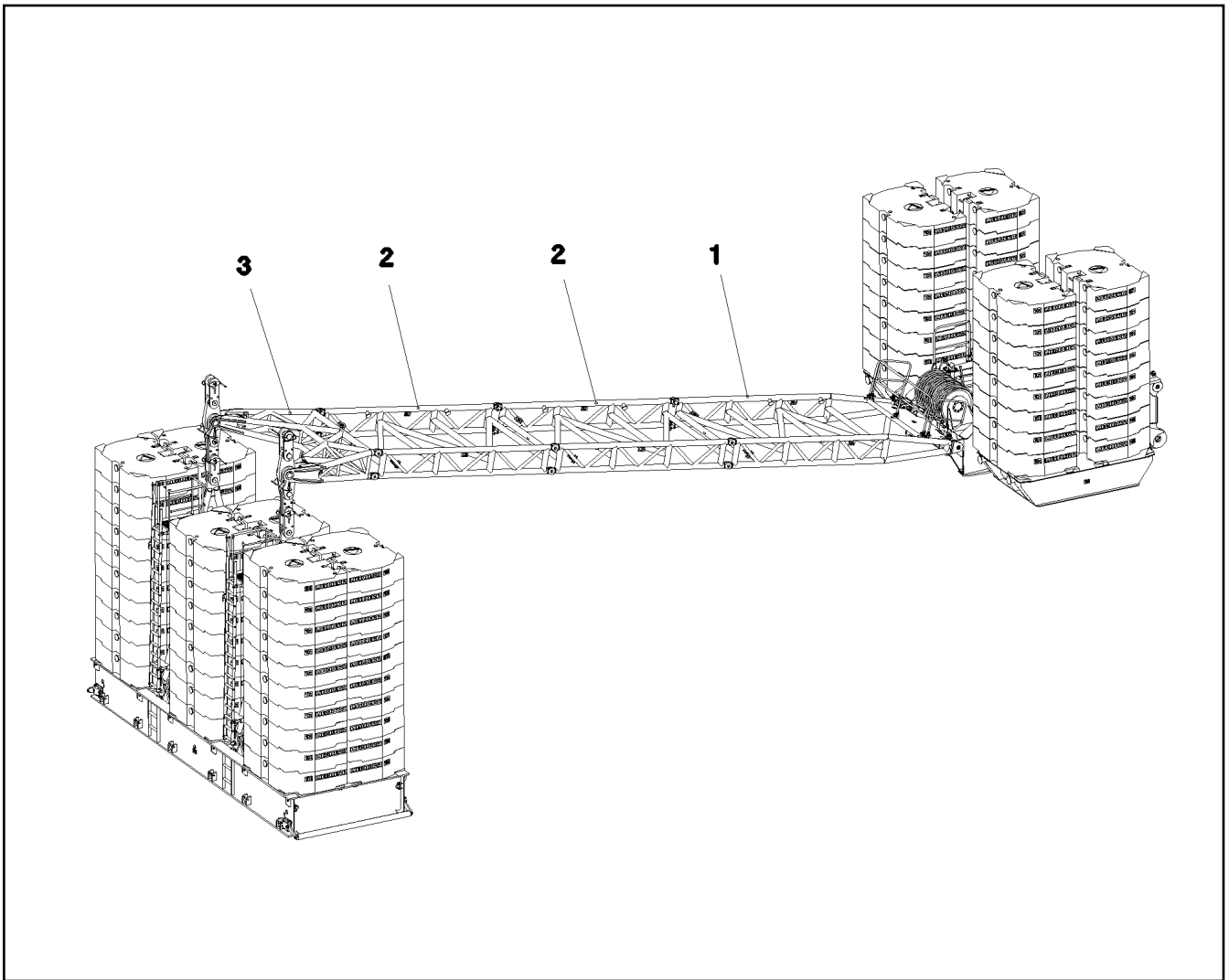
**LIEBHERR**

etk\_en\_de\_074820 LR 11350

LADDER BRACKET  
LEITERHALTERUNG

752

⇒ 3 745 022  
96 84 615 08



Pos.	Item	Quantity	Description	Bezeichnung	Serie	K
1	96 70 588 08	1	PIVOT SECTION, PRE-ASSEMBLED ⇒ 3 746 001    96 70 588 08	ANLENKSTUECK VORM.		
2	96 37 472 08	2	INTERMEDIATE PIECE PRE-ASS. ⇒ 3 746 002    96 37 472 08	ZWISCHENSTUECK VORM.		
3	96 37 779 08	1	HEAD SECTION PRE-ASS. ⇒ 3 746 003    96 37 779 08	KOPFSTUECK VORM.		

22.1.2014  
072611

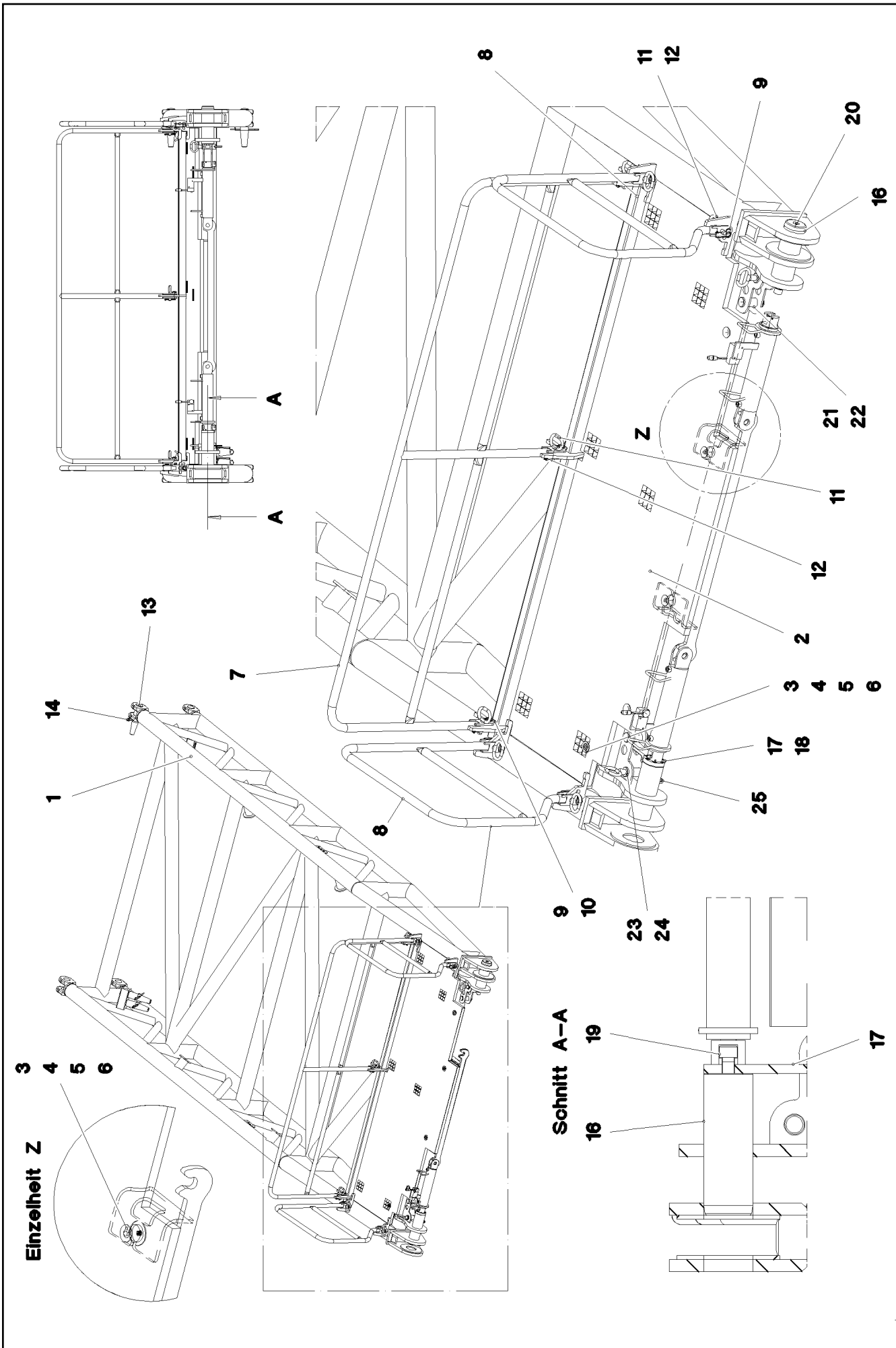
**LIEBHERR**

etk\_en\_de\_074820 LR 11350

GUIDE SUSPENDED BALLAST  
FUEHRUNG SCHWEBEBALLAST

753

⇒ 3 746  
91 69 769 08



22.1.2014  
072612

**LIEBHERR**

etk\_en\_de\_074820 LR 11350

PIVOT SECTION, PRE-ASSEMBLED  
ANLENKSTUECK VORM.

754 (1/2)

→ 3 746 001  
96 70 588 08



Pos.	Item	Quantity	Description	Bezeichnung	Serie	K
1	96 70 589 08	1	PIVOT PIECE ST. CONST.	ANLENKSTUECK SCHWK.		
2	97 53 584 08	1	GRIDIRON T2740X1000X30/2 S235JR TZN K	GITTERROST-P		
3	10 10 062 1	10	DISH MOUNTING	TELLERBEFESTIGUNG		
4	40 61 024	10	HEX SCREW ISO 4014 M8X55 8.8 A2C	SECHSKANTSCHRAUBE		
5	94 11 381 08	10	WASHER 70X3 DC01 FE//ZN20//C	SCHEIBE		
6	41 19 005 08	10	HEX NUT DIN 985 M8 8 A2C	SECHSKANTMUTTER		
7	96 37 729 08	1	HAND RAIL WELDED STRUCTURE	GELAENDER SCHWK.		
8	96 37 730 08	2	HAND RAIL WELDED STRUCTURE	GELAENDER SCHWK.		
9	45 10 012 08	7	PIN DIN 1434 20X55X46 35NICRMOV125 GA	BOLZEN		
10	43 32 013 08	7	SAFETY PLUG W HINGE-LID 5X32 VERZ	SICHERHEITSKLAPPSTECKER		
11	96 37 731 08	7	HAND GRIP WELDMENT FE//ZN20//C	HANDGRIFF SCHWK.		
12	43 31 028 08	7	RETAINING SPRING 3 VERZ	SICHERUNGSFEDER		
13	94 22 559 08	4	PIN RD65X310 35NICRMOV125 GASN.	BOLZEN		
14	43 31 050 08	4	RETAINING SPRING DIN 2194 6 A3C	SICHERUNGSFEDER		
16	97 53 585 08	2	PIN 105.0X290 35NICRMOV125 SPF	BOLZEN		
17	97 53 586 08	2	PLATE 18X260X100 S960QL	BLECH		
18	40 42 031	12	SOCKET HEAD SCREW ISO 4762 M12X25 8.	ZYLINDERSCHRAUBE		
19	40 42 143 05	2	SOCKET HEAD SCREW ISO 4762 M24X60 8.	ZYLINDERSCHRAUBE		
20	77 43 242	2	HYDRAULIC-TYPE LUBRICAT.NIPPLE DIN 71	KEGELSCHMIERNIPPEL		
21	95 01 563 08	2	PIN RD40X107 35NICRMOV125 GASN. SPF	BOLZEN		
22	43 30 090 08	2	SPLIT PIN DIN 94 8X63 ST VERZ	SPLINT		
23	97 51 443 08	2	PIN 45.0X115 35NICRMOV125 GASN. SPF	BOLZEN		
24	92 10 795 08	2	HANDLE WELD.CONST. FE//ZN20//C	GRIFF SCHWK.		
25	43 31 025 08	2	RETAINING SPRING 5X122 A3C	SICHERUNGSFEDER		

22.1.2014

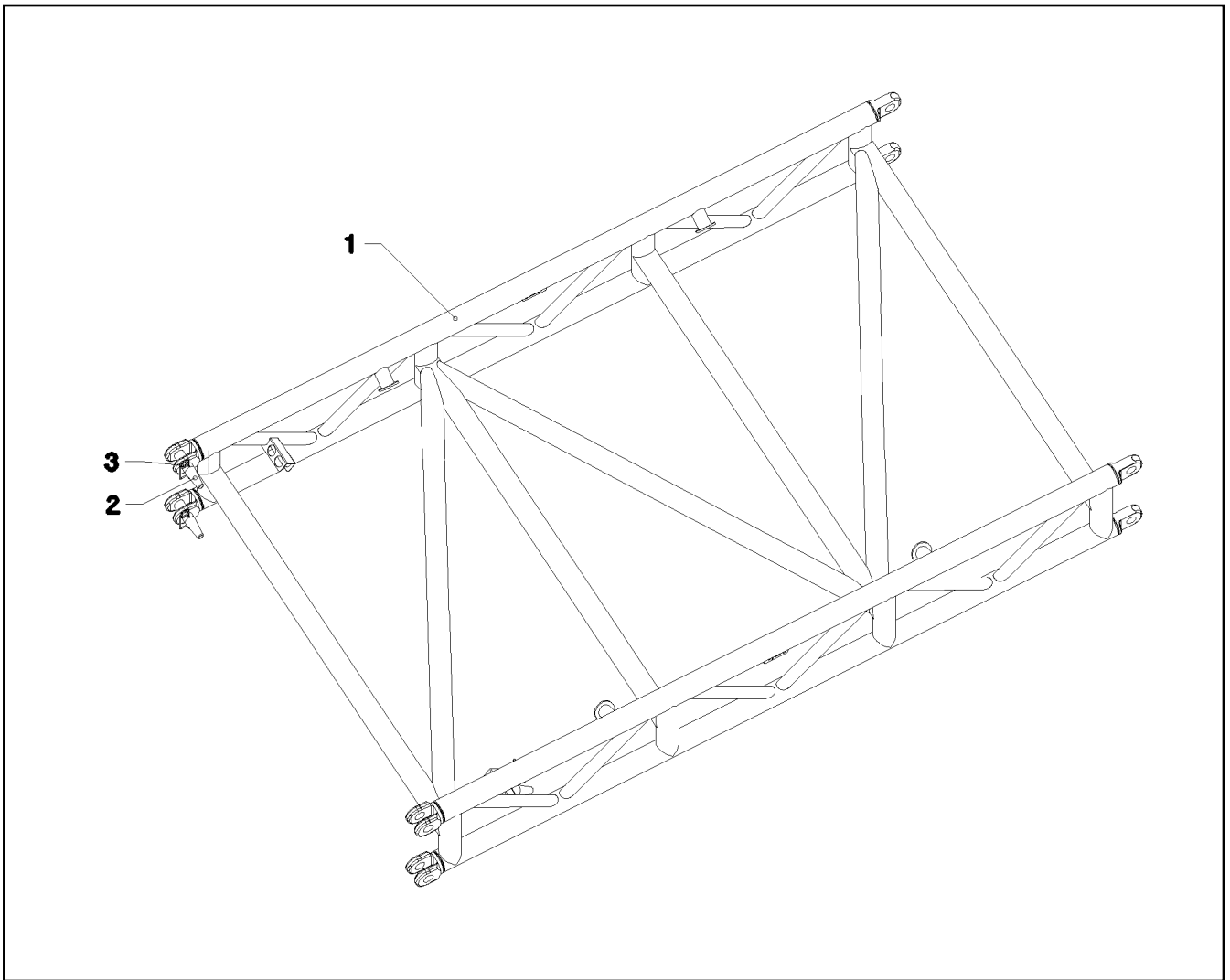
etk\_en\_de\_074820 LR 11350

755 (2/2)

**LIEBHERR**

PIVOT SECTION, PRE-ASSEMBLED  
ANLENKSTUECK VORM.

⇒ 3 746 001  
96 70 588 08



Pos.	Item	Quantity	Description	Bezeichnung	Serie	K
1	96 37 455 08	1	INTERMEDIATE SECTION WELD.CONS	ZWISCHENSTUECK SCHWK.		
2	94 22 559 08	4	PIN RD65X310 35NICRMOV125 GASN.	BOLZEN		
3	43 31 050 08	4	RETAINING SPRING DIN 2194 6 A3C	SICHERUNGSFEDER		

22.1.2014  
041898

**LIEBHERR**

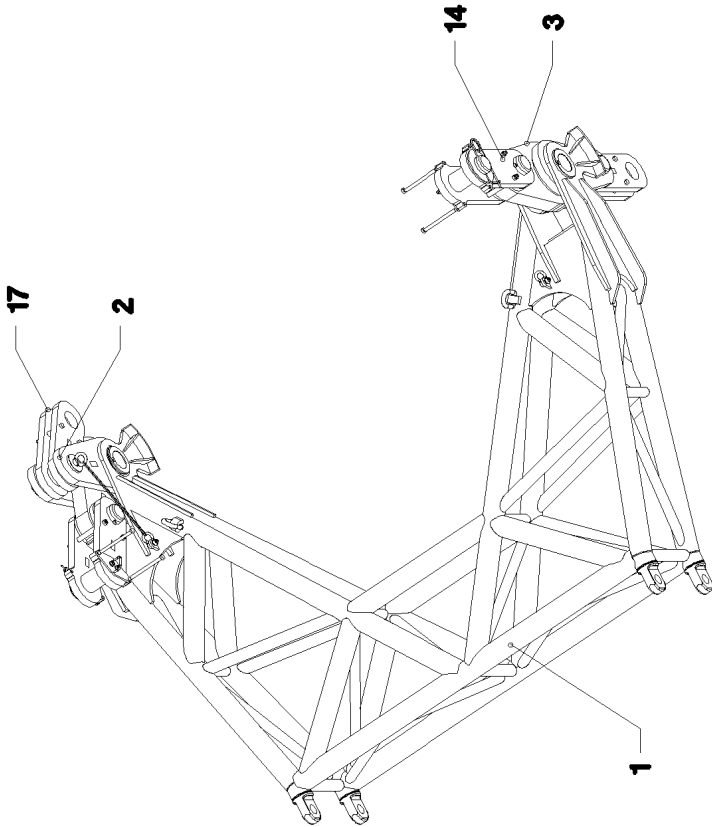
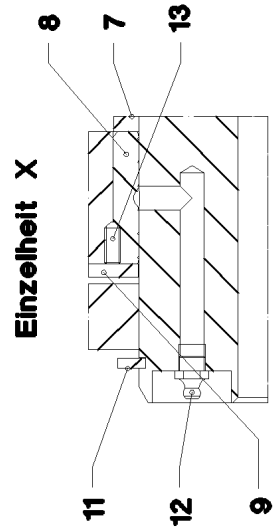
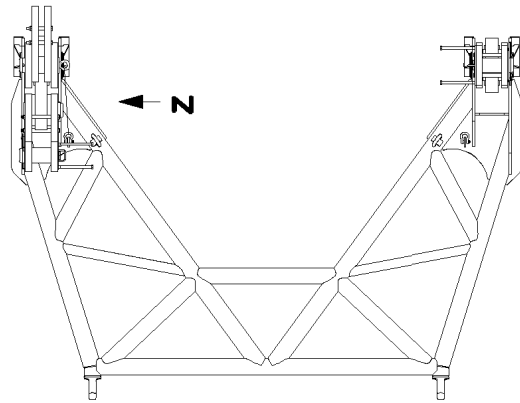
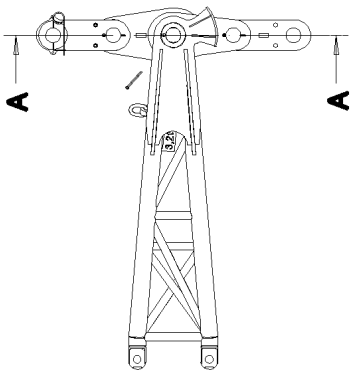
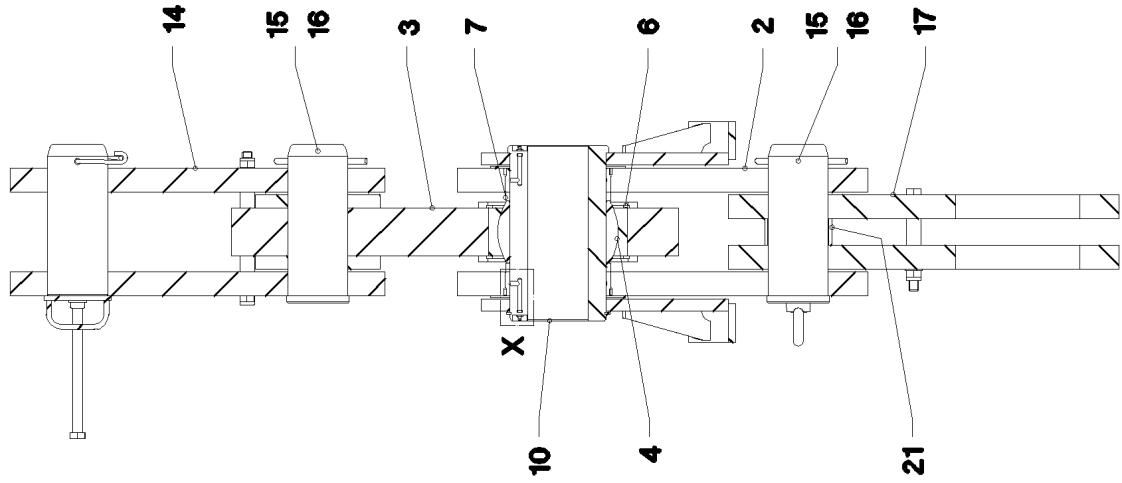
etk\_en\_de\_074820 LR 11350

INTERMEDIATE PIECE PRE-ASS.  
ZWISCHENSTUECK VORM.

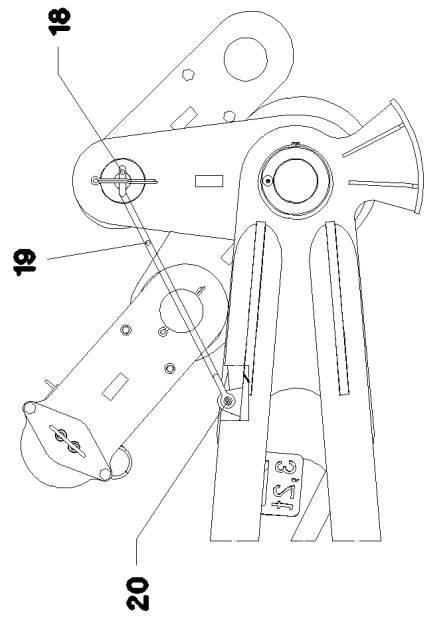
756

⇒ 3 746 002  
96 37 472 08

**Schnitt A-A**



**Ansicht Z**



22.1.2014  
041899

**LIEBHERR**

etk\_en\_de\_074820 LR 11350

HEAD SECTION PRE-ASS.  
KOPFSTUECK VORM.

□ 757 (1/2)

⇒ 3 746 003  
96 37 779 08

Pos.	Item	Quantity	Description	Bezeichnung	Serie	K
1	96 37 671 08	1	HEAD SECTION, WELDED CONSTR.	KOPFSTUECK SCHWK.		
2	96 37 851 08	4	BRACKET COMPL.	LASCHE KPL.		
(2)	97 35 676 08	1	PLATE IDENTIFICATION NUMBER IDENT-N	SCHILD IDENTNR.		
3	96 37 773 08	2	CONNECTING LINK WELDED	LASCHE SCHWK.		
4	74 69 160 14	2	SPHERICAL BEARING	GELENKLAGER		
6	42 81 053 08	4	LOCKING RING DIN 472 290X5	SICHERUNGSRING		
7	97 53 674 08	4	DISTANCE RING 219.1X17 S770QL	DISTANZRING		
8	97 53 675 08	4	BUSHING 219.1X50	BUCHSE		
9	97 53 676 08	6	PLATE 5X280X280 S355MC FE//ZN20//C	BLECH		
10	97 53 677 08	2	PIN 220.0X370 35NICRMOV125 SPF	BOLZEN		
11	42 80 093 08	2	LOCKING RING DIN 471 200X4	SICHERUNGSRING		
12	77 43 242	4	HYDRAULIC-TYPE LUBRICAT.NIPPLE DIN 71	KEGELSCHMIERNIPPEL		
13	40 46 005 08	16	GRUB SCREW DIN 914 M6X16 45H A2C	GEWINDESTIFT		
14	96 36 692 08	2	CONNECTING LINK PRE-ASS. ⇒ 3 745 008 96 36 692 08	LASCHE VORM.		
15	95 26 593 08	4	PIN RD125X315 35NICRMOV125	BOLZEN		
16	43 30 115 08	4	SPLIT PIN DIN 94 13X160 ST VERZ	SPLINT		
17	96 37 833 08	2	CONNECTING LINK PRE-ASS. ⇒ 3 746 004 96 37 833 08	LASCHE VORM.		
18	40 26 007 08	2	RING BOLT DIN 580 M24X36 C15E A3C	RINGSCHRAUBE		
19	73 50 043 08	2	ROUND SLING 1T-0,78M POLYTEX	RUNDSCHLINGE		
20	10 28 319 6	2	SHACKLE 3,25T	SCHAEKEL		
21	97 49 873 08	2	PIPE 139.7X54 S770QL FLZN	ROHR		

22.1.2014

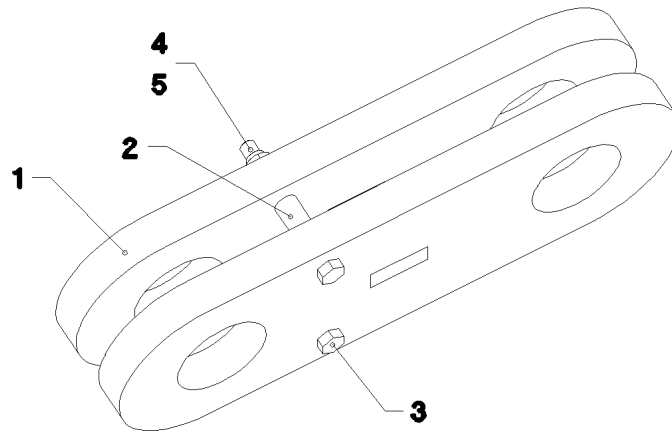
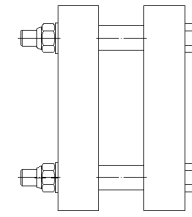
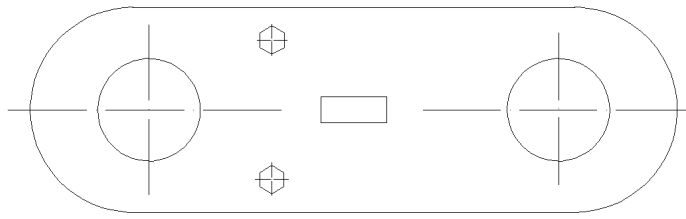
etk\_en\_de\_074820 LR 11350

758 (2/2)

**LIEBHERR**

HEAD SECTION PRE-ASS.  
KOPFSTUECK VORM.

⇒ 3 746 003  
96 37 779 08



Pos.	Item	Quantity	Description	Bezeichnung	Serie	K
1	96 37 774 08	2	BRACKET COMPL.	LASCHE KPL.		
(2)	97 35 676 08	1	PLATE IDENTIFICATION NUMBER IDENT-N	SCHILD IDENTNR.		
2	94 05 227 08	2	PIPE 30.0X55 S355J2H FE//ZN20//C	ROHR		
3	40 61 244 01	2	HEX SCREW ISO 4014 M20X200 8.8 A3C	SECHSKANTSCHRAUBE		
4	41 19 024 08	2	HEX NUT DIN 985 M20 10 A3C	SECHSKANTMUTTER		
5	42 00 021 08	2	WASHER ISO 7089 A 21 ST A3C	SCHEIBE		

22.1.2014  
044200

**LIEBHERR**

etk\_en\_de\_074820 LR 11350

CONNECTING LINK PRE-ASS.  
LASCHE VORM.

759

⇒ 3 746 004  
96 37 833 08

Pos.	Item	Quantity	Description	Bezeichnung	Serie	K
1	96 80 825 08	1	MECH.AUXILIARIES FOR LIGHTING ⇒ 3 780 214 96 80 825 08	MECH.ANBAUTEILE SCHEINW		
15	11 00 472 6	1	WORK LIGHT 45W 24V ALU	ARBEITSSCHEINWERFER		
(1)	11 06 680 8	1	LENS	LICHTSCHEIBE		
(2)	10 66 526 5	1	ELECTRIC DISCHARGE LAMP 35W 24V	GASENTLADUNGSLAMPE		
(3)	11 10 097 0	1	CLAMP	KLAMMER		
18	96 81 535 08	1	LEAD WL450A	LEITUNG		
19	96 81 534 08	1	LEAD WL450Z	LEITUNG		
20	96 81 183 08	1	LEAD WL430	LEITUNG		
30	11 21 375 1	1	VIDEO CAMERA MC5200-1	VIDEOKAMERA		
35	11 21 376 2	1	CABLE 16M	KABEL		

22.1.2014

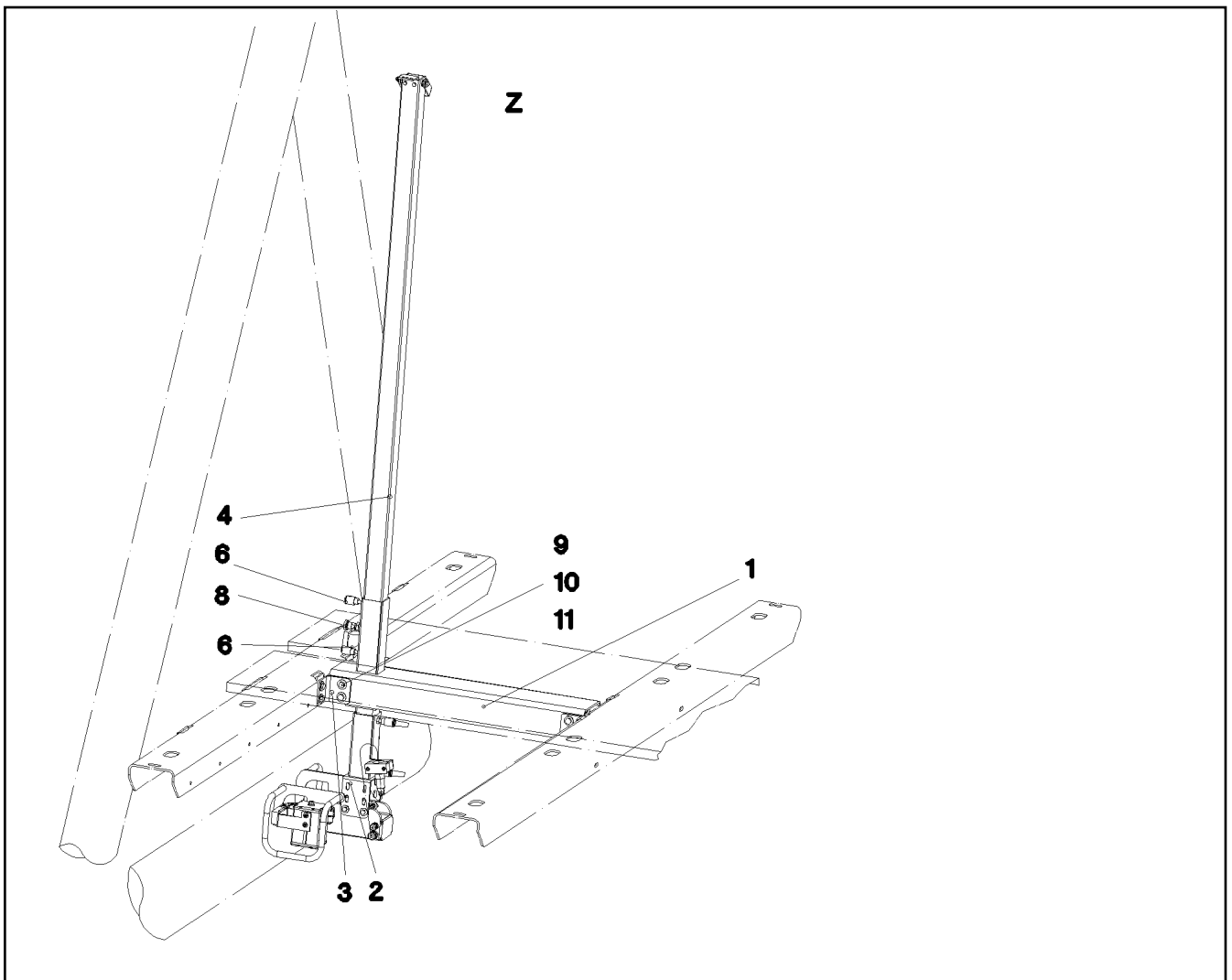
etk\_en\_de\_074820 LR 11350

760

**LIEBHERR**

ARGON FLOODLIGHT HEEL PIECE  
A-SCHEINWERFER S-ANLENKSTUECK

⇒ 3 780  
91 74 315 08



Pos.	Item	Quantity	Description	Bezeichnung	Serie	K
1	96 80 997 08	1	BRACKET WELDED CONST.	KONSOLE SCHWK.		
2	96 80 998 08	1	CAMERA HOLDER, PREMOUNTING ⇒ 3 780 236 96 80 998 08	KAMERAHALTER VORM.		
3	97 03 427 2	4	PLATE 5X80X149 X5CRNI18-10	BLECH		
4	97 03 427 4	1	SQUARE 60.0X2225 X5CRNI18-10	VIERKANT		
5	97 03 427 5	1	PLATE 4X231X30 X5CRNI18-10	BLECH		
6	10 02 480 3	2	CLAMPING LEVER NIROSTA	KLEMMHEBEL		
8	70 42 316 08	1	STOP BOLT NIROSTA	RASTBOLZEN		
9	40 00 828	16	HEX SCREW ISO 4017 M10X30 8.8 A3C	SECHSKANTSCHRAUBE		
10	41 19 006 08	16	HEX NUT DIN 985 M10 8 A3C	SECHSKANTMUTTER		
11	42 18 010 08	32	WASHER DIN 9021 A 10 ST A3C	SCHEIBE		
13	42 16 025	4	WASHER DIN 7349 8,4 200HV-ST A3C	SCHEIBE		
14	42 18 009 08	2	WASHER DIN 9021 A 8 ST A2C	SCHEIBE		
15	46 00 310	1	HEX SCREW ISO 4014 M8X100 8.8 A2C	SECHSKANTSCHRAUBE		
16	41 19 005 08	1	HEX NUT DIN 985 M8 8 A2C	SECHSKANTMUTTER		
17	97 09 211 08	1	PLATE 4X93X50 S315MC FE//Zn20//C	BLECH		
19	10 03 569 4	4	WASHER ISO 7092 6 200HV-A2	SCHEIBE		
20	49 00 539	2	HEX SCREW ISO 4017 M6X25 8.8 A3C	SECHSKANTSCHRAUBE		
21	41 19 003 05	2	HEX NUT ISO 7040 M6 8 A2C	SECHSKANTMUTTER		

22.1.2014  
075810

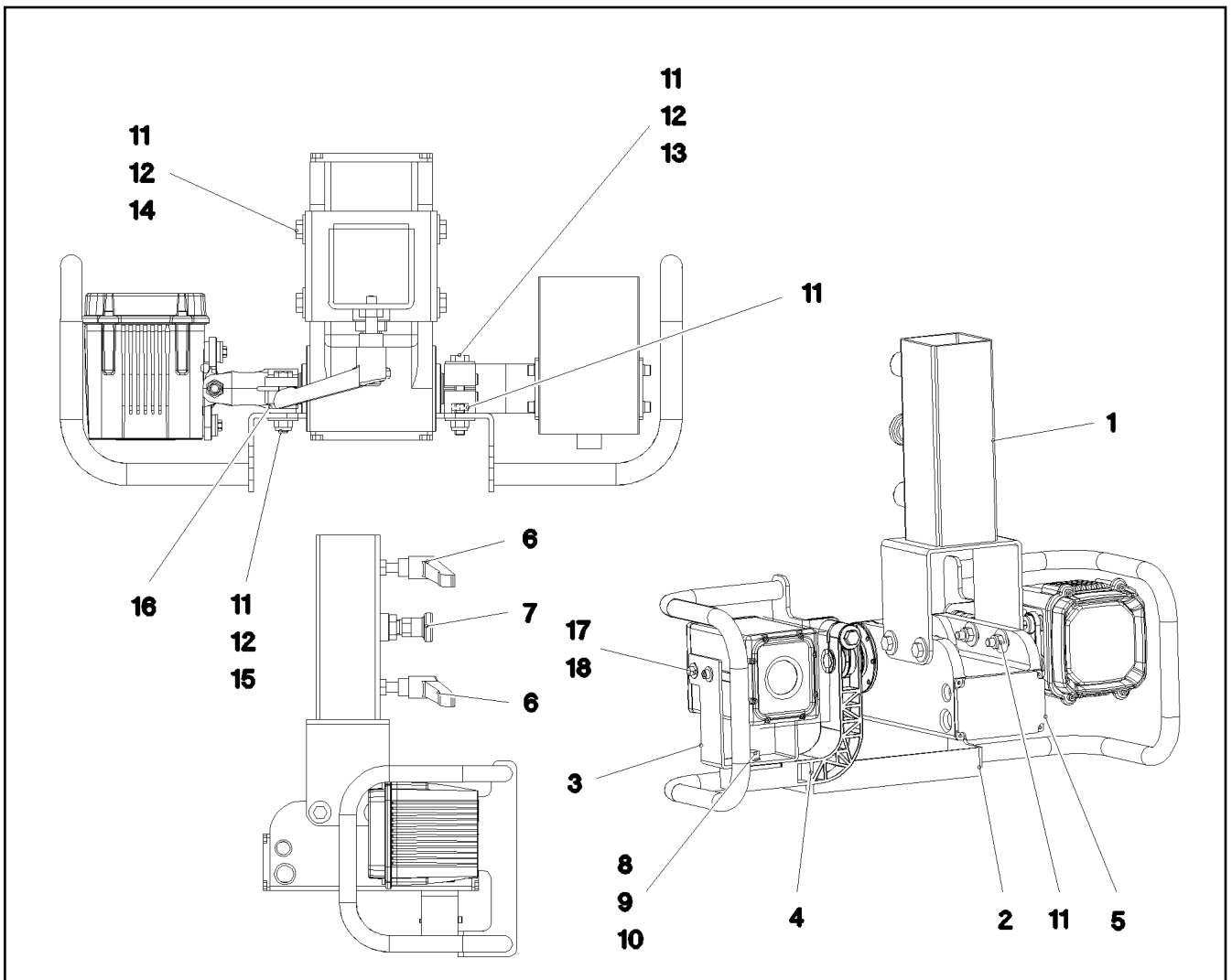
**LIEBHERR**

etk\_en\_de\_074820 LR 11350

MECH.AUXILIARIES FOR LIGHTING  
MECH.ANBAUTEILE SCHEINWERFER

761

⇒ 3 780 214  
96 80 825 08



Pos.	Item	Quantity	Description	Bezeichnung	Serie	K
1	96 80 999 08	1	CAMERA SUPPORT WELDMENT	KAMERAHALTER SCHWK.		
2	96 81 000 08	1	PROTECTION WELDED STRUCTURE	SCHUTZ SCHWK.		
3	97 03 426 4	1	PLATE 3X296X60 X5CRNI18-10	BLECH		
4	97 23 723 08	1	HOLDER 44X156X141 PA6.6GV-5H SPF	HALTER		
5	10 02 913 9	1	LIGHT DRIVE UNIT ALU-ELOXIERT SPF	SCHEINWERFERANTRIEBSEINH		
6	10 02 480 3	2	CLAMPING LEVER NIROSTA	KLEMMHEBEL		
7	70 42 316 08	1	STOP BOLT NIROSTA	RASTBOLZEN		
8	40 65 164	1	HEX SCREW ISO 4017 M10X25 8.8 A3C	SECHSKANTSCHRAUBE		
9	42 00 013 08	2	WASHER ISO 7089 A 10.5 A3C	SCHEIBE		
10	41 19 011 08	1	HEX NUT DIN 985 M10 10 A3C	SECHSKANTMUTTER		
11	41 19 005 08	8	HEX NUT DIN 985 M8 8 A2C	SECHSKANTMUTTER		
12	42 18 009 08	12	WASHER DIN 9021 A 8 ST A2C	SCHEIBE		
13	46 00 386	1	HEX SCREW ISO 4017 M8X60 8.8 A2C	SECHSKANTSCHRAUBE		
14	40 65 126	4	HEX SCREW ISO 4017 M8X35 8.8 A2C	SECHSKANTSCHRAUBE		
15	40 01 667	2	HEX SCREW ISO 4017 M8X45 8.8 A2C	SECHSKANTSCHRAUBE		
16	42 16 025	4	WASHER DIN 7349 8,4 200HV-ST A3C	SCHEIBE		
17	40 01 521	4	SOCKET HEAD SCREW ISO 4762 M5X10 8.8	ZYLINDERSCHRAUBE		
18	42 18 006 08	4	WASHER DIN 9021 A 5,3 ST VERZ	SCHEIBE		
22	41 19 003 05	2	HEX NUT ISO 7040 M6 8 A2C	SECHSKANTMUTTER		
23	10 03 569 4	4	WASHER ISO 7092 6 200HV-A2	SCHEIBE		
24	60 20 091 08	2	CLAMP-HALF DIN 3015-1 L 5 R 35 PP SW	KLEMMHAELFTE		
25	40 42 052 08	2	SOCKET HEAD SCREW DIN 912 M6X70 8.8	ZYLINDERSCHRAUBE		

22.1.2014  
073540

**LIEBHERR**

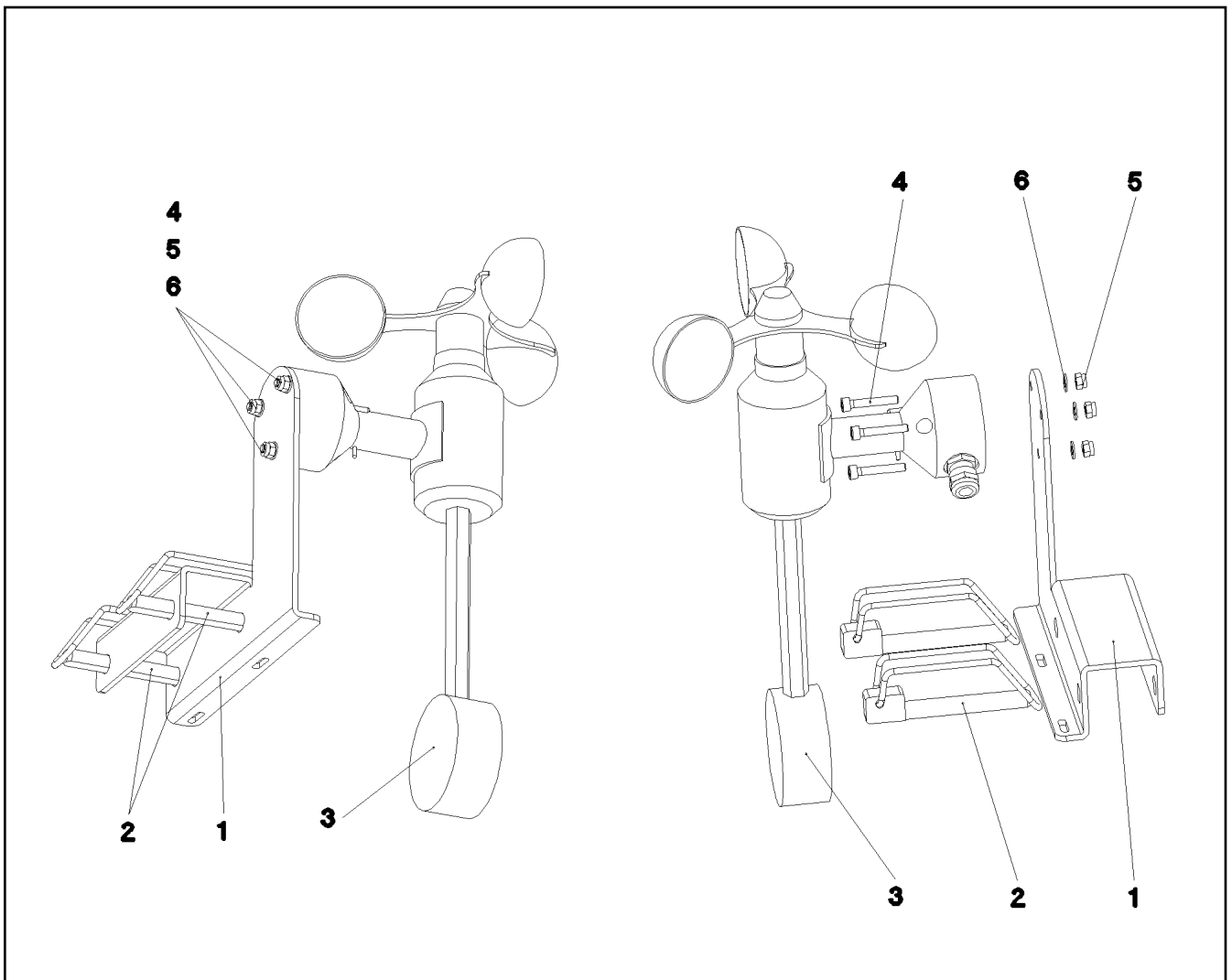
etk\_en\_de\_074820 LR 11350

CAMERA HOLDER, PREMOUNTING  
KAMERAHALTER VORM.

762

⇒ 3 780 236  
96 80 998 08





Pos.	Item	Quantity	Description	Bezeichnung	Serie	K
1	95 70 054 08	1	PLATE 3X157X156 DC01 FE//ZN20//C	BLECH		
2	43 32 010 08	2	FORMCLIP AEHNL.DIN 11023 10X65 ST VER	FORMCLIP		
3	11 06 600 1	1	WIND VELOCITY TRANSMITTER 0-50M/S SP ⇒ X11066001 11 06 600 1	WINDGESCHWINDIGKEITSGEBE		
4	49 02 004	3	SOCKET HEAD SCREW ISO 4762 M4X25 8.8	ZYLINDERSCHRAUBE		
5	41 19 002 08	3	HEX NUT DIN 985 M4 8 A2C	SECHSKANTMUTTER		
6	40 01 645	3	WASHER ISO 7089 4 200HV A3C	SCHEIBE		

22.1.2014  
072476

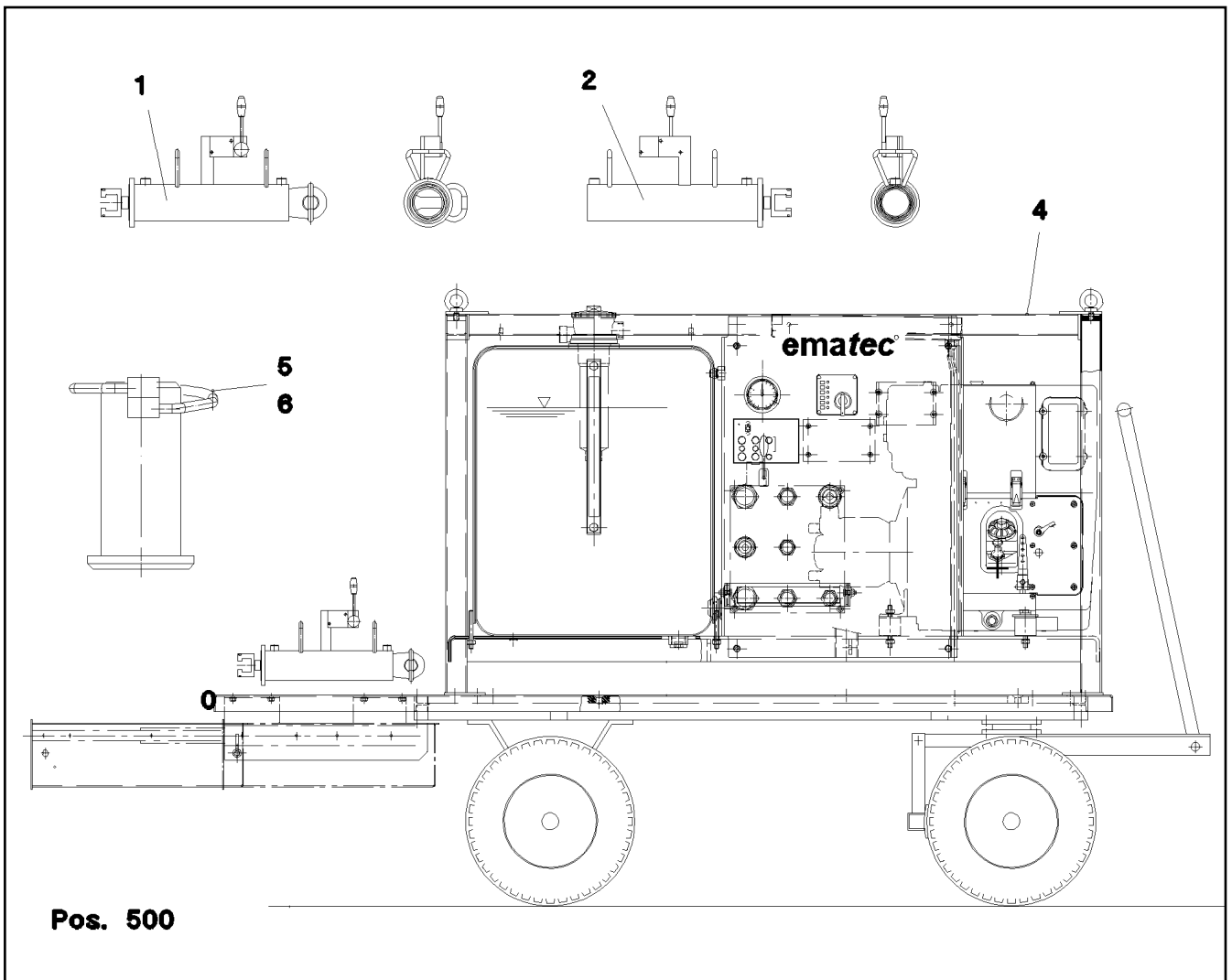
**LIEBHERR**

etk\_en\_de\_074820 LR 11350

WIND WARNING PREASSEMBLED  
WINDWARNUNG VORM.

763

⇒ 3 780 265  
96 70 515 08



Pos.	Item	Quantity	Description	Bezeichnung	Serie	K
1	96 35 899 08	2	PIN PULLING CYLINDER CPL. ⇒ 3 790 006      96 35 899 08	BOLZENZIEHZYLINDER KPL.		
2	96 35 900 08	2	PIN PULLING CYLINDER CPL. ⇒ 3 790 007      96 35 900 08	BOLZENZIEHZYLINDER KPL.		
4	10 45 015 1	1	HYDRAULIC AGGREGATE BZGF6-SILENT ⇒ X10450151      10 45 015 1	HYDRAULIKAGGREGAT		
	5	2	45 12 305 08	BOLZEN		
	6	2	11 10 158 4	SICHERHEITSKLAPPSTECKER		
500	96 36 047 08	1	AUX.HYDR.PIN EXTRACTION DEVICE ⇒ 3 976 003      96 36 047 08	ZUS.HYDR.BOLZENZIEHEINRI		

22.1.2014  
052939

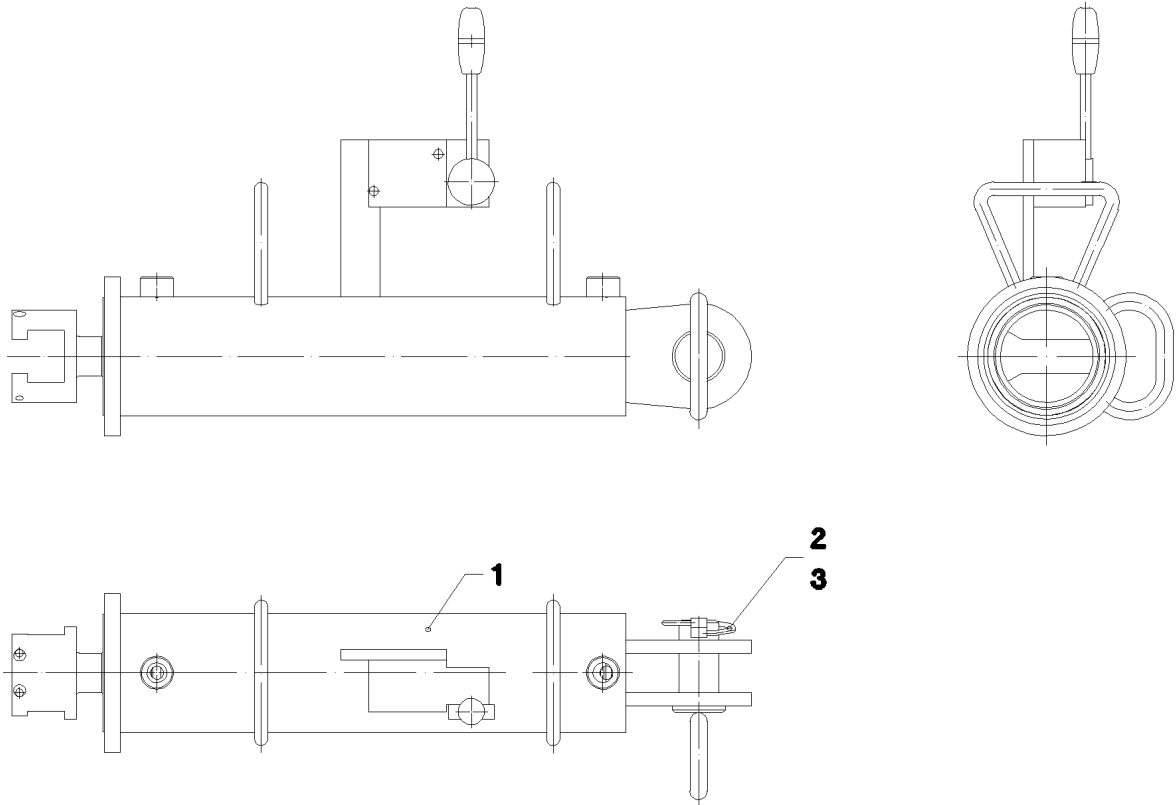
**LIEBHERR**

etk\_en\_de\_074820 LR 11350

BOLT EXTRACTION ATTACHMENT  
BOLZENZIEHEINRICHTUNG

764

⇒ 3 790  
91 56 281 08



**Pos. 500**

Pos.	Item	Quantity	Description	Bezeichnung	Serie	K
1	10 33 232 5	1	HYDRO CYLINDER 75/30-310 SPF	HYDROZYLINDER		
(999)	10 81 413 7	1	DS HYDRO CYLINDER	DS HYDROZYLINDER		
2	96 37 926 08	1	GRIP BOLT FE//ZN20//C	GRIFFBOLZEN		
3	11 10 158 4	1	SAFETY PLUG W HINGE-LID 6X42X5,5X32 V	SICHERHEITSKLAPPSTECKER		
500	96 35 912 08	1	ADDL.HYDR.F.PIN PULLING DEVICE GITTE ⇒ 3 976 000      96 35 912 08	ZUSATZHYDR.BOLZENZIEHZYL		

22.1.2014  
044202

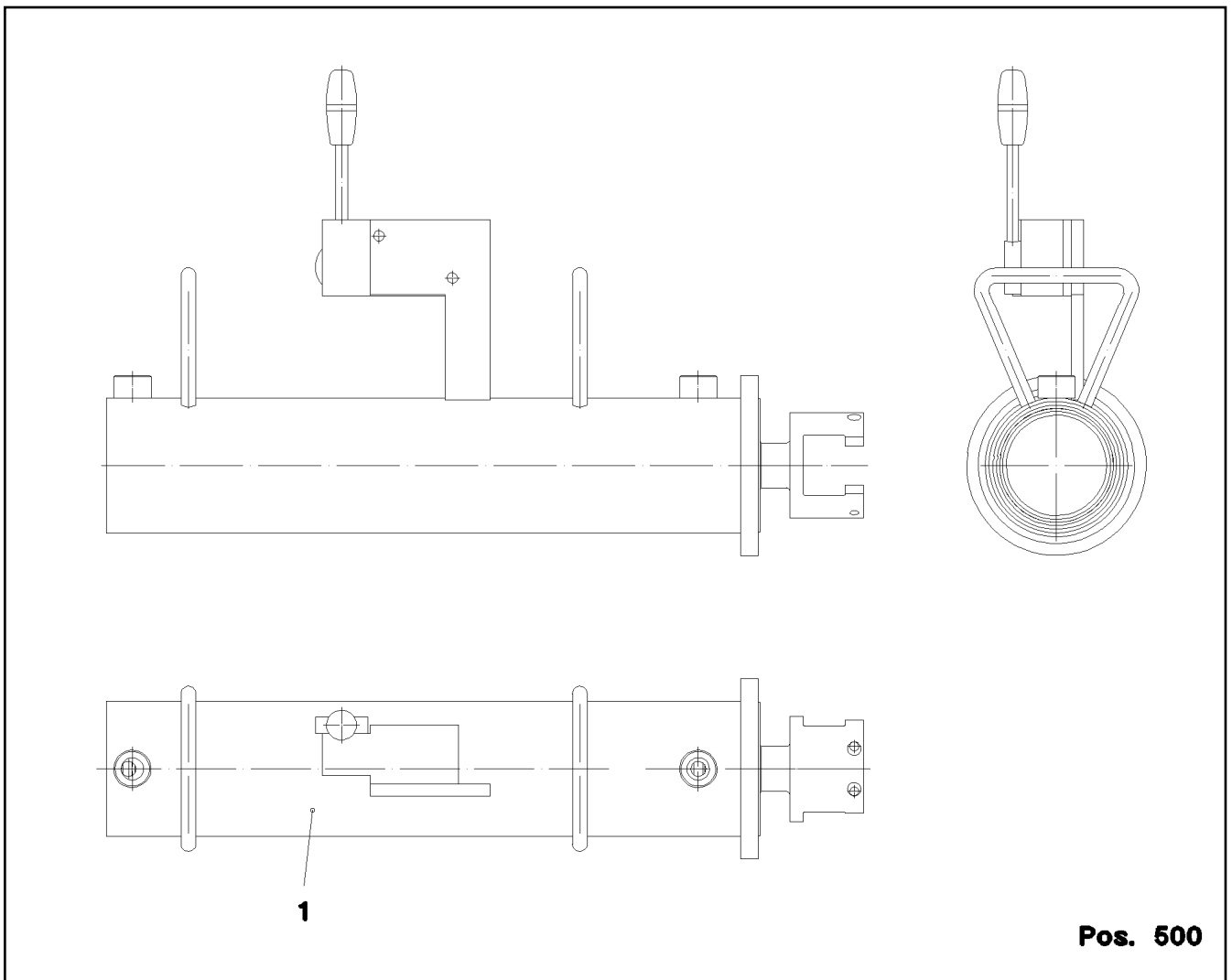
**LIEBHERR**

etk\_en\_de\_074820 LR 11350

PIN PULLING CYLINDER CPL.  
BOLZENZIEHZYLINDER KPL.

765

⇒ 3 790 006  
96 35 899 08



Pos.	Item	Quantity	Description	Bezeichnung	Serie	K
1	10 33 232 6	1	HYDRO CYLINDER 75/30-350 SPF	HYDROZYLINDER		
(999)	10 46 740 8	1	DS HYDRO CYLINDER	DS HYDROZYLINDER		
500	96 35 911 08	1	ADDL.HYDR.F.PIN PULLING DEVICE RAUPE ⇒ 3 976 002      96 35 911 08	ZUSATZHYDR.BOLZENZIEHZYL		

22.1.2014  
044204

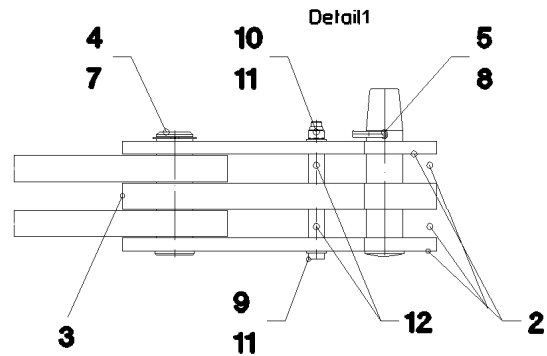
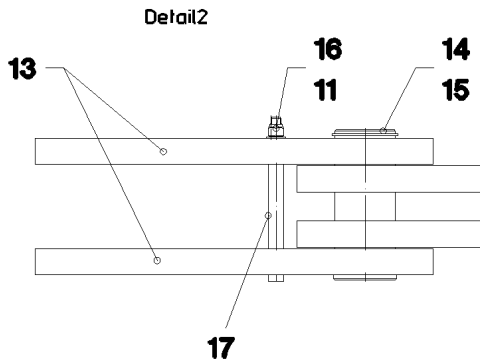
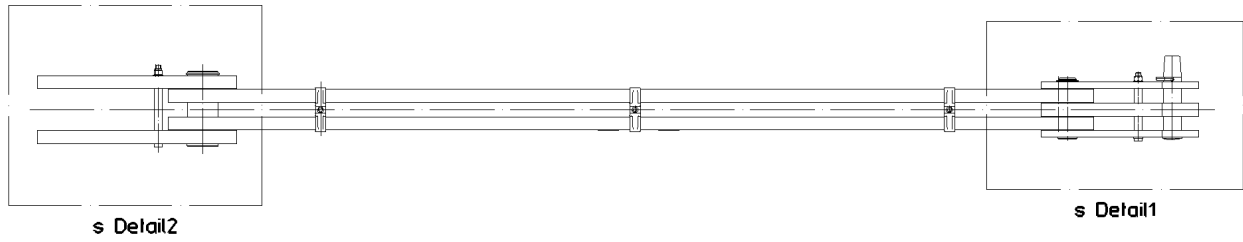
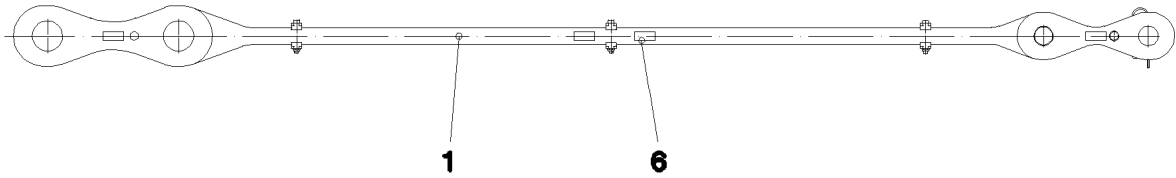
**LIEBHERR**

etk\_en\_de\_074820 LR 11350

PIN PULLING CYLINDER CPL.  
BOLZENZIEHZYLINDER KPL.

766

⇒ 3 790 007  
96 35 900 08



Pos.	Item	Quantity	Description	Bezeichnung	Serie	K
	1 96 35 735 08	1	ROD 3.3M	STANGE VORM.		
(1)	97 48 808 08	2	PLATE 50X3541X234 S960QL+Z25 SPF	BLECH		
(2)	97 05 447 3	6	CLAMP 40X171X24 S355J2+N	KLAMMER		
(3)	40 42 181 01	3	SOCKET HEAD SCREW ISO 4762 M16X110	ZYLINDERSCHRAUBE		
(4)	41 15 145 08	3	HEX NUT ISO 4032 M16 8 A3C	SECHSKANTMUTTER		
(5)	97 35 676 08	1	PLATE IDENTIFICATION NUMBER IDENT-N	SCHILD IDENTNR.		
(6)	10 28 199 0	2	OVAL LOAD RING	OVALRING		
2	96 24 716 08	2	BRACKET WITH BOARD 0.4M	LASCHE MIT SCHILD		
3	96 32 376 08	1	BRACKET WITH BOARD 0.4M	LASCHE MIT SCHILD		
4	97 26 561 08	1	PIN 75.0X235 35NICRMOV125 SPF	BOLZEN		
5	97 26 562 08	1	PIN 75.0X320 35NICRMOV125 GASN. SPF	BOLZEN		
6	97 35 919 08	1	PLATE ASSEMBLY BG-NR. PVC-SILBER SP	SCHILD BAUGRUPPE		
7	42 80 056 08	1	LOCKING RING DIN 471 70X2,5	SICHERUNGSRING		
8	43 31 050 08	1	RETAINING SPRING DIN 2194 6 A3C	SICHERUNGSFEDER		
9	40 61 249 01	1	HEX SCREW ISO 4014 M20X250 8.8 A3C	SECHSKANTSCHRAUBE		
10	41 19 024 08	2	HEX NUT DIN 985 M20 10 A3C	SECHSKANTMUTTER		
11	42 00 021 08	2	WASHER ISO 7089 A 21 ST A3C	SCHEIBE		
12	94 05 227 08	2	PIPE 30.0X55 S355J2H FE//ZN20//C	ROHR		
13	96 35 761 08	2	BRACKET WITH BOARD 0.5M	LASCHE MIT SCHILD		
(1)	97 48 894 08	1	PLATE 50X764X234 S960QL+Z25 SPF	BLECH		
(2)	97 35 676 08	1	PLATE IDENTIFICATION NUMBER IDENT-N	SCHILD IDENTNR.		
14	97 48 913 08	1	PIN 120.0X286 35NICRMOV125 SPF	BOLZEN		
15	42 80 072 08	1	LOCKING RING DIN 471 115X4	SICHERUNGSRING		
16	40 61 396 01	1	HEX SCREW ISO 4014 M20X300 8.8 A3C	SECHSKANTSCHRAUBE		
17	94 78 310 08	1	PIPE 30X4X160 S355J2H FE//ZN20//C	ROHR		
700	96 93 918 08	1	SET OF NAME PLATES 4.2M	BESCHILDERUNG		

22.1.2014  
044294

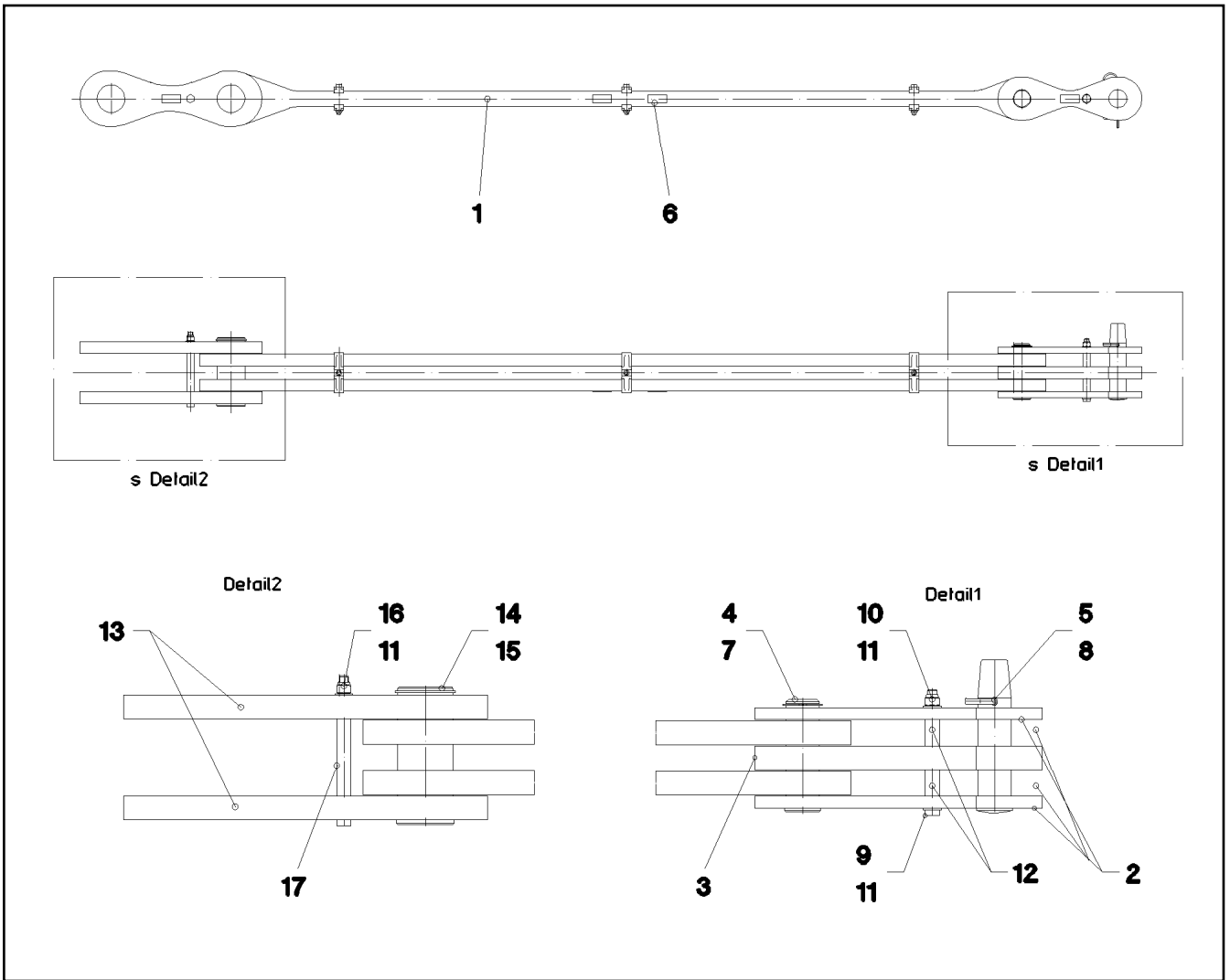
**LIEBHERR**

etk\_en\_de\_074820 LR 11350

ROD CPL.  
STANGE KPL.

767 (1/2)

⇒ 3 811 001  
96 35 734 08



Pos.	Item	Quantity	Description	Bezeichnung	Serie	K
(1)	97 05 226 6	1	SIGN 170X55 KLEBEFOLIE SPF	SCHILD		

22.1.2014  
044294

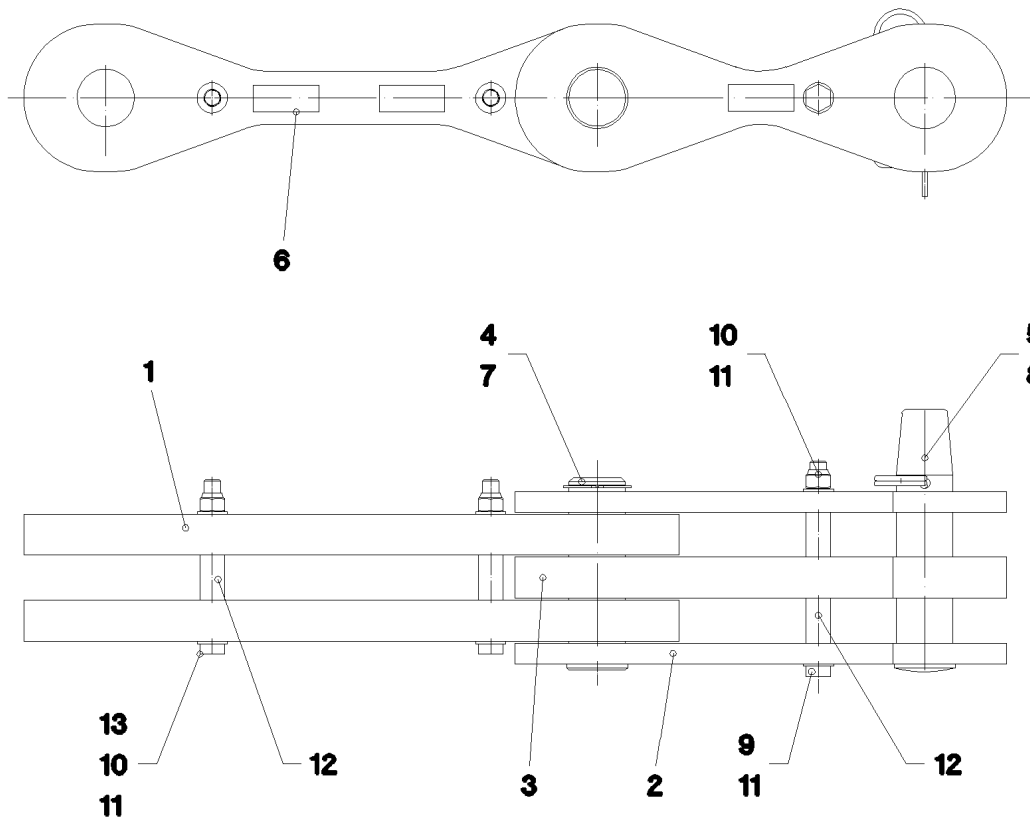
**LIEBHERR**

etk\_en\_de\_074820 LR 11350

ROD CPL.  
STANGE KPL.

768 (2/2)

⇒ 3 811 001  
96 35 734 08



Pos.	Item	Quantity	Description	Bezeichnung	Serie	K
1	96 35 837 08	2	ROD WITH BOARD 0.6M	STANGE MIT SCHILD		
(1)	97 48 957 08	1	PLATE 50X808X184 S960QL+Z25 SPF	BLECH		
(2)	97 35 676 08	1	PLATE IDENTIFICATION NUMBER IDENT-N	SCHILD IDENTNR.		
2	96 24 716 08	2	BRACKET WITH BOARD 0.4M	LASCHE MIT SCHILD		
3	96 32 376 08	1	BRACKET WITH BOARD 0.4M	LASCHE MIT SCHILD		
4	97 26 561 08	1	PIN 75.0X235 35NICRMOV125 SPF	BOLZEN		
5	97 26 562 08	1	PIN 75.0X320 35NICRMOV125 GASN. SPF	BOLZEN		
6	97 35 919 08	1	PLATE ASSEMBLY BG-NR. PVC-SILBER SP	SCHILD BAUGRUPPE		
7	42 80 056 08	1	LOCKING RING DIN 471 70X2,5	SICHERUNGSRING		
8	43 31 050 08	1	RETAINING SPRING DIN 2194 6 A3C	SICHERUNGSFEDER		
9	40 61 249 01	1	HEX SCREW ISO 4014 M20X250 8.8 A3C	SECHSKANTSCHRAUBE		
10	41 19 024 08	3	HEX NUT DIN 985 M20 10 A3C	SECHSKANTMUTTER		
11	42 00 021 08	6	WASHER ISO 7089 A 21 ST A3C	SCHEIBE		
12	94 05 227 08	4	PIPE 30.0X55 S355J2H FE//ZN20//C	ROHR		
13	40 61 244 01	2	HEX SCREW ISO 4014 M20X200 8.8 A3C	SECHSKANTSCHRAUBE		

22.1.2014  
044295

**LIEBHERR**

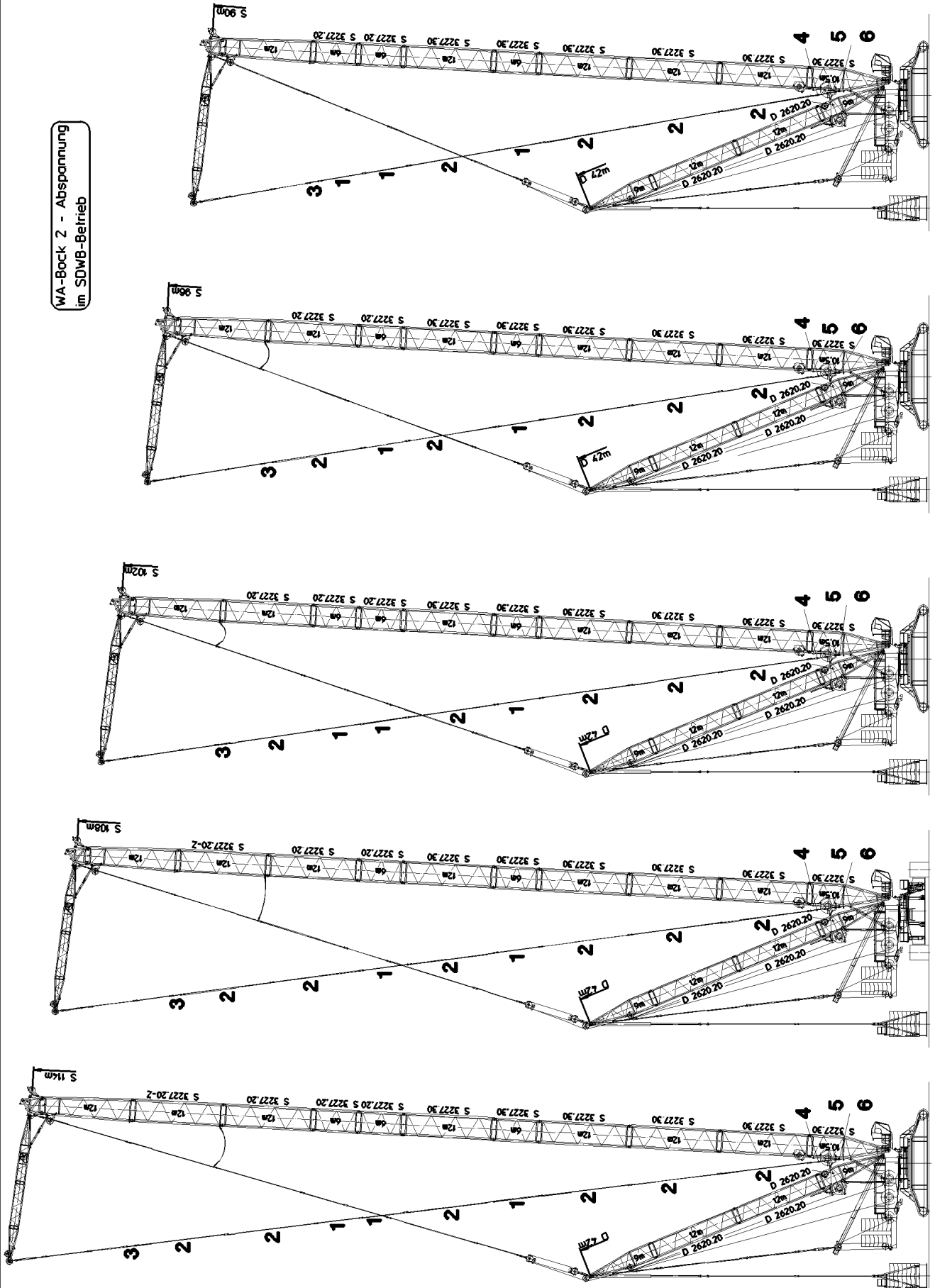
etk\_en\_de\_074820 LR 11350

ROD CPL.  
STANGE KPL.

769

⇒ 3 811 002  
96 35 836 08

WA-Bock 2 - Abspannung  
im SDWB-Betrieb



22.1.2014  
044507

**LIEBHERR**

etk\_en\_de\_074820 LR 11350

WA-FRAME 2 SUSPENSION  
WA-BOCK 2 ABSPANNUNG

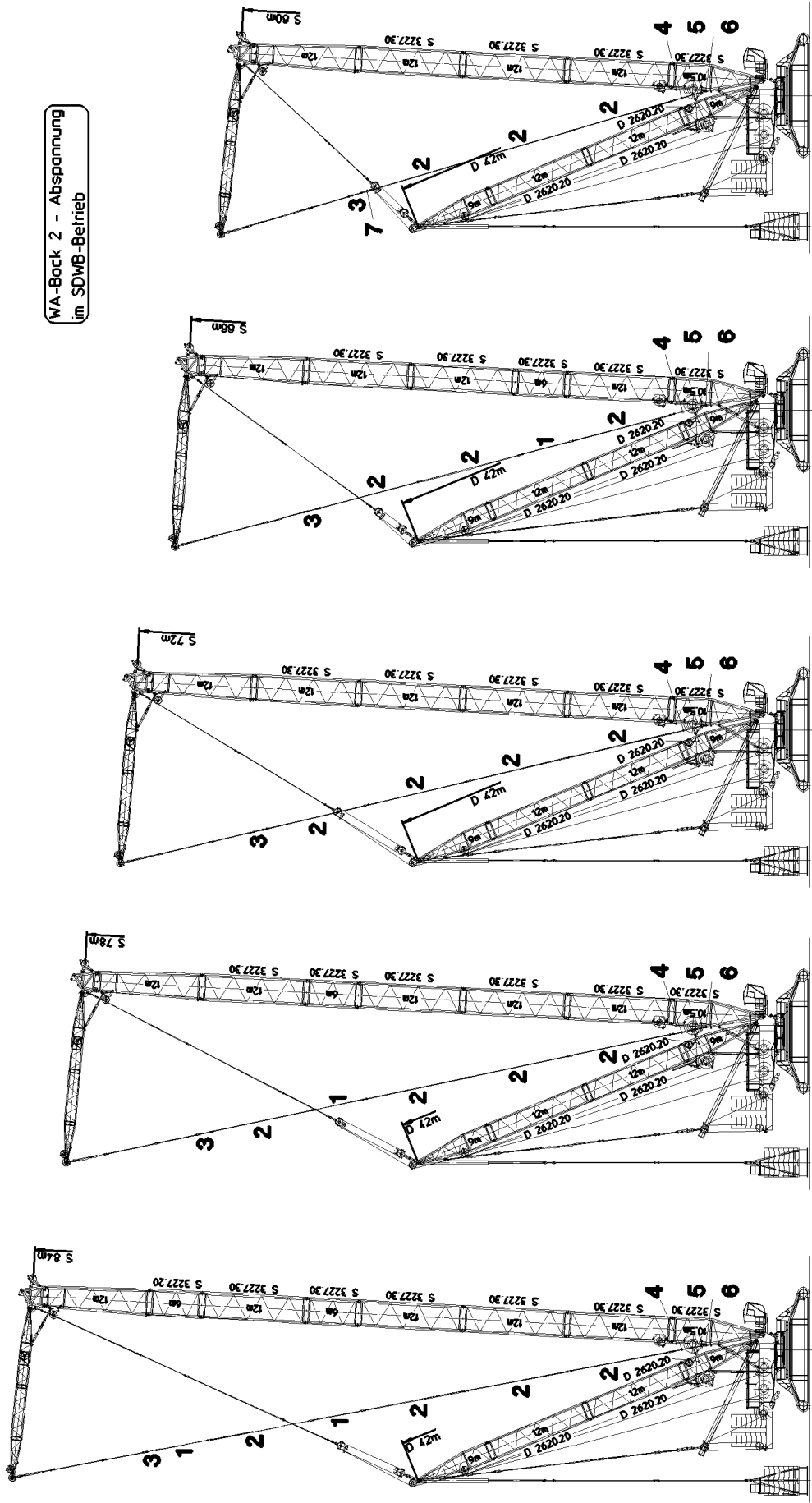
770 (1/7)

→ 3 815

91 52 686 08



WA-Bock 2 - Abspannung  
im SDWB-Betrieb



22.1.2014  
044508

**LIEBHERR**

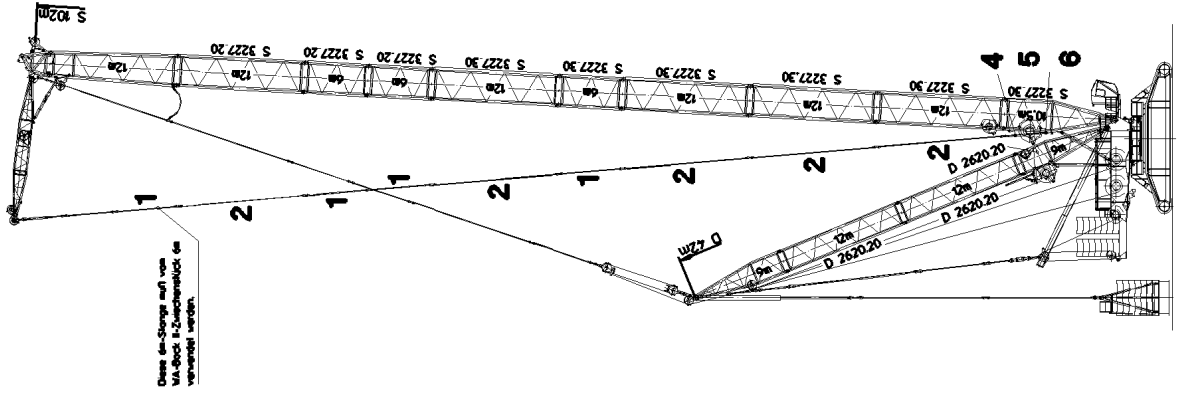
etk\_en\_de\_074820 LR 11350

WA-FRAME 2 SUSPENSION  
WA-BOCK 2 ABSPANNUNG

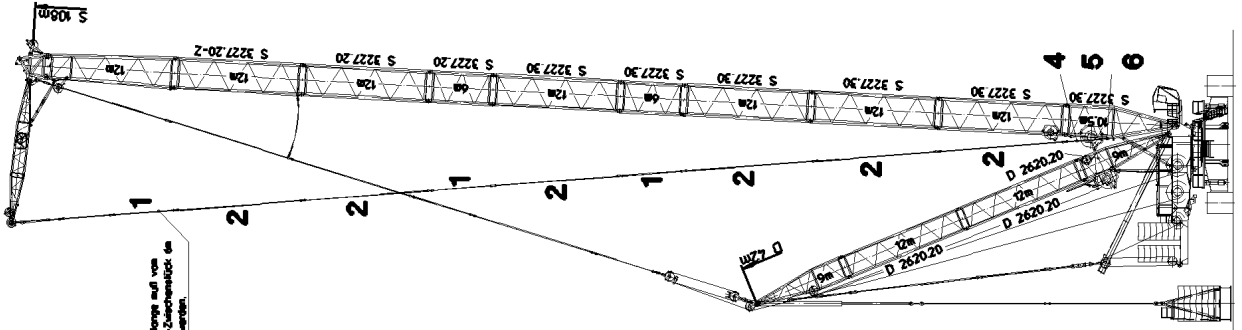
771 (2/7)

→ 3 815  
91 52 686 08

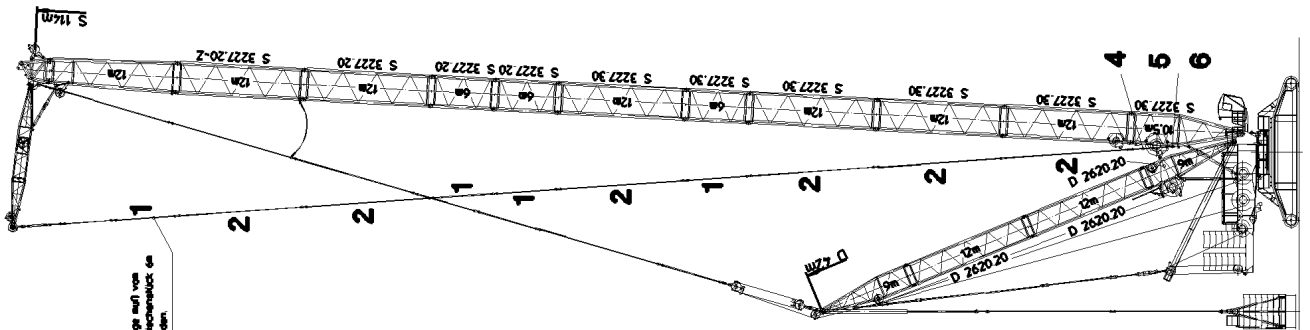
WA-Bock 2 - Abspannung  
im SDWVB-Betrieb



Diese Seil-Gruppe muß von  
WA-Bock 1-Zusammenstück im  
verwendet werden.

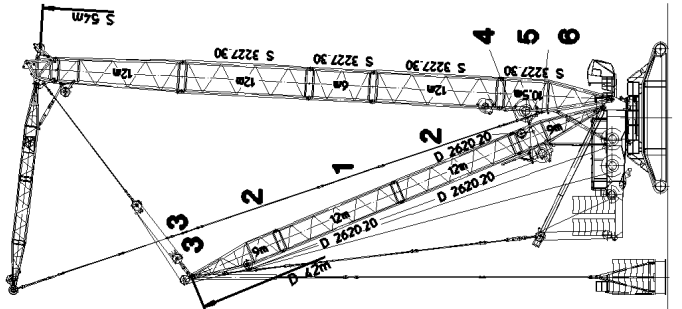
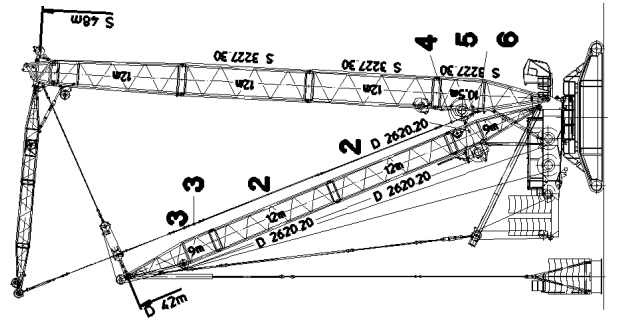


Diese Seil-Gruppe muß von  
WA-Bock 1-Zusammenstück im  
verwendet werden.



Diese Seil-Gruppe muß von  
WA-Bock 1-Zusammenstück im  
verwendet werden.

WA-Bock 2 - Abspannung  
im SDWB-Betrieb



22.1.2014  
044509

**LIEBHERR**

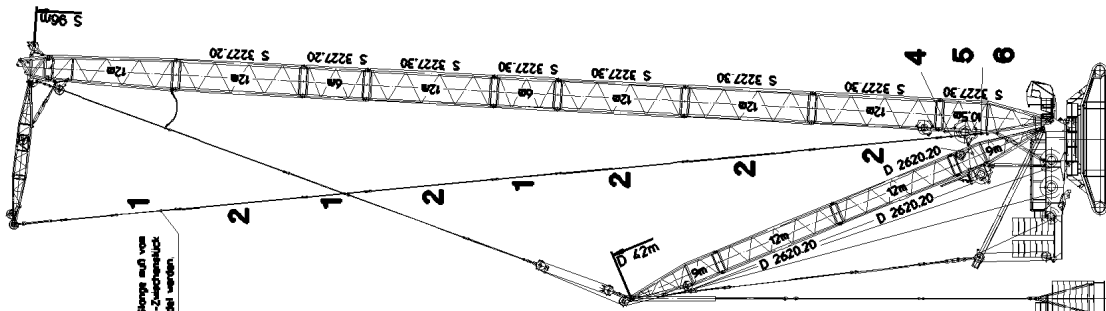
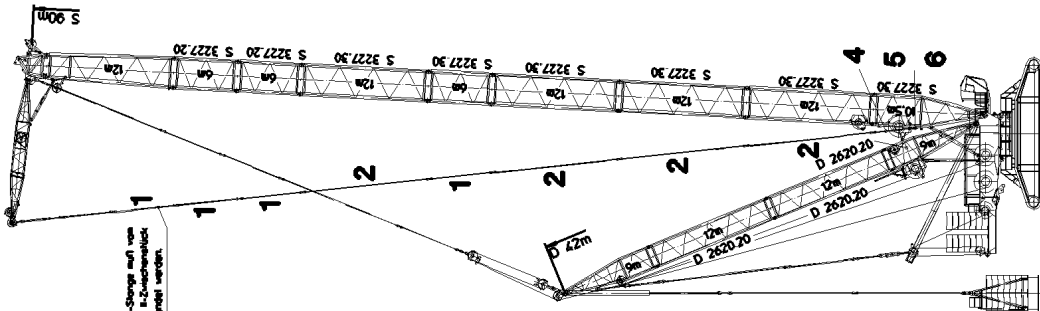
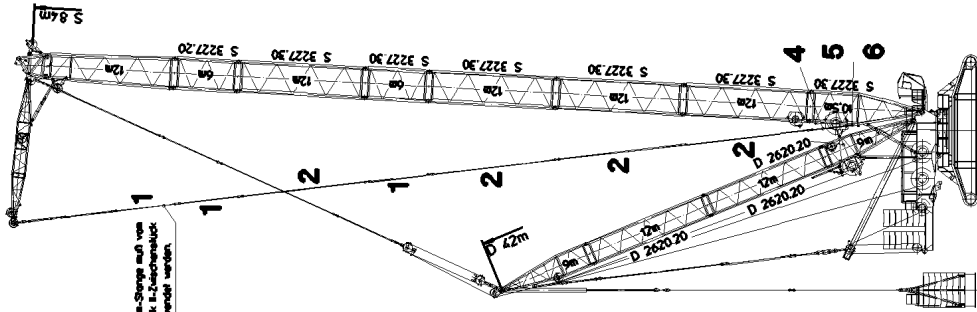
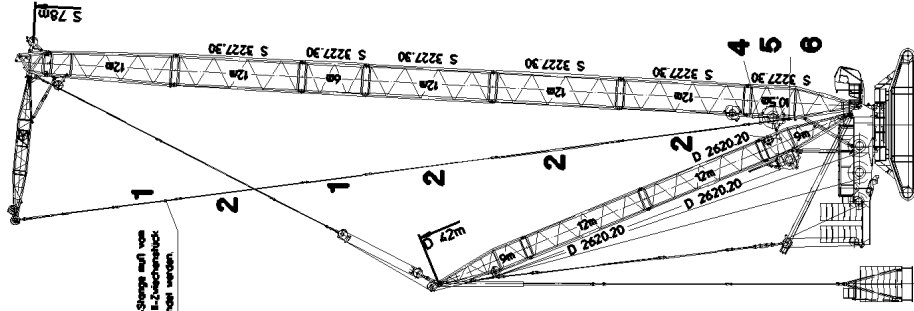
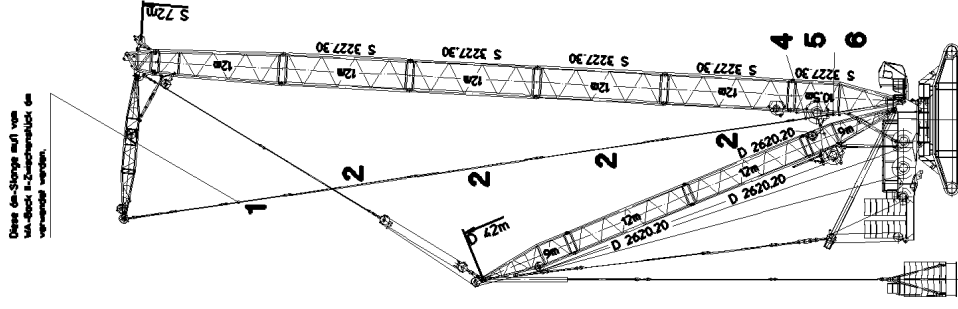
etk\_en\_de\_074820 LR 11350

WA-FRAME 2 SUSPENSION  
WA-BOCK 2 ABSPANNUNG

772 (3/7)

3 815  
91 52 686 08

WA-Bock 2 - Abspannung  
im SDWVB-Betrieb



22.1.2014  
044510

**LIEBHERR**

etk\_en\_de\_074820 LR 11350

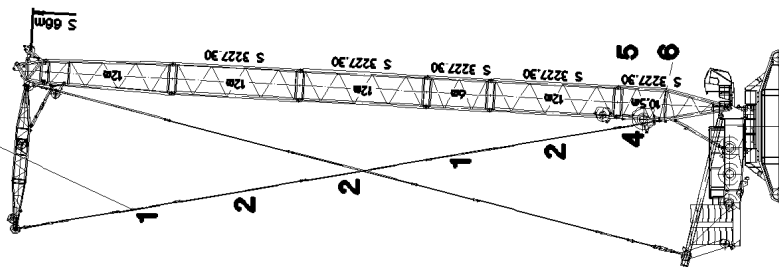
WA-FRAME 2 SUSPENSION  
WA-BOCK 2 ABSPANNUNG

773 (4/7)

→ 3 815  
91 52 686 08

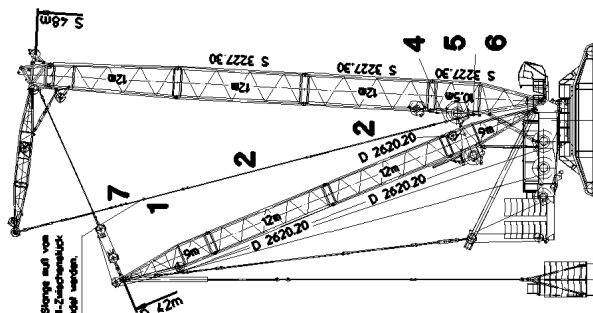
**WA-Bock 2 - Abspannung  
im SWZ-Betrieb**

Diese die-Stänge auf von  
WA-Bock 1-Zusammenstück  
des vermindert werden.

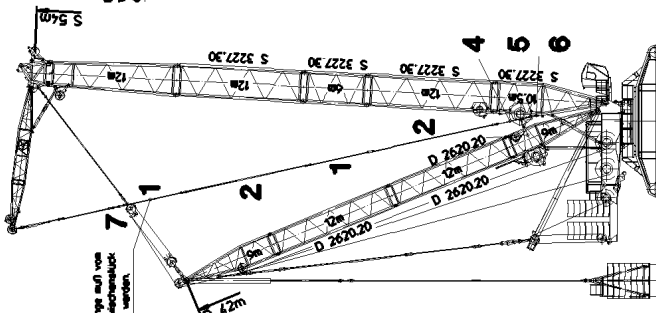


**WA-Bock 2 - Abspannung  
im SDWVB-Betrieb**

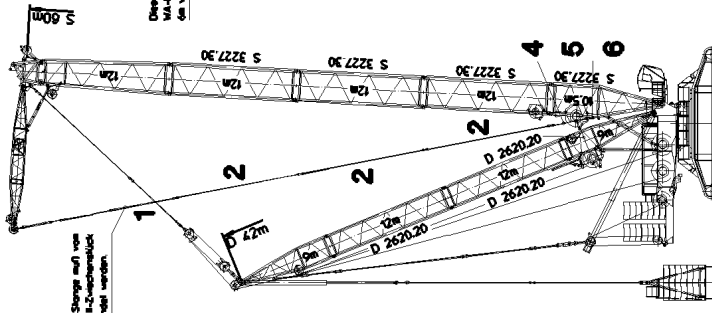
Diese die-Stänge auf von  
WA-Bock 1-Zusammenstück  
des vermindert werden.



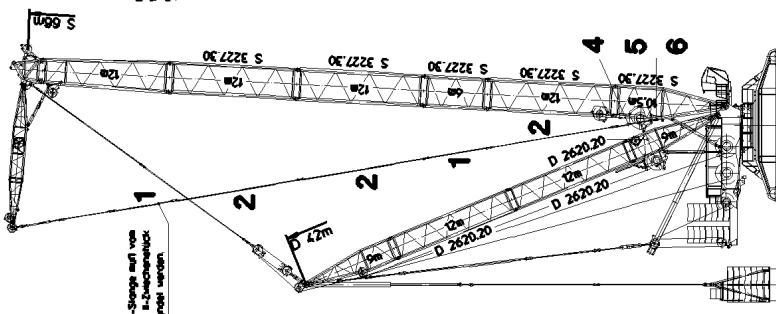
Diese die-Stänge auf von  
WA-Bock 1-Zusammenstück  
des vermindert werden.



Diese die-Stänge auf von  
WA-Bock 1-Zusammenstück  
des vermindert werden.



Diese die-Stänge auf von  
WA-Bock 1-Zusammenstück  
des vermindert werden.



22.1.2014  
044511

**LIEBHERR**

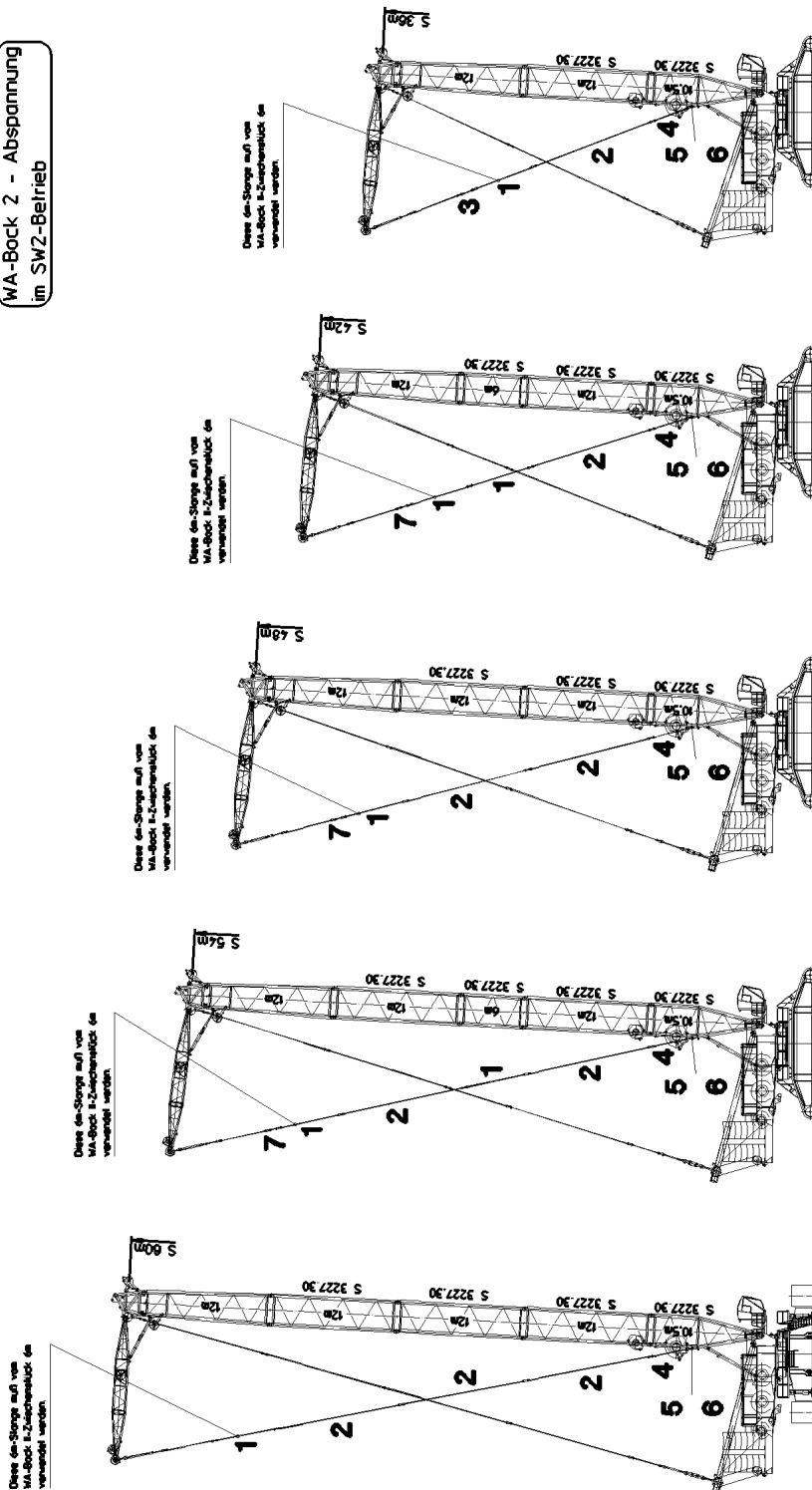
etk\_en\_de\_074820 LR 11350

WA-FRAME 2 SUSPENSION  
WA-BOCK 2 ABSPANNUNG

774 (5/7)

3 815  
91 52 686 08

**WA-Bock 2 - Abspannung  
im SWZ-Betrieb**



22.1.2014  
044512

**LIEBHERR**

etk\_en\_de\_074820 LR 11350

WA-FRAME 2 SUSPENSION  
WA-BOCK 2 ABSPANNUNG

775 (6/7)

→ 3 815  
91 52 686 08

Pos.	Item	Quantity	Description	Bezeichnung	Serie	K
1	96 32 425 08	6	ROD CPL. 6M ⇒ 3 223 009 96 32 425 08	STANGE KPL.		
2	96 35 704 08	12	ROD CPL. 12M ⇒ 3 227 002 96 35 704 08	STANGE KPL.		
3	96 39 035 08	4	ROD CPL. 1.5M ⇒ 3 560 010 96 39 035 08	STANGE KPL.		
4	96 35 734 08	2	ROD CPL. 4.2M ⇒ 3 811 001 96 35 734 08	STANGE KPL.		
5	97 48 913 08	2	PIN 120.0X286 35NICRMOV125 SPF	BOLZEN		
6	42 80 072 08	2	LOCKING RING DIN 471 115X4	SICHERUNGSRING		
7	96 35 836 08	2	ROD CPL. 1.0M ⇒ 3 811 002 96 35 836 08	STANGE KPL.		

22.1.2014

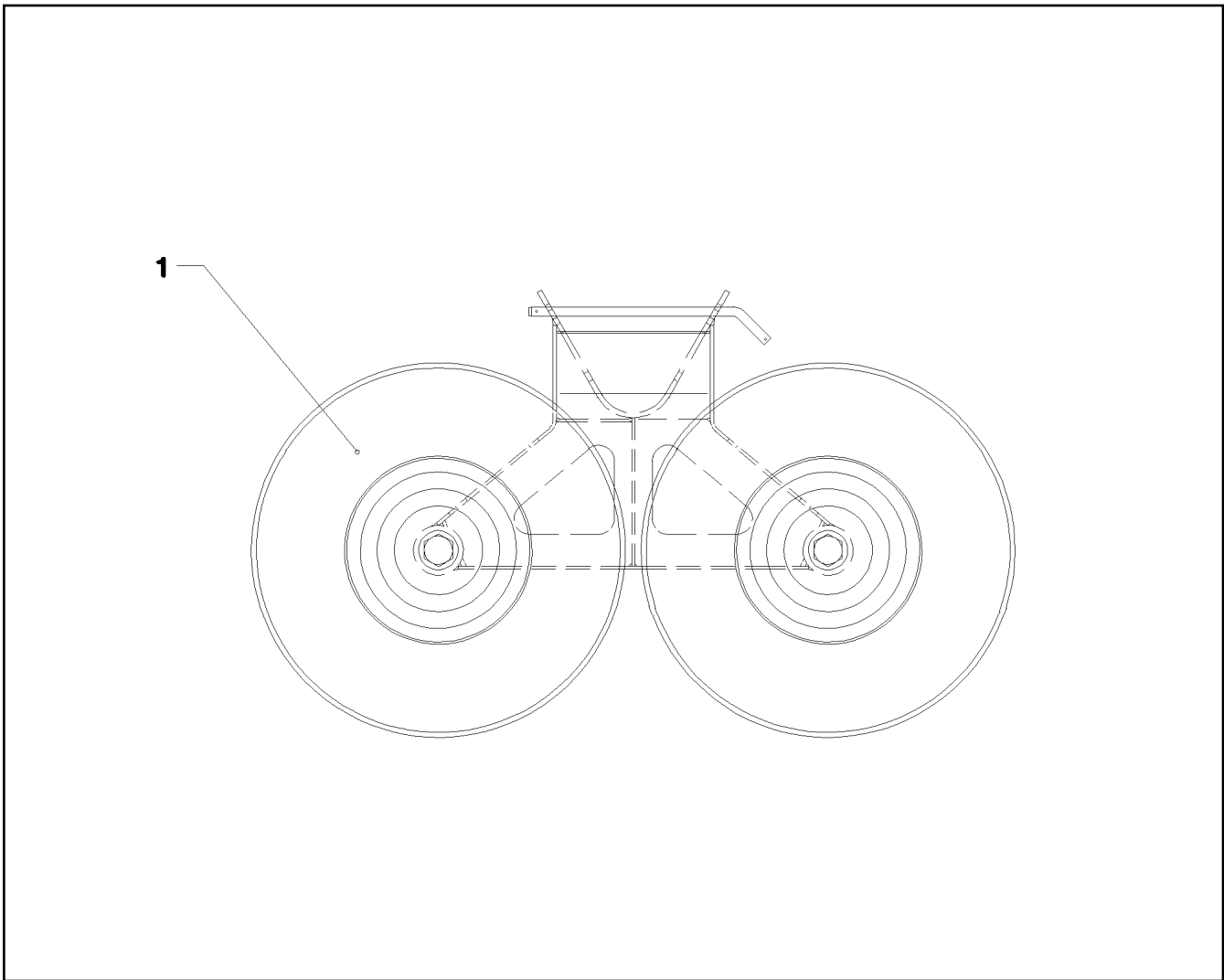
etk\_en\_de\_074820 LR 11350

776 (7/7)

**LIEBHERR**

WA-FRAME 2 SUSPENSION  
WA-BOCK 2 ABSPANNUNG

⇒ 3 815  
91 52 686 08



Pos.	Item	Quantity	Description	Bezeichnung	Serie	K
1	10 41 013 1	1	SET-UP CARRIAGE SPF	AUFSTELLWAGEN		

22.1.2014  
050682

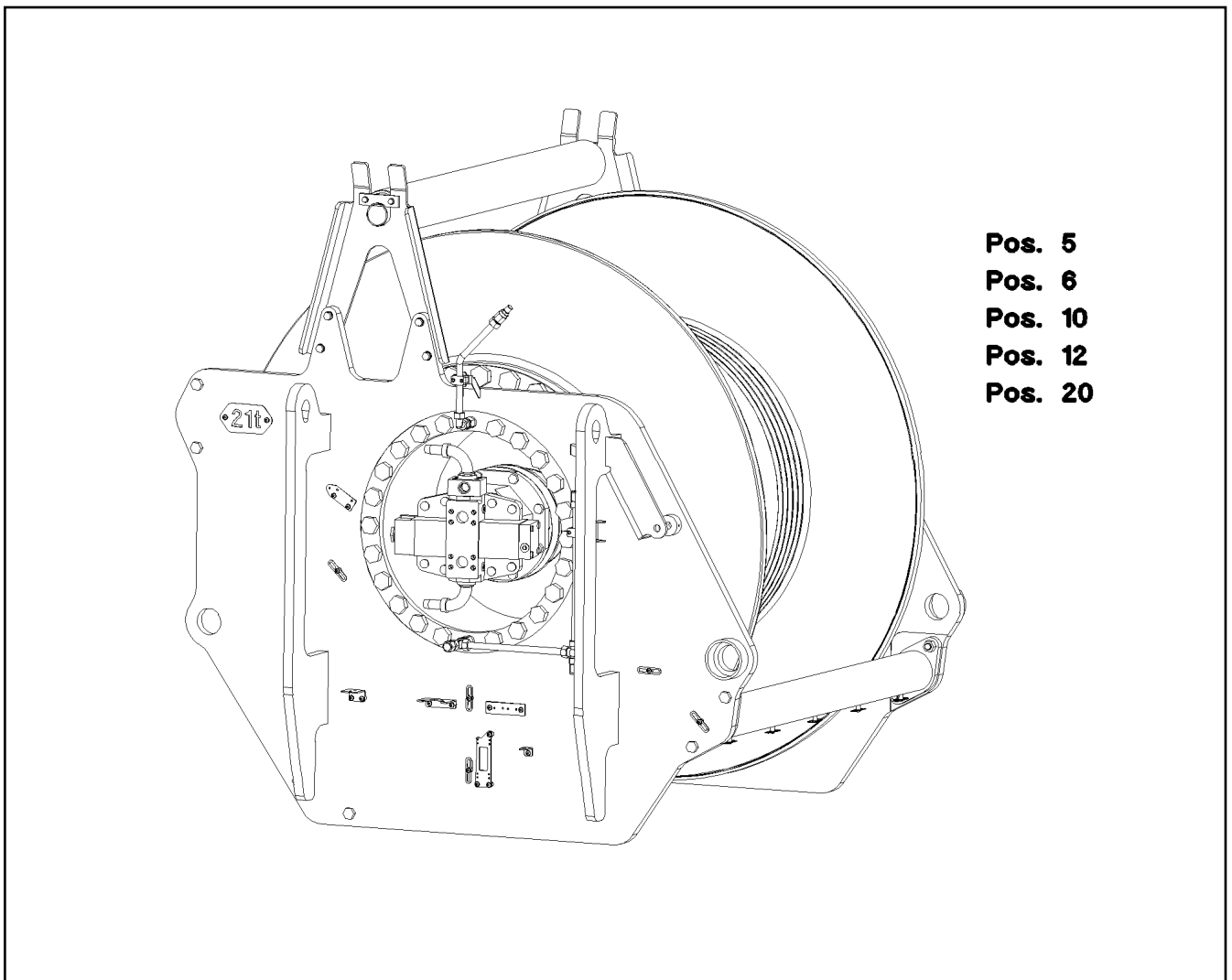
**LIEBHERR**

etk\_en\_de\_074820 LR 11350

ROLLER CARRIAGE W BOOM  
ROLLENWAGEN W-AUSLEGER

777

⇒ 3 880  
91 54 426 08



**Pos. 5**  
**Pos. 6**  
**Pos. 10**  
**Pos. 12**  
**Pos. 20**

Pos.	Item	Quantity	Description	Bezeichnung	Serie	K
5	10 04 047 7	1	WINCH REVOLUTION TRANSDUCER 360° ⇒ X10040477 10 04 047 7	WINDENDREHGEBER		
6	60 60 126 08	1	DRIVE FLANGE EDELSTAHL	ANTRIEBSFLANSCH		
10	40 65 099	3	HEX SCREW ISO 4017 M6X16 8.8 A2C	SECHSKANTSCHRAUBE		
12	42 40 005 08	3	CIRCLIP DIN 127 A 6 FST A2C	FEDERRING		
20	96 34 549 08	1	CABLE LOOM WINCH 5 W319W WINDE V	KABELSTRANG WINDE 5		

22.1.2014  
041638

**LIEBHERR**

etk\_en\_de\_074820 LR 11350

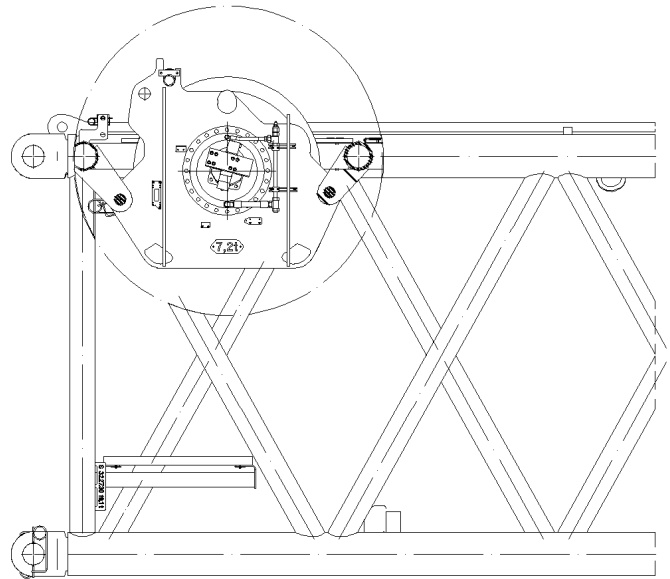
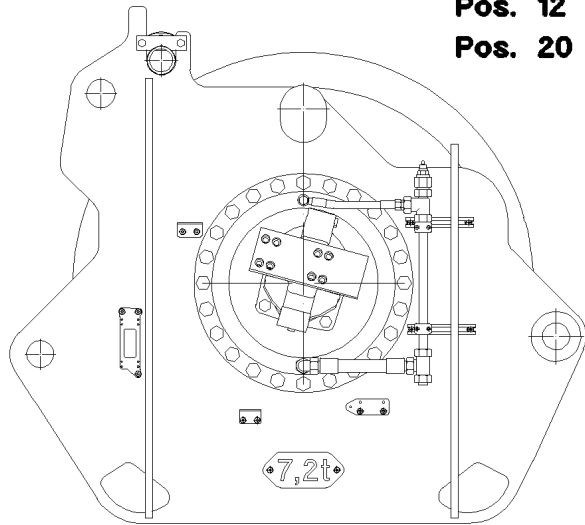
ELECTRIC FOR WINCH 5  
ELEKTRIK WINDE 5

□ 778

⇒ 3 920 010  
96 34 540 08



**Pos. 5**  
**Pos. 6**  
**Pos. 10**  
**Pos. 12**  
**Pos. 20**



Pos.	Item	Quantity	Description	Bezeichnung	Serie	K
5	10 04 047 7	1	WINCH REVOLUTION TRANSDUCER 360° ⇒ X10040477 10 04 047 7	WINDENDREHGEBER		
6	60 60 126 08	1	DRIVE FLANGE EDELSTAHL	ANTRIEBSFLANSCH		
10	40 65 099	3	HEX SCREW ISO 4017 M6X16 8.8 A2C	SECHSKANTSCHRAUBE		
12	42 40 005 08	3	CIRCLIP DIN 127 A 6 FST A2C	FEDERRING		
20	96 34 550 08	1	CABLE LOOM WINCH 6 W320W	KABELSTRANG WINDE 6		

22.1.2014  
041643

**LIEBHERR**

etk\_en\_de\_074820 LR 11350

ELECTRIC FOR WINCH 6  
ELEKTRIK WINDE 6

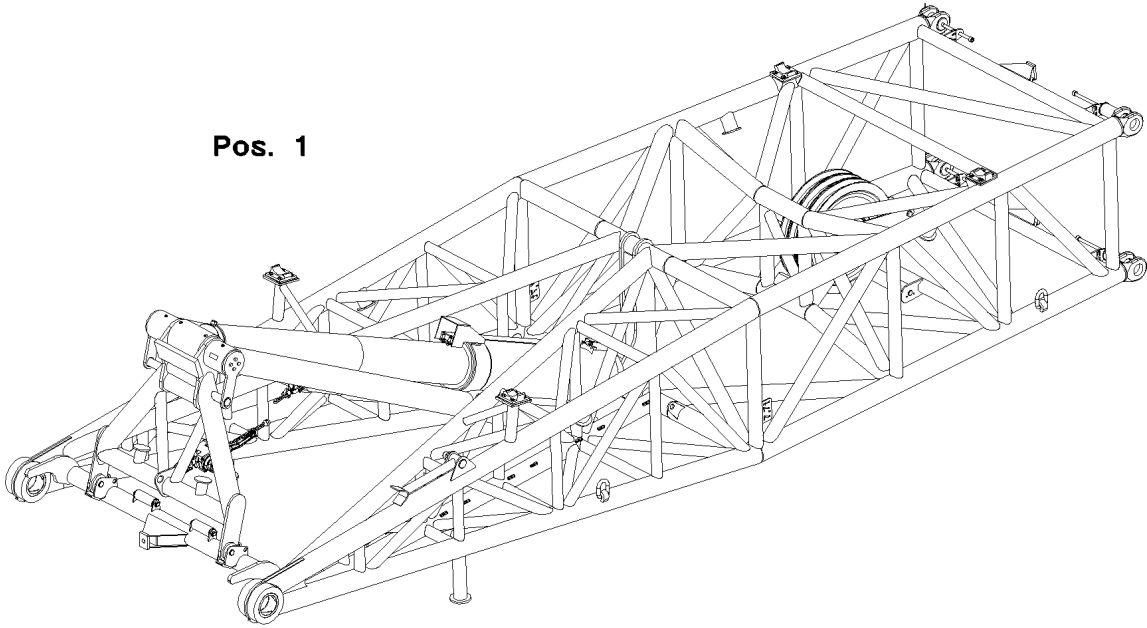
779

⇒ 3 920 011  
96 34 541 08

Pos.	Item	Quantity	Description	Bezeichnung	Serie	K
30	96 76 991 08	1	ELECTRIC WIND WARNING TELE ⇒ 3 930 054 96 76 991 08	ELEKTRIK WINDWARNUNG TEL		
31	96 76 993 08	1	ELECTRIC WIND WARNING TELE ⇒ 3 930 187 96 76 993 08	ELEKTRIK WINDWARNUNG TEL		

22.1.2014	etk_en_de_074820 LR 11350	780
<b>LIEBHERR</b>	ELECTR. SYSTEM F. BOOM ELEKTRIK AUSLEGER	⇒ 3 930 91 71 766 08

Pos. 1



Pos.	Item	Quantity	Description	Bezeichnung	Serie	K
1	96 37 859 08	1	TERMINAL BOX -S420A ⇒ 3 930 567      96 37 859 08	KLEMMKASTEN		

22.1.2014  
041819

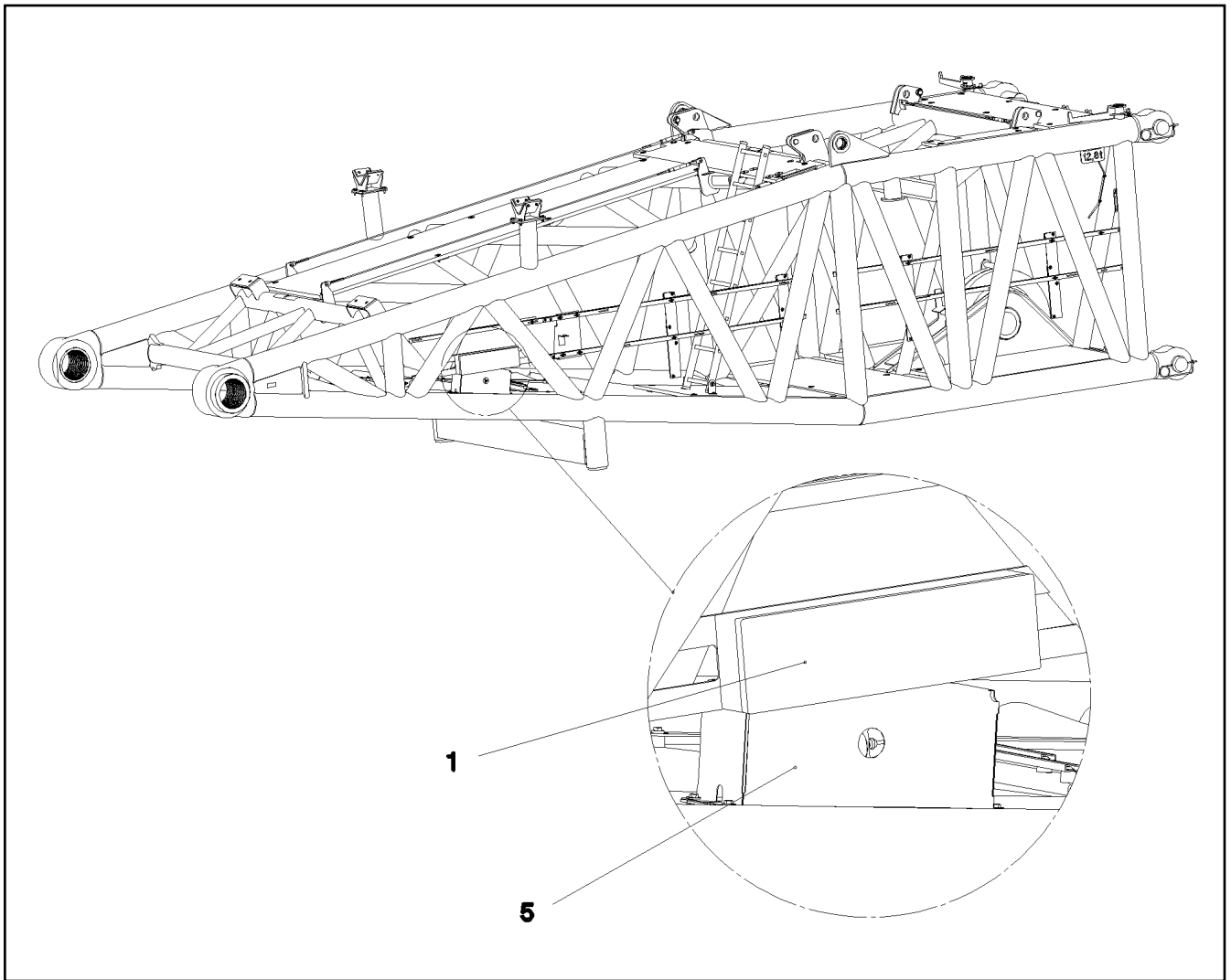
**LIEBHERR**

etk\_en\_de\_074820 LR 11350

EL.WA-FRAME 1 PIVOT SECTION  
EL.WA-BOCK 1 ANLENKSTUECK

781

⇒ 3 930  
96 37 556 08



Pos.	Item	Quantity	Description	Bezeichnung	Serie	K
1	96 37 478 08	1	TERMINAL BOX S430 ⇒ 3 930 335 96 37 478 08	KLEMMKASTEN		
5	96 64 798 08	1	SENSOR ANGLE SENSOR 360 GRAD	GEBER WINKELGEBER		
7	40 84 007 01	4	PAN-HEAD SCREW ISO 7045 M3X16 4.8 A2	FLACHKOPFSCHRAUBE		
8	42 51 005 08	4	TOOTH LOCK WASHER DIN 6797 A 3,2	ZAHNSCHEIBE		
9	41 15 157 08	4	HEX NUT ISO 4032 M3 8 A2C	SECHSKANTMUTTER		

22.1.2014  
072380

**LIEBHERR**

etk\_en\_de\_074820 LR 11350

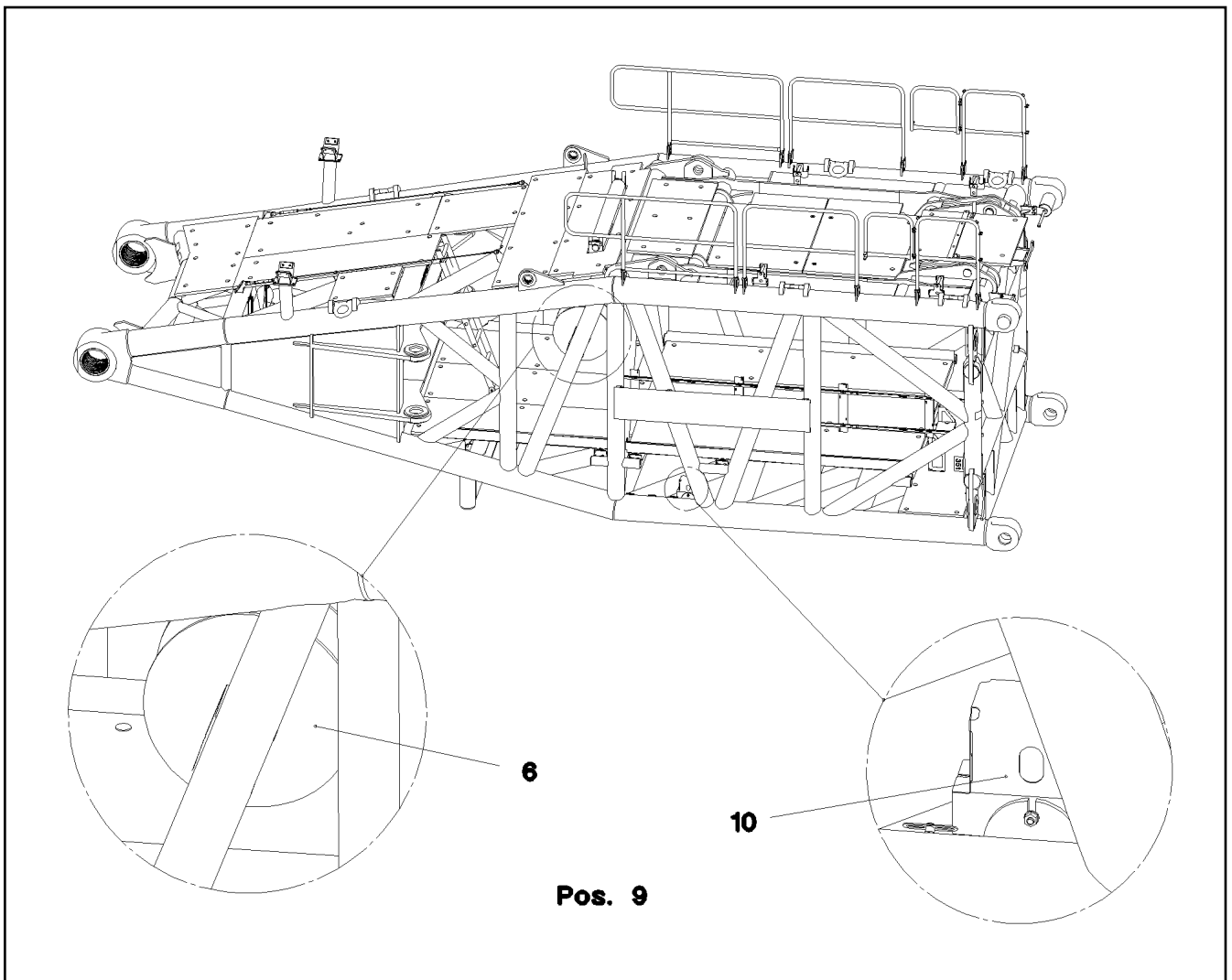
D PIVOT SECTION ELEC. EQUIPT.  
ELEKTRIK D-ANLENKSTUECK

782

⇒ 3 930 001  
96 76 348 08

Pos.	Item	Quantity	Description	Bezeichnung	Serie	K
1	95 70 053 08	1	PIPE 35X2X665 X5CRNI1810	ROHR		
2	96 70 515 08	1	WIND WARNING PREASSEMBLED MIT HEIZ ⇒ 3 780 265      96 70 515 08	WINDWARNUNG VORM.		
3	96 41 344 08	1	LEAD WL920V	LEITUNG		

22.1.2014	etk_en_de_074820 LR 11350	783
<b>LIEBHERR</b>	ELECTRIC WIND WARNING TELE ELEKTRIK WINDWARNUNG TELE	⇒ 3 930 054 96 76 991 08



Pos.	Item	Quantity	Description	Bezeichnung	Serie	K
6	96 36 586 08	1	CABLE DRUM COMPL. ⇒ 3 930 149 96 36 586 08	LEITUNGSTROMMEL KPL.		
9	96 79 914 08	1	TERMINAL BOX CPL. S412 ⇒ 3 930 154 96 79 914 08	KLEMMKASTEN KPL.		
10	96 64 798 08	1	SENSOR ANGLE SENSOR 360 GRAD	GEBER WINKELGEBER		
(151)	10 80 205 7	1	ANGLE TRANSMITTER 360° LSB PL:D SPF	WINKELGEBER		

22.1.2014  
072364

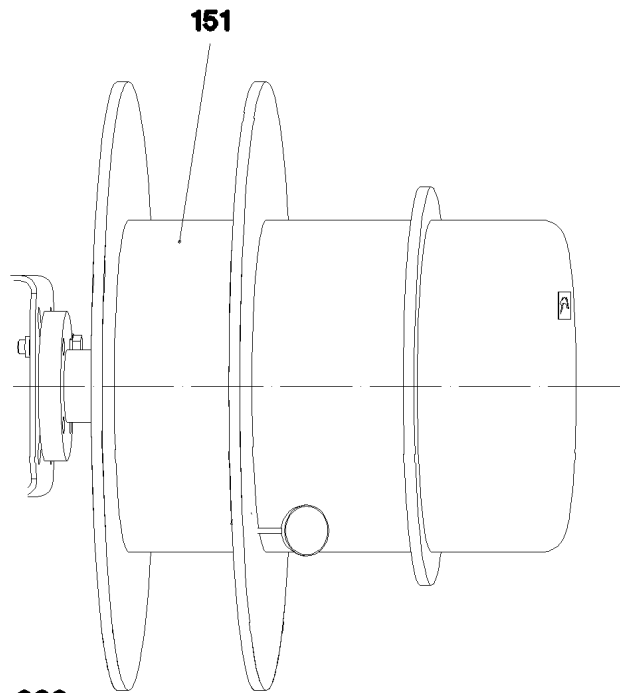
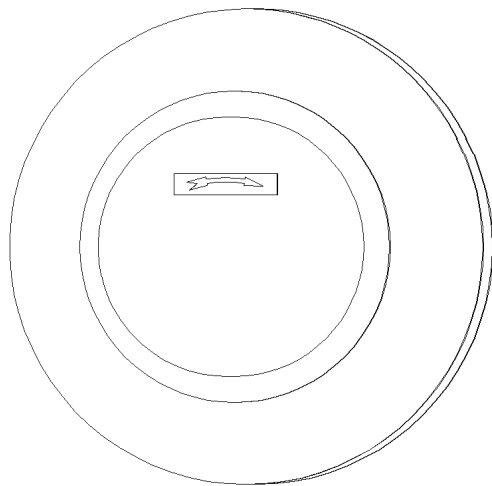
**LIEBHERR**

etk\_en\_de\_074820 LR 11350

ELECTRIC FOR S-PIVOT SECTION  
ELEKTRIK S-ANLENKSTUECK

784

⇒ 3 930 138  
96 77 516 08



<b>Pos. 6</b>	<b>Pos. 170</b>	<b>Pos. 268</b>
<b>Pos. 32</b>	<b>Pos. 171</b>	<b>Pos. 269</b>
<b>Pos. 34</b>	<b>Pos. 172</b>	<b>Pos. 342</b>
<b>Pos. 97</b>	<b>Pos. 173</b>	<b>Pos. 420</b>
<b>Pos. 151</b>	<b>Pos. 265</b>	<b>Pos. 421</b>
<b>Pos. 154</b>	<b>Pos. 266</b>	<b>Pos. 422</b>
<b>Pos. 155</b>	<b>Pos. 267</b>	<b>Pos. 423</b>

Pos.	Item	Quantity	Description	Bezeichnung	Serie	K
6	96 37 467 08	1	LINE WITH PLUG WL468	LEITUNG M.STECKER		
32	60 22 060 08	1	CABLE LUG DIN 46237 M3/2,5mm <sup>2</sup> VERZINN	KABELSCHUH		
34	60 22 179 08	1	CABLE LUG DIN 46237 M6/2,5mm <sup>2</sup>	KABELSCHUH		
97	60 27 100 08	25	CABLE SLEEVE 3,0-7,0/3/0,6	KABELTUELLE		
151	61 61 410 08	1	CABLE DRUM 165M SPF	KABELTROMMEL		
(5)	10 46 739 2	1	STRAIN	SPERRE		
154	42 00 501 08	1	WASHER DIN 125 A 3.2 MS	SCHEIBE		
155	42 52 207 08	1	SERRATED LOCK WASHER DIN 6798 J 4,3	FAECHERSCHEIBE		
170	69 18 997 08	1	WALL OUTLET 24-POL A240 SPF	WANDSTECKDOSE		
171	69 21 000 08	1	SEAL	DICHTUNG		
172	69 18 998 08	1	DUST CAP METALL A240	STAUBKAPPE		
173	69 18 994 08	1	TERMINAL HOUSING CA SPF	ENDGEHAEUSE		
265	87 00 028 08	0.01	SEALANT A80MR HYLOMAR	DICHTMITTEL		
266	41 15 157 08	4	HEX NUT ISO 4032 M3 8 A2C	SECHSKANTMUTTER		
267	42 51 005 08	4	TOOTH LOCK WASHER DIN 6797 A 3,2	ZAHNSCHEIBE		
268	40 01 701 08	4	SOCKET HEAD SCREW DIN 84 M3X15 MS	ZYLINDERSCHRAUBE		
269	60 24 243 08	1	CABLE GLAND M25x1,5 MS	KABELVERSCHRAUBUNG		
342	60 01 313 08	1	WIRE BRAID 0,5	LITZE		
420	60 24 253 08	1	SCREW PLUG M40X1,5 MS	VERSCHLUSSSCHRAUBE		
421	60 26 069 08	1	REDUCTION M50X1,5/M32X1,5 MS	REDUKTION		
422	60 26 066 08	1	REDUCTION M32X1,5/M25X1,5 MS	REDUKTION		
423	60 25 013 08	1	VENTILATION SCREW G1/2"X30 POLYAMID	ENTLUEFTUNGSSCHRAUBE		

22.1.2014  
041598

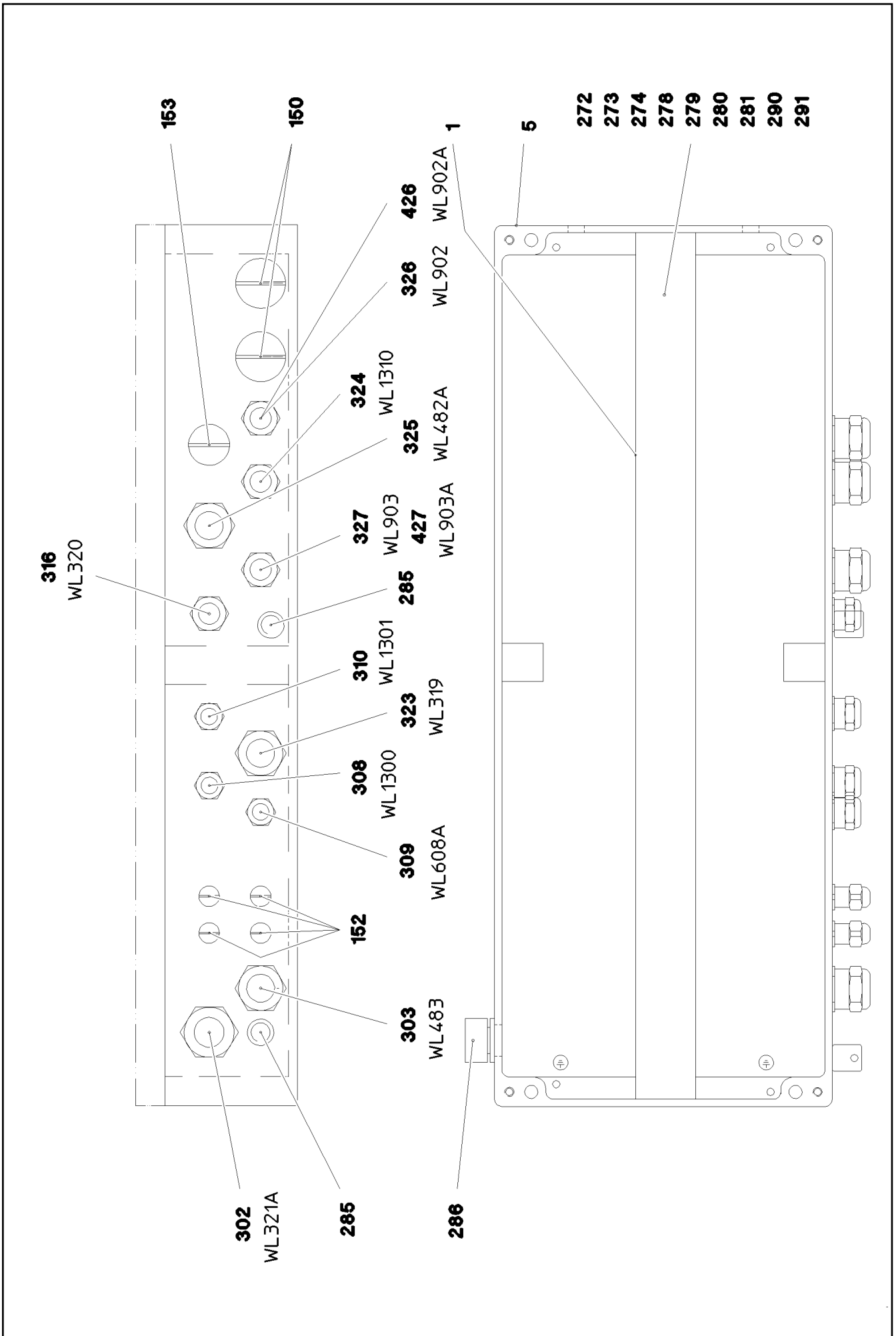
**LIEBHERR**

etk\_en\_de\_074820 LR 11350

CABLE DRUM COMPL.  
LEITUNGSTROMMEL KPL.

785

⇒ 3 930 149  
96 36 586 08



22.1.2014  
073539

**LIEBHERR**

etk\_en\_de\_074820 LR 11350

TERMINAL BOX CPL.  
KLEMMKASTEN KPL.

786 (1/2)

⇒ 3 930 154  
96 79 914 08



Pos.	Item	Quantity	Description	Bezeichnung	Serie	K
1	96 37 202 08	1	WIRES PRE-ASS. S412	DRAEHTE VORM.		
4	77 26 508 08	1	SIGN -S412	SCHILD		
5	97 52 217 08	1	EMPTY CASING 230X600X110X0 AL	LEERGEHAEUSE		
150	60 24 252 08	2	SCREW PLUG M32X1,5 MS	VERSCHLUSSSCHRAUBE		
152	60 24 255 08	4	SCREW PLUG M12X1,5 MS	VERSCHLUSSSCHRAUBE		
153	60 24 251 08	1	SCREW PLUG M25X1,5 MS	VERSCHLUSSSCHRAUBE		
272	46 00 305	2	WASHER ISO 7089 5 200HV A3C	SCHEIBE		
273	40 82 010 14	2	SHEET-METAL SCREW ISO 7049 ST4,8X19	BLECHSCHRAUBE		
274	60 27 360 08	2	SUPPORT TRESTLE	AUFLAGEBOCK		
278	60 21 067 08	0.58	TOP HAT RAIL 35X27X7,3X1	HUTSCHIENE		
279	10 28 635 4	90	TERMINAL/CLAMP 6,3/2,8X0,8MM <sup>2</sup>	KLEMME		
280	10 28 635 3	1	COVER	DECKEL		
281	60 27 946 08	2	END ANGLE	ENDWINKEL		
285	60 25 012 08	2	WATER DRAIN PLUG M12 PA6G SPF	ENTWAESSERUNGSSTOPFEN		
286	10 48 866 2	1	VENTILATION SCREW M20X1,5 POLYAMID	ENTLUEFTUNGSSCHRAUBE		
302	96 79 938 08	1	LEAD WL321A	LEITUNG		
			⇒ 3 930 377 96 79 938 08			
303	96 79 940 08	1	LEAD WL483	LEITUNG		
			⇒ 3 930 379 96 79 940 08			
308	96 79 941 08	1	LEAD WL1310	LEITUNG		
309	96 79 943 08	1	LEAD WL1300	LEITUNG		
310	96 37 260 08	1	LEAD WL1301	LEITUNG		
316	96 79 952 08	1	LEAD WL608A	LEITUNG		
323	96 79 942 08	1	LEAD WL319	LEITUNG		
			⇒ 3 930 382 96 79 942 08			
324	96 79 936 08	1	LEAD WL320	LEITUNG		
			⇒ 3 930 376 96 79 936 08			
325	96 79 939 08	1	LEAD WL482A	LEITUNG		
			⇒ 3 930 378 96 79 939 08			
326	96 77 433 08	1	LEAD WL902	LEITUNG		
327	96 77 434 08	1	LEAD WL903	LEITUNG		
426	96 77 444 08	1	LEAD W902A	LEITUNG		
427	96 77 439 08	1	LEAD W903A	LEITUNG		

22.1.2014

etk\_en\_de\_074820 LR 11350

787 (2/2)

**LIEBHERR**

TERMINAL BOX CPL.  
KLEMMKASTEN KPL.

⇒ 3 930 154  
96 79 914 08

Pos.	Item	Quantity	Description	Bezeichnung	Serie	K
1	95 70 053 08	1	PIPE 35X2X665 X5CRNI1810	ROHR		
2	96 70 515 08	1	WIND WARNING PREASSEMBLED MIT HEIZ ⇒ 3 780 265 96 70 515 08	WINDWARNUNG VORM.		
3	96 36 230 08	1	ELECTRIC AIRCRAFT PROTECTION ⇒ 3 930 560 96 36 230 08	ELEKTRIK FLUGWARNSICHER		
4	96 41 344 08	1	LEAD WL920V	LEITUNG		

22.1.2014

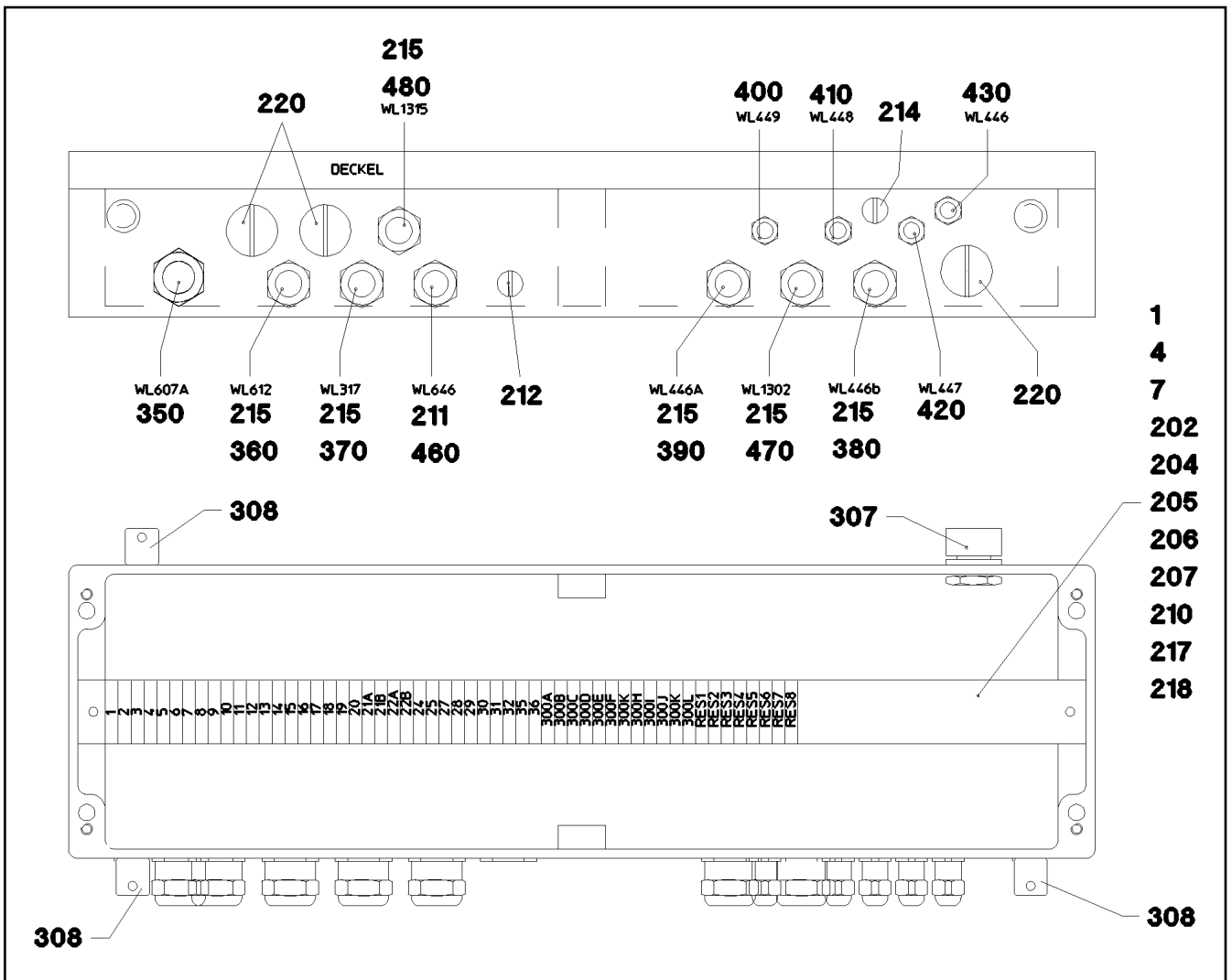
etk\_en\_de\_074820 LR 11350

788

**LIEBHERR**

ELECTRIC WIND WARNING TELE  
ELEKTRIK WINDWARNUNG TELE

⇒ 3 930 187  
96 76 993 08



Pos.	Item	Quantity	Description	Bezeichnung	Serie	K
1	96 37 479 08	1	WIRES PRE-ASS. S430	DRAEHTE VORM.		
4	77 26 509 08	1	SIGN S430	SCHILD		
7	97 54 042 08	1	EMPTY CASING 160X560X90X0 AL	LEERGEHAEUSE		
202	60 21 067 08	0.55	TOP HAT RAIL 35X27X7,3X1	HUTSCHIENE		
204	10 28 635 4	54	TERMINAL/CLAMP 6,3/2,8X0,8MM <sup>2</sup>	KLEMME		
205	60 27 360 08	2	SUPPORT TRESTLE	AUFLAGEBOCK		
206	10 28 635 3	1	COVER	DECKEL		
207	60 27 946 08	2	END ANGLE	ENDWINKEL		
210	40 82 010 14	2	SHEET-METAL SCREW ISO 7049 ST4,8X19	BLECHSCHRAUBE		
211	60 24 257 08	1	CABLE GLAND M20X1,5 MS	KABELVERSCHRAUBUNG		
212	60 24 250 08	1	SCREW PLUG M20X1,5 MS	VERSCHLUSSSCHRAUBE		
214	60 24 255 08	1	SCREW PLUG M12X1,5 MS	VERSCHLUSSSCHRAUBE		
215	60 24 242 08	6	CABLE GLAND M20X1,5 MS	KABELVERSCHRAUBUNG		
217	60 32 022 08	10	CABLE TIE 2,5X102	KABELBINDER		
218	42 18 006 08	2	WASHER DIN 9021 A 5,3 ST VERZ	SCHEIBE		
220	60 24 251 08	3	SCREW PLUG M25X1,5 MS	VERSCHLUSSSCHRAUBE		
265	87 00 028 08	0.1	SEALANT A80MR HYLOMAR	DICHTMITTEL		
307	10 48 866 2	1	VENTILATION SCREW M20X1,5 POLYAMID	ENTLUEFTUNGSSCHRAUBE		
308	60 25 012 08	3	WATER DRAIN PLUG M12 PA6G SPF	ENTWAESSERUNGSSTOPFEN		
350	96 37 480 08	1	LEAD WL607A	LEITUNG		
360	96 37 481 08	1	LEAD WL612	LEITUNG		
370	96 37 482 08	1	LEAD WL317	LEITUNG		
380	96 37 483 08	1	LEAD WL446B	LEITUNG		
390	96 37 484 08	1	LEAD WL446A	LEITUNG		
400	96 42 909 08	1	LEAD WL449	LEITUNG		
410	96 37 486 08	1	LEAD WL448	LEITUNG		

22.1.2014  
041649

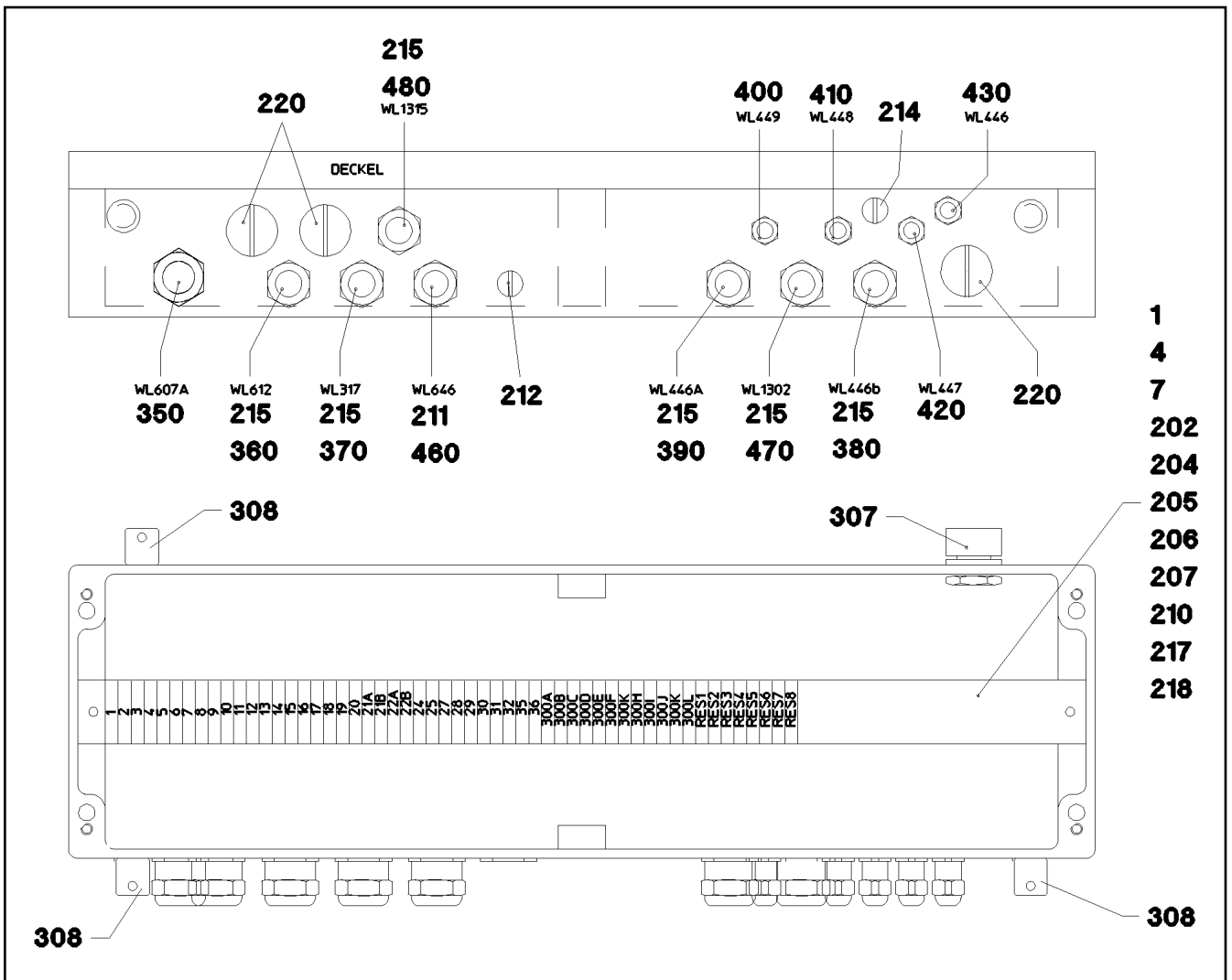
**LIEBHERR**

etk\_en\_de\_074820 LR 11350

TERMINAL BOX  
KLEMMKASTEN

789 (1/2)

⇒ 3 930 335  
96 37 478 08



Pos.	Item	Quantity	Description	Bezeichnung	Serie	K
420	96 37 487 08	1	LEAD WL447	LEITUNG		
430	96 37 488 08	1	LEAD WL446	LEITUNG		
460	96 37 933 08	1	LEAD WL646	LEITUNG		
470	96 37 489 08	1	LEAD WL1302	LEITUNG		
480	96 38 116 08	1	LEAD WL1315	LEITUNG		

22.1.2014  
041649

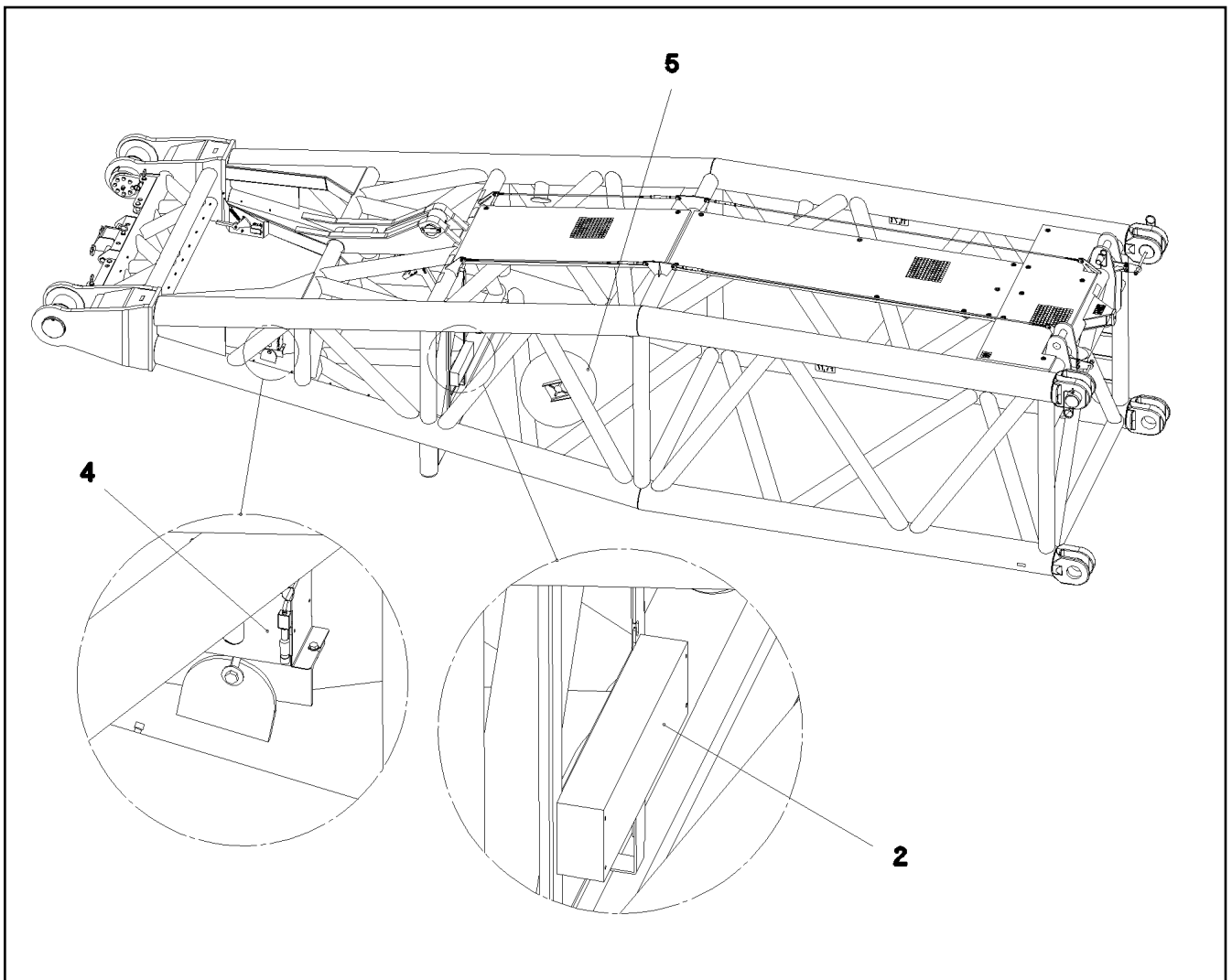
**LIEBHERR**

etk\_en\_de\_074820 LR 11350

TERMINAL BOX  
KLEMMKASTEN

790 (2/2)

⇒ 3 930 335  
96 37 478 08



Pos.	Item	Quantity	Description	Bezeichnung	Serie	K
2	96 36 588 08	1	TERMINAL BOX S420 ⇒ 3 930 503 96 36 588 08	KLEMMKASTEN		
4	96 64 798 08	1	SENSOR ANGLE SENSOR 360 GRAD	GEBER WINKELGEBER		
5	96 36 589 08	1	CABLE DRUM COMPL. ⇒ 3 930 507 96 36 589 08	LEITUNGSTROMMEL KPL.		

22.1.2014  
072391

**LIEBHERR**

etk\_en\_de\_074820 LR 11350

EL.EQUIPMENT W-PIVOT SECTION  
ELEKTRIK W-ANLENKSTUECK

791

⇒ 3 930 337  
96 76 341 08

Pos.	Item	Quantity	Description	Bezeichnung	Serie	K
5	60 04 640 08	8.76	CONTROL LEAD 19 X 0,5 SPF	STEUERLEITUNG		
63	60 22 037 08	19	RECEPTACLE FOR TABS 0,3-1,5MM2	FLACHSTECKHUELSE		
126	60 56 201 14	19	SLEEVE CONTACT 0.5MM2	BUCHSENKONTAKT		
130	60 56 017 01	2	CONTACT PIN 1MM2	KONTAKTSTIFT		
151	60 24 242 08	2	CABLE GLAND M20X1,5 MS	KABELVERSCHRAUBUNG		
152	60 24 251 08	2	SCREW PLUG M25X1,5 MS	VERSCHLUSSSCHRAUBE		
153	60 26 064 08	1	REDUCTION M25X1,5/M20X1,5 MS	REDUKTION		
154	60 27 073 08	1	CABLE SOCK 8-15 700	KABELSTRUMPF		
155	60 56 047 14	1	MALE INSERT 24-POL 16A	STIFTEINSATZ		
156	60 56 095 14	1	FEMALE INSERT 24-POL 16A	BUCHSENEINSATZ		
157	60 56 176 08	1	SOCKET SHELL HAN 24B	TUELLENGEHAEUSE		
158	60 56 185 08	1	BS HOUSING HAN 24B	SOCKELGEHAEUSE		
159	74 00 006 08	1	KNOTTED-LINK CHAIN 2,8 GALV.VERZ.	KNOTENKETTE		
160	74 40 101 08	1	SNAP HOOK DIN 5299 C80X8-230KG ST VER	KARABINERHAKEN		
305	10 87 054 0	0.12	ELECTR.CABLE 1,0	KFZ-LEITUNG		
500	92 35 122 08	3	CABLE MARKER	KABELMARKER		

22.1.2014	etk_en_de_074820 LR 11350	792
<b>LIEBHERR</b>	LEAD LEITUNG	⇒ 3 930 376 96 79 936 08

Pos.	Item	Quantity	Description	Bezeichnung	Serie	K
5	60 04 610 08	9.07	CONTROL LEAD 61 X 0,75	STEUERLEITUNG		
63	60 22 037 08	61	RECEPTACLE FOR TABS 0,3-1,5MM2	FLACHSTECKHUELSE		
151	60 24 244 08	2	CABLE GLAND M32X1,5 MS	KABELVERSCHRAUBUNG		
152	60 24 251 08	2	SCREW PLUG M25X1,5 MS	VERSCHLUSSSCHRAUBE		
153	60 56 090 08	1	MALE INSERT 64-POL 10A	STIFTEINSATZ		
154	10 87 128 9	4	GUIDE BUSHING CODIERUNG HAN E/ EDEL	FUEHRUNGSBUCHSE		
155	10 87 128 8	4	GUIDE PIN CODIERUNG HAN E/ EDELSTAH	FUEHRUNGSSTIFT		
156	60 56 185 08	1	BS HOUSING HAN 24B	SOCKELGEHAEUSE		
157	69 31 555 14	1	SOCKET SHELL HAN 24 B	TUELLENGEHAEUSE		
500	92 35 122 08	2	CABLE MARKER	KABELMARKER		
723	10 11 373 5	61	CRIMPING CONTACT 0,75MM2	CRIMPKONTAKT		

22.1.2014	etk_en_de_074820 LR 11350	793
<b>LIEBHERR</b>	LEAD LEITUNG	⇒ 3 930 377 96 79 938 08

Pos.	Item	Quantity	Description	Bezeichnung	Serie	K
5	60 04 407 08	4.2	CONTROL LEAD 8/16 X 0,5/0,75 SPF	STEUERLEITUNG		
63	60 22 037 08	25	RECEPTACLE FOR TABS 0,3-1,5MM2	FLACHSTECKHUELSE		
97	60 27 100 08	26	CABLE SLEEVE 3,0-7,0/3/0,6	KABELTUELLE		
151	11 12 316 8	0.14	HEATSHRINK SLEEVING 44,4/7,4X3,6 POL	SCHRUMPFSCHLAUCH		
152	40 01 405 08	1	SOCKET HEAD SCREW DIN 84 M3X6 MS V	ZYLINDERSCHRAUBE		
153	60 24 258 08	1	CABLE GLAND M25X1,5 MS	KABELVERSCHRAUBUNG		
154	69 18 992 08	1	PLUG 24-POL A240 SPF	STECKER		
155	69 24 000 08	1	DUST CAP METALL A240	STAUBKAPPE		
341	60 01 312 08	0.76	WIRE BRAID 0,5	LITZE		
500	92 35 122 08	4	CABLE MARKER	KABELMARKER		

22.1.2014

etk\_en\_de\_074820 LR 11350

794

**LIEBHERR**

LEAD  
LEITUNG

⇒ 3 930 378  
96 79 939 08



Pos.	Item	Quantity	Description	Bezeichnung	Serie	K
5	60 04 407 08	8.71	CONTROL LEAD 8/16 X 0,5/0,75 SPF	STEUERLEITUNG		
63	60 22 037 08	25	RECEPTACLE FOR TABS 0,3-1,5MM2	FLACHSTECKHUELSE		
97	60 27 100 08	26	CABLE SLEEVE 3,0-7,0/3/0,6	KABELTUELLE		
151	11 12 316 8	0.15	HEATSHRINK SLEEVING 44,4/7,4X3,6 POL	SCHRUMPFSCHLAUCH		
152	40 01 405 08	1	SOCKET HEAD SCREW DIN 84 M3X6 MS V	ZYLINDERSCHRAUBE		
153	60 24 258 08	1	CABLE GLAND M25X1,5 MS	KABELVERSCHRAUBUNG		
154	69 24 000 08	1	DUST CAP METALL A240	STAUBKAPPE		
155	69 24 001 08	1	PLUG 24-POL A240 SPF	STECKER		
(1)	11 32 030 6	1	O-RING	O-RING		
(2)	11 32 031 1	1	O-RING	O-RING		
(3)	11 32 030 7	1	O-RING 32X1,8	O-RING		
341	60 01 312 08	0.58	WIRE BRAID 0,5	LITZE		
500	92 35 122 08	2	CABLE MARKER	KABELMARKER		

22.1.2014

etk\_en\_de\_074820 LR 11350

795

**LIEBHERR**

LEAD  
LEITUNG

⇒ 3 930 379  
96 79 940 08

Pos.	Item	Quantity	Description	Bezeichnung	Serie	K
5	60 04 640 08	4.86	CONTROL LEAD 19 X 0,5 SPF	STEUERLEITUNG		
63	60 22 037 08	19	RECEPTACLE FOR TABS 0,3-1,5MM2	FLACHSTECKHUELSE		
126	60 56 201 14	19	SLEEVE CONTACT 0.5MM2	BUCHSENKONTAKT		
130	60 56 017 01	2	CONTACT PIN 1MM2	KONTAKTSTIFT		
151	60 24 242 08	2	CABLE GLAND M20X1,5 MS	KABELVERSCHRAUBUNG		
152	60 24 251 08	2	SCREW PLUG M25X1,5 MS	VERSCHLUSSSCHRAUBE		
153	60 26 064 08	2	REDUCTION M25X1,5/M20X1,5 MS	REDUKTION		
154	60 56 047 14	1	MALE INSERT 24-POL 16A	STIFTEINSATZ		
155	60 56 095 14	1	FEMALE INSERT 24-POL 16A	BUCHSENEINSATZ		
156	60 56 176 08	1	SOCKET SHELL HAN 24B	TUELLENGEHAEUSE		
157	60 56 185 08	1	BS HOUSING HAN 24B	SOCKELGEHAEUSE		
305	10 87 054 0	0.12	ELECTR.CABLE 1,0	KFZ-LEITUNG		
500	92 35 122 08	3	CABLE MARKER	KABELMARKER		

22.1.2014

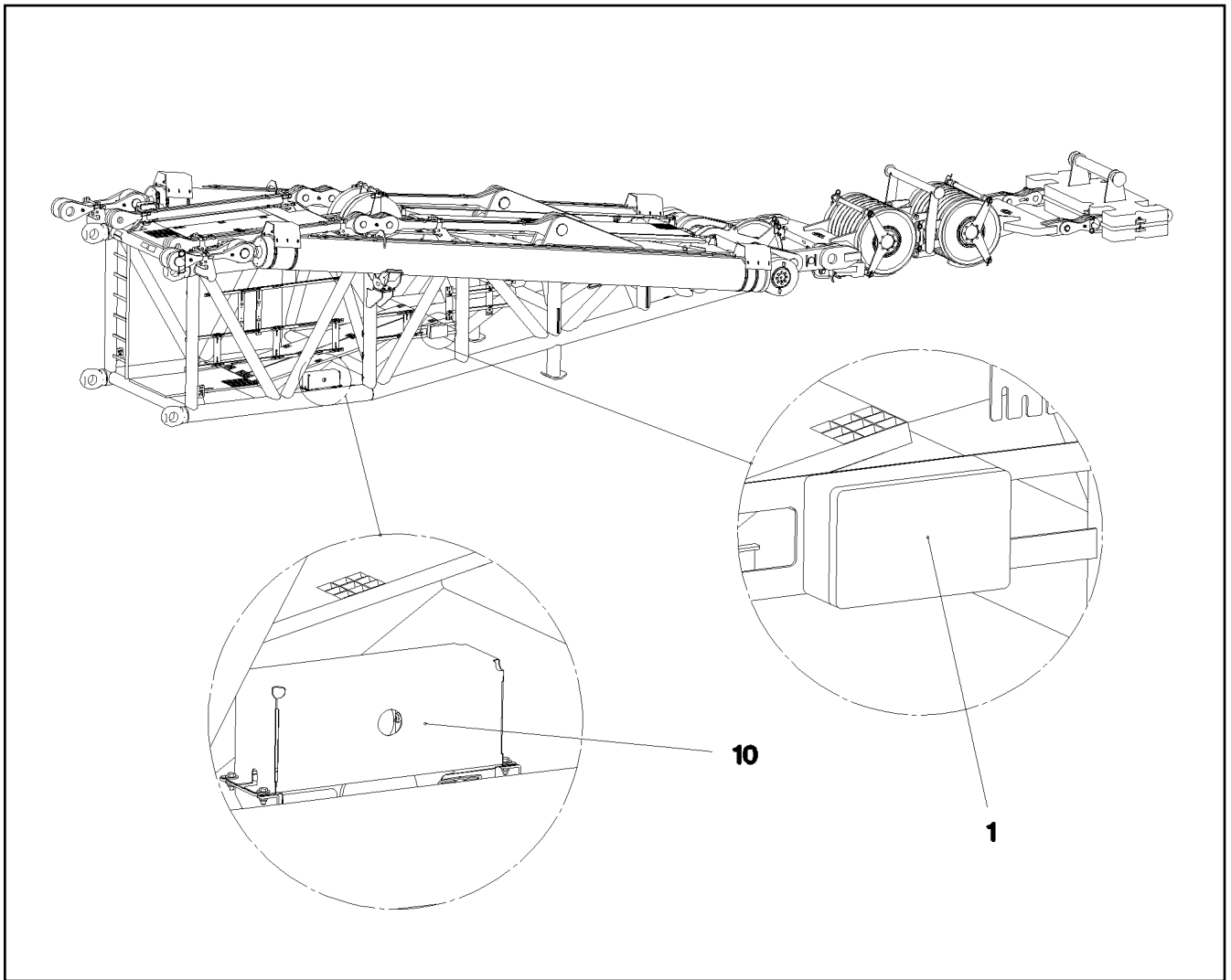
etk\_en\_de\_074820 LR 11350

796

**LIEBHERR**

LEAD  
LEITUNG

⇒ 3 930 382  
96 79 942 08



Pos.	Item	Quantity	Description	Bezeichnung	Serie	K
1	96 37 944 08	1	TERMINAL BOX CPL. S431 ⇒ 3 930 426      96 37 944 08	KLEMMKASTEN KPL.		
10	96 64 798 08	1	SENSOR ANGLE SENSOR 360 GRAD	GEBER WINKELGEBER		

22.1.2014  
072384

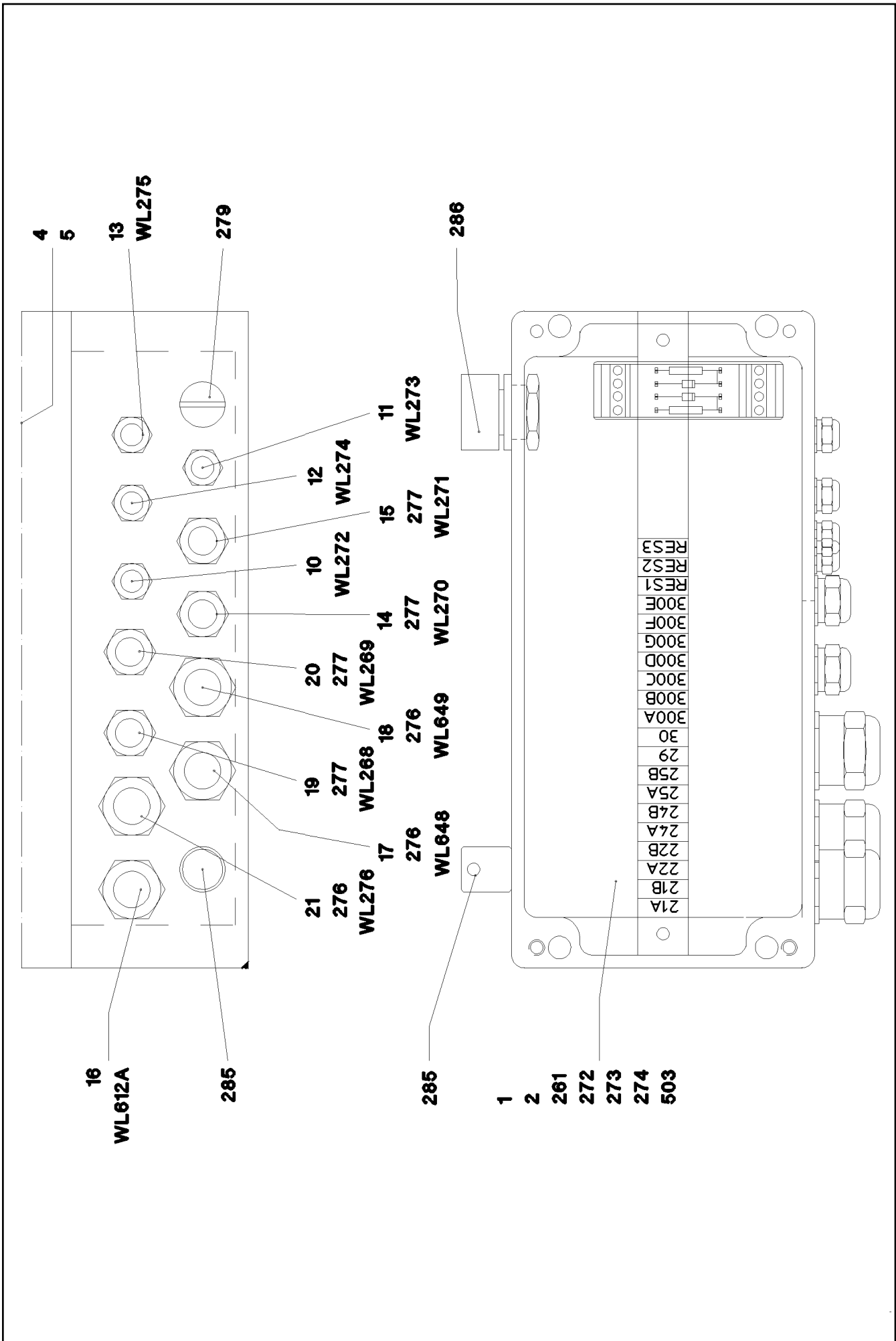
**LIEBHERR**

etk\_en\_de\_074820 LR 11350

ELECTR. FOR HEAD SECTION  
ELEKTRIK D-KOPFSTUECK

797

⇒ 3 930 421  
96 76 349 08



22.1.2014  
041666

**LIEBHERR**

etk\_en\_de\_074820 LR 11350

TERMINAL BOX CPL.  
KLEMMKASTEN KPL.

798 (1/2)

⇒ 3 930 426  
96 37 944 08

Pos.	Item	Quantity	Description	Bezeichnung	Serie	K
1	96 37 945 08	1	WIRES PRE-ASS. S431	DRAEHTE VORM.		
2	96 37 946 08	1	CABLE HARNESS S431	KABELBAUM		
(151)	92 71 584 08	1	CUSTOM CIRCUIT MODULE 1	BESTUECKUNGSMODUL 1		
4	97 19 400 08	1	SIGN S431	SCHILD		
5	97 54 075 08	1	EMPTY CASING 160X260X90X0 AL	LEERGEHAEUSE		
10	96 37 952 08	1	LEAD WL272	LEITUNG		
11	96 37 953 08	1	LEAD WL273	LEITUNG		
12	96 37 954 08	1	LEAD WL274	LEITUNG		
13	96 37 955 08	1	LEAD WL275	LEITUNG		
14	96 37 958 08	1	LEAD WL270	LEITUNG		
15	96 37 959 08	1	LEAD WL271	LEITUNG		
16	96 37 960 08	1	LEAD WL612A	LEITUNG		
17	96 37 956 08	1	LEAD WL648	LEITUNG		
18	96 37 957 08	1	LEAD WL649	LEITUNG		
19	96 40 763 08	1	LEAD WL268	LEITUNG		
20	96 40 764 08	1	LEAD WL269	LEITUNG		
21	96 41 262 08	1	LEAD WL276	LEITUNG		
261	60 32 022 08	5	CABLE TIE 2,5X102	KABELBINDER		
272	60 21 067 08	0.245	TOP HAT RAIL 35X27X7,3X1	HUTSCHIENE		
273	10 28 635 4	20	TERMINAL/CLAMP 6,3/2,8X0,8MM <sup>2</sup>	KLEMME		
274	60 27 417 08	10	CRAMP	KRAMPE		
276	60 24 257 08	3	CABLE GLAND M20X1,5 MS	KABELVERSCHRAUBUNG		
277	60 24 241 08	4	CABLE GLAND M16X1,5 MS	KABELVERSCHRAUBUNG		
279	60 24 249 08	1	SCREW PLUG M16X1,5 MS	VERSCHLUSSSCHRAUBE		
285	60 25 012 08	2	WATER DRAIN PLUG M12 PA6G SPF	ENTWAESSERUNGSSTOPFEN		
286	60 25 013 08	1	VENTILATION SCREW G1/2"X30 POLYAMID	ENTLUEFTUNGSSCHRAUBE		
503	60 27 426 08	0.25	IDENTIFICATION STRIP	KENNZEICHNUNGSKARTEN		

22.1.2014

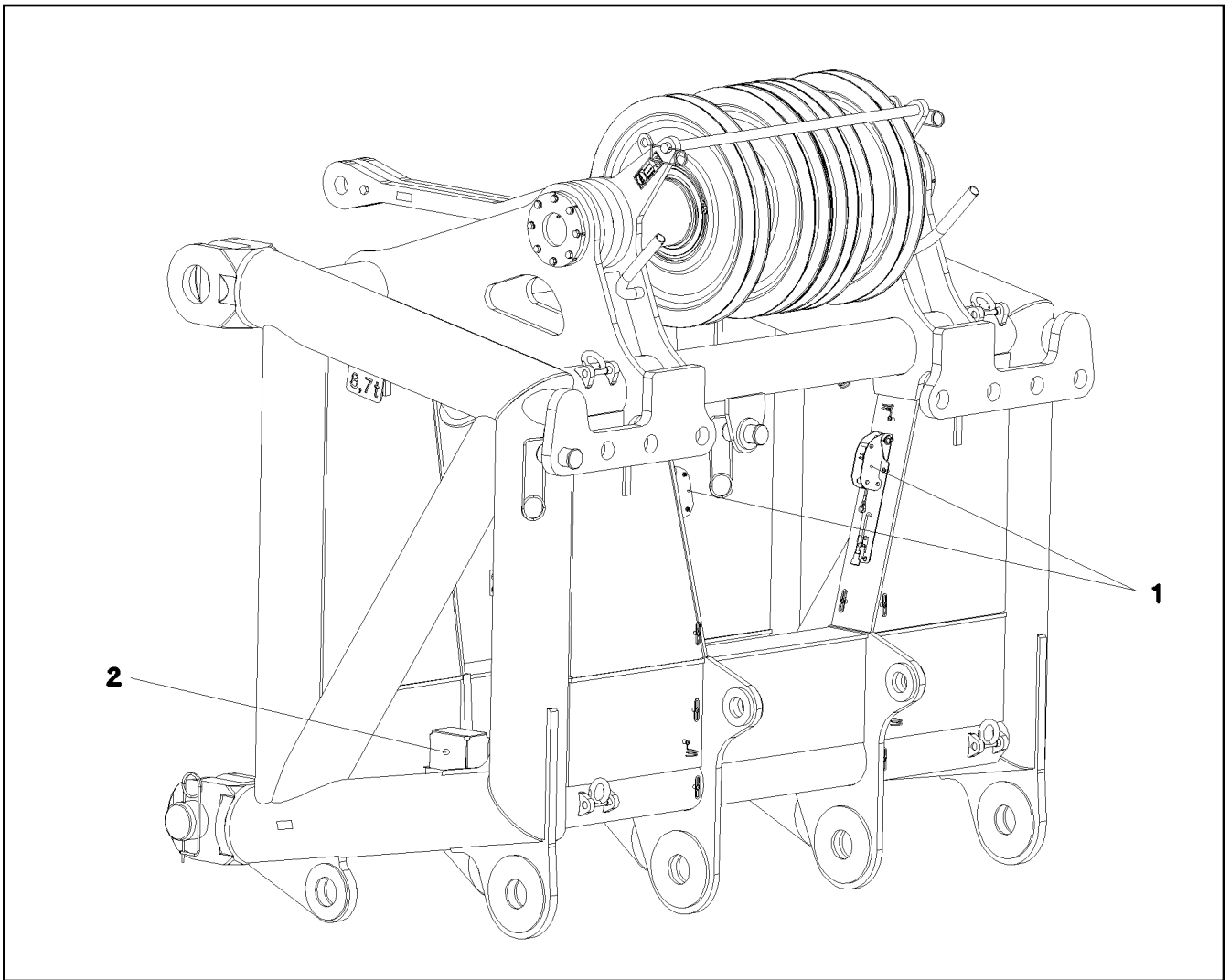
etk\_en\_de\_074820 LR 11350

799 (2/2)

**LIEBHERR**

TERMINAL BOX CPL.  
KLEMMKASTEN KPL.

⇒ 3 930 426  
96 37 944 08



Pos.	Item	Quantity	Description	Bezeichnung	Serie	K
1	10 67 839 5	2	LIMIT SWITCH TQ200-RFID SPF	ENDSCHALTER		
2	10 80 205 7	1	ANGLE TRANSMITTER 360° LSB PL:D SPF	WINKELGEBER		

22.1.2014  
072368

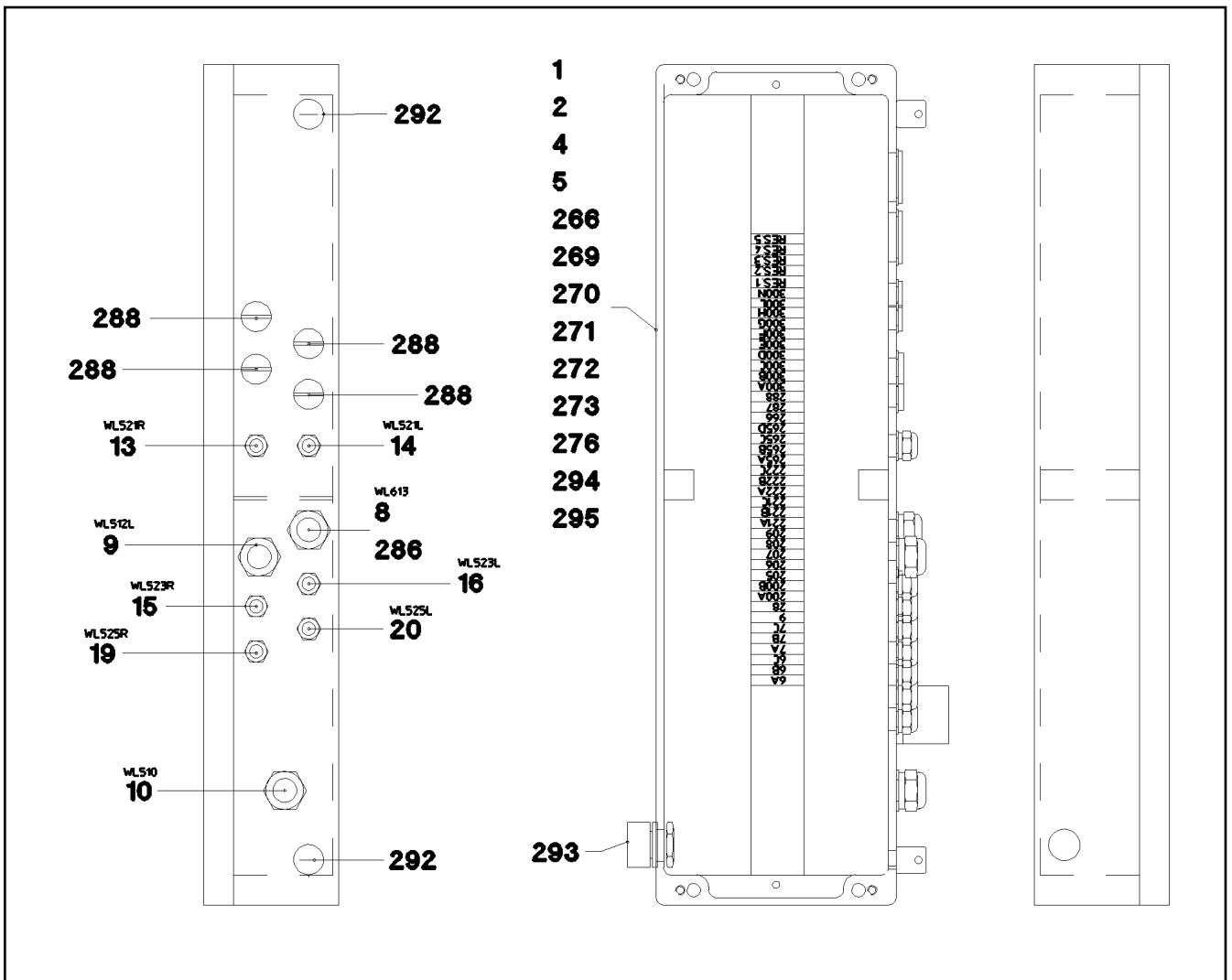
**LIEBHERR**

etk\_en\_de\_074820 LR 11350

SENSOR ASSEMBLY HEAD PIECE  
GEBERANBAU KOPFSTUECK

800

⇒ 3 930 483  
96 72 329 08



Pos.	Item	Quantity	Description	Bezeichnung	Serie	K
1	96 37 787 08	1	WIRES PRE-ASS. S420	DRAEHTE VORM.		
2	96 37 789 08	1	CABLE HARNESS S420	KABELBAUM		
4	97 01 341 08	1	SIGN -S420	SCHILD		
5	97 53 688 08	1	EMPTY CASING 160X560X90X0 AL	LEERGEHAEUSE		
8	96 37 806 08	1	LEAD W613	LEITUNG		
9	96 37 821 08	1	LEAD WL512L	LEITUNG		
10	96 37 822 08	1	LEAD WL510	LEITUNG		
13	96 37 843 08	1	LEAD WL521R	LEITUNG		
14	96 37 852 08	1	LEAD WL521L	LEITUNG		
15	96 37 839 08	1	LEAD WL523R	LEITUNG		
16	96 37 836 08	1	LEAD WL523L	LEITUNG		
19	96 37 823 08	1	LEAD WL525R	LEITUNG		
20	96 37 824 08	1	LEAD WL525L	LEITUNG		
266	60 27 426 08	0.2	IDENTIFICATION STRIP	KENNZEICHNUNGSKARTEN		
269	60 21 067 08	0.545	TOP HAT RAIL 35X27X7,3X1	HUTSCHIENE		
270	10 28 635 4	43	TERMINAL/CLAMP 6,3/2,8X0,8MM <sup>2</sup>	KLEMME		
271	60 27 946 08	2	END ANGLE	ENDWINKEL		
272	10 28 635 3	2	COVER	DECKEL		
273	63 61 840 01	5	INDENTED TAPE PA	ZACKBAND		
276	60 32 022 08	15	CABLE TIE 2,5X102	KABELBINDER		
286	60 24 257 08	1	CABLE GLAND M20X1,5 MS	KABELVERSCHRAUBUNG		
288	60 24 250 08	4	SCREW PLUG M20X1,5 MS	VERSCHLUSSSCHRAUBE		
292	60 25 012 08	2	WATER DRAIN PLUG M12 PA6G SPF	ENTWAESSERUNGSSTOPFEN		
293	60 25 013 08	1	VENTILATION SCREW G1/2"X30 POLYAMID	ENTLUEFTUNGSSCHRAUBE		
294	60 27 360 08	2	SUPPORT TRESTLE	AUFLAGEBOCK		
295	40 82 010 14	2	SHEET-METAL SCREW ISO 7049 ST4,8X19	BLECHSCHRAUBE		

22.1.2014  
041816

**LIEBHERR**

etk\_en\_de\_074820 LR 11350

TERMINAL BOX  
KLEMMKASTEN

801

⇒ 3 930 503  
96 36 588 08

Pos.	Item	Quantity	Description	Bezeichnung	Serie	K
5	97 22 660 08	1	CABLE DRUM	KABELTROMMEL		
7	96 36 590 08	1	LEAD WL513	LEITUNG		
32	60 22 060 08	1	CABLE LUG DIN 46237 M3/2,5mm <sup>2</sup> VERZINN	KABELSCHUH		
34	60 22 179 08	1	CABLE LUG DIN 46237 M6/2,5mm <sup>2</sup>	KABELSCHUH		
97	60 27 100 08	24	CABLE SLEEVE 3,0-7,0/3/0,6	KABELTUELLE		
151	69 18 997 08	1	WALL OUTLET 24-POL A240 SPF	WANDSTECKDOSE		
152	69 21 000 08	1	SEAL	DICHTUNG		
154	69 18 994 08	1	TERMINAL HOUSING CA SPF	ENDGEHAEUSE		
164	60 27 040 08	1	CABLE SLEEVE 10-13	KABELTUELLE		
264	11 48 573 7	0.01	INSULATING TAPE 25X20M PVC	ISOLIERBAND		
266	40 01 701 08	4	SOCKET HEAD SCREW DIN 84 M3X15 MS	ZYLINDERSCHRAUBE		
267	41 15 157 08	4	HEX NUT ISO 4032 M3 8 A2C	SECHSKANTMUTTER		
268	42 00 501 08	4	WASHER DIN 125 A 3.2 MS	SCHEIBE		
269	42 52 205 08	4	SERRATED LOCK WASHER DIN 6798 J 3,2	FAECHERSCHEIBE		
342	60 01 313 08	1	WIRE BRAID 0,5	LITZE		

22.1.2014

etk\_en\_de\_074820 LR 11350

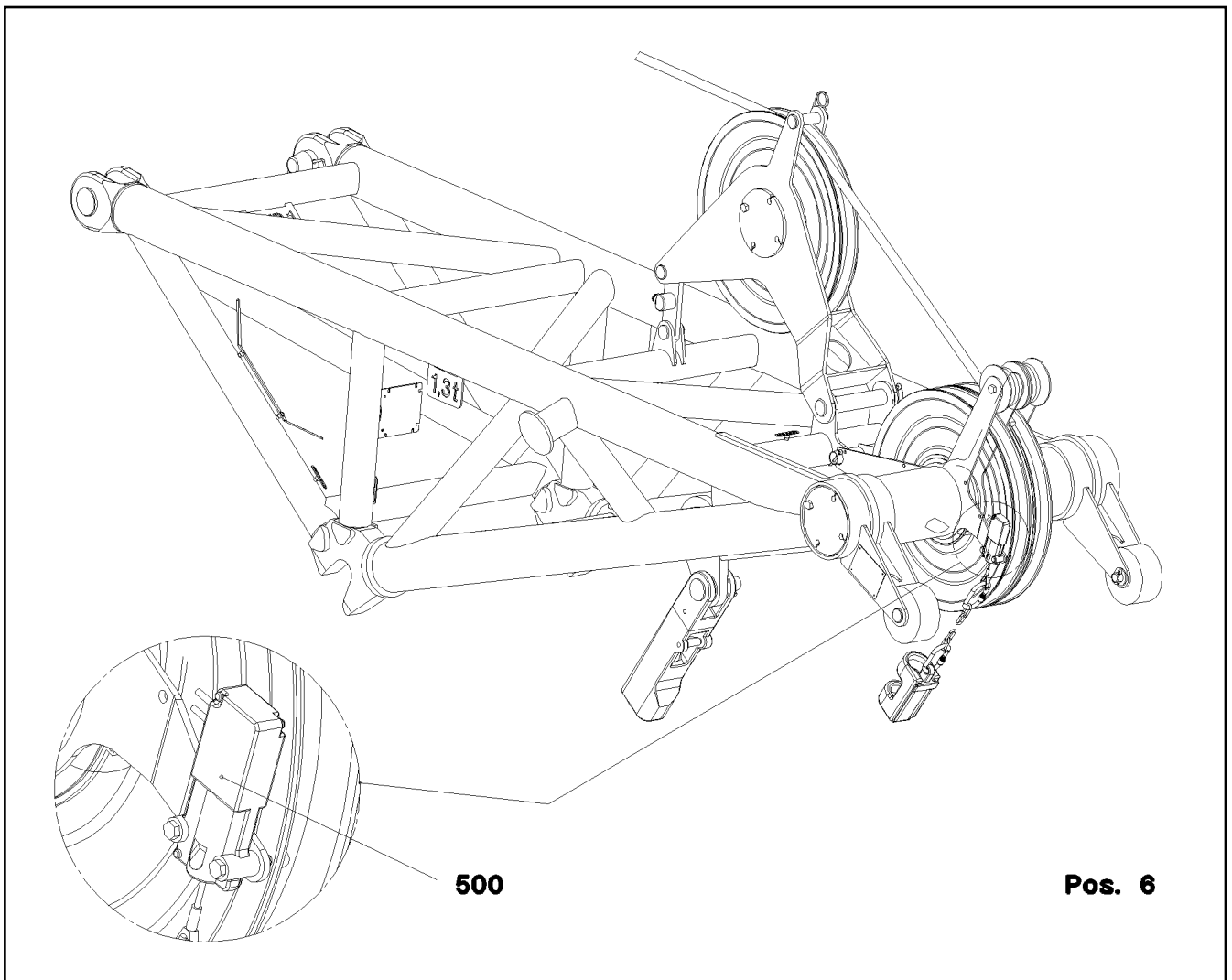
802

**LIEBHERR**

CABLE DRUM COMPL.  
LEITUNGSTROMMEL KPL.

⇒ 3 930 507  
96 36 589 08





Pos.	Item	Quantity	Description	Bezeichnung	Serie	K
6	96 38 636 08	1	TERMINAL BOX CPL. -S416 ⇒ 3 930 522      96 38 636 08	KLEMMKASTEN KPL.		
7	96 64 793 08	1	SENSOR LIFT TOP LIMIT SWITCH MIT M12	GEBER HUB OBEN ENDSCHAL		
(7)	10 67 839 5	1	LIMIT SWITCH TQ200-RFID SPF	ENDSCHALTER		

22.1.2014  
072692

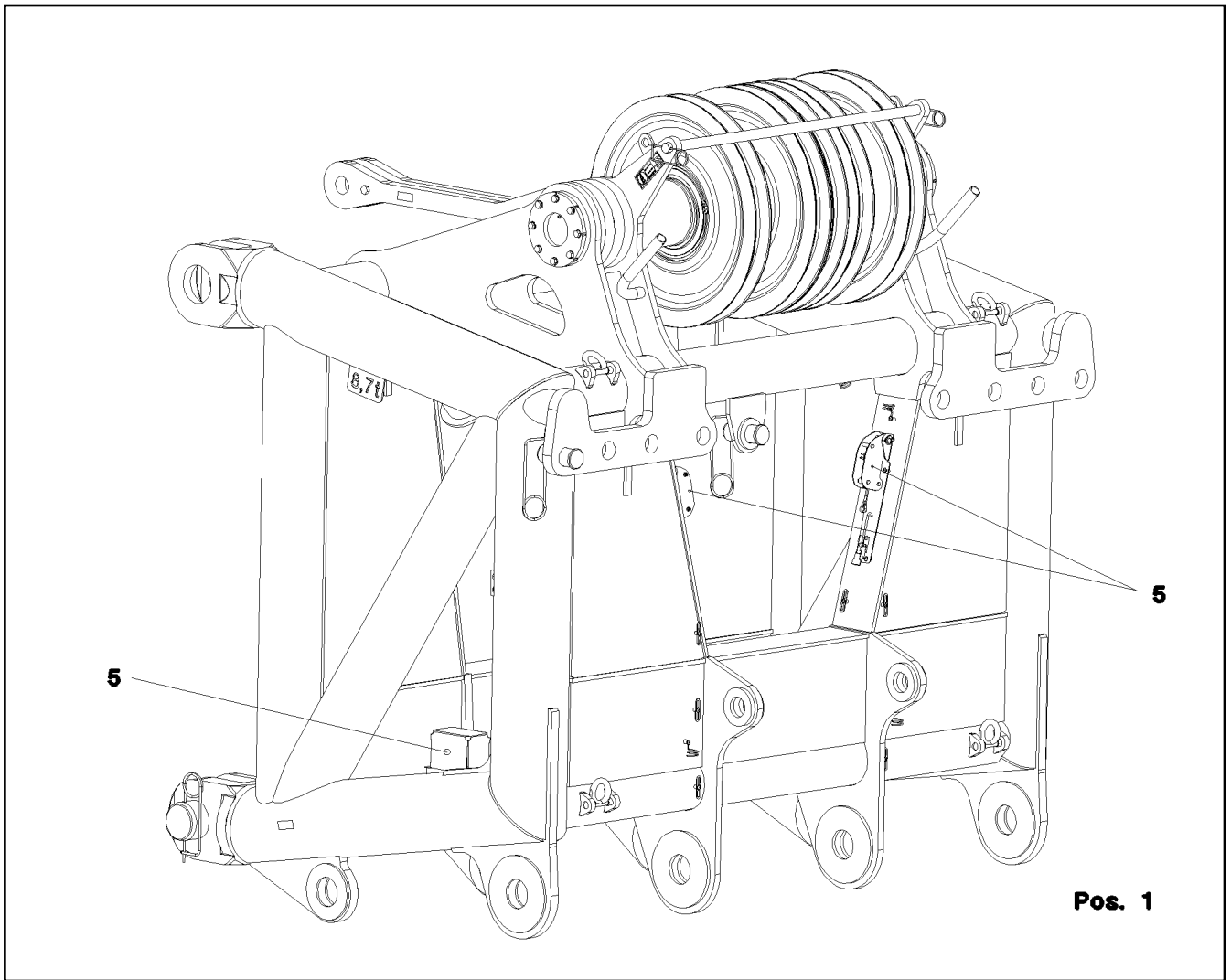
**LIEBHERR**

etk\_en\_de\_074820 LR 11350

UNDERCARR.ADDNL.ELEC.EQUIPT.  
ELEKTRIK MASTNASE

803

⇒ 3 930 508  
96 76 347 08



Pos.	Item	Quantity	Description	Bezeichnung	Serie	K
1	96 37 720 08	1	TERMINAL BOX S421 ⇒ 3 930 524    96 37 720 08	KLEMMKASTEN		
5	96 72 329 08	1	SENSOR ASSEMBLY HEAD PIECE -40 ⇒ 3 930 483    96 72 329 08	GEBERANBAU KOPFSTUECK		

22.1.2014  
072367

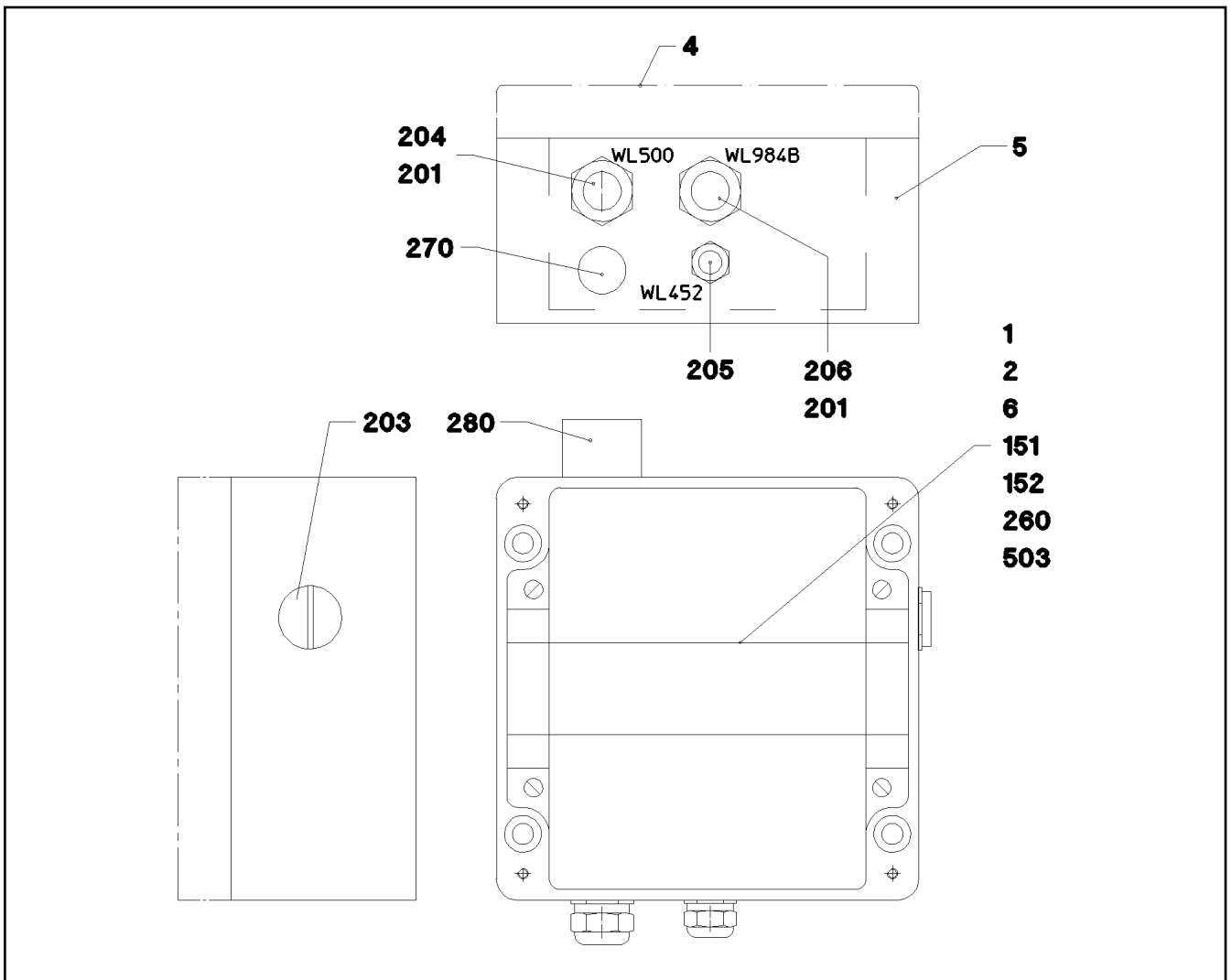
**LIEBHERR**

etk\_en\_de\_074820 LR 11350

EL.EQUIPMENT SW HEAD SECTION  
ELEKTRIK SW-KOPFSTUECK

804

⇒ 3 930 514  
96 76 345 08



Pos.	Item	Quantity	Description	Bezeichnung	Serie	K
1	96 38 639 08	1	WIRES PRE-ASS. S416	DRAEHTE VORM.		
2	96 38 640 08	1	CABLE HARNESS S416	KABELBAUM		
4	97 55 090 08	1	SIGN -S416	SCHILD		
5	97 55 091 08	1	EMPTY CASING 160X160X90X0 AL	LEERGEHAEUSE		
6	60 21 067 08	0.145	TOP HAT RAIL 35X27X7,3X1	HUTSCHIENE		
151	10 28 635 4	12	TERMINAL/CLAMP 6,3/2,8X0,8MM <sup>2</sup>	KLEMME		
152	60 27 417 08	6	CRAMP	KRAMPE		
201	60 24 257 08	2	CABLE GLAND M20X1,5 MS	KABELVERSCHRAUBUNG		
203	60 24 250 08	1	SCREW PLUG M20X1,5 MS	VERSCHLUSSSCHRAUBE		
204	96 38 641 08	1	LEAD WL500	LEITUNG		
205	96 38 712 08	1	LEAD WL452	LEITUNG		
206	96 38 713 08	1	LEAD WL984B	LEITUNG		
260	60 32 022 08	5	CABLE TIE 2,5X102	KABELBINDER		
270	60 25 012 08	1	WATER DRAIN PLUG M12 PA6G SPF	ENTWAESSERUNGSSTOPFEN		
280	60 25 013 08	1	VENTILATION SCREW G1/2"X30 POLYAMID	ENTLUEFTUNGSSCHRAUBE		
503	60 27 426 08	0.08	IDENTIFICATION STRIP	KENNZEICHNUNGSKARTEN		

22.1.2014  
041884

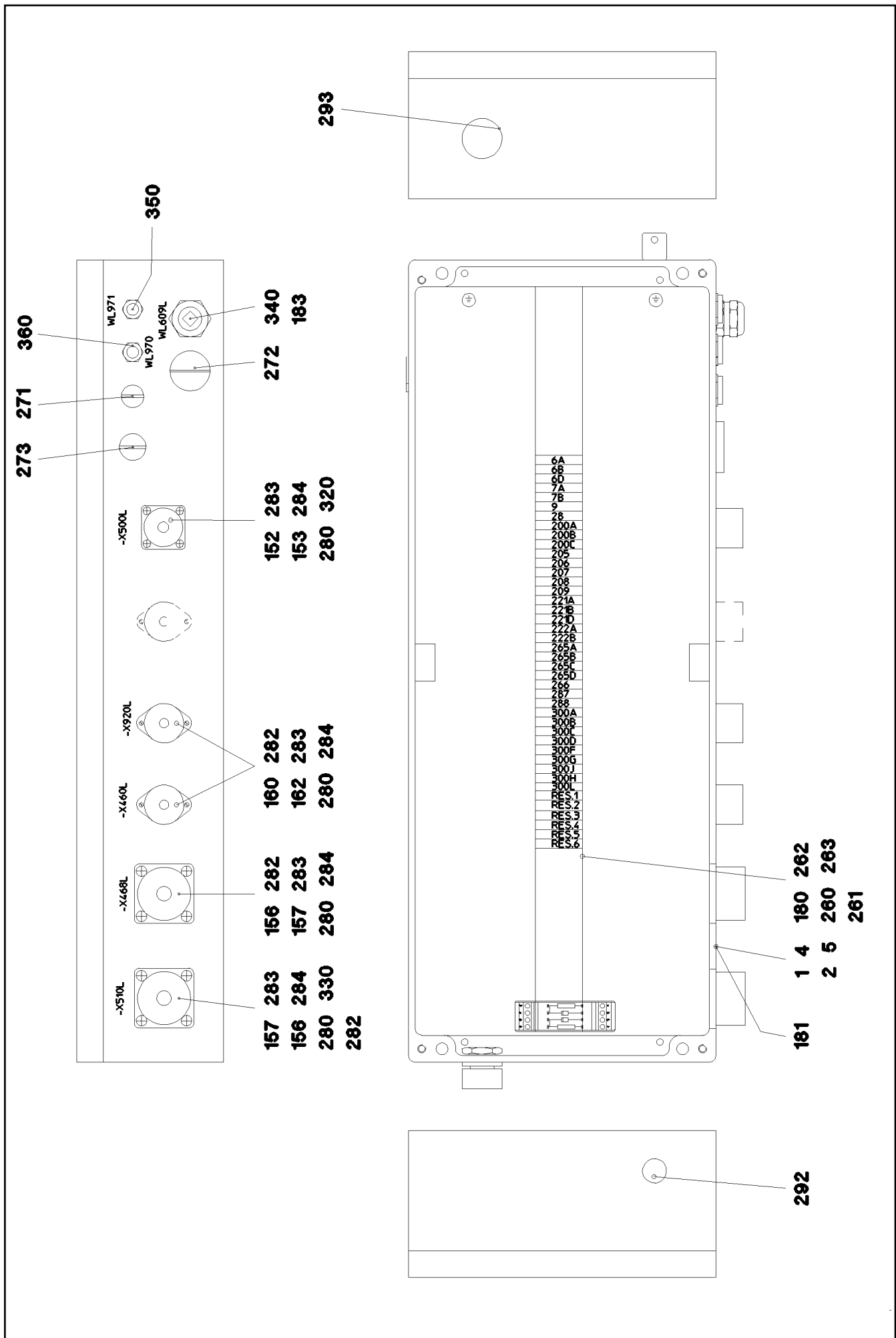
**LIEBHERR**

etk\_en\_de\_074820 LR 11350

TERMINAL BOX CPL.  
KLEMMKASTEN KPL.

805

⇒ 3 930 522  
96 38 636 08



Pos.	Item	Quantity	Description	Bezeichnung	Serie	K
1	96 37 778 08	1	WIRES PRE-ASS. S421	DRAEHTE VORM.		
2	96 37 771 08	1	CABLE HARNESS S421	KABELBAUM		
4	97 57 679 08	1	EMPTY CASING	LEERGEHAEUSE		
5	97 53 560 08	1	SIGN -S421	SCHILD		
152	69 18 222 08	1	SEAL	DICHTUNG		
153	69 18 129 08	1	PROTECTING CAP MS A240	SCHUTZKAPPE		
156	69 21 000 08	2	SEAL	DICHTUNG		
157	69 18 998 08	2	DUST CAP METALL A240	STAUBKAPPE		
160	60 45 081 08	2	TIN M1	DOSE		
162	60 45 121 08	2	SEALING PLUG M1-D	VERSCHLUSSKAPPE		
180	55 31 687 08	2	SHEET-METAL SCREW DIN 7981 4,8X13-F-H	BLECHSCHRAUBE		
181	42 18 006 08	2	WASHER DIN 9021 A 5,3 ST VERZ	SCHEIBE		
183	60 26 064 08	1	REDUCTION M25X1,5/M20X1,5 MS	REDUKTION		
260	10 28 635 4	42	TERMINAL/CLAMP 6,3/2,8X0,8MM <sup>2</sup>	KLEMME		
261	60 21 067 08	0.58	TOP HAT RAIL 35X27X7,3X1	HUTSCHIENE		
262	10 28 635 3	1	COVER	DECKEL		
263	60 27 946 08	2	END ANGLE	ENDWINKEL		
271	60 24 255 08	1	SCREW PLUG M12X1,5 MS	VERSCHLUSSSCHRAUBE		
272	60 24 251 08	1	SCREW PLUG M25X1,5 MS	VERSCHLUSSSCHRAUBE		
273	60 24 249 08	1	SCREW PLUG M16X1,5 MS	VERSCHLUSSSCHRAUBE		
280	40 01 701 08	16	SOCKET HEAD SCREW DIN 84 M3X15 MS	ZYLINDERSCHRAUBE		
282	46 00 253	16	WASHER ISO 7089 3,5 200HV A3C	SCHEIBE		
283	42 51 005 08	16	TOOTH LOCK WASHER DIN 6797 A 3,2	ZAHNSCHEIBE		
284	41 15 157 08	16	HEX NUT ISO 4032 M3 8 A2C	SECHSKANTMUTTER		
292	10 48 866 2	1	VENTILATION SCREW M20X1,5 POLYAMID	ENTLUEFTUNGSSCHRAUBE		
293	60 25 013 08	1	VENTILATION SCREW G1/2"X30 POLYAMID	ENTLUEFTUNGSSCHRAUBE		
320	92 18 243 08	1	DUMMY PLUG W500S	BLINDSTECKER		
330	96 53 249 08	1	DUMMY PLUG W510L	BLINDSTECKER		
340	96 37 767 08	1	LEAD WL609L	LEITUNG		
350	96 37 768 08	1	LEAD WL971	LEITUNG		
360	96 37 769 08	1	LEAD WL970	LEITUNG		

22.1.2014

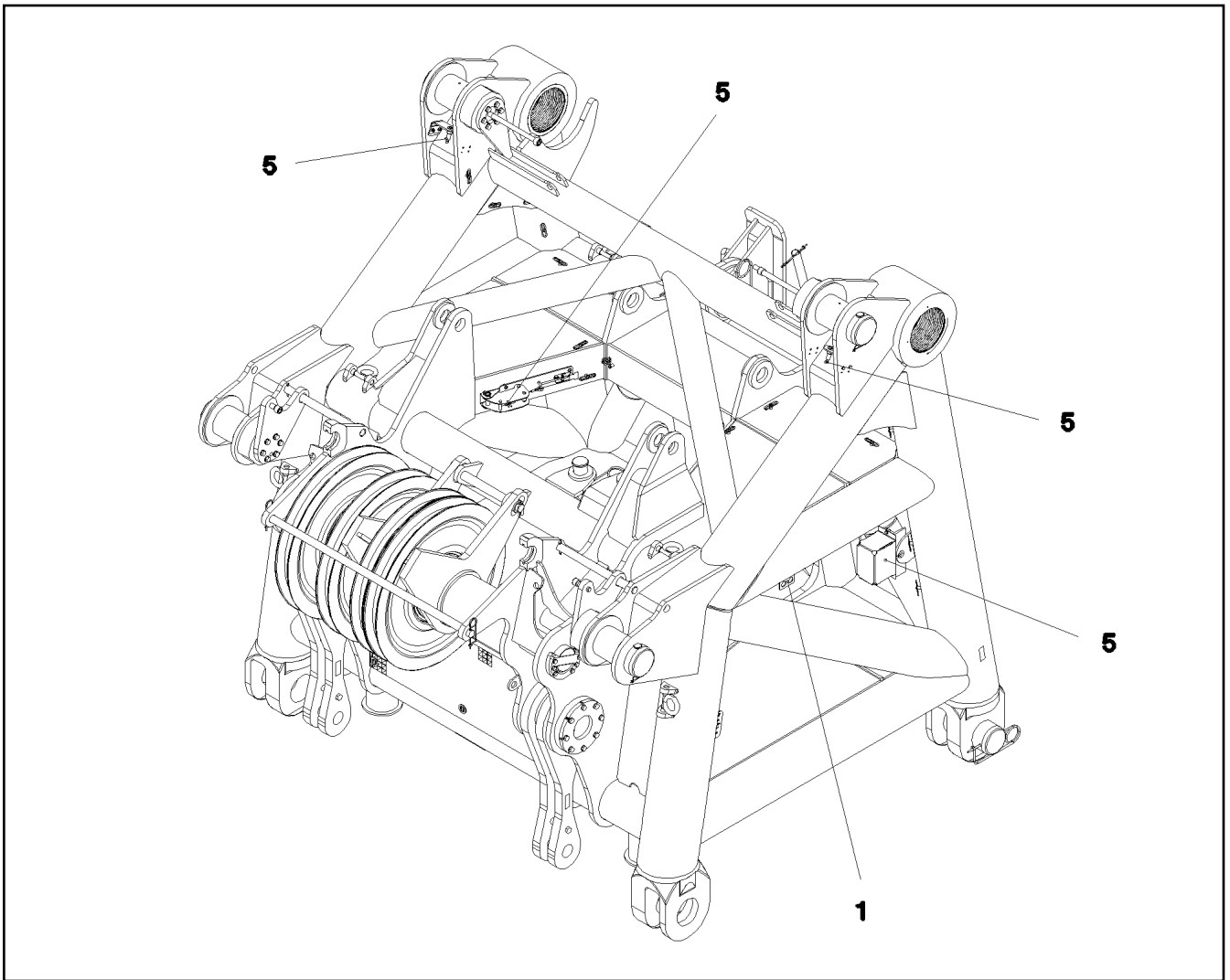
etk\_en\_de\_074820 LR 11350

807 (2/2)

**LIEBHERR**

TERMINAL BOX  
KLEMMKASTEN

⇒ 3 930 524  
96 37 720 08



Pos.	Item	Quantity	Description	Bezeichnung	Serie	K
1	96 37 672 08	1	TERMINAL BOX S415 ⇒ 3 930 531    96 37 672 08	KLEMMKASTEN		
5	96 77 468 08	1	SENSOR ⇒ 3 932 225    96 77 468 08	GEBER		

22.1.2014  
072396

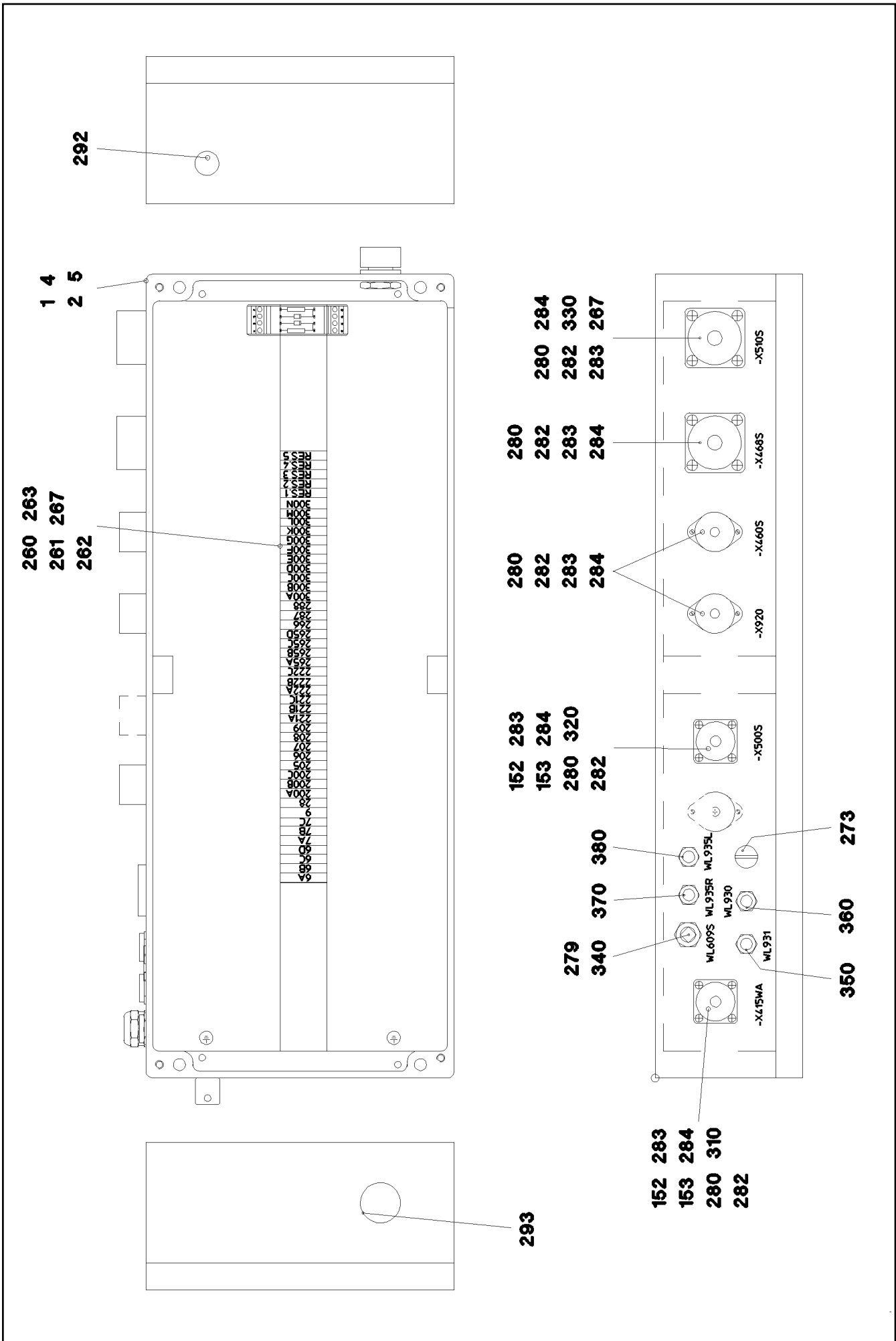
**LIEBHERR**

etk\_en\_de\_074820 LR 11350

ELECTRICAL EQUIPMENT  
ELEKTRIK SW-ANSCHLUSSKOPF

808

⇒ 3 930 530  
96 76 342 08



22.1.2014  
041845

**LIEBHERR**

etk\_en\_de\_074820 LR 11350

TERMINAL BOX  
KLEMMKASTEN

□ 809 (1/2)

⇒ 3 930 531  
96 37 672 08

Pos.	Item	Quantity	Description	Bezeichnung	Serie	K
1	96 37 673 08	1	WIRES PRE-ASS. S415	DRAEHTE VORM.		
2	96 37 674 08	1	CABLE HARNESS S415	KABELBAUM		
4	97 53 447 08	1	SIGN -S415	SCHILD		
5	97 53 448 08	1	EMPTY CASING 230X600X110X0 AL	LEERGEHAEUSE		
152	69 18 222 08	2	SEAL	DICHTUNG		
153	69 18 129 08	2	PROTECTING CAP MS A240	SCHUTZKAPPE		
156	69 21 000 08	2	SEAL	DICHTUNG		
157	69 18 998 08	2	DUST CAP METALL A240	STAUBKAPPE		
158	60 27 946 08	2	END ANGLE	ENDWINKEL		
160	60 45 081 08	2	TIN M1	DOSE		
162	60 45 121 08	2	SEALING PLUG M1-D	VERSCHLUSSKAPPE		
260	10 28 635 4	46	TERMINAL/CLAMP 6,3/2,8X0,8MM <sup>2</sup>	KLEMME		
261	60 21 067 08	0.55	TOP HAT RAIL 35X27X7,3X1	HUTSCHIENE		
263	10 28 635 3	1	COVER	DECKEL		
267	40 82 010 14	2	SHEET-METAL SCREW ISO 7049 ST4,8X19	BLECHSCHRAUBE		
273	60 24 249 08	1	SCREW PLUG M16X1,5 MS	VERSCHLUSSSCHRAUBE		
279	60 24 257 08	1	CABLE GLAND M20X1,5 MS	KABELVERSCHRAUBUNG		
280	40 01 701 08	20	SOCKET HEAD SCREW DIN 84 M3X15 MS	ZYLINDERSCHRAUBE		
282	46 00 253	20	WASHER ISO 7089 3,5 200HV A3C	SCHEIBE		
283	42 51 005 08	20	TOOTH LOCK WASHER DIN 6797 A 3,2	ZAHNSCHEIBE		
284	41 15 157 08	20	HEX NUT ISO 4032 M3 8 A2C	SECHSKANTMUTTER		
292	60 25 012 08	1	WATER DRAIN PLUG M12 PA6G SPF	ENTWAESSERUNGSSTOPFEN		
293	10 48 866 2	1	VENTILATION SCREW M20X1,5 POLYAMID	ENTLUEFTUNGSSCHRAUBE		
310	96 41 064 08	1	DUMMY PLUG W415WA	BLINDSTECKER		
320	92 18 243 08	1	DUMMY PLUG W500S	BLINDSTECKER		
330	96 56 479 08	1	DUMMY PLUG W510S	BLINDSTECKER		
340	96 37 682 08	1	LEAD WL609S	LEITUNG		
350	96 32 572 08	1	LEAD WL931	LEITUNG		
360	96 32 573 08	1	LEAD WL930	LEITUNG		
370	96 41 350 08	1	LEAD WL935R	LEITUNG		
380	96 41 351 08	1	LEAD WL935L	LEITUNG		

22.1.2014

etk\_en\_de\_074820 LR 11350

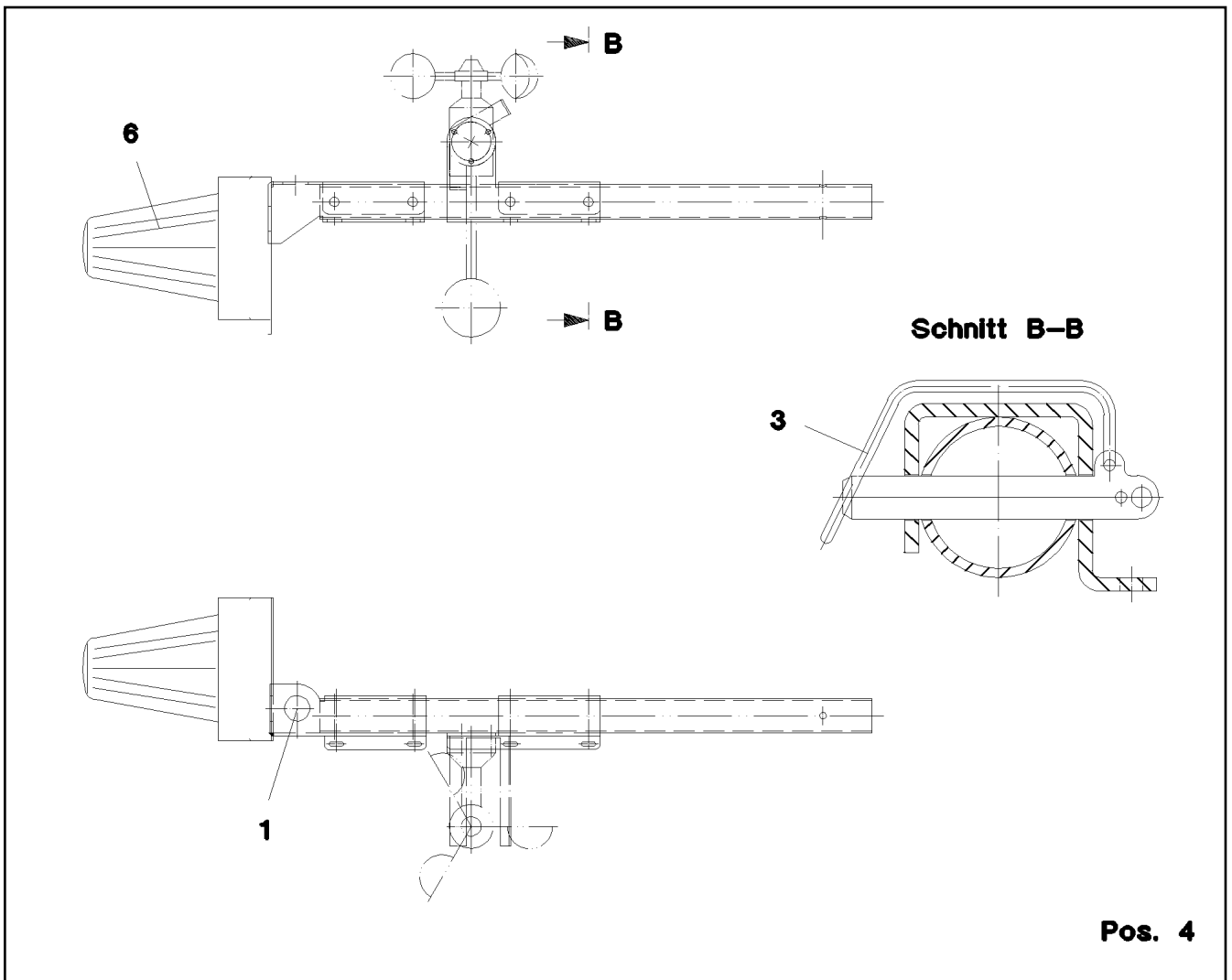
810 (2/2)

**LIEBHERR**

TERMINAL BOX  
KLEMMKASTEN

⇒ 3 930 531  
96 37 672 08





**Pos. 4**

Pos.	Item	Quantity	Description	Bezeichnung	Serie	K
1	96 31 453 08	1	MOUNTING PARTS	BEFESTIGUNGSMATERIAL		
(1)	97 37 648 08	1	PLATE 3X201X300 DC01 FE//ZN20//C	BLECH		
(2)	40 84 023 01	3	PAN-HEAD SCREW ISO 7045 M5X16 4.8 A2	FLACHKOPFSCHRAUBE		
(3)	41 19 003 08	3	HEX NUT DIN 985 M5 8 A2C	SECHSKANTMUTTER		
(4)	42 18 006 08	3	WASHER DIN 9021 A 5,3 ST VERZ	SCHEIBE		
(5)	46 00 305	3	WASHER ISO 7089 5 200HV A3C	SCHEIBE		
3	43 32 010 08	2	FORMCLIP AEHNL.DIN 11023 10X65 ST VER	FORMCLIP		
4	96 36 229 08	1	LEAD WL460	LEITUNG		
6	10 01 646 5	1	SIGNAL LAMP 24V SPF	SIGNALLEUCHTE		
(1)	10 67 504 2	1	FLASHING LIGHT GLASS ROT SBE	LICHTHAUBE		
(2)	10 67 504 3	1	SEALING RING SBE	DICHTRING		

22.1.2014  
039068

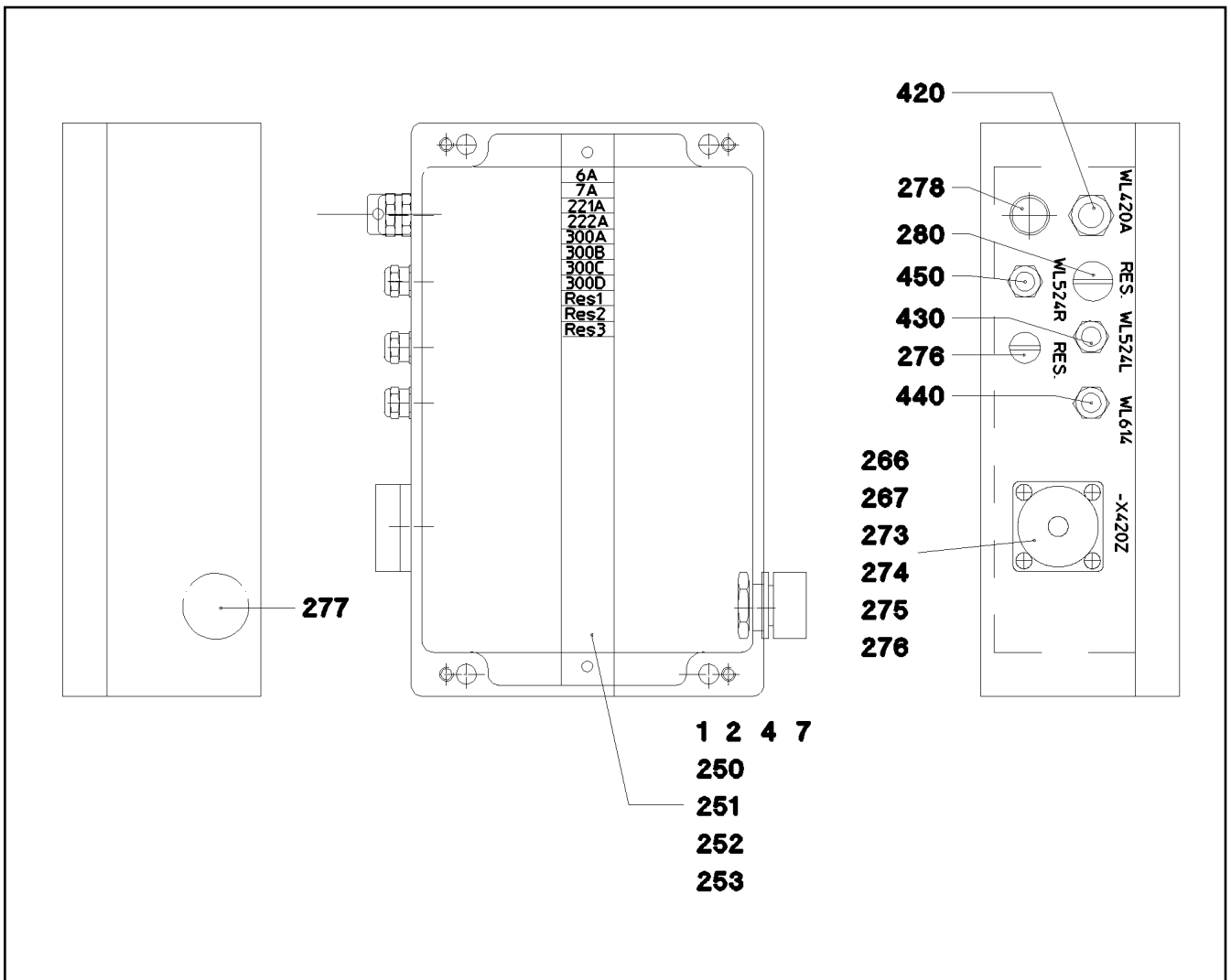
**LIEBHERR**

etk\_en\_de\_074820 LR 11350

ELECTRIC AIRCRAFT PROTECTION  
ELEKTRIK FLUGWARNSICHERUNG

811

⇒ 3 930 560  
96 36 230 08



Pos.	Item	Quantity	Description	Bezeichnung	Serie	K
1	96 37 871 08	1	WIRES PRE-ASS. -S420A	DRAEHTE VORM.		
2	96 37 872 08	1	CABLE HARNESS -S420A	KABELBAUM		
4	97 54 043 08	1	SIGN -S420A	SCHILD		
7	97 53 839 08	1	EMPTY CASING 160X260X90X0 AL	LEERGEHAEUSE		
250	60 21 067 08	0.21	TOP HAT RAIL 35X27X7,3X1	HUTSCHIENE		
251	10 28 635 4	11	TERMINAL/CLAMP 6,3/2,8X0,8MM <sup>2</sup>	KLEMME		
252	60 27 417 08	6	CRAMP	KRAMPE		
253	60 27 360 08	2	SUPPORT TRESTLE	AUFLAGEBOCK		
265	69 18 222 08	1	SEAL	DICHTUNG		
267	69 18 129 08	1	PROTECTING CAP MS A240	SCHUTZKAPPE		
273	40 01 701 08	4	SOCKET HEAD SCREW DIN 84 M3X15 MS	ZYLINDERSCHRAUBE		
274	46 00 253	4	WASHER ISO 7089 3,5 200HV A3C	SCHEIBE		
275	42 51 005 08	4	TOOTH LOCK WASHER DIN 6797 A 3,2	ZAHNSCHEIBE		
276	41 15 157 08	4	HEX NUT ISO 4032 M3 8 A2C	SECHSKANTMUTTER		
277	60 25 013 08	1	VENTILATION SCREW G1/2"X30 POLYAMID	ENTLUEFTUNGSSCHRAUBE		
278	60 25 012 08	1	WATER DRAIN PLUG M12 PA6G SPF	ENTWAESSERUNGSSTOPFEN		
280	60 24 249 08	1	SCREW PLUG M16X1,5 MS	VERSCHLUSSSCHRAUBE		
281	60 24 255 08	1	SCREW PLUG M12X1,5 MS	VERSCHLUSSSCHRAUBE		
420	96 37 867 08	1	LEAD WL420A	LEITUNG		
430	96 37 868 08	1	LEAD WL524L	LEITUNG		
440	96 37 869 08	1	LEAD WL614	LEITUNG		
450	96 37 870 08	1	LEAD WL524R	LEITUNG		

22.1.2014  
041820

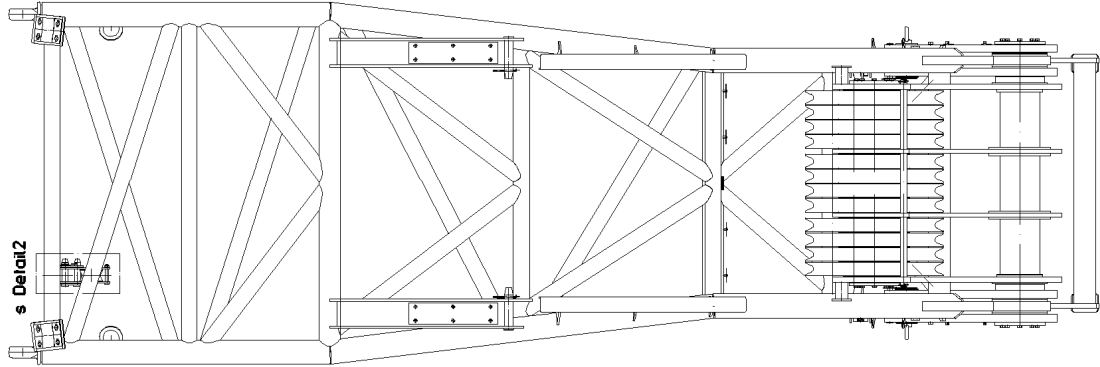
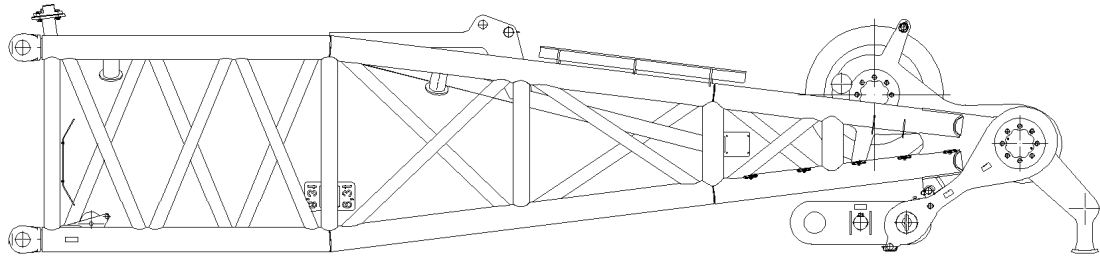
**LIEBHERR**

etk\_en\_de\_074820 LR 11350

TERMINAL BOX  
KLEMMKASTEN

812

⇒ 3 930 567  
96 37 859 08



**Pos. 2**

Pos.	Item	Quantity	Description	Bezeichnung	Serie	K
2	96 37 550 08	1	TERMINAL BOX S420B ⇒ 3 930 607      96 37 550 08	KLEMMKASTEN		

22.1.2014  
041822

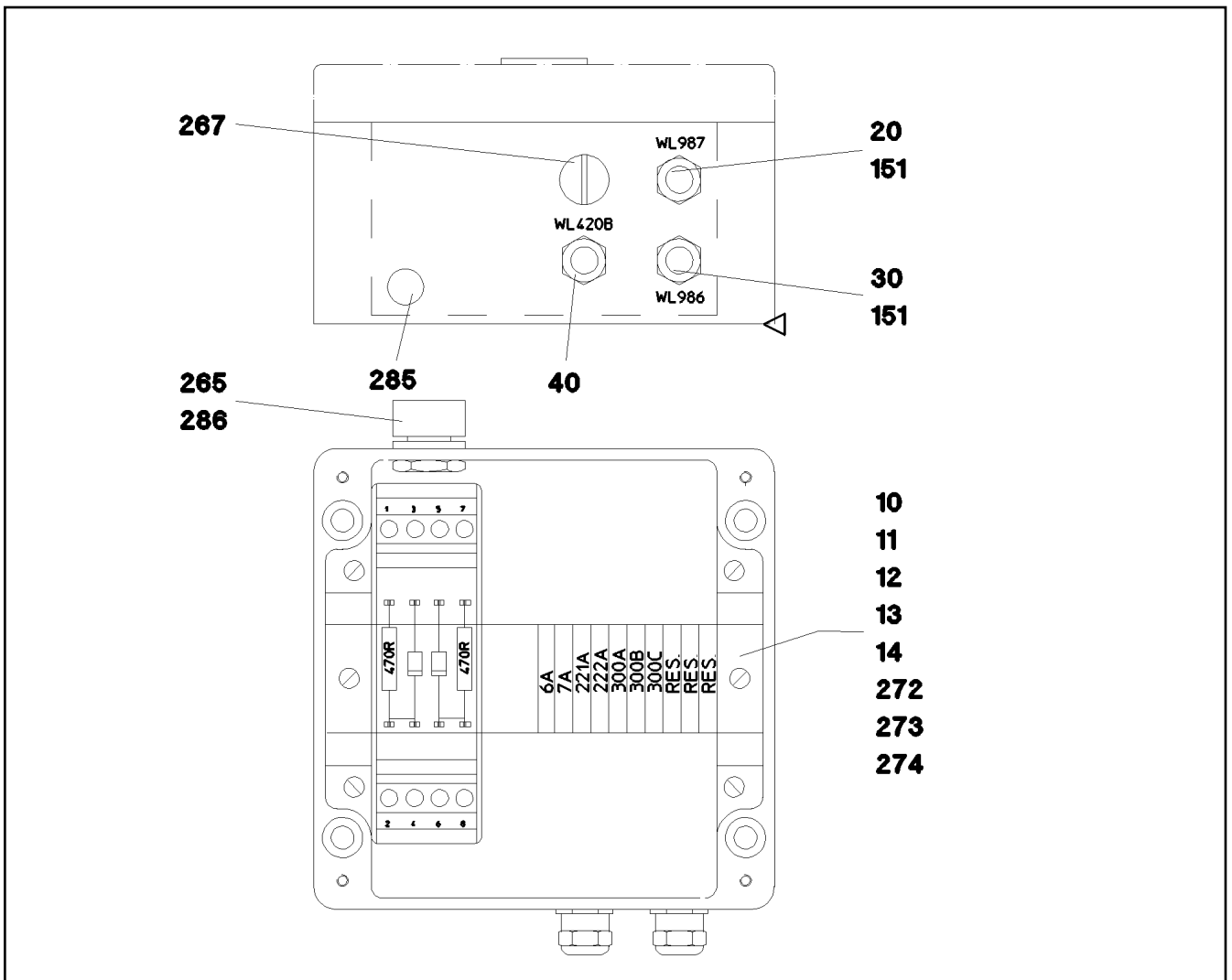
**LIEBHERR**

etk\_en\_de\_074820 LR 11350

EL.WA-FRAME 1 HEAD SECTION  
EL.WA-BOCK 1 KOPFSTUECK

813

⇒ 3 930 568  
96 37 549 08



Pos.	Item	Quantity	Description	Bezeichnung	Serie	K
10	96 38 350 08	1	WIRES PRE-ASS. S420B	DRAEHTE VORM.		
11	96 38 351 08	1	CABLE HARNESS S420B	KABELBAUM		
12	97 54 544 08	1	SIGN S420B	SCHILD		
13	97 54 545 08	1	EMPTY CASING 160X160X90X0 AL	LEERGEHAEUSE		
14	60 27 426 08	0.1	IDENTIFICATION STRIP	KENNZEICHNUNGSKARTEN		
20	96 38 352 08	1	LEAD WL987	LEITUNG		
30	96 38 353 08	1	LEAD WL986	LEITUNG		
40	96 38 354 08	1	LEAD WL420B	LEITUNG		
151	60 24 257 08	2	CABLE GLAND M20X1,5 MS	KABELVERSCHRAUBUNG		
267	60 24 250 08	1	SCREW PLUG M20X1,5 MS	VERSCHLUSSSCHRAUBE		
272	60 21 067 08	0.15	TOP HAT RAIL 35X27X7,3X1	HUTSCHIENE		
273	10 28 635 4	10	TERMINAL/CLAMP 6,3/2,8X0,8MM <sup>2</sup>	KLEMME		
274	60 27 417 08	6	CRAMP	KRAMPE		
285	60 25 012 08	1	WATER DRAIN PLUG M12 PA6G SPF	ENTWAESSERUNGSSTOPFEN		
286	60 25 013 08	1	VENTILATION SCREW G1/2"X30 POLYAMID	ENTLUEFTUNGSSCHRAUBE		

22.1.2014  
041823

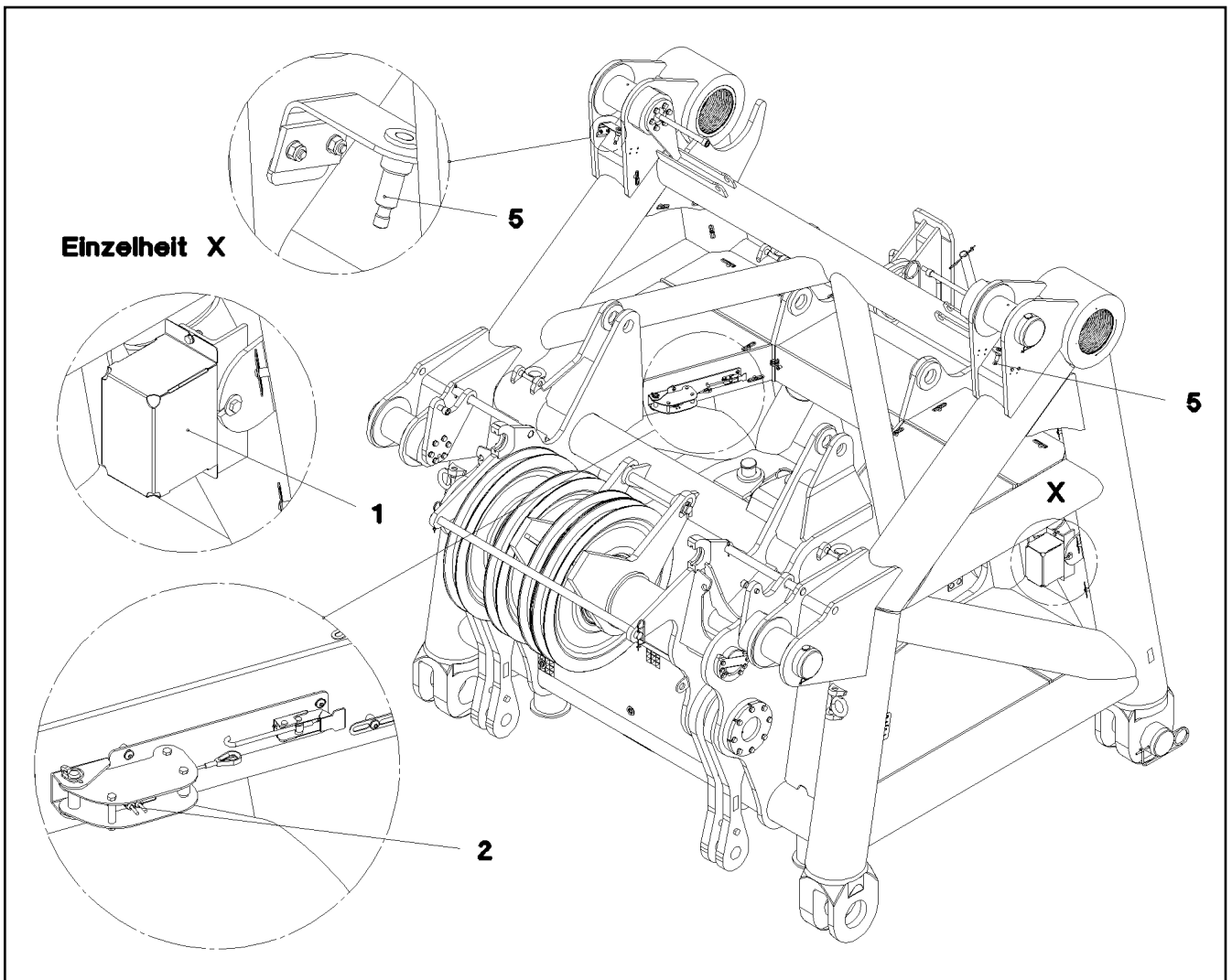
**LIEBHERR**

etk\_en\_de\_074820 LR 11350

TERMINAL BOX  
KLEMMKASTEN

814

⇒ 3 930 607  
96 37 550 08



Pos.	Item	Quantity	Description	Bezeichnung	Serie	K
1	10 80 205 7	1	ANGLE TRANSMITTER 360° LSB PL:D SPF	WINKELGEBER		
2	10 67 839 5	2	LIMIT SWITCH TQ200-RFID SPF	ENDSCHALTER		
5	10 35 458 4	2	INDUCTIVE SENSOR BERUEHRUNGSLOS	INDUKTIVSENSOR		

22.1.2014  
072397

**LIEBHERR**

etk\_en\_de\_074820 LR 11350

SENSOR  
GEBER

815

⇒ 3 932 225  
96 77 468 08

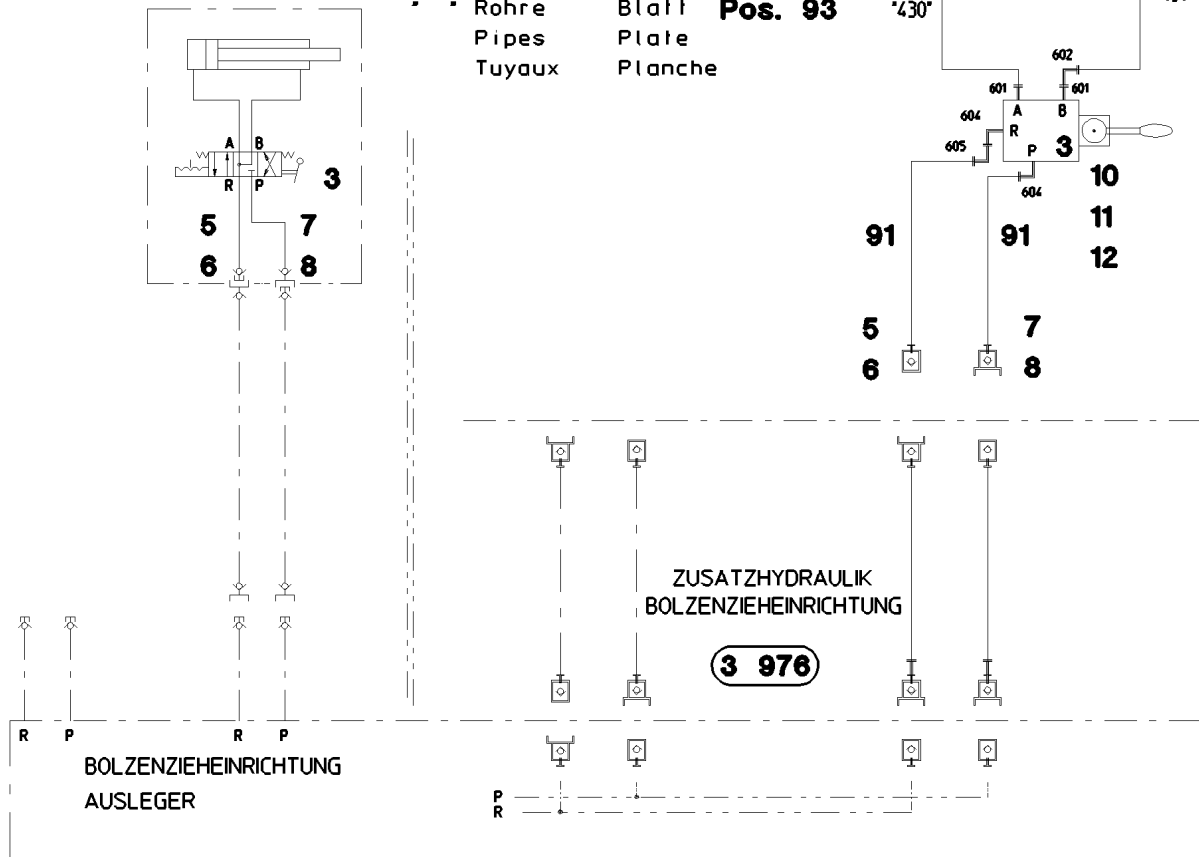
ZUSATZHYDRAULIK  
BOLZENZIEHZYLINDER  
GITTERAUSLEGER

\* Schläuche Blatt **Pos. 91**

Hoses Plate  
Flexibles Planche

\* Rohre Blatt **Pos. 93**

Pipes Plate  
Tuyaux Planche



Pos.	Item	Quantity	Description	Bezeichnung	Serie	K
3	51 13 045 08	1	DIRECTIONAL CTRL. VALVE 4/3 400BAR	WEGESCHIEBER		
5	51 15 058 08	1	COUPLING SLEEVE B2 12-L	KUPPLUNGSMUFFE		
6	10 46 691 4	1	HEX CAP NUT RD32X3 SPF	VERSCHLUSSMUTTER		
7	51 15 096 08	1	COUPLING PLUG B2 12-L	KUPPLUNGSSTECKER		
8	10 46 691 0	1	SCREW PLUG RD32X3 SPF	VERSCHLUSSSCHRAUBE		
10	46 00 023	2	HEX SCREW ISO 4014 M6X50 8.8 A2C	SECHSKANTSCHRAUBE		
11	41 15 140 08	2	HEX NUT ISO 4032 M6 8 A2C	SECHSKANTMUTTER		
12	42 00 009 01	2	WASHER ISO 7089 6 200HV A3C	SCHEIBE		
91	96 45 363 08	1	HOSE LINES BOLT EXTRACTION	SCHLAUCHLEITUNGEN BOLZEN		
(1)	60 27 601 08	2	NAME PLATE 25,4X101,6	BEZEICHNUNGSSCHILD		
(95)	92 65 600 08	2	HOSE CPL. 2SN 0,7M	SCHLAUCH KPL.		
93	96 39 558 08	1	PIPELINE PIN PULLING CYLINDER	ROHRLEITUNGEN BOLZENZ.GIT		
601	47 10 328 08	2	FLANGE JOINT ISO 8434-1 GE 10S G3/8A C	VERSCHRAUBUNG		
602	76 17 268	1	FLANGE JOINT EW 10S CR6-FREI	VERSCHRAUBUNG		
603	47 32 310 08	2	FLANGE JOINT RSWS10-SR-WD A3P	VERSCHRAUBUNG		
604	47 32 308 08	2	FLANGE JOINT RSWS12-LR-WD A3P	VERSCHRAUBUNG		
605	24 71 177 02	1	FLANGE JOINT EW 12L CR6-FREI	VERSCHRAUBUNG		
606	47 54 363 08	1	FLANGE JOINT REDSD18/12-L A3P	VERSCHRAUBUNG		
607	47 54 318 08	1	FLANGE JOINT RED 15/12L CR6-FREI	VERSCHRAUBUNG		

22.1.2014  
044203

**LIEBHERR**

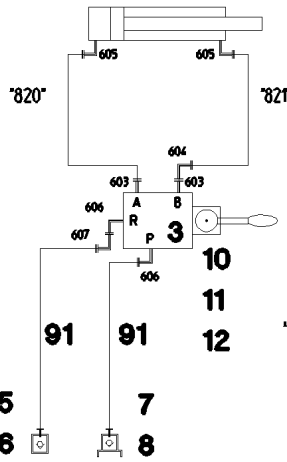
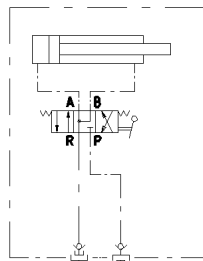
etk\_en\_de\_074820 LR 11350

ADDL.HYDR.F.PIN PULLING DEVICE  
ZUSATZHYDR.BOLZENZIEHZYLINDER

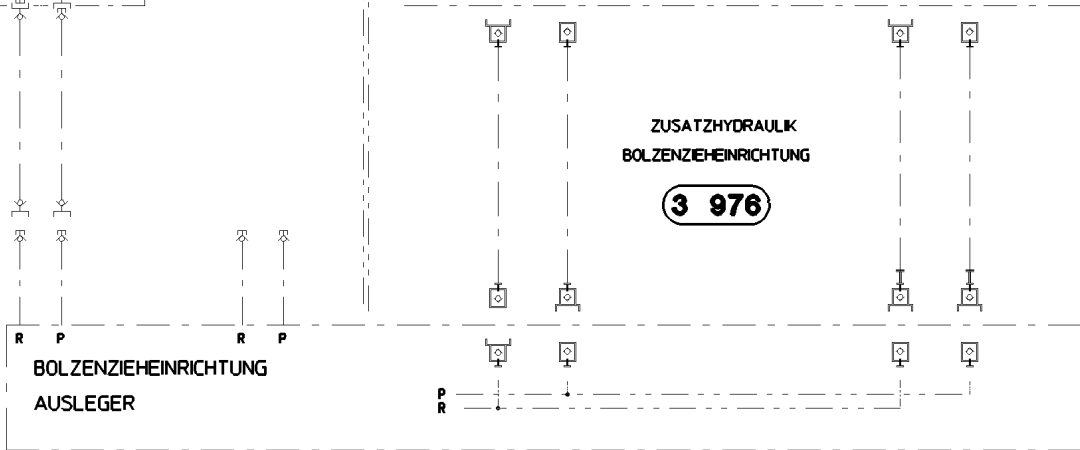
816

⇒ 3 976 000  
96 35 912 08

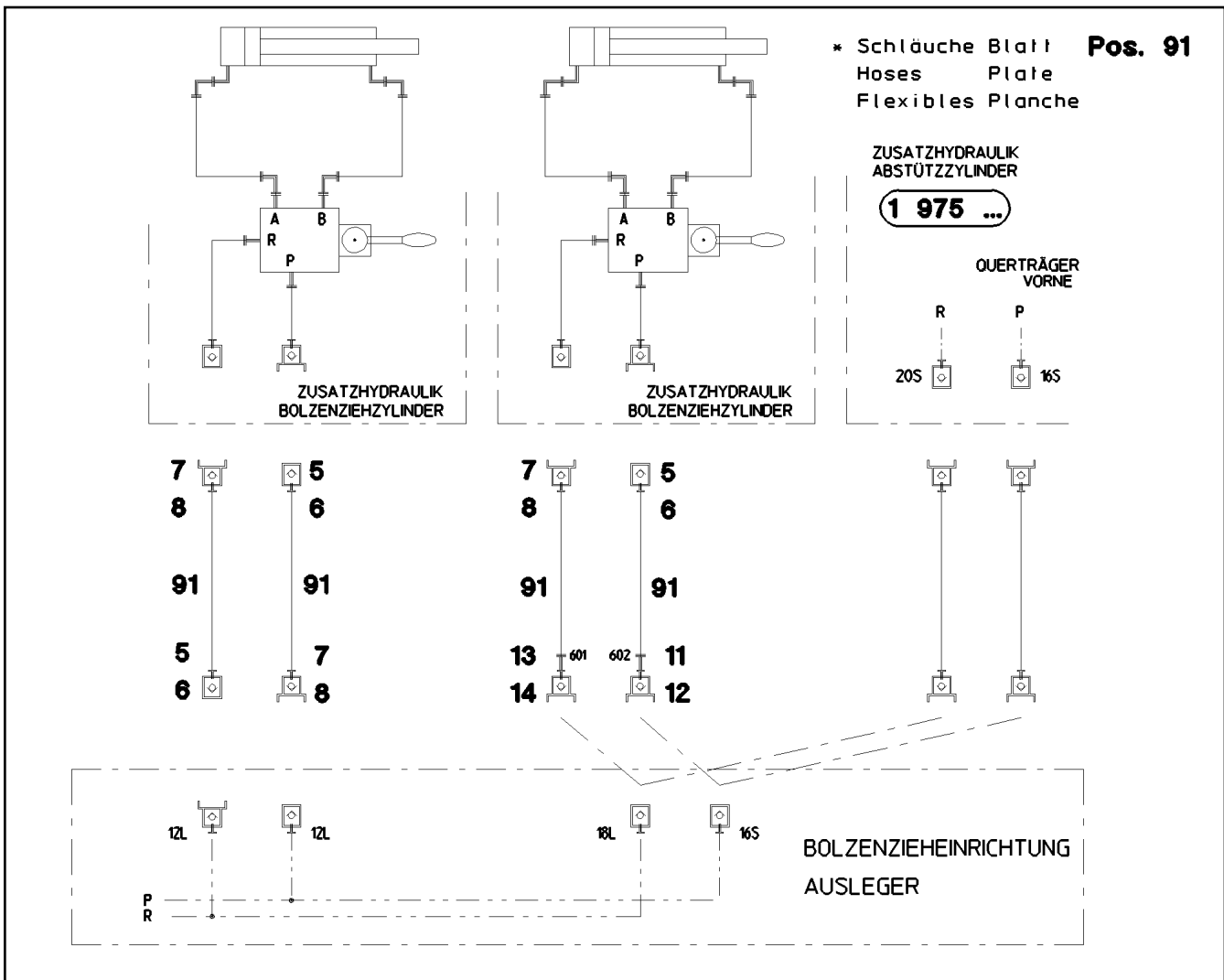
ZUSATZHYDRAULIK  
 BOLZENZIEHZYLINDER  
 RAUPE



- \* Schläuche Blatt **Pos. 91**
- Hoses Plate
- Flexibles Planche
- Rohre Blatt **Pos. 93**
- Pipes Plate
- Tuyaux Planche

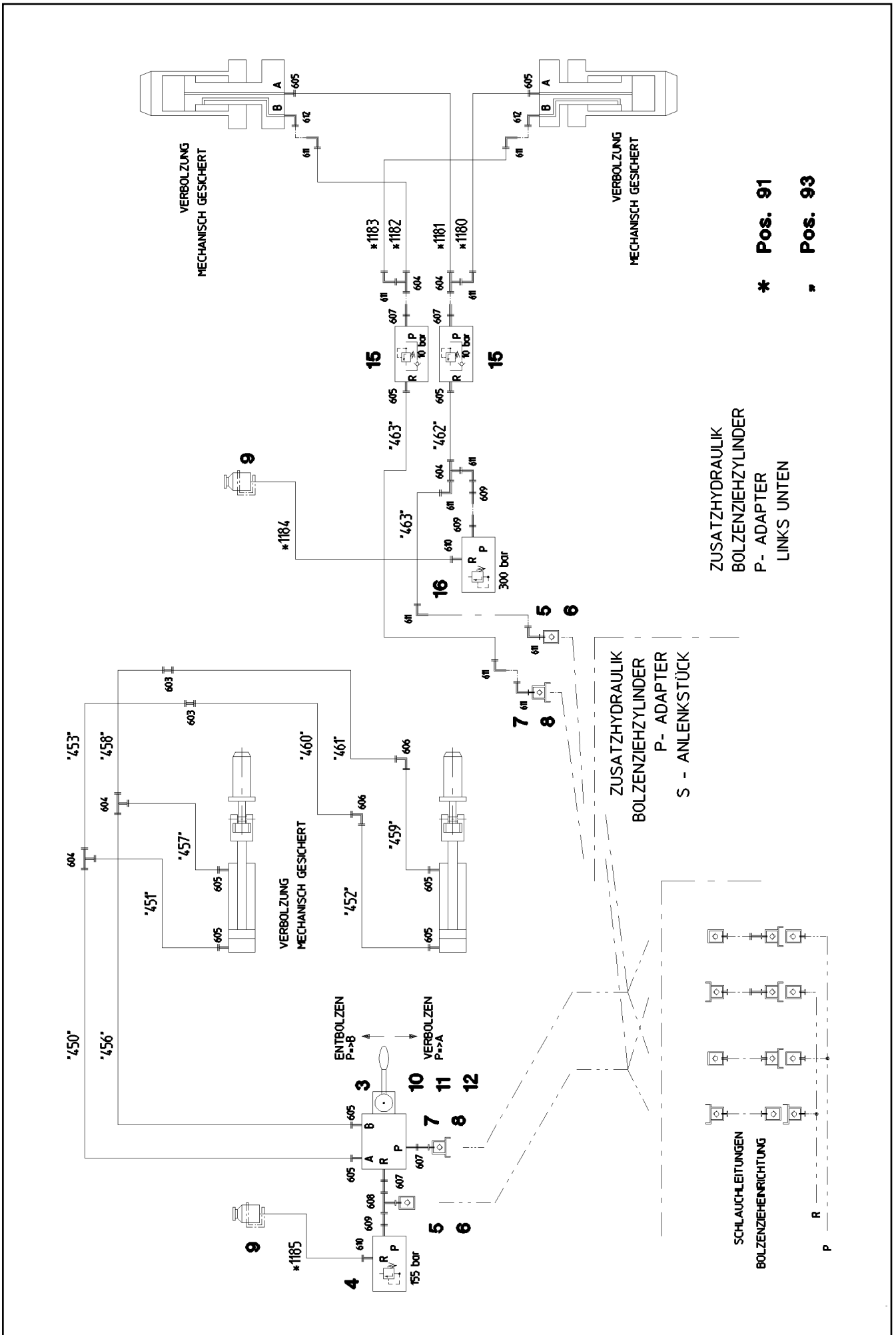


Pos.	Item	Quantity	Description	Bezeichnung	Serie	K
3	51 04 034 08	1	DIRECTIONAL CTRL. VALVE 4/3 400BAR	WEGESCHIEBER		
5	51 15 058 08	1	COUPLING SLEEVE B2 12-L	KUPPLUNGSMUFFE		
6	10 46 691 4	1	HEX CAP NUT RD32X3 SPF	VERSCHLUSSMUTTER		
7	51 15 096 08	1	COUPLING PLUG B2 12-L	KUPPLUNGSSTECKER		
8	10 46 691 0	1	SCREW PLUG RD32X3 SPF	VERSCHLUSSSCHRAUBE		
10	46 00 023	2	HEX SCREW ISO 4014 M6X50 8.8 A2C	SECHSKANTSCHRAUBE		
11	41 15 140 08	2	HEX NUT ISO 4032 M6 8 A2C	SECHSKANTMUTTER		
12	42 00 009 01	2	WASHER ISO 7089 6 200HV A3C	SCHEIBE		
91	96 45 363 08	1	HOSE LINES BOLT EXTRACTION	SCHLAUCHLEITUNGEN BOLZEN		
93	96 39 557 08	1	PIPELINE PIN PULLING CYLINDER	ROHRLEITUNGEN BOLZENZ.RA		
601	47 54 363 08	1	FLANGE JOINT REDSD18/12-L A3P	VERSCHRAUBUNG		
602	47 54 318 08	1	FLANGE JOINT RED 15/12L CR6-FREI	VERSCHRAUBUNG		
603	47 10 328 08	2	FLANGE JOINT ISO 8434-1 GE 10S G3/8A C	VERSCHRAUBUNG		
604	76 17 268	1	FLANGE JOINT EW 10S CR6-FREI	VERSCHRAUBUNG		
605	47 32 310 08	2	FLANGE JOINT RSWS10-SR-WD A3P	VERSCHRAUBUNG		
606	47 32 308 08	2	FLANGE JOINT RSWS12-LR-WD A3P	VERSCHRAUBUNG		
607	24 71 177 02	1	FLANGE JOINT EW 12L CR6-FREI	VERSCHRAUBUNG		



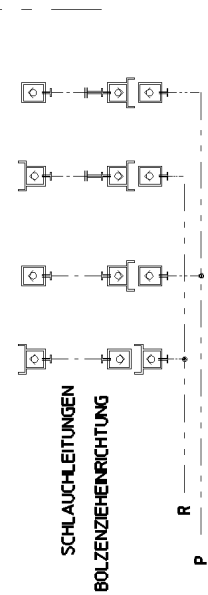
Pos.	Item	Quantity	Description	Bezeichnung	Serie	K
	5	3	COUPLING SLEEVE B2 12-L	KUPPLUNGSMUFFE		
	6	3	HEX CAP NUT RD32X3 SPF	VERSCHLUSSMUTTER		
	7	3	COUPLING PLUG B2 12-L	KUPPLUNGSSTECKER		
	8	3	SCREW PLUG RD32X3 SPF	VERSCHLUSSSCHRAUBE		
	11	1	COUPLING PLUG B3 15-L	KUPPLUNGSSTECKER		
	12	1	SCREW PLUG RD36X3 SPF	VERSCHLUSSSCHRAUBE		
	13	1	COUPLING PLUG B6 18-L	KUPPLUNGSSTECKER		
	14	1	SCREW PLUG RD54X4 SPF	VERSCHLUSSSCHRAUBE		
	91	1	HOSE LINES BOLT EXTRACTION	SCHLAUCHLEITUNGEN BOLZEN		
	(1)	4	NAME PLATE 25,4X101,6	BEZEICHNUNGSSCHILD		
	(90)	4	HOSE CPL. 2SN 15,0M	SCHLAUCH KPL.		
	601	1	FLANGE JOINT REDSD18/12-L A3P	VERSCHRAUBUNG		
	602	1	FLANGE JOINT RED 15/12L CR6-FREI	VERSCHRAUBUNG		





ZUSATZHYDRAULIK  
BOLZENZIEHZYLINDER  
P- ADAPTER  
LINKS UNTEN

ZUSATZHYDRAULIK  
BOLZENZIEHZYLINDER  
P- ADAPTER  
S - ANLENKSTÜCK



\* Pos. 91

\* Pos. 93

22.1.2014  
073150

**LIEBHERR**

etk\_en\_de\_074820 LR 11350

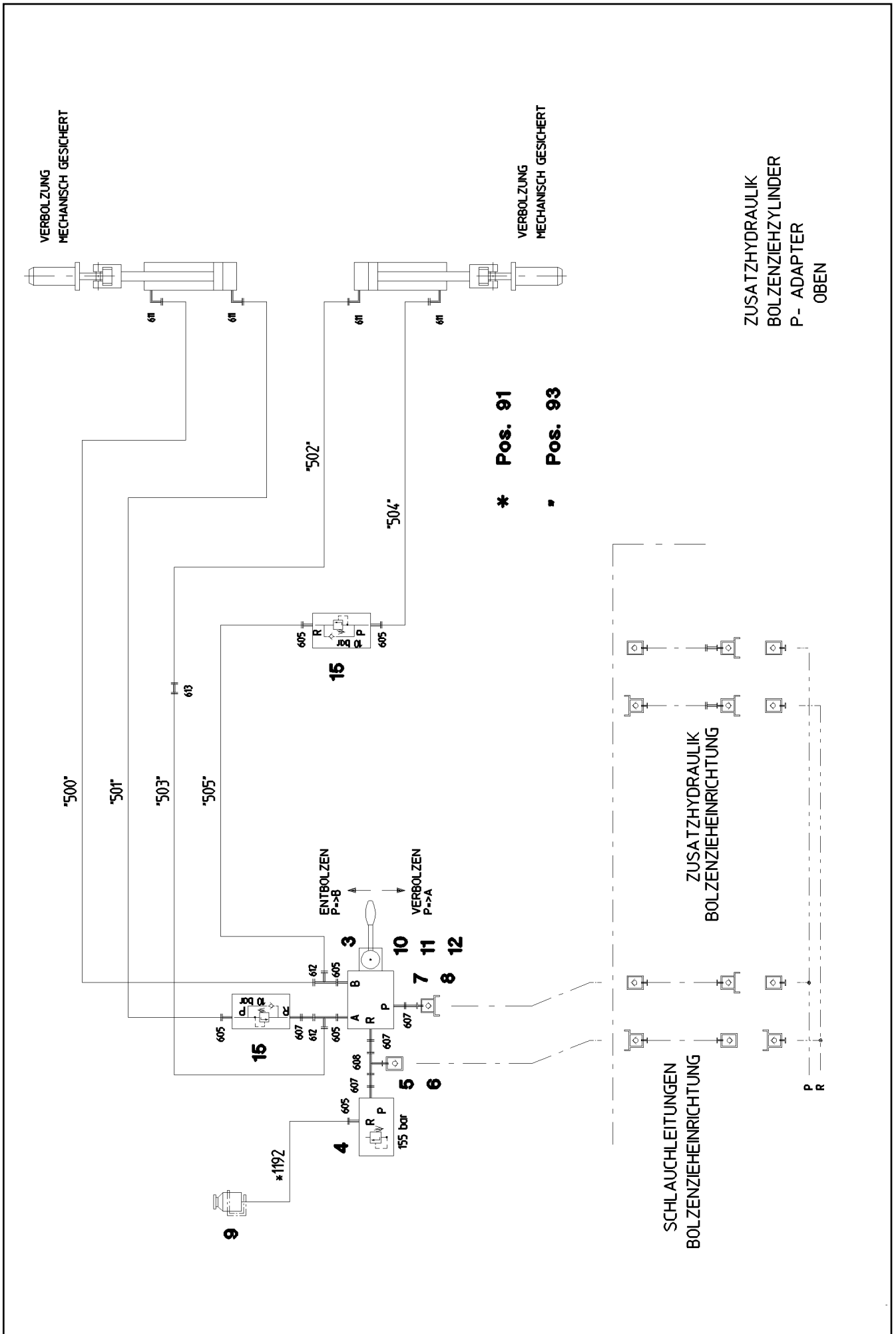
ADDL.HYDR.F.PIN PULLING DEVICE  
ZUSATZHYDR.BOLZENZIEHZYLINDER

819 (1/2)

→ 3 977 001  
96 73 218 08

Pos.	Item	Quantity	Description	Bezeichnung	Serie	K
3	51 13 045 08	1	DIRECTIONAL CTRL. VALVE 4/3 400BAR	WEGESCHIEBER		
4	10 02 558 2	1	PRESSURE LIMITING VALVE pv=155BA pm	DRUCKBEGRENZUNGSVENTIL		
5	51 15 058 08	2	COUPLING SLEEVE B2 12-L	KUPPLUNGSMUFFE		
6	10 46 691 4	2	HEX CAP NUT RD32X3 SPF	VERSCHLUSSMUTTER		
7	51 15 096 08	2	COUPLING PLUG B2 12-L	KUPPLUNGSSTECKER		
8	10 46 691 0	2	SCREW PLUG RD32X3 SPF	VERSCHLUSSSCHRAUBE		
9	50 28 073 08	2	EQUALIZING RESERVOIR 0,2L POLYETHY	AUSGLEICHSBEHAELTER		
10	46 00 023	4	HEX SCREW ISO 4014 M6X50 8.8 A2C	SECHSKANTSCHRAUBE		
11	41 15 140 08	4	HEX NUT ISO 4032 M6 8 A2C	SECHSKANTMUTTER		
12	42 00 009 01	4	WASHER ISO 7089 6 200HV A3C	SCHEIBE		
15	51 14 653 08	2	PRETENSIONING VALVE pv=10BAR pmax=5	VORSPANNVENTIL		
16	51 14 177 08	1	PRESSURE LIMITING VALVE pmax=700BAR ⇒ 5 114 177 08 51 14 177 08	DRUCKBEGRENZUNGSVENTIL		
91	96 73 221 08	1	HOSE LINES BOLT EXTRACTION P- ADAPTE ⇒ 3 977 003 96 73 221 08	SCHLAUCHLEITUNGEN BOLZEN		
93	96 73 222 08	1	PIPELINE PIN PULLING CYLINDER P- ADAP ⇒ 3 977 004 96 73 222 08	ROHRLEITUNGEN BOLZENZIE		
601	47 54 363 08	1	FLANGE JOINT REDSD18/12-L A3P	VERSCHRAUBUNG		
602	47 54 318 08	1	FLANGE JOINT RED 15/12L CR6-FREI	VERSCHRAUBUNG		
603	47 00 304 08	2	FLANGE JOINT XG12-L A3P	VERSCHRAUBUNG		
604	47 04 304 08	5	FLANGE JOINT XT12-L A3P	VERSCHRAUBUNG		
605	47 10 308 08	10	FLANGE JOINT XGE12-LR-ED A3P	VERSCHRAUBUNG		
606	47 02 304 08	2	FLANGE JOINT XW12-L A3P	VERSCHRAUBUNG		
607	47 19 012 08	4	FLANGE JOINT EGESD12-LR-WD A3P	VERSCHRAUBUNG		
608	24 71 056 02	1	FLANGE JOINT ET 12L CR6-FREI	VERSCHRAUBUNG		
609	47 19 038 08	3	FLANGE JOINT EGESD12-LR-WD A3P	VERSCHRAUBUNG		
610	47 10 348 08	2	FLANGE JOINT XGE12-LR-ED1/2" A3P	VERSCHRAUBUNG		
611	24 71 177 02	10	FLANGE JOINT EW 12L CR6-FREI	VERSCHRAUBUNG		
612	47 32 308 08	2	FLANGE JOINT RSWS12-LR-WD A3P	VERSCHRAUBUNG		

22.1.2014	etk_en_de_074820 LR 11350	820 (2/2)
<b>LIEBHERR</b>	ADDL.HYDR.F.PIN PULLING DEVICE ZUSATZHYDR.BOLZENZIEHZYLINDER	⇒ 3 977 001 96 73 218 08



22.1.2014  
073567

**LIEBHERR**

etk\_en\_de\_074820 LR 11350

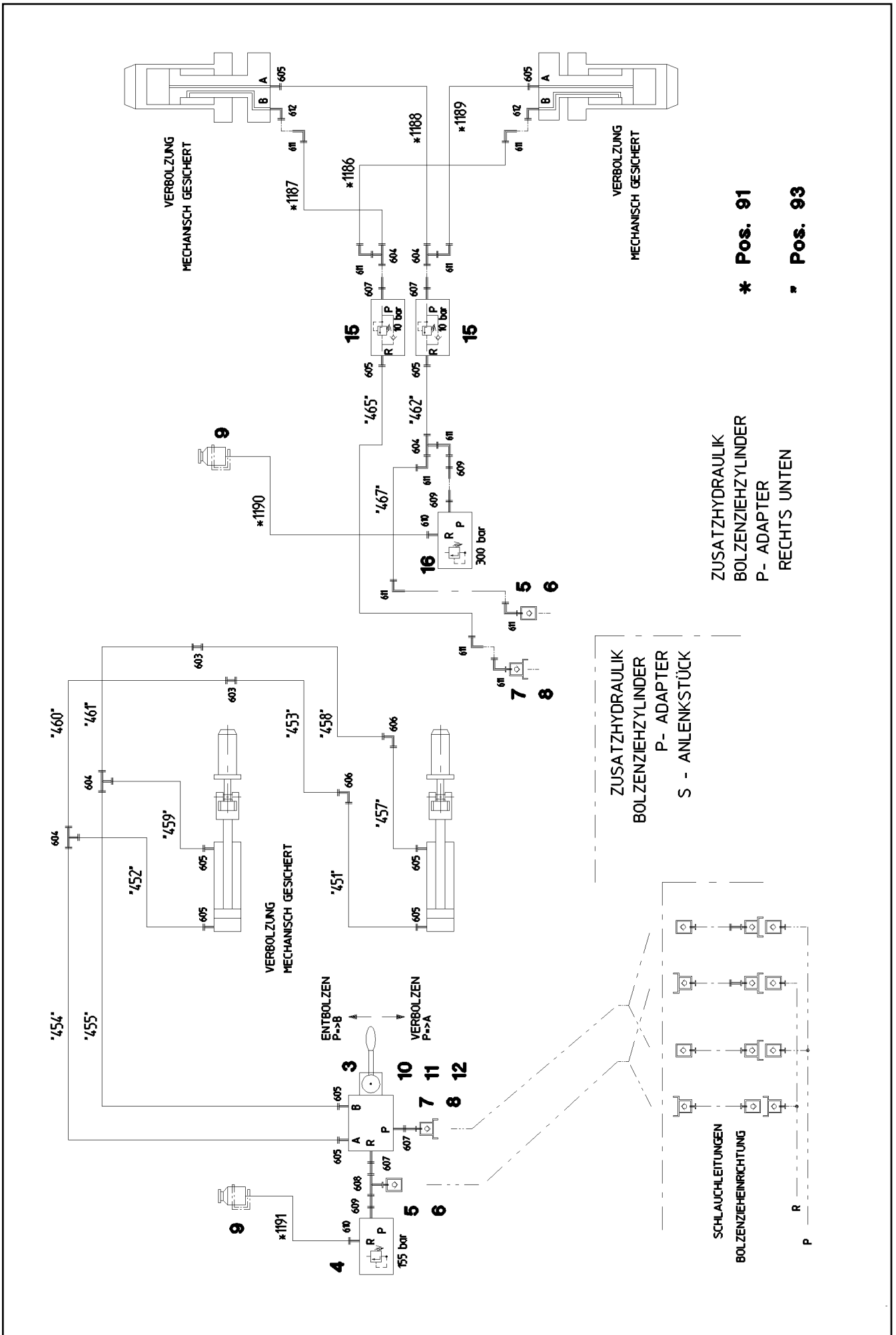
ADDL.HYDR.F.PIN PULLING DEVICE  
ZUSATZHYDR.BOLZENZIEHZYLLINDER

821 (1/2)

⇒ 3 977 001  
96 77 455 08

Pos.	Item	Quantity	Description	Bezeichnung	Serie	K
3	51 13 045 08	1	DIRECTIONAL CTRL. VALVE 4/3 400BAR	WEGESCHIEBER		
4	10 02 558 2	1	PRESSURE LIMITING VALVE pv=155BA pm	DRUCKBEGRENZUNGSVENTIL		
5	51 15 058 08	1	COUPLING SLEEVE B2 12-L	KUPPLUNGSMUFFE		
6	10 46 691 4	1	HEX CAP NUT RD32X3 SPF	VERSCHLUSSMUTTER		
7	51 15 096 08	1	COUPLING PLUG B2 12-L	KUPPLUNGSSTECKER		
8	10 46 691 0	1	SCREW PLUG RD32X3 SPF	VERSCHLUSSSCHRAUBE		
9	50 28 073 08	1	EQUALIZING RESERVOIR 0,2L POLYETHY	AUSGLEICHSBEHAELTER		
10	46 00 023	4	HEX SCREW ISO 4014 M6X50 8.8 A2C	SECHSKANTSCHRAUBE		
11	41 15 140 08	4	HEX NUT ISO 4032 M6 8 A2C	SECHSKANTMUTTER		
12	42 00 009 01	4	WASHER ISO 7089 6 200HV A3C	SCHEIBE		
15	51 14 653 08	2	PRETENSIONING VALVE pv=10BAR pmax=5	VORSPANNVENTIL		
91	96 77 456 08	1	HOSE LINES BOLT EXTRACTION	SCHLAUCHLEITUNGEN BOLZEN		
(1)	60 27 601 08	2	NAME PLATE 25,4X101,6	BEZEICHNUNGSSCHILD		
(1192)	96 61 827 08	2	HOSE CPL. 2TE 0,7M	SCHLAUCH KPL.		
93	96 77 458 08	1	PIPELINE PIN PULLING CYLINDER	ROHRLEITUNGEN BOLZENZIE		
(500)	96 78 757 08	1	PIPE COMPL. 12X1,5X1348	ROHR KPL.		
(501)	96 78 756 08	1	PIPE COMPL. 12X1,5X787	ROHR KPL.		
(502)	96 78 758 08	1	PIPE COMPL. 12X1,5X636	ROHR KPL.		
(503)	96 78 759 08	1	PIPE COMPL. 12X1,5X408	ROHR KPL.		
(504)	96 78 760 08	1	PIPE COMPL. 12X1,5X848	ROHR KPL.		
(505)	96 78 761 08	1	PIPE COMPL. 12X1,5X533	ROHR KPL.		
605	47 10 308 08	6	FLANGE JOINT XGE12-LR-ED A3P	VERSCHRAUBUNG		
607	47 19 012 08	4	FLANGE JOINT EGESD12-LR-WD A3P	VERSCHRAUBUNG		
608	24 71 056 02	1	FLANGE JOINT ET 12L CR6-FREI	VERSCHRAUBUNG		
611	47 32 308 08	4	FLANGE JOINT RSWS12-LR-WD A3P	VERSCHRAUBUNG		
612	24 71 286 02	2	FLANGE JOINT EL 12L CR6-FREI	VERSCHRAUBUNG		
613	47 00 304 08	1	FLANGE JOINT XG12-L A3P	VERSCHRAUBUNG		

22.1.2014	etk_en_de_074820 LR 11350	<input type="checkbox"/> 822 (2/2)
<b>LIEBHERR</b>	ADDL.HYDR.F.PIN PULLING DEVICE ZUSATZHYDR.BOLZENZIEHZYLINDER	⇒ 3 977 001 96 77 455 08



Pos.	Item	Quantity	Description	Bezeichnung	Serie	K
3	51 13 045 08	1	DIRECTIONAL CTRL. VALVE 4/3 400BAR	WEGESCHIEBER		
4	10 02 558 2	1	PRESSURE LIMITING VALVE pv=155BA pm	DRUCKBEGRENZUNGSVENTIL		
5	51 15 058 08	2	COUPLING SLEEVE B2 12-L	KUPPLUNGSMUFFE		
6	10 46 691 4	2	HEX CAP NUT RD32X3 SPF	VERSCHLUSSMUTTER		
7	51 15 096 08	2	COUPLING PLUG B2 12-L	KUPPLUNGSSTECKER		
8	10 46 691 0	2	SCREW PLUG RD32X3 SPF	VERSCHLUSSSCHRAUBE		
9	50 28 073 08	2	EQUALIZING RESERVOIR 0,2L POLYETHY	AUSGLEICHSBEHAELTER		
10	46 00 023	4	HEX SCREW ISO 4014 M6X50 8.8 A2C	SECHSKANTSCHRAUBE		
11	41 15 140 08	4	HEX NUT ISO 4032 M6 8 A2C	SECHSKANTMUTTER		
12	42 00 009 01	4	WASHER ISO 7089 6 200HV A3C	SCHEIBE		
15	51 14 653 08	2	PRETENSIONING VALVE pv=10BAR pmax=5	VORSPANNVENTIL		
16	51 14 177 08	1	PRESSURE LIMITING VALVE pmax=700BAR ⇒ 5 114 177 08 51 14 177 08	DRUCKBEGRENZUNGSVENTIL		
91	96 77 452 08	1	HOSE LINES BOLT EXTRACTION	SCHLAUCHLEITUNGEN BOLZEN		
(1)	60 27 601 08	6	NAME PLATE 25,4X101,6	BEZEICHNUNGSSCHILD		
(1186)	96 78 067 08	1	HOSE CPL. 2SN 0,29M	SCHLAUCH KPL.		
(1187)	96 78 069 08	1	HOSE CPL. 2SN 0,24M	SCHLAUCH KPL.		
(1188)	96 78 070 08	1	HOSE CPL. 2SN 0,31M	SCHLAUCH KPL.		
(1189)	96 78 071 08	1	HOSE CPL. 2SN 0,28M	SCHLAUCH KPL.		
(1190)	96 78 072 08	1	HOSE CPL. 2TE 0,36M	SCHLAUCH KPL.		
(1191)	96 78 047 08	1	HOSE CPL. 2TE 0,48M	SCHLAUCH KPL.		
93	96 77 453 08	1	PIPELINE PIN PULLING CYLINDER	ROHRLEITUNGEN BOLZENZIE		
601	47 54 363 08	1	FLANGE JOINT REDSD18/12-L A3P	VERSCHRAUBUNG		
602	47 54 318 08	1	FLANGE JOINT RED 15/12L CR6-FREI	VERSCHRAUBUNG		
603	47 00 304 08	2	FLANGE JOINT XG12-L A3P	VERSCHRAUBUNG		
604	47 04 304 08	5	FLANGE JOINT XT12-L A3P	VERSCHRAUBUNG		
605	47 10 308 08	10	FLANGE JOINT XGE12-LR-ED A3P	VERSCHRAUBUNG		
606	47 02 304 08	2	FLANGE JOINT XW12-L A3P	VERSCHRAUBUNG		
607	47 19 012 08	4	FLANGE JOINT EGESD12-LR-WD A3P	VERSCHRAUBUNG		
608	24 71 056 02	1	FLANGE JOINT ET 12L CR6-FREI	VERSCHRAUBUNG		
609	47 19 038 08	3	FLANGE JOINT EGESD12-LR-WD A3P	VERSCHRAUBUNG		
610	47 10 348 08	2	FLANGE JOINT XGE12-LR-ED1/2" A3P	VERSCHRAUBUNG		
611	24 71 177 02	10	FLANGE JOINT EW 12L CR6-FREI	VERSCHRAUBUNG		
612	47 32 308 08	2	FLANGE JOINT RSWS12-LR-WD A3P	VERSCHRAUBUNG		

22.1.2014

etk\_en\_de\_074820 LR 11350

824 (2/2)

**LIEBHERR**ADDL.HYDR.F.PIN PULLING DEVICE  
ZUSATZHYDR.BOLZENZIEHZYLLINDER⇒ 3 977 002  
96 77 451 08



Schlauchnummer  
Hose number  
Numéro de flexible  
Número de flexible  
Номера шланга

Die Schlauchnummern auf den Schläuchen entsprechen den Positionen in der Schlauchliste.

The hose numbers from the hoses are in accordance with the items in the hose list.

Les numéros indiqués sur les flexibles correspondent aux repères de la nomenclature des flexibles.

Los números indicados en los flexibles corresponden a las posiciones de la lista de flexibles.

Нанесенные на шлангах номера соответствуют позициям в перечне.

Pos.	Item	Quantity	Description	Bezeichnung	Serie	K
1	60 27 601 08	6	NAME PLATE 25,4X101,6	BEZEICHNUNGSSCHILD		
1180	96 78 075 08	1	HOSE CPL. 2SN 0,26M	SCHLAUCH KPL.		
1181	92 97 530 08	1	HOSE CPL. 2SN 0,3M	SCHLAUCH KPL.		
1182	96 78 076 08	1	HOSE CPL. 2SN 0,3M	SCHLAUCH KPL.		
1183	96 80 067 08	1	HOSE CPL. 2SN 0,25M	SCHLAUCH KPL.		
1184	96 78 072 08	1	HOSE CPL. 2TE 0,36M	SCHLAUCH KPL.		
1185	96 78 047 08	1	HOSE CPL. 2TE 0,48M	SCHLAUCH KPL.		

22.1.2014  
133089


**LIEBHERR**

etk\_en\_de\_074820 LR 11350

HOSE LINES BOLT EXTRACTION  
SCHLAUCHLEITUNGEN BOLZENZIEH.

825

⇒ 3 977 003  
96 73 221 08



Die Positionsnummern der Rohre auf den Bildtafeln entsprechen den Positionen in der Rohrliste.

The pipe numbers from the illustrations are in accordance with the items in the pipe list.

Les numéros des tuyaux sur les illustrations correspondent aux repères de la nomenclature des tuyaux.

Los números de tubos en las ilustraciones corresponden a las posiciones de la lista de tubos.

Номера позиций труб на изображениях соответствуют позициям в перечне труб.

Pos.	Item	Quantity	Description	Bezeichnung	Serie	K
450	96 60 206 08	1	PIPE COMPL. 12X1,5X692	ROHR KPL.		
451	96 60 207 08	1	PIPE COMPL. 12X1,5X511	ROHR KPL.		
452	96 60 208 08	1	PIPE COMPL. 12X1,5X519	ROHR KPL.		
453	96 60 209 08	1	PIPE COMPL. 12X1,5X1401	ROHR KPL.		
456	96 60 210 08	1	PIPE COMPL. 12X1,5X764	ROHR KPL.		
457	96 60 211 08	1	PIPE COMPL. 12X1,5X566	ROHR KPL.		
458	96 60 212 08	1	PIPE COMPL. 12X1,5X1339	ROHR KPL.		
459	96 60 213 08	1	PIPE COMPL. 12X1,5X566	ROHR KPL.		
460	96 60 214 08	1	PIPE COMPL. 12X1,5X1847	ROHR KPL.		
461	96 60 215 08	1	PIPE COMPL. 12X1,5X1635	ROHR KPL.		
462	96 80 224 08	1	PIPE COMPL. 12X1,5X156	ROHR KPL.		
463	96 60 216 08	1	PIPE COMPL. 12X1,5X924	ROHR KPL.		
467	96 60 225 08	1	PIPE COMPL. 12X1,5X200	ROHR KPL.		

22.1.2014  
133088

**LIEBHERR**

etk\_en\_de\_074820 LR 11350

PIPELINE PIN PULLING CYLINDER  
ROHRLEITUNGEN BOLZENZIEHZYL.

826

⇒ 3 977 004  
96 73 222 08





Pos.	Item	Quantity	Description	Bezeichnung	Serie	K
3	51 13 045 08	1	DIRECTIONAL CTRL. VALVE 4/3 400BAR	WEGESCHIEBER		
(1)	51 07 255 90	1	LEVER HOUSING	HEBELGEHAEUSE		
(11)	57 00 739 08	1	LEVER ARM	HEBELSTANGE		
(18)	51 07 113 08	1	O-RING 26X3 NBR90	O-RING		
4	10 02 558 2	1	PRESSURE LIMITING VALVE pv=155BA pm	DRUCKBEGRENZUNGSVENTIL		
5	51 15 058 08	2	COUPLING SLEEVE B2 12-L	KUPPLUNGSMUFFE		
6	10 46 691 4	2	HEX CAP NUT RD32X3 SPF	VERSCHLUSSMUTTER		
7	51 15 096 08	2	COUPLING PLUG B2 12-L	KUPPLUNGSSTECKER		
8	10 46 691 0	2	SCREW PLUG RD32X3 SPF	VERSCHLUSSSCHRAUBE		
9	50 28 073 08	1	EQUALIZING RESERVOIR 0,2L POLYETHY	AUSGLEICHSBEHAELTER		
10	46 00 023	4	HEX SCREW ISO 4014 M6X50 8.8 A2C	SECHSKANTSCHRAUBE		
11	41 15 140 08	4	HEX NUT ISO 4032 M6 8 A2C	SECHSKANTMUTTER		
12	42 00 009 01	4	WASHER ISO 7089 6 200HV A3C	SCHEIBE		
91	96 81 158 08	1	HOSE LINES BOLT EXTRACTION	SCHLAUCHLEITUNGEN BOLZEN		
(1)	60 27 601 08	3	NAME PLATE 25,4X101,6	BEZEICHNUNGSSCHILD		
(1194)	96 78 073 08	2	HOSE CPL. 2SN 3,1M	SCHLAUCH KPL.		
(1195)	96 78 072 08	1	HOSE CPL. 2TE 0,36M	SCHLAUCH KPL.		
601	47 54 363 08	1	FLANGE JOINT REDSD18/12-L A3P	VERSCHRAUBUNG		
602	47 54 318 08	1	FLANGE JOINT RED 15/12L CR6-FREI	VERSCHRAUBUNG		
605	47 10 308 08	2	FLANGE JOINT XGE12-LR-ED A3P	VERSCHRAUBUNG		
607	47 19 012 08	2	FLANGE JOINT EGESD12-LR-WD A3P	VERSCHRAUBUNG		
608	24 71 056 02	1	FLANGE JOINT ET 12L CR6-FREI	VERSCHRAUBUNG		
609	47 19 038 08	1	FLANGE JOINT EGESD12-LR-WD A3P	VERSCHRAUBUNG		
610	47 10 348 08	1	FLANGE JOINT XGE12-LR-ED1/2" A3P	VERSCHRAUBUNG		
611	24 71 177 02	1	FLANGE JOINT EW 12L CR6-FREI	VERSCHRAUBUNG		

22.1.2014

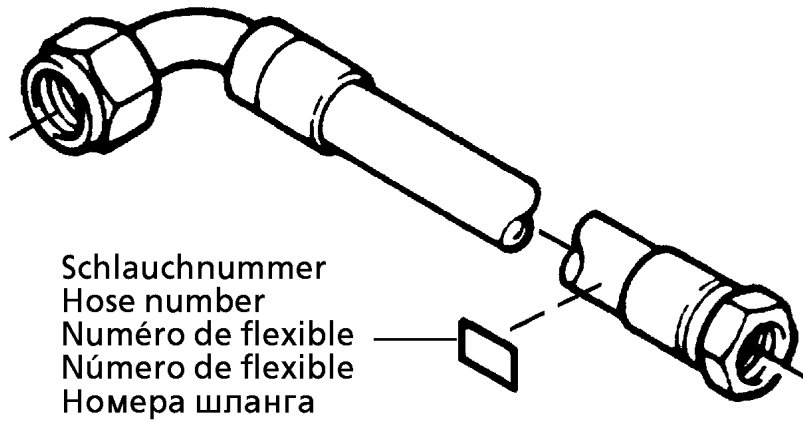
etk\_en\_de\_074820 LR 11350

828 (2/2)

**LIEBHERR**

ADDL.HYDR.F.PIN PULLING DEVICE  
ZUSATZHYDR.BOLZENZIEHZYLINDER

⇒ 3 977 005  
96 81 157 08



Schlauchnummer  
Hose number  
Numéro de flexible  
Número de flexible  
Номера шланга

Die Schlauchnummern auf den Schläuchen entsprechen den Positionen in der Schlauchliste.

The hose numbers from the hoses are in accordance with the items in the hose list.

Les numéros indiqués sur les flexibles correspondent aux repères de la nomenclature des flexibles.

Los números indicados en los flexibles corresponden a las posiciones de la lista de flexibles.

Нанесенные на шлангах номера соответствуют позициям в перечне.

Pos.	Item	Quantity	Description	Bezeichnung	Serie	K
1	60 27 601 08	3	NAME PLATE 25,4X101,6	BEZEICHNUNGSSCHILD		
2	60 27 602 08	1	NAME PLATE 25,4X165,1	BEZEICHNUNGSSCHILD		
1228	92 88 711 08	1	HOSE CPL. 2SN 0,76M	SCHLAUCH KPL.		
1231	96 43 224 08	1	HOSE ASS CPL. 2755 0,45M	SCHLAUCH KPL. 2755		
1232	96 22 558 08	1	HOSE CPL. 2SN 0,48M	SCHLAUCH KPL.		
1233	96 39 270 08	1	HOSE ASS CPL. 2SN 0,4M	SCHLAUCH KPL. 2SN		

22.1.2014  
133089

**LIEBHERR**

etk\_en\_de\_074820 LR 11350

HOSE LINES PULL CYL  
SCHLAUCHLEITUNGEN ZUGZYL.SWB

829

⇒ 3 978 003  
96 36 401 08



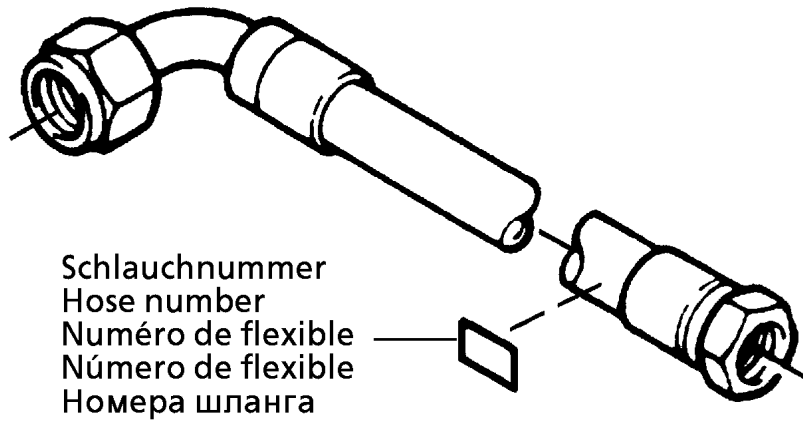
Pos.	Item	Quantity	Description	Bezeichnung	Serie	K
3	10 65 084 2	4	DIRECTIONAL SEAT VALVE 350BAR SPF	WEGESITZVENTIL		
5	50 26 577 08	1	AIR TANK DIN 74281 20L 15,5BAR ALMG2.7	LUFTBEHAELTER		
6	77 42 105 08	2	TIGHTENING STRAP ST	SPANNBAND		
7	49 00 188	4	HEX SCREW ISO 4017 M8X16 8.8 A2C	SECHSKANTSCHRAUBE		
8	42 18 009 08	4	WASHER DIN 9021 A 8 ST A2C	SCHEIBE		
9	50 28 073 08	1	EQUALIZING RESERVOIR 0,2L POLYETHY	AUSGLEICHSBEHAELTER		
10	51 06 960 08	1	BALL VALVE DN8-1/4" MS	KUGELHAHN		
11	51 14 815 08	1	NON-RETURN VALVE pmax10BAR	RUECKSCHLAGVENTIL		
12	51 15 123 08	2	COUPLING PLUG B8 38-S	KUPPLUNGSSTECKER		
14	10 46 691 3	2	SCREW PLUG RD79X4 SPF	VERSCHLUSSSCHRAUBE		
16	51 15 096 08	1	COUPLING PLUG B2 12-L	KUPPLUNGSSTECKER		
18	10 46 691 0	1	SCREW PLUG RD32X3 SPF	VERSCHLUSSSCHRAUBE		
51	60 20 092 08	20	CLAMP-HALF DIN 3015-1 L 5 R 38 PP SW	KLEMMHAELFTE		
54	46 00 091	20	SOCKET HEAD SCREW ISO 4762 M6X50 8.8	ZYLINDERSCHRAUBE		
55	60 20 180 08	20	CARRIER RAIL NUT DIN 3015 L TM M6 W1	TRAGSCHIENENMUTTER		
61	71 01 077 08	2	SEALING RING DIN 7603 A 52X60X2,5 CU	DICHTRING		
62	71 01 053 08	1	SEALING RING DIN 7603 A 24X30X2 CU	DICHTRING		
63	70 42 141 08	5	KEY RING 25 EDELSTAHL	SCHLUESSELRING		
64	95 05 568 08	3	TRAILER 25X2 ALMG3 H111	ANHAENGER		
91	96 36 399 08	1	HOSE LINES D-HEAD SECTION ⇒ 3 978 009 96 36 399 08	SCHLAUCHLEITUNGEN D-KOPF		
93	96 36 400 08	1	PIPELINES DERR. HEAD SECT. ⇒ 3 978 010 96 36 400 08	ROHRLEITUNGEN DERR.KOPFS		
601	47 00 331 08	4	FLANGE JOINT XG38-S A3P	VERSCHRAUBUNG		
602	47 00 330 08	2	FLANGE JOINT XG30-S A3P	VERSCHRAUBUNG		
603	47 00 304 08	3	FLANGE JOINT XG12-L A3P	VERSCHRAUBUNG		
604	47 77 040 08	4	STOPPER PLUG VST11/4"ED A3P	BLINDSTOPFEN		
605	47 77 046 08	4	STOP PLUG VST11"ED A3P	STOPFEN		
606	47 10 353 08	6	FLANGE JOINT XGE12-LR-ED1/4" A3P	VERSCHRAUBUNG		
607	24 71 056 02	5	FLANGE JOINT ET 12L CR6-FREI	VERSCHRAUBUNG		
608	47 55 029 08	4	ADAPTER RI1-EDX11/2 A3P	ADAPTER		
609	47 10 344 08	4	FLANGE JOINT XGEV38-SR-WD A3P	VERSCHRAUBUNG		
610	48 24 318 14	1	FLANGE JOINT ET 38S CR6-FREI	VERSCHRAUBUNG		
611	47 00 107 08	2	FLANGE JOINT SNV38-S A3P	VERSCHRAUBUNG		
612	47 55 035 08	4	ADAPTER RI1-EDX11/4 A3P	ADAPTER		
613	47 25 318 08	2	FLANGE JOINT EWSD38-S A3P	VERSCHRAUBUNG		
614	47 50 329 08	2	FLANGE JOINT XGR30/25-S A3P	VERSCHRAUBUNG		
615	24 71 177 02	7	FLANGE JOINT EW 12L CR6-FREI	VERSCHRAUBUNG		
616	47 10 338 08	4	FLANGE JOINT XGEV30-SR-WD A3P	VERSCHRAUBUNG		
619	47 10 399 08	3	FLANGE JOINT GE 12L M22X1,5 CR6-FREI	VERSCHRAUBUNG		
620	47 00 113 08	1	FLANGE JOINT SNV12-L A3P	VERSCHRAUBUNG		
621	47 77 045 08	1	STOP PLUG VSTIM22X1,5ED A3P	STOPFEN		
622	24 71 286 02	1	FLANGE JOINT EL 12L CR6-FREI	VERSCHRAUBUNG		
623	47 23 319 08	1	FLANGE JOINT ELS38-S A3P	VERSCHRAUBUNG		

22.1.2014

etk\_en\_de\_074820 LR 11350

831 (2/2)

**LIEBHERR**ADDL.HYDRAULIC SB-HEAD PIECE  
ZUSATZHYDRAULIK SB-KOPFSTUECK⇒ 3 978 005  
91 60 393 08



Schlauchnummer  
Hose number  
Número de flexible  
Número de flexible  
Номера шланга

Die Schlauchnummern auf den Schläuchen entsprechen den Positionen in der Schlauchliste.

The hose numbers from the hoses are in accordance with the items in the hose list.

Les numéros indiqués sur les flexibles correspondent aux repères de la nomenclature des flexibles.

Los números indicados en los flexibles corresponden a las posiciones de la lista de flexibles.

Нанесенные на шлангах номера соответствуют позициям в перечне.

Pos.	Item	Quantity	Description	Bezeichnung	Serie	K
1	60 27 601 08	6	NAME PLATE 25,4X101,6	BEZEICHNUNGSSCHILD		
2	60 27 603 08	6	NAME PLATE 25,4X165,1	BEZEICHNUNGSSCHILD		
1225	92 45 574 08	2	HOSE CPL. GH506 1,3M	SCHLAUCH KPL.		
1226	96 31 722 08	1	HOSE CPL. 2SN 1,5M	SCHLAUCH KPL.		
1227	92 09 059 08	2	HOSE CPL. 2SN 3,2M	SCHLAUCH KPL.		
1229	92 21 246 08	2	HOSE ASS CPL. 2755	SCHLAUCH KPL. 2755		
1230	96 39 268 08	2	HOSE ASS CPL. GH506	SCHLAUCH KPL. GH506		
1234	96 17 167 08	1	HOSE CPL. 2TE 0,4M	SCHLAUCH KPL.		
1235	92 99 194 08	1	HOSE CPL. 2TE 0,2M	SCHLAUCH KPL.		
1236	92 07 113 08	1	HOSE CPL. 2TE 0,82M	SCHLAUCH KPL.		

22.1.2014  
133089


**LIEBHERR**

etk\_en\_de\_074820 LR 11350

HOSE LINES D-HEAD SECTION  
SCHLAUCHLEITUNGEN D-KOPFSTUECK

832

⇒ 3 978 009  
96 36 399 08



Die Positionsnummern der Rohre auf den Bildtafeln entsprechen den Positionen in der Rohrliste.

The pipe numbers from the illustrations are in accordance with the items in the pipe list.

Les numéros des tuyaux sur les illustrations correspondent aux repères de la nomenclature des tuyaux.

Los números de tubos en las ilustraciones corresponden a las posiciones de la lista de tubos.

Номера позиций труб на изображениях соответствуют позициям в перечне труб.

Pos.	Item	Quantity	Description	Bezeichnung	Serie	K
226	96 41 735 08	1	PIPE COMPL. 12X1,5X461	ROHR KPL.		
227	96 39 715 08	1	PIPE COMPL. 30X4X3186	ROHR KPL.		
228	96 39 716 08	1	PIPE COMPL. 30X4X3218	ROHR KPL.		
229	96 39 717 08	1	PIPE COMPL. 30X4X3214	ROHR KPL.		
230	96 39 718 08	1	PIPE COMPL. 30X4X3252	ROHR KPL.		
231	96 39 719 08	1	PIPE COMPL. 38X4X1579	ROHR KPL.		
232	96 39 720 08	1	PIPE COMPL. 38X4X1573	ROHR KPL.		
233	96 39 721 08	1	PIPE COMPL. 12X1,5X3212	ROHR KPL.		
234	96 39 722 08	2	PIPE COMPL. 12X1,5X135	ROHR KPL.		
235	96 39 723 08	1	PIPE COMPL. 12X1,5X3175	ROHR KPL.		
236	96 39 724 08	1	PIPE COMPL. 12X1,5X1049	ROHR KPL.		
237	96 39 725 08	1	PIPE COMPL. 12X1,5X4973	ROHR KPL.		
238	96 39 726 08	1	PIPE COMPL. 38X4X4173	ROHR KPL.		
239	96 39 727 08	1	PIPE COMPL. 38X4X3998	ROHR KPL.		

22.1.2014  
133088

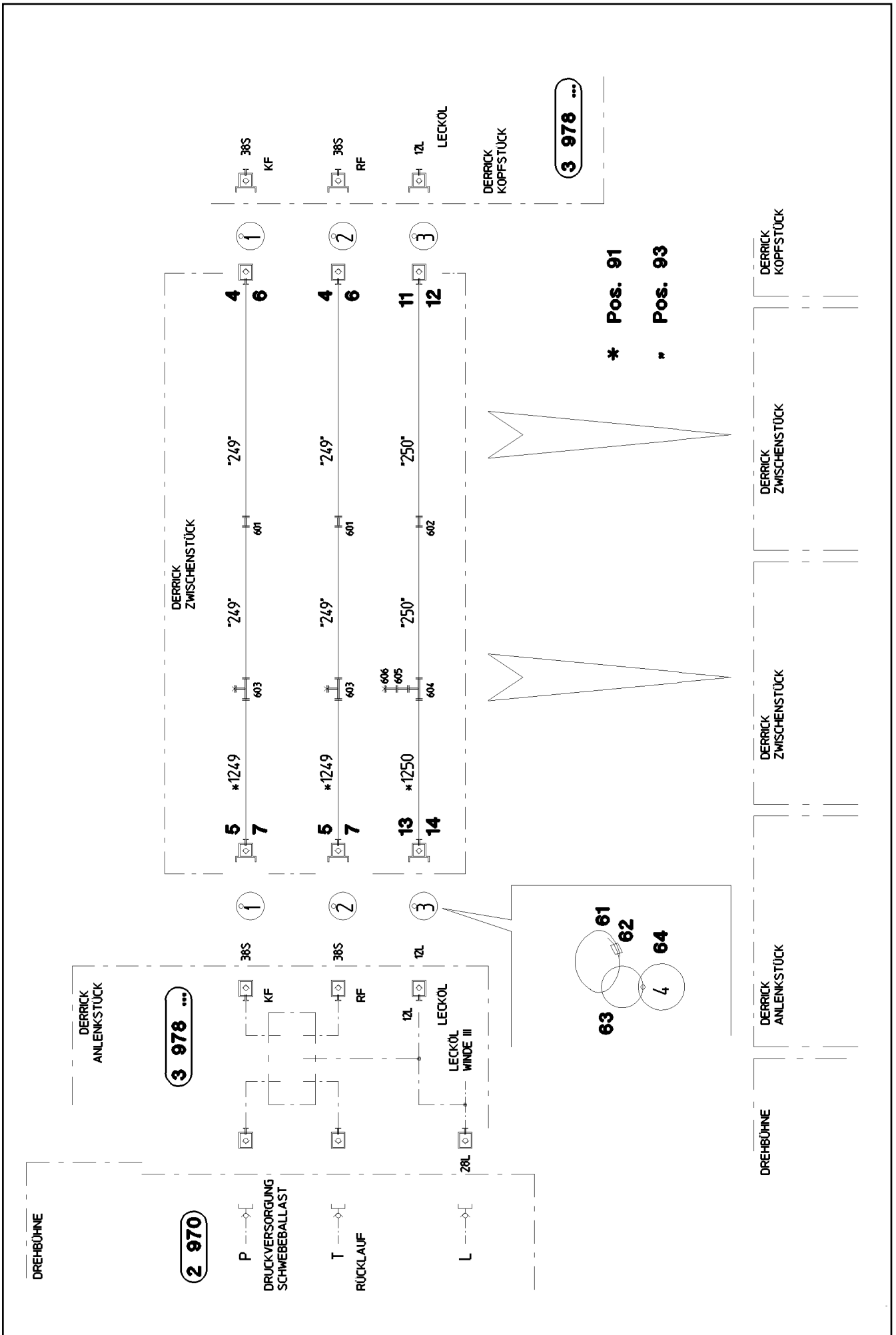
**LIEBHERR**

etk\_en\_de\_074820 LR 11350

PIPELINES DERR. HEAD SECT.  
ROHRLEITUNGEN DERR.KOPFSTUECK

833

⇒ 3 978 010  
96 36 400 08



22.1.2014  
044593

**LIEBHERR**

etk\_en\_de\_074820 LR 11350

ADDITIONAL HYDRAULICS INTERMED  
ZUSATZHYDRAULIK ZWISCHENSTUECK

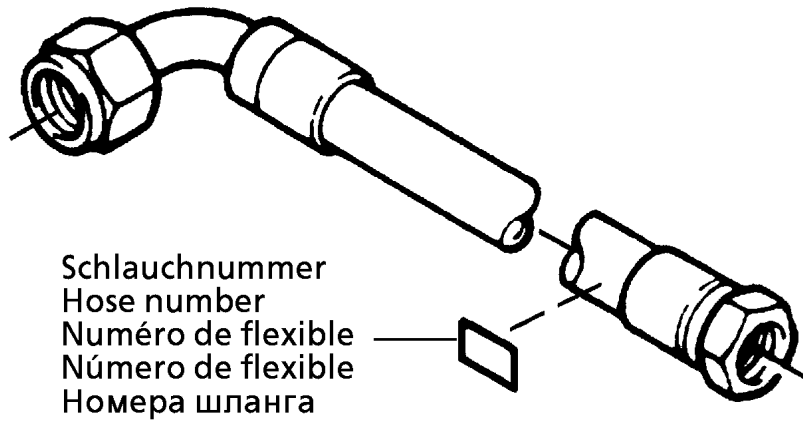
834 (1/2)

⇒ 3 978 015  
91 48 975 08



Pos.	Item	Quantity	Description	Bezeichnung	Serie	K
4	51 15 122 08	2	COUPLING SLEEVE B8 38-S	KUPPLUNGSMUFFE		
5	51 15 123 08	2	COUPLING PLUG B8 38-S	KUPPLUNGSSTECKER		
6	10 46 691 7	2	HEX CAP NUT RD79X4 SPF	VERSCHLUSSMUTTER		
7	10 46 691 3	2	SCREW PLUG RD79X4 SPF	VERSCHLUSSSCHRAUBE		
11	51 15 058 08	1	COUPLING SLEEVE B2 12-L	KUPPLUNGSMUFFE		
12	10 46 691 4	1	HEX CAP NUT RD32X3 SPF	VERSCHLUSSMUTTER		
13	51 15 096 08	1	COUPLING PLUG B2 12-L	KUPPLUNGSSTECKER		
14	10 46 691 0	1	SCREW PLUG RD32X3 SPF	VERSCHLUSSSCHRAUBE		
51	60 20 092 08	40	CLAMP-HALF DIN 3015-1 L 5 R 38 PP SW	KLEMMHAELFTE		
54	46 00 091	40	SOCKET HEAD SCREW ISO 4762 M6X50 8.8	ZYLINDERSCHRAUBE		
55	60 20 180 08	40	CARRIER RAIL NUT DIN 3015 L TM M6 W1	TRAGSCHIENENMUTTER		
61	11 16 043 1	2	ROPE 2 2,3KN EDELSTAHL	SEIL		
62	11 17 056 5	6	FERRULE 2 CU	PRESSKLEMME		
63	70 42 141 08	6	KEY RING 25 EDELSTAHL	SCHLUESSELRING		
64	95 05 568 08	6	TRAILER 25X2 ALMG3 H111	ANHAENGER		
91	96 36 397 08	1	HOSE LINES INTERM. SECTION ⇒ 3 978 016 96 36 397 08	SCHLAUCHLEITUNGEN ZWISCH		
93	96 36 398 08	1	PIPELINES DERR. INT. SECT. ⇒ 3 978 017 96 36 398 08	ROHRLEITUNGEN DERR.ZWISC		
601	47 00 331 08	2	FLANGE JOINT XG38-S A3P	VERSCHRAUBUNG		
602	47 00 304 08	1	FLANGE JOINT XG12-L A3P	VERSCHRAUBUNG		
603	47 56 034 08	2	TEST POINT FITTING GMA3 38S CR6-FREI	MESSANSCHLUSS		
604	47 04 304 08	1	FLANGE JOINT XT12-L A3P	VERSCHRAUBUNG		
605	47 54 314 08	1	FLANGE JOINT REDSD12/10-L A3P	VERSCHRAUBUNG		
606	51 06 290 08	1	GAUGE CONNECTION DKO 10L	MESSSTUTZEN		

22.1.2014	etk_en_de_074820 LR 11350	835 (2/2)
<b>LIEBHERR</b>	ADDITIONAL HYDRAULICS INTERMED ZUSATZHYDRAULIK ZWISCHENSTUECK	⇒ 3 978 015 91 48 975 08



Schlauchnummer  
Hose number  
Numéro de flexible  
Número de flexible  
Номера шланга

Die Schlauchnummern auf den Schläuchen entsprechen den Positionen in der Schlauchliste.

The hose numbers from the hoses are in accordance with the items in the hose list.

Les numéros indiqués sur les flexibles correspondent aux repères de la nomenclature des flexibles.

Los números indicados en los flexibles corresponden a las posiciones de la lista de flexibles.

Нанесенные на шлангах номера соответствуют позициям в перечне.

Pos.	Item	Quantity	Description	Bezeichnung	Serie	K
1	60 27 601 08	1	NAME PLATE 25,4X101,6	BEZEICHNUNGSSCHILD		
2	60 27 603 08	2	NAME PLATE 25,4X165,1	BEZEICHNUNGSSCHILD		
1249	92 97 440 08	2	HOSE CPL. GH506 1,42M	SCHLAUCH KPL.		
1250	92 61 211 08	1	HOSE CPL. 2TE 1,7M	SCHLAUCH KPL.		

22.1.2014  
133089


**LIEBHERR**

etk\_en\_de\_074820 LR 11350

HOSE LINES INTERM. SECTION  
SCHLAUCHLEITUNGEN ZWISCHENST.

836

⇒ 3 978 016  
96 36 397 08



Die Positionsnummern der Rohre auf den Bildtafeln entsprechen den Positionen in der Rohrliste.

The pipe numbers from the illustrations are in accordance with the items in the pipe list.

Les numéros des tuyaux sur les illustrations correspondent aux repères de la nomenclature des tuyaux.

Los números de tubos en las ilustraciones corresponden a las posiciones de la lista de tubos.

Номера позиций труб на изображениях соответствуют позициям в перечне труб.

Pos.	Item	Quantity	Description	Bezeichnung	Serie	K
249	96 39 768 08	4	PIPE COMPL. 38X4X5210	ROHR KPL.		
250	96 39 769 08	2	PIPE COMPL. 12X1,5X5170	ROHR KPL.		

22.1.2014  
133088

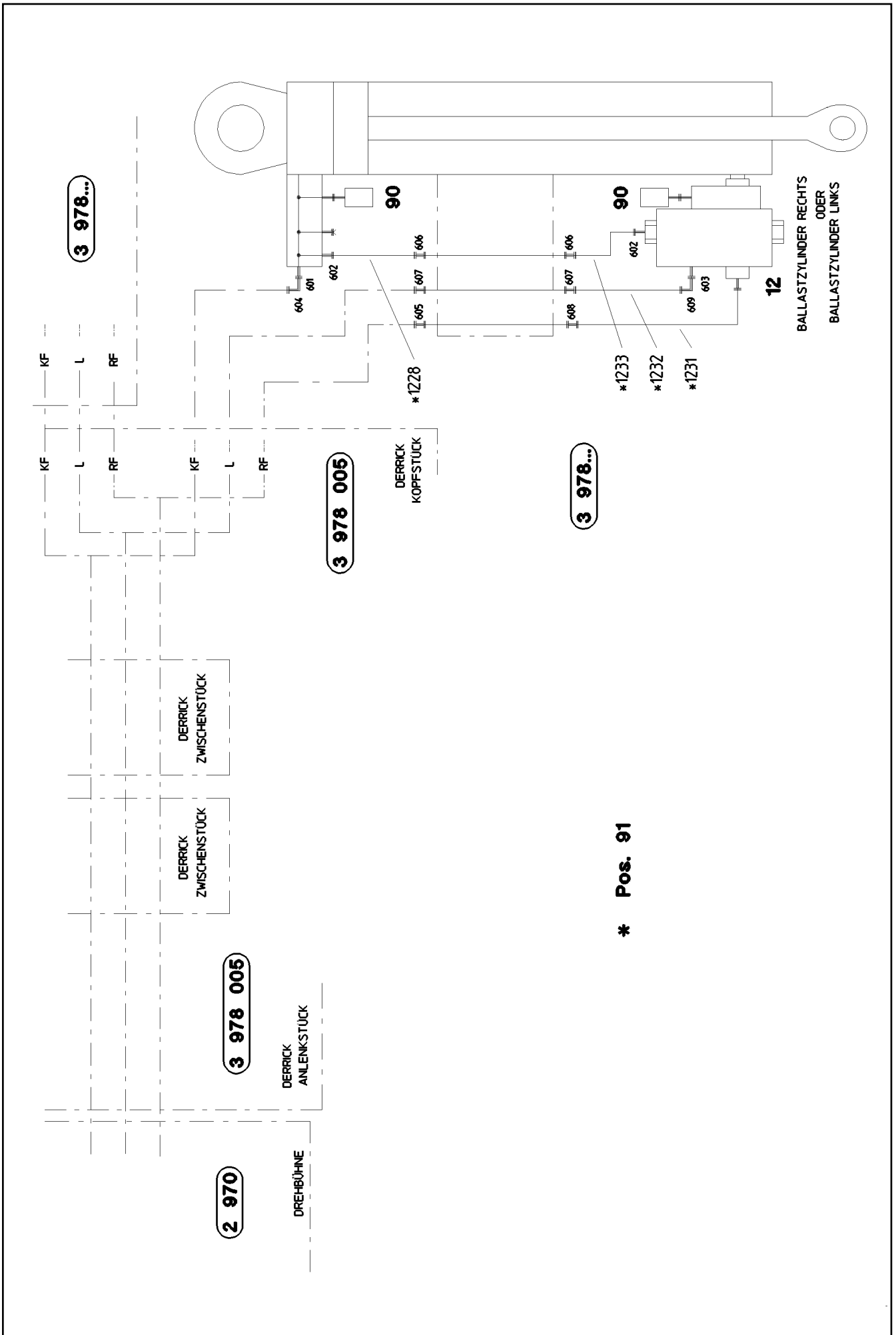
**LIEBHERR**

etk\_en\_de\_074820 LR 11350

PIPELINES DERR. INT. SECT.  
ROHRLEITUNGEN DERR.ZWISCHENST.

837

⇒ 3 978 017  
96 36 398 08



\* Pos. 91

22.1.2014  
072386

**LIEBHERR**

etk\_en\_de\_074820 LR 11350

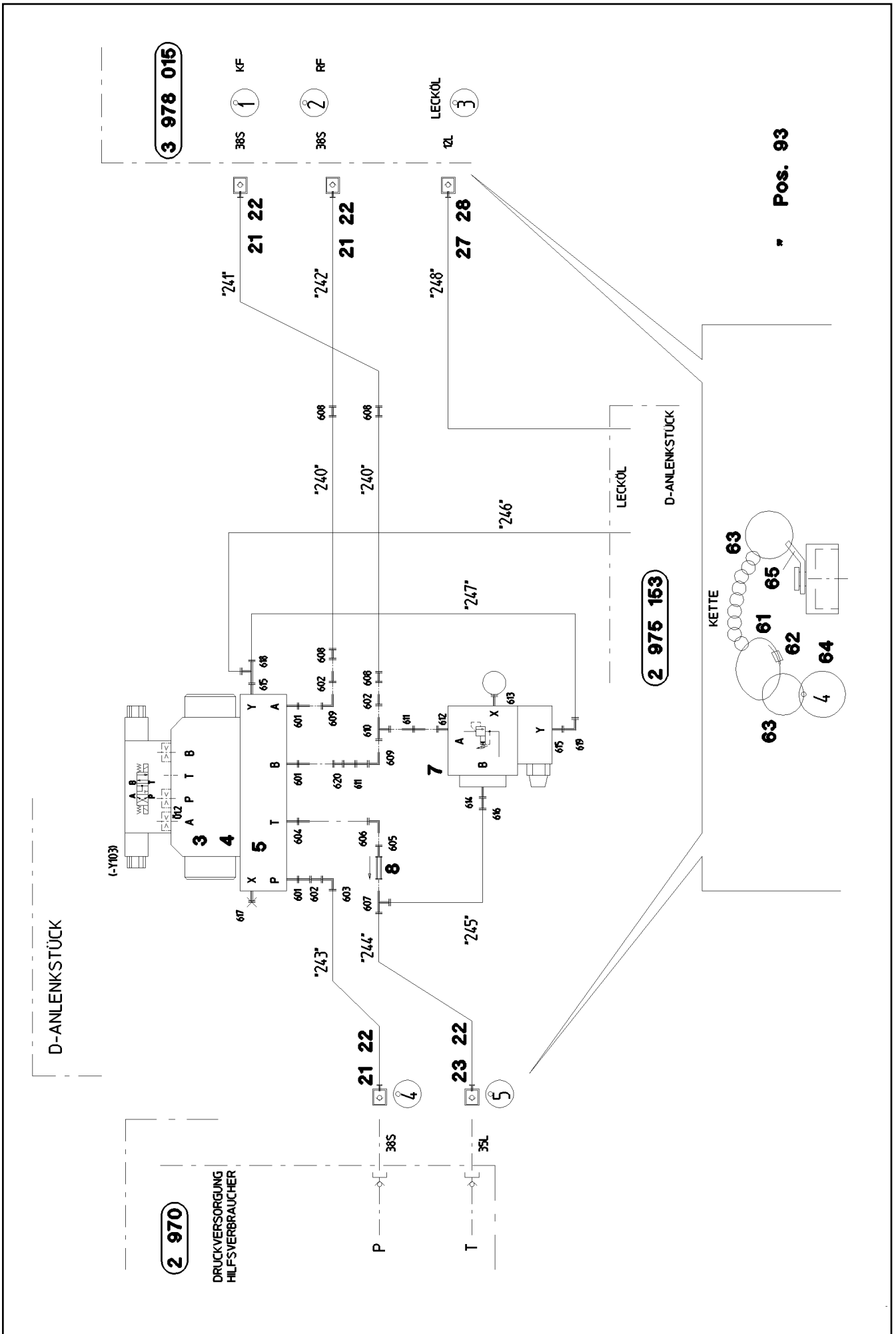
AUX.HYDR.CYLINDER SB-BW  
ZUSATZHYDRAULIK ZYLINDER SB-BW

838 (1/2)

⇒ 3 978 019  
91 73 130 08

Pos.	Item	Quantity	Description	Bezeichnung	Serie	K
12	10 28 673 2	1	LOWERING BRAKE VALVE 420BAR SPF	SENKBREMSVENTIL		
(999)	11 11 421 1	1	DS LOWERING BRAKE VALVE	DS SENKBREMSVENTIL		
90	96 76 426 08	1	PRESSURE TRANSMITTER BW-B	DRUCKGEBER		
(1)	10 81 373 8	2	PRESSURE SENSOR 0-400/800 BAR LSB PL:	DRUCKAUFNEHMER		
91	96 36 401 08	1	HOSE LINES PULL CYL ⇒ 3 978 003      96 36 401 08	SCHLAUCHLEITUNGEN ZUGZYL.		
601	47 10 336 08	1	FLANGE JOINT XGE25-SR-ED A3P	VERSCHRAUBUNG		
602	47 10 045 14	2	FLANGE JOINT GE 10S G1/4 A3C	VERSCHRAUBUNG		
603	47 10 353 08	1	FLANGE JOINT XGE12-LR-ED1/4" A3P	VERSCHRAUBUNG		
604	74 07 119	1	FLANGE JOINT EW 25S CR6-FREI	VERSCHRAUBUNG		
605	47 00 330 08	1	FLANGE JOINT XG30-S A3P	VERSCHRAUBUNG		
606	47 00 325 08	2	FLANGE JOINT XG12-S A3P	VERSCHRAUBUNG		
607	47 00 304 08	2	FLANGE JOINT XG12-L A3P	VERSCHRAUBUNG		
608	47 50 329 08	1	FLANGE JOINT XGR30/25-S A3P	VERSCHRAUBUNG		
609	24 71 177 02	1	FLANGE JOINT EW 12L CR6-FREI	VERSCHRAUBUNG		

22.1.2014	etk_en_de_074820 LR 11350	<input type="checkbox"/> 839 (2/2)
<b>LIEBHERR</b>	AUX.HYDR.CYLINDER SB-BW ZUSATZHYDRAULIK ZYLINDER SB-BW	⇒ 3 978 019 91 73 130 08



Pos. 93

22.1.2014  
044591

**LIEBHERR**

etk\_en\_de\_074820 LR 11350

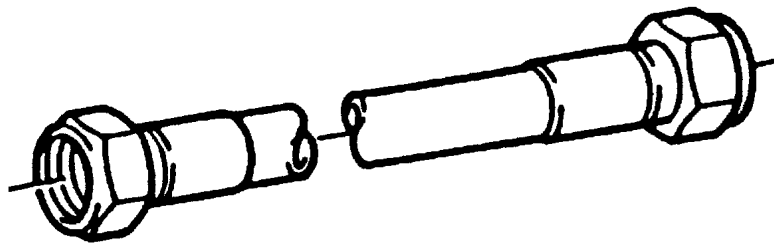
HYDR. SUSPENDED BALLAST  
HYDR.SCHWEBEBALLAST-ANLENKST.

840 (1/2)

⇒ 3 978 100  
91 48 973 08

Pos.	Item	Quantity	Description	Bezeichnung	Serie	K
3	10 28 629 0	1	DIRECTIONAL CONTROL VALVE 4/3 NG25-3	WEGEVENTIL		
(19)	10 29 130 6	1	MAGNET 28V	MAGNET		
(999)	10 41 009 0	1	SEAL KIT DIRECTIONAL VALVE	DS WEGEVENTIL		
4	40 43 128 08	6	SOCKET HEAD SCREW DIN 912 M12X80 10	ZYLINDERSCHRAUBE		
5	06 86 366 50	1	SHEET NG25	PLATTE		
7	51 14 852 08	1	PRESSURE LIMITING VALVE p <sub>max</sub> =350BAR	DRUCKBEGRENZUNGSVENTIL		
8	51 14 373 08	1	NON-RETURN VALVE	RUECKSCHLAGVENTIL		
21	51 15 122 08	3	COUPLING SLEEVE B8 38-S	KUPPLUNGSMUFFE		
22	10 46 691 7	4	HEX CAP NUT RD79X4 SPF	VERSCHLUSSMUTTER		
23	51 15 184 08	1	COUPLING SLEEVE B8 35-L	KUPPLUNGSMUFFE		
27	51 15 058 08	1	COUPLING SLEEVE B2 12-L	KUPPLUNGSMUFFE		
28	10 46 691 4	1	HEX CAP NUT RD32X3 SPF	VERSCHLUSSMUTTER		
61	11 16 043 1	2	ROPE 2 2,3KN EDELSTAHL	SEIL		
62	11 17 056 5	5	FERRULE 2 CU	PRESSKLEMME		
63	70 42 141 08	10	KEY RING 25 EDELSTAHL	SCHLUESSELRING		
64	95 05 568 08	5	TRAILER 25X2 ALMG3 H111	ANHAENGER		
65	97 59 516 08	5	PLATE 1X20X60 ALMG3 H111	BLECH		
93	96 36 393 08	1	PIPELINES SUSP. BALL. BASE SE ⇒ 3 978 106 96 36 393 08	ROHRLEITUNGEN SCHWEBEB.A		
601	47 19 008 08	3	FLANGE JOINT EGESD25-SR-WD A3P	VERSCHRAUBUNG		
602	47 54 343 08	3	FLANGE JOINT REDSDN38/25-S A3P	VERSCHRAUBUNG		
603	47 02 334 08	1	FLANGE JOINT XW38-S A3P	VERSCHRAUBUNG		
604	47 19 015 08	1	FLANGE JOINT EGESD28-LR-WD A3P	VERSCHRAUBUNG		
605	47 54 304 08	1	FLANGE JOINT REDSD35/28-L A3P	VERSCHRAUBUNG		
606	76 17 494	1	FLANGE JOINT EW 28L CR6-FREI	VERSCHRAUBUNG		
607	48 23 308 14	1	FLANGE JOINT EL 35L CR6-FREI	VERSCHRAUBUNG		
608	47 00 331 08	4	FLANGE JOINT XG38-S A3P	VERSCHRAUBUNG		
609	74 07 119	2	FLANGE JOINT EW 25S CR6-FREI	VERSCHRAUBUNG		
610	74 07 118	1	FLANGE JOINT EL 25S CR6-FREI	VERSCHRAUBUNG		
611	47 00 110 08	2	FLANGE JOINT SNV25-S A3P	VERSCHRAUBUNG		
612	47 10 336 08	1	FLANGE JOINT XGE25-SR-ED A3P	VERSCHRAUBUNG		
613	47 56 026 08	1	TEST POINT FITTING EMA3 G1/4 CR6-FREI	MESSANSCHLUSS		
614	47 55 035 08	1	ADAPTER RI1-EDX11/4 A3P	ADAPTER		
615	47 10 353 08	2	FLANGE JOINT XGE12-LR-ED1/4" A3P	VERSCHRAUBUNG		
616	47 10 345 08	1	FLANGE JOINT XGE35-LR-ED A3P	VERSCHRAUBUNG		
617	47 77 040 08	1	STOPPER PLUG VST11/4"ED A3P	BLINDSTOPFEN		
618	24 71 286 02	1	FLANGE JOINT EL 12L CR6-FREI	VERSCHRAUBUNG		
619	24 71 177 02	1	FLANGE JOINT EW 12L CR6-FREI	VERSCHRAUBUNG		
620	47 00 329 08	1	FLANGE JOINT XG25-S A3P	VERSCHRAUBUNG		

22.1.2014	etk_en_de_074820 LR 11350	<input type="checkbox"/> 841 (2/2)
<b>LIEBHERR</b>	HYDR. SUSPENDED BALLAST HYDR.SCHWEBEBALLAST-ANLENKST.	⇒ 3 978 100 91 48 973 08



Die Positionsnummern der Rohre auf den Bildtafeln entsprechen den Positionen in der Rohrliste.

The pipe numbers from the illustrations are in accordance with the items in the pipe list.

Les numéros des tuyaux sur les illustrations correspondent aux repères de la nomenclature des tuyaux.

Los números de tubos en las ilustraciones corresponden a las posiciones de la lista de tubos.

Номера позиций труб на изображениях соответствуют позициям в перечне труб.

Pos.	Item	Quantity	Description	Bezeichnung	Serie	K
240	96 39 677 08	2	PIPE COMPL. 38X4X2705	ROHR KPL.		
241	96 39 678 08	1	PIPE COMPL. 38X4X2131	ROHR KPL.		
242	96 39 679 08	1	PIPE COMPL. 38X4X2126	ROHR KPL.		
243	96 39 680 08	1	PIPE COMPL. 38X4X1551	ROHR KPL.		
244	96 39 681 08	1	PIPE COMPL. 35X2X1477	ROHR KPL.		
245	96 39 682 08	1	PIPE COMPL. 35X2X814	ROHR KPL.		
246	96 39 683 08	1	PIPE COMPL. 12X1,5X1000	ROHR KPL.		
247	96 39 684 08	1	PIPE COMPL. 12X1,5X392	ROHR KPL.		
248	96 39 685 08	1	PIPE COMPL. 12X1,5X2950	ROHR KPL.		

22.1.2014  
133088

**LIEBHERR**

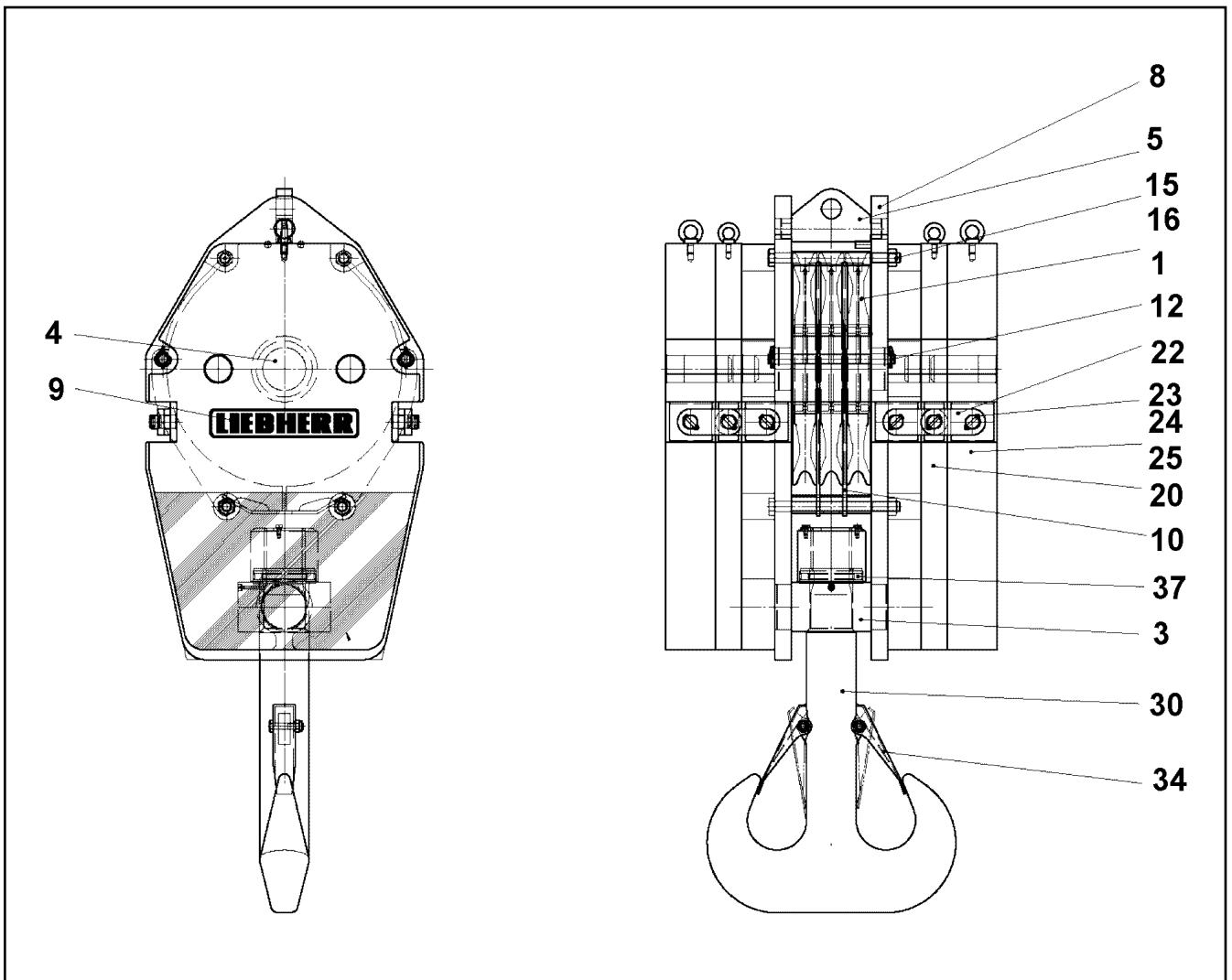
etk\_en\_de\_074820 LR 11350

PIPELINES SUSP. BALL. BASE SE  
ROHRLEITUNGEN SCHWEBEB.ANLENK.

842

⇒ 3 978 106  
96 36 393 08





Pos.	Item	Quantity	Description	Bezeichnung	Serie	K
1	92 68 928 08	3	ROPE PULLEY CPL. SPF ⇒ 2 652 007 92 68 928 08	SEILROLLE KPL.		
3	11 48 239 9	1	ROTATABLE BEAM	SCHWENKTRAVERSE		
4	11 21 060 7	1	DISK PIN	SCHEIBENBOLZEN		
5	11 21 060 6	1	ROPE FIXING POINT	SEILFESTPUNKT		
9	10 66 371 8	2	SIGN 88X450X0,1 FOLIE	SCHILD		
10	11 21 060 8	1	ROPE GUARD	SEILSCHUTZ		
12	10 41 060 8	2	ROPE PROTECTION ROD	SEILSCHUTZSTANGE		
15	41 15 152 08	4	HEX NUT ISO 4032 M30 8 A3C	SECHSKANTMUTTER		
16	40 61 425 08	4	HEX SCREW ISO 4014 M30X380 8.8 A3C	SECHSKANTSCHRAUBE		
20	11 48 240 2	2	WEIGHT PLATE	GEWICHTSBLECH		
22	11 48 240 3	8	BUTT STRAP	LASCHE		
23	40 61 059 08	12	HEX SCREW ISO 4014 M8X50 8.8 A2C	SECHSKANTSCHRAUBE		
24	41 19 005 08	12	HEX NUT DIN 985 M8 8 A2C	SECHSKANTMUTTER		
25	11 48 240 6	2	WEIGHT PLATE	GEWICHTSBLECH		
26	11 48 240 7	4	BUTT STRAP	LASCHE		
30	11 48 240 8	1	TWIN HOOK	DOPPELHAKEN		
34	57 17 162 08	2	SAFETY TRAP	SICHERUNGSFALLE		
37	74 66 074 01	1	CYLINDER ROLLER THRUST BEARING DIN	AX.ZYL.ROLLENLAGER		

22.1.2014  
047491

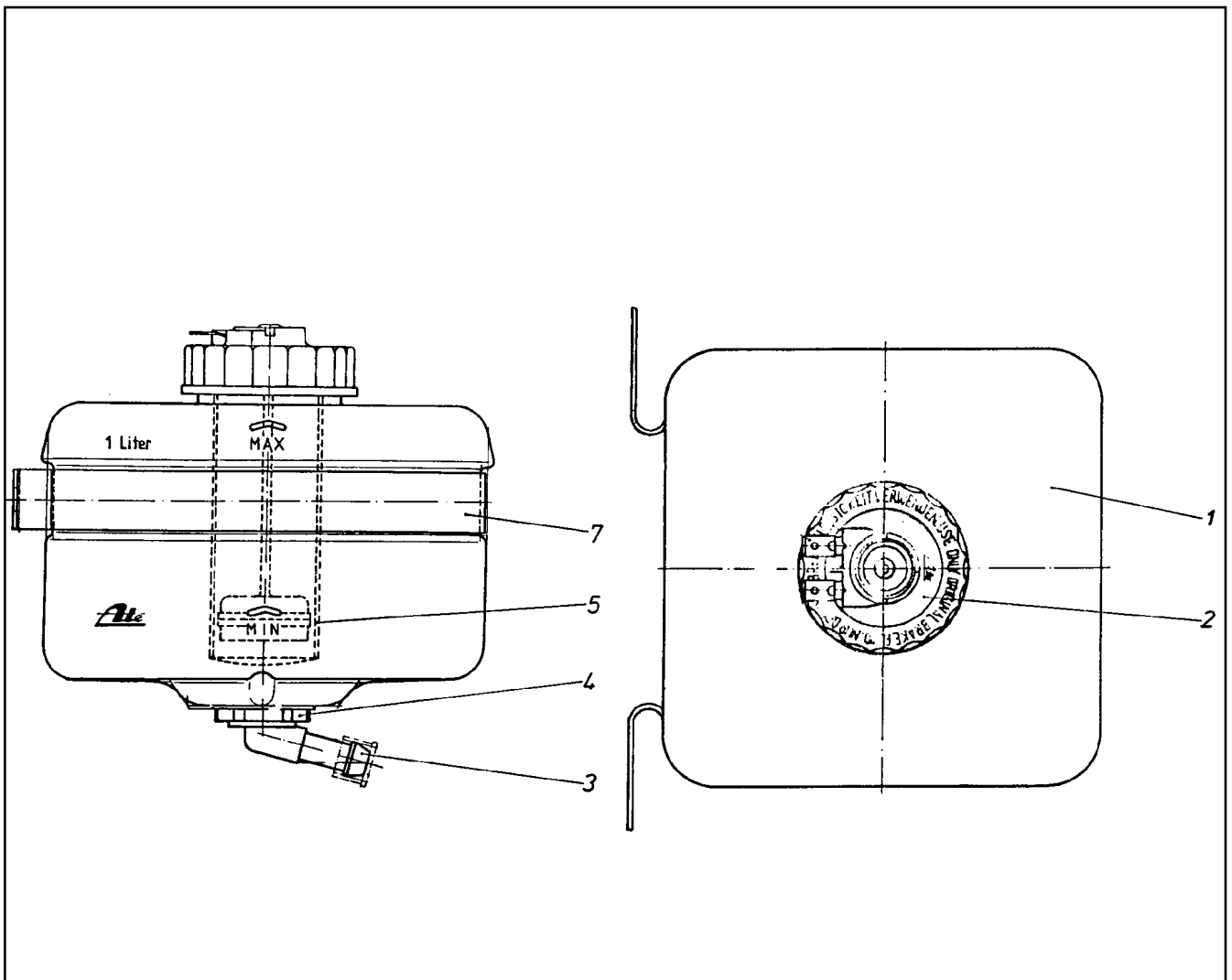
**LIEBHERR**

etk\_en\_de\_074820 LR 11350

HOOK BLOCK  
HAKENFLASCHE

843

⇒ 4 003 007  
91 44 580 08



Pos.	Item	Quantity	Description	Bezeichnung	Serie	K
1	57 00 659 08	1	EQUALIZING RESERVOIR	AUSGLEICHSBEHAELTER		
2	57 00 660 08	1	FLANGE JOINT	VERSCHRAUBUNG		
3	57 00 661 08	1	PIPE ELBOW	KNIESTUECK		
4	57 00 662 08	1	CONTAINER PLUG	BEHAELTERSTOPFEN		
5	57 00 663 08	1	SIEVE SLEEVE	SIEBHUELSE		
7	57 00 664 08	1	FASTENING CLAMP	BEFESTIGUNGSSCHELLE		

22.1.2014  
010632

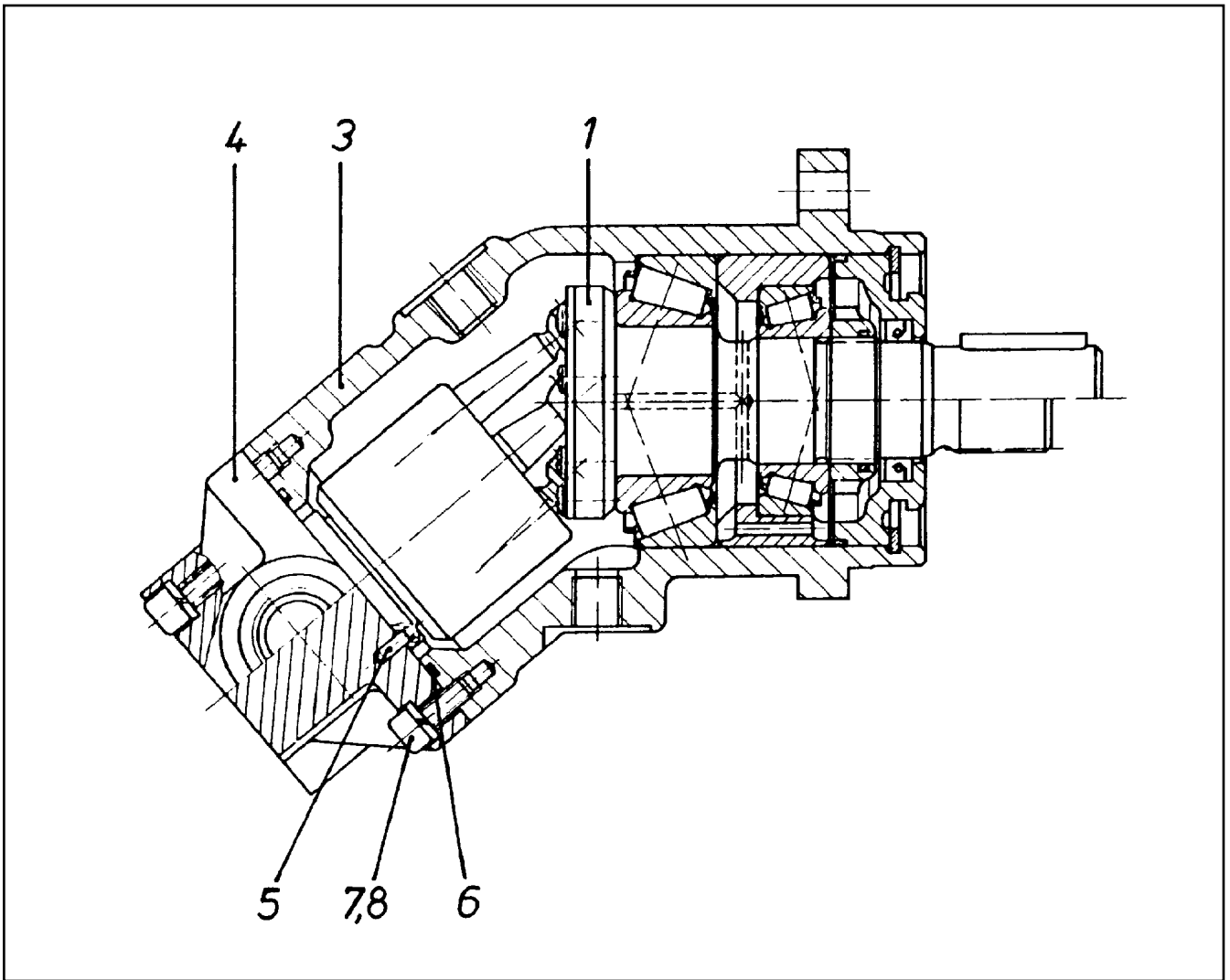
**LIEBHERR**

etk\_en\_de\_074820 LR 11350

EQUALIZING RESERVOIR  
AUSGLEICHSBEHAELTER

844

⇒ 5 028 065 08  
50 28 065 08



Pos.	Item	Quantity	Description	Bezeichnung	Serie	K
1	57 01 129 08	1	DRIVING GEAR ⇒ 5 701 129 08 57 01 129 08	TRIEBWERK		
3	57 01 130 08	1	HOUSING	GEHAEUSE		
4	57 07 719 08	1	CONNECTING PLATE	ANSCHLUSSPLATTE		
5	57 01 132 08	1	PARALLEL PIN DIN EN ISO 2338 3M6X10 ST	ZYLINDERSTIFT		
6	72 64 265 08	1	O-RING ARP 568 52,07X2,62 NBR90	O-RING		
7	46 00 048	6	SOCKET HEAD SCREW ISO 4762 M6X16 8.8	ZYLINDERSCHRAUBE		
8	42 41 006 08	6	CIRCLIP DIN 7980 6 VERZ	FEDERRING		

22.1.2014  
131598

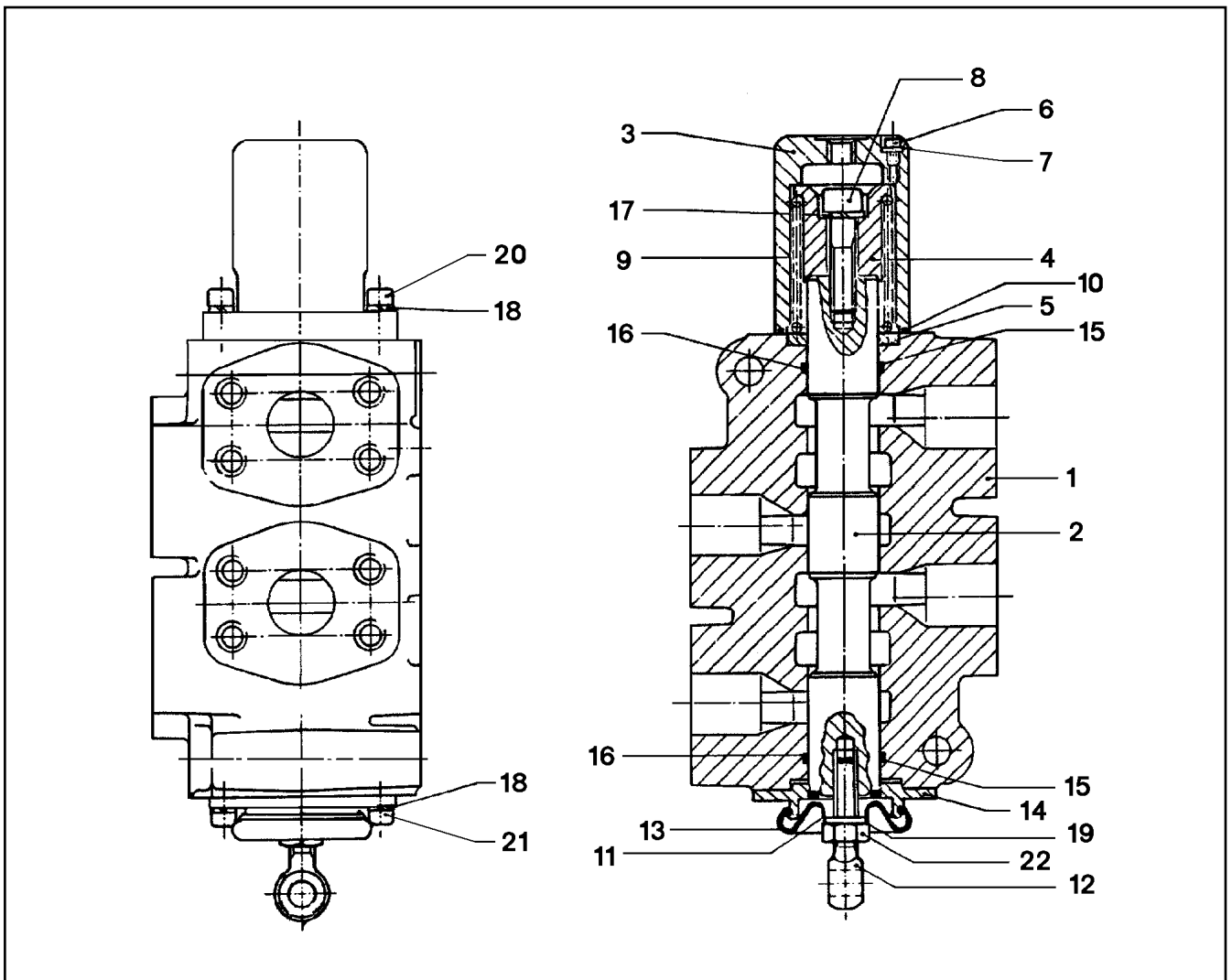
**LIEBHERR**

etk\_en\_de\_074820 LR 11350

HYDRO MOTOR  
HYDROMOTOR

845

⇒ 5 102 306 08  
51 02 306 08



Pos.	Item	Quantity	Description	Bezeichnung	Serie	K
1	51 10 512 08	1	HOUSING	GEHAEUSE		
2	51 10 513 08	1	PISTON	KOLBEN		
3	51 10 514 08	1	COVER	DECKEL		
4	51 10 515 08	1	HOLDER	HALTER		
5	51 10 516 08	1	PACKING RING RETAINER	DICHTRINGHALTER		
6	51 10 517 08	1	SOCKET HEAD SCREW	ZYLINDERSCHRAUBE		
7	51 10 518 08	1	SEALING RING	DICHTRING		
8	51 10 519 08	1	CAP BOLT	HUTSCHRAUBE		
9	51 10 520 08	1	SPRING	FEDER		
10	51 10 521 08	1	O-RING DIN 3771 55,25X2,62 NBR70	O-RING		
11	51 10 522 08	1	SLEEVE	HUELSE		
12	51 10 523 08	1	RING BOLT	RINGSCHRAUBE		
13	51 10 524 08	1	CAP GUMMI	KAPPE		
14	51 10 525 08	1	FLANGE	FLANSCH		
15	51 10 526 08	2	BACK UP RING 109X220	BACKUP-RING		
16	50 12 042 08	2	O-RING ARP 568 34,52X3,53 NBR70	O-RING		
17	51 07 318 08	1	WASHER	SCHEIBE		
18	51 07 332 08	4	LOCK WASHER	SICHERUNGSSCHEIBE		
19	51 10 528 08	1	LOCK WASHER	SICHERUNGSSCHEIBE		
20	51 10 529 08	2	SCREW	SCHRAUBE		
21	51 07 333 08	2	CAPSCREW	KOPFSCHRAUBE		
22	51 10 530 08	1	NUT	MUTTER		

22.1.2014  
140095

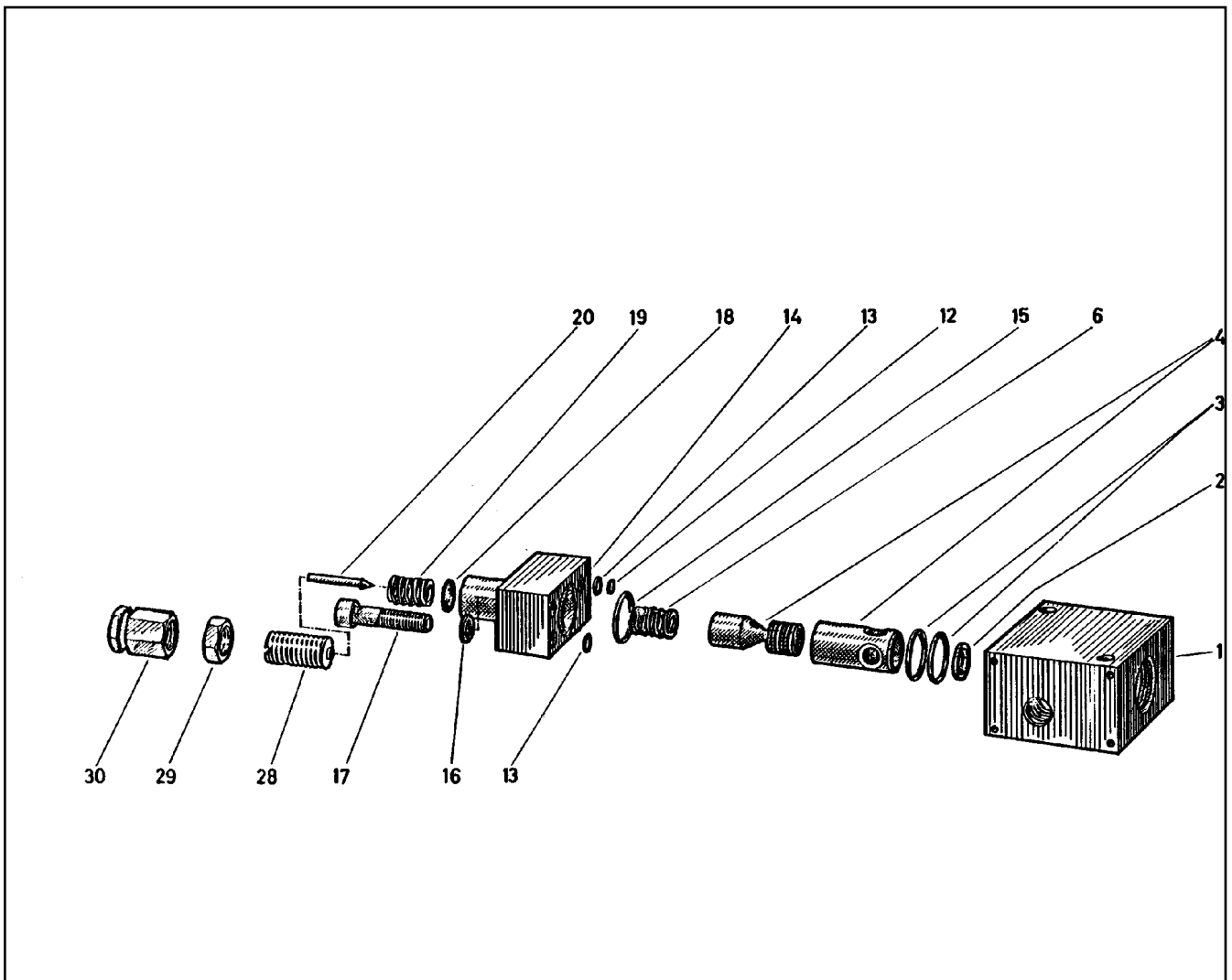
**LIEBHERR**

etk\_en\_de\_074820 LR 11350

REVERSING VALVE  
UMSCHALTVENTIL

846

⇒ 5 104 019 08  
51 04 019 08



Pos.	Item	Quantity	Description	Bezeichnung	Serie	K
1	51 07 138 08	1	BLOCK	BLOCK		
2	51 07 139 08	1	WASHER	SCHEIBE		
3	51 07 101 08	2	O-RING ARP 568 17,12X2,62 NBR90	O-RING		
4	51 07 137 08	1	PISTON	KOLBEN		
6	51 07 140 08	1	PRESSURE SPRING	DRUCKFEDER		
12	51 07 141 08	1	WASHER	SCHEIBE		
13	51 07 142 08	2	O-RING ARP 568 4,47X1,78 NBR70	O-RING		
14	51 07 143 08	1	BLOCK	BLOCK		
15	51 07 101 08	1	O-RING ARP 568 17,12X2,62 NBR90	O-RING		
16	42 40 007 08	2	CIRCLIP DIN 127 A 8 FST A2C	FEDERRING		
17	40 01 620	2	SOCKET HEAD SCREW ISO 4762 M8X35 8.8	ZYLINDERSCHRAUBE		
18	51 07 144 08	1	COLLAR WASHER	BUNDSCHEIBE		
19	51 07 145 08	1	PRESSURE SPRING	DRUCKFEDER		
20	51 07 104 08	1	VALVE CONE	VENTILKEGEL		
28	51 07 798 08	1	ADJUSTING SCREW	EINSTELLSCHRAUBE		
29	51 07 799 08	1	NUT	MUTTER		
30	51 07 106 08	1	CAP NUT	HUTMUTTER		

22.1.2014  
010370

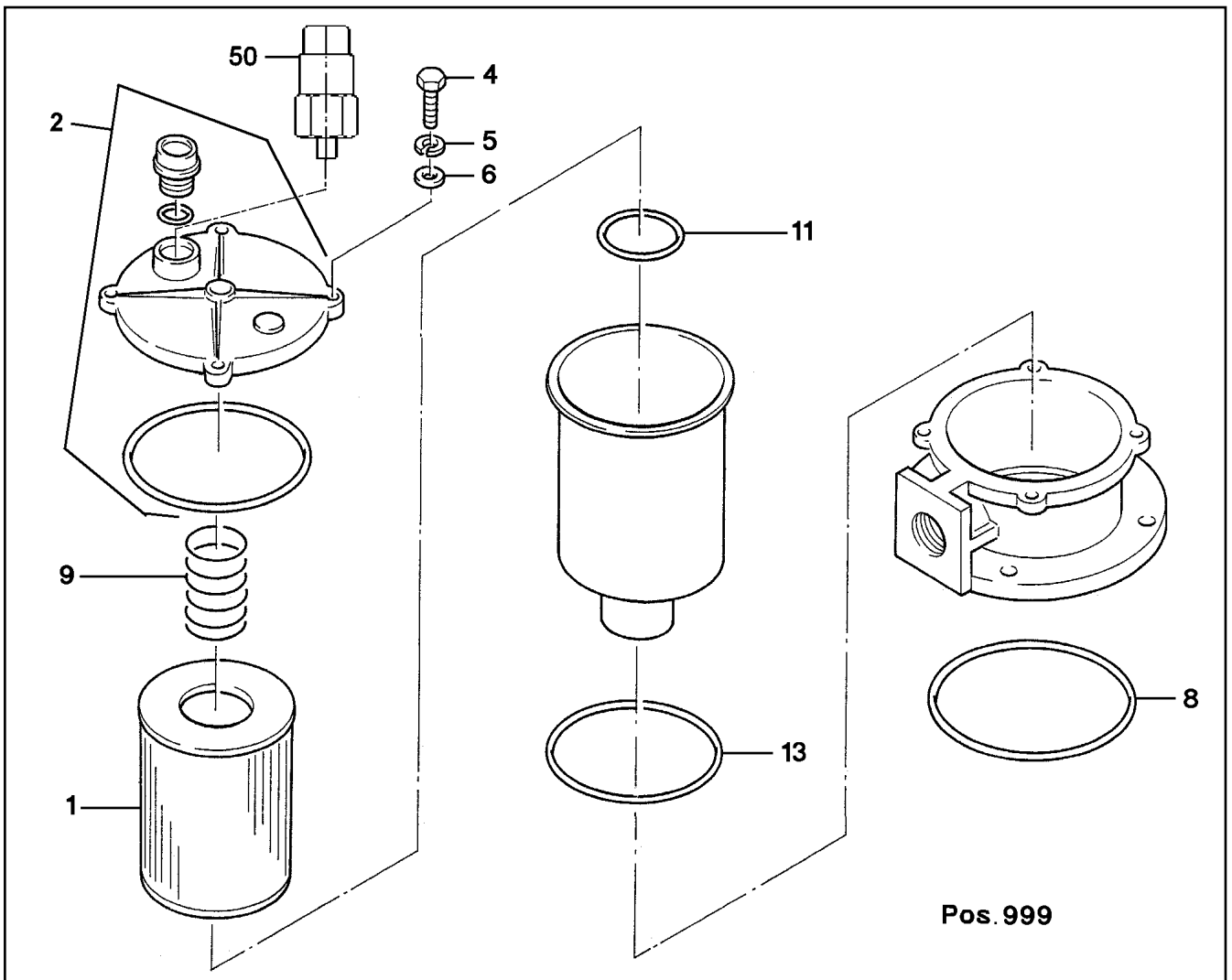
**LIEBHERR**

etk\_en\_de\_074820 LR 11350

PRESSURE RELIEF VALVE  
DRUCKMINDERVENTIL

847

⇒ 5 104 385 08  
51 04 385 08



Pos.	Item	Quantity	Description	Bezeichnung	Serie	K
1	51 06 692 08	1	FILTER INSERT OEL 10µm	FILTEREINSATZ		
2	57 08 320 08	1	FILTER COVER ⇒ 5 708 320 08 57 08 320 08	FILTERDECKEL		
4	49 00 111	4	HEX SCREW ISO 4017 M8X30 8.8 A2C	SECHSKANTSCHRAUBE		
5	42 40 007 08	4	CIRCLIP DIN 127 A 8 FST A2C	FEDERING		
6	42 00 012 01	4	WASHER ISO 7089 8 200HV A3C	SCHEIBE		
8	57 05 883 08	1	O-RING ARP 568 170,82X7 NBR70	O-RING		
9	57 08 310 08	1	SPRING	FEDER		
11	57 05 888 08	1	O-RING ARP 568 63,09X3,53 NBR70	O-RING		
13	51 45 275 08	1	O-RING ARP 568 148,49X5,33 NBR70	O-RING		
50	51 06 693 08	1	CLOGGING INDICATOR A2D-CR3	VERSCHMUTZUNGSANZEIGE		
999	57 05 881 08	1	SEAL KIT	DICHTSATZ		

22.1.2014  
033231

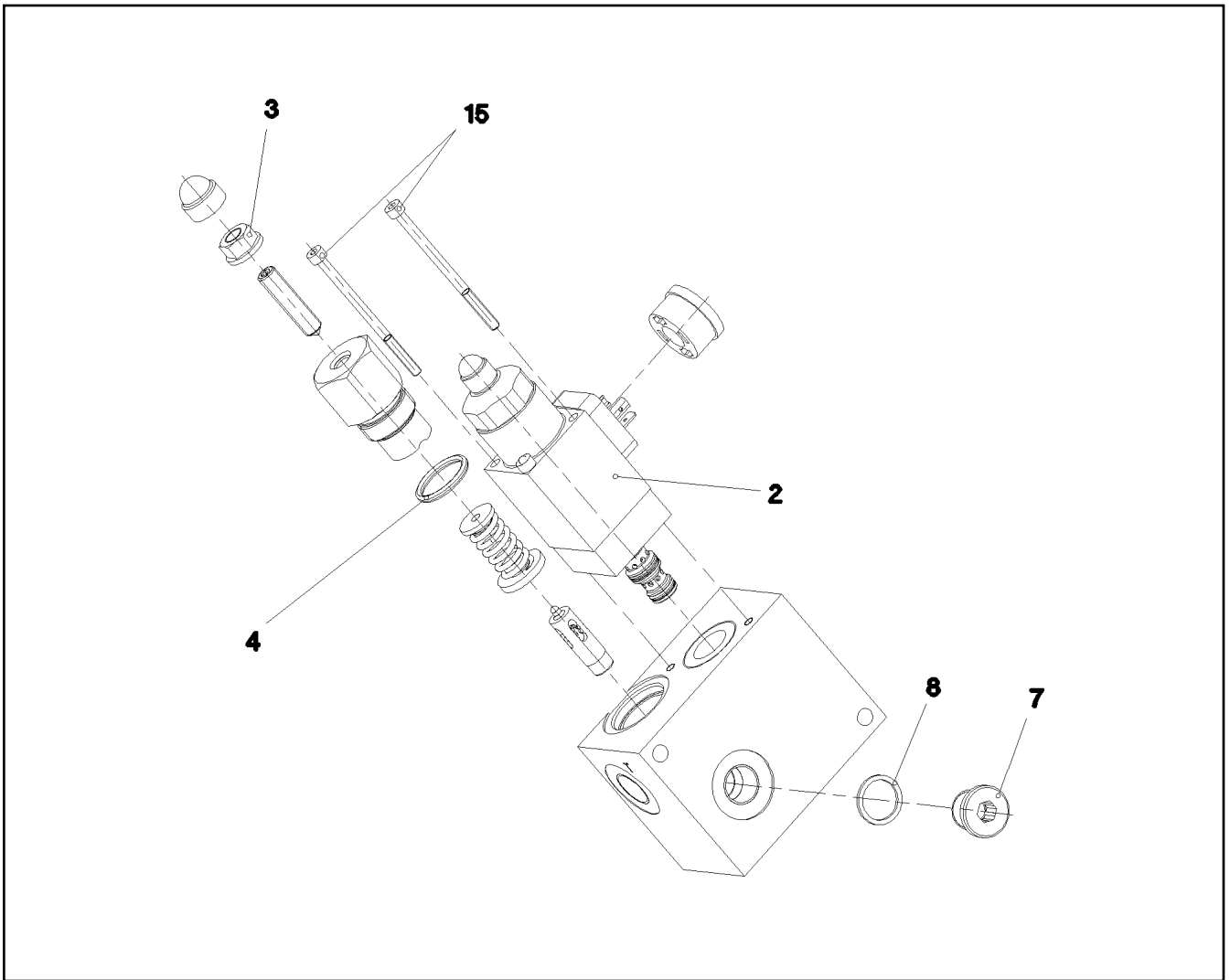
**LIEBHERR**

etk\_en\_de\_074820 LR 11350

RETURN FILTER  
RUECKLAUFFILTER

848

⇒ 5 106 691 08  
51 06 691 08



Pos.	Item	Quantity	Description	Bezeichnung	Serie	K
2	10 48 973 4	1	PRESSURE LIMITING VALVE ⇒ X10489734 10 48 973 4	DRUCKBEGRENZUNGSVENTIL		
4	72 64 202 08	1	O-RING ARP 568 20,29X2,62 NBR70	O-RING		
7	40 41 001 08	1	SCREW PLUG DIN 908 M16X1,5 ST A2C	VERSCHLUSSSCHRAUBE		
8	71 01 034 08	1	SEALING RING DIN 7603 A 16X20X1,5 CU	DICHTRING		
15	46 00 338	2	SOCKET HEAD SCREW ISO 4762 M4X65 8.8	ZYLINDERSCHRAUBE		
25	57 06 523 08	1	O-RING ARP 568 23,52X1,78 N903890SHOR	O-RING		
26	51 07 190 08	1	O-RING ARP 568 9,25X1,78 NBR75	O-RING		
27	51 07 181 08	1	O-RING ARP 568 10,82X1,78 NBR75	O-RING		

22.1.2014  
059004

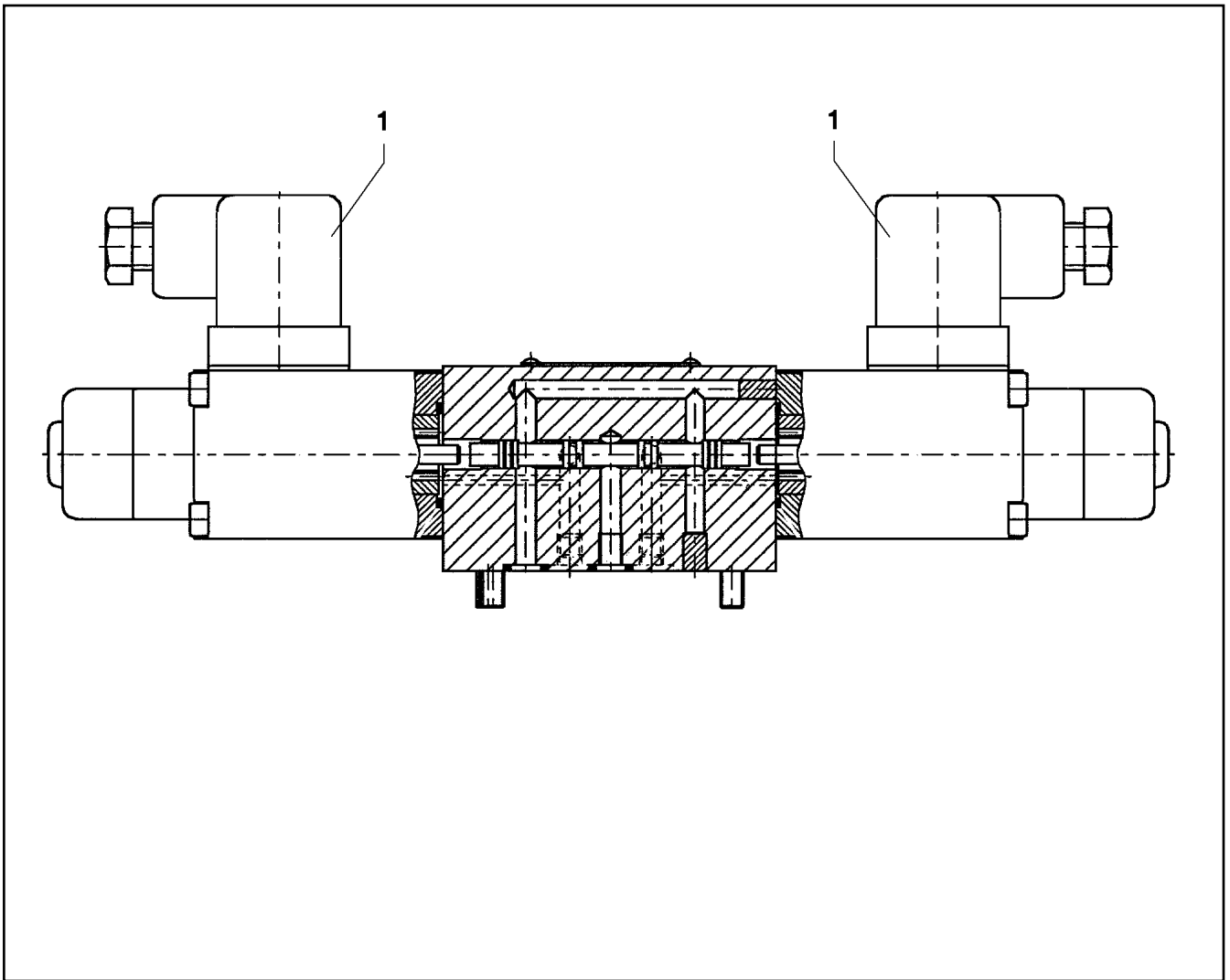
**LIEBHERR**

etk\_en\_de\_074820 LR 11350

CONTROL BLOCK  
STUEBERBLOCK

849

⇒ 5 113 005 08  
51 13 005 08



Pos.	Item	Quantity	Description	Bezeichnung	Serie	K
1	57 17 127 08	2	MAGNET COIL 24V	MAGNETSPULE		
2	70 27 459	2	NUT	MUTTER		
999	74 11 445	1	SEAL KIT	DICHTUNGSSATZ		

22.1.2014  
023659

**LIEBHERR**

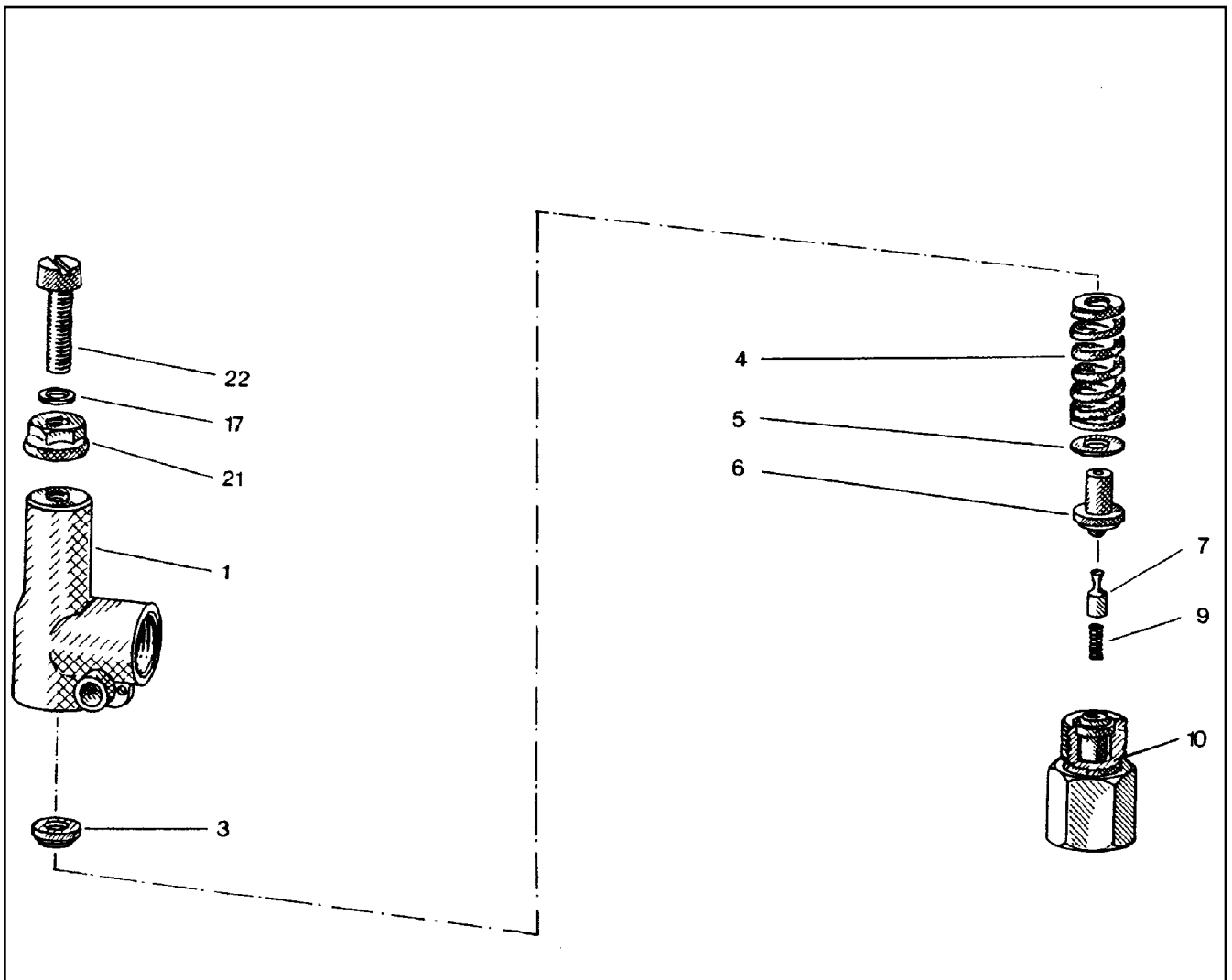
etk\_en\_de\_074820 LR 11350

DIRECTIONAL CONTROL VALVE  
WEGEVENTIL

850

⇒ 5 113 022 08  
51 13 022 08





Pos.	Item	Quantity	Description	Bezeichnung	Serie	K
1	51 07 969 08	1	HOUSING	GEHAEUSE		
3	51 07 970 08	1	SPRING SUPPORT	FEDERTELLER		
4	51 07 971 08	1	PRESSURE SPRING	DRUCKFEDER		
5	51 07 972 08	1	WASHER	SCHEIBE		
6	51 07 973 08	1	SPRING-LOADED PIN	FEDERBOLZEN		
7	51 07 974 08	1	DAMPING PISTON	DAEMPUNGSKOLBEN		
9	51 07 975 08	1	PRESSURE SPRING	DRUCKFEDER		
10	51 07 976 08	1	VALVE SEAT	VENTILSITZ		
17	51 07 832 08	1	SHIM	AUSGLEICHSCHEIBE		
21	51 07 417 08	1	SEALING NUT M8	DICHTMUTTER		
22	51 07 977 08	1	SOCKET HEAD SCREW DIN 84 M8X35 5.8	ZYLINDERSCHRAUBE		

22.1.2014  
010374

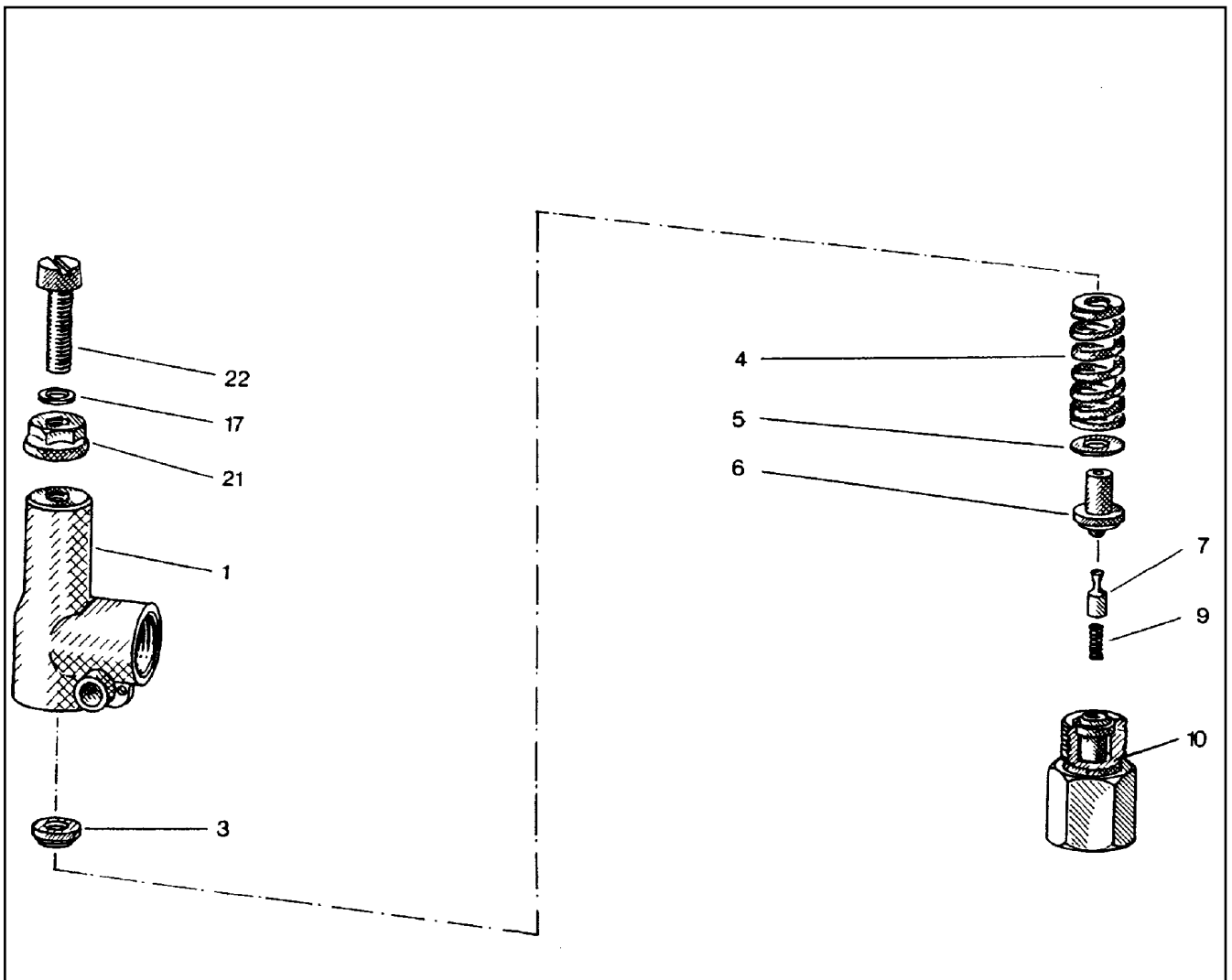
**LIEBHERR**

etk\_en\_de\_074820 LR 11350

PRESSURE LIMITING VALVE  
DRUCKBEGRENZUNGSVENTIL

851

⇒ 5 114 176 08  
51 14 176 08



Pos.	Item	Quantity	Description	Bezeichnung	Serie	K
1	51 07 969 08	1	HOUSING	GEHAEUSE		
3	51 07 970 08	1	SPRING SUPPORT	FEDERTELLER		
4	51 10 151 08	1	PRESSURE SPRING	DRUCKFEDER		
5	51 07 972 08	1	WASHER	SCHEIBE		
6	51 07 973 08	1	SPRING-LOADED PIN	FEDERBOLZEN		
7	51 07 974 08	1	DAMPING PISTON	DAEMPUNGSKOLBEN		
9	51 07 975 08	1	PRESSURE SPRING	DRUCKFEDER		
10	51 07 976 08	1	VALVE SEAT	VENTILSITZ		
17	51 07 832 08	1	SHIM	AUSGLEICHSCHEIBE		
21	51 07 417 08	1	SEALING NUT M8	DICHTMUTTER		
22	51 07 977 08	1	SOCKET HEAD SCREW DIN 84 M8X35 5.8	ZYLINDERSCHRAUBE		

22.1.2014  
010374

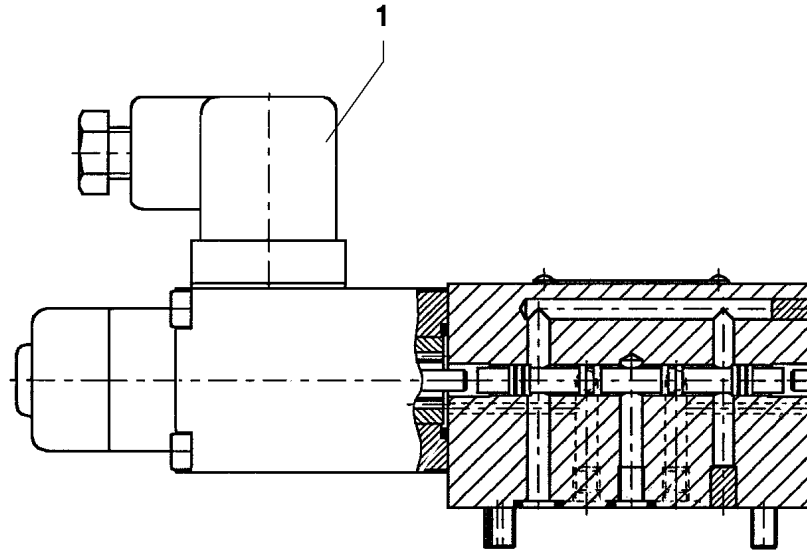
**LIEBHERR**

etk\_en\_de\_074820 LR 11350

PRESSURE LIMITING VALVE  
DRUCKBEGRENZUNGSVENTIL

852

⇒ 5 114 177 08  
51 14 177 08



Pos.	Item	Quantity	Description	Bezeichnung	Serie	K
1	57 08 278 08	1	MAGNET 24V	MAGNET		

22.1.2014  
023658

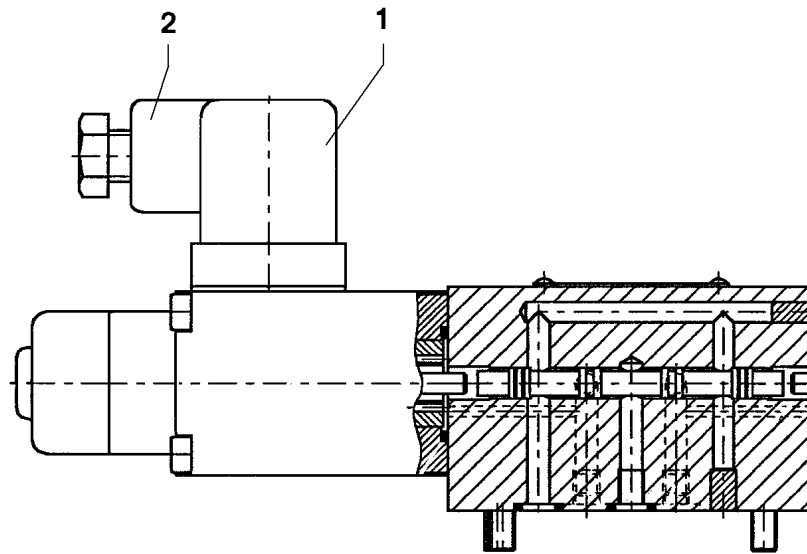
**LIEBHERR**

etk\_en\_de\_074820 LR 11350

DIRECTIONAL CONTROL VALVE  
WEGEVENTIL

853

⇒ 5 114 444 08  
51 14 444 08



Pos.	Item	Quantity	Description	Bezeichnung	Serie	K
1	57 06 338 08	1	MAGNET 24V	MAGNET		
2	60 50 066 08	1	DEVICE PLUG DIN 43650 4-POL	GERAETESTECKER		

22.1.2014  
023657

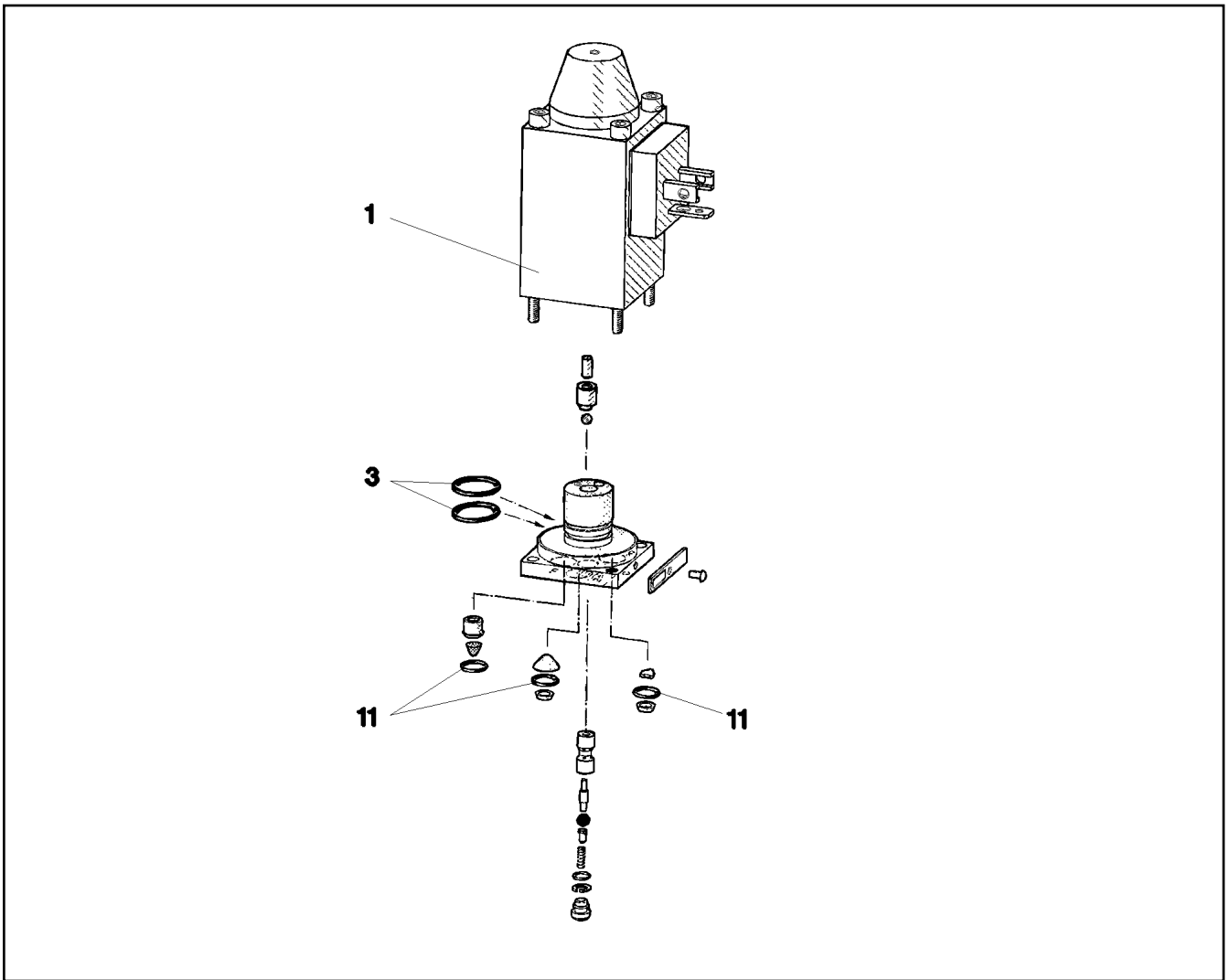
**LIEBHERR**

etk\_en\_de\_074820 LR 11350

DIRECTIONAL CONTROL VALVE  
WEGEVENTIL

854

⇒ 5 114 445 08  
51 14 445 08



Pos.	Item	Quantity	Description	Bezeichnung	Serie	K
1	57 06 338 08	1	MAGNET 24V	MAGNET		
(1)	57 06 810 08	1	O-RING 27,5X2,5 FPM70	O-RING		
3	57 00 101 08	2	O-RING 14X1,1 NBR70	O-RING		
11	51 07 129 08	3	O-RING 6X1,5 NBR90	O-RING		

22.1.2014  
059099

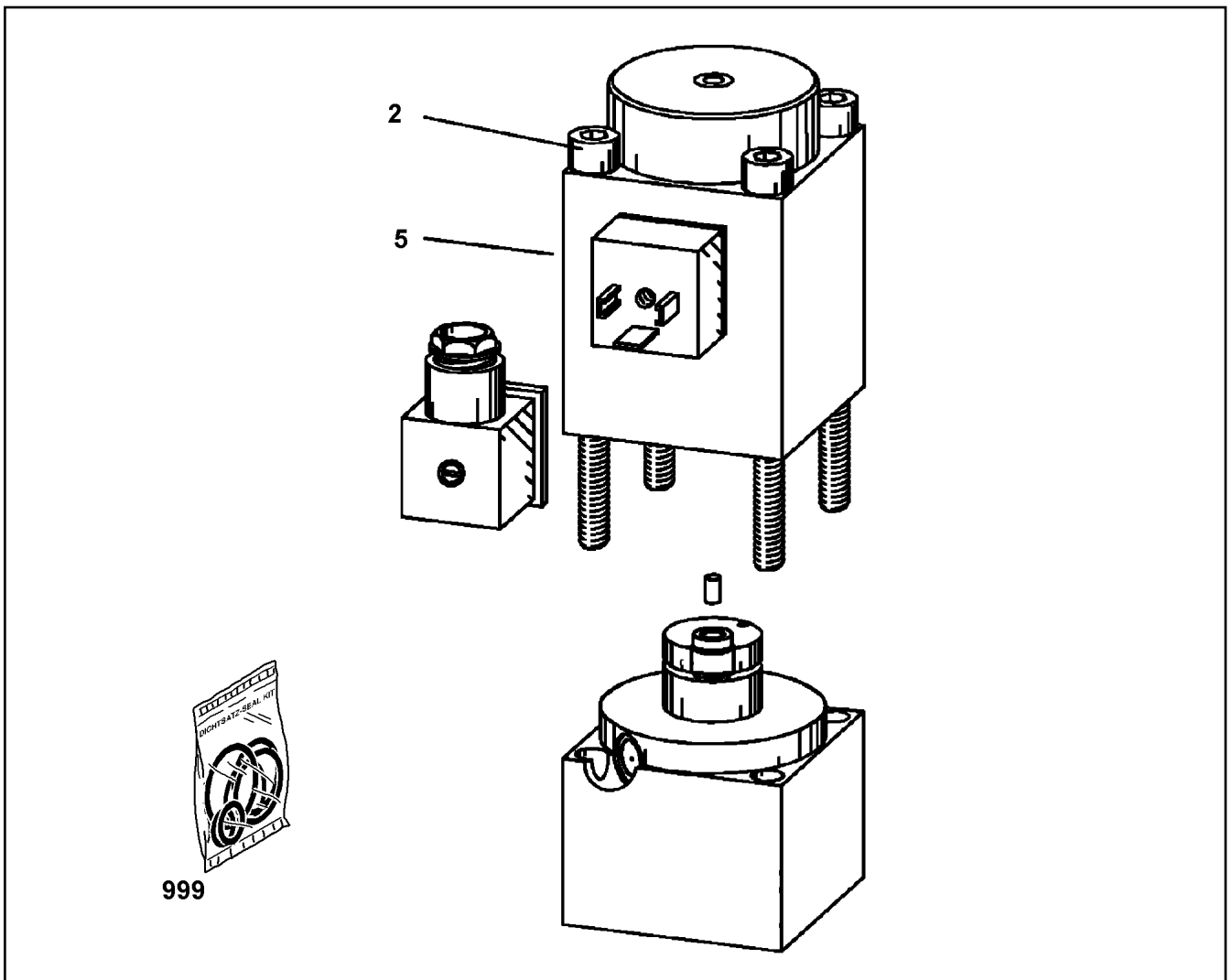
**LIEBHERR**

etk\_en\_de\_074820 LR 11350

DIRECTIONAL CONTROL VALVE  
WEGEVENTIL

855

⇒ 5 114 498 08  
51 14 498 08



Pos.	Item	Quantity	Description	Bezeichnung	Serie	K
2	10 66 372 5	4	SOCKET HEAD SCREW ISO 4762 M5X95 12.	ZYLINDERSCHRAUBE		
5	10 42 953 2	1	MAGNET 24V	MAGNET		
999	10 66 373 0	1	SEALING SET VALVE	DS VENTIL		

22.1.2014  
059607

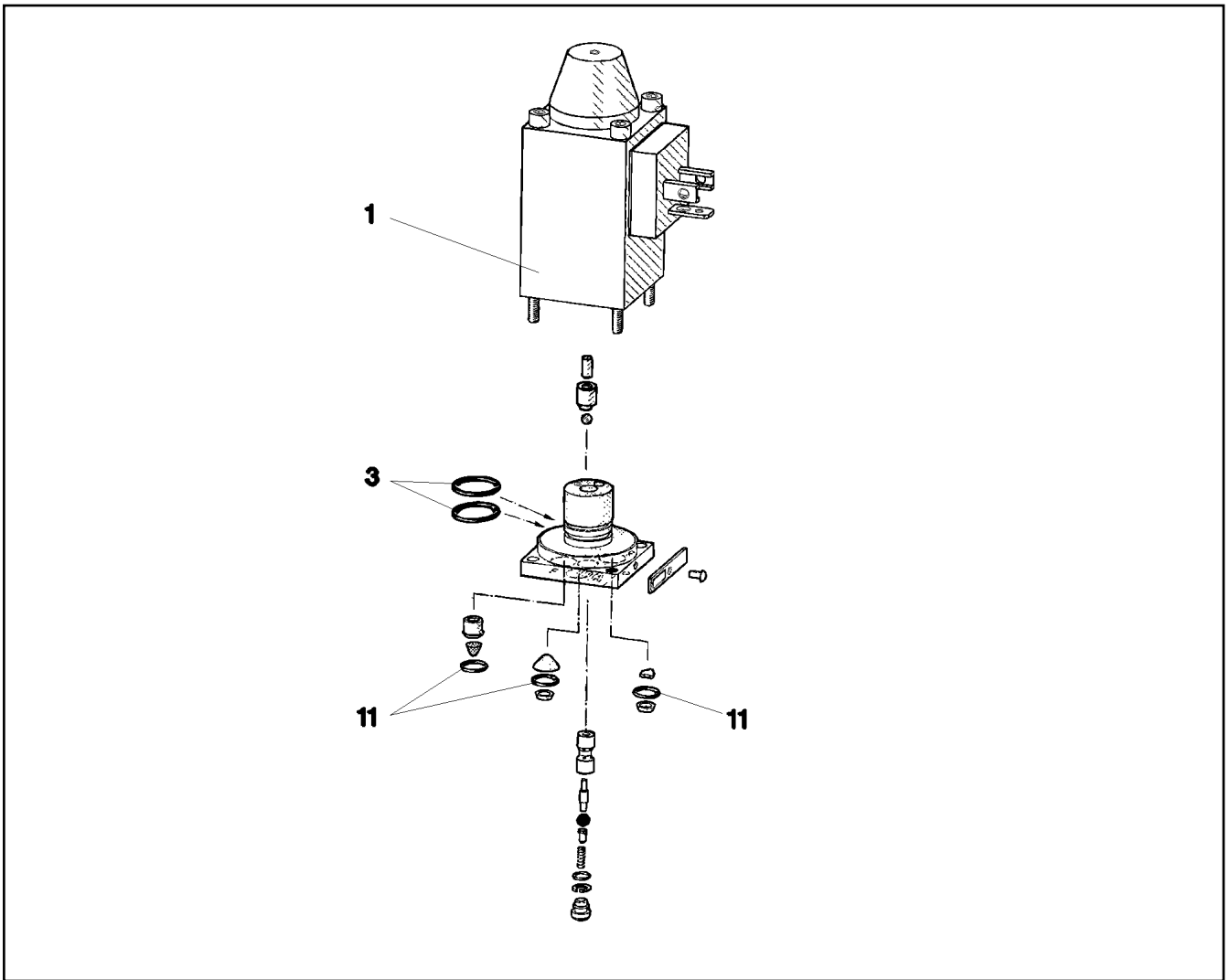
**LIEBHERR**

etk\_en\_de\_074820 LR 11350

DIRECTIONAL CONTROL VALVE  
WEGEVENTIL

856

⇒ 5 114 651 08  
51 14 651 08



Pos.	Item	Quantity	Description	Bezeichnung	Serie	K
1	57 06 338 08	1	MAGNET 24V	MAGNET		
3	57 00 101 08	2	O-RING 14X1,1 NBR70	O-RING		
11	51 07 129 08	3	O-RING 6X1,5 NBR90	O-RING		

22.1.2014  
059300

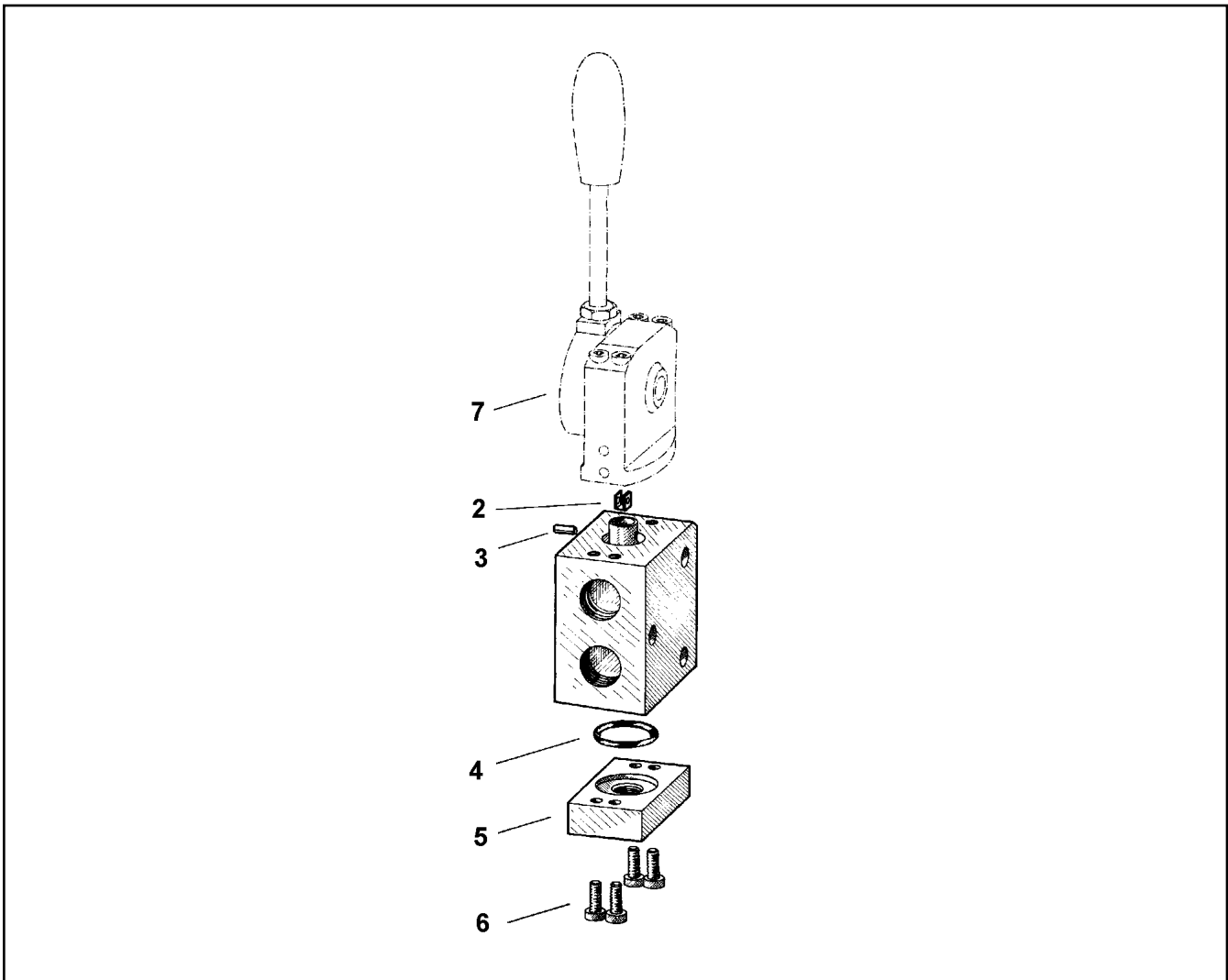
**LIEBHERR**

etk\_en\_de\_074820 LR 11350

DIRECTIONAL CONTROL VALVE  
WEGEVENTIL

857

⇒ 5 114 674 08  
51 14 674 08



Pos.	Item	Quantity	Description	Bezeichnung	Serie	K
2	51 07 821 08	1	BRACKET	BUEGEL		
3	51 07 736 08	1	PIN	BOLZEN		
4	51 07 113 08	1	O-RING 26X3 NBR90	O-RING		
5	51 07 822 08	1	CONNECTING PLATE	ANSCHLUSSPLATTE		
6	49 01 191	4	SOCKET HEAD SCREW DIN 6912 M6X16 8.8	ZYLINDERSCHRAUBE		
7	51 10 438 08	1	MANUAL ACTUATION	HANDBETAETIGUNG		

22.1.2014  
069314

**LIEBHERR**

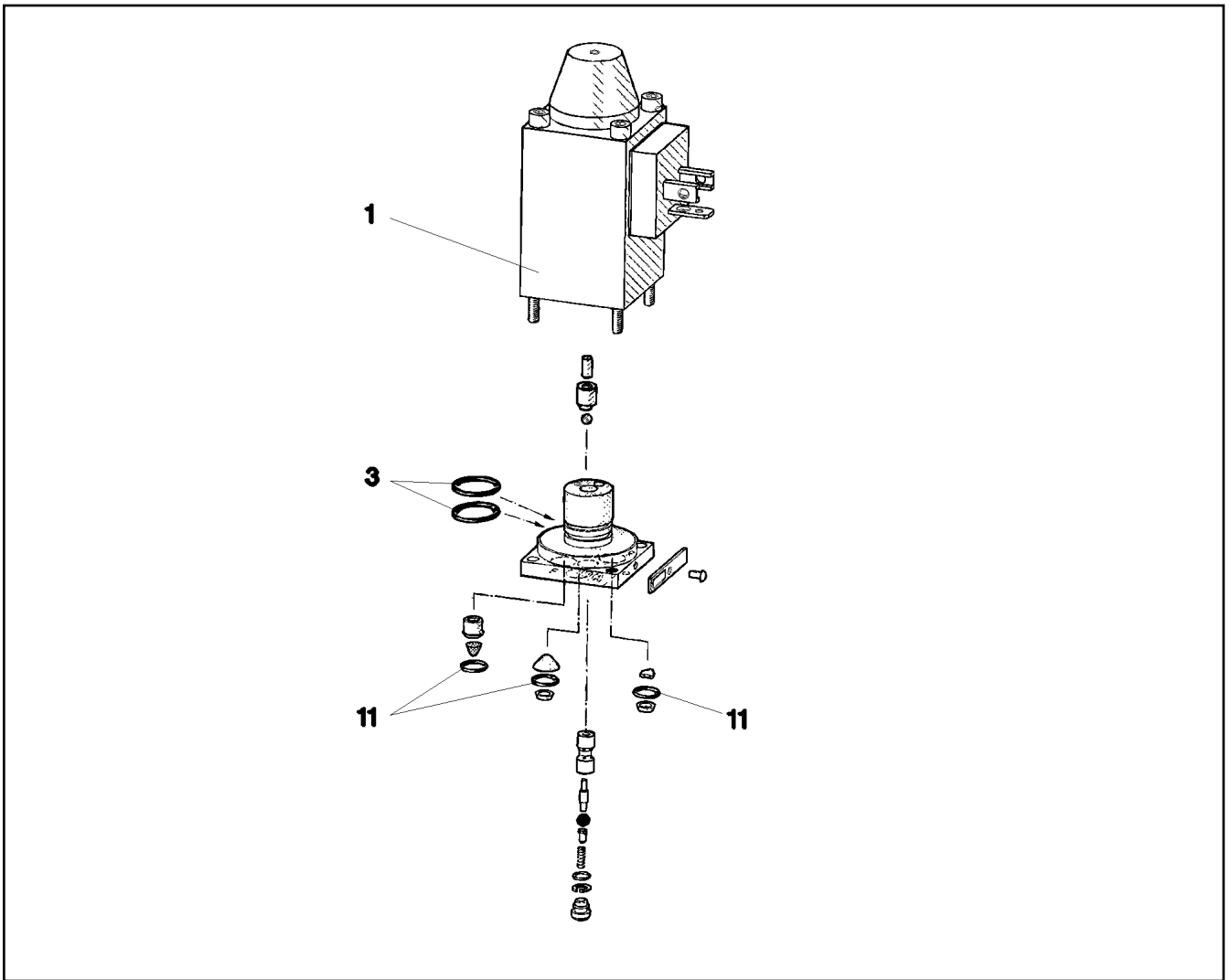
etk\_en\_de\_074820 LR 11350

DIRECTIONAL CTRL. VALVE  
WEGESCHIEBER

858

⇒ 5 114 865 08  
51 14 865 08





Pos.	Item	Quantity	Description	Bezeichnung	Serie	K
1	57 06 338 08	1	MAGNET 24V	MAGNET		
3	57 00 101 08	2	O-RING 14X1,1 NBR70	O-RING		
11	51 07 129 08	3	O-RING 6X1,5 NBR90	O-RING		

22.1.2014  
059301

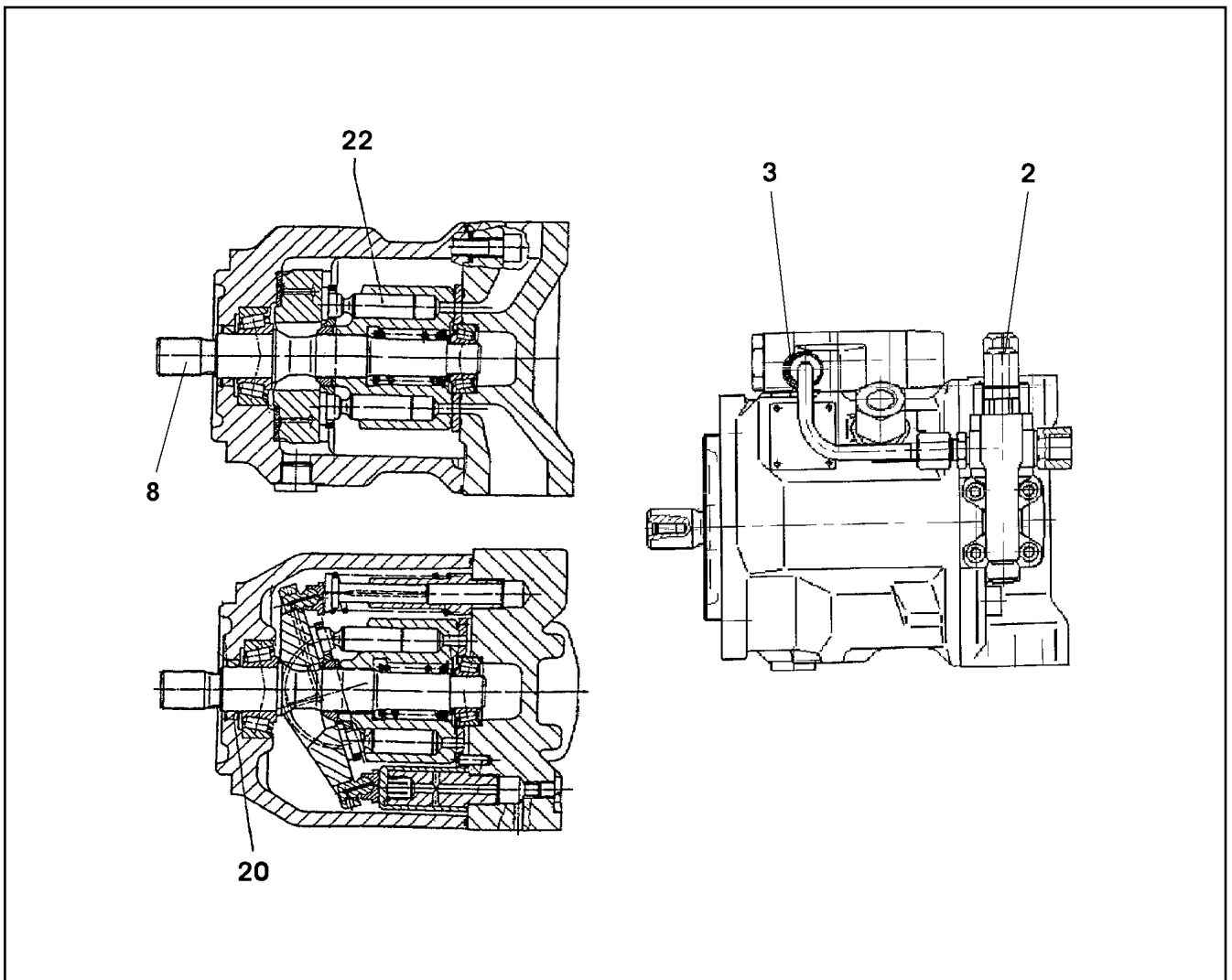
**LIEBHERR**

etk\_en\_de\_074820 LR 11350

DIRECTIONAL CONTROL VALVE  
WEGEVENTIL

859

⇒ 5 114 943 08  
51 14 943 08



Pos.	Item	Quantity	Description	Bezeichnung	Serie	K
	2	10 02 742 1	1	CONTROL VALVE	STEUERVENTIL	
	3	10 29 179 4	1	CONTROL VALVE	STEUERVENTIL	
	8	11 00 269 2	1	DRIVE SHAFT	ANTRIEBSWELLE	
	20	10 02 741 0	1	SHAFT SEAL 25X35X6	WELLENDICHTRING	
	22	57 09 482 08	1	O-RING 148X2,5 NBR80	O-RING	

22.1.2014  
039464

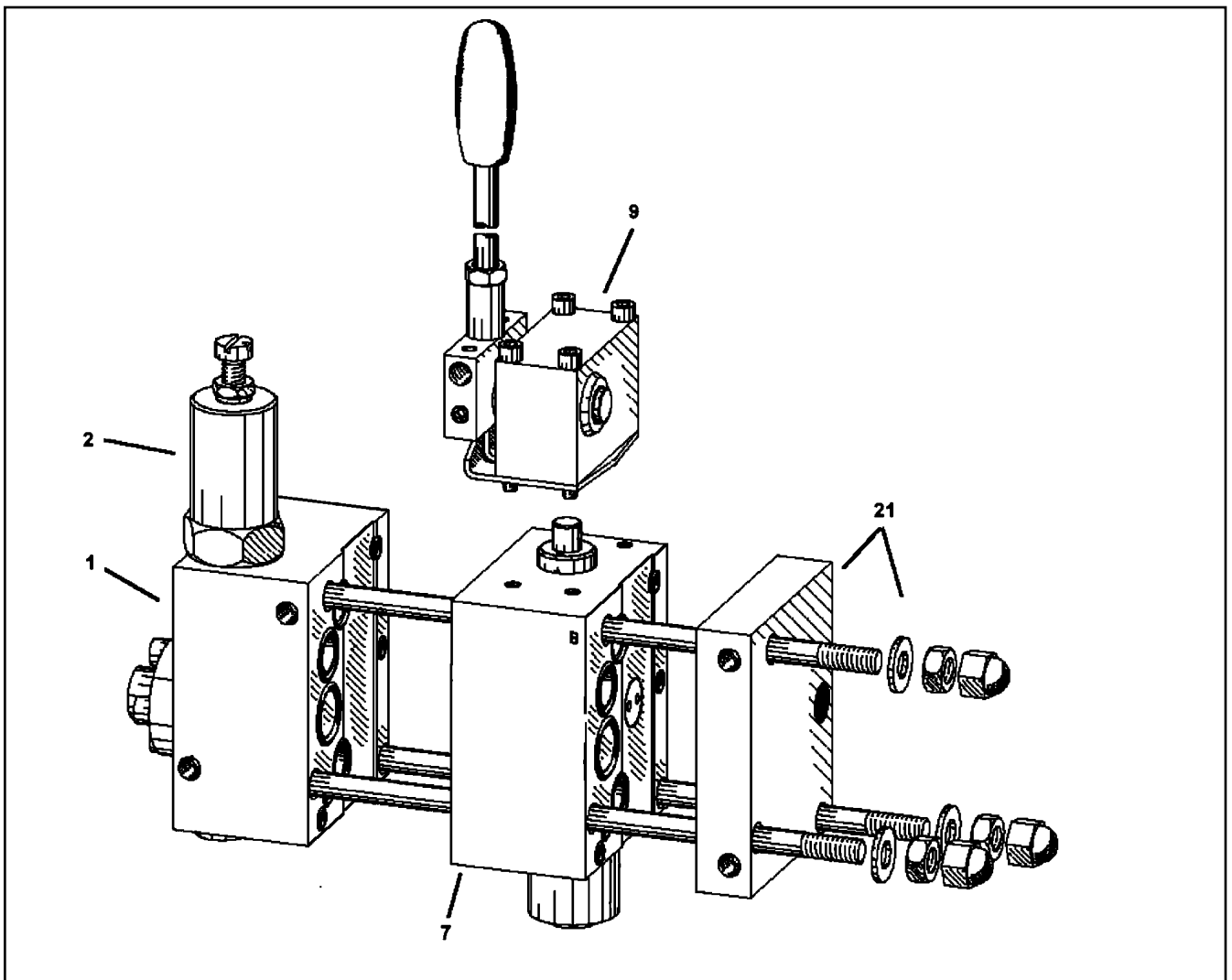
**LIEBHERR**

etk\_en\_de\_074820 LR 11350

VARIABLE PUMP  
VERSTELLPUMPE

860

⇒ 5 121 364 08  
51 21 364 08



Pos.	Item	Quantity	Description	Bezeichnung	Serie	K
1	96 40 276 08	1	CONNECTION BLOCK PSV4 ⇒ 9 640 276 08 96 40 276 08	ANSCHLUSSBLOCK		
2	10 41 267 5	1	PRESSURE LIMITING VALVE ⇒ X10412675 10 41 267 5	DRUCKBEGRENZUNGSVENTIL		
7	96 40 277 08	1	DIRECTIONAL CTRL. VALVE SL3-41 ⇒ 9 640 277 08 96 40 277 08	WEGESCHIEBER		
9	10 41 267 7	1	MANUAL ACTUATION ⇒ X10412677 10 41 267 7	HANDBETAETIGUNG		
21	10 41 267 8	1	END PLATE ⇒ X10412678 10 41 267 8	ENDPLATTE		

22.1.2014  
049045

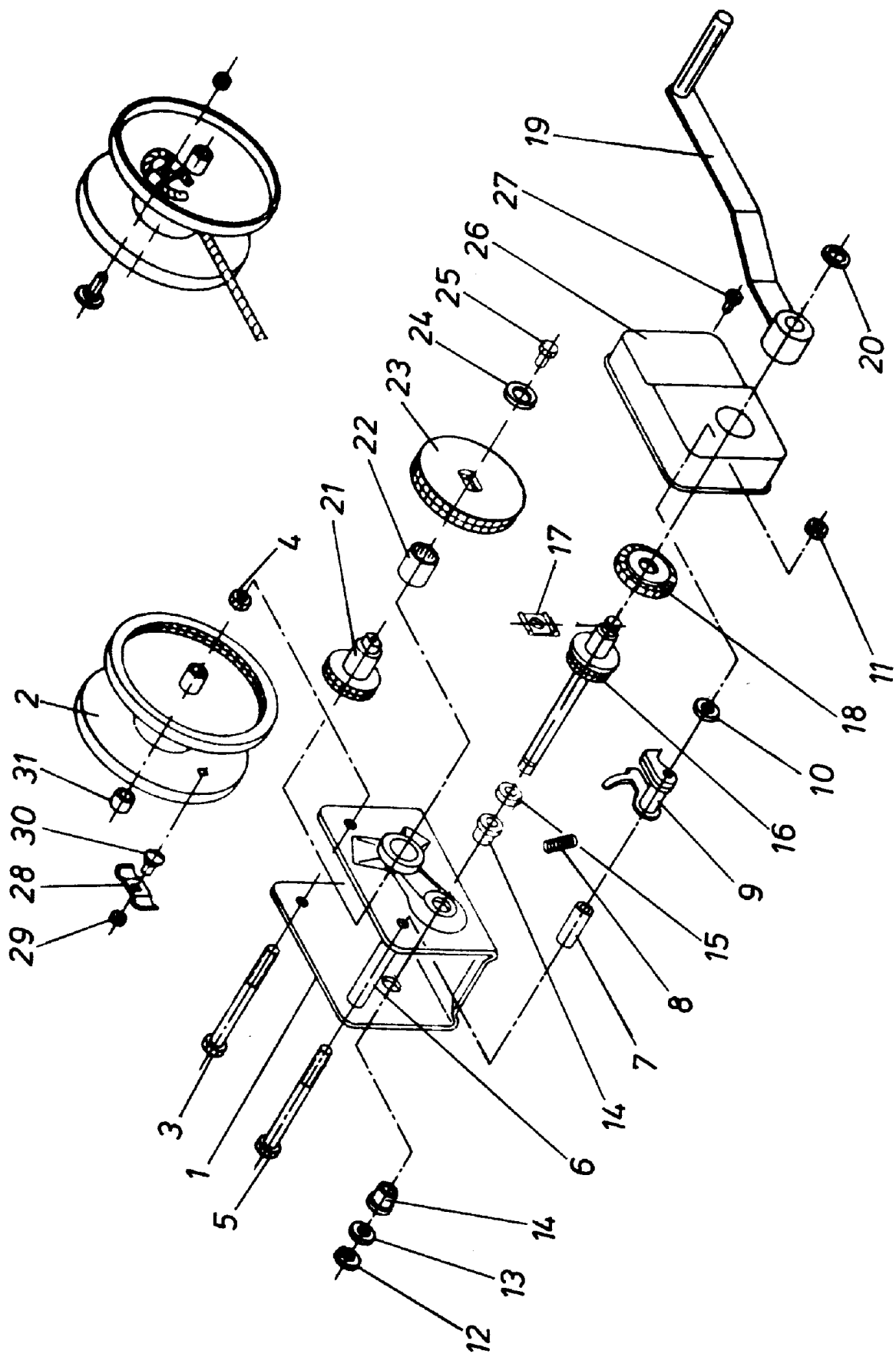
**LIEBHERR**

etk\_en\_de\_074820 LR 11350

SLIDE VALVE BLOCK  
WEGESCHIEBERBLOCK

861

⇒ 5 133 090 08  
51 13 090 08



22.1.2014  
130281

**LIEBHERR**

etk\_en\_de\_074820 LR 11350

ROPE WINCH  
SEILWINDE

862 (1/2)

⇒ 5 400 061  
54 00 061 08

Pos.	Item	Quantity	Description	Bezeichnung	Serie	K
1	54 04 001 08	1	HOUSING	GEHAEUSE		
2	54 04 002 08	1	ROPE DRUM	SEILTROMMEL		
3	54 04 003 08	1	SCREW M12	SCHRAUBE		
4	41 19 007 08	1	HEX NUT DIN 985 M12 8 A3C	SECHSKANTMUTTER		
5	49 80 486	1	HEX SCREW ISO 4014 M10X150 10.9 A3C SP	SECHSKANTSCHRAUBE		
6	54 04 005 08	1	DISTANCE TUBE	DISTANZROHR		
7	54 04 006 08	1	DISTANCE SLEEVE	DISTANZHUELSE		
8	54 04 007 08	1	PRESSURE SPRING	DRUCKFEDER		
9	54 04 008 08	1	DETENT PAWL	SPERRKLINKE		
10	42 00 013 08	1	WASHER ISO 7089 A 10.5 A3C	SCHEIBE		
11	41 19 006 08	1	HEX NUT DIN 985 M10 8 A3C	SECHSKANTMUTTER		
12	42 80 006 08	1	LOCKING RING DIN 471 14X1	SICHERUNGSRING		
13	54 04 009 08	1	WASHER	SCHEIBE		
14	54 04 010 08	1	BEARING BUSHING	LAGERBUCHSE		
15	54 04 011 08	1	WASHER	SCHEIBE		
16	54 04 012 08	1	DRIVE SHAFT	ANTRIEBSWELLE		
17	54 04 013 08	1	BAYONET CLIP	BAJONETTCLIP		
18	54 04 014 08	1	BLOCKING WHEEL	SPERRRAD		
19	54 04 015 08	1	CRANK	KURBEL		
20	42 00 016 08	1	WASHER ISO 7089 A 13 ST A3C	SCHEIBE		
21	54 04 016 08	1	PINION	RITZEL		
22	54 04 017 08	1	BEARING BUSHING	LAGERBUCHSE		
23	54 04 018 08	1	GEAR WHEEL	ZAHNRAD		
24	42 00 013 08	1	WASHER ISO 7089 A 10.5 A3C	SCHEIBE		
25	54 04 019 08	1	HEX SCREW ISO 4018 M10X16 4.6	SECHSKANTSCHRAUBE		
26	54 04 020 08	1	GEARBOX COVER	GETRIEBEBECKEL		
27	24 00 060 02	1	SOCKET HEAD SCREW ISO 1207 M5X8 4.8	ZYLINDERSCHRAUBE		
28	54 04 022 08	1	ROPE CLAMP	SEILKLEMME		
29	41 19 004 08	1	HEX NUT DIN 985 M6 8 A2C	SECHSKANTMUTTER		
30	24 01 862 02	1	CHEESE HEAD SCREW DIN 603 M6X16 4.6	FLACHRUNDSCHRAUBE		
31	54 04 024 08	1	DISTANCE RING	DISTANZRING		
32	57 08 811 08	1	STEEL ROPE 8000	STAHLSEIL		

22.1.2014

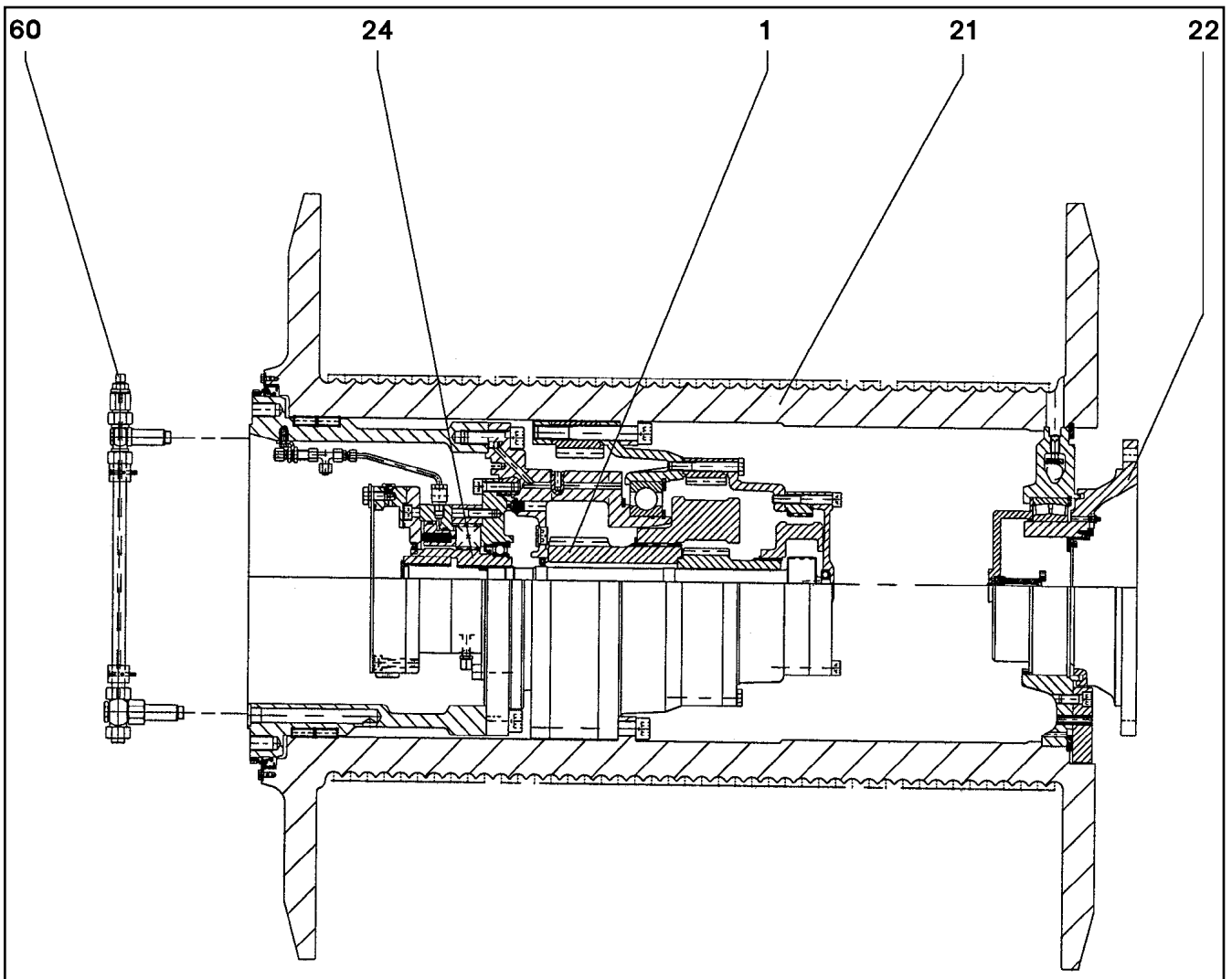
etk\_en\_de\_074820 LR 11350

863 (2/2)

**LIEBHERR**

ROPE WINCH  
SEILWINDE

⇒ 5 400 061  
54 00 061 08



Pos.	Item	Quantity	Description	Bezeichnung	Serie	K
1	57 18 418 08	1	GEARBOX ⇒ 5 718 418 08 57 18 418 08	GETRIEBE		
21	57 19 189 08	1	ROPE DRUM	SEILTROMMEL		
(70)	71 00 408 08	1	ROTARY SHAFT LIP SEAL DIN 3761 610X650	RADIALWELLENDICHTRING		
22	57 18 420 08	1	FLANGE ⇒ 5 718 420 08 57 18 420 08	FLANSCH		
24	57 18 421 08	1	DRIVE ⇒ 5 718 421 08 57 18 421 08	ANTRIEB		
60	57 18 422 08	1	OIL LINE	OELLEITUNG		

22.1.2014  
027972

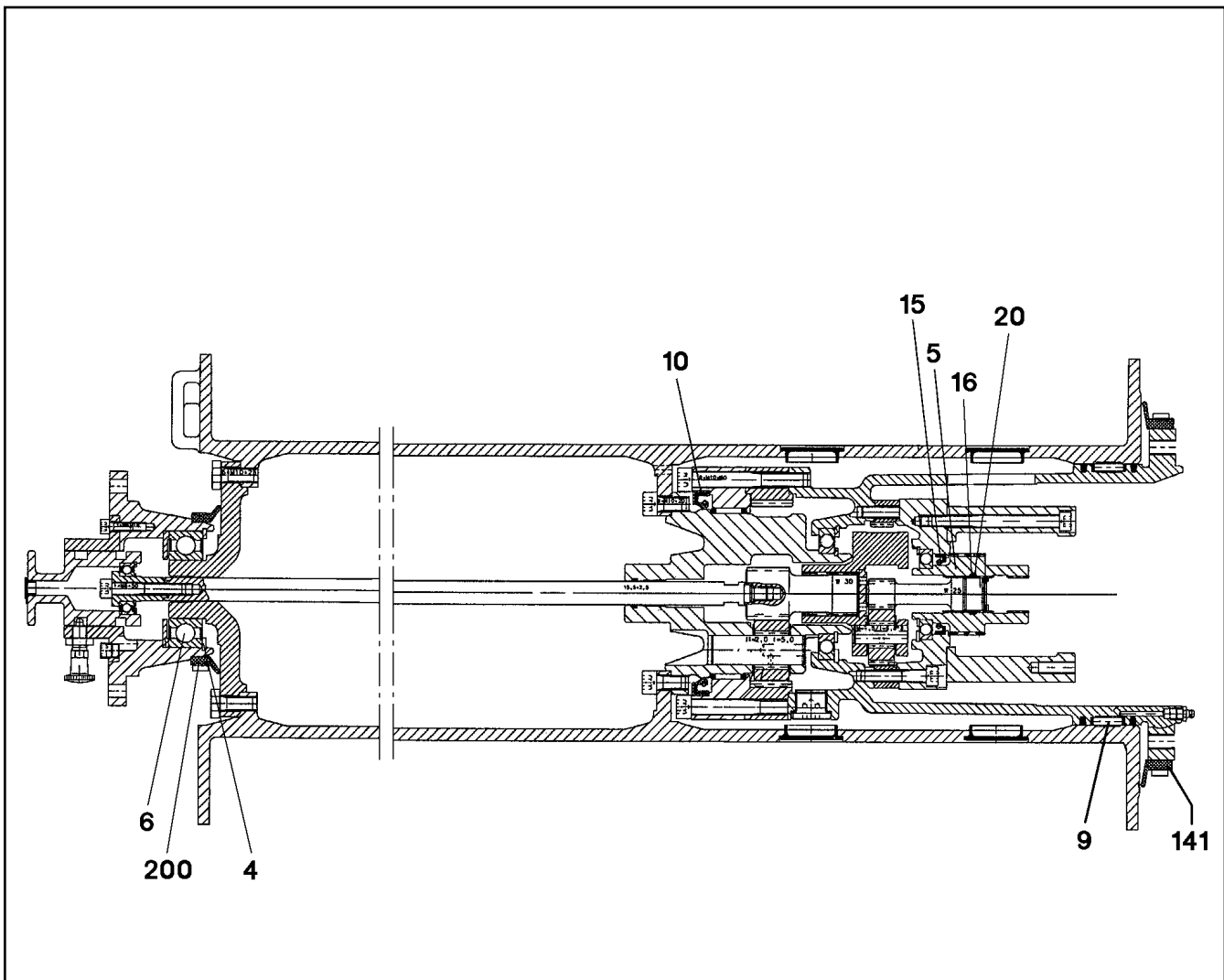
**LIEBHERR**

etk\_en\_de\_074820 LR 11350

HOISTING WINCH  
HUBWINDE

864

⇒ 5 400 561 08  
54 00 561 08



Pos.	Item	Quantity	Description	Bezeichnung	Serie	K
4	42 81 025 08	1	LOCKING RING DIN 472 80X2,5	SICHERUNGSRING		
5	57 17 272 08	1	DRIVE SLEEVE	ANTRIEBSHUELSE		
6	57 17 273 08	1	DEEP GROOVE BALL BEARING	RILLENKUGELLAGER		
9	50 15 271 08	1	FLAT CAGE BEARING	FLACHKAEFIG		
10	71 00 312 08	1	ROTARY SHAFT LIP SEAL DIN 3760 A 115X1	RADIALWELLENDICHTRING		
15	57 01 519 08	1	ROTARY SHAFT LIP SEAL DIN 3760 A 40X5	RADIALWELLENDICHTRING		
16	54 01 843 08	1	O-RING 22,2X3 NBR70	O-RING		
20	54 01 844 08	1	SPIRAL BACK-UP RING	SPIRALBACKRING		
141	54 01 323 08	1	SEALING RUBBER	ABDICHTGUMMI		
200	54 01 323 08	1	SEALING RUBBER	ABDICHTGUMMI		

22.1.2014  
025688

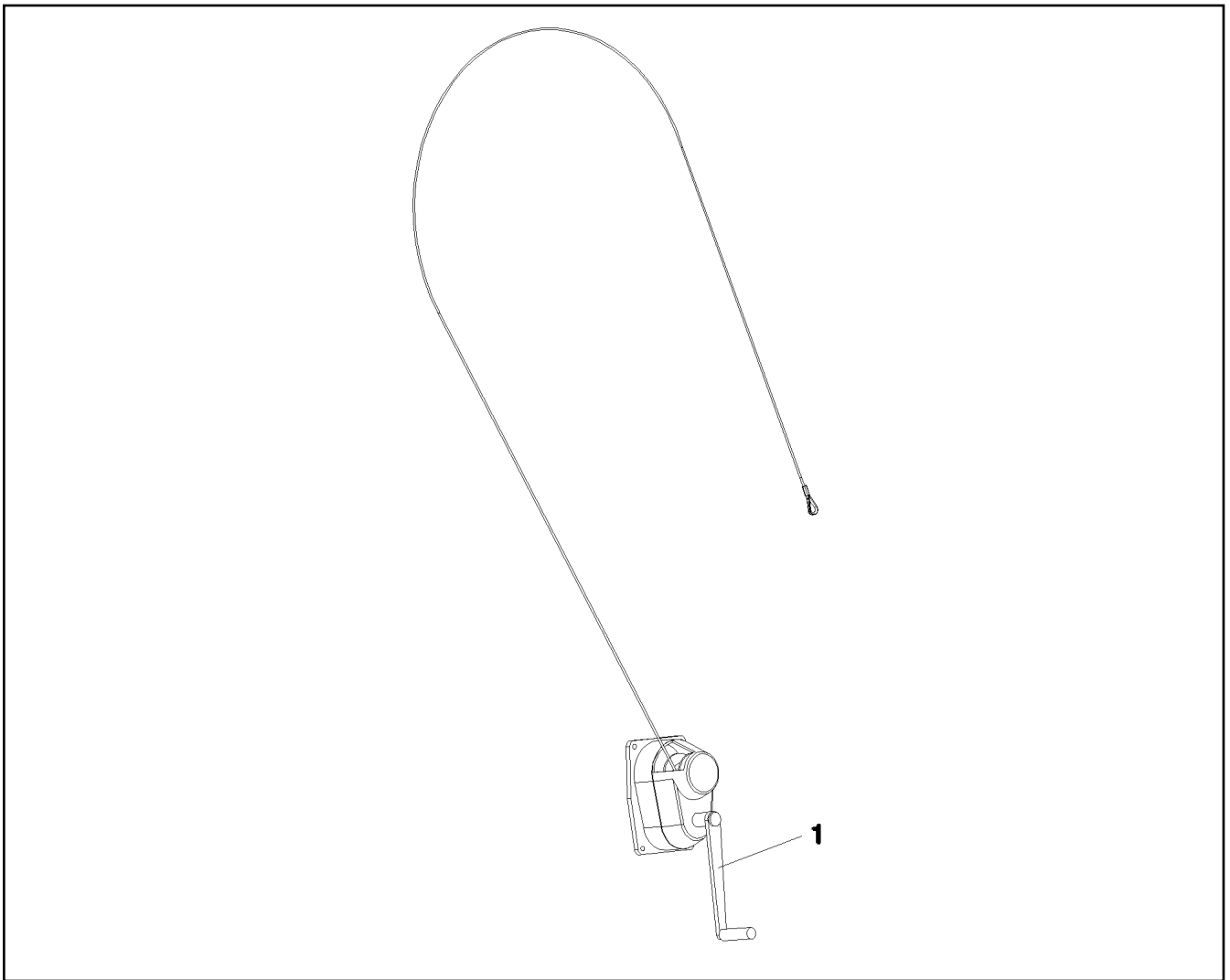
**LIEBHERR**

etk\_en\_de\_074820 LR 11350

ROPE WINCH  
SEILWINDE

865

⇒ 5 400 565 08  
54 00 565 08



Pos.	Item	Quantity	Description	Bezeichnung	Serie	K
1	11 34 170 9	1	CRANK HANDLE	HANDKURBEL		

22.1.2014  
079642

**LIEBHERR**

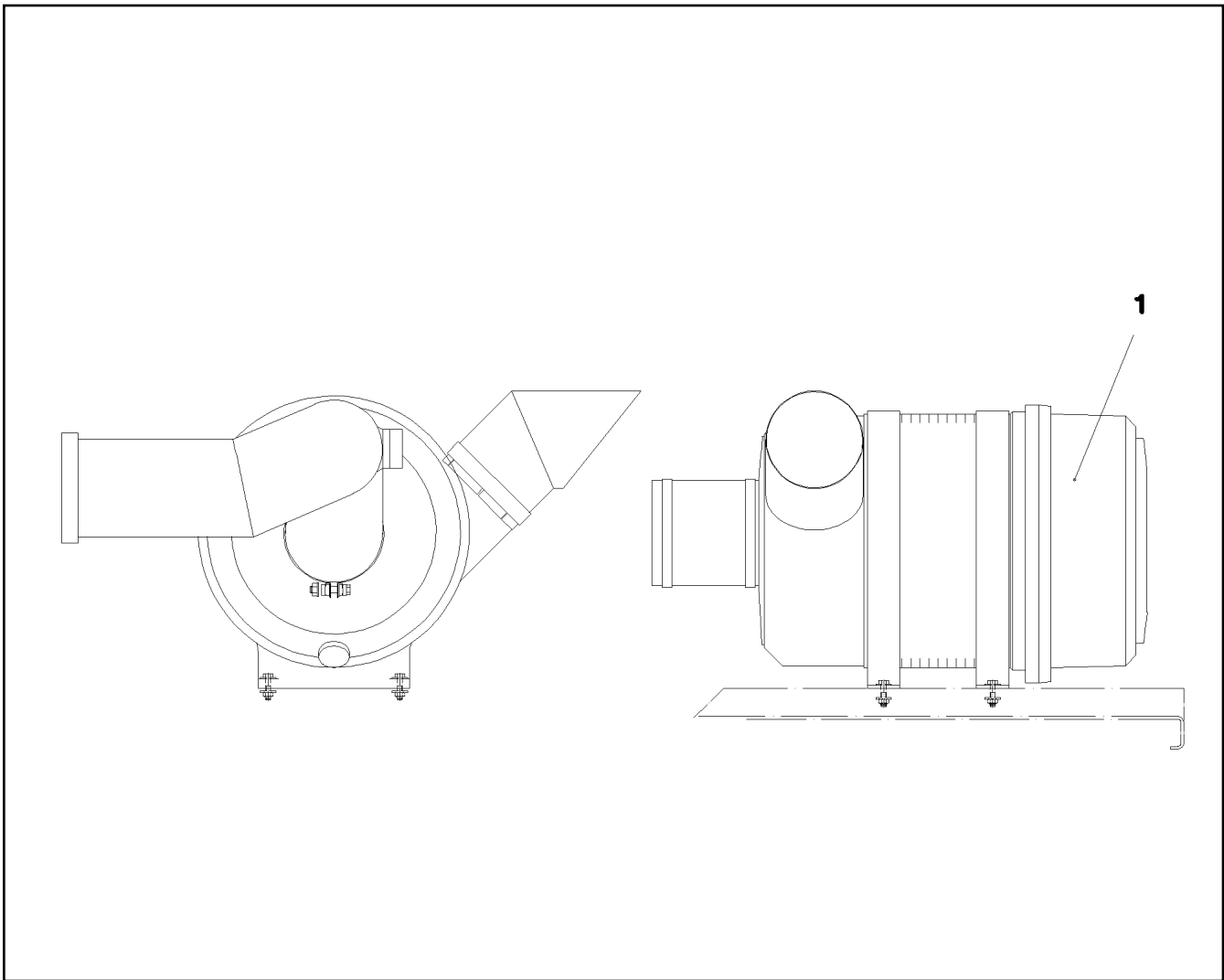
etk\_en\_de\_074820 LR 11350

ROPE WINCH  
SEILWINDE

866

⇒ 5 400 569 08  
54 00 569 08





Pos.	Item	Quantity	Description	Bezeichnung	Serie	K
1	57 16 519 08	1	FILTER INSERT 28m <sup>3</sup> /min3μm	FILTEREINSATZ		
2	57 18 411 08	1	HOUSING, LOWER PART	GEHAEUSEUNTERTEIL		

22.1.2014  
022157

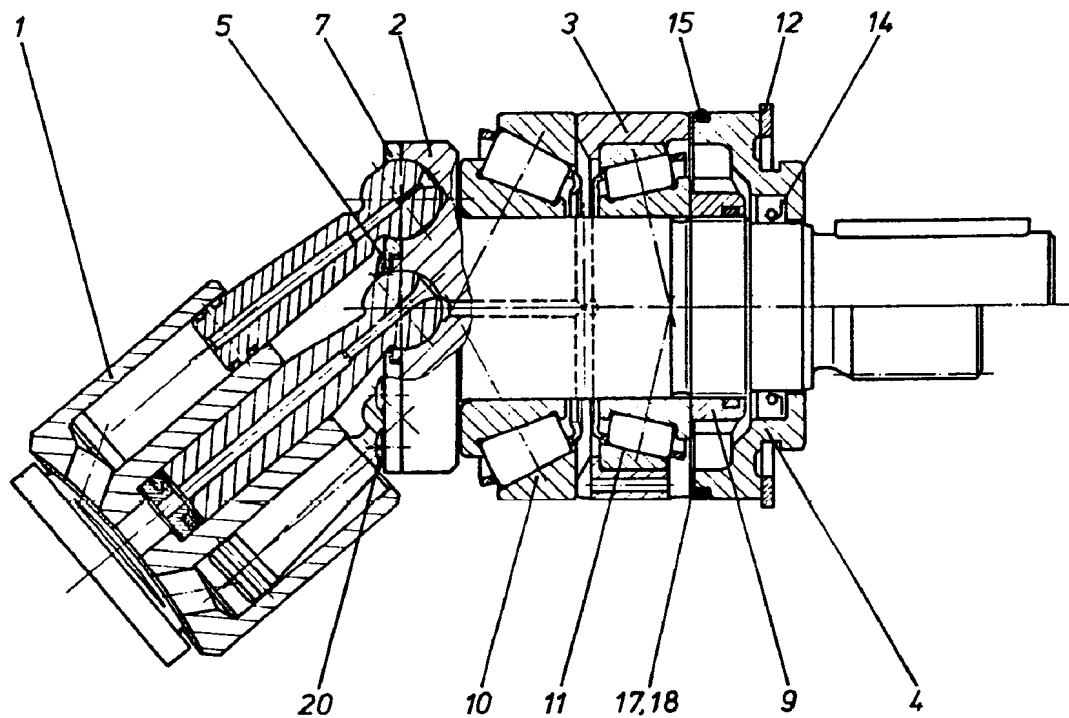
**LIEBHERR**

etk\_en\_de\_074820 LR 11350

COMBINATION FILTER  
KOMBIFILTER

867

⇒ 5 517 159 08  
55 17 159 08



Pos.	Item	Quantity	Description	Bezeichnung	Serie	K
1	57 01 133 08	1	DRIVING GEAR ⇒ 5 701 133 08 57 01 133 08	TRIEBWERK		
2	57 01 134 08	1	DRIVING SHAFT	TRIEBWELLE		
3	57 01 135 08	1	BEARING RING	LAGERRING		
4	70 24 263	1	CLOSING RING	VERSCHLUSSRING		
5	70 24 264	1	WASHER	SCHEIBE		
7	70 24 265	1	PULL-BACK PLATE	RUECKZUGPLATTE		
9	57 01 139 08	1	SLOTTED NUT M30X1,5	NUTMUTTER		
10	57 01 140 08	1	TAPERED ROLLER BEARING	KEGELROLLENLAGER		
11	74 62 216 08	1	TAPERED ROLLER BEARING DIN 720 32006-	KEGELROLLENLAGER		
12	42 81 022 08	1	LOCKING RING DIN 472 70X2,5	SICHERUNGSRING		
14	57 01 141 08	1	SHAFT SEAL 28X40X6 NBR	WELLENDICHTRING		
15	51 57 051 08	1	O-RING ARP 568 64,77X2,62 NBR70	O-RING		
17	57 01 142 08	2	SHIM RING 58X70X0,1	PASSSCHEIBE		
18	57 01 143 08	1	SHIM RING 58X70X0,3	PASSSCHEIBE		
20	51 45 994 08	7	PAN-HEAD SCREW DIN 7985 M3X8 8.8 A2C	FLACHKOPFSCHRAUBE		

22.1.2014  
100571

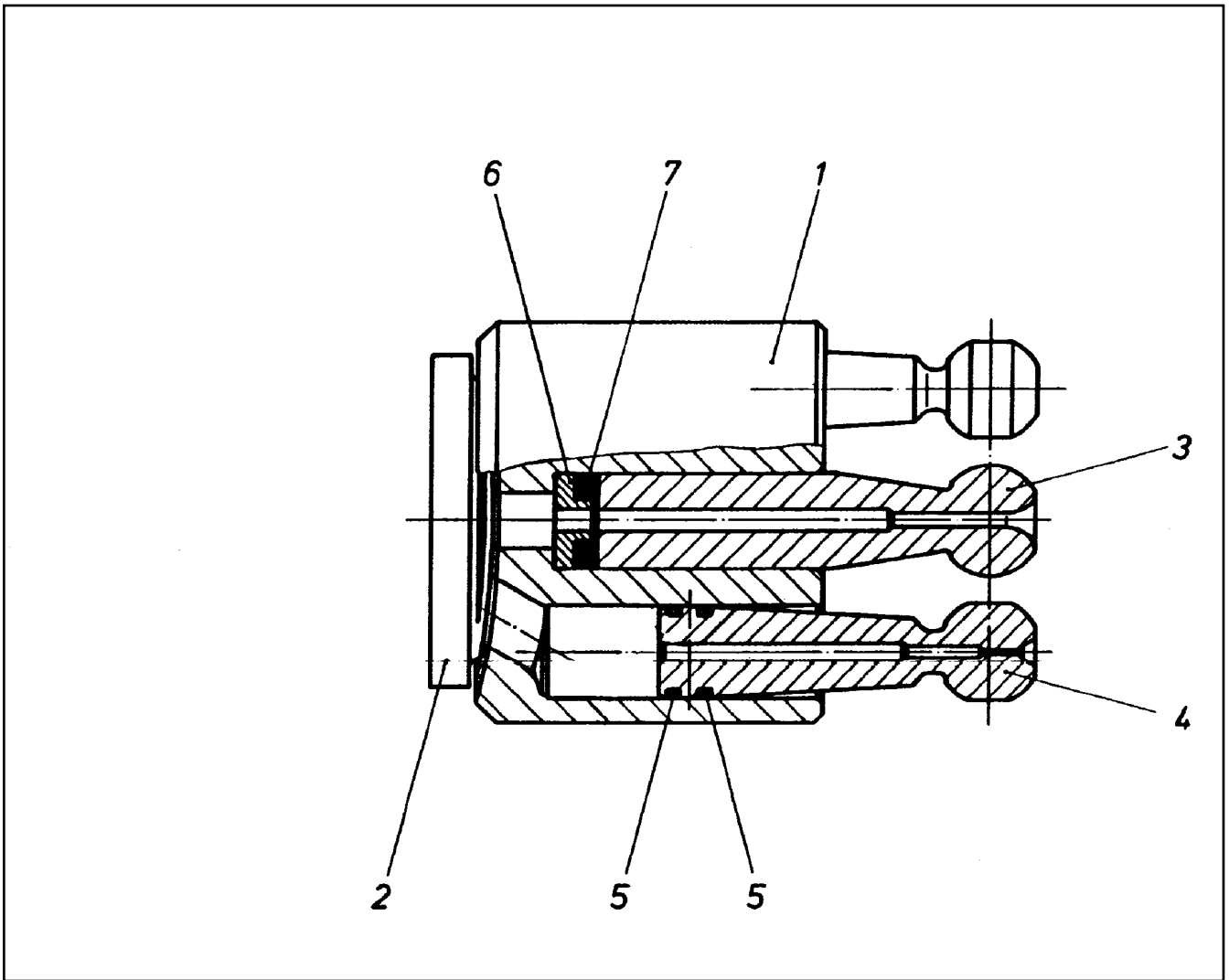
**LIEBHERR**

etk\_en\_de\_074820 LR 11350

DRIVING GEAR  
TRIEBWERK

868

⇒ 5 701 129 08  
57 01 129 08



Pos.	Item	Quantity	Description	Bezeichnung	Serie	K
1	70 24 273	1	CYLINDER	ZYLINDER		
2	57 01 145 08	1	GUIDE PLATE	STEUERPLATTE		
3	57 01 146 08	1	CENTER STUD	MITTELZAPFEN		
4	57 01 147 08	7	PISTON	KOLBEN		
5	57 01 148 08	14	RING	RING		
6	57 01 149 08	1	SPRING SUPPORT	FEDERTELLER		
7	70 24 282	4	DISC SPRING	TELLERFEDER		

22.1.2014  
100572

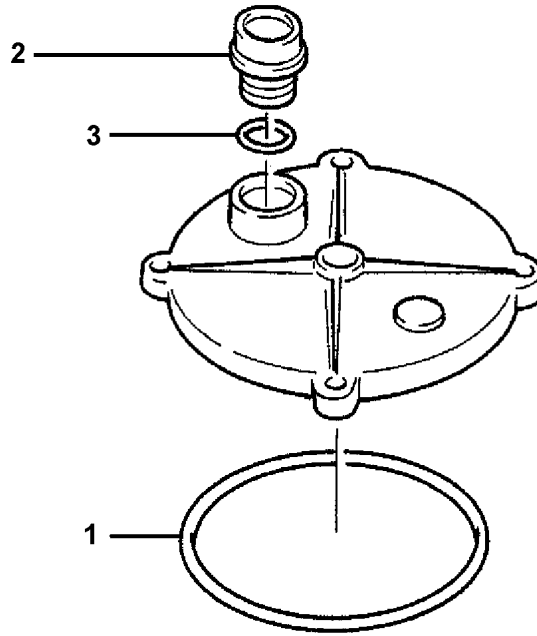
**LIEBHERR**

etk\_en\_de\_074820 LR 11350

DRIVING GEAR  
TRIEBWERK

869

⇒ 5 701 133 08  
57 01 133 08



Pos.	Item	Quantity	Description	Bezeichnung	Serie	K
1	57 05 883 08	1	O-RING ARP 568 170,82X7 NBR70	O-RING		
2	51 06 623 08	1	SCREW CAP	SCHRAUBKAPPE		
3	57 05 889 08	1	O-RING 39,7X3,5 NBR70	O-RING		

22.1.2014  
044633

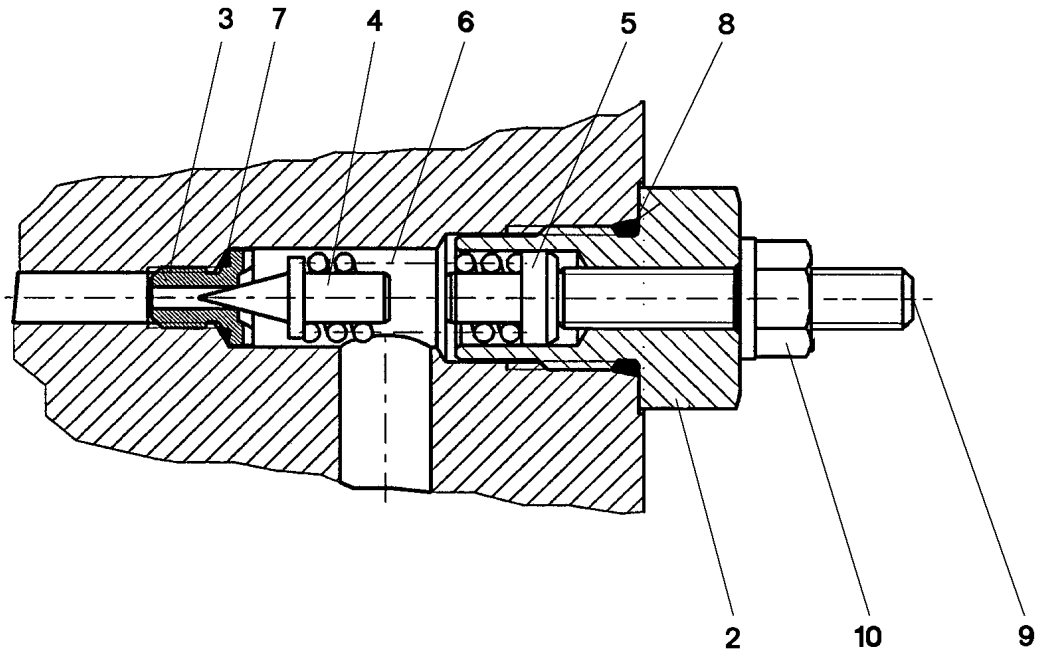
**LIEBHERR**

etk\_en\_de\_074820 LR 11350

FILTER COVER  
FILTERDECKEL

870

⇒ 5 708 320 08  
57 08 320 08



Pos.	Item	Quantity	Description	Bezeichnung	Serie	K
2	57 11 303 08	1	SLEEVE	HUELSE		
3	57 06 475 08	1	VALVE SEAT	VENTILSITZ		
4	51 07 921 08	1	TAPER	KEGEL		
5	57 11 304 08	1	SPACER PIECE	DISTANZSTUECK		
6	51 07 359 08	1	PRESSURE SPRING 1,9X6,9X21,5	DRUCKFEDER		
7	57 06 906 08	1	O-RING 6X1 NBR90	O-RING		
8	57 11 305 08	1	O-RING ARP 568 11,89X1,98 N903890SHOR	O-RING		
9	51 07 533 08	1	GRUB SCREW DIN 913 M6X35 45H	GEWINDESTIFT		
10	51 07 534 08	1	SEALING NUT M6	DICHTMUTTER		

22.1.2014  
137725

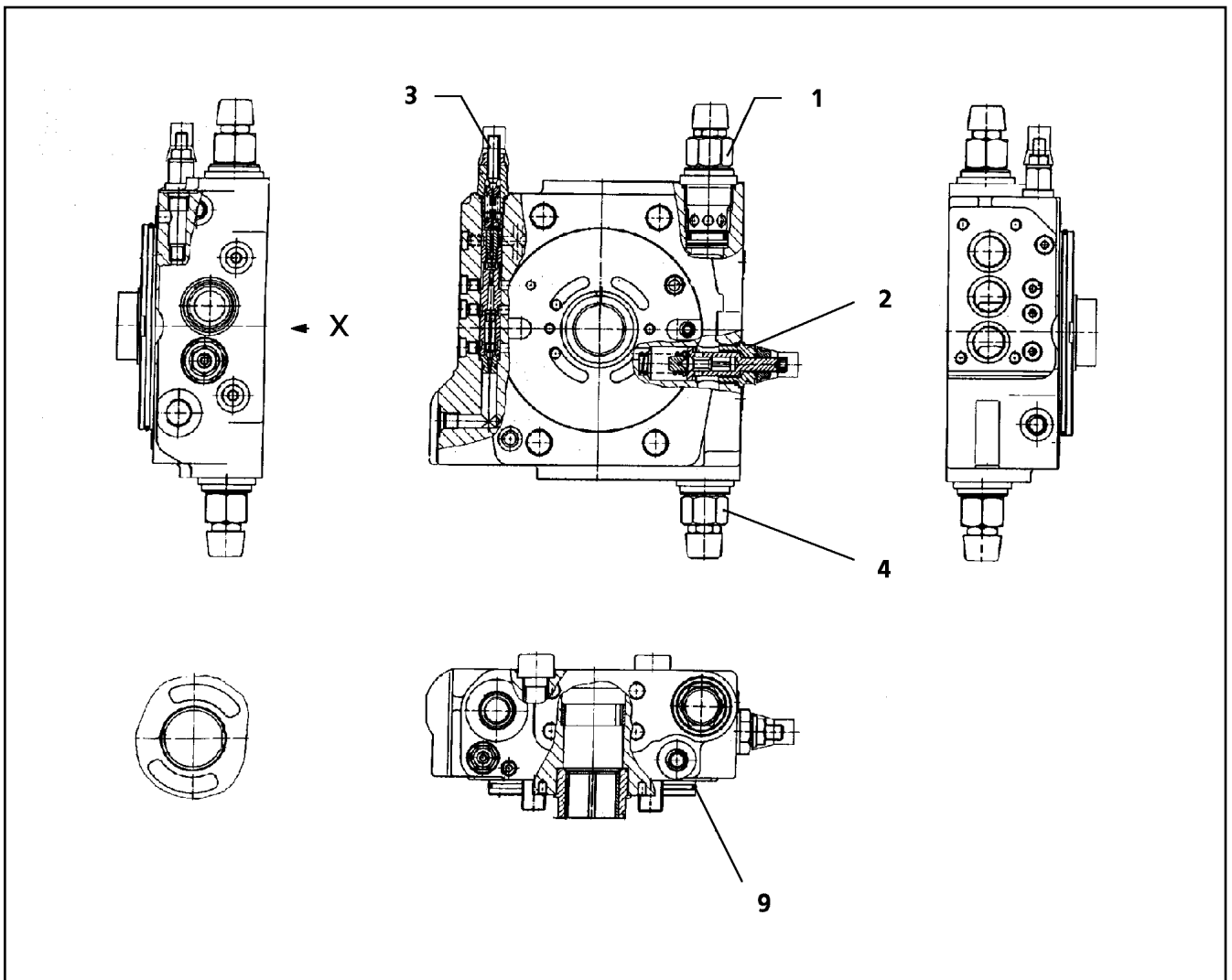
**LIEBHERR**

etk\_en\_de\_074820 LR 11350

PRESSURE LIMITING VALVE  
DRUCKBEGRENZUNGSVENTIL

871

⇒ 5 711 301 08  
57 11 301 08



Pos.	Item	Quantity	Description	Bezeichnung	Serie	K
1	57 15 145 08	1	PRESSURE LIMITING VALVE	DRUCKBEGRENZUNGSVENTIL		
(999)	10 41 065 9	1	SEAL KIT	DICHSATZ		
2	57 15 963	1	PRESSURE LIMITING VALVE	DRUCKBEGRENZUNGSVENTIL		
3	57 15 146 08	1	SHUTDOWN VALVE	ABSCHALTVENTIL		
4	57 15 147 08	1	PRESSURE LIMITING VALVE	DRUCKBEGRENZUNGSVENTIL		
9	57 07 108 08	1	O-RING ARP 568 133,02X2,62 NBR90	O-RING		
26	51 45 915 08	2	O-RING ARP 568 12,42X1,78 NBR90	O-RING		

22.1.2014  
137447

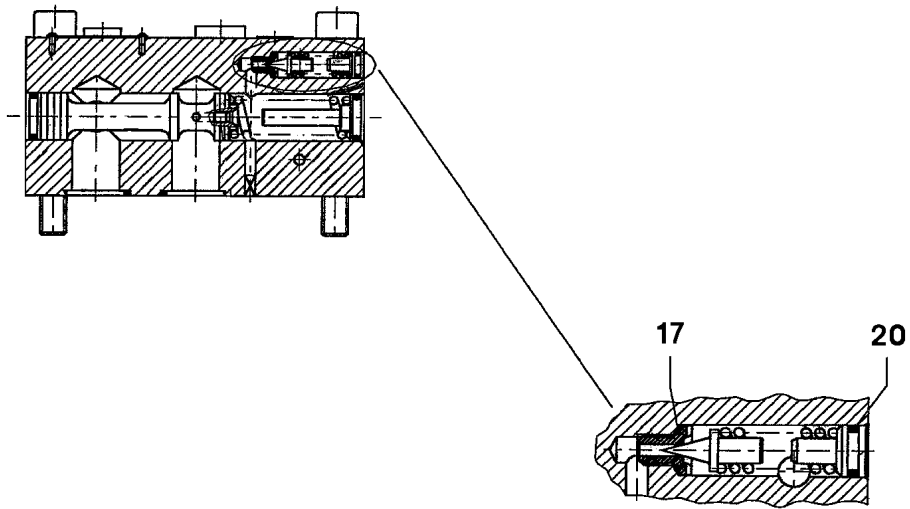
**LIEBHERR**

etk\_en\_de\_074820 LR 11350

CONNECTING PLATE  
ANSCHLUSSPLATTE

872

⇒ 5 715 142 08  
57 15 142 08



Pos.	Item	Quantity	Description	Bezeichnung	Serie	K
17	57 06 906 08	1	O-RING 6X1 NBR90	O-RING		
20	72 64 196 08	1	O-RING ARP 568 6,07X1,78 NBR70	O-RING		

22.1.2014  
021996

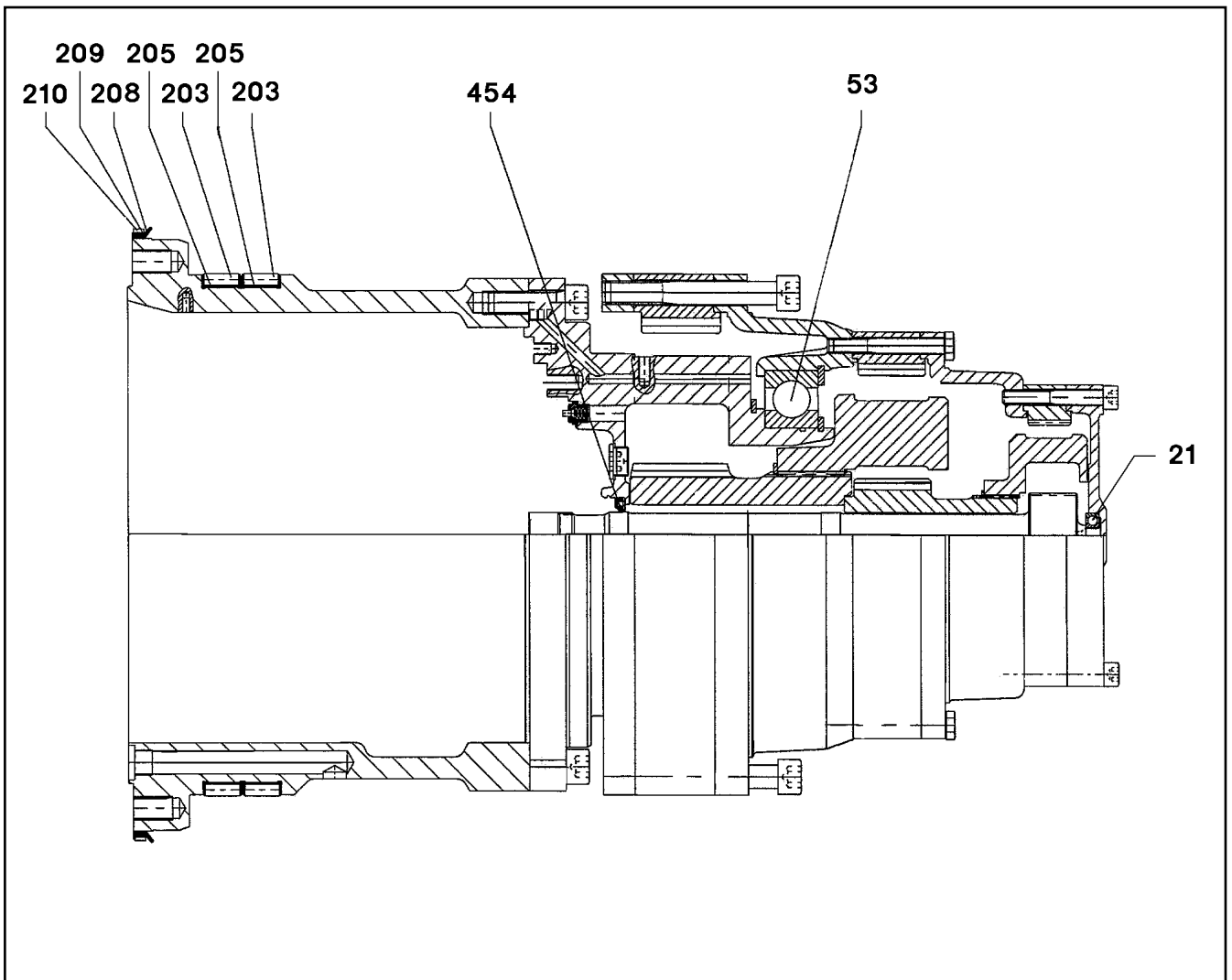
**LIEBHERR**

etk\_en\_de\_074820 LR 11350

PRESSURE VALVE  
DRUCKVENTIL

873

⇒ 5 715 296 08  
57 15 296 08



Pos.	Item	Quantity	Description	Bezeichnung	Serie	K
21	74 51 604 08	1	DEEP GROOVE BALL BEARING DIN 625 630	RILLENKUGELLAGER		
53	74 51 960 08	1	DEEP GROOVE BALL BEARING DIN 625 604	RILLENKUGELLAGER		
203	57 07 212 08	2	FLAT CAGE BEARING 1945	FLACHKAEFIG		
205	57 18 438 08	2	BEARING STRIP 40,4X2,0	LAGERBAND		
208	57 00 078 08	1	SEALING RUBBER 847	ABDICHTGUMMI		
209	54 01 368 08	1	FIXING TAPE	BEFESTIGUNGSBAND		
210	54 01 629 08	1	CLAMPING SLEEVE	SPANNHUELSE		
454	57 15 522 08	1	ROTARY SHAFT LIP SEAL DIN 3760 45X75X	RADIALWELLENDICHTRING		

22.1.2014  
023601

**LIEBHERR**

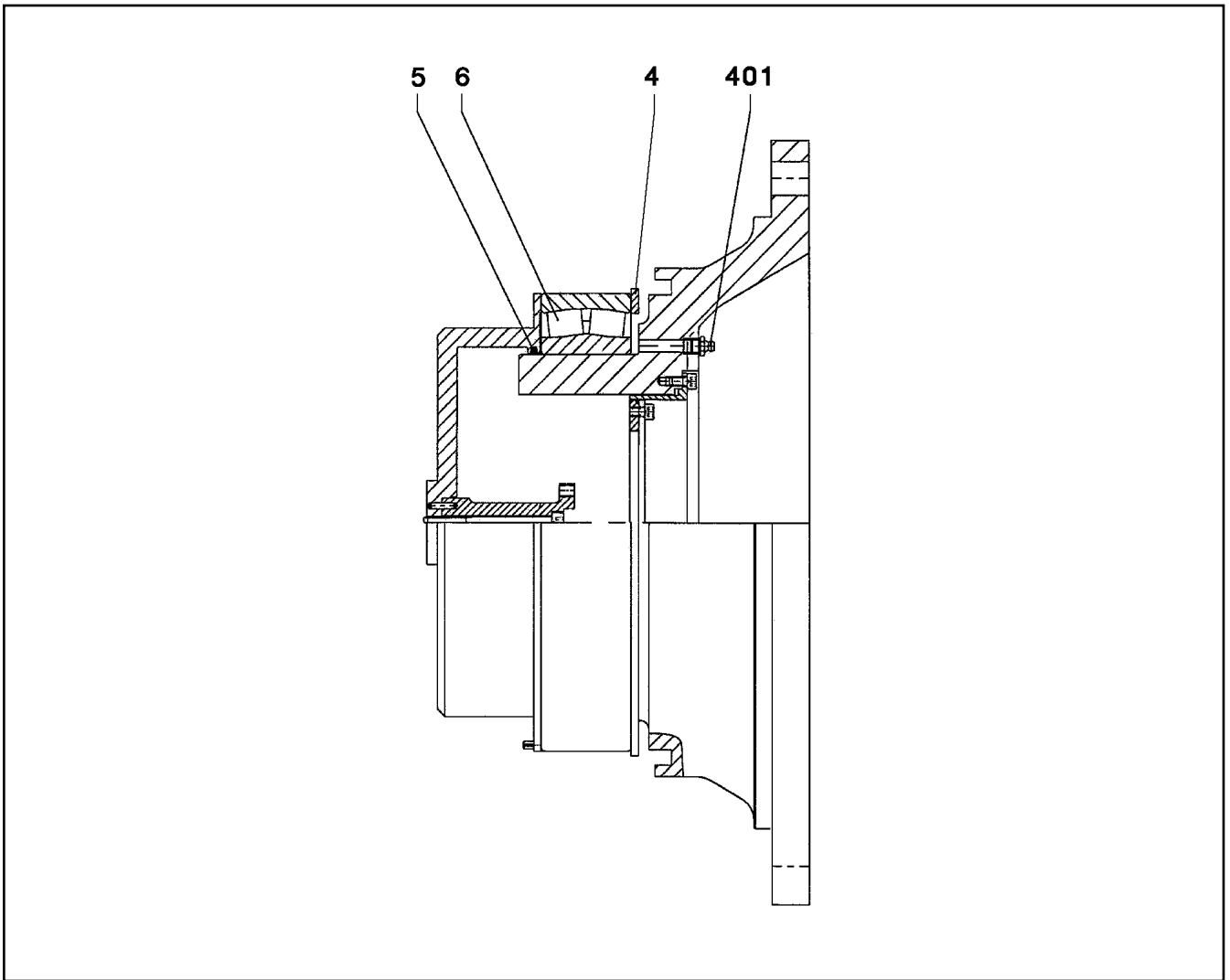
etk\_en\_de\_074820 LR 11350

GEARBOX  
GETRIEBE

874

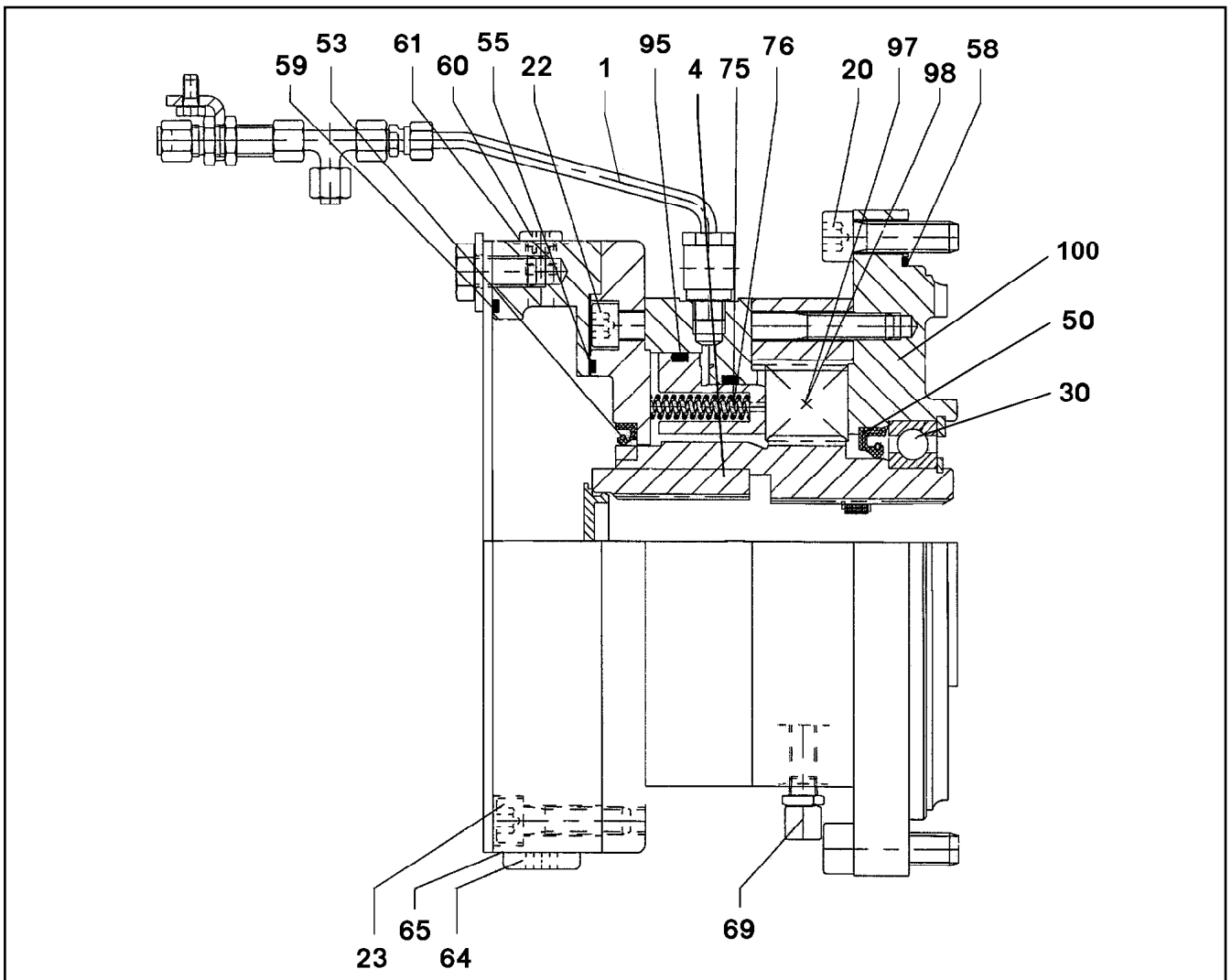
⇒ 5 718 418 08  
57 18 418 08





Pos.	Item	Quantity	Description	Bezeichnung	Serie	K
4	50 15 497 08	1	LOCKING RING DIN 472 300X5	SICHERUNGSRING		
5	26 11 007 08	0.3	FELT STRIP DIN 5419 5X4	FILZSTREIFEN		
6	74 61 600 08	1	SELF-ALIGNING ROLLER BEARING DIN 635	PENDELROLLENLAGER		
9	59 20 399 14	1	DRIVER	MITNEHMER		
10	10 41 302 8	1	SOCKET HEAD SCREW ISO 4762 M8X85 A2	ZYLINDERSCHRAUBE		
12	43 20 019 08	1	DOWEL PIN ISO 8752 4X16	SPANNSTIFT		
13	43 20 034 08	1	DOWEL PIN ISO 8752 5X12	SPANNSTIFT		
106	46 00 049	4	SOCKET HEAD SCREW ISO 4762 M6X12 8.8	ZYLINDERSCHRAUBE		
401	57 15 786 08	1	GREASE NIPPLE	SCHMIERNIPPEL		
422	46 00 049	3	SOCKET HEAD SCREW ISO 4762 M6X12 8.8	ZYLINDERSCHRAUBE		

22.1.2014 022996	etk_en_de_074820 LR 11350	875
<b>LIEBHERR</b>	FLANGE FLANSCH	⇒ 5 718 420 08 57 18 420 08



Pos.	Item	Quantity	Description	Bezeichnung	Serie	K
1	11 17 140 5	1	LEAD	LEITUNG		
4	10 22 071 1	1	DRIVE SLEEVE	ANTRIEBSHUELSE		
20	46 00 017	8	SOCKET HEAD SCREW ISO 4762 M16X45 8.	ZYLINDERSCHRAUBE		
22	40 42 132 01	12	SOCKET HEAD SCREW ISO 4762 M12X120	ZYLINDERSCHRAUBE		
23	40 42 036	8	SOCKET HEAD SCREW ISO 4762 M12X50 8.	ZYLINDERSCHRAUBE		
30	57 17 255 08	1	DEEP GROOVE BALL BEARING	RILLENKUGELLAGER		
50	54 01 943 08	1	ROTARY SHAFT LIP SEAL DIN 3760 A 100X1	RADIALWELLENDICHTRING		
53	57 15 512 08	1	ROTARY SHAFT LIP SEAL DIN 3760 110X13	RADIALWELLENDICHTRING		
55	57 18 445 08	1	O-RING 174X4 NBR70	O-RING		
58	57 15 514 08	1	O-RING 285X3 NBR70	O-RING		
59	72 64 215 01	1	O-RING 200X3 NBR 70	O-RING		
60	46 00 319	4	SCREW PLUG DIN 908 M10X1 ST A3C	VERSCHLUSSSCHRAUBE		
61	71 01 013 08	4	SEALING RING DIN 7603 A 10X13,5X1 CU	DICHTRING		
64	46 00 320	1	SCREW PLUG DIN 908 M18X1,5 ST A3C	VERSCHLUSSSCHRAUBE		
65	71 01 040 08	1	SEALING RING DIN 7603 A 18X22X1,5 CU	DICHTRING		
69	57 18 446 08	1	VENTILATION VALVE M10X1	ENTLUEFTUNGSVENTIL		
75	57 13 074 08	20	PRESSURE SPRING	DRUCKFEDER		
76	57 13 075 08	20	PRESSURE SPRING	DRUCKFEDER		
95	57 13 073 08	1	OIL-PRESSURE UNIT	OELDRUCKEINHEIT		
97	50 20 463 08	8	OUTER MULTI-DISC	AUSSENLAMELLE		
98	50 20 464 08	7	INTERNAL MULTI-DISC	INNENLAMELLE		
100	54 02 593 14	1	BRAKE FLANGE	BREMSFLANSCH		

22.1.2014  
023602

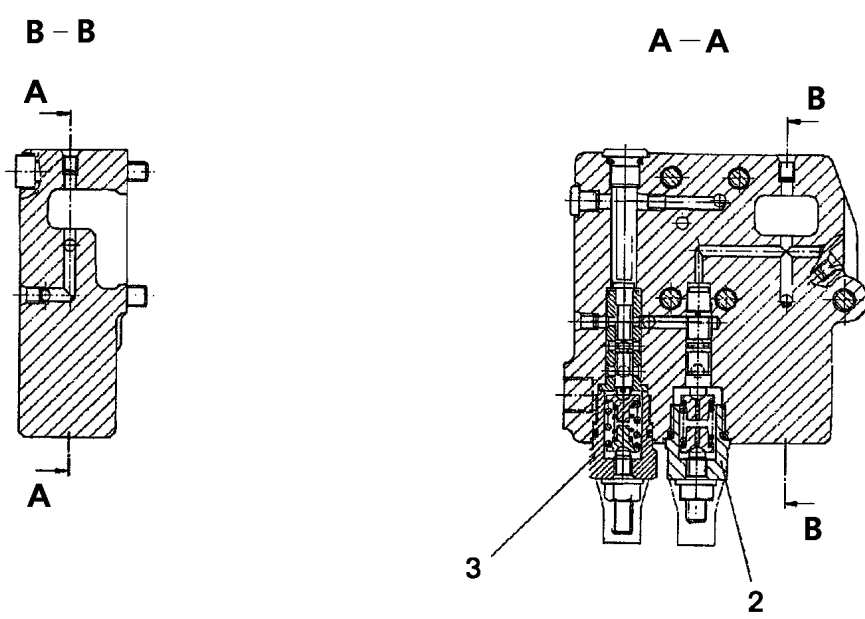
**LIEBHERR**

etk\_en\_de\_074820 LR 11350

DRIVE  
ANTRIEB

876

⇒ 5 718 421 08  
57 18 421 08

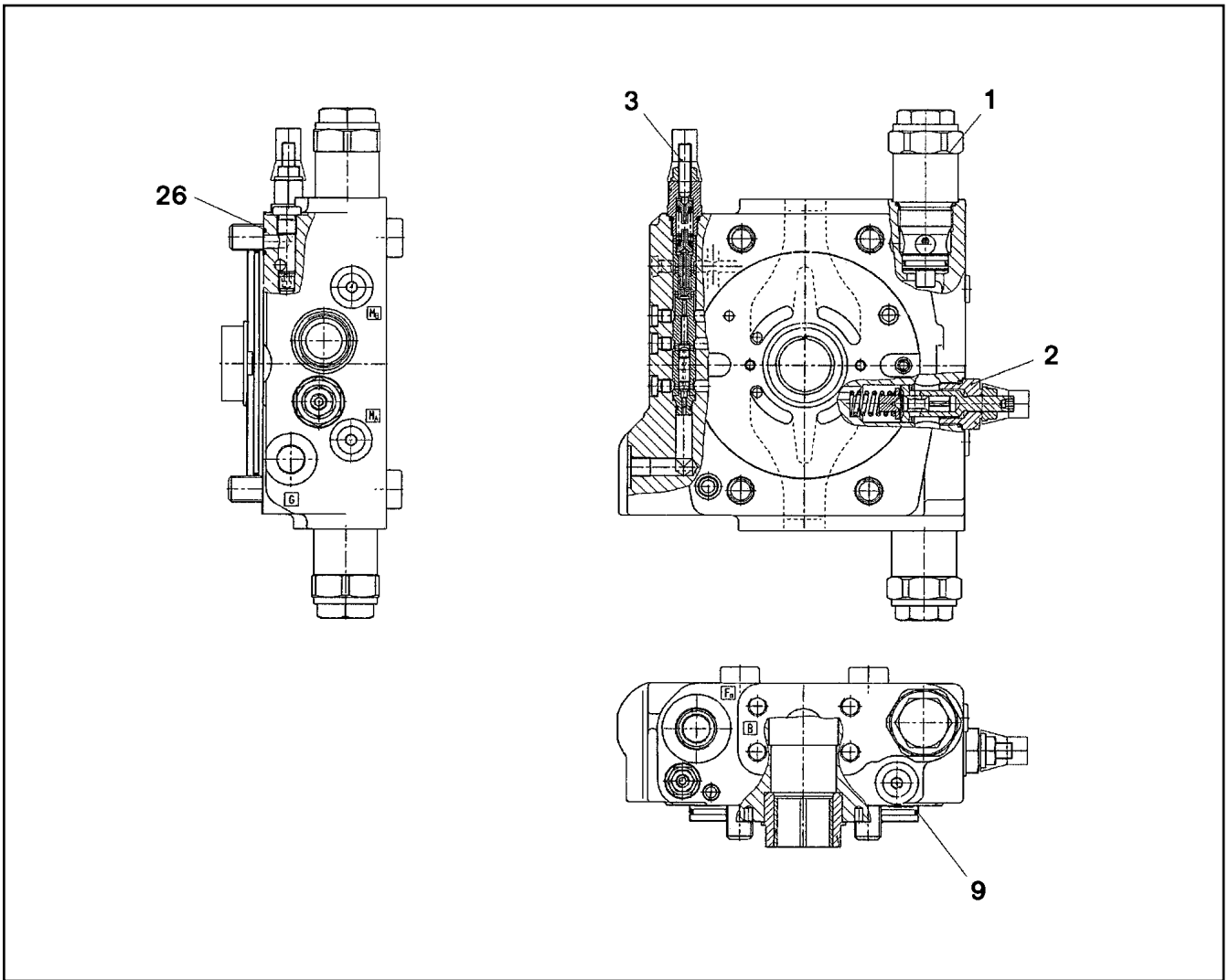


Pos.	Item	Quantity	Description	Bezeichnung	Serie	K
2	57 19 008 08	1	REGULATOR ELEMENT	REGLERELEMENT		
3	57 19 009 08	1	REGULATOR ELEMENT	REGLERELEMENT		

22.1.2014  
026195  
**LIEBHERR**

etk\_en\_de\_074820 LR 11350  
REGULATOR  
REGLER

877  
⇒ 5 719 005 08  
57 19 005 08



Pos.	Item	Quantity	Description	Bezeichnung	Serie	K
1	57 15 147 08	2	PRESSURE LIMITING VALVE	DRUCKBEGRENZUNGSVENTIL		
2	57 15 963	1	PRESSURE LIMITING VALVE	DRUCKBEGRENZUNGSVENTIL		
3	57 15 146 08	1	SHUTDOWN VALVE	ABSCHALTVENTIL		
9	57 07 108 08	1	O-RING ARP 568 133,02X2,62 NBR90	O-RING		
26	51 45 915 08	2	O-RING ARP 568 12,42X1,78 NBR90	O-RING		

22.1.2014  
026174

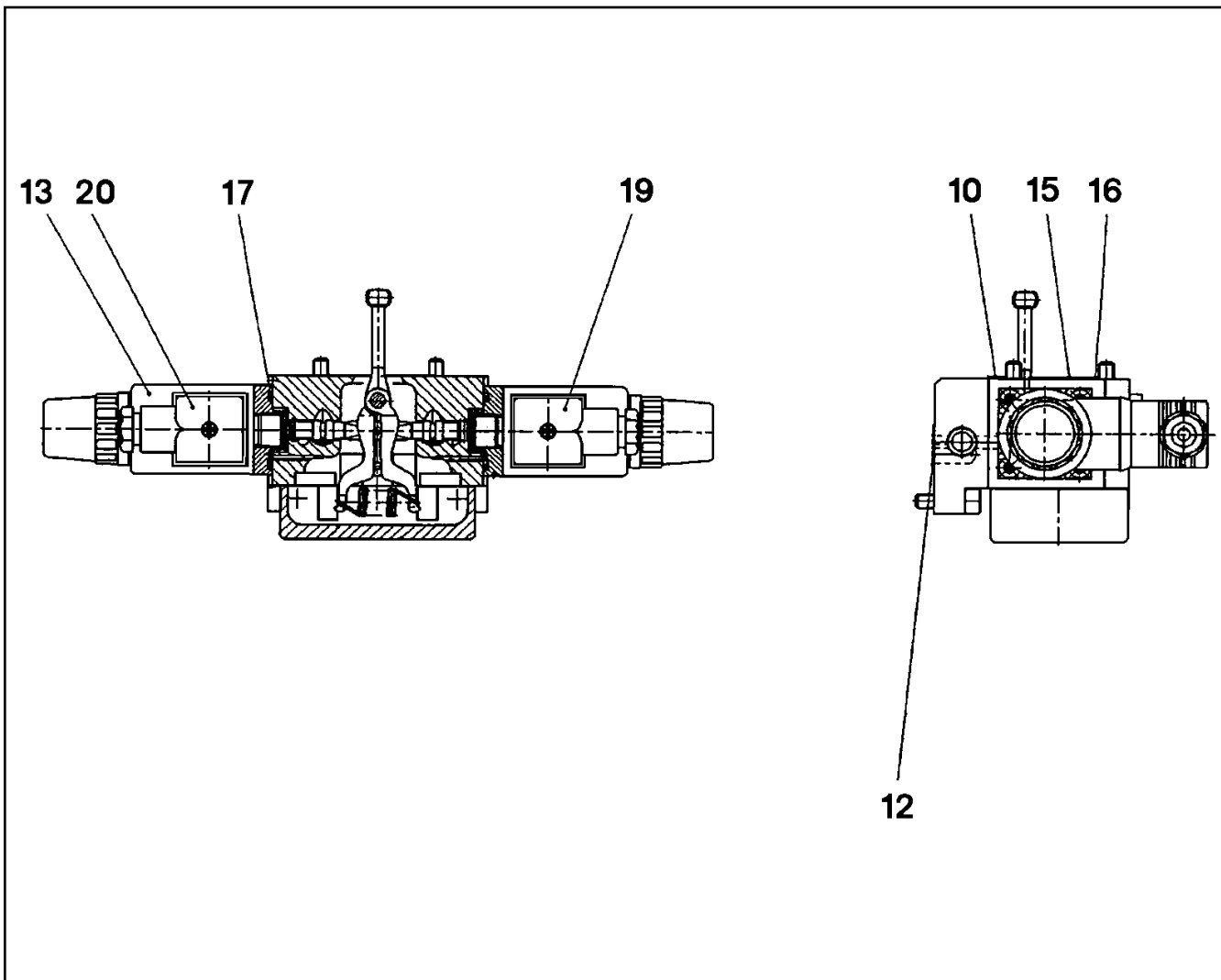
**LIEBHERR**

etk\_en\_de\_074820 LR 11350

CONNECTING PLATE  
ANSCHLUSSPLATTE

878

⇒ 5 719 022 08  
57 19 022 08



Pos.	Item	Quantity	Description	Bezeichnung	Serie	K
10	51 07 478 08	1	O-RING ARP 568 29,87X1,78 NBR90	O-RING		
12	51 07 181 08	3	O-RING ARP 568 10,82X1,78 NBR75	O-RING		
13	57 19 117 08	2	PROPORTIONAL MAGNET 24V	PROPORTIONALMAGNET		
15	51 45 915 08	2	O-RING ARP 568 12,42X1,78 NBR90	O-RING		
16	51 07 384 08	1	O-RING ARP 568 6,07X1,78 NBR90	O-RING		
17	57 00 488 08	2	O-RING ARP 568 26,64X2,62 NBR90	O-RING		
19	51 45 948 08	1	SOCKET	STECKDOSE		
20	51 45 947 08	1	SOCKET	STECKDOSE		

22.1.2014  
028121

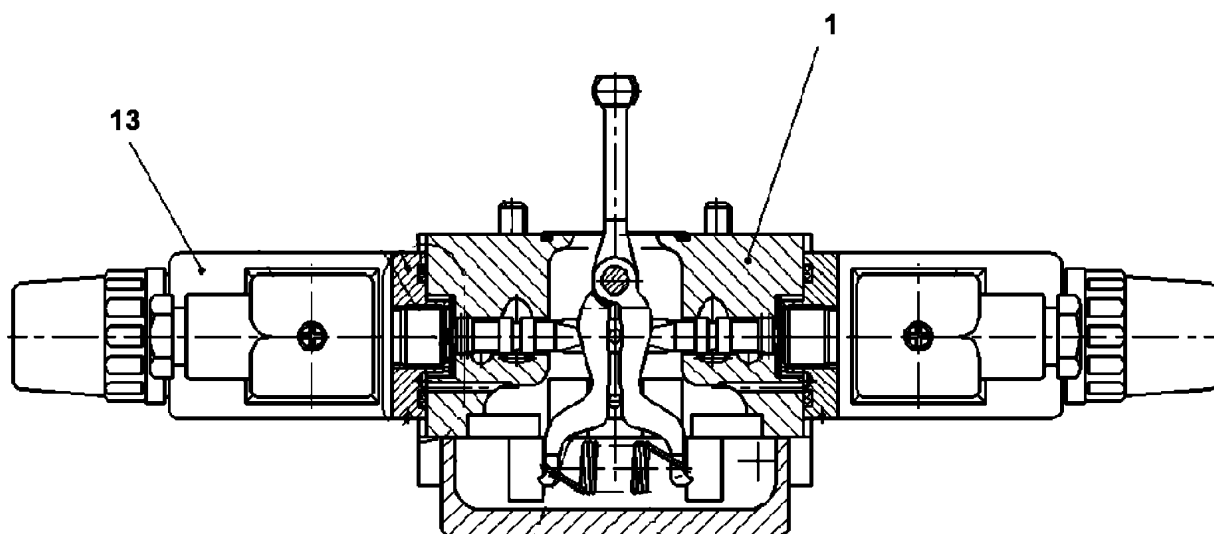
**LIEBHERR**

etk\_en\_de\_074820 LR 11350

CONTROL UNIT  
ANSTEUERGERAET

879

⇒ 5 719 113 08  
57 19 113 08



Pos. 98

Pos.	Item	Quantity	Description	Bezeichnung	Serie	K
1	10 44 983 9	1	CONTROL UNIT	ANSTEUERGERAET		
13	57 19 117 08	2	PROPORTIONAL MAGNET 24V	PROPORTIONALMAGNET		
(1)	10 66 382 5	2	RETAINING NUT	BEFESTIGUNGSMUTTER		
98	79 05 638 14	1	SEALING SET CONTROL UNITS	DS ANSTEUERGERAET		

22.1.2014  
049433

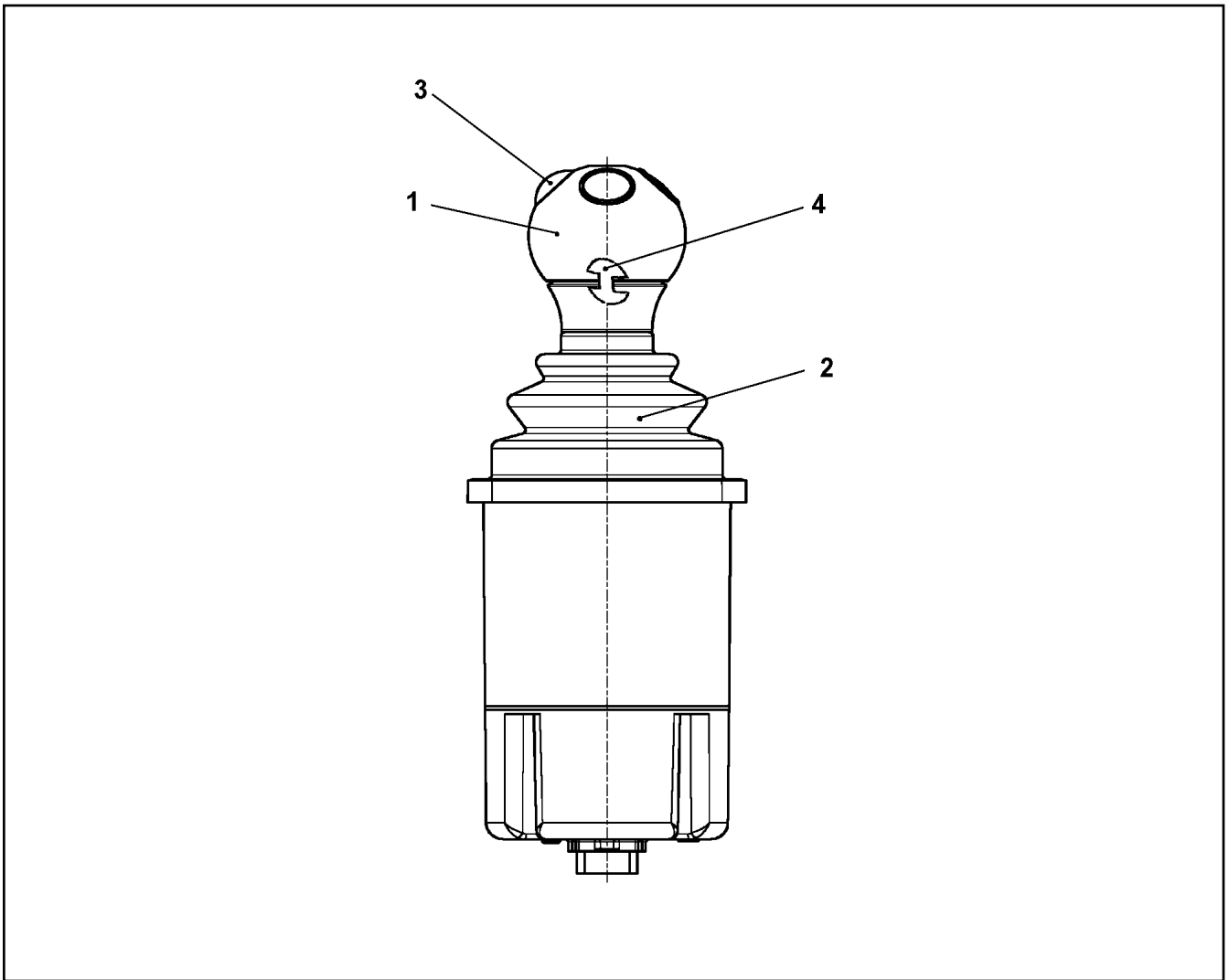
**LIEBHERR**

etk\_en\_de\_074820 LR 11350

CONTROL UNIT  
ANSTEUERGERAET

880

⇒ 5 921 828 14  
59 21 828 14



Pos.	Item	Quantity	Description	Bezeichnung	Serie	K
1	57 18 247 08	1	HANDLE CAP	GRIFFKAPPE		
2	57 19 123 08	1	RUBBER BELLOWS	FALTENBALG		
3	10 33 559 6	4	MICRO SWITCH	MIKROSCHALTER		
4	10 67 884 8	2	CIRCLIP FUER GRIFFKAPPE	SICHERUNGSClip		

22.1.2014  
023044

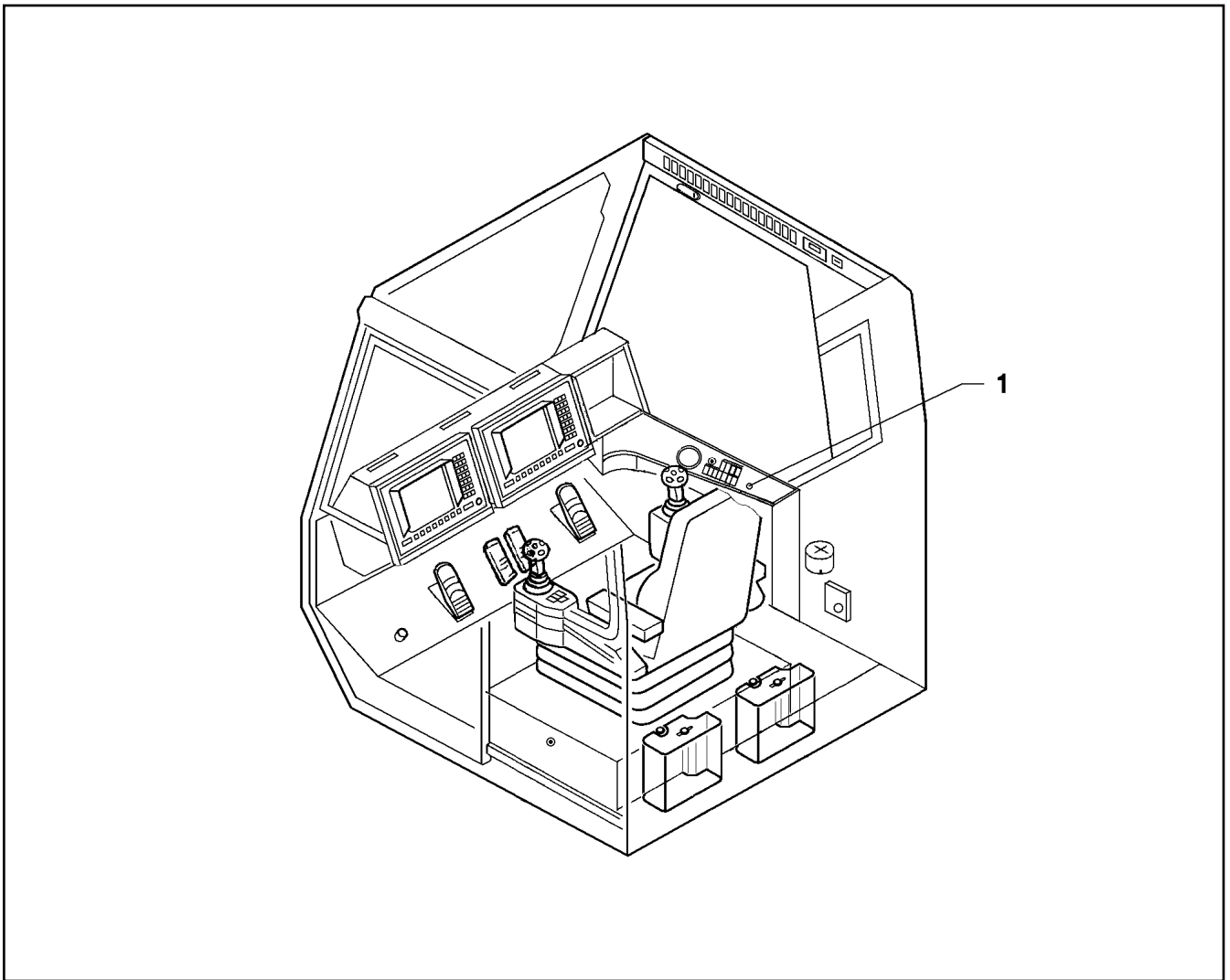
**LIEBHERR**

etk\_en\_de\_074820 LR 11350

MASTER SWITCH  
MEISTERSCHALTER

881

⇒ 6 060 950 08  
60 60 950 08



Pos.	Item	Quantity	Description	Bezeichnung	Serie	K
1	57 09 954 08	1	KEY	SCHLUESSEL		

22.1.2014  
023068

**LIEBHERR**

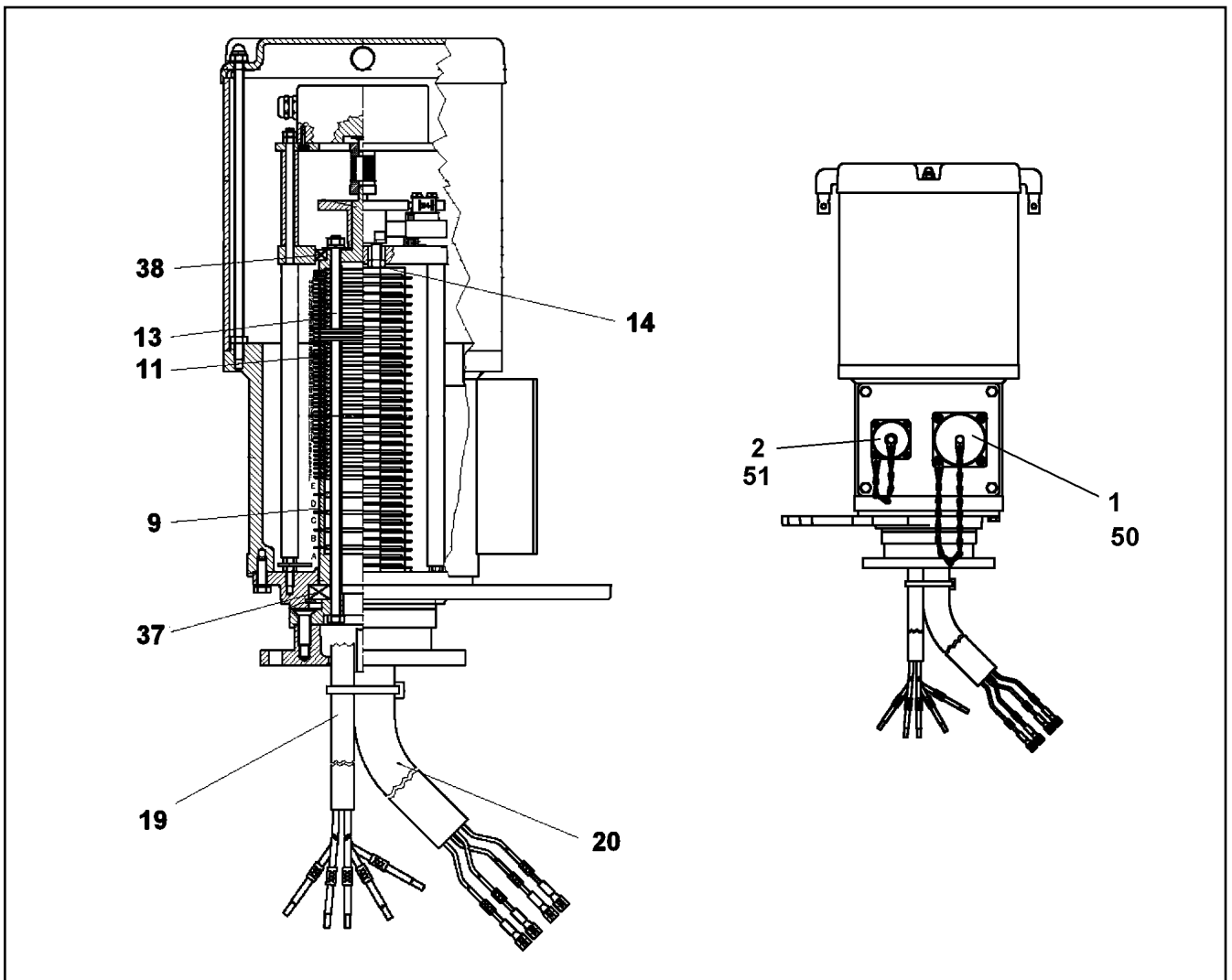
etk\_en\_de\_074820 LR 11350

IGNITION STARTER SWITCH  
ZUENDSTARTSCHALTER

882

⇒ 6 061 943 08  
60 61 943 08





Pos.	Item	Quantity	Description	Bezeichnung	Serie	K
1	69 24 046 08	1	PROTECTING CAP A240	SCHUTZKAPPE		
2	69 18 129 08	1	PROTECTING CAP MS A240	SCHUTZKAPPE		
9	57 14 224 08	4	SLIP RING	SCHLEIFRING		
11	10 11 484 3	46	SLIP RING 60X2 2,5MM <sup>2</sup>	SCHLEIFRING		
13	69 10 417 08	52	INSULATING RING	ISOLIERRING		
14	69 10 431 08	68	CONTACT BOW HOLDER	SCHLEIFBUEGELHALTER		
19	10 46 727 4	1	LEAD	LEITUNG		
20	10 46 727 5	1	LEAD	LEITUNG		
37	54 05 073 08	1	DEEP GROOVE BALL BEARING DIN 625 16	RILLENKUGELLAGER		
38	10 11 483 8	1	DEEP GROOVE BALL BEARING 50X65X7	RILLENKUGELLAGER		
50	57 07 873 08	1	APPLIANCE SOCKET	GERAETESTECKDOSE		
51	11 00 548 5	1	PLUG BOX	GERAETEDOSE		

22.1.2014  
049613

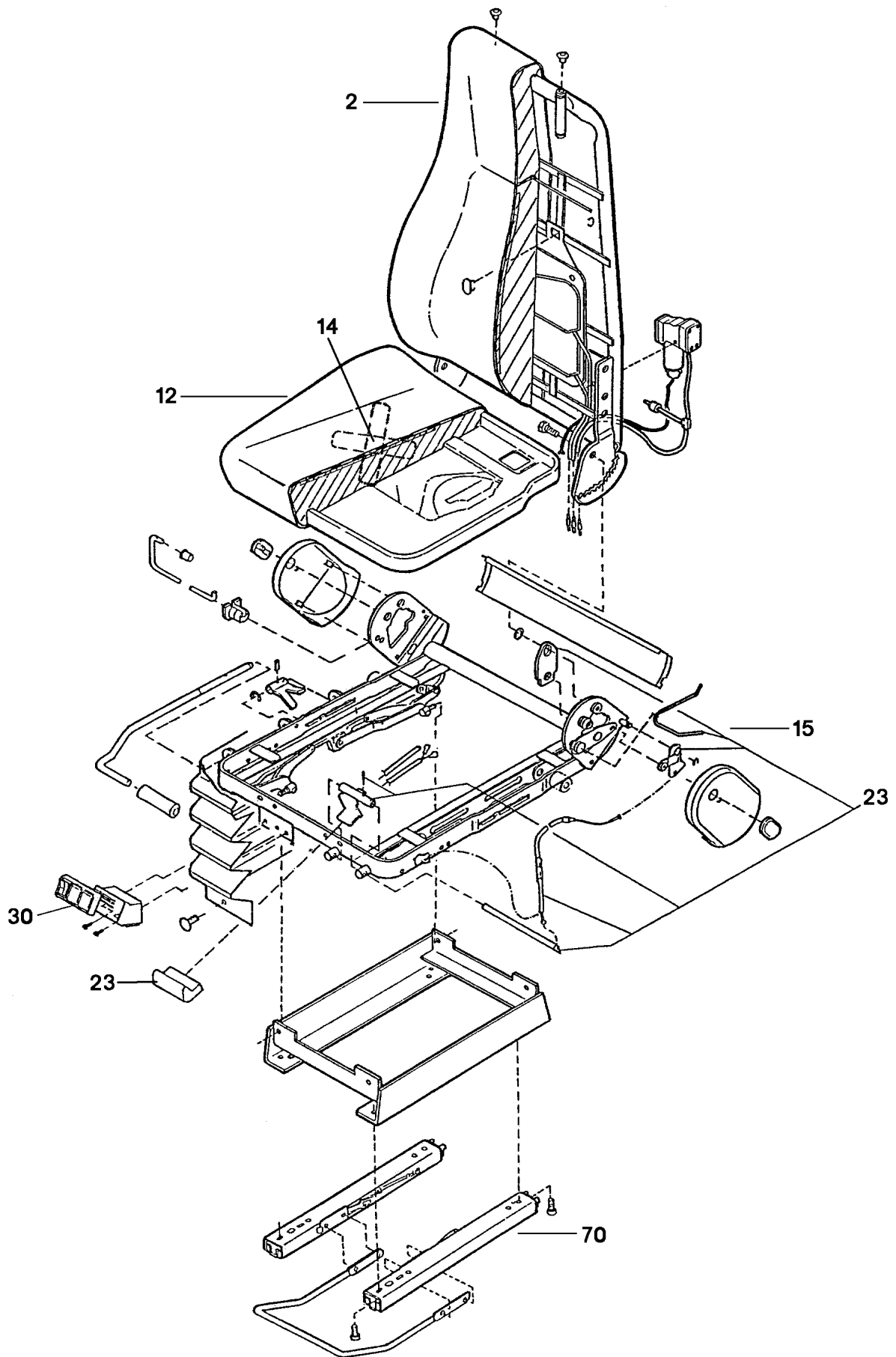
**LIEBHERR**

etk\_en\_de\_074820 LR 11350

COLLECTING RING  
SCHLEIFRINGUEBERTRAEGER

883

⇒ 6 909 010 08  
69 09 010 08



22.1.2014  
022435

**LIEBHERR**

etk\_en\_de\_074820 LR 11350

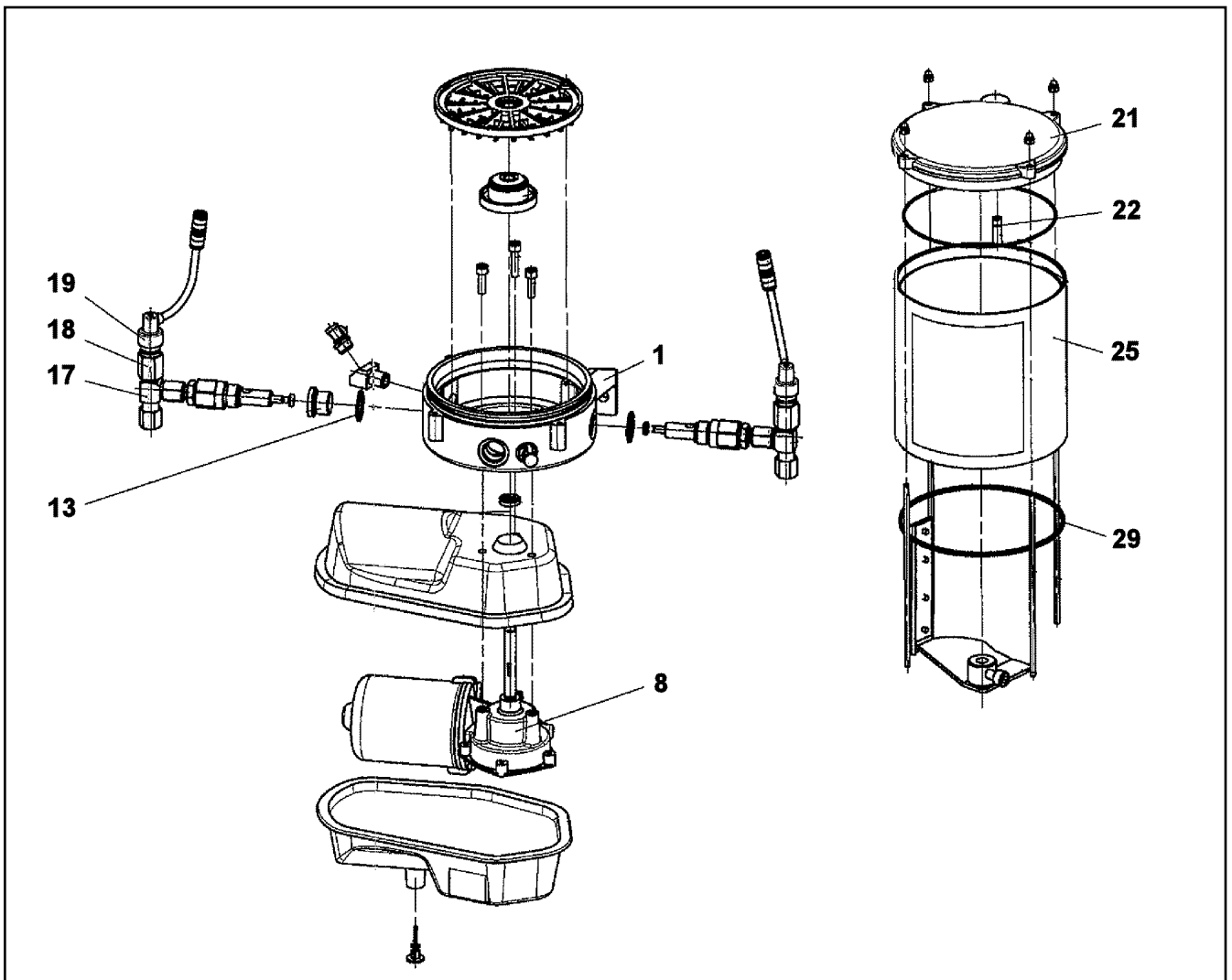
OPERATOR SEAT  
FAHRERSITZ

884 (1/2)

⇒ 7 741 079 08  
77 41 079 08

Pos.	Item	Quantity	Description	Bezeichnung	Serie	K
2	57 18 353 08	1	BACK PART	RUECKENTEIL		
12	57 18 354 08	1	SEAT PART	SITZTEIL		
14	57 10 357 08	1	SEAT SWITCH	SITZKONTAKTSCHALTER		
15	57 14 948 08	1	SEAT FRAME	SITZRAHMEN		
23	57 18 300 08	1	REGULATION DEVICE SEAT BACK	RUECKENLEHNENRASTUNG		
30	57 14 949 08	1	VALVE	LORDOSENVENTIL		
70	57 18 302 08	1	RAIL PAIR	SCHIENENPAAR		

22.1.2014	etk_en_de_074820 LR 11350	<input type="checkbox"/> 885 (2/2)
<b>LIEBHERR</b>	OPERATOR SEAT FAHRERSITZ	⇒ 7 741 079 08 77 41 079 08



Pos.	Item	Quantity	Description	Bezeichnung	Serie	K
1	10 01 469 3	1	PUMP HOUSING	PUMPENGEHAEUSE		
8	10 01 469 1	1	DIRECT-CURRENT MOTOR 24V	GLEICHSTROMMOTOR		
13	71 01 044 08	3	SEALING RING DIN 7603 A 21X26X1,5 CU	DICHTRING		
17	10 03 827 2	2	PUMP ELEMENT	PUMPENELEMENT		
18	10 03 827 4	2	OVERPRESSURE VALVE 280BAR	UEBERDRUCKVENTIL		
19	10 42 995 2	2	FAULT INDICATOR	STOERANZEIGE		
21	10 40 981 7	1	CONTAINER COVER	BEHAELTERABDECKKAPPE		
22	57 06 906 08	1	O-RING 6X1 NBR90	O-RING		
25	10 03 827 1	1	CONTAINER 2,5 KG	BEHAELTER		
27	96 74 218 08	1	STICKER BEHAELTER 2,5KG	AUFKLEBER		
(1)	10 66 390 9	1	STICKER	AUFKLEBER		
(2)	11 49 443 2	1	SIGN	SCHILD		
(3)	11 49 458 1	1	SIGN	SCHILD		
29	72 64 528 01	1	O-RING 135X3 NBR 70	O-RING		

22.1.2014  
049248

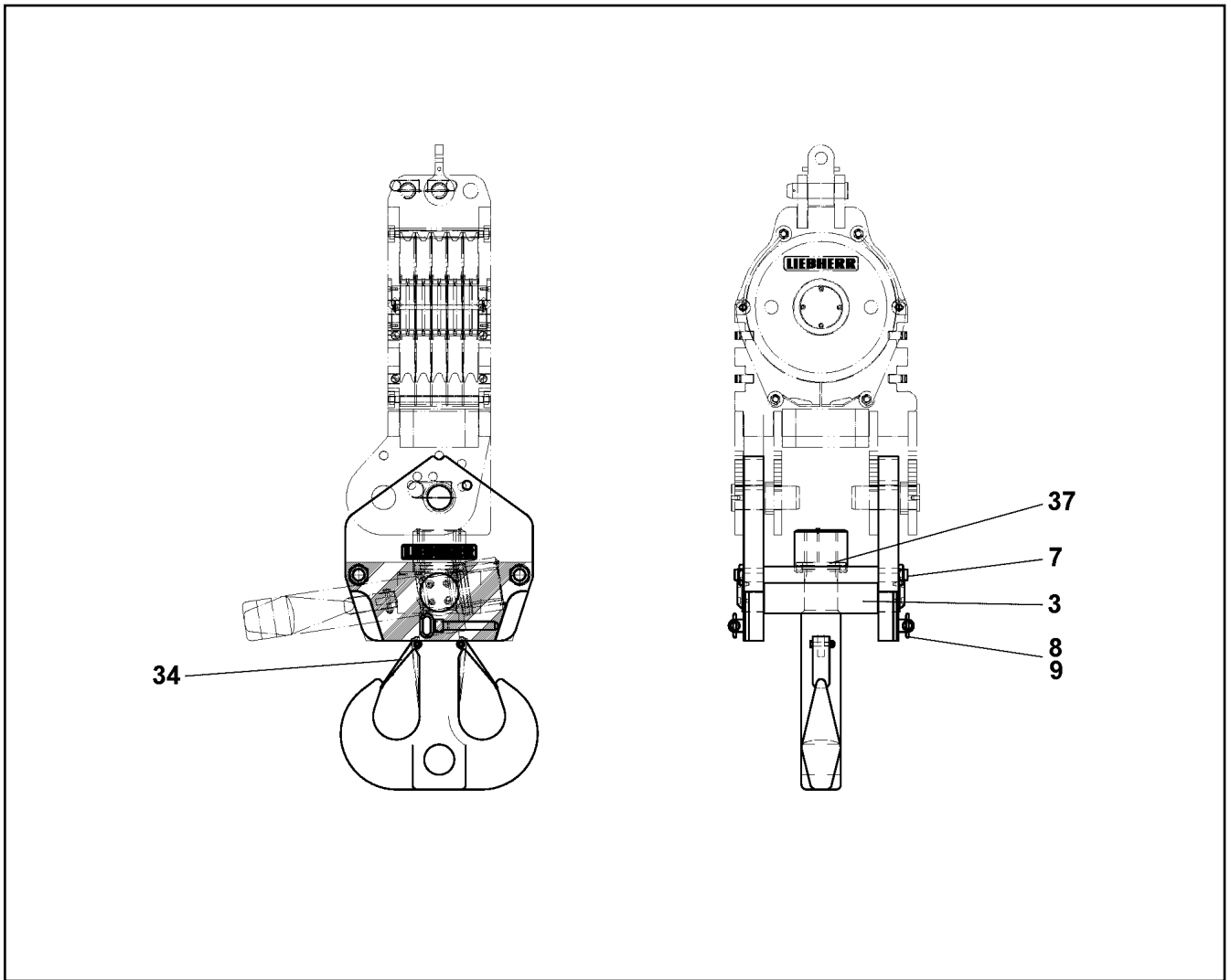
**LIEBHERR**

etk\_en\_de\_074820 LR 11350

ELECTRIC PUMP  
ELEKTROPUMPE

886

⇒ 7 743 566 08  
77 43 566 08



Pos.	Item	Quantity	Description	Bezeichnung	Serie	K
3	11 31 475 4	1	TRAVERSE	TRAVERSE		
7	11 31 475 5	2	SPACER BOLT	DISTANZBOLZEN		
8	11 31 475 7	2	LOCKING PIN	ABSTECKBOLZEN		
9	11 31 475 9	2	SPLIT PIN	SPLINT		
34	11 06 629 2	2	SAFETY TRAP	SICHERUNGSFALLE		
37	74 66 059 08	1	CYLINDRICAL ROLLER BEARING DIN 722 81	AXIALZYLINDERROLLENLAGER		

22.1.2014  
069898

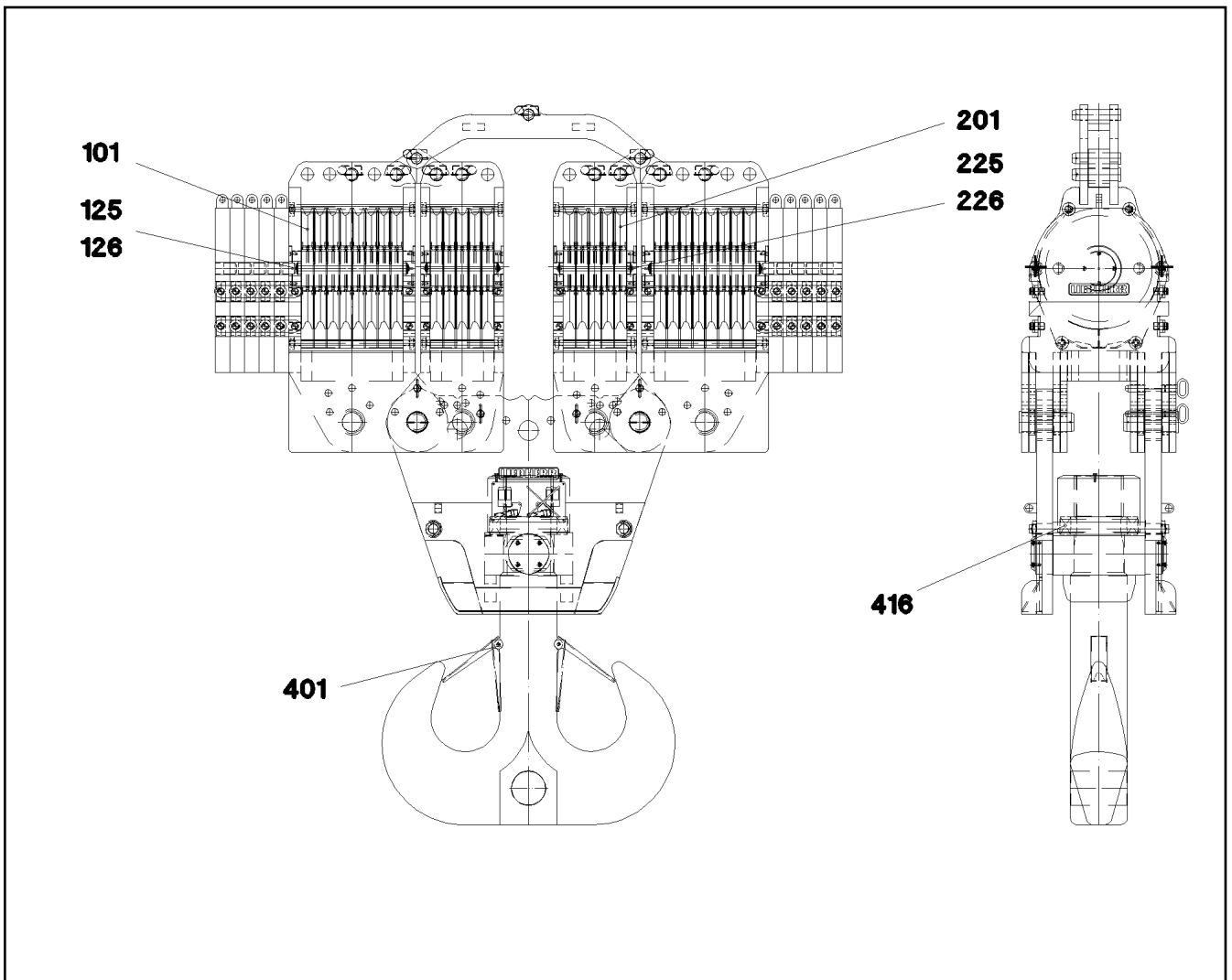
**LIEBHERR**

etk\_en\_de\_074820 LR 11350

HOOK CROSS-MEMBER  
HAKEN MIT TRAVERSE

887

⇒ 9 147 519 08  
91 47 519 08



Pos.	Item	Quantity	Description	Bezeichnung	Serie	K
101	96 34 522 08	16	ROPE PULLEY CPL. ⇒ 3 214 007 96 34 522 08	SEILROLLE KPL.		
125	10 49 321 3	4	ROPE PROTECTION ROD	SEILSCHUTZSTANGE		
126	43 32 004 08	8	SAFETY PLUG W HINGE-LID 9,5X77 VERZ	SICHERHEITSKLAPPSTECKER		
201	96 34 522 08	10	ROPE PULLEY CPL. ⇒ 3 214 007 96 34 522 08	SEILROLLE KPL.		
225	10 49 321 6	4	ROPE PROTECTION ROD	SEILSCHUTZSTANGE		
226	43 32 014 08	8	SAFETY PLUG W HINGE-LID 8X42 VERZ	SICHERHEITSKLAPPSTECKER		
401	10 49 322 4	4	SAFETY TRAP	SICHERUNGSFALLE		
416	96 88 160 01	1	BEARING DIN 722	LAGER		

22.1.2014  
069028

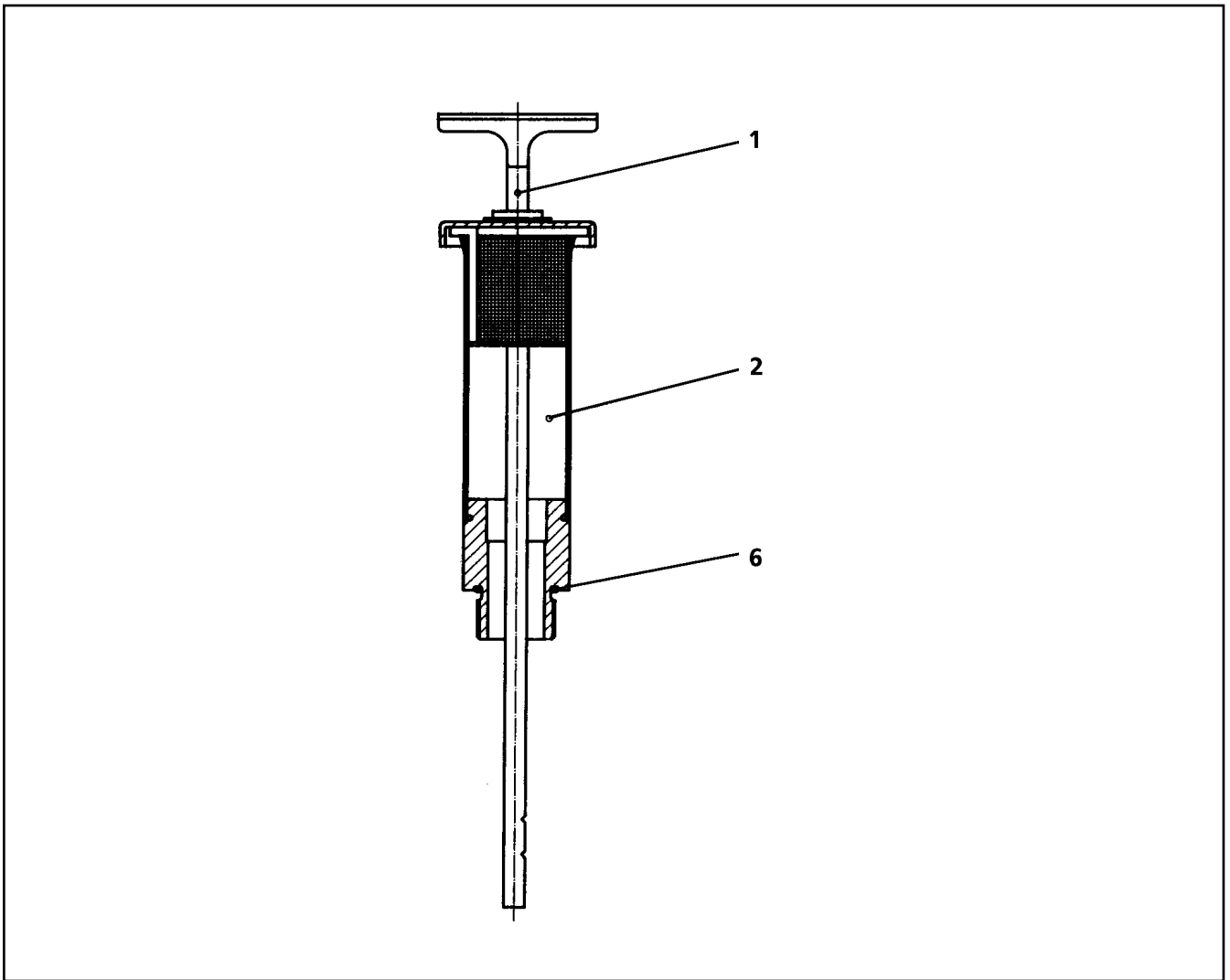
**LIEBHERR**

etk\_en\_de\_074820 LR 11350

DOUBLE HOOK BLOCK  
DOPPELHAKENFLASCHE

888

⇒ 9 151 846 08  
91 51 846 08



Pos.	Item	Quantity	Description	Bezeichnung	Serie	K
1	92 75 544 01	1	OIL-LEVEL GAUGE 11/8"	OELMESSSTAB		
2	92 75 019 01	1	VENTILATION CONNECTING PIECE	ENTLUEFTUNGSSTUTZEN		
6	76 10 225 03	1	SEALING RING 19,6X24,3X1,5	DICHTRING		

22.1.2014  
047371

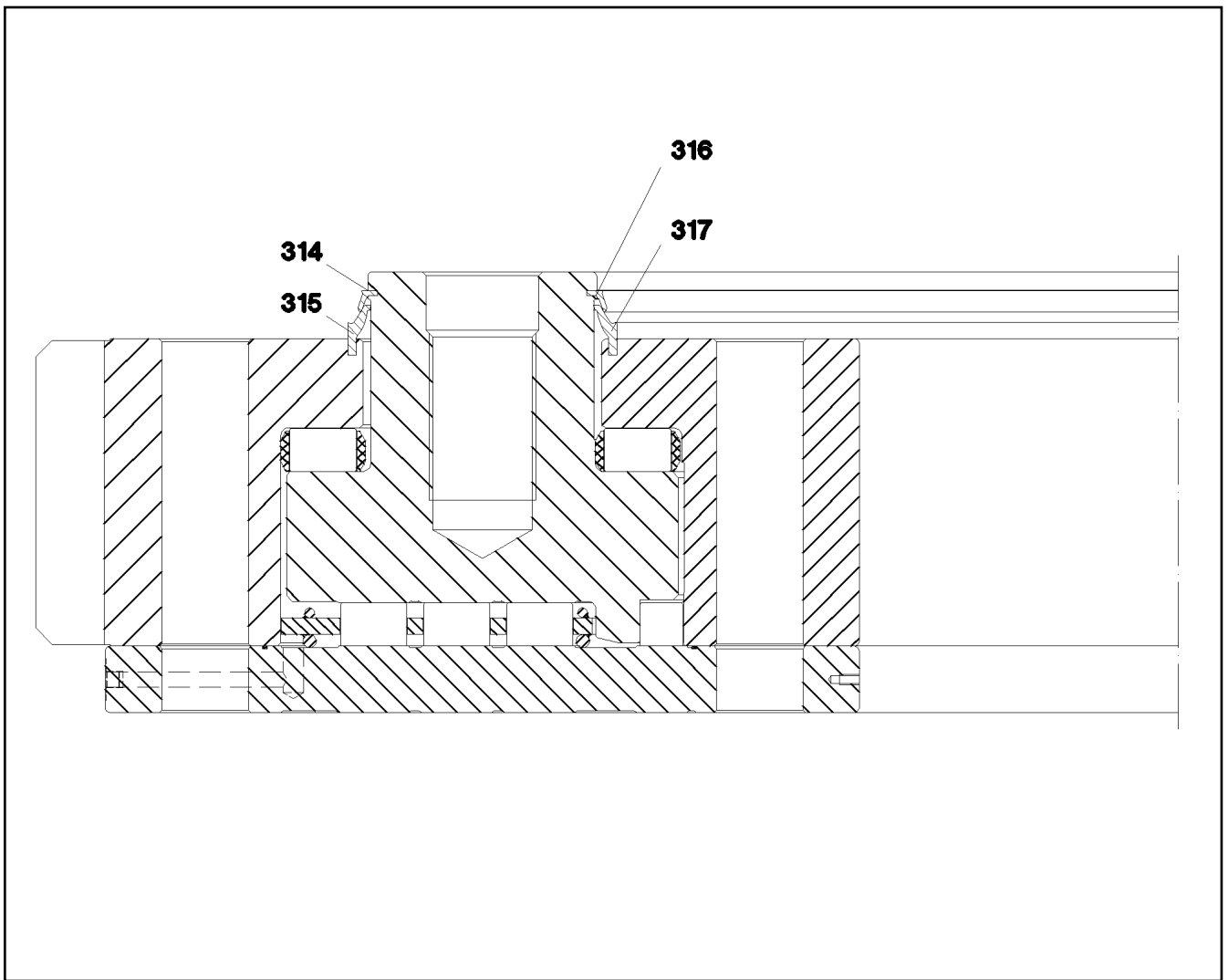
**LIEBHERR**

etk\_en\_de\_074820 LR 11350

VENTILATION CONNECTING PIECE  
ENTLUEFTUNGSSTUTZEN

889

⇒ 9 275 543 01  
92 75 543 01



Pos.	Item	Quantity	Description	Bezeichnung	Serie	K
314	26 21 835 01	9.73	SEALING PROFILE	DICHTPROFIL		
315	26 21 821 01	9.78	SEALING PROFILE	DICHTPROFIL		
316	26 21 835 01	8.86	SEALING PROFILE	DICHTPROFIL		
317	26 21 821 01	8.82	SEALING PROFILE	DICHTPROFIL		

22.1.2014  
059037

**LIEBHERR**

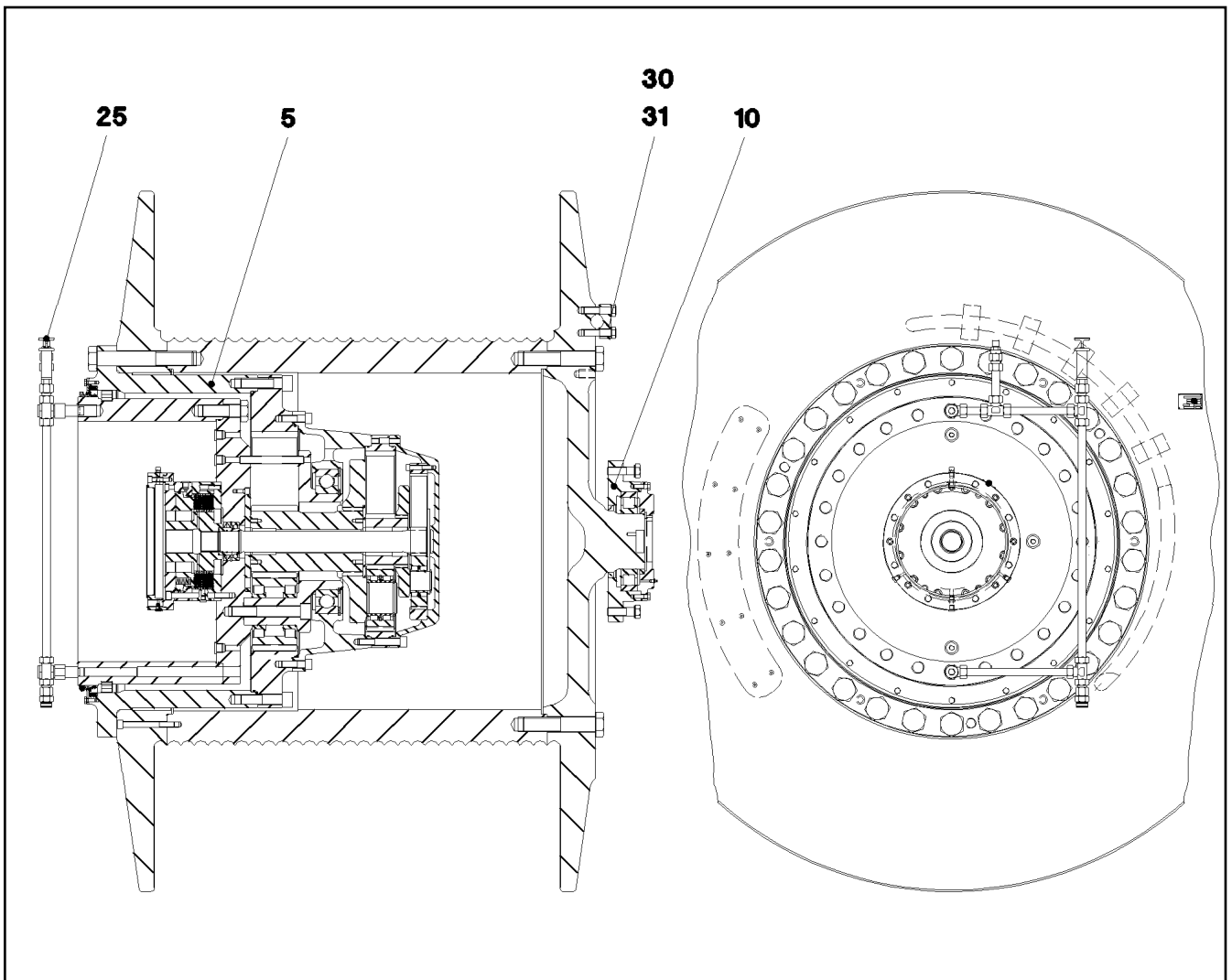
etk\_en\_de\_074820 LR 11350

ROLLER BEARING SLEWING RING  
ROLLENDREHVERBINDUNG

890

⇒ 9 325 681 01  
93 25 681 01





Pos.	Item	Quantity	Description	Bezeichnung	Serie	K
5	93 38 813 01	1	PLANETARY GEARBOX ⇒ 9 338 813 01 93 38 813 01	PLANETENGETRIEBE		
10	96 84 196 01	1	DRUM BEARING ⇒ 9 684 196 01 96 84 196 01	TROMMELLAGERUNG		
25	96 84 198 01	1	OIL-GAUGING INSTRUMENT ⇒ 9 684 198 01 96 84 198 01	OELMESSEINRICHTUNG		
30	96 84 924 01	5	CLAMPING PIECE	KLEMMSTUECK		
31	40 62 058 01	10	HEX SCREW ISO 4014 M20X80 10.9 A3C SP	SECHSKANTSCHRAUBE		

22.1.2014  
047363

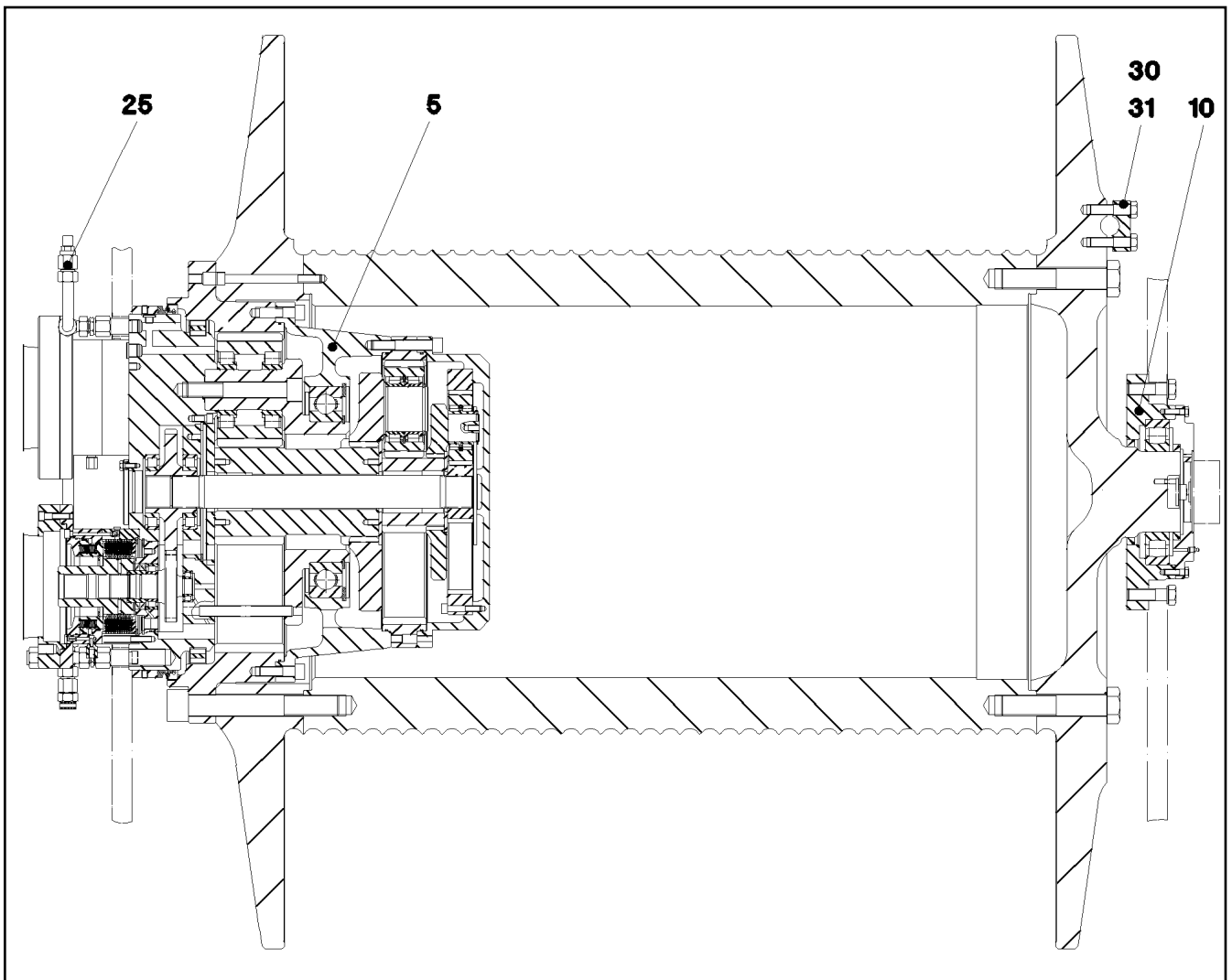
**LIEBHERR**

etk\_en\_de\_074820 LR 11350

COMPACT ROPE WINCH  
KOMPAKTSEILWINDE

891

⇒ 9 335 957 01  
93 35 957 01



Pos.	Item	Quantity	Description	Bezeichnung	Serie	K
5	96 85 768 01	1	PLANETARY GEARBOX I=151,6 2X1065NM ⇒ 9 685 768 01 96 85 768 01	PLANETENGETRIEBE		
10	96 84 196 01	1	DRUM BEARING ⇒ 9 684 196 01 96 84 196 01	TROMMELLAGERUNG		
25	96 88 717 01	1	OIL-GAUGING INSTRUMENT ⇒ 9 688 717 01 96 88 717 01	OELMESSEINRICHTUNG		
30	96 84 924 01	5	CLAMPING PIECE	KLEMMSTUECK		
31	40 62 058 01	10	HEX SCREW ISO 4014 M20X80 10.9 A3C SP	SECHSKANTSCHRAUBE		

22.1.2014  
047376

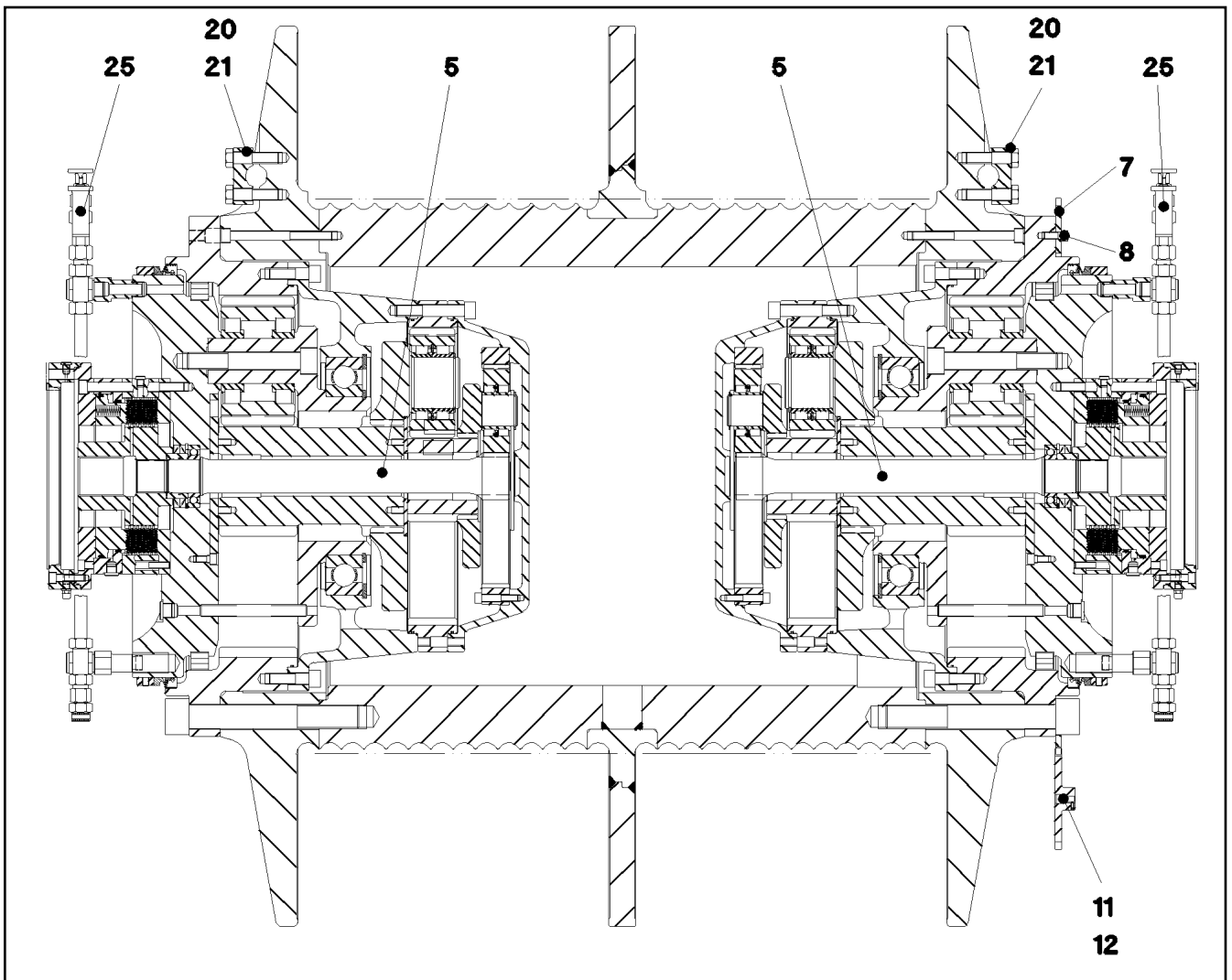
**LIEBHERR**

etk\_en\_de\_074820 LR 11350

COMPACT ROPE WINCH  
KOMPAKTSEILWINDE

892

⇒ 9 335 959 01  
93 35 959 01



Pos.	Item	Quantity	Description	Bezeichnung	Serie	K
5	96 84 808 01	2	PLANETARY GEARBOX ⇒ 9 684 808 01 96 84 808 01	PLANETENGETRIEBE		
7	96 85 002 01	1	CROWN GEAR	ZAHNKRANZ		
8	40 42 032	15	SOCKET HEAD SCREW ISO 4762 M12X30 8.	ZYLINDERSCHRAUBE		
11	96 89 130 01	1	SPUR WHEEL PA6G	STIRNRAD		
12	51 07 526 08	1	GRUB SCREW DIN 913 M5X10 45H A2	GEWINDESTIFT		
20	96 84 924 01	10	CLAMPING PIECE	KLEMMSTUECK		
21	40 62 058 01	20	HEX SCREW ISO 4014 M20X80 10.9 A3C SP	SECHSKANTSCHRAUBE		
25	96 87 010 01	1	OIL-GAUGING INSTRUMENT ⇒ 9 687 010 01 96 87 010 01	OELMESSEINRICHTUNG		

22.1.2014  
047373

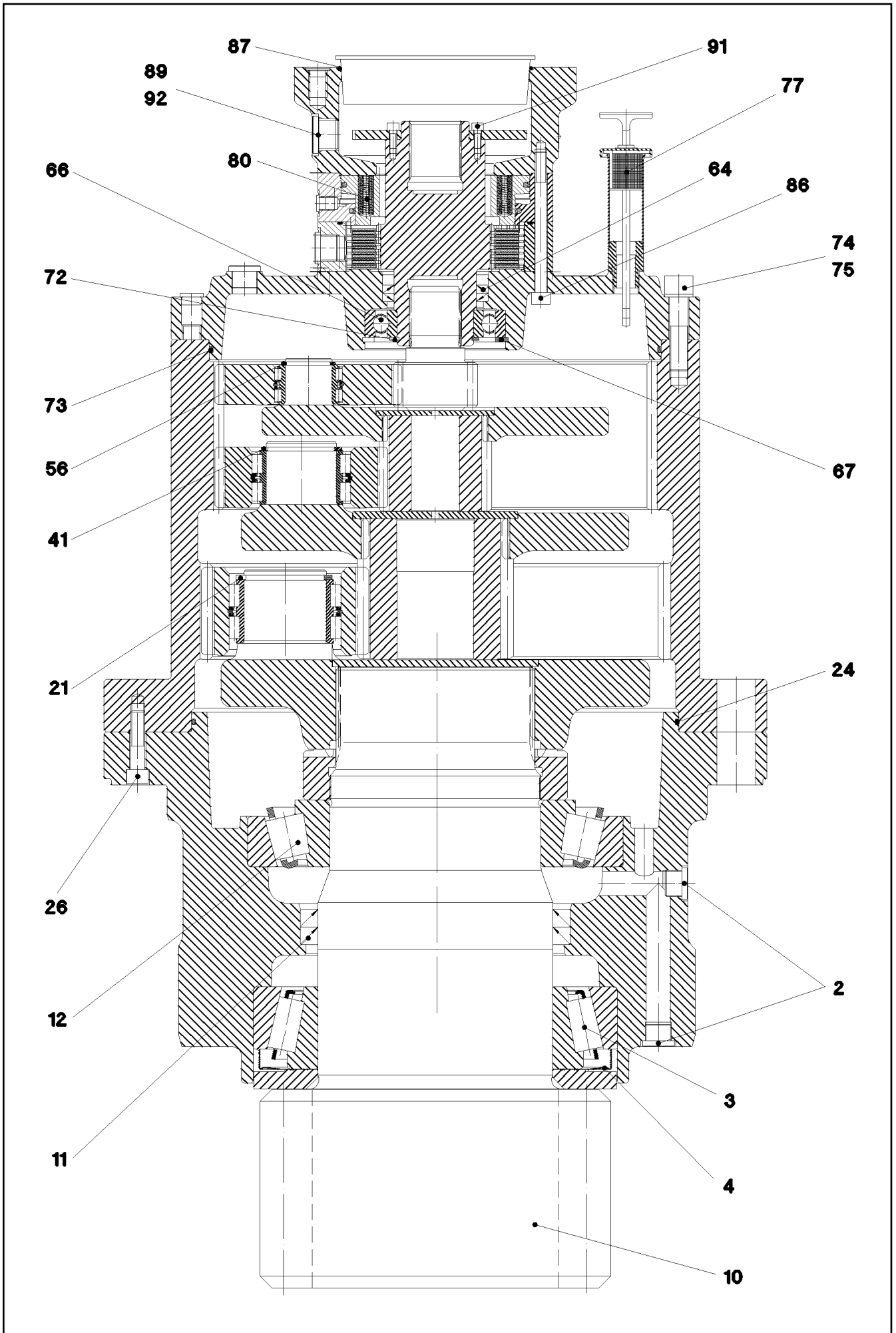
**LIEBHERR**

etk\_en\_de\_074820 LR 11350

COMPACT ROPE WINCH  
KOMPAKTSEILWINDE

893

⇒ 9 335 960 01  
93 35 960 01



22.1.2014  
047377

**LIEBHERR**

etk\_en\_de\_074820 LR 11350

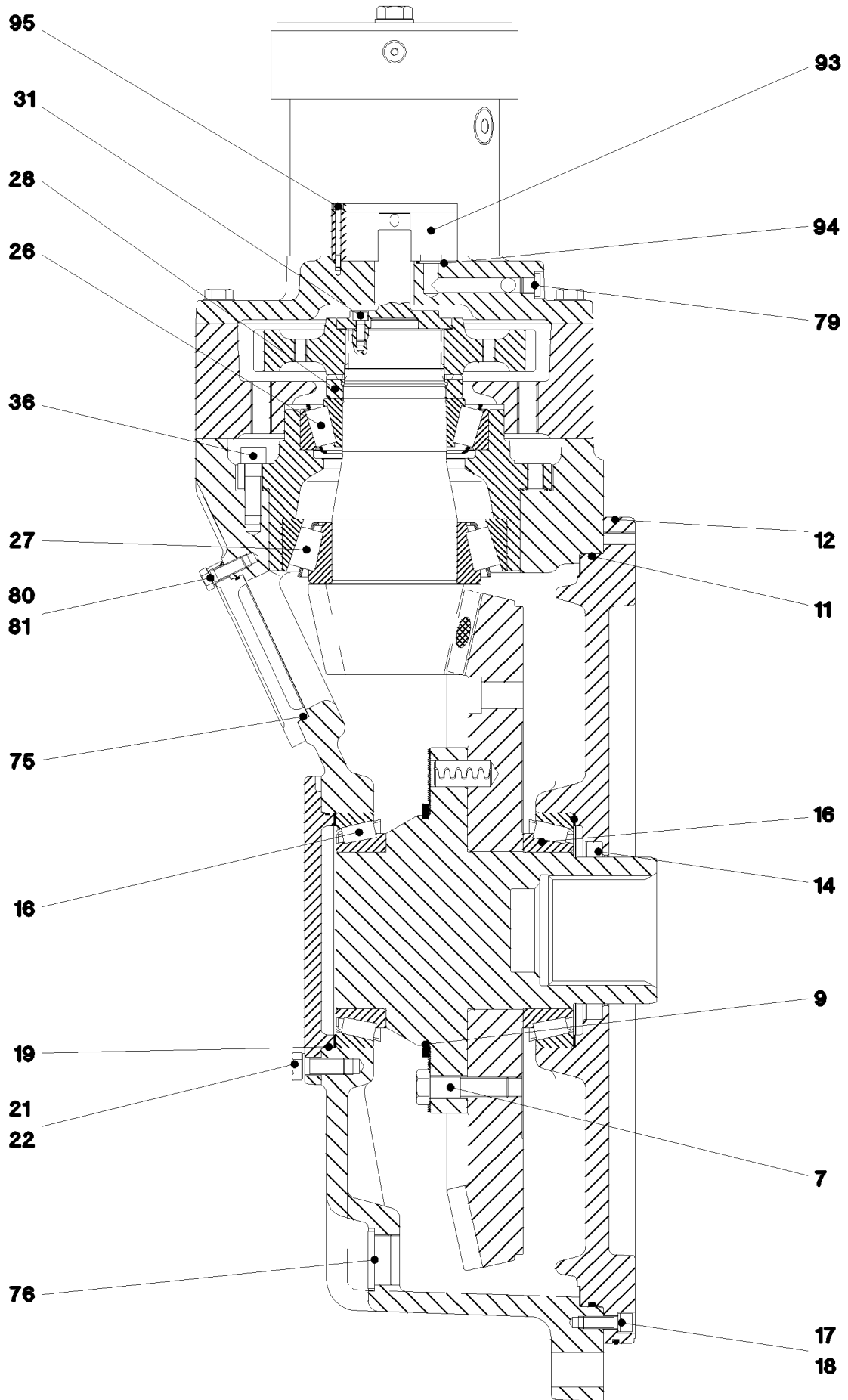
SLEWING GEAR DRIVE  
DREHWERKANTRIEB

□ 894 (1/2)

⇒ 9 335 964 01  
93 35 964 01

Pos.	Item	Quantity	Description	Bezeichnung	Serie	K
2	47 77 045 08	9	STOP PLUG VSTIM22X1,5ED A3P	STOPFEN		
3	74 62 238 01	1	TAPERED ROLLER BEARING DIN 720 320 4	KEGELROLLENLAGER		
4	10 16 649 6	1	NILOS RING	NILOSRING		
10	96 84 479 01	1	OUTPUT SHAFT	ABTRIEBSWELLE		
11	71 00 361 01	2	ROTARY SHAFT LIP SEAL DIN 3760 A 200X2	RADIALWELLENDICHTRING		
12	74 62 028 01	1	TAPERED ROLLER BEARING DIN 720 302 3	KEGELROLLENLAGER		
21	40 01 447	5	LOCKING RING DIN 471 70X4	SICHERUNGSRING		
24	76 10 339 03	1	O-RING 400X4 NBR70	O-RING		
26	40 00 784	8	SOCKET HEAD SCREW ISO 4762 M12X50 1	ZYLINDERSCHRAUBE		
41	42 80 050 08	3	LOCKING RING DIN 471 60X3	SICHERUNGSRING		
56	42 80 033 08	3	LOCKING RING DIN 471 40X2,5	SICHERUNGSRING		
64	71 00 250 08	2	SHAFT SEAL 70X90X7 FPM	WELLENDICHTRING		
66	57 18 198 08	1	DEEP GROOVE BALL BEARING DIN 625 621	RILLENKUGELLAGER		
67	42 81 037 08	1	LOCKING RING DIN 472 120X4	SICHERUNGSRING		
72	42 80 052 08	1	LOCKING RING DIN 471 65X2,5	SICHERUNGSRING		
73	57 18 465 08	1	O-RING 370X4 NBR70	O-RING		
74	49 01 021	12	SOCKET HEAD SCREW ISO 4762 M16X65 1	ZYLINDERSCHRAUBE		
75	42 39 020 08	12	LOCK WASHER VS 16	SICHERUNGSSCHEIBE		
77	92 75 543 01	1	VENTILATION CONNECTING PIECE ⇒ 9 275 543 01 92 75 543 01	ENTLUEFTUNGSSTUTZEN		
80	10 16 662 9	1	SPRING LOADED MULTI-DISC BRAKE	FEDERDRUCKLAMELLENBREMS		
86	46 00 258	11	SOCKET HEAD SCREW ISO 4762 M10X120	ZYLINDERSCHRAUBE		
87	72 64 266 01	1	O-RING 155X3 NBR 70	O-RING		
91	46 00 048	4	SOCKET HEAD SCREW ISO 4762 M6X16 8.8	ZYLINDERSCHRAUBE		
92	47 77 056 08	1	STOP PLUG VSTIM27X2ED A3P	STOPFEN		

22.1.2014	etk_en_de_074820 LR 11350	<input type="checkbox"/> 895 (2/2)
<b>LIEBHERR</b>	SLEWING GEAR DRIVE DREHWERKANTRIEB	⇒ 9 335 964 01 93 35 964 01



22.1.2014  
049863

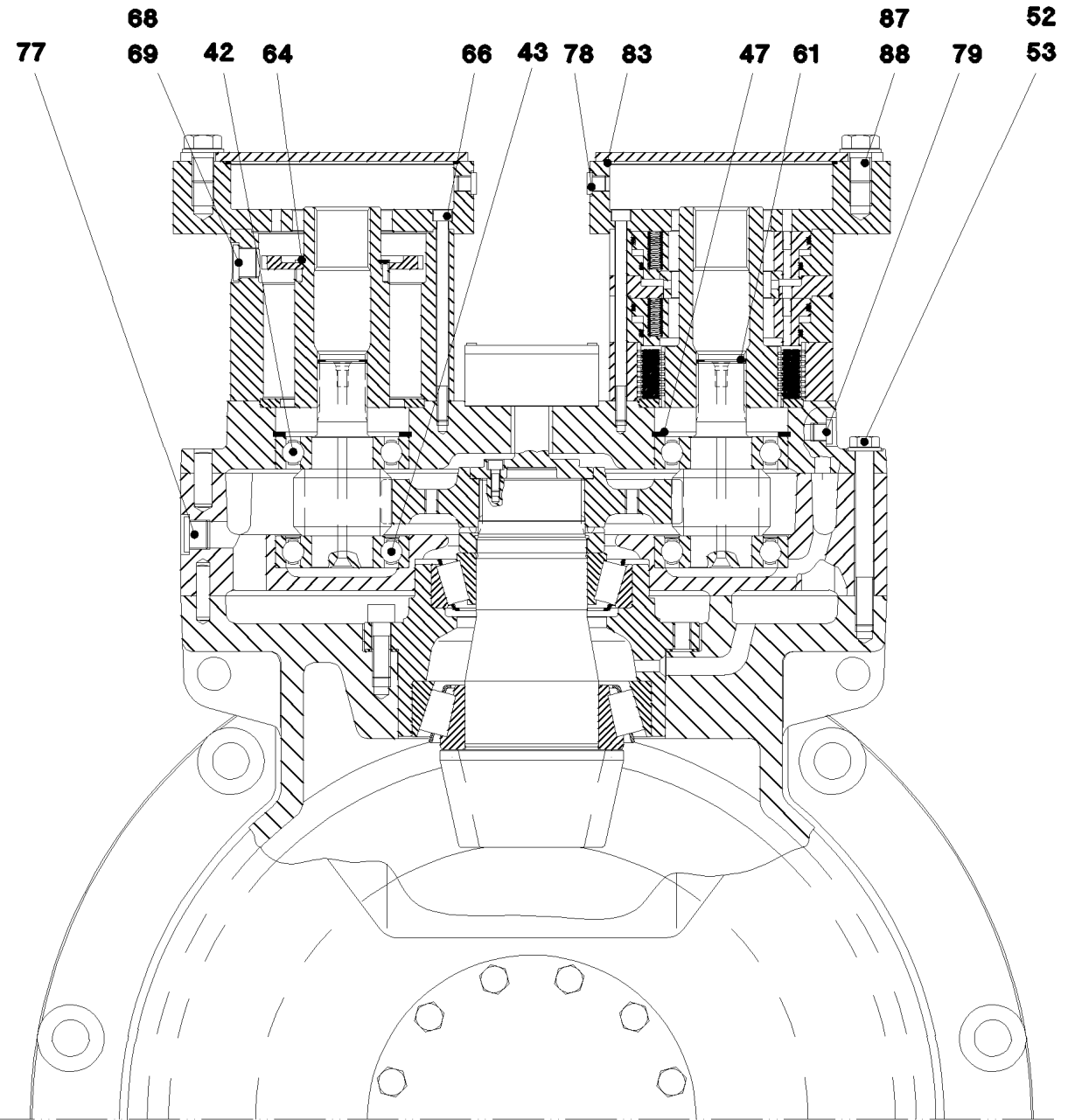
**LIEBHERR**

etk\_en\_de\_074820 LR 11350

ANGULAR GEAR  
WINKELGETRIEBE

896 (1/3)

⇒ 9 338 787 01  
93 38 787 01



22.1.2014  
049864

**LIEBHERR**

etk\_en\_de\_074820 LR 11350

ANGULAR GEAR  
WINKELGETRIEBE

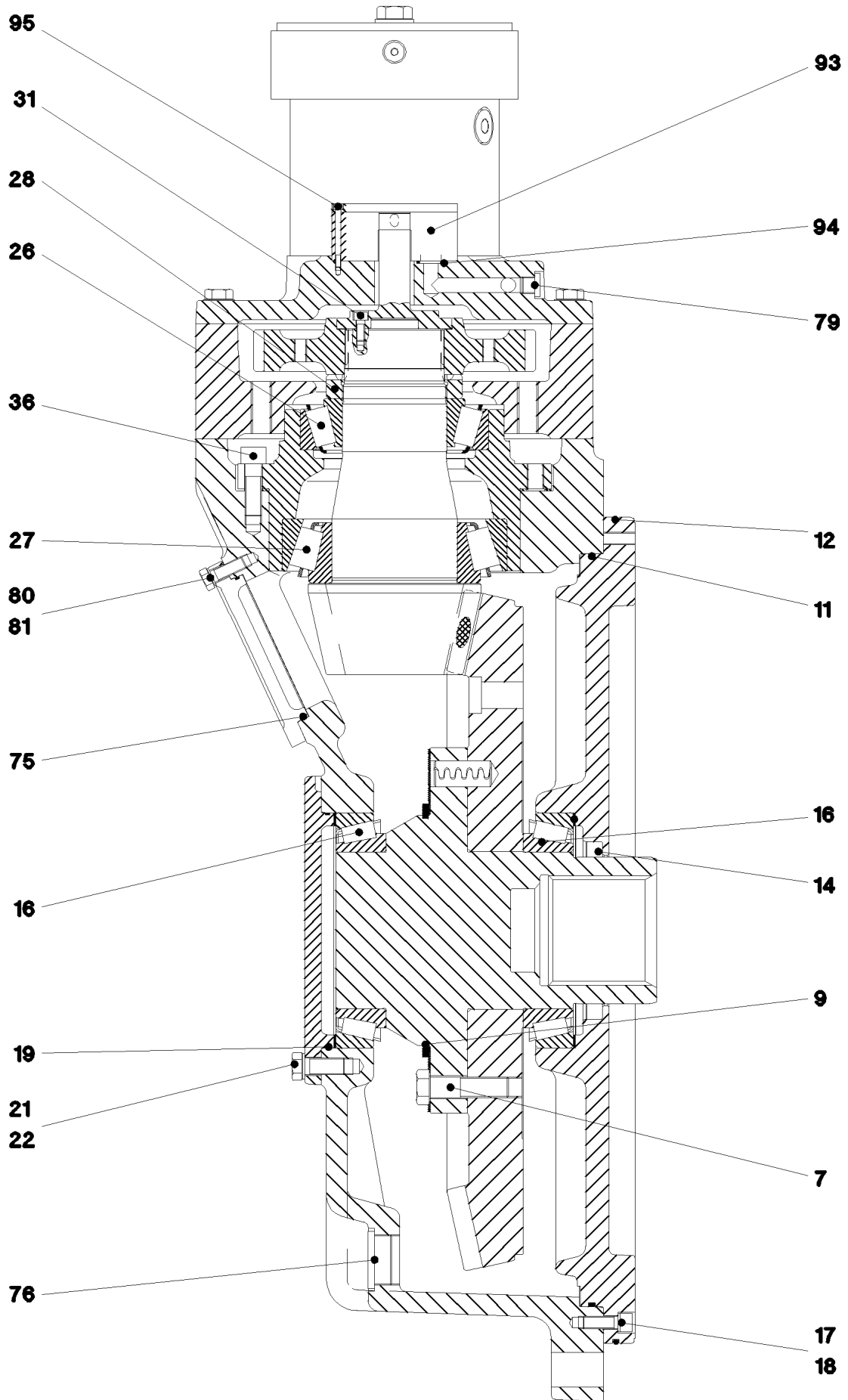
▣ 897 (2/3)

⇒ 9 338 787 01  
93 38 787 01

Pos.	Item	Quantity	Description	Bezeichnung	Serie	K
7	40 62 055 08	12	HEX SCREW ISO 4014 M20X75 10.9 FLZN SP	SECHSKANTSCHRAUBE		
9	42 80 105 08	1	LOCKING RING DIN 471 220X5	SICHERUNGSRING		
11	76 10 360 03	1	O-RING 680X5 NBR70	O-RING		
12	72 64 575 01	1	O-RING 740,00X5,00 NBR 70	O-RING		
14	71 00 325 08	1	ROTARY SHAFT LIP SEAL DIN 3760 A 140X1	RADIALWELLENDICHTRING		
16	74 62 225 01	2	TAPERED ROLLER BEARING DIN 720 320 3	KEGELROLLENLAGER		
17	40 43 164	18	SOCKET HEAD SCREW ISO 4762 M12X35 1	ZYLINDERSCHRAUBE		
18	42 39 112 01	18	LOCK WASHER VS 12 ZN5/CN/T2	SICHERUNGSSCHEIBE		
19	51 85 561 08	1	O-RING 210X3 NBR70	O-RING		
21	49 00 153	12	HEX SCREW ISO 4017 M16X40 8.8 A3C	SECHSKANTSCHRAUBE		
22	42 39 116 01	12	LOCK WASHER VS 16 ZN5/CN/T2	SICHERUNGSSCHEIBE		
26	10 10 197 4	1	TAPERED ROLLER BEARING DIN 720 32220	KEGELROLLENLAGER		
27	74 62 317 08	1	TAPERED ROLLER BEARING DIN 720 32224-	KEGELROLLENLAGER		
28	92 76 123 01	1	SLOTTED NUT M100X2 C45	NUTMUTTER		
31	46 00 079	1	SOCKET HEAD SCREW ISO 4762 M8X20 8.8	ZYLINDERSCHRAUBE		
36	40 02 187	12	SOCKET HEAD SCREW ISO 4762 M16X50 1	ZYLINDERSCHRAUBE		
42	51 45 021 08	2	DEEP GROOVE BALL BEARING DIN 625 631	RILLENKUGELLAGER		
43	57 17 656 08	2	DEEP GROOVE BALL BEARING DIN 625 63	RILLENKUGELLAGER		
47	42 81 037 08	2	LOCKING RING DIN 472 120X4	SICHERUNGSRING		
52	40 61 183 01	16	HEX SCREW ISO 4014 M16X160 8.8 A3C	SECHSKANTSCHRAUBE		
53	42 00 019 01	16	WASHER ISO 7089 16 200HV A3C	SCHEIBE		
61	42 81 102 01	2	LOCKING RING DIN 472 41X1,75	SICHERUNGSRING		
64	42 80 056 08	1	LOCKING RING DIN 471 70X2,5	SICHERUNGSRING		
68	54 01 843 08	2	O-RING 22,2X3 NBR70	O-RING		
69	47 77 056 08	2	STOP PLUG VSTIM27X2ED A3P	STOPFEN		
75	57 01 637 08	1	O-RING 140X3 NBR70	O-RING		
76	47 77 057 08	3	STOP PLUG VSTIM48X2ED A3P	STOPFEN		
77	47 77 058 08	2	STOP PLUG VSTIM26X1,5ED A3P	STOPFEN		
78	47 77 049 08	4	STOP PLUG VSTIM14X1,5ED A3P	STOPFEN		
79	47 77 044 08	4	STOP PLUG VSTIM16X1,5ED A3P	STOPFEN		
80	49 00 204	8	HEX SCREW ISO 4017 M12X35 8.8 A3C	SECHSKANTSCHRAUBE		
81	42 39 112 01	8	LOCK WASHER VS 12 ZN5/CN/T2	SICHERUNGSSCHEIBE		
83	76 10 217 03	2	O-RING 195X3 NBR70	O-RING		
87	46 00 380	4	HEX SCREW ISO 4017 M20X30 8.8 A3C	SECHSKANTSCHRAUBE		
88	42 00 021 08	4	WASHER ISO 7089 A 21 ST A3C	SCHEIBE		
93	51 01 082 01	1	PUMP	PUMPE		
94	72 64 546 01	2	O-RING 23,0X2,5 NBR 70	O-RING		
95	40 42 029 01	4	SOCKET HEAD SCREW ISO 4762 M5X55 8.8	ZYLINDERSCHRAUBE		

22.1.2014	etk_en_de_074820 LR 11350	<input type="checkbox"/> 898 (3/3)
<b>LIEBHERR</b>	ANGULAR GEAR WINKELGETRIEBE	⇒ 9 338 787 01 93 38 787 01





22.1.2014  
049865

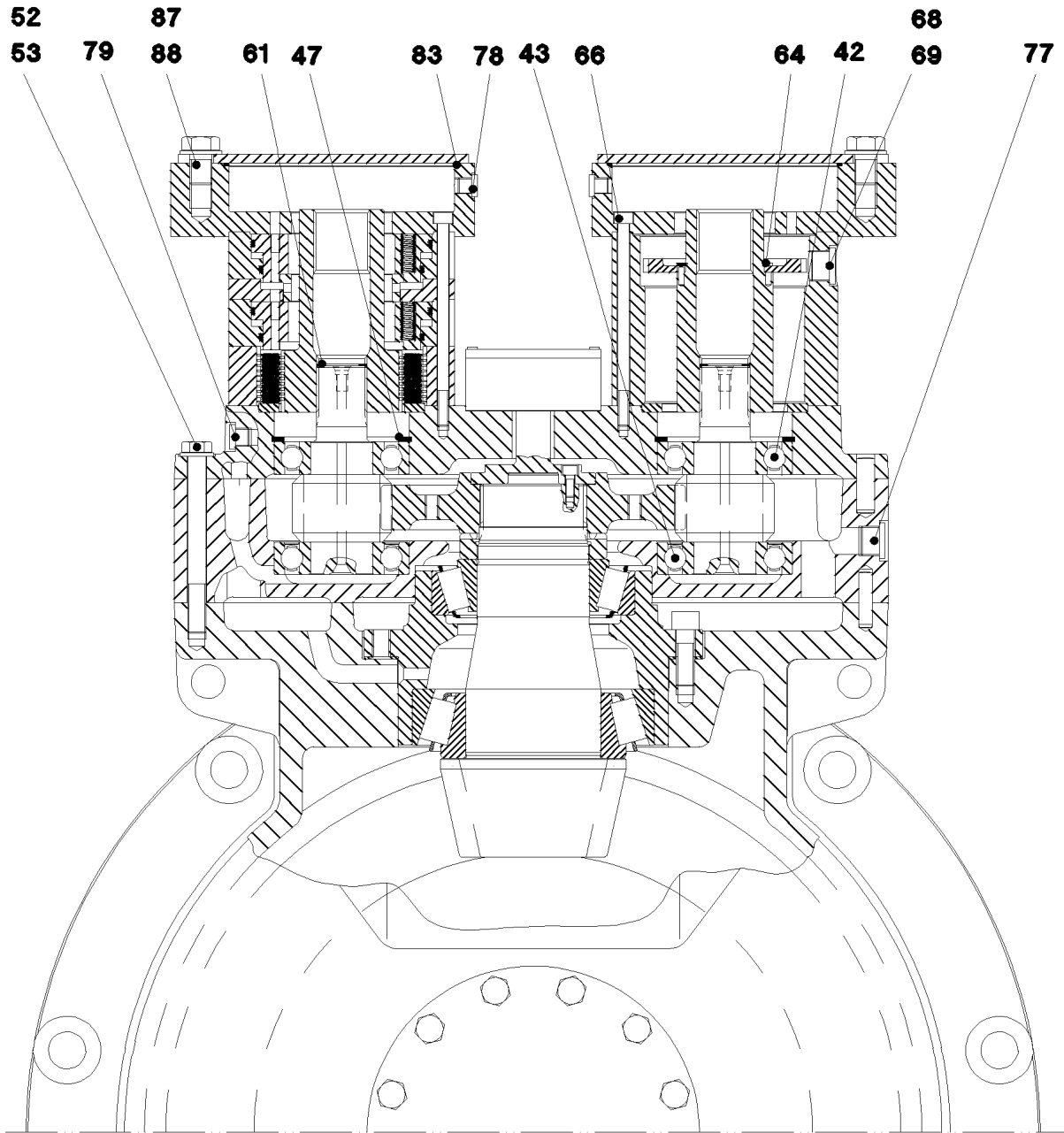
**LIEBHERR**

etk\_en\_de\_074820 LR 11350

ANGULAR GEAR  
WINKELGETRIEBE

899 (1/3)

⇒ 9 338 788 01  
93 38 788 01



22.1.2014  
049866

**LIEBHERR**

etk\_en\_de\_074820 LR 11350

ANGULAR GEAR  
WINKELGETRIEBE

900 (2/3)

⇒ 9 338 788 01  
93 38 788 01

Pos.	Item	Quantity	Description	Bezeichnung	Serie	K
7	40 62 055 08	12	HEX SCREW ISO 4014 M20X75 10.9 FLZN SP	SECHSKANTSCHRAUBE		
9	42 80 105 08	1	LOCKING RING DIN 471 220X5	SICHERUNGSRING		
11	76 10 360 03	1	O-RING 680X5 NBR70	O-RING		
12	72 64 575 01	1	O-RING 740,00X5,00 NBR 70	O-RING		
14	71 00 325 08	1	ROTARY SHAFT LIP SEAL DIN 3760 A 140X1	RADIALWELLENDICHTRING		
16	74 62 225 01	2	TAPERED ROLLER BEARING DIN 720 320 3	KEGELROLLENLAGER		
17	40 43 164	18	SOCKET HEAD SCREW ISO 4762 M12X35 1	ZYLINDERSCHRAUBE		
18	42 39 112 01	18	LOCK WASHER VS 12 ZN5/CN/T2	SICHERUNGSSCHEIBE		
19	51 85 561 08	1	O-RING 210X3 NBR70	O-RING		
21	49 00 153	12	HEX SCREW ISO 4017 M16X40 8.8 A3C	SECHSKANTSCHRAUBE		
22	42 39 116 01	12	LOCK WASHER VS 16 ZN5/CN/T2	SICHERUNGSSCHEIBE		
26	10 10 197 4	1	TAPERED ROLLER BEARING DIN 720 32220	KEGELROLLENLAGER		
27	74 62 317 08	1	TAPERED ROLLER BEARING DIN 720 32224-	KEGELROLLENLAGER		
28	92 76 123 01	1	SLOTTED NUT M100X2 C45	NUTMUTTER		
31	46 00 079	4	SOCKET HEAD SCREW ISO 4762 M8X20 8.8	ZYLINDERSCHRAUBE		
36	40 02 187	12	SOCKET HEAD SCREW ISO 4762 M16X50 1	ZYLINDERSCHRAUBE		
42	51 45 021 08	2	DEEP GROOVE BALL BEARING DIN 625 631	RILLENKUGELLAGER		
43	57 17 656 08	2	DEEP GROOVE BALL BEARING DIN 625 63	RILLENKUGELLAGER		
47	42 81 037 08	2	LOCKING RING DIN 472 120X4	SICHERUNGSRING		
52	40 61 183 01	16	HEX SCREW ISO 4014 M16X160 8.8 A3C	SECHSKANTSCHRAUBE		
53	42 00 019 01	16	WASHER ISO 7089 16 200HV A3C	SCHEIBE		
61	42 81 102 01	2	LOCKING RING DIN 472 41X1,75	SICHERUNGSRING		
64	42 80 056 08	1	LOCKING RING DIN 471 70X2,5	SICHERUNGSRING		
68	54 01 843 08	2	O-RING 22,2X3 NBR70	O-RING		
69	47 77 056 08	2	STOP PLUG VSTIM27X2ED A3P	STOPFEN		
75	57 01 637 08	1	O-RING 140X3 NBR70	O-RING		
76	47 77 057 08	3	STOP PLUG VSTIM48X2ED A3P	STOPFEN		
77	47 77 058 08	2	STOP PLUG VSTIM26X1,5ED A3P	STOPFEN		
78	47 77 049 08	4	STOP PLUG VSTIM14X1,5ED A3P	STOPFEN		
79	47 77 044 08	4	STOP PLUG VSTIM16X1,5ED A3P	STOPFEN		
80	49 00 204	8	HEX SCREW ISO 4017 M12X35 8.8 A3C	SECHSKANTSCHRAUBE		
81	42 39 112 01	8	LOCK WASHER VS 12 ZN5/CN/T2	SICHERUNGSSCHEIBE		
83	76 10 217 03	2	O-RING 195X3 NBR70	O-RING		
87	46 00 380	4	HEX SCREW ISO 4017 M20X30 8.8 A3C	SECHSKANTSCHRAUBE		
88	42 00 021 08	4	WASHER ISO 7089 A 21 ST A3C	SCHEIBE		
93	51 01 082 01	1	PUMP	PUMPE		
94	72 64 546 01	2	O-RING 23,0X2,5 NBR 70	O-RING		
95	40 42 029 01	4	SOCKET HEAD SCREW ISO 4762 M5X55 8.8	ZYLINDERSCHRAUBE		

22.1.2014

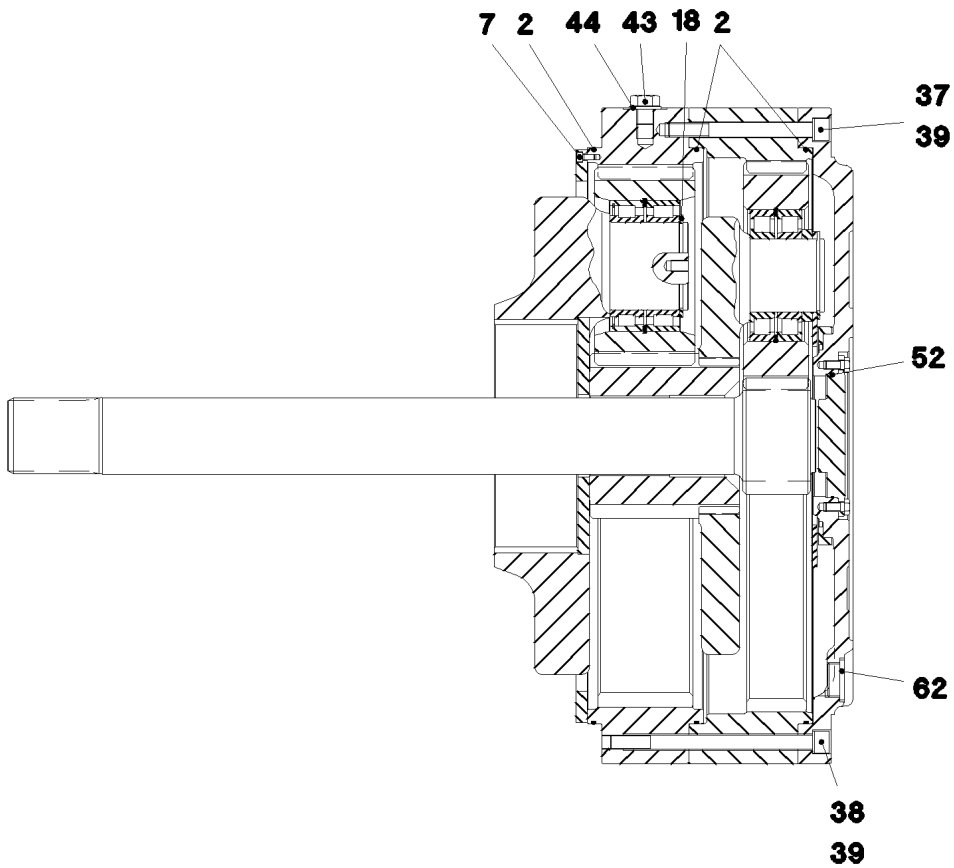
etk\_en\_de\_074820 LR 11350

901 (3/3)

**LIEBHERR**

ANGULAR GEAR  
WINKELGETRIEBE

⇒ 9 338 788 01  
93 38 788 01



Pos.	Item	Quantity	Description	Bezeichnung	Serie	K
	2 72 64 575 01	3	O-RING 740,00X5,00 NBR 70	O-RING		
	7 46 00 051	8	SOCKET HEAD SCREW ISO 4762 M8X16 8.8	ZYLINDERSCHRAUBE		
	18 42 80 073 08	5	LOCKING RING DIN 471 120X4	SICHERUNGSRING		
	37 40 42 227 01	1	SOCKET HEAD SCREW ISO 4762 M20X200	ZYLINDERSCHRAUBE		
	38 40 42 237 01	3	SOCKET HEAD SCREW ISO 4762 M20X280	ZYLINDERSCHRAUBE		
	39 42 39 120 01	4	LOCK WASHER VS 20 ZN5/CN/T2	SICHERUNGSSCHEIBE		
	43 46 00 715	1	HEX SCREW ISO 4017 M24X25 10.9 A3C SP	SECHSKANTSCHRAUBE		
	44 42 00 024 01	1	WASHER ISO 7089 24 200HV A3C	SCHEIBE		
	52 57 09 398 08	1	O-RING 160X3 FPM70	O-RING		
	62 47 77 048 08	3	STOP PLUG VSTIM42X2ED A3P	STOPFEN		

22.1.2014  
059309

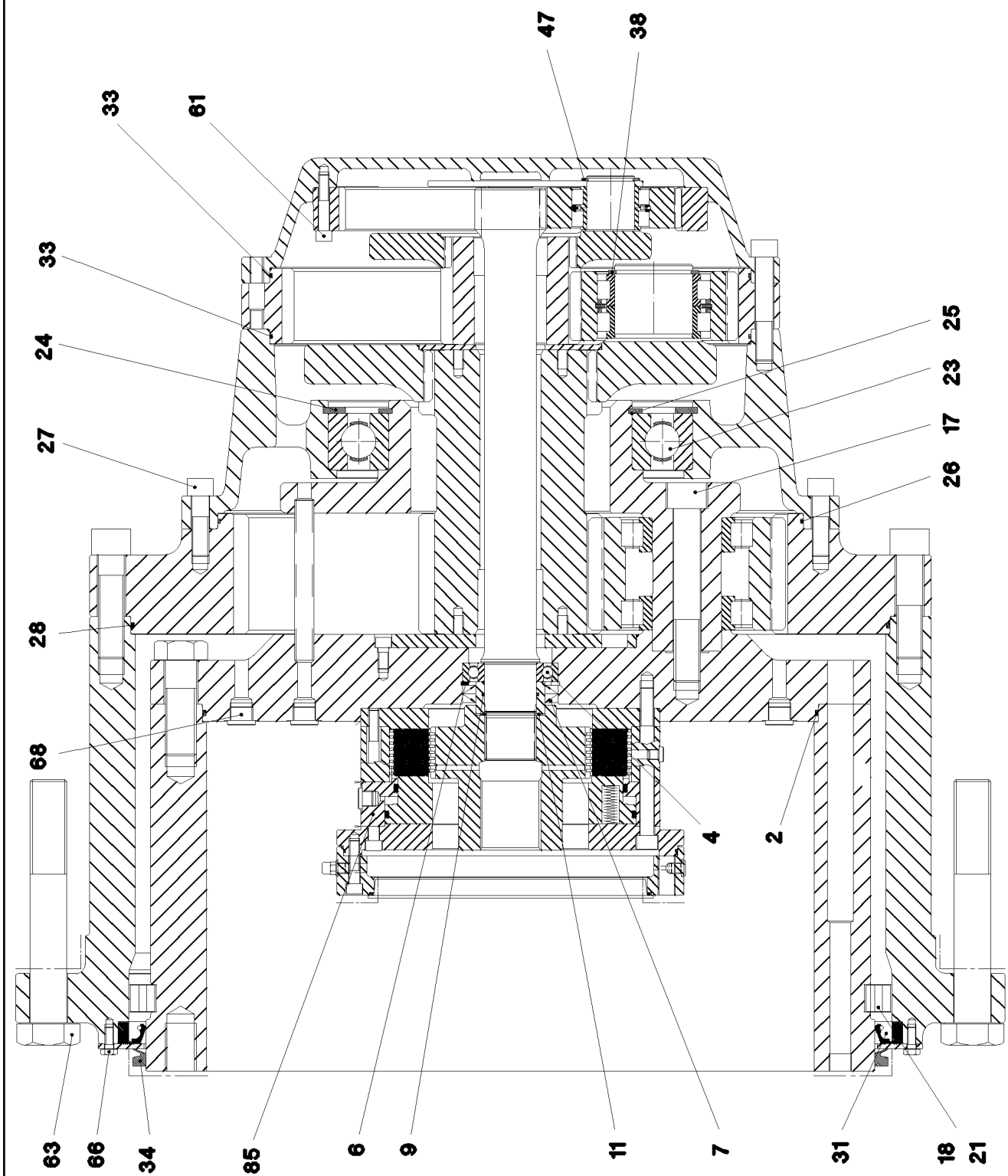
**LIEBHERR**

etk\_en\_de\_074820 LR 11350

PLANETARY GEARBOX  
PLANETENGETRIEBE

902

⇒ 9 338 789 01  
93 38 789 01



22.1.2014  
047372

**LIEBHERR**

etk\_en\_de\_074820 LR 11350

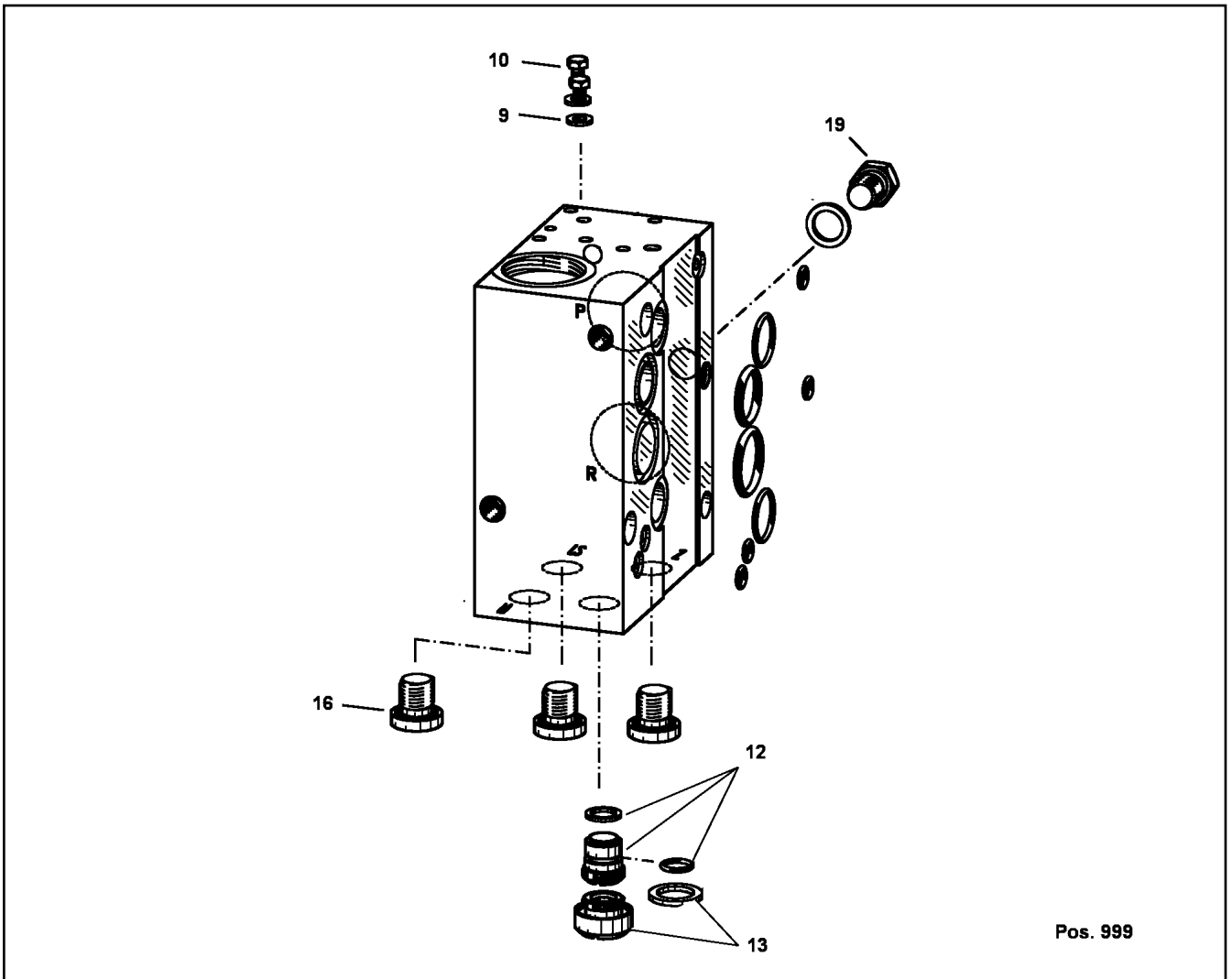
PLANETARY GEARBOX  
PLANETENGETRIEBE

☐ 903 (1/2)

⇒ 9 338 813 01  
93 38 813 01

Pos.	Item	Quantity	Description	Bezeichnung	Serie	K
2	76 10 360 03	1	O-RING 680X5 NBR70	O-RING		
4	50 15 339 08	1	DEEP GROOVE BALL BEARING DIN 625 621	RILLENKUGELLAGER		
6	42 81 035 08	1	LOCKING RING DIN 472 110X4	SICHERUNGSRING		
7	50 03 061 08	2	ROTARY SHAFT LIP SEAL DIN 3760 A 80X1	RADIALWELLENDICHTRING		
9	72 62 042 08	1	O-RING 60X3 NBR70	O-RING		
11	42 80 049 08	1	LOCKING RING DIN 471 60X2	SICHERUNGSRING		
17	40 43 292 01	5	SOCKET HEAD SCREW ISO 4762 M30X200 1	ZYLINDERSCHRAUBE		
18	74 70 045 01	65	CYL.ROLLER 32X32	ZYLINDERROLLE		
21	79 70 284 01	65	INTERMEDIATE PART	ZWISCHENSTUECK		
23	74 51 238 01	1	DEEP GROOVE BALL BEARING DIN 625 605	RILLENKUGELLAGER		
24	42 81 107 01	1	LOCKING RING DIN 472 420X7	SICHERUNGSRING		
25	42 80 099 08	1	LOCKING RING DIN 471 280X5	SICHERUNGSRING		
26	72 64 556 01	1	O-RING 640X4 NBR70	O-RING		
27	46 00 159	24	SOCKET HEAD SCREW ISO 4762 M20X70 1	ZYLINDERSCHRAUBE		
28	76 10 607 03	1	O-RING 850X5 NBR70	O-RING		
31	10 16 657 3	1	SHAFT SEAL 840X904X25 NBR4NC01	WELLENDICHTRING		
33	72 64 508 01	2	O-RING 530X4 NBR 70	O-RING		
34	10 16 657 4	1	RING 785X15X25 NBR SCHWARZ	RING		
38	46 30 006	3	LOCKING RING DIN 471 90X4 ZNPH R	SICHERUNGSRING		
47	53 01 333 08	3	LOCKING RING DIN 471 55X3	SICHERUNGSRING		
61	49 01 067	24	SOCKET HEAD SCREW ISO 4762 M12X65 1	ZYLINDERSCHRAUBE		
63	40 62 684 08	30	HEX SCREW ISO 4014 M42X280 10.9 FLZN	SECHSKANTSCHRAUBE		
66	40 66 093	18	HEX SCREW ISO 4017 M10X25 10.9 A3C SP	SECHSKANTSCHRAUBE		
68	47 77 058 08	3	STOP PLUG VSTIM26X1,5ED A3P	STOPFEN		
85	96 84 199 01	1	BRAKE	BREMSE		
			⇒ 9 684 199 01 96 84 199 01			

22.1.2014	etk_en_de_074820 LR 11350	904 (2/2)
<b>LIEBHERR</b>	PLANETARY GEARBOX PLANETENGETRIEBE	⇒ 9 338 813 01 93 38 813 01



Pos.	Item	Quantity	Description	Bezeichnung	Serie	K
9	51 10 089 08	2	SEALING RING DIN 7603 A 4X8X1 CU	DICHTRING		
10	40 65 002 01	2	HEX SCREW ISO 4017 M4X6 8.8 A2C	SECHSKANTSCHRAUBE		
12	10 41 274 0	1	SLEEVE CPL	HUELSE KPL.		
13	10 41 274 6	1	SCREW	SCHRAUBE		
16	47 77 054 08	3	STOP PLUG VST111/4"ED A3P	STOPFEN		
19	10 41 274 8	1	SCREW PLUG	VERSCHLUSSSCHRAUBE		
999	10 41 275 1	1	SEAL KIT CONNECTING BLOCK	DS ANSCHLUSSBLOCK		

22.1.2014  
049046

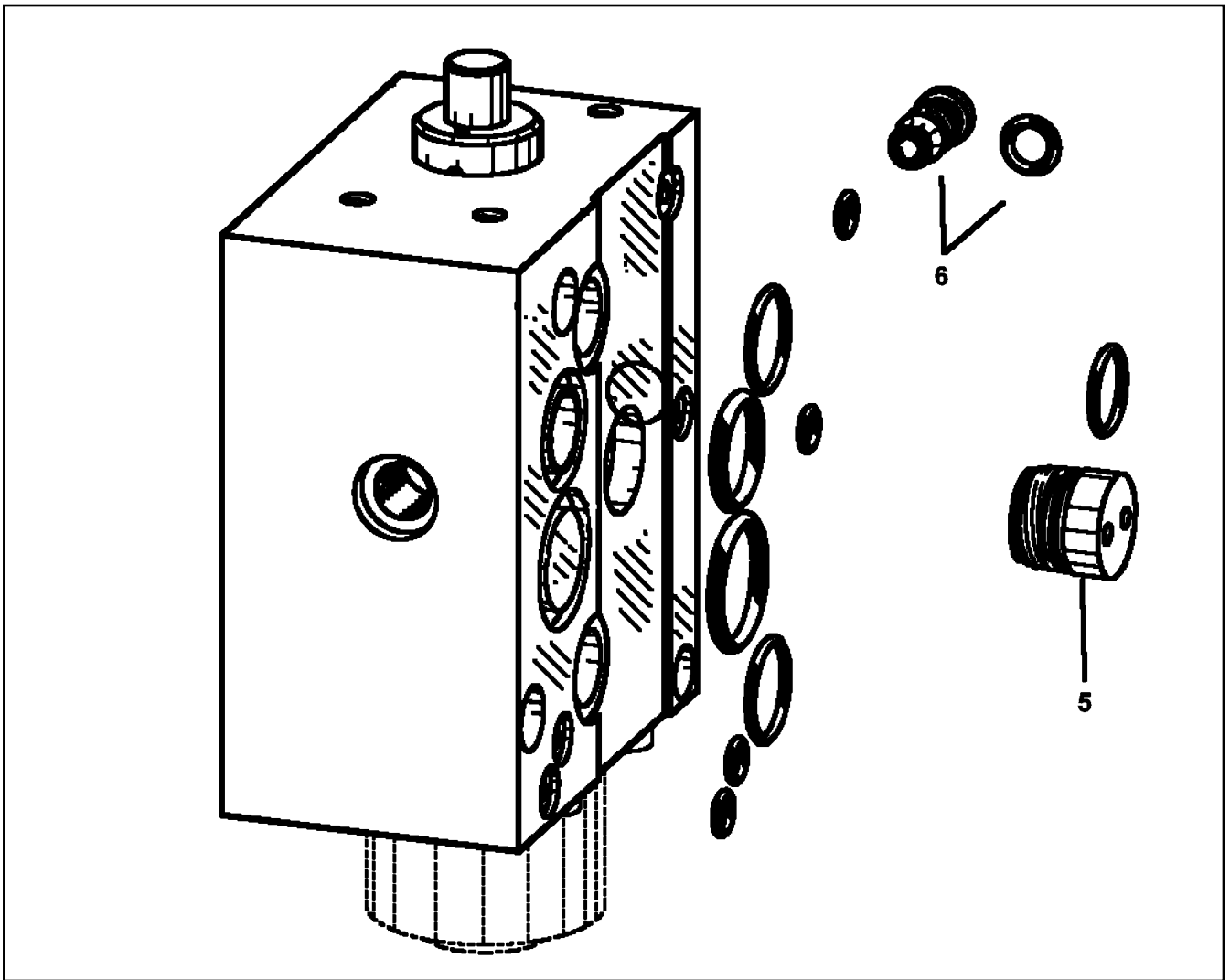
**LIEBHERR**

etk\_en\_de\_074820 LR 11350

CONNECTION BLOCK  
ANSCHLUSSBLOCK

905

⇒ 9 640 276 08  
96 40 276 08



Pos.	Item	Quantity	Description	Bezeichnung	Serie	K
5	10 41 275 3	1	SCREW STOPPER	SCHRAUBSTOPFEN		
6	10 41 276 3	1	SHUTTLE VALVE	WECHSELVENTIL		
999	10 41 278 1	1	SEAL KIT	DICHTSATZ		

22.1.2014  
049048

**LIEBHERR**

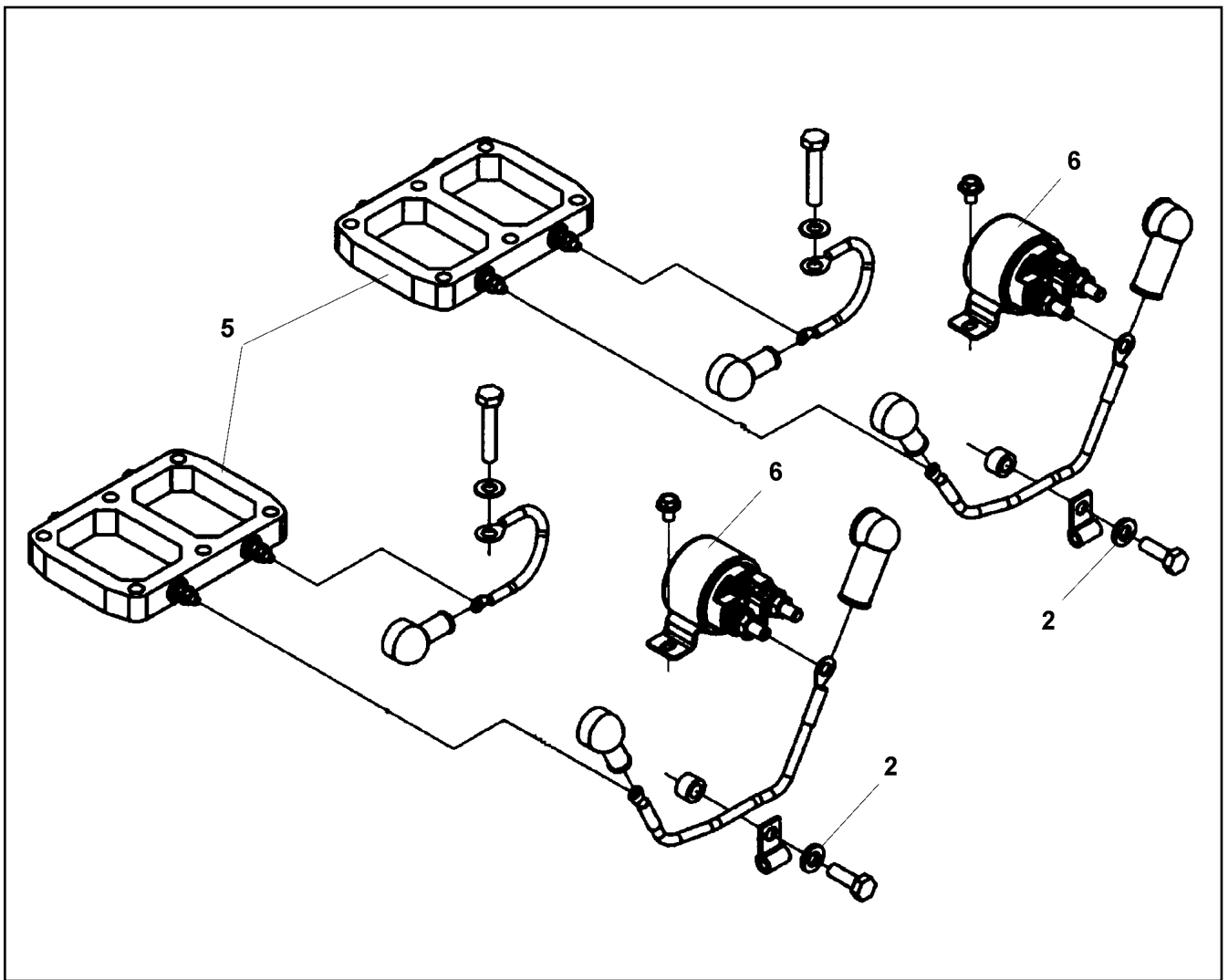
etk\_en\_de\_074820 LR 11350

DIRECTIONAL CTRL. VALVE  
WEGESCHIEBER

□ 906

⇒ 9 640 277 08  
96 40 277 08





Pos.	Item	Quantity	Description	Bezeichnung	Serie	K
2	42 18 010 08	2	WASHER DIN 9021 A 10 ST A3C	SCHEIBE		
5	10 65 123 1	2	HEATING ELEMENT	HEIZELEMENT		
6	10 65 123 2	2	SWITCH RELAY	SCHALTRELAIS		

22.1.2014  
059331

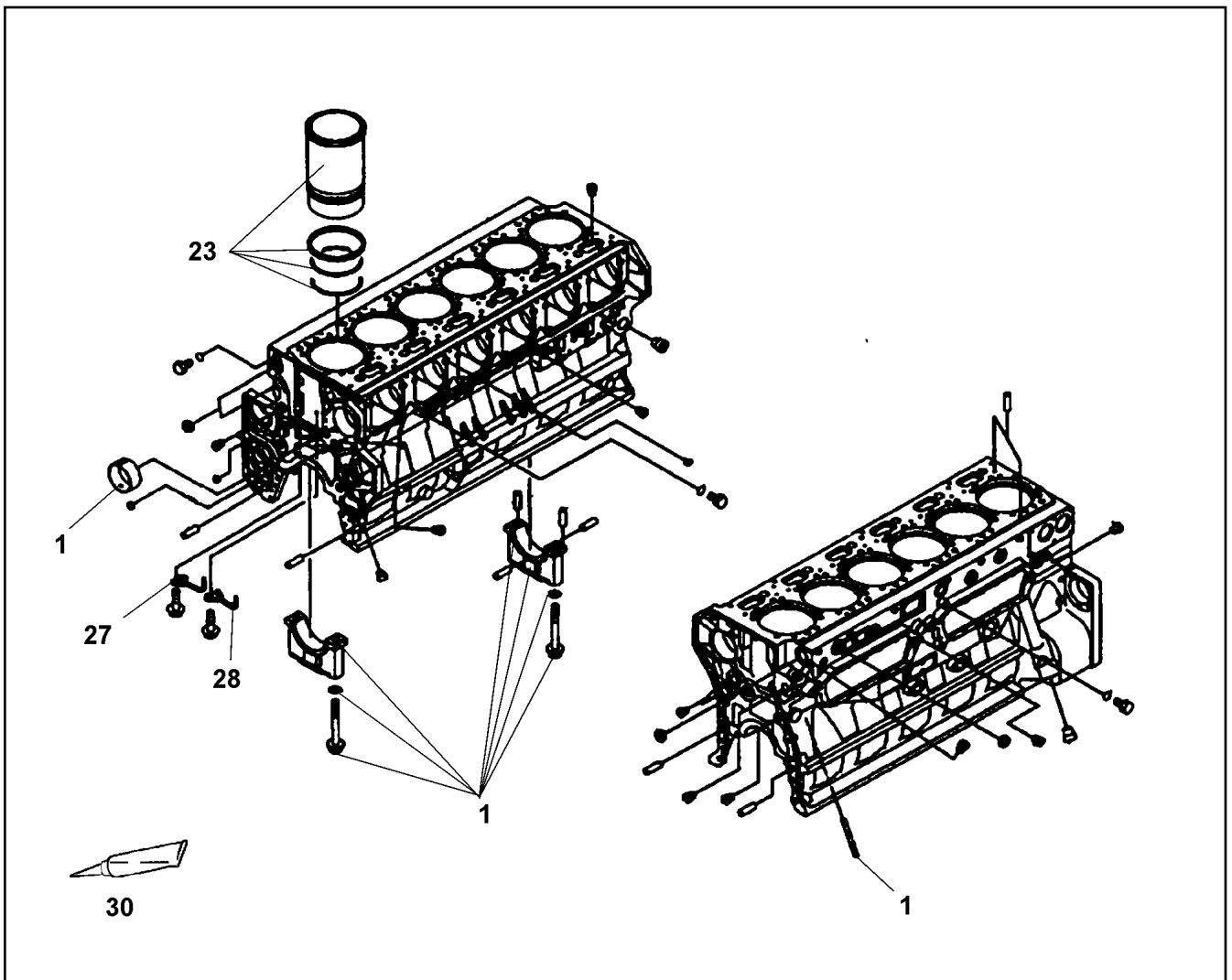
**LIEBHERR**

etk\_en\_de\_074820 LR 11350

AIR PREHEATING  
LUFTVORWAERMUNG

907

⇒ 9 653 369 08  
96 53 369 08



Pos.	Item	Quantity	Description	Bezeichnung	Serie	K
1	10 65 154 3	1	RK CRANKCASE	RS KURBELGEHAEUSE		
23	10 65 154 4	6	CYLINDER BUSHING	ZYLINDERLAUFBUCHSE		
27	10 65 154 5	6	PISTON COOLING	KOLBENKUEHLUNG		
28	10 65 154 6	6	PISTON COOLING	KOLBENKUEHLUNG		
30	10 65 154 7	1	SEALANT	DICHTMITTEL		

22.1.2014  
059332

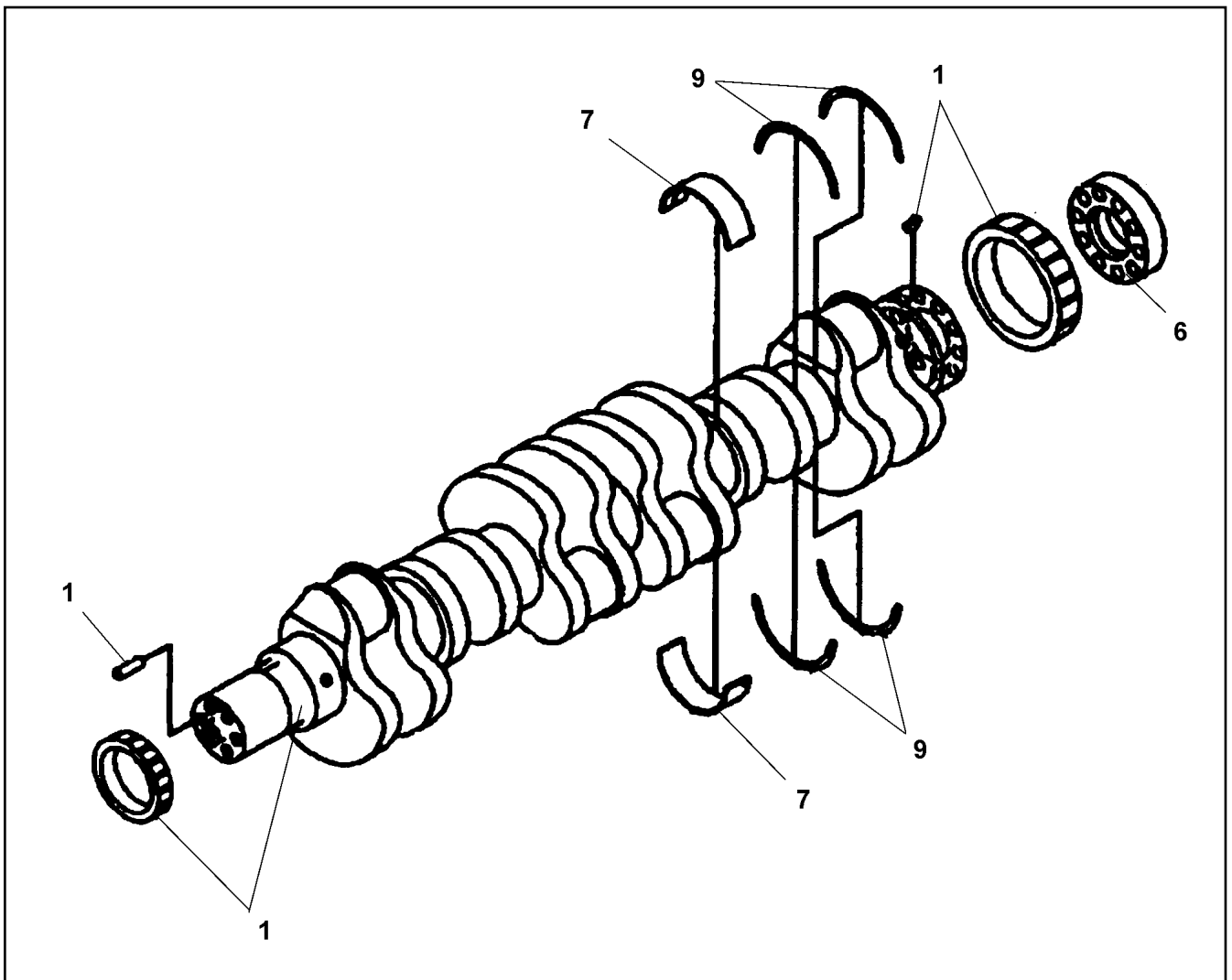
**LIEBHERR**

etk\_en\_de\_074820 LR 11350

CRANKCASE  
KURBELGEHAEUSE

908

⇒ 9 653 370 08  
96 53 370 08



Pos.	Item	Quantity	Description	Bezeichnung	Serie	K
1	10 65 154 8	1	CRANKSHAFT	KURBELWELLE		
6	10 65 155 0	1	SPACER PIECE	DISTANZSTUECK		
7	10 65 155 1	1	MAIN BEARING SET	HAUPTLAGERSATZ		
9	10 65 155 2	1	THRUST WASHER SATZ	ANLAUFSCHIEBE		

22.1.2014  
059333

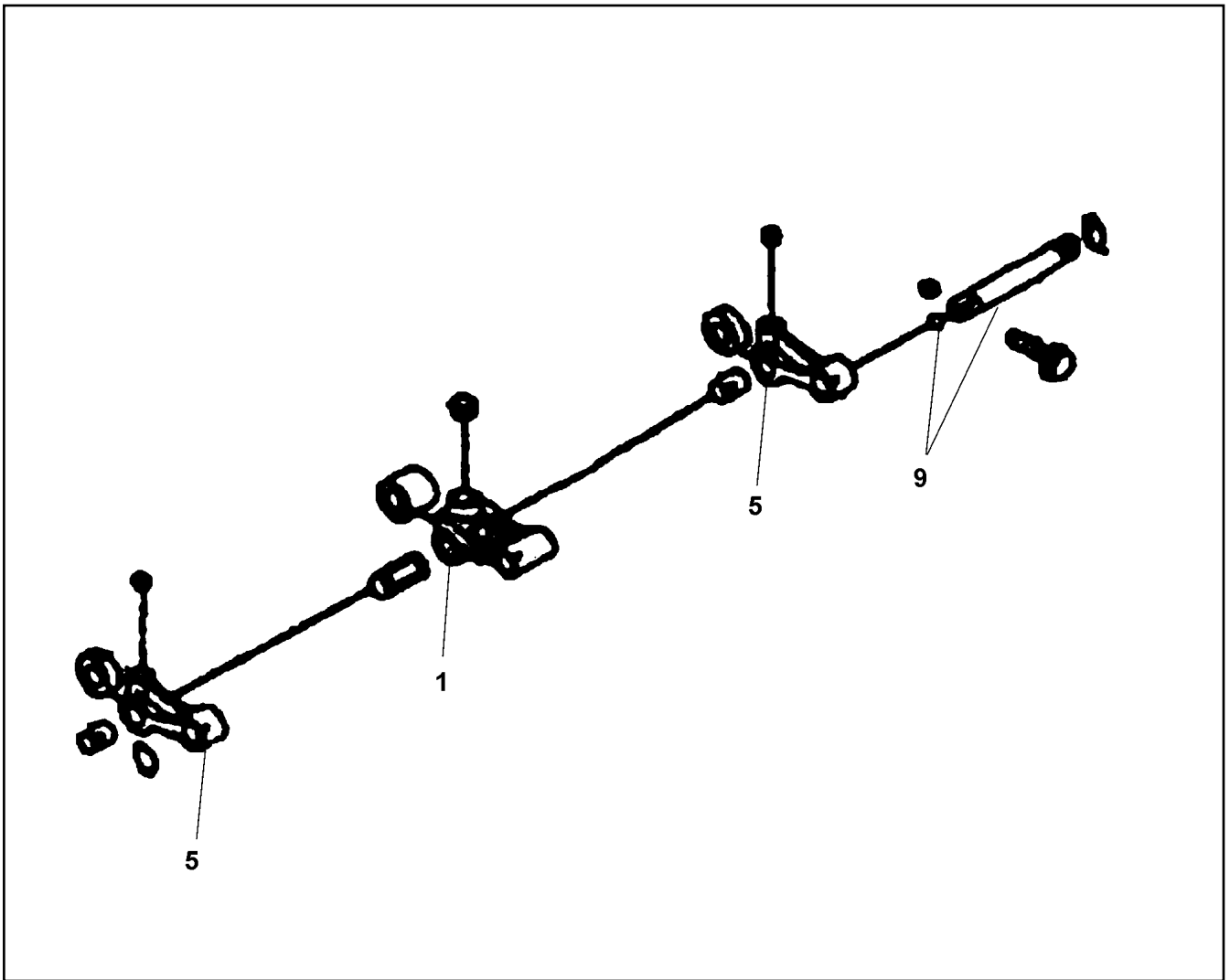
**LIEBHERR**

etk\_en\_de\_074820 LR 11350

CRANKSHAFT  
KURBELWELLE

909

⇒ 9 653 371 08  
96 53 371 08



Pos.	Item	Quantity	Description	Bezeichnung	Serie	K
1	10 65 155 5	6	VALVE LIFTER KPL.	VENTILSTOESSEL		
5	10 65 155 7	12	VALVE LIFTER KPL.	VENTILSTOESSEL		
9	10 65 155 8	6	SHAFT COMPL.	WELLE KPL.		

22.1.2014  
059334

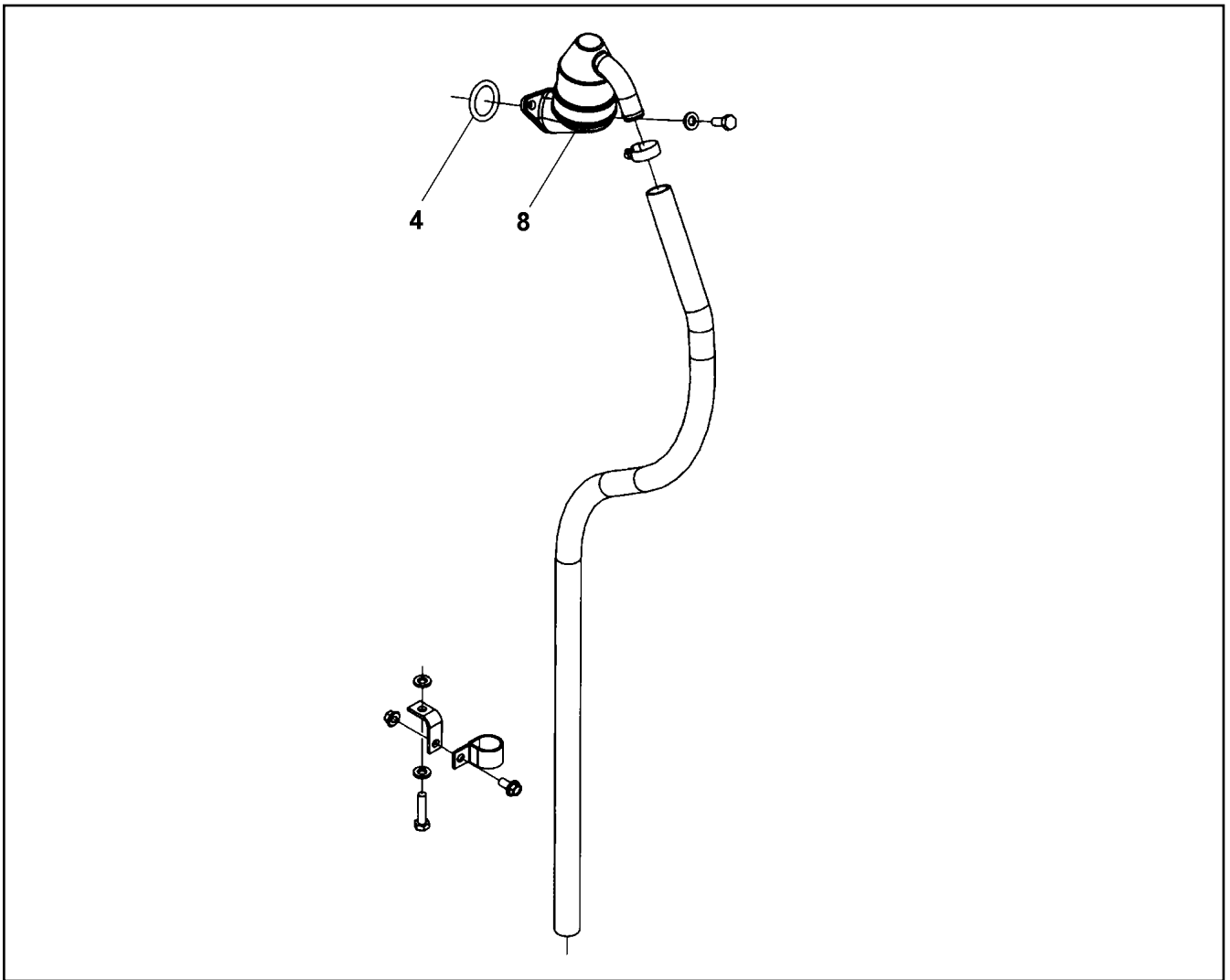
**LIEBHERR**

etk\_en\_de\_074820 LR 11350

CAM SHAFT  
NOCKENSTEUERUNG

910

⇒ 9 653 372 08  
96 53 372 08



Pos.	Item	Quantity	Description	Bezeichnung	Serie	K
4	10 65 133 6	1	O-RING	O-RING		
8	10 65 133 7	1	BREATHER	ENTLUEFTER		

22.1.2014  
059335

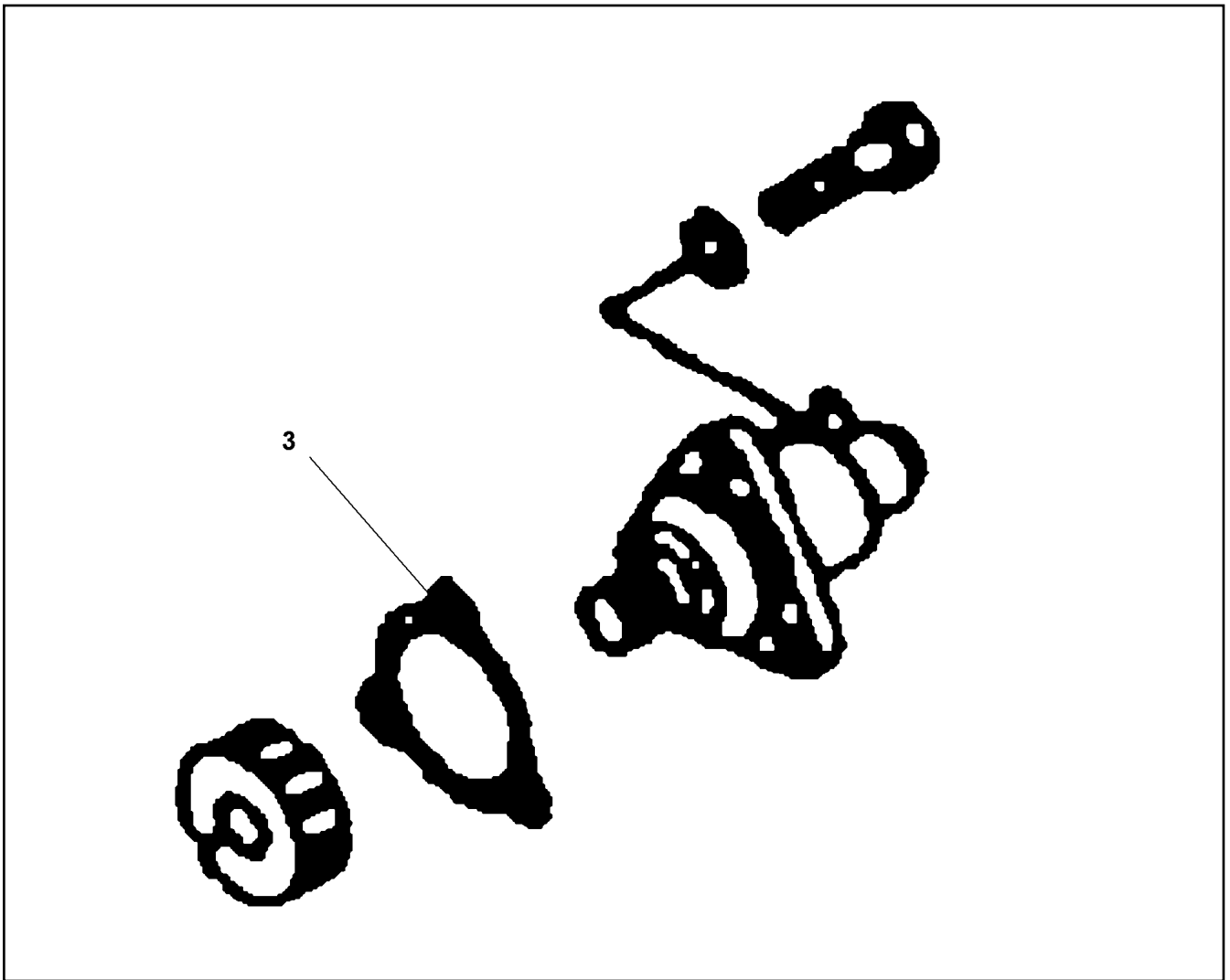
**LIEBHERR**

etk\_en\_de\_074820 LR 11350

CRANKCASE BREATHER  
KURBELGEHAUSEENTLUEFTUNG

911

⇒ 9 653 373 08  
96 53 373 08



Pos.	Item	Quantity	Description	Bezeichnung	Serie	K
3	10 65 143 1	1	SEAL	DICHTUNG		

22.1.2014  
059336

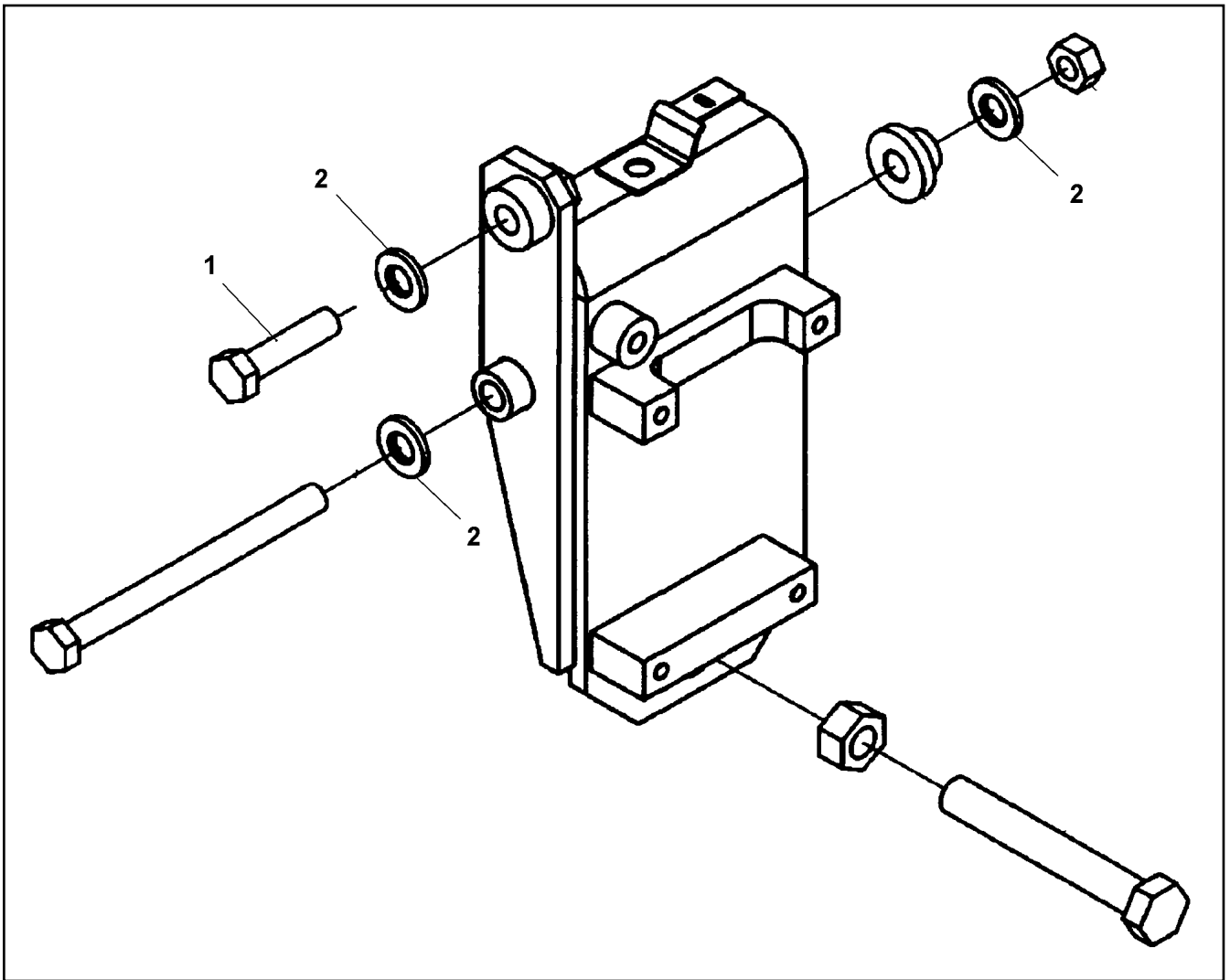
**LIEBHERR**

etk\_en\_de\_074820 LR 11350

BLOCKING DEVICE  
BLOCKIERVORRICHTUNG

☐ 912

⇒ 9 653 374 08  
96 53 374 08



Pos.	Item	Quantity	Description	Bezeichnung	Serie	K
1	40 65 141 01	1	HEX SCREW ISO 4017 M12X90 8.8 A3C	SECHSKANTSCHRAUBE		
2	42 00 527 01	1	WASHER AEHNL.ISO 7089 12 PA 6.6	SCHEIBE		

22.1.2014  
059391

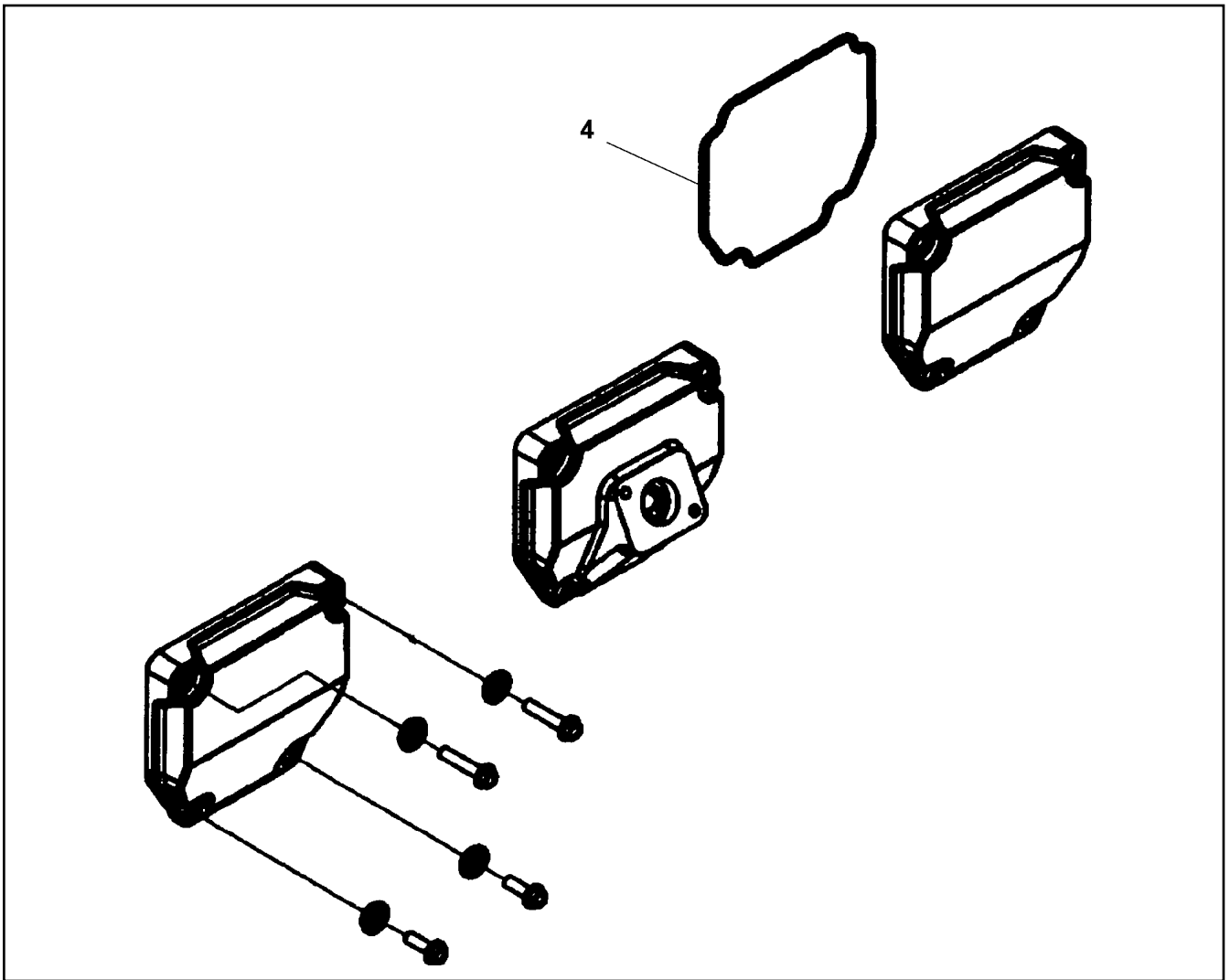
**LIEBHERR**

etk\_en\_de\_074820 LR 11350

INSTALLATION BRAKE COMPRESSOR  
LUFTPRESSER ANBAU

913

⇒ 9 653 375 08  
96 53 375 08



Pos.	Item	Quantity	Description	Bezeichnung	Serie	K
4	10 65 133 2	6	SEAL	DICHTUNG		

22.1.2014  
059337

**LIEBHERR**

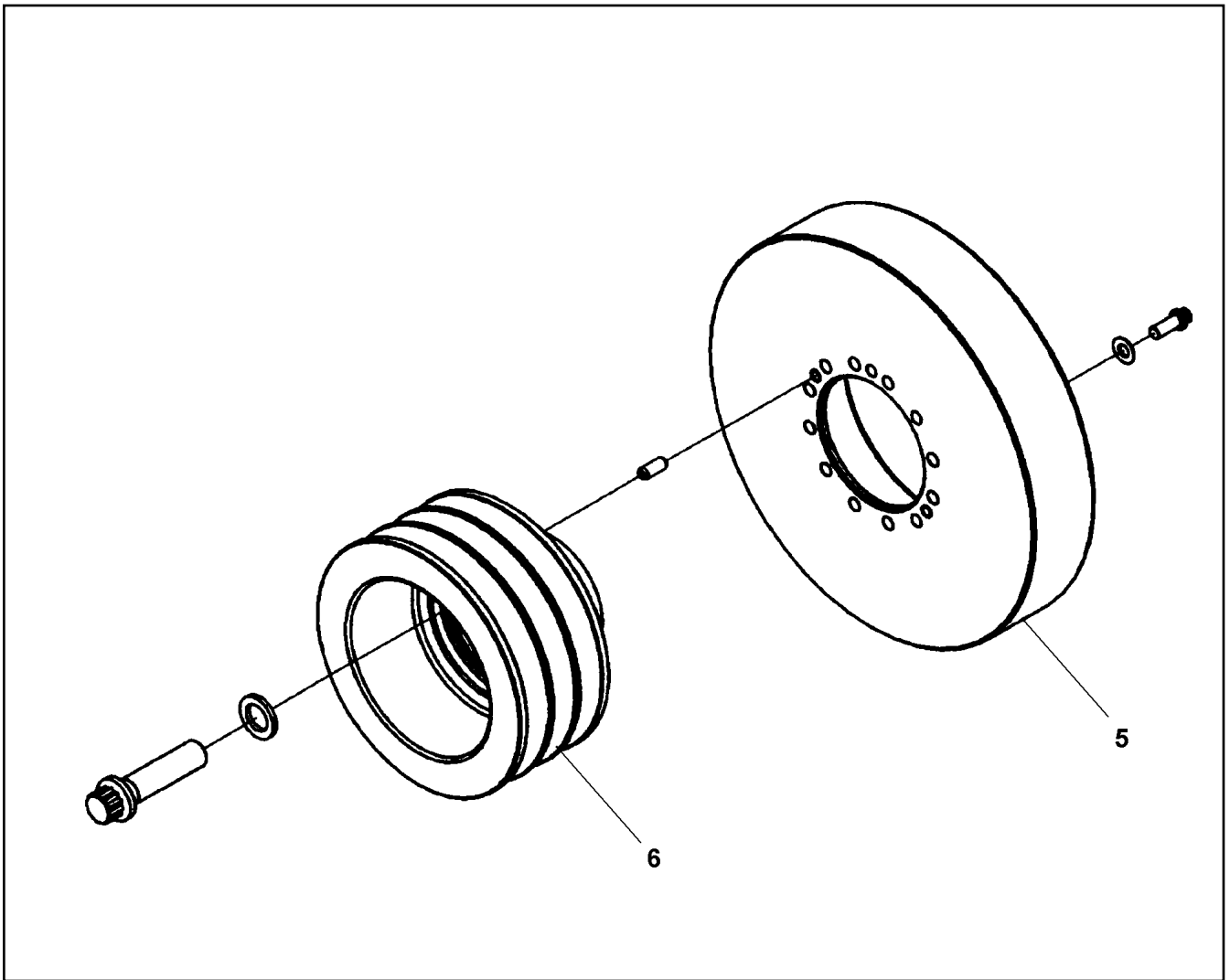
etk\_en\_de\_074820 LR 11350

END COVER  
VERSCHLUSSDECKEL

914

⇒ 9 653 376 08  
96 53 376 08





Pos.	Item	Quantity	Description	Bezeichnung	Serie	K
5	10 65 132 5	1	VIBRATION DAMPER	SCHWINGUNGSDAEMPFER		
6	10 65 132 7	1	BELT PULLEY	RIEMENSCHLEIBE		

22.1.2014  
059338

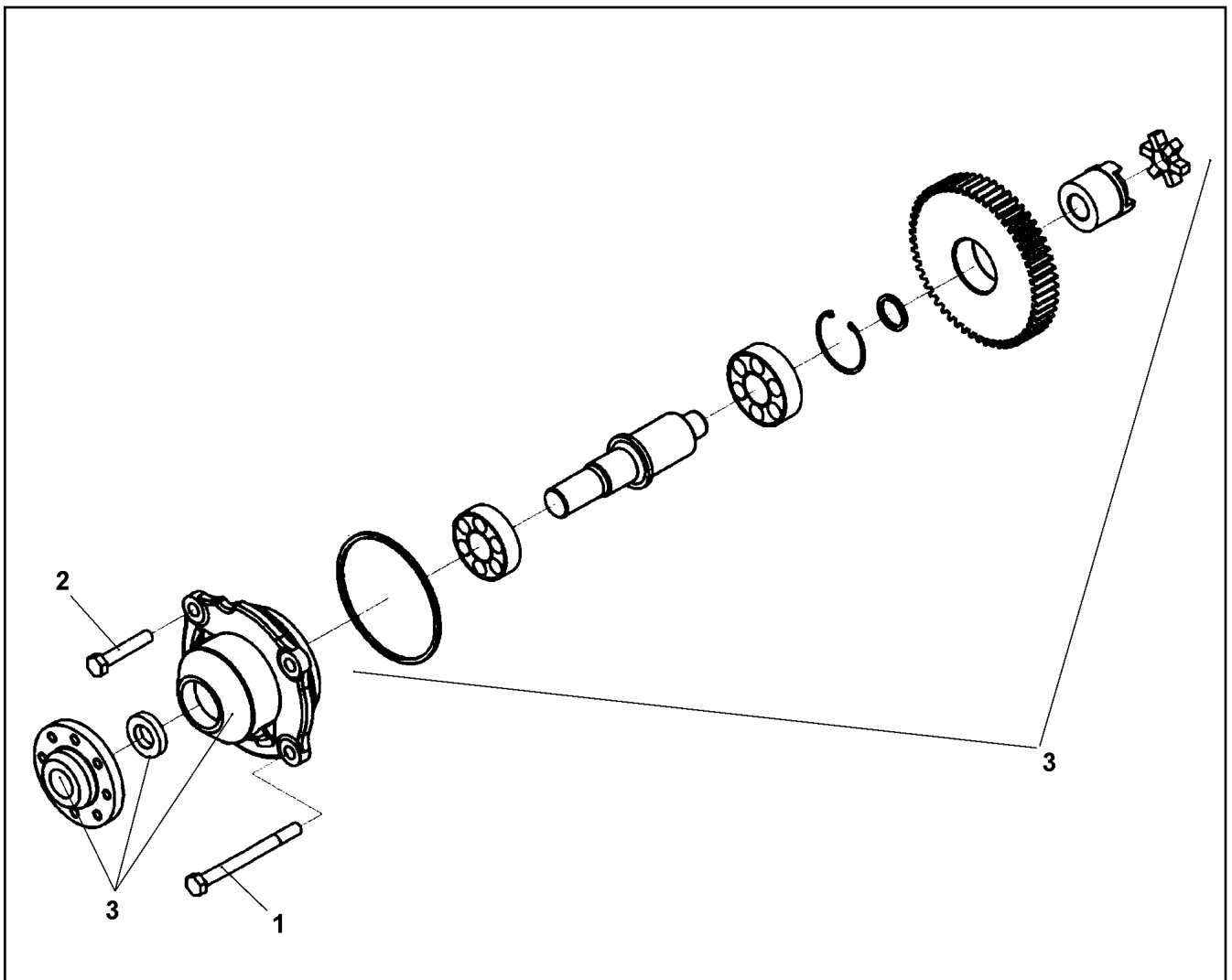
**LIEBHERR**

etk\_en\_de\_074820 LR 11350

VIBRATION DAMPER  
SCHWINGUNGSDAEMPFER

915

⇒ 9 653 377 08  
96 53 377 08



Pos.	Item	Quantity	Description	Bezeichnung	Serie	K
1	10 65 155 9	2	HEX SCREW M12X30	SECHSKANTSCHRAUBE		
2	10 65 156 0	2	HEX SCREW	SECHSKANTSCHRAUBE		
3	10 65 156 3	1	DRIVE KPL.	ANTRIEB		

22.1.2014  
059339

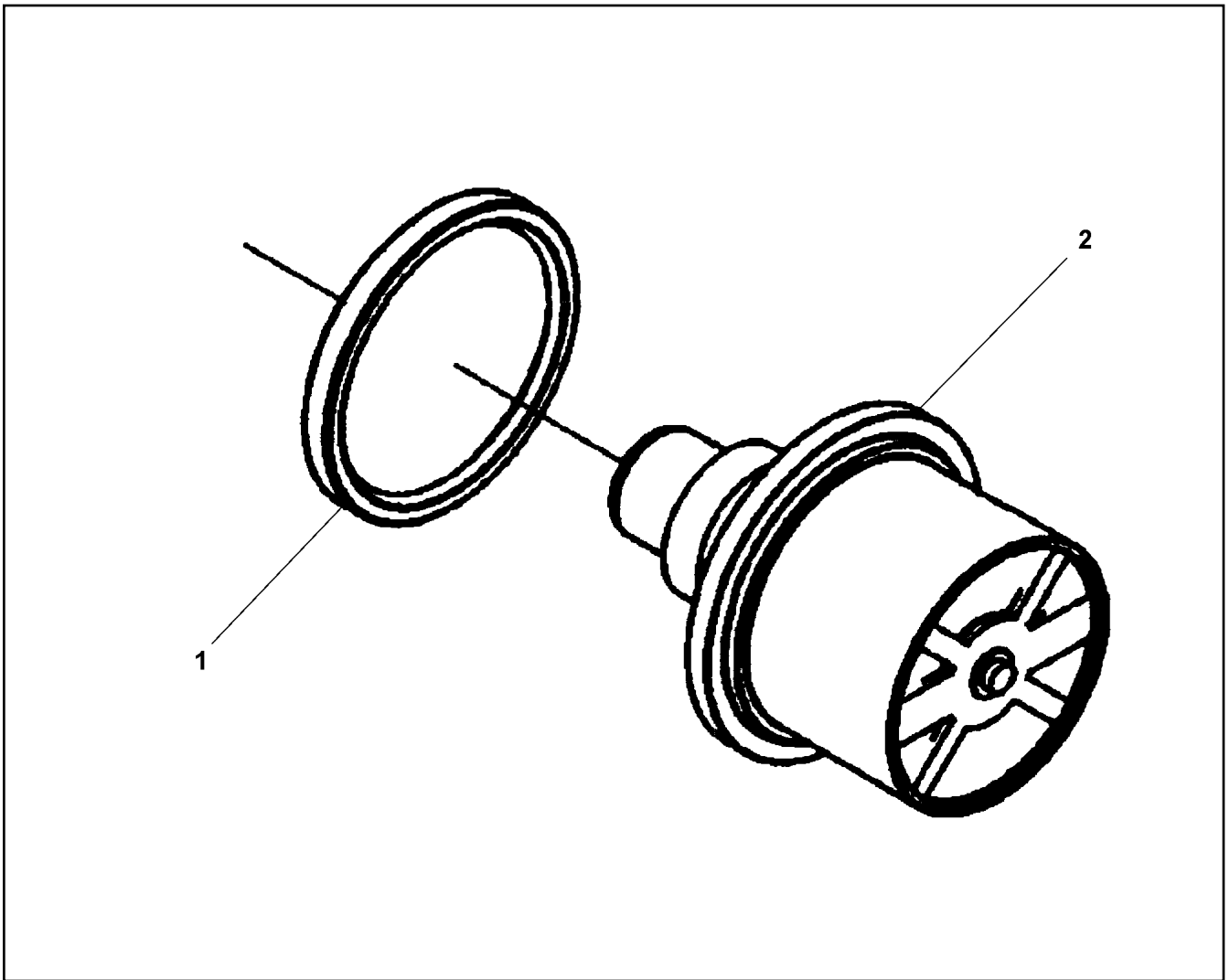
**LIEBHERR**

etk\_en\_de\_074820 LR 11350

FUEL PUMP DRIVE  
KRAFTSTOFFPUMPENANTRIEB

916

⇒ 9 653 378 08  
96 53 378 08



Pos.	Item	Quantity	Description	Bezeichnung	Serie	K
1	10 33 281 0	2	SEALING RING	DICHTRING		
2	10 33 280 9	2	THERMOSTAT	THERMOSTAT		

22.1.2014  
059340

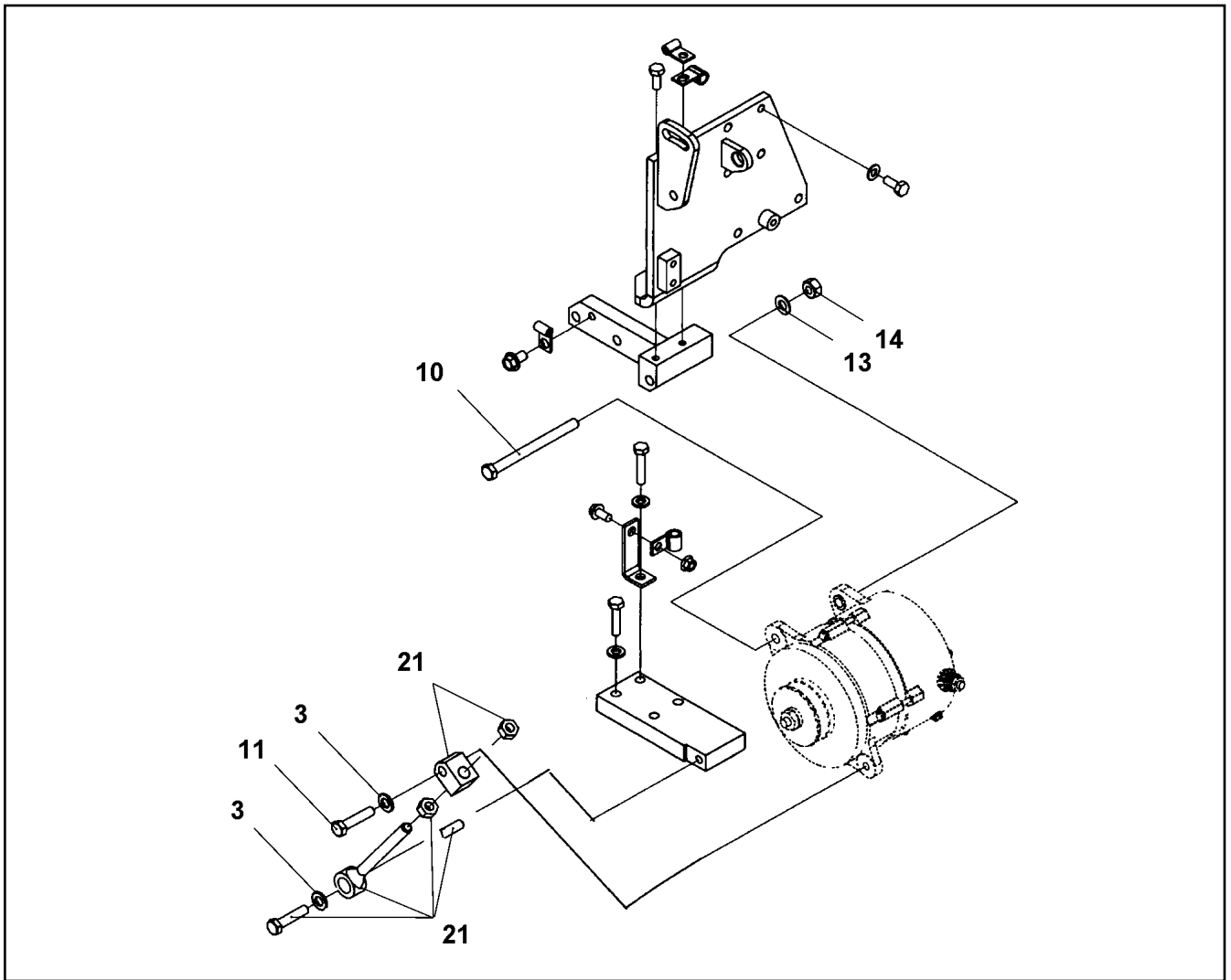
**LIEBHERR**

etk\_en\_de\_074820 LR 11350

THERMOSTAT  
THERMOSTAT

917

⇒ 9 653 379 08  
96 53 379 08



Pos.	Item	Quantity	Description	Bezeichnung	Serie	K
3	42 00 527 01	2	WASHER AEHNL.ISO 7089 12 PA 6.6	SCHEIBE		
10	10 65 156 4	1	HEX SCREW	SECHSKANTSCHRAUBE		
11	10 65 156 5	2	HEX SCREW	SECHSKANTSCHRAUBE		
13	10 65 156 7	2	WASHER	SCHEIBE		
14	10 65 156 8	1	NUT	MUTTER		
21	10 65 157 8	1	ADJUSTING DEVICE ODER RIGGING	JUSTIERVORRICHTUNG		

22.1.2014  
059341

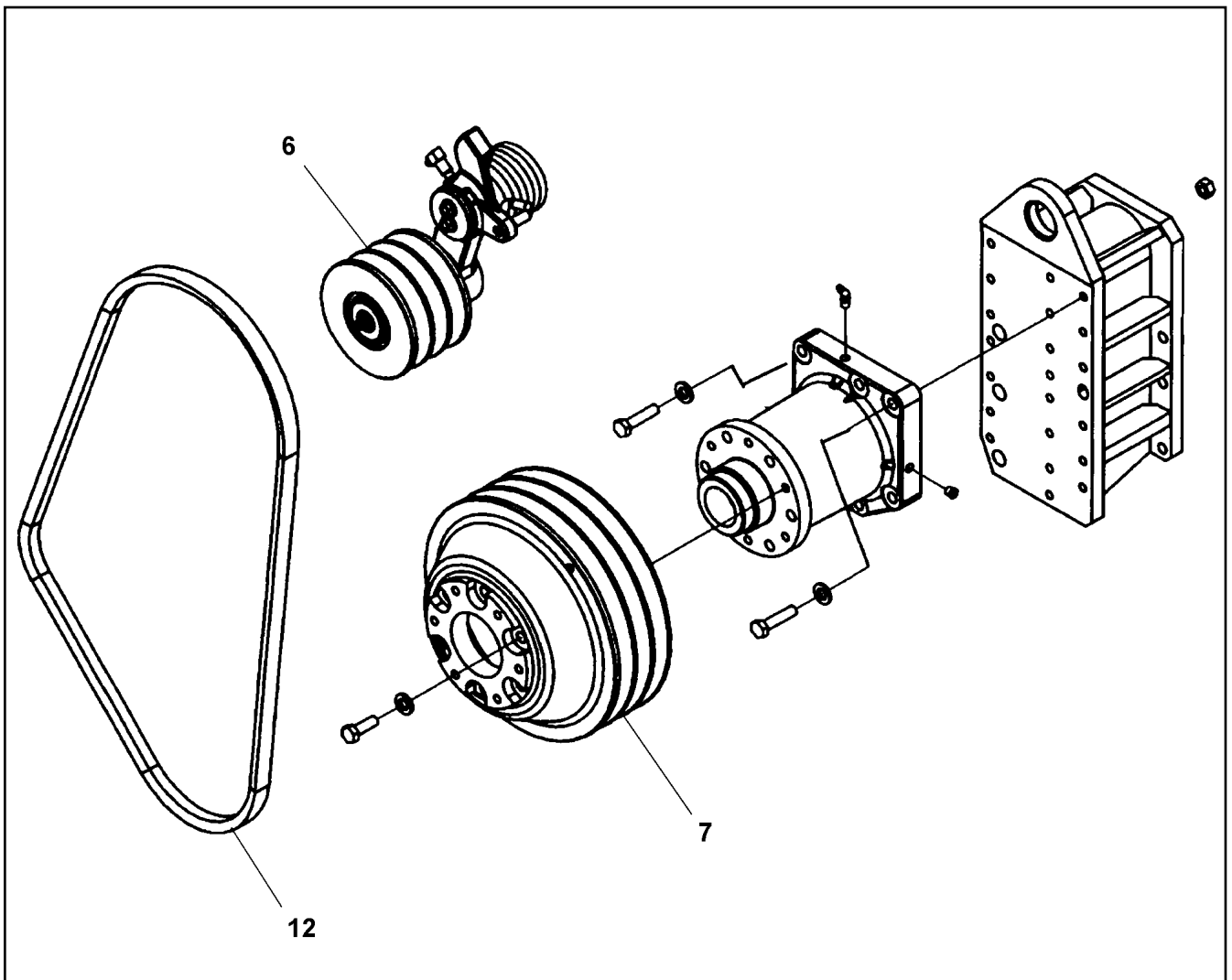
**LIEBHERR**

etk\_en\_de\_074820 LR 11350

ALTERNATOR MOUNTING  
DREHSTROMGENERATOR ANBAU

□ 918

⇒ 9 653 380 08  
96 53 380 08



Pos.	Item	Quantity	Description	Bezeichnung	Serie	K
6	10 65 159 2	1	PULLEY TIGHTENING ROLLER	RIEMENSPANNROLLE		
7	10 65 159 6	1	BELT PULLEY	RIEMENSCHIBE		
12	10 65 159 8	1	V-BELT	KEILRIEMEN		

22.1.2014  
059342

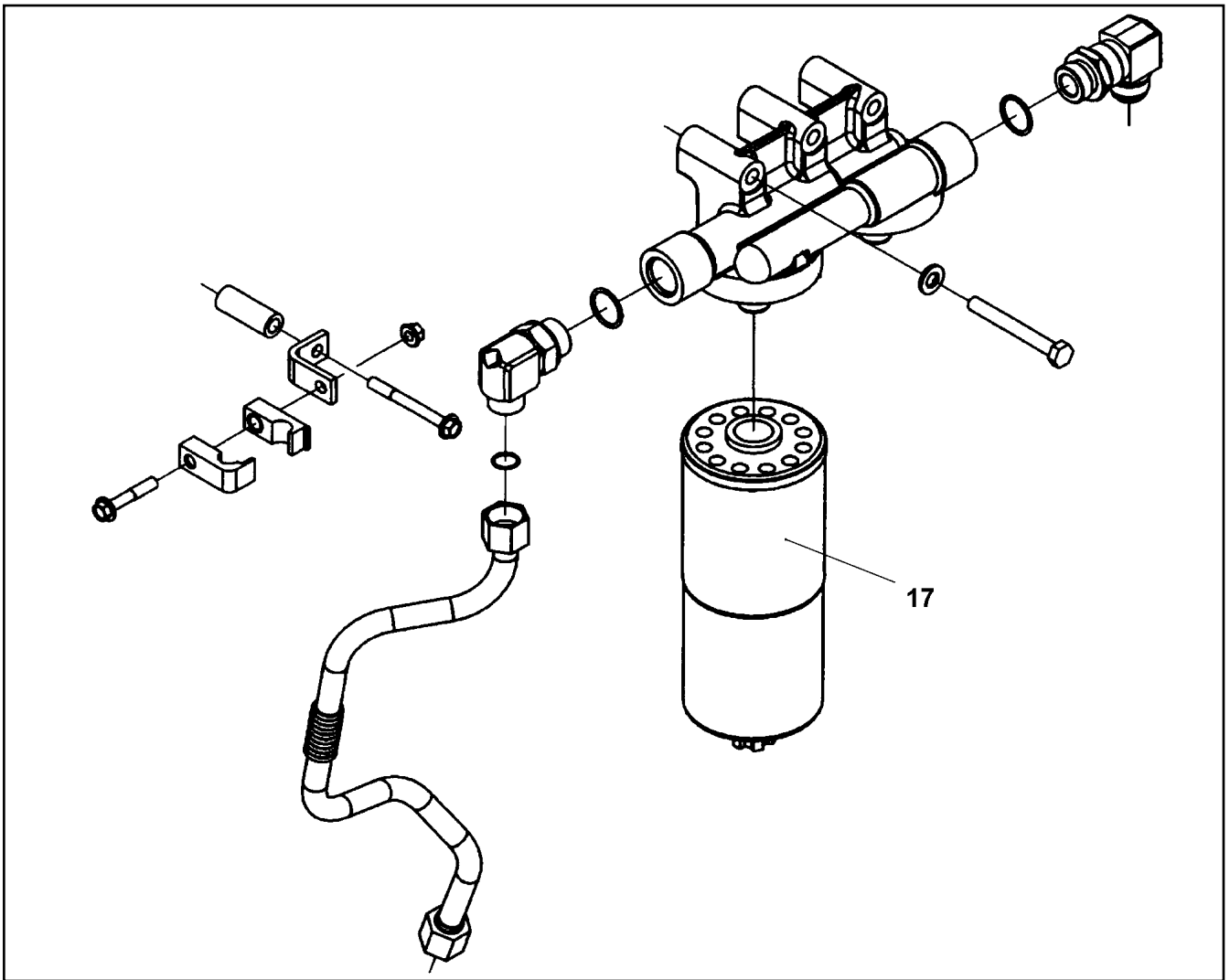
**LIEBHERR**

etk\_en\_de\_074820 LR 11350

FAN DRIVE  
LUEFTERANTRIEB

919

⇒ 9 653 381 08  
96 53 381 08



Pos.	Item	Quantity	Description	Bezeichnung	Serie	K
17	56 17 911	2	FUEL FILTER KRAFTSTOFF 10µm	KRAFTSTOFFFILTER		

22.1.2014  
059343

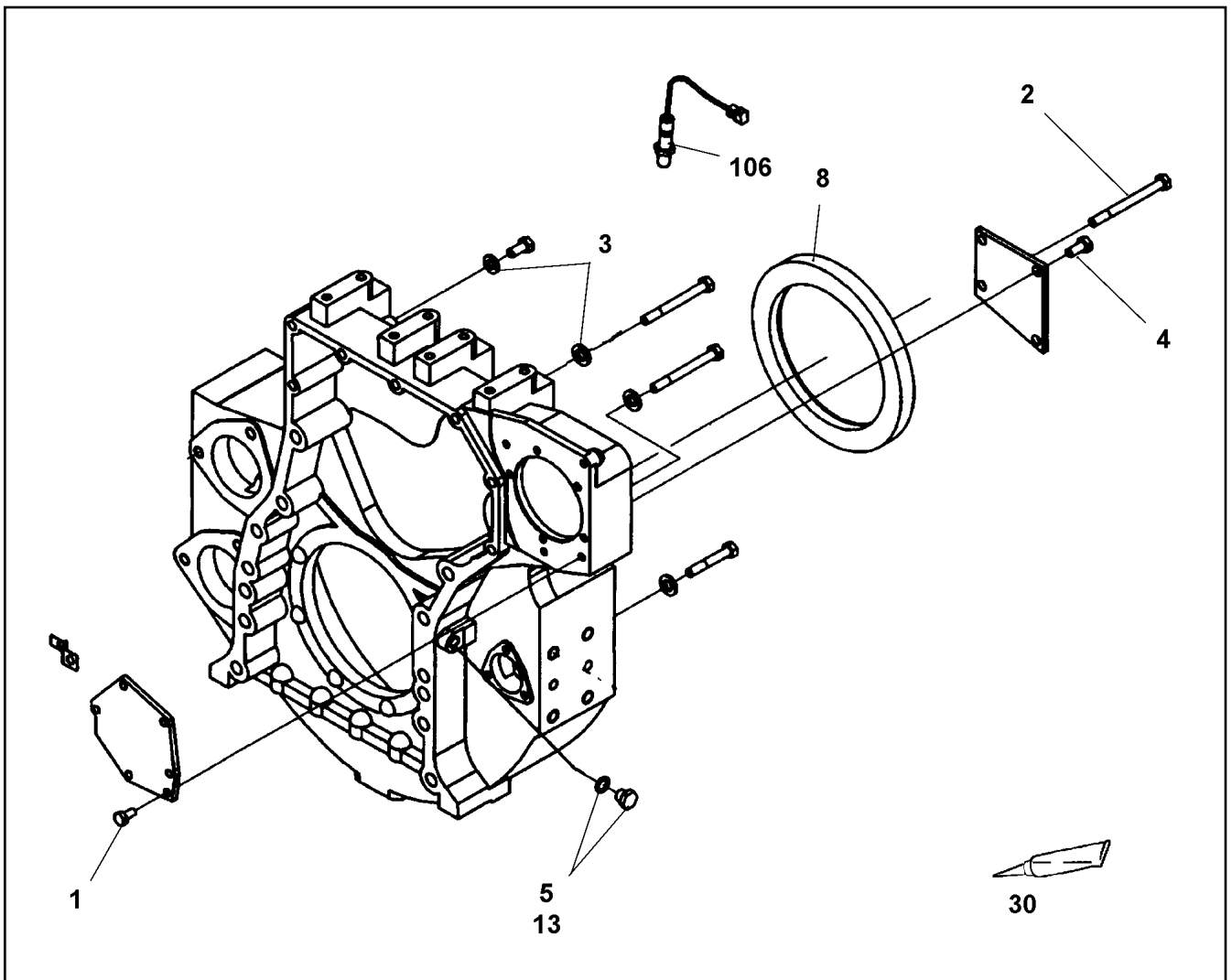
**LIEBHERR**

etk\_en\_de\_074820 LR 11350

FUEL FILTER  
KRAFTSTOFFFILTER

□ 920

⇒ 9 653 382 08  
96 53 382 08



Pos.	Item	Quantity	Description	Bezeichnung	Serie	K
1	40 65 166	6	HEX SCREW ISO 4017 M10X20 8.8 A3C	SECHSKANTSCHRAUBE		
2	49 00 161	1	HEX SCREW ISO 4017 M12X30 8.8 A3C	SECHSKANTSCHRAUBE		
3	42 00 016 08	5	WASHER ISO 7089 A 13 ST A3C	SCHEIBE		
4	49 00 094	3	HEX SCREW ISO 4017 M12X25 8.8 A3C	SECHSKANTSCHRAUBE		
5	71 01 034 08	1	SEALING RING DIN 7603 A 16X20X1,5 CU	DICHTRING		
8	10 65 170 6	1	SHAFT SEAL	WELLENDICHTRING		
13	40 41 303 01	1	SCREW PLUG DIN 910 M16X1,5 4.6 A3C	VERSCHLUSSSCHRAUBE		
30	10 65 154 7	1	SEALANT	DICHTMITTEL		
106	10 66 359 6	1	INDUCTIVE TRANSMITTER	INDUKTIVGEBER		

22.1.2014  
059344

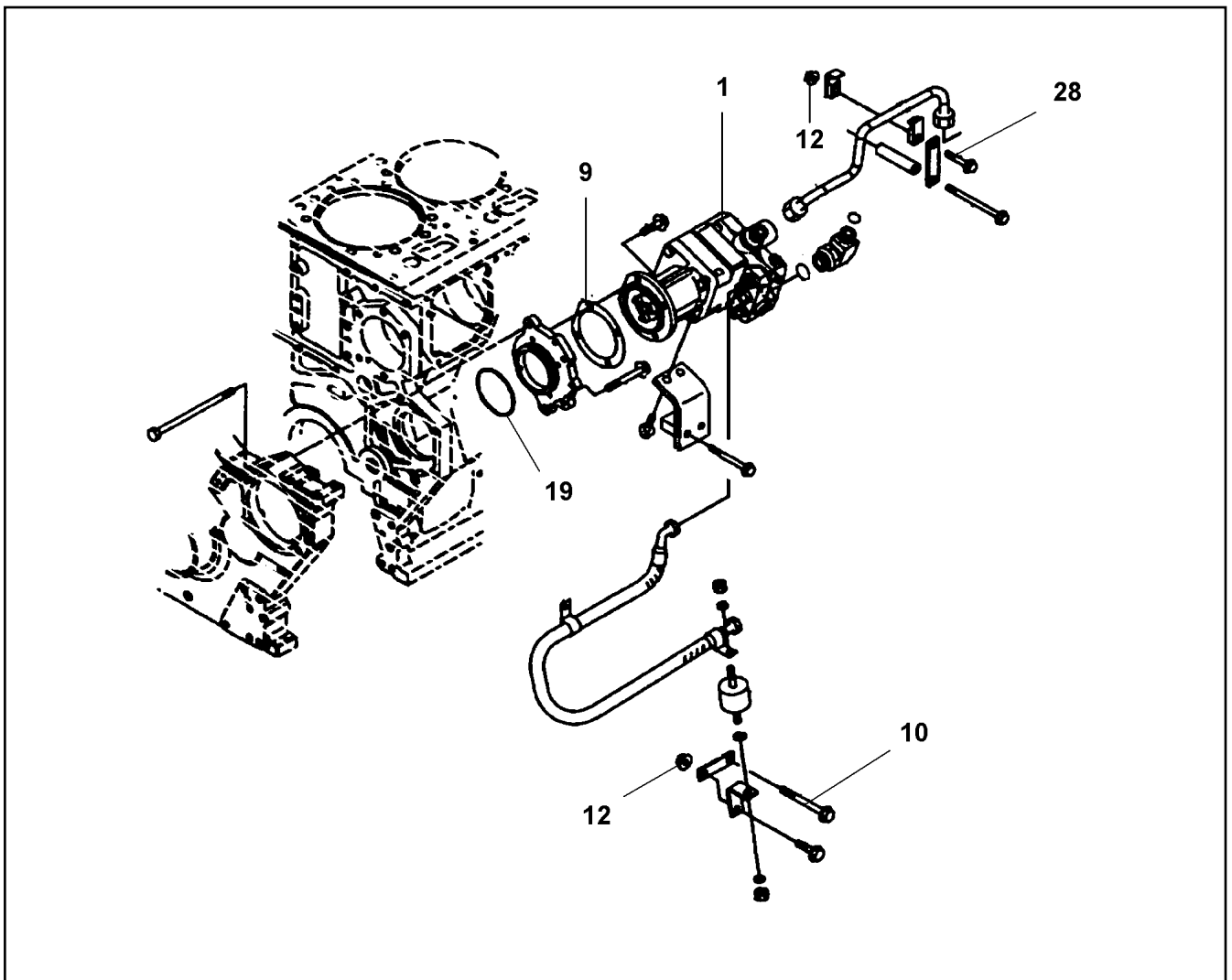
**LIEBHERR**

etk\_en\_de\_074820 LR 11350

FLYWHEEL HOUSING  
SCHWUNGRADGEHAEUSE

921

⇒ 9 653 383 08  
96 53 383 08



Pos.	Item	Quantity	Description	Bezeichnung	Serie	K
1	10 65 170 9	1	FUEL PUMP	KRAFTSTOFFPUMPE		
9	10 65 171 0	1	SEAL	DICHTUNG		
10	40 65 110 08	1	HEX SCREW ISO 4017 M10X75 8.8 A3C	SECHSKANTSCHRAUBE		
12	41 15 047 08	2	HEX NUT ISO 4032 M10 10 A3C SPF	SECHSKANTMUTTER		
19	10 65 171 1	1	O-RING	O-RING		
28	49 00 195	1	SOCKET HEAD SCREW ISO 4762 M10X45 8.	ZYLINDERSCHRAUBE		

22.1.2014  
059345

**LIEBHERR**

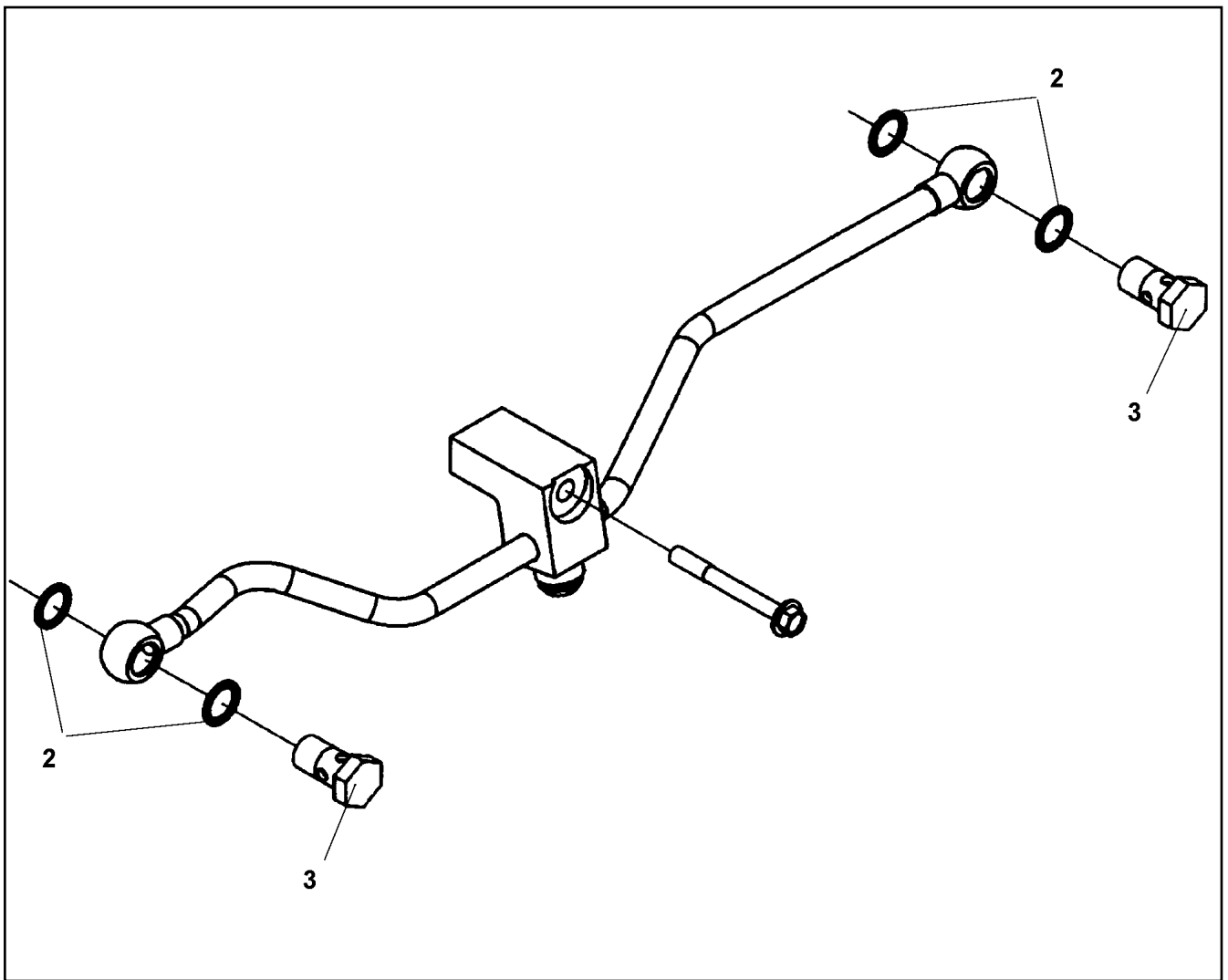
etk\_en\_de\_074820 LR 11350

FUEL PUMP  
KRAFTSTOFFPUMPE

922

⇒ 9 653 384 08  
96 53 384 08





Pos.	Item	Quantity	Description	Bezeichnung	Serie	K
2	10 65 143 6	4	SEALING RING	DICHTRING		
3	10 65 143 9	2	HOLLOW SCREW	HOHLSCHRAUBE		

22.1.2014  
059346

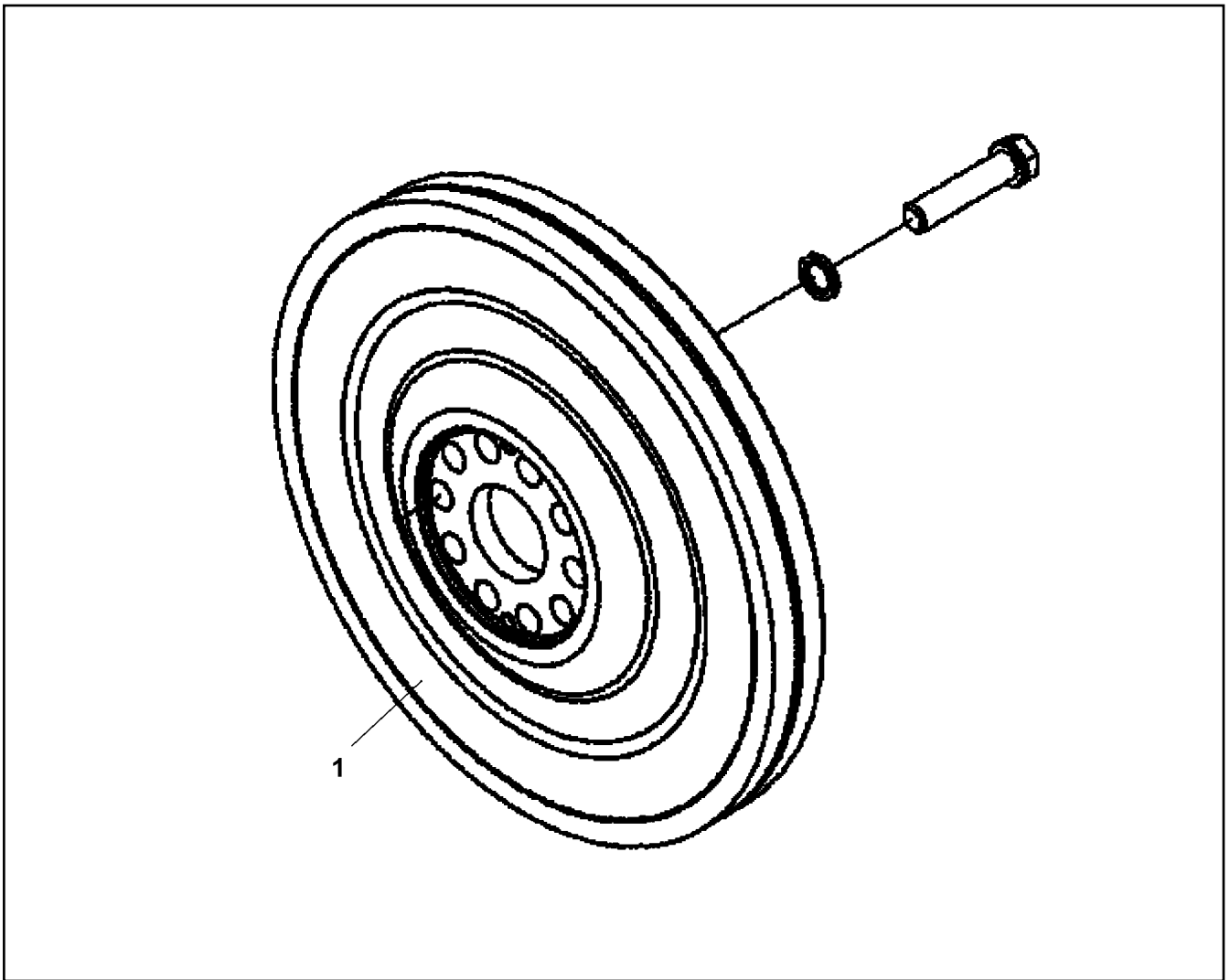
**LIEBHERR**

etk\_en\_de\_074820 LR 11350

FUEL LINE  
KRAFTSTOFFLEITUNG

923

⇒ 9 653 385 08  
96 53 385 08



Pos.	Item	Quantity	Description	Bezeichnung	Serie	K
1	10 65 144 4	1	FLYWHEEL	SCHWUNGRAD		

22.1.2014  
059347

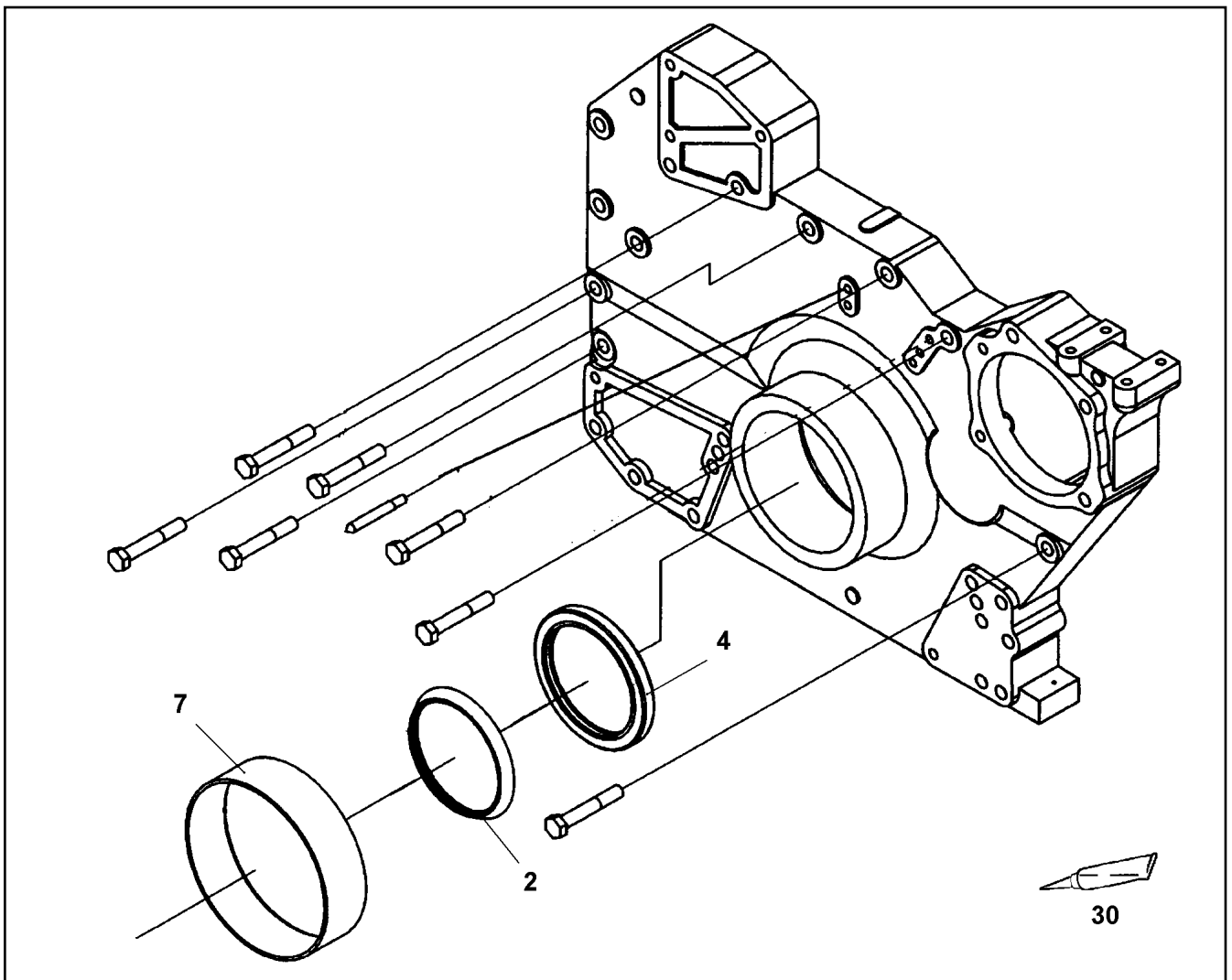
**LIEBHERR**

etk\_en\_de\_074820 LR 11350

FLYWHEEL  
SCHWUNGRAD

924

⇒ 9 653 386 08  
96 53 386 08



Pos.	Item	Quantity	Description	Bezeichnung	Serie	K
2	10 65 171 2	1	DUST SEAL	STAUBDICHTUNG		
4	10 65 171 3	1	SHAFT SEAL	WELLENDICHTRING		
7	10 65 171 5	1	BUSHING	BUCHSE		
30	10 65 154 7	1	SEALANT	DICHTMITTEL		

22.1.2014  
059348

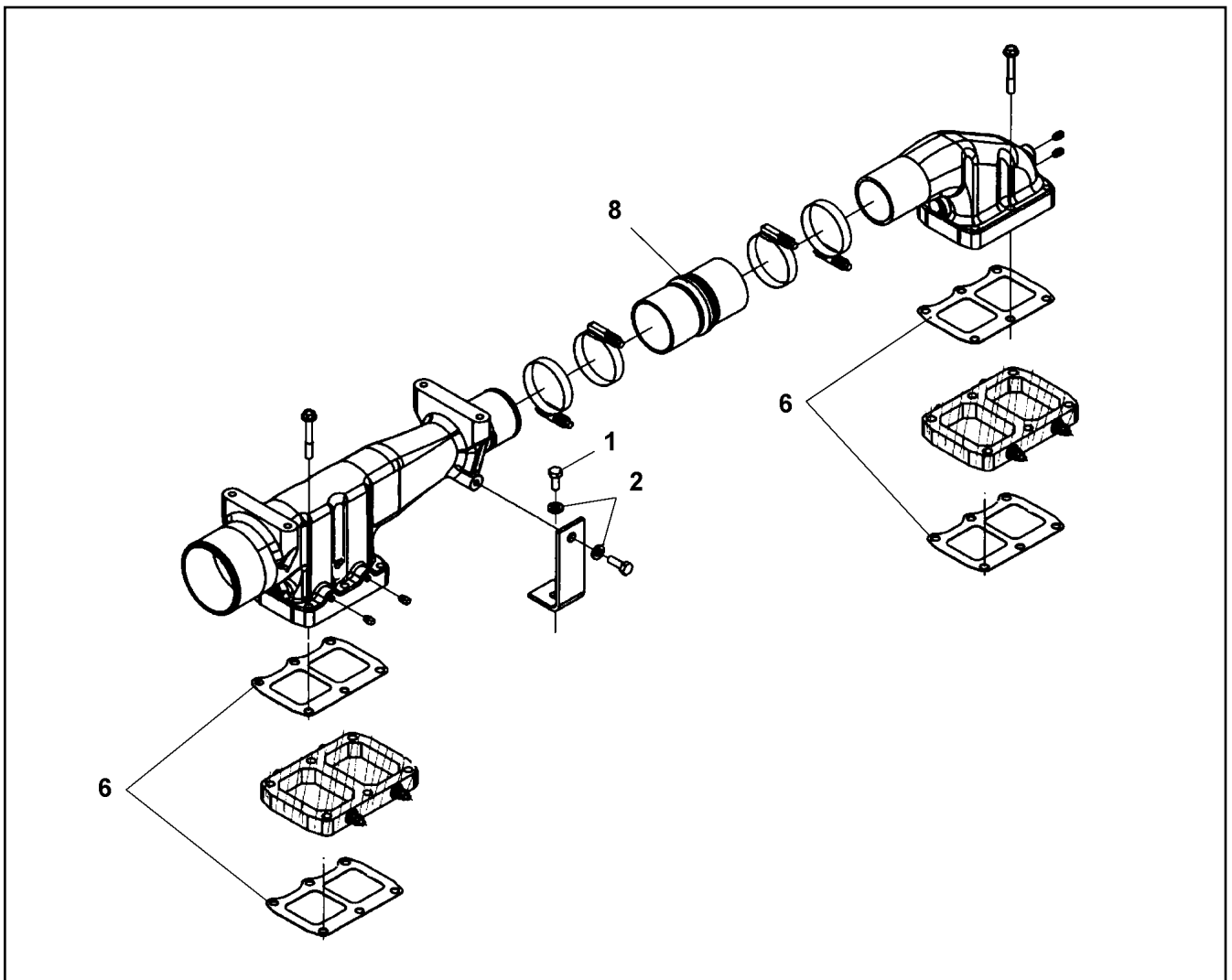
**LIEBHERR**

etk\_en\_de\_074820 LR 11350

POWER UNIT SUPPORT  
AGGREGATETRAEGER

925

⇒ 9 653 387 08  
96 53 387 08



Pos.	Item	Quantity	Description	Bezeichnung	Serie	K
1	40 65 164	1	HEX SCREW ISO 4017 M10X25 8.8 A3C	SECHSKANTSCHRAUBE		
2	41 15 144 08	2	HEX NUT ISO 4032 M10 8 A3C	SECHSKANTMUTTER		
6	10 65 144 7	4	SEAL	DICHTUNG		
8	10 65 144 8	4	FORM HOSE	FORMSCHLAUCH		
10	10 80 221 1	1	AIR SUCTION PIPE	LUFTANSAUGROHR		

22.1.2014  
059349

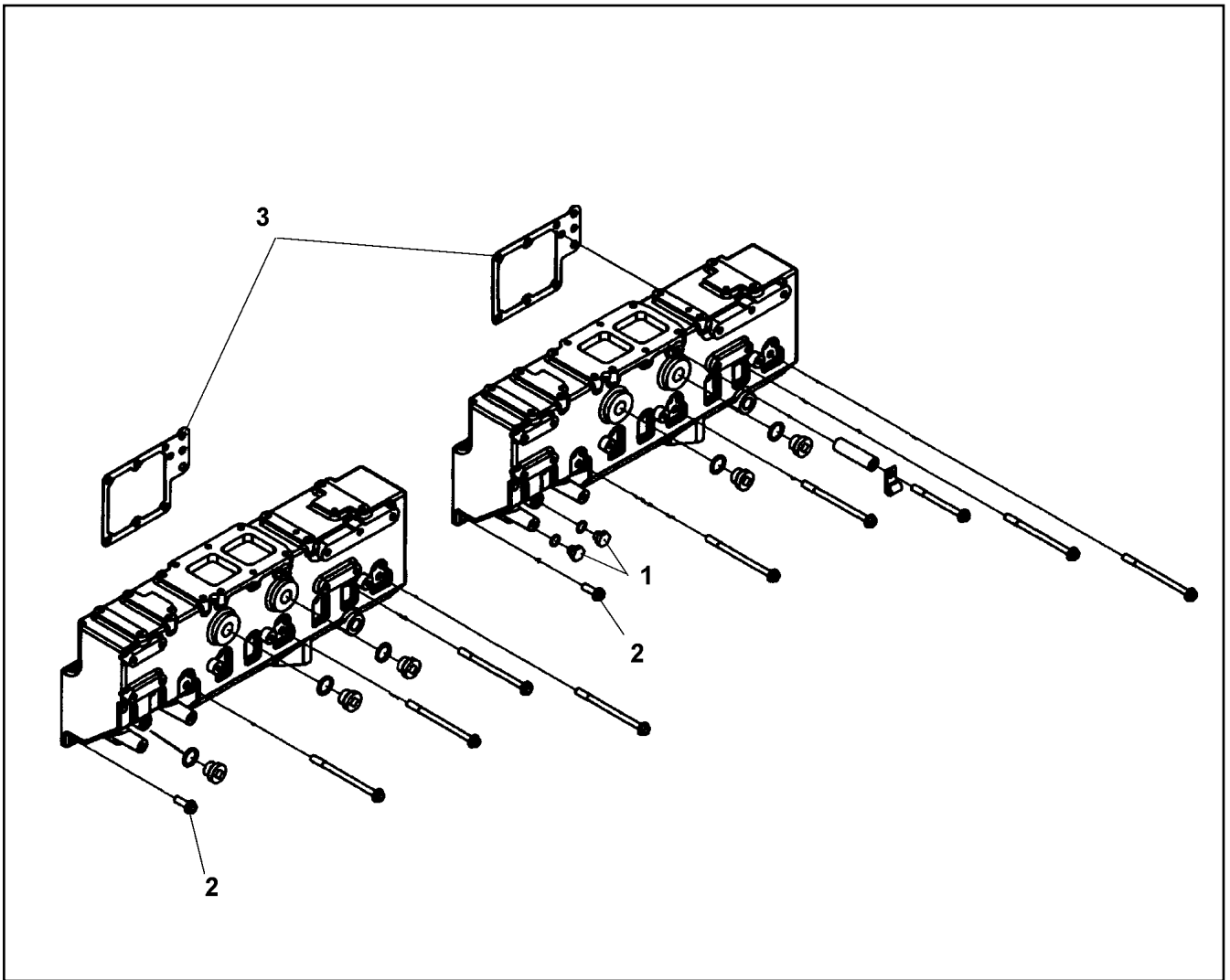
**LIEBHERR**

etk\_en\_de\_074820 LR 11350

AIR INTAKE SOCKET  
LUFTANSAUGSTUTZEN

926

⇒ 9 653 388 08  
96 53 388 08



Pos.	Item	Quantity	Description	Bezeichnung	Serie	K
1	46 00 624	3	SCREW PLUG DIN 910 M14X1,5 ST A3C	VERSCHLUSSSCHRAUBE		
2	10 01 690 8	17	HEX SCREW EN 1665 M10X30 8.8 A3C	SECHSKANTSCHRAUBE		
3	10 65 145 1	6	SEAL	DICHTUNG		

22.1.2014  
059350

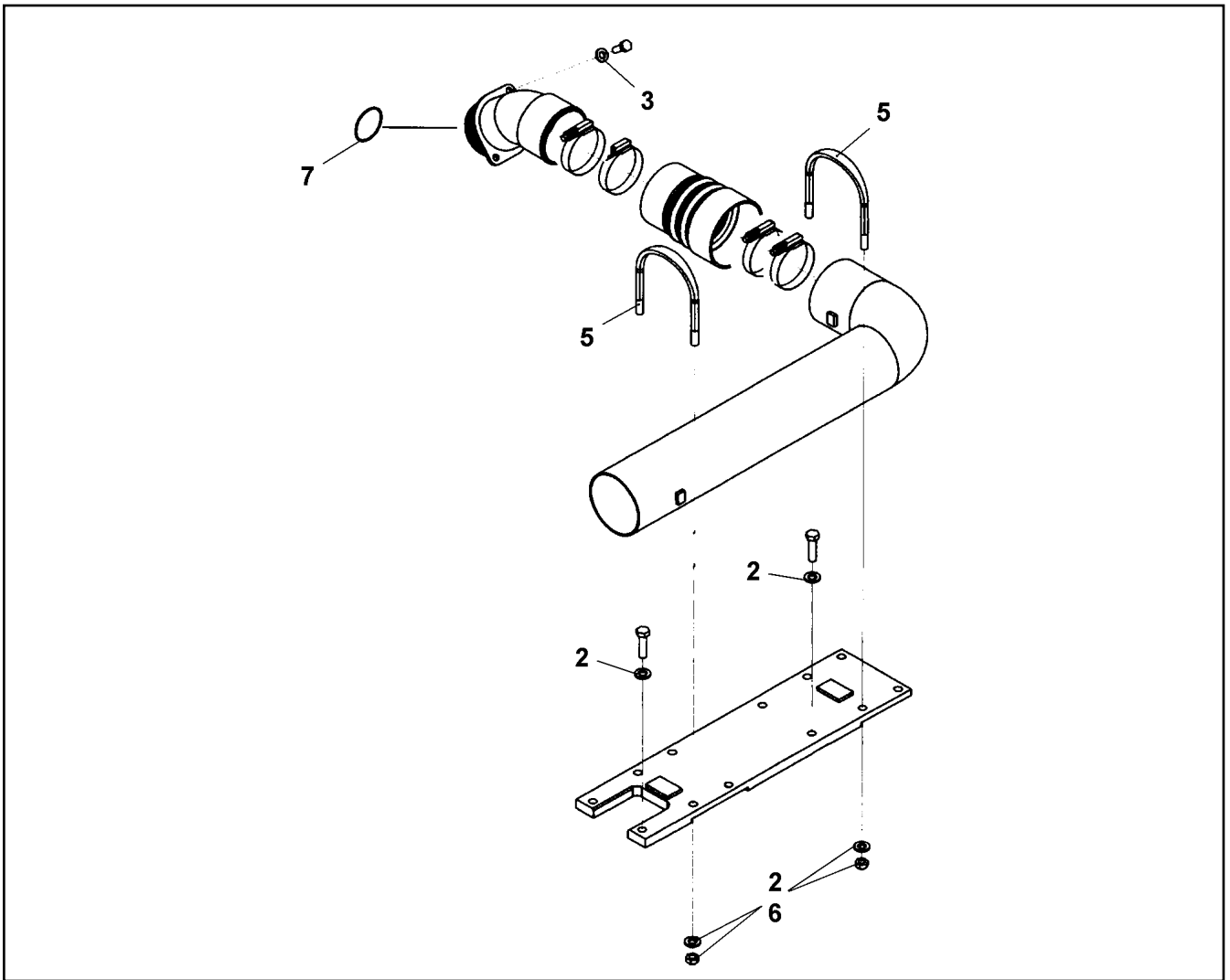
**LIEBHERR**

etk\_en\_de\_074820 LR 11350

SUCTION MANIFOLD  
ANSAUGKRUEMMER

□ 927

⇒ 9 653 389 08  
96 53 389 08



Pos.	Item	Quantity	Description	Bezeichnung	Serie	K
2	42 00 016 08	8	WASHER ISO 7089 A 13 ST A3C	SCHEIBE		
3	42 00 013 08	2	WASHER ISO 7089 A 10.5 A3C	SCHEIBE		
5	10 65 171 6	2	BRACKET	BUEGEL		
6	10 65 171 7	4	NUT	MUTTER		
7	10 65 171 8	2	O-RING	O-RING		
8	10 65 172 0	2	FORM HOSE	FORMSCHLAUCH		

22.1.2014  
059351

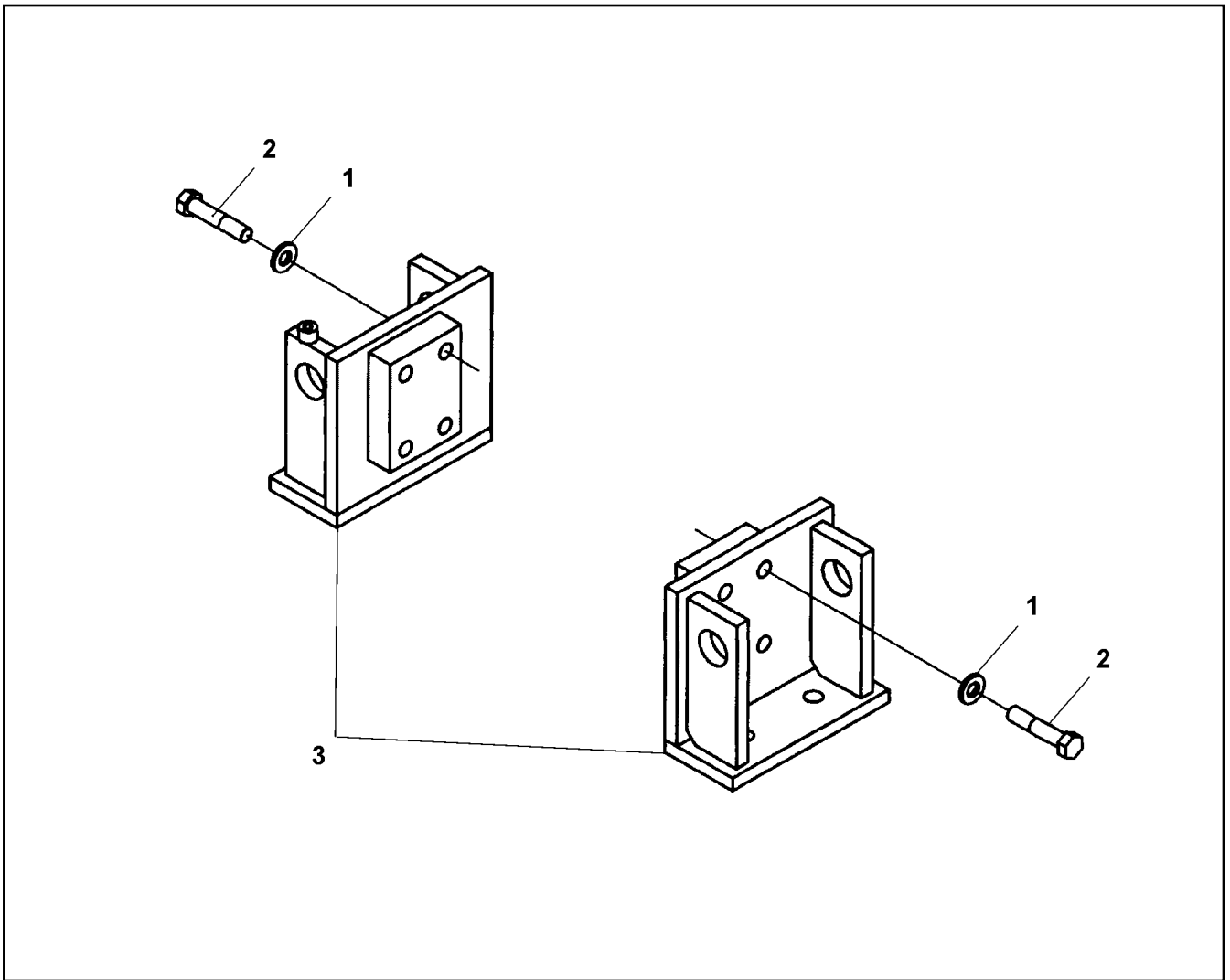
**LIEBHERR**

etk\_en\_de\_074820 LR 11350

SUCTION DUCT  
ANSAUGLEITUNG

928

⇒ 9 653 390 08  
96 53 390 08



Pos.	Item	Quantity	Description	Bezeichnung	Serie	K
1	10 65 172 7	8	WASHER	SCHEIBE		
2	10 65 172 9	8	HEX SCREW	SECHSKANTSCHRAUBE		
3	10 65 173 0	1	HOLDER	HALTER		

22.1.2014  
059352

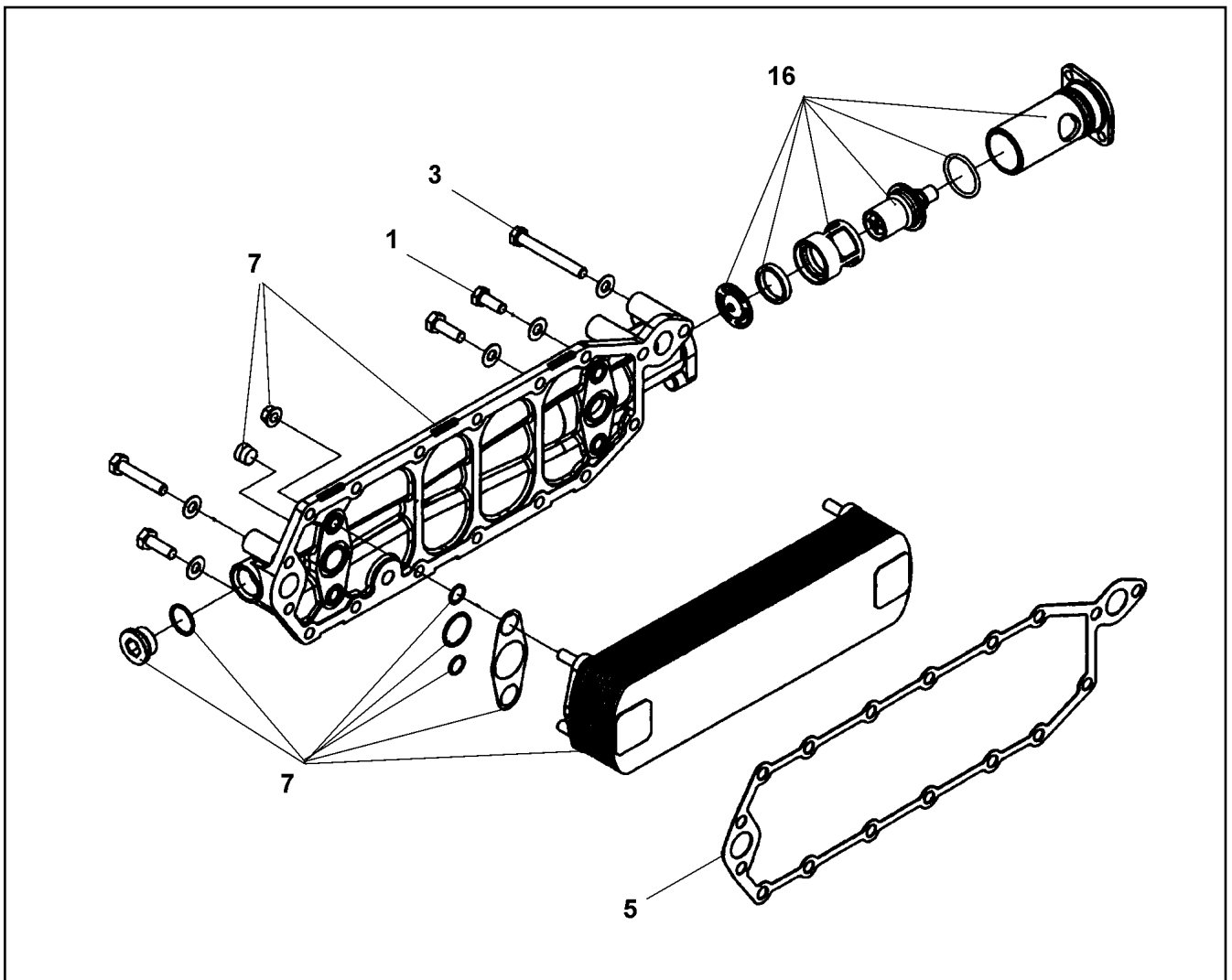
**LIEBHERR**

etk\_en\_de\_074820 LR 11350

HOLDER  
HALTER

929

⇒ 9 653 391 08  
96 53 391 08



Pos.	Item	Quantity	Description	Bezeichnung	Serie	K
1	40 66 093	25	HEX SCREW ISO 4017 M10X25 10.9 A3C SP	SECHSKANTSCHRAUBE		
3	55 08 524 08	4	HEX SCREW ISO 4017 M10X80 10.9	SECHSKANTSCHRAUBE		
5	10 65 173 1	1	SEAL	DICHTUNG		
7	10 65 173 2	1	OIL COOLER CPL.	OELKUEHLER KPL.		
16	10 65 173 3	1	BYPASS VALVE	BYPASSVENTIL		

22.1.2014  
059353

**LIEBHERR**

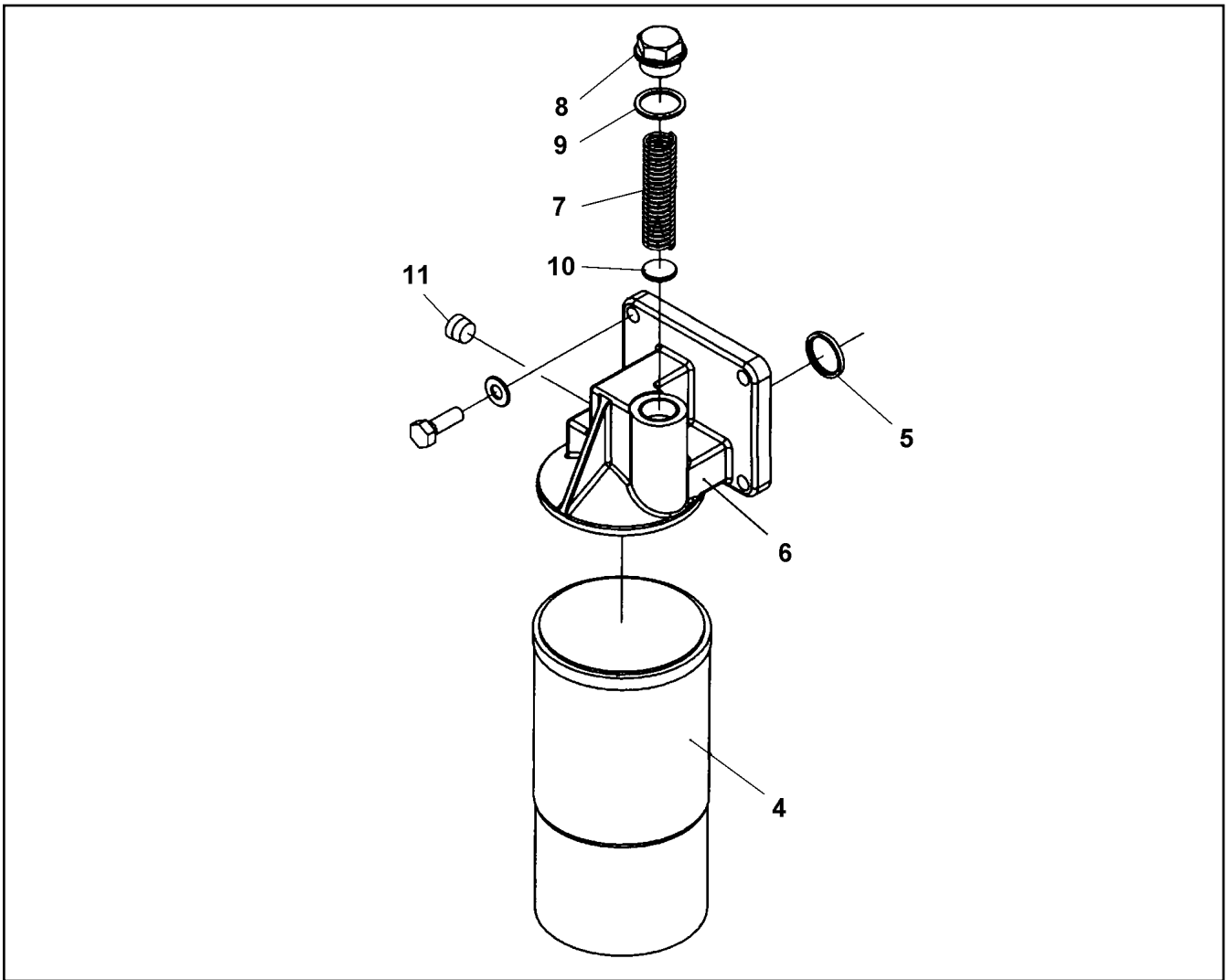
etk\_en\_de\_074820 LR 11350

OIL COOLER  
OELKUEHLER

▣ 930

⇒ 9 653 392 08  
96 53 392 08





Pos.	Item	Quantity	Description	Bezeichnung	Serie	K
4	73 63 165	1	OIL FILTER CARTRIDGE OEL 30µm	OELFILTERPATRONE		
5	10 65 145 5	6	SEALING RING	DICHTRING		
6	10 65 145 6	1	OIL FILTER HEAD	OELFILTERKOPF		
7	10 65 203 5	1	VALVE SPRING	VENTILFEDER		
8	10 65 203 6	1	CAP	KAPPE		
9	10 65 203 7	1	SEAL	DICHTUNG		
10	10 65 203 8	1	WASHER	SCHEIBE		
11	10 65 203 9	1	STOP PLUG	STOPFEN		

22.1.2014  
059354

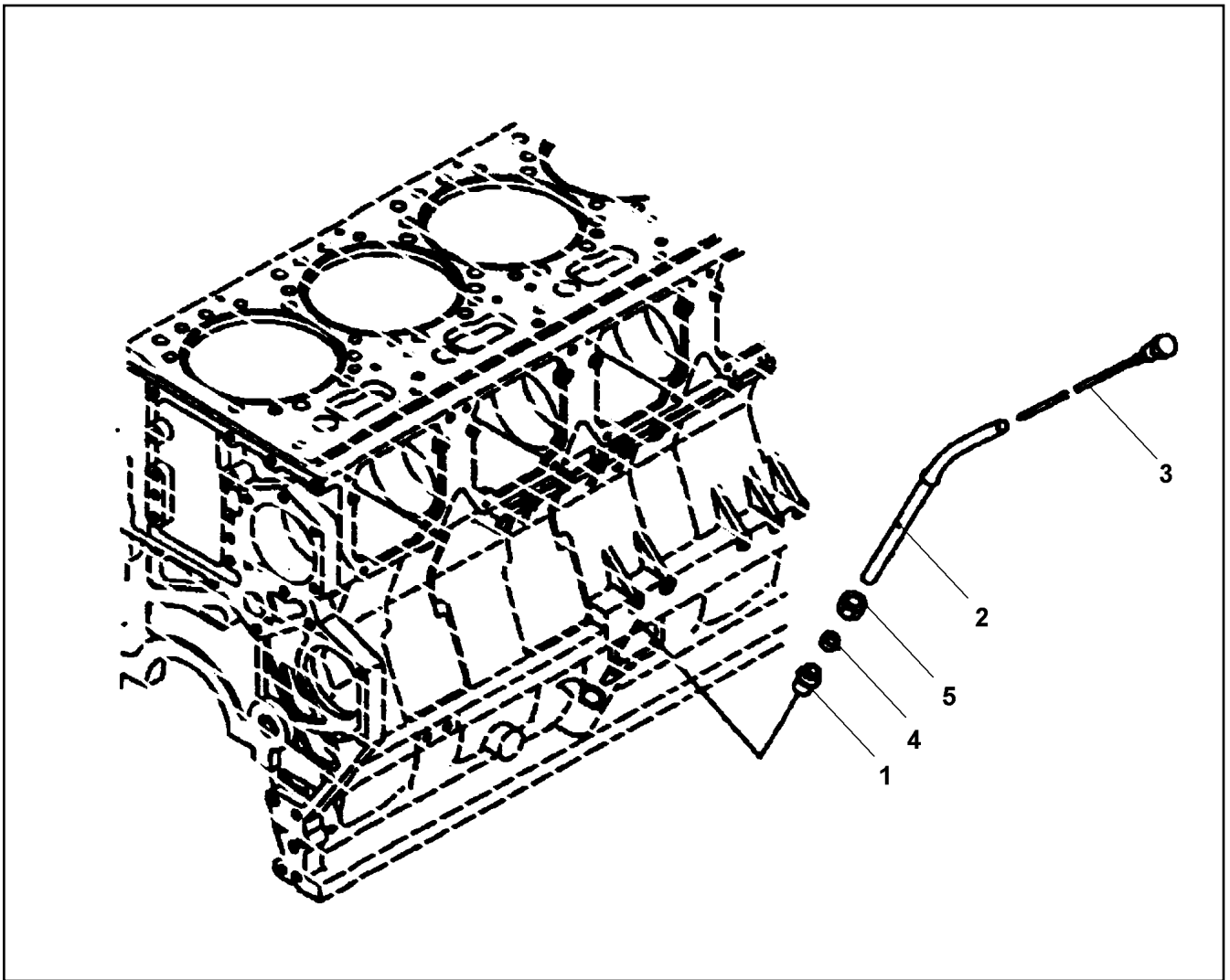
**LIEBHERR**

etk\_en\_de\_074820 LR 11350

OIL FILTER  
OELFILTER

931

⇒ 9 653 393 08  
96 53 393 08



Pos.	Item	Quantity	Description	Bezeichnung	Serie	K
1	10 65 173 4	1	BUSHING	BUCHSE		
2	10 65 173 9	1	GUIDING PIPE	FUEHRUNGSRÖHR		
3	10 65 174 0	1	OIL-LEVEL GAUGE	OELMESSSTAB		
4	10 65 174 2	1	CUTTING RING	SCHNEIDRING		
5	10 65 174 3	1	NUT	MUTTER		

22.1.2014  
059355

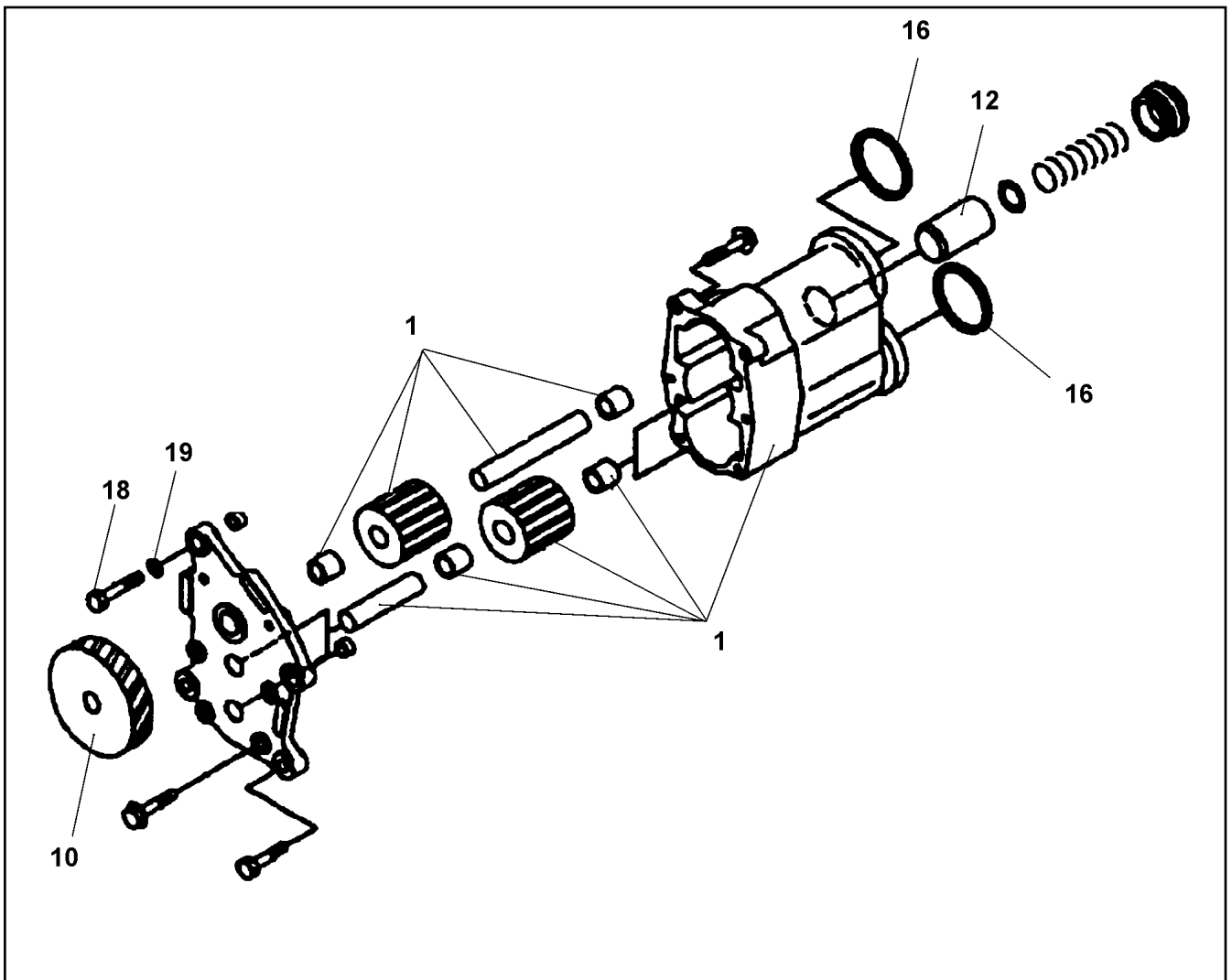
**LIEBHERR**

etk\_en\_de\_074820 LR 11350

OIL-LEVEL GAUGE  
OELMESSSTAB

▣ 932

⇒ 9 653 394 08  
96 53 394 08



Pos.	Item	Quantity	Description	Bezeichnung	Serie	K
1	10 65 174 5	1	LUBRICATING OIL PUMP	SCHMIEROELPUMPE		
10	10 65 174 6	1	PINION	RITZEL		
12	10 65 174 7	1	BYPASS VALVE	BYPASSVENTIL		
16	10 65 174 9	1	O-RING	O-RING		
18	46 00 122	2	HEX SCREW ISO 4017 M10X40 8.8 A3C	SECHSKANTSCHRAUBE		
19	41 15 144 08	2	HEX NUT ISO 4032 M10 8 A3C	SECHSKANTMUTTER		

22.1.2014  
059356

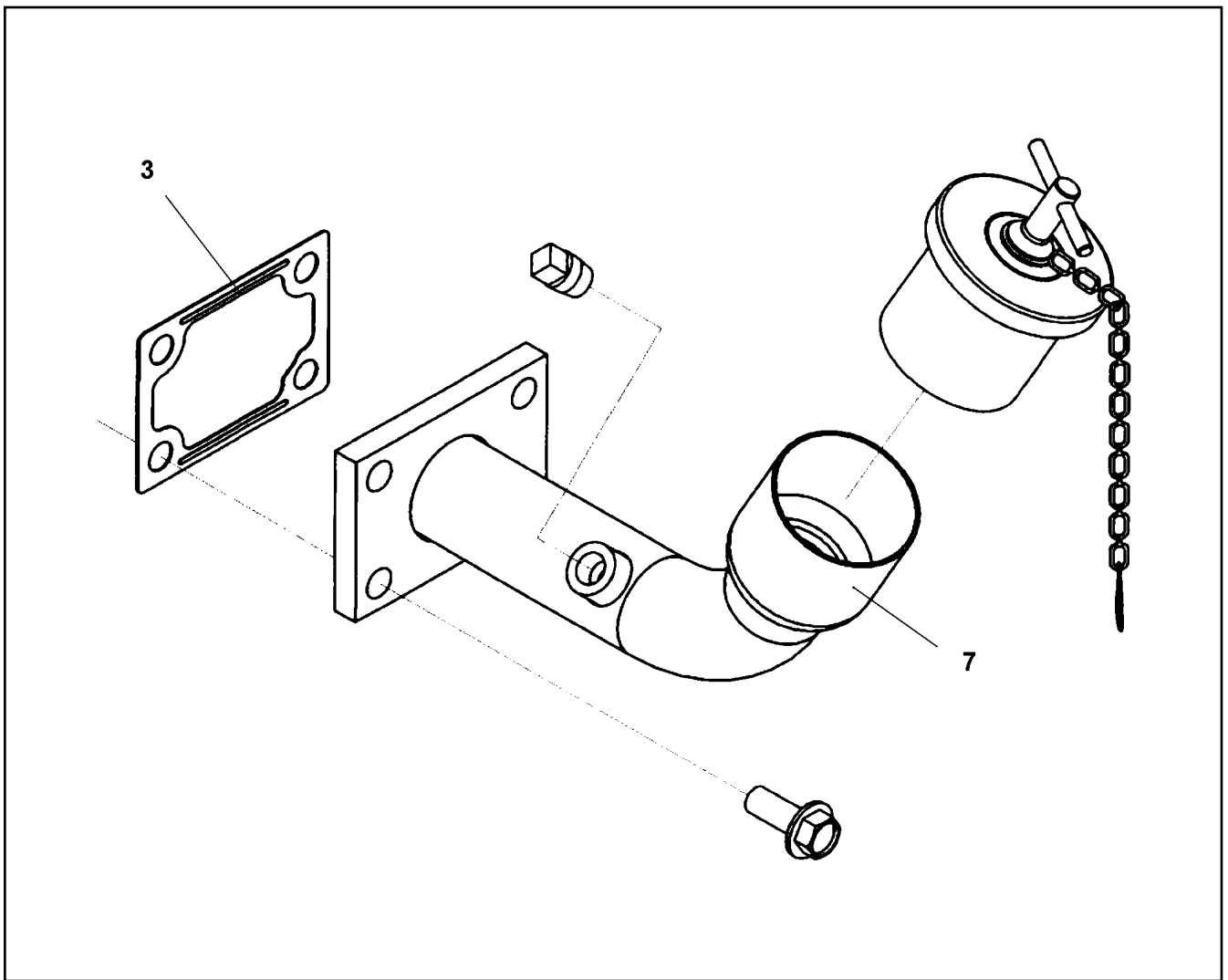
**LIEBHERR**

etk\_en\_de\_074820 LR 11350

LUBRICATING OIL PUMP  
SCHMIEROELPUMPE

933

⇒ 9 653 395 08  
96 53 395 08



Pos.	Item	Quantity	Description	Bezeichnung	Serie	K
3	10 65 146 4	1	SEAL	DICHTUNG		
7	10 65 146 7	1	OIL FILLER PIPE	OELEINFUELLROHR		

22.1.2014  
059357

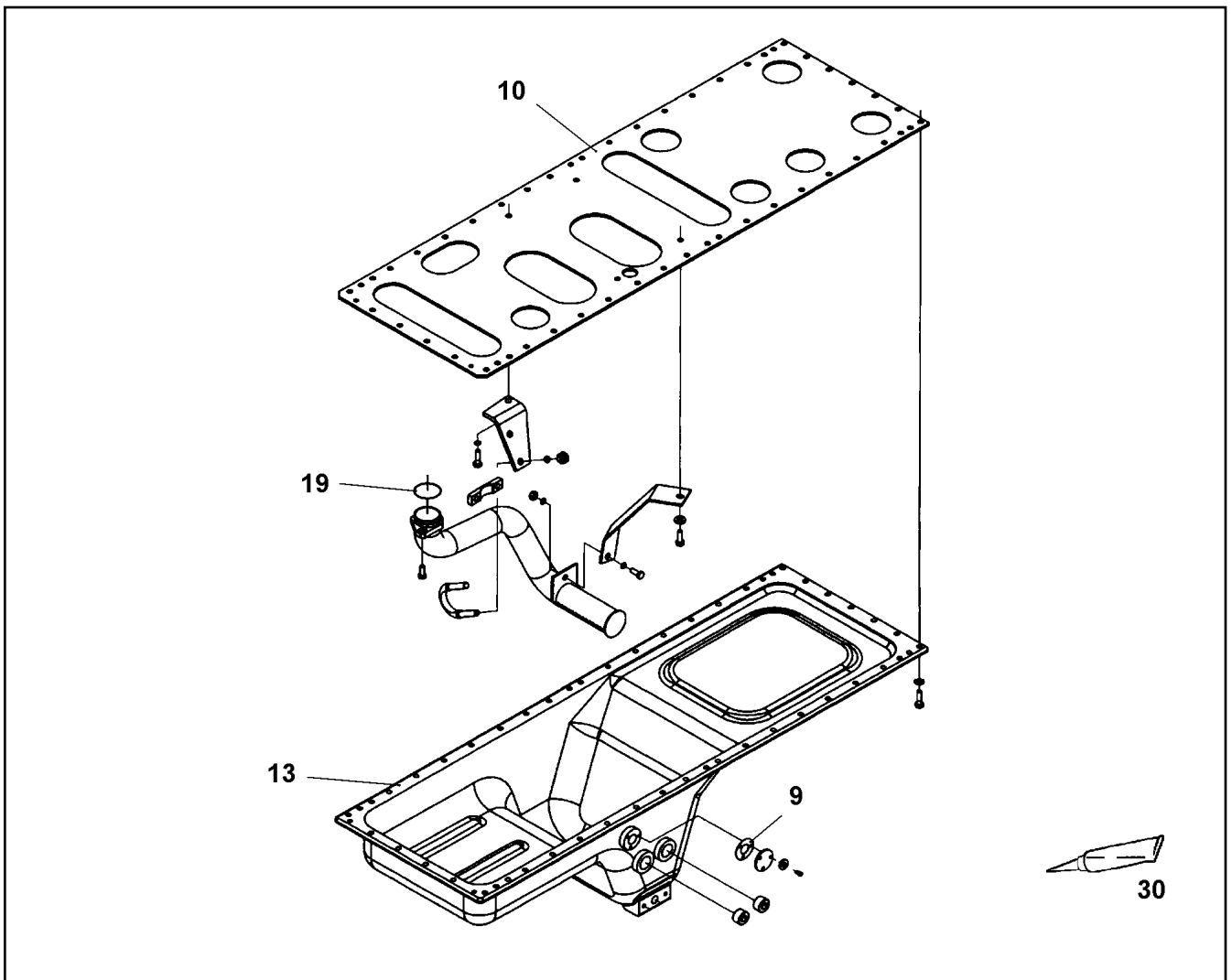
**LIEBHERR**

etk\_en\_de\_074820 LR 11350

OIL FILLER NECK  
OELEINFUELLSTUTZEN

934

⇒ 9 653 396 08  
96 53 396 08



Pos.	Item	Quantity	Description	Bezeichnung	Serie	K
9	10 65 175 5	1	SEAL	DICHTUNG		
10	10 65 175 6	1	SHEET	PLATTE		
13	10 65 175 7	1	OIL SUMP	OELWANNE		
19	10 65 175 8	1	O-RING	O-RING		
30	10 65 154 7	1	SEALANT	DICHTMITTEL		

22.1.2014  
059358

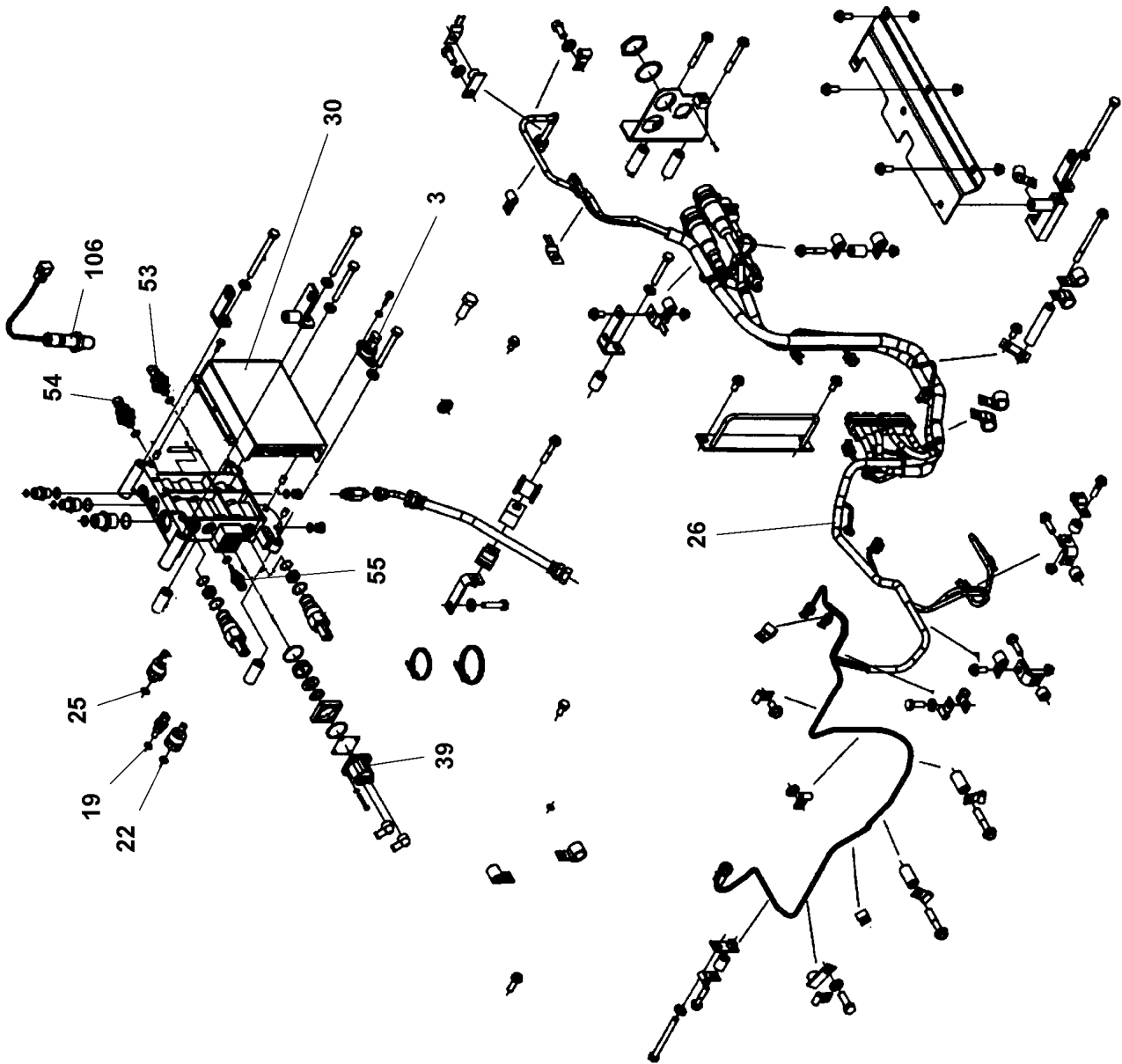
**LIEBHERR**

etk\_en\_de\_074820 LR 11350

OIL SUMP  
OELWANNE

935

⇒ 9 653 397 08  
96 53 397 08



22.1.2014  
059392

**LIEBHERR**


etk\_en\_de\_074820 LR 11350

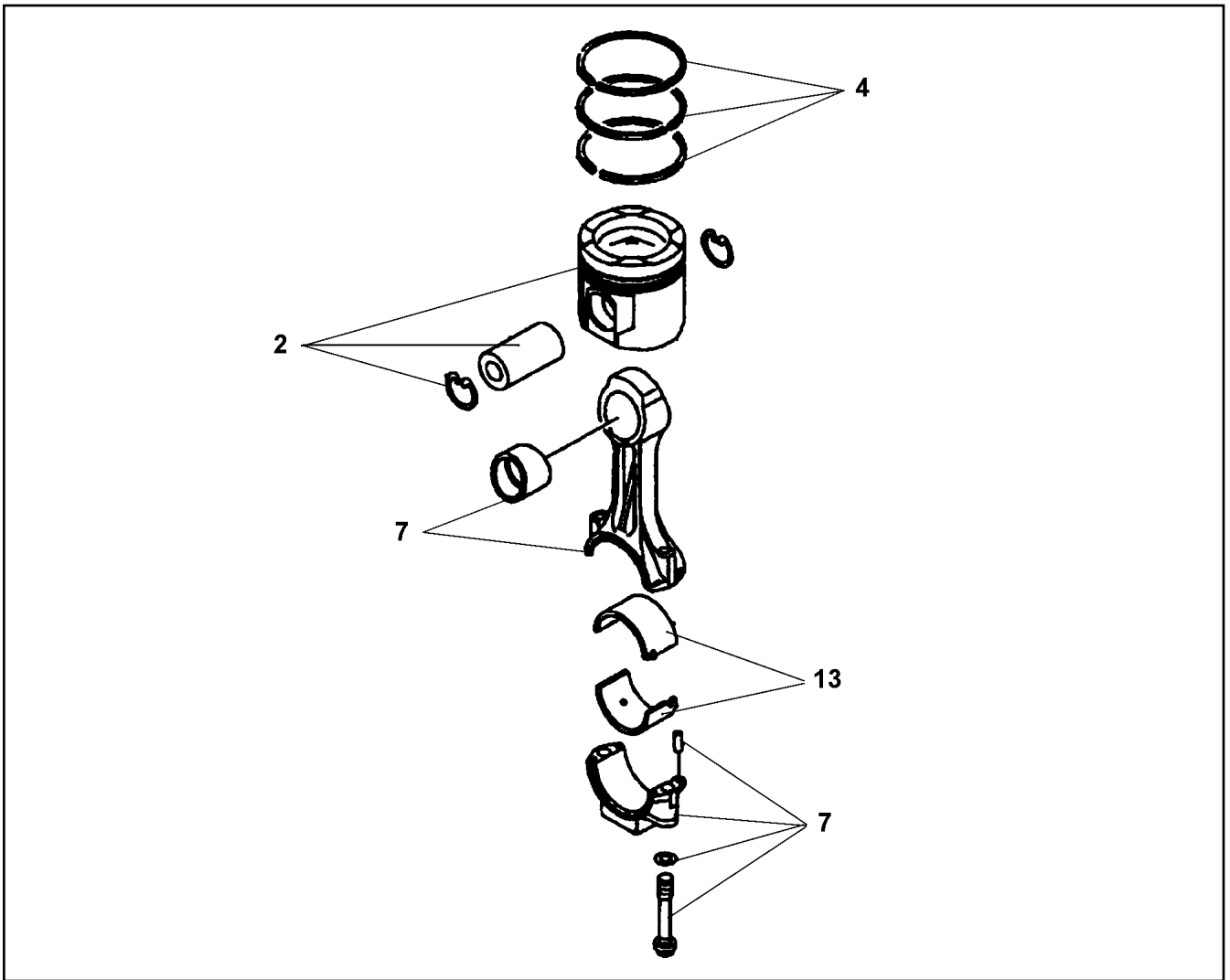
MOTOR SPEED CONTROL  
MOTORREGULIERUNG

□ 936 (1/2)

⇒ 9 653 398 08  
96 53 398 08

Pos.	Item	Quantity	Description	Bezeichnung	Serie	K
3	10 03 589 2	1	PRESSURE TRANSMITTER	DRUCKGEBER		
19	10 49 240 5	1	TEMPERATURE SENSOR	TEMPERATURSENSOR		
22	10 66 357 9	1	PRESSURE SENSOR	DRUCKSENSOR		
25	10 66 358 1	1	OIL-PRESSURE TRANSDUCER	OELDRUCKGEBER		
26	10 66 358 4	1	WIRING HARNESS	KABELSTRANG		
30	10 66 359 2	1	MOTOR CONTROL DEVICE	MOTORSTEUERGERAET		
39	10 01 374 3	1	MAGNET COIL	MAGNETSPULE		
53	10 66 359 3	1	PRESSURE SENSOR	DRUCKSENSOR		
54	10 66 359 4	1	PRESSURE TRANSMITTER	DRUCKGEBER		
55	10 49 241 0	1	SENSOR	SENSOR		
106	10 66 359 6	1	INDUCTIVE TRANSMITTER	INDUKTIVGEBER		
120	10 10 035 0	1	INDUCTIVE TRANSMITTER	INDUKTIVGEBER		

22.1.2014	etk_en_de_074820 LR 11350	 937 (2/2)
<b>LIEBHERR</b>	MOTOR SPEED CONTROL MOTORREGULIERUNG	⇒ 9 653 398 08 96 53 398 08



Pos.	Item	Quantity	Description	Bezeichnung	Serie	K
1	10 66 338 3	1	PISTON	KOLBEN		
4	10 66 338 5	1	PISTON RING SET	KOLBENRINGSATZ		
7	10 66 338 6	1	MAIN ROD	PLEUELSTANGE		
13	10 66 338 7	1	CONNECTING ROD BEARING	PLEUELLAGER		

22.1.2014  
059378

**LIEBHERR**

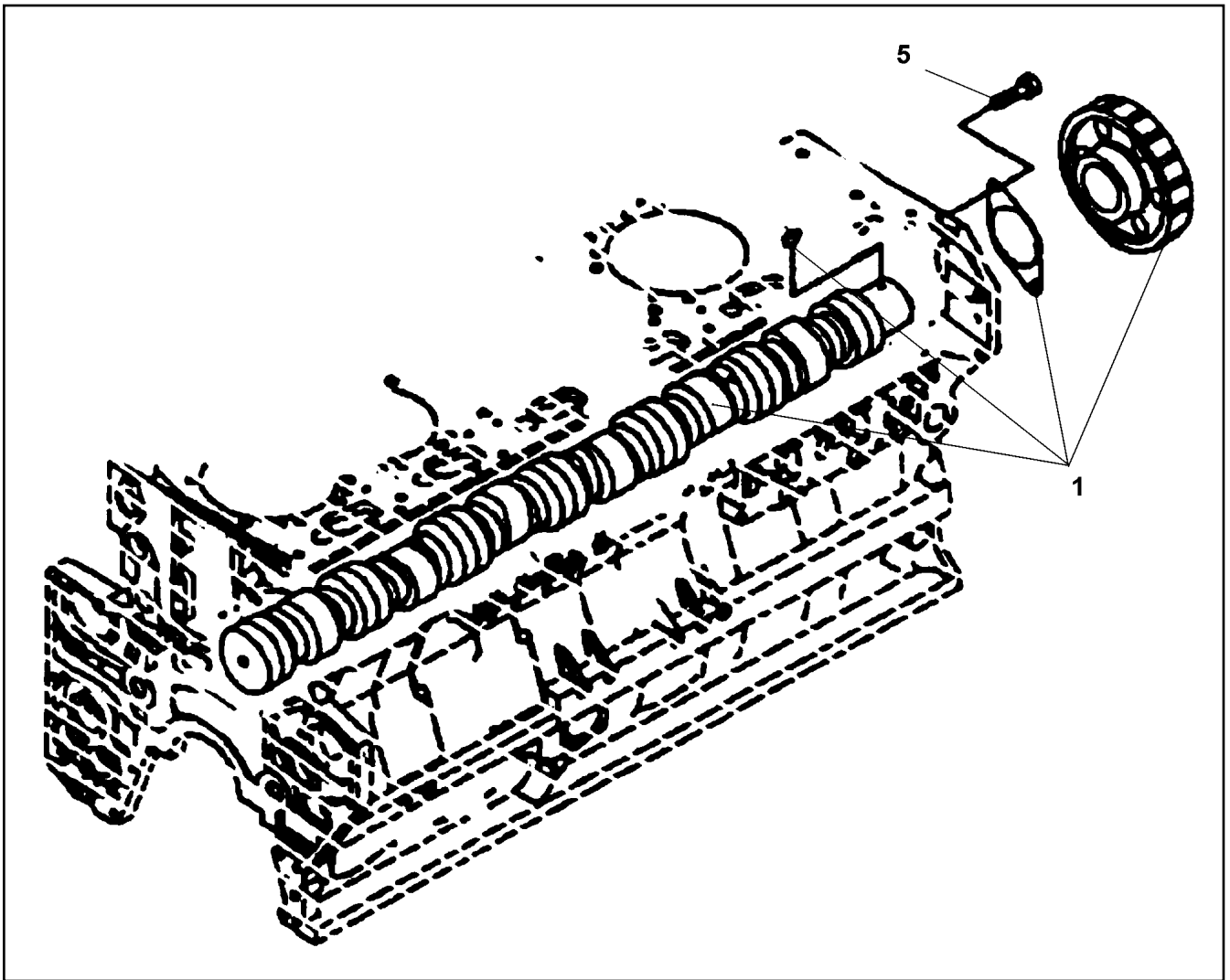
etk\_en\_de\_074820 LR 11350

PISTON  
KOLBEN

938

⇒ 9 653 399 08  
96 53 399 08





Pos.	Item	Quantity	Description	Bezeichnung	Serie	K
1	10 66 339 1	1	CAMS SHAFT	NOCKENWELLE		
5	40 66 087 08	2	HEX SCREW ISO 4017 M12X25 10.9 FLZN SP	SECHSKANTSCHRAUBE		

22.1.2014  
059379

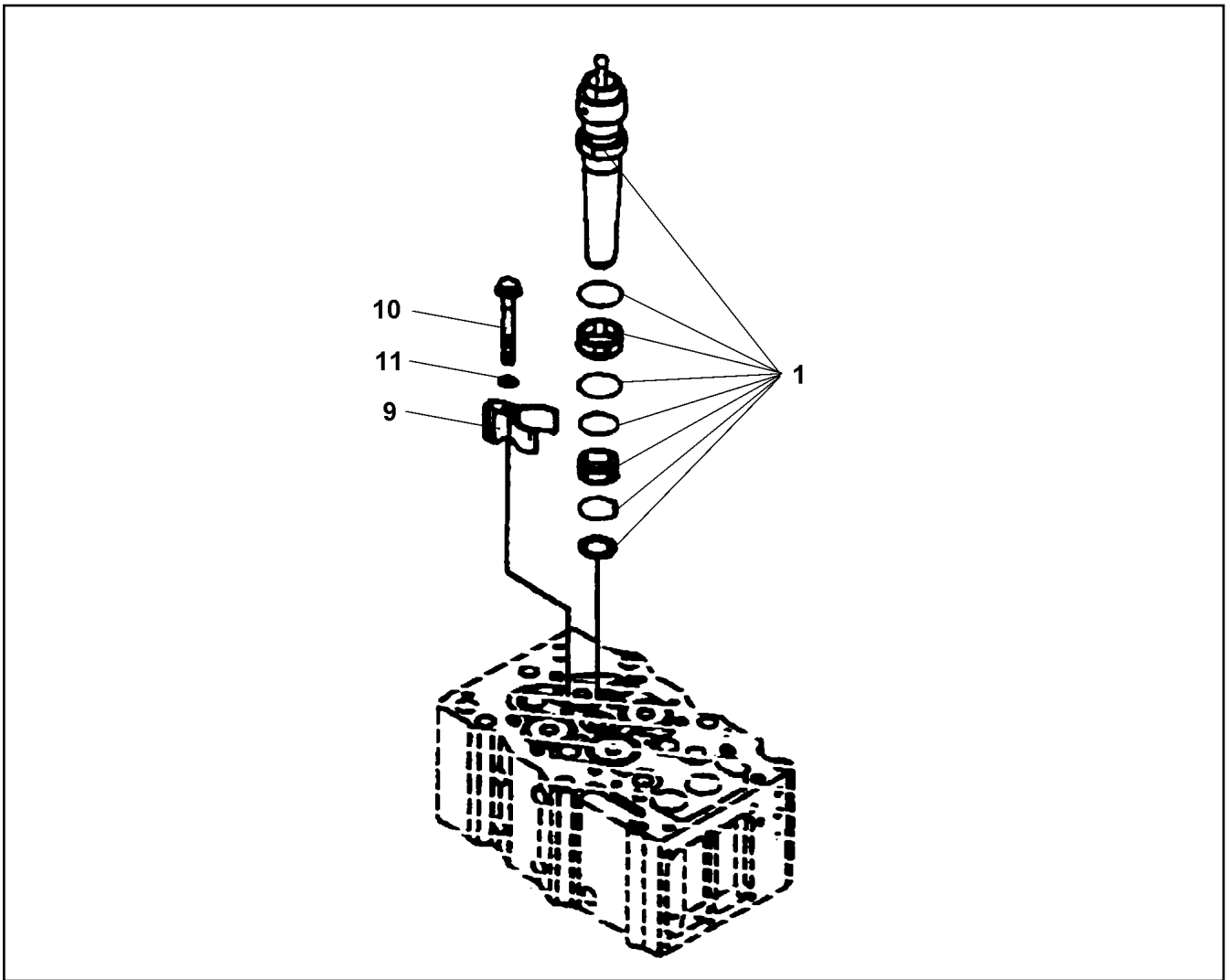
**LIEBHERR**

etk\_en\_de\_074820 LR 11350

CAMS SHAFT  
NOCKENWELLE

939

⇒ 9 653 400 08  
96 53 400 08



Pos.	Item	Quantity	Description	Bezeichnung	Serie	K
1	10 66 337 8	6	INJECTOR ⇒ X10663378    10 66 337 8	EINSPRITZDUESE		
9	10 66 337 9	6	HOLDER	HALTER		
10	10 66 338 1	6	12-SIDED SCREW	ZWOELFKANTSCHRAUBE		
11	10 66 338 2	6	WASHER	SCHEIBE		

22.1.2014  
059377

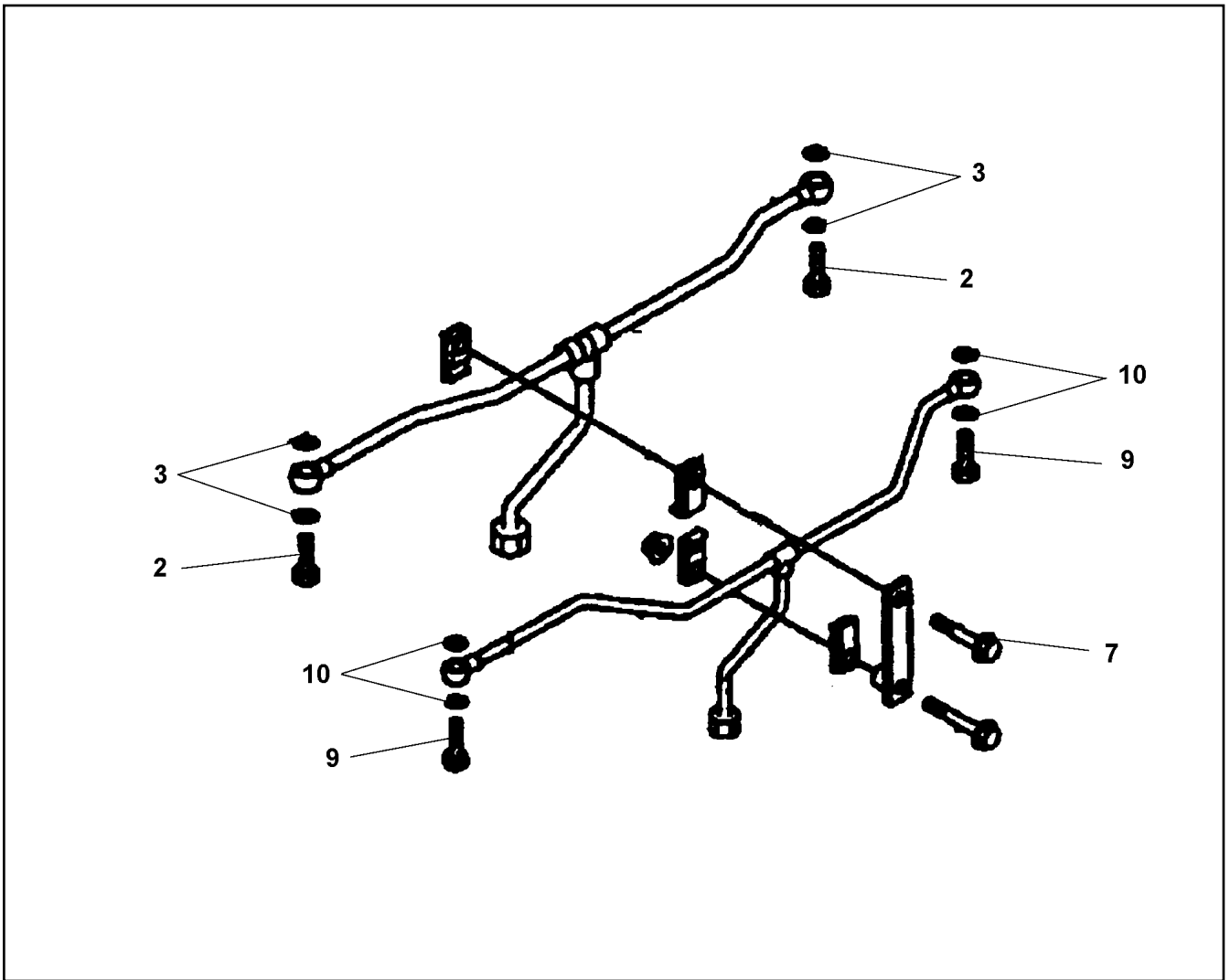
**LIEBHERR**

etk\_en\_de\_074820 LR 11350

INJECTOR  
EINSPRITZDUESE

940

⇒ 9 653 401 08  
96 53 401 08



Pos.	Item	Quantity	Description	Bezeichnung	Serie	K
	2	49 80 741	2	HOLLOW SCREW DIN 7643 12X3XM16X1,5	HOHLSCHRAUBE	
	3	71 01 034 08	4	SEALING RING DIN 7603 A 16X20X1,5 CU	DICHTRING	
	7	46 00 355	1	HEX SCREW ISO 4017 M10X45 8.8 A3C	SECHSKANTSCHRAUBE	
	9	40 79 240	2	HOLLOW SCREW DIN 7643 10X3 A3C	HOHLSCHRAUBE	
	10	71 01 025 08	4	SEALING RING DIN 7603 A 14X18X1,5 CU	DICHTRING	

22.1.2014  
059380

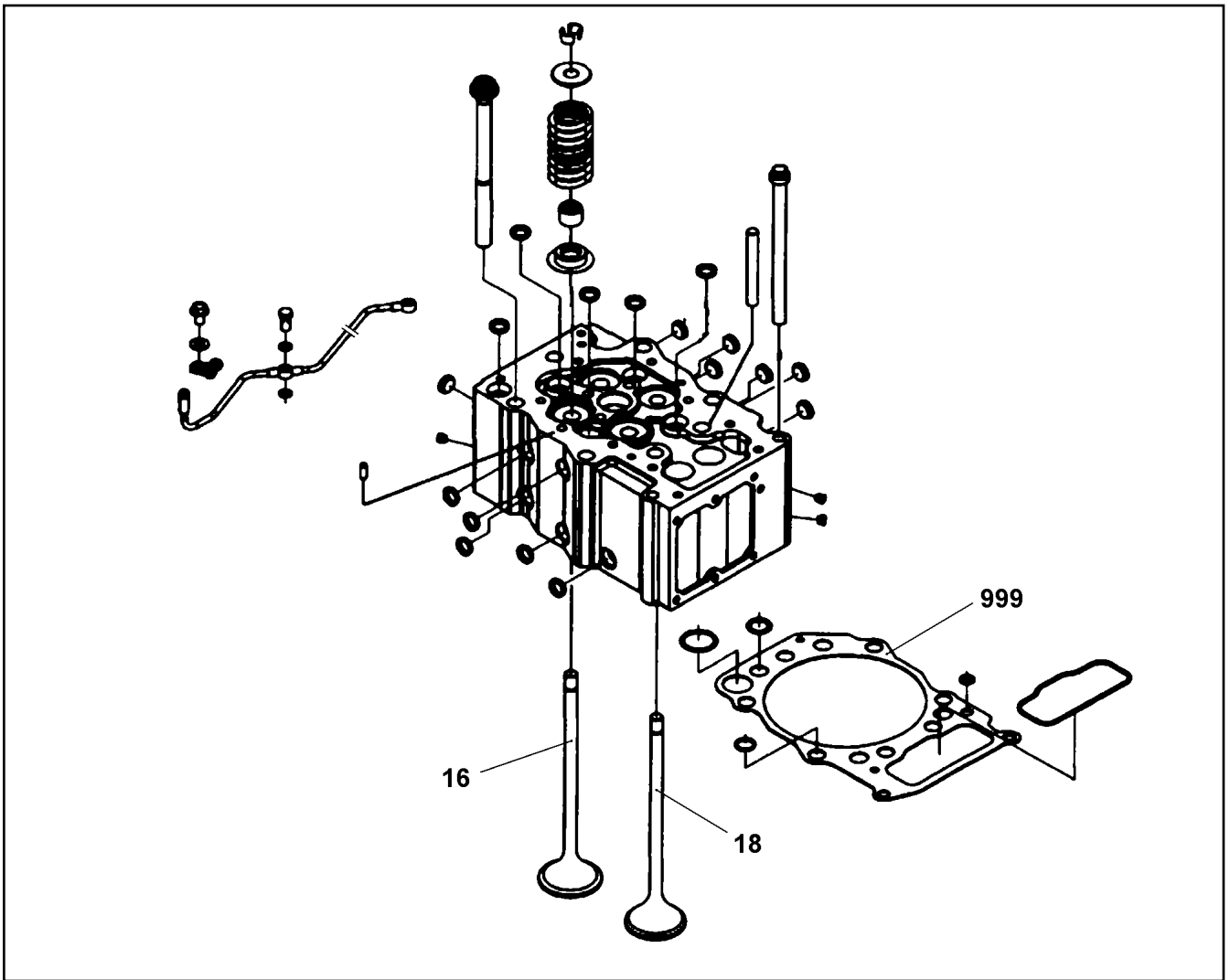
**LIEBHERR**

etk\_en\_de\_074820 LR 11350

FUEL LINES  
KRAFTSTOFFLEITUNGEN

□ 941

⇒ 9 653 402 08  
96 53 402 08



Pos.	Item	Quantity	Description	Bezeichnung	Serie	K
16	10 66 339 2	1	INLET VALVE	EINLASSVENTIL		
18	10 66 339 7	1	OUTLET VALVE	AUSLASSVENTIL		
999	10 66 339 8	1	SEAL KIT CYLINDER HEAD	DS ZYLINDERKOPF		

22.1.2014  
059381

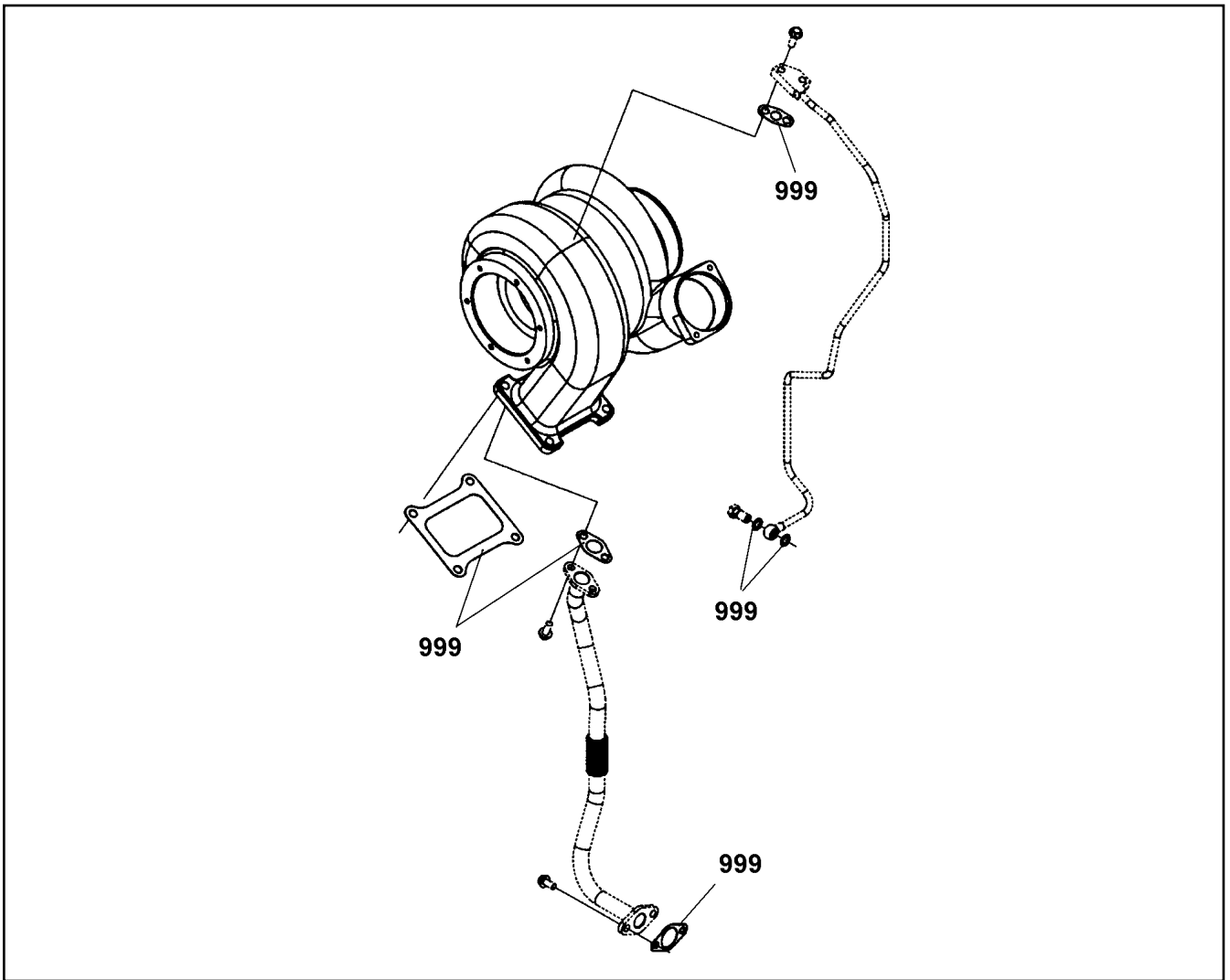
**LIEBHERR**

etk\_en\_de\_074820 LR 11350

CYLINDER HEAD  
ZYLINDERKOPF

▣ 942

⇒ 9 653 403 08  
96 53 403 08



Pos.	Item	Quantity	Description	Bezeichnung	Serie	K
999	10 66 340 1	1	REPAIR KIT TURBO CHARGER	RS TURBOLADER		

22.1.2014  
059382

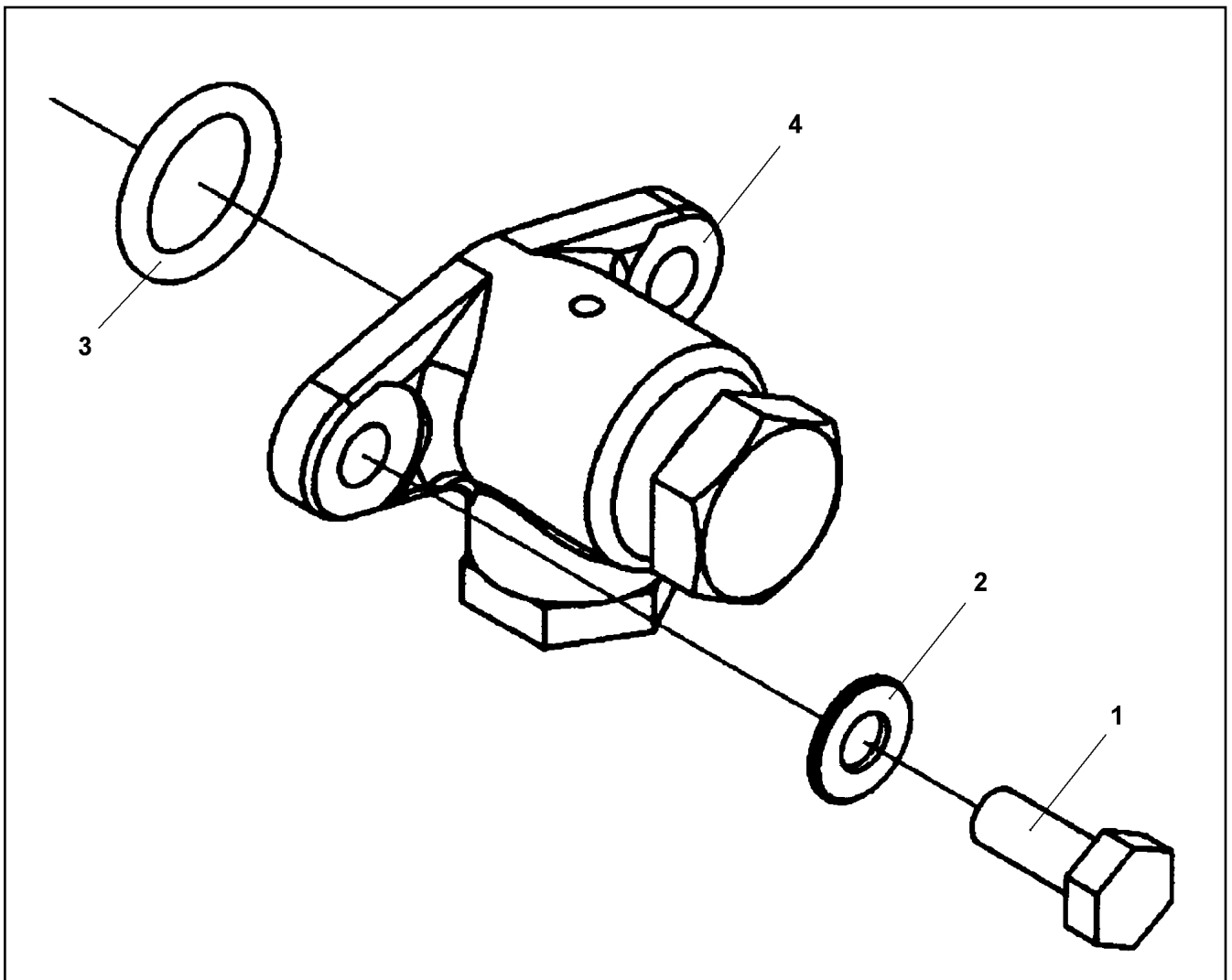
**LIEBHERR**

etk\_en\_de\_074820 LR 11350

EXHAUST GAS TURBOCHARGER  
ABGASTURBOLADER

☐ 943

⇒ 9 653 404 08  
96 53 404 08



Pos.	Item	Quantity	Description	Bezeichnung	Serie	K
1	40 65 164	2	HEX SCREW ISO 4017 M10X25 8.8 A3C	SECHSKANTSCHRAUBE		
2	42 00 013 08	2	WASHER ISO 7089 A 10.5 A3C	SCHEIBE		
3	10 66 340 2	1	O-RING	O-RING		
4	10 66 340 3	1	SHUT-OFF VALVE	ABSPERRVENTIL		

22.1.2014  
059383

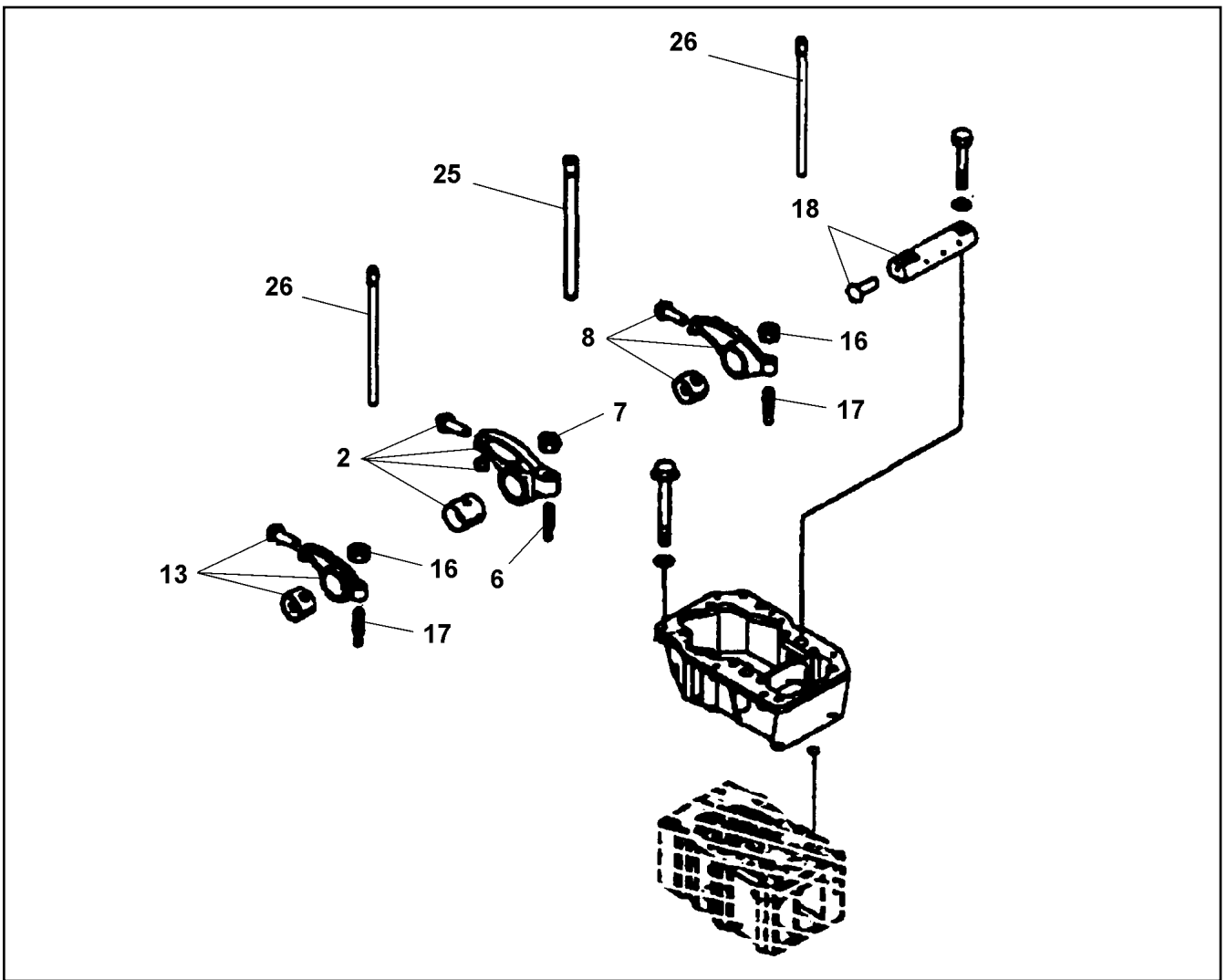
**LIEBHERR**

etk\_en\_de\_074820 LR 11350

OIL DRAIN VALVE  
OELABLASSVENTIL

944

⇒ 9 653 405 08  
96 53 405 08



Pos.	Item	Quantity	Description	Bezeichnung	Serie	K
2	10 66 340 6	1	ROCKER LEVER	KIPPHEBEL		
6	10 66 340 7	1	SCREW	SCHRAUBE		
7	10 66 341 0	1	NUT	MUTTER		
8	10 66 341 1	1	ROCKER LEVER	KIPPHEBEL		
13	10 66 341 2	1	ROCKER LEVER	KIPPHEBEL		
16	10 66 341 3	1	SCREW	SCHRAUBE		
17	10 66 341 4	2	NUT	MUTTER		
18	10 66 341 5	6	ROCKER ARM SHAFT	KIPPHEBELWELLE		
25	10 66 341 6	1	TAPPET PUSH ROD	STOESSELSTANGE		
26	10 66 341 7	2	TAPPET PUSH ROD	STOESSELSTANGE		
30	10 65 154 7	1	SEALANT	DICHTMITTEL		

22.1.2014  
059384

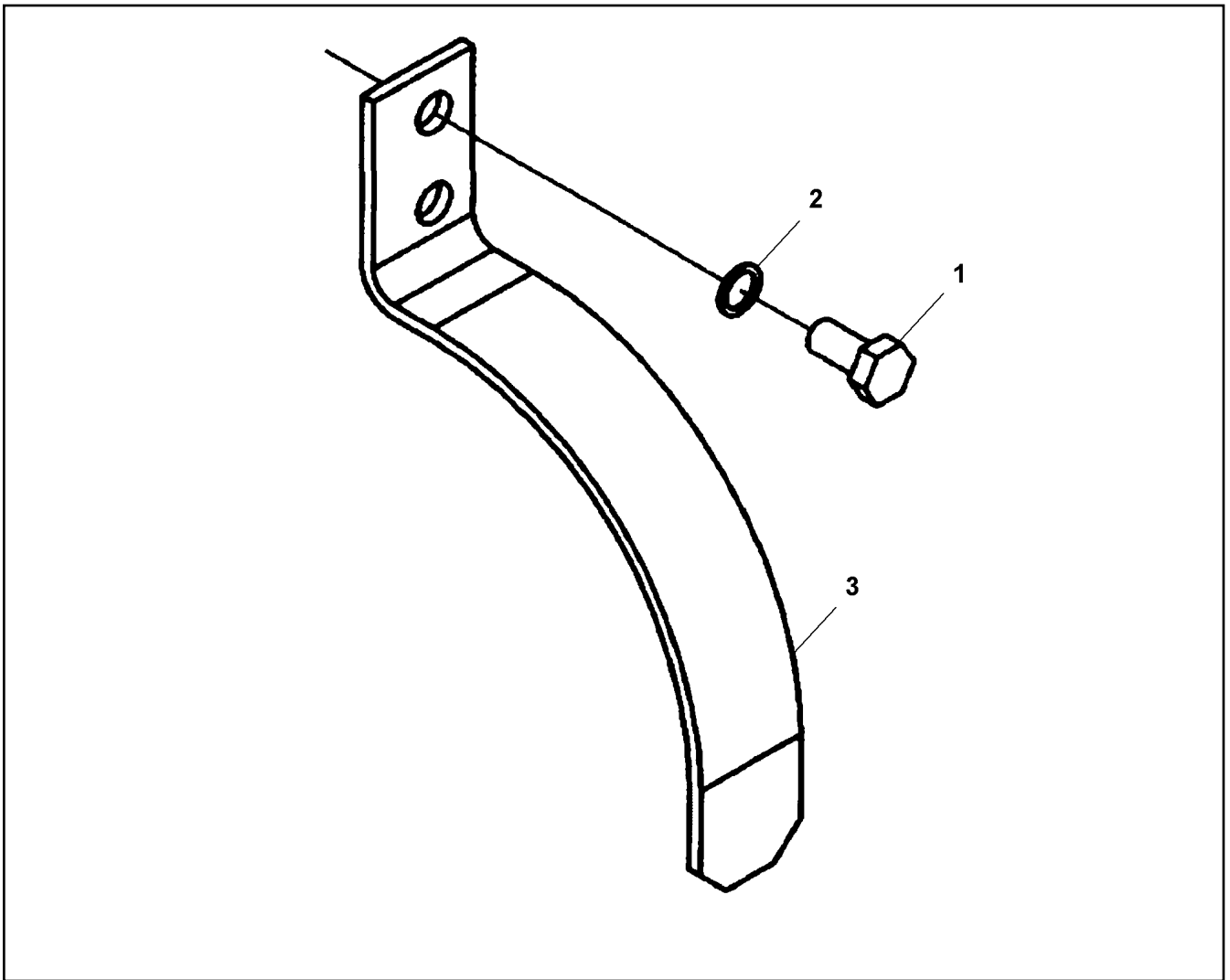
**LIEBHERR**

etk\_en\_de\_074820 LR 11350

ROCKER LEVER  
KIPPHEBEL

945

⇒ 9 653 406 08  
96 53 406 08



Pos.	Item	Quantity	Description	Bezeichnung	Serie	K
1	40 65 166	2	HEX SCREW ISO 4017 M10X20 8.8 A3C	SECHSKANTSCHRAUBE		
2	42 00 013 08	2	WASHER ISO 7089 A 10.5 A3C	SCHEIBE		
3	10 66 342 2	1	BRACKET	BUEGEL		

22.1.2014  
059385

**LIEBHERR**

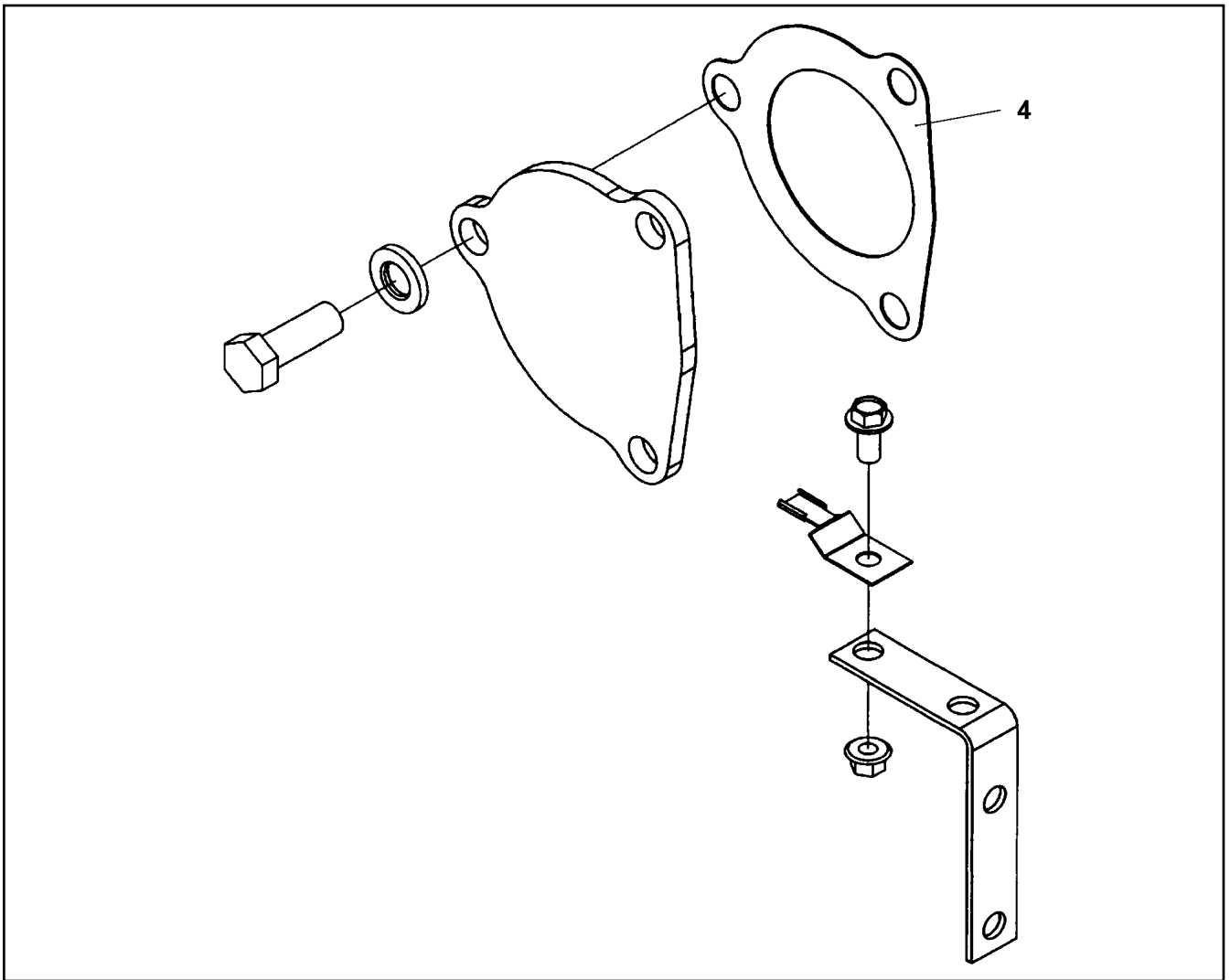
etk\_en\_de\_074820 LR 11350

GENERATOR COVER  
GENERATORABDECKUNG

946

⇒ 9 653 407 08  
96 53 407 08





Pos.	Item	Quantity	Description	Bezeichnung	Serie	K
4	10 66 342 3	1	SEAL	DICHTUNG		

22.1.2014  
059386

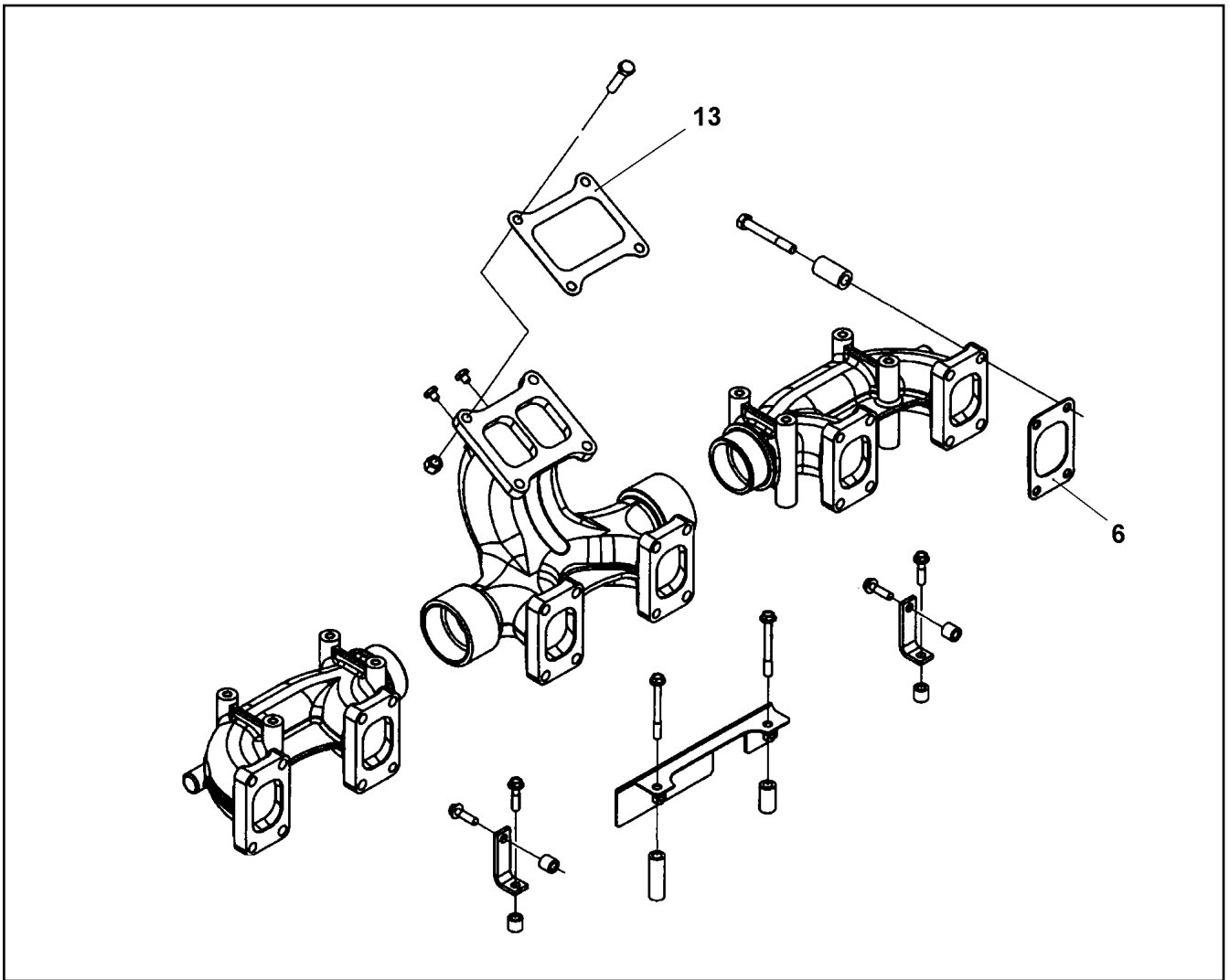
**LIEBHERR**

etk\_en\_de\_074820 LR 11350

ADD-ON PARTS  
ANBAUTEILE

947

⇒ 9 653 408 08  
96 53 408 08



Pos.	Item	Quantity	Description	Bezeichnung	Serie	K
6	10 66 342 4	6	SEAL	DICHTUNG		
13	10 66 342 5	1	SEAL	DICHTUNG		

22.1.2014  
059387

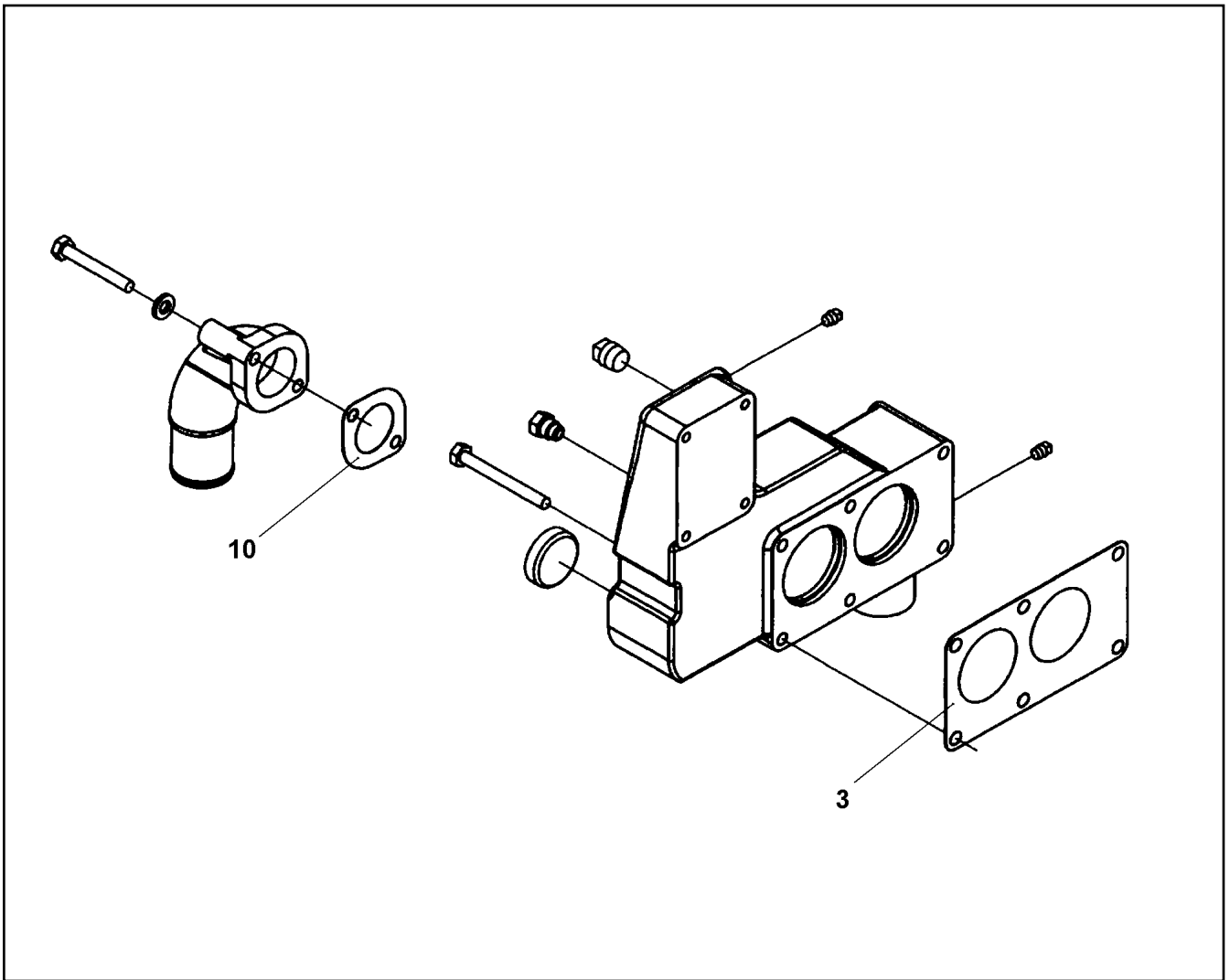
**LIEBHERR**

etk\_en\_de\_074820 LR 11350

OUTLET MANIFOLD  
ABGASKRUEMMER

948

⇒ 9 653 409 08  
96 53 409 08



Pos.	Item	Quantity	Description	Bezeichnung	Serie	K
3	10 66 342 6	1	SEAL	DICHTUNG		
10	10 66 342 7	1	SEAL	DICHTUNG		

22.1.2014  
059388

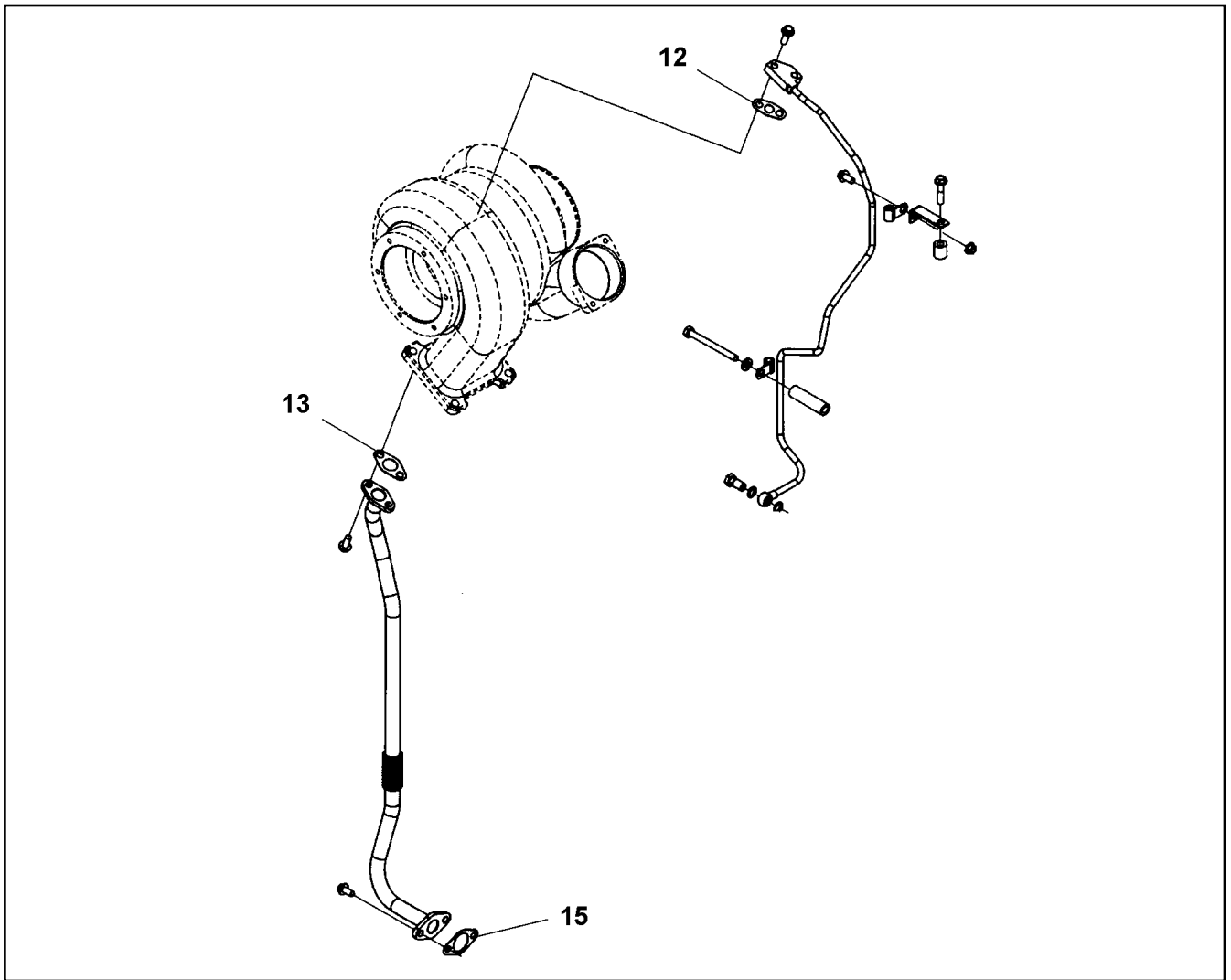
**LIEBHERR**

etk\_en\_de\_074820 LR 11350

THERMOSTAT HOUSING  
THERMOSTATGEHAEUSE

949

⇒ 9 653 410 08  
96 53 410 08



Pos.	Item	Quantity	Description	Bezeichnung	Serie	K
12	10 66 343 5	1	SEAL	DICHTUNG		
13	10 66 343 6	1	SEAL	DICHTUNG		
15	10 66 343 7	1	SEAL	DICHTUNG		

22.1.2014  
059389

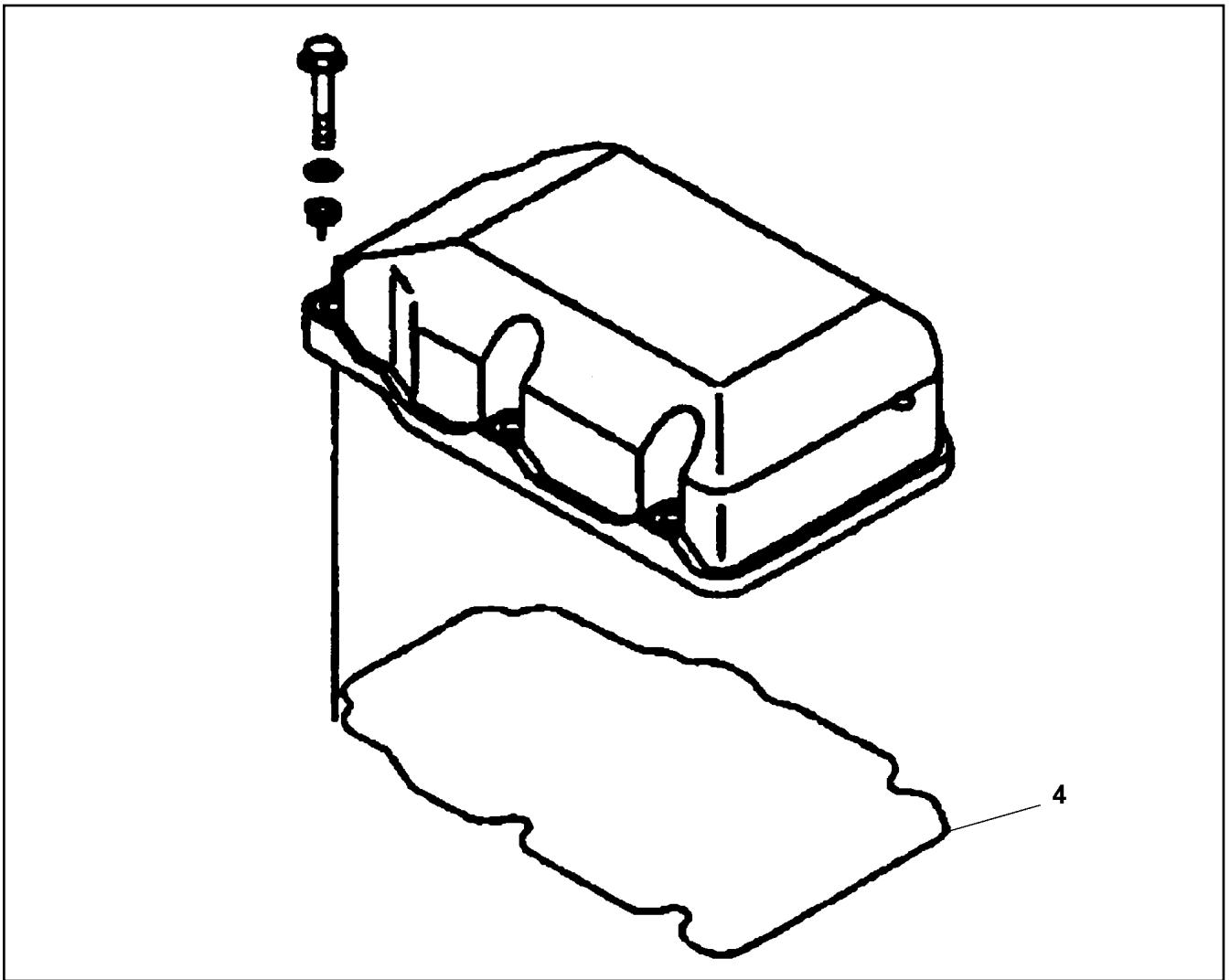
**LIEBHERR**

etk\_en\_de\_074820 LR 11350

PIPELINES  
ROHRLEITUNGEN

950

⇒ 9 653 411 08  
96 53 411 08



Pos.	Item	Quantity	Description	Bezeichnung	Serie	K
4	10 33 280 8	1	VALVE CAP SEAL	VENTILDECKELDICHUNG		

22.1.2014  
059390

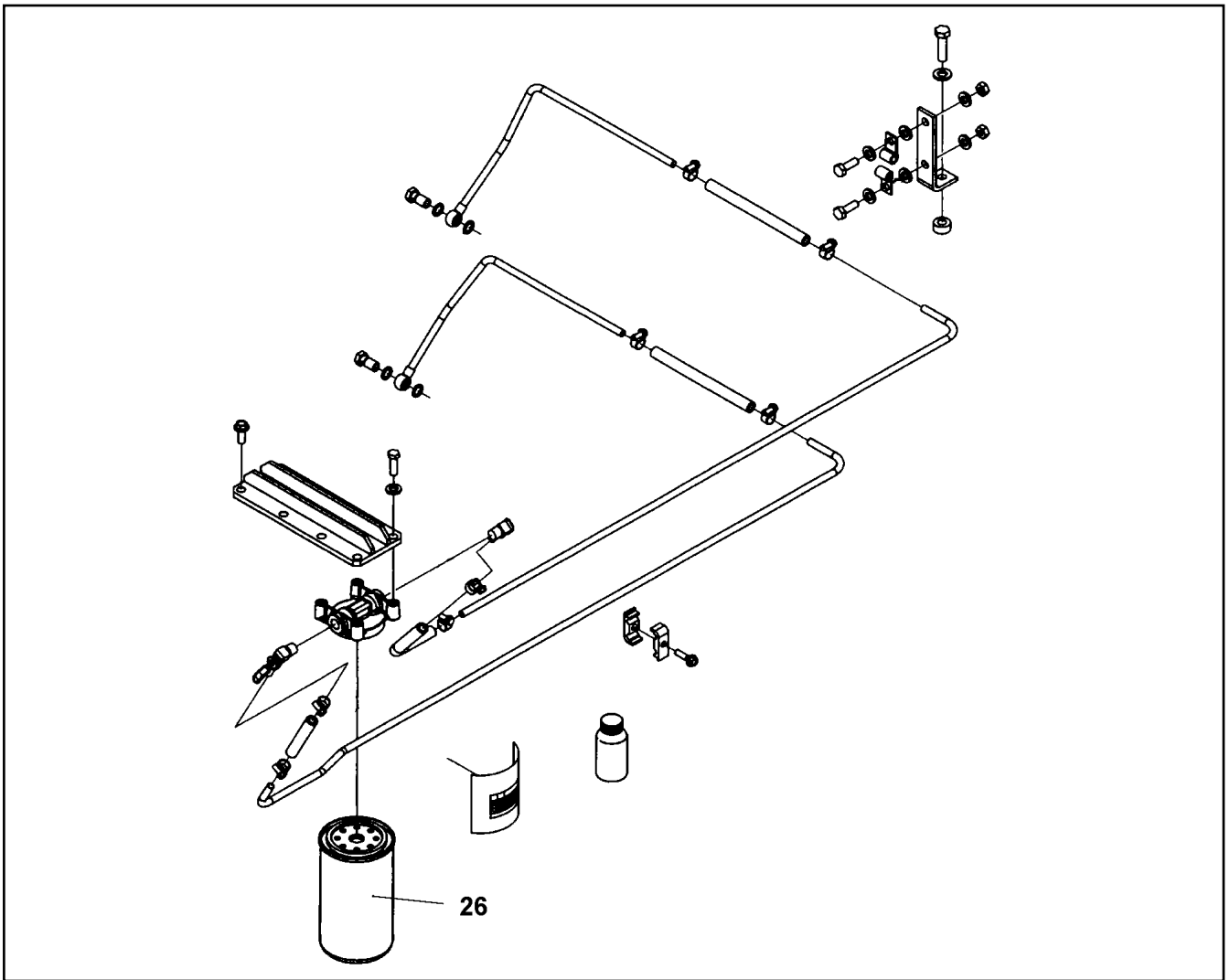
**LIEBHERR**

etk\_en\_de\_074820 LR 11350

VALVE COVER  
VENTILDECKEL

☐ 951

⇒ 9 653 412 08  
96 53 412 08



Pos.	Item	Quantity	Description	Bezeichnung	Serie	K
26	73 67 044	1	WATER FILTER	WASSERFILTER		

22.1.2014  
059393

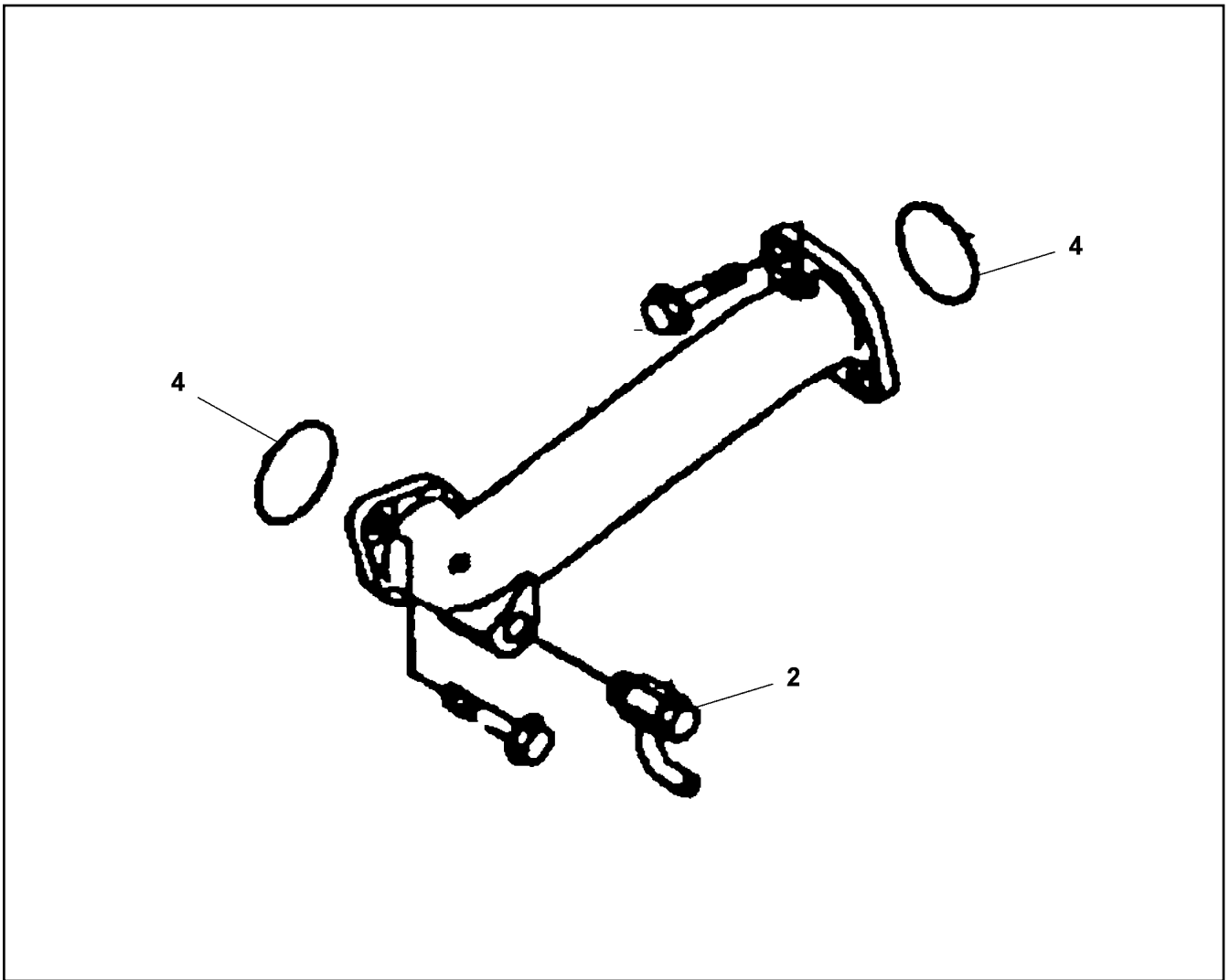
**LIEBHERR**

etk\_en\_de\_074820 LR 11350

WATER FILTER  
WASSERFILTER

952

⇒ 9 653 413 08  
96 53 413 08



Pos.	Item	Quantity	Description	Bezeichnung	Serie	K
2	10 66 361 2	1	DRAIN VALVE	ABLASSVENTIL		
4	10 66 361 3	2	O-RING	O-RING		

22.1.2014  
059394

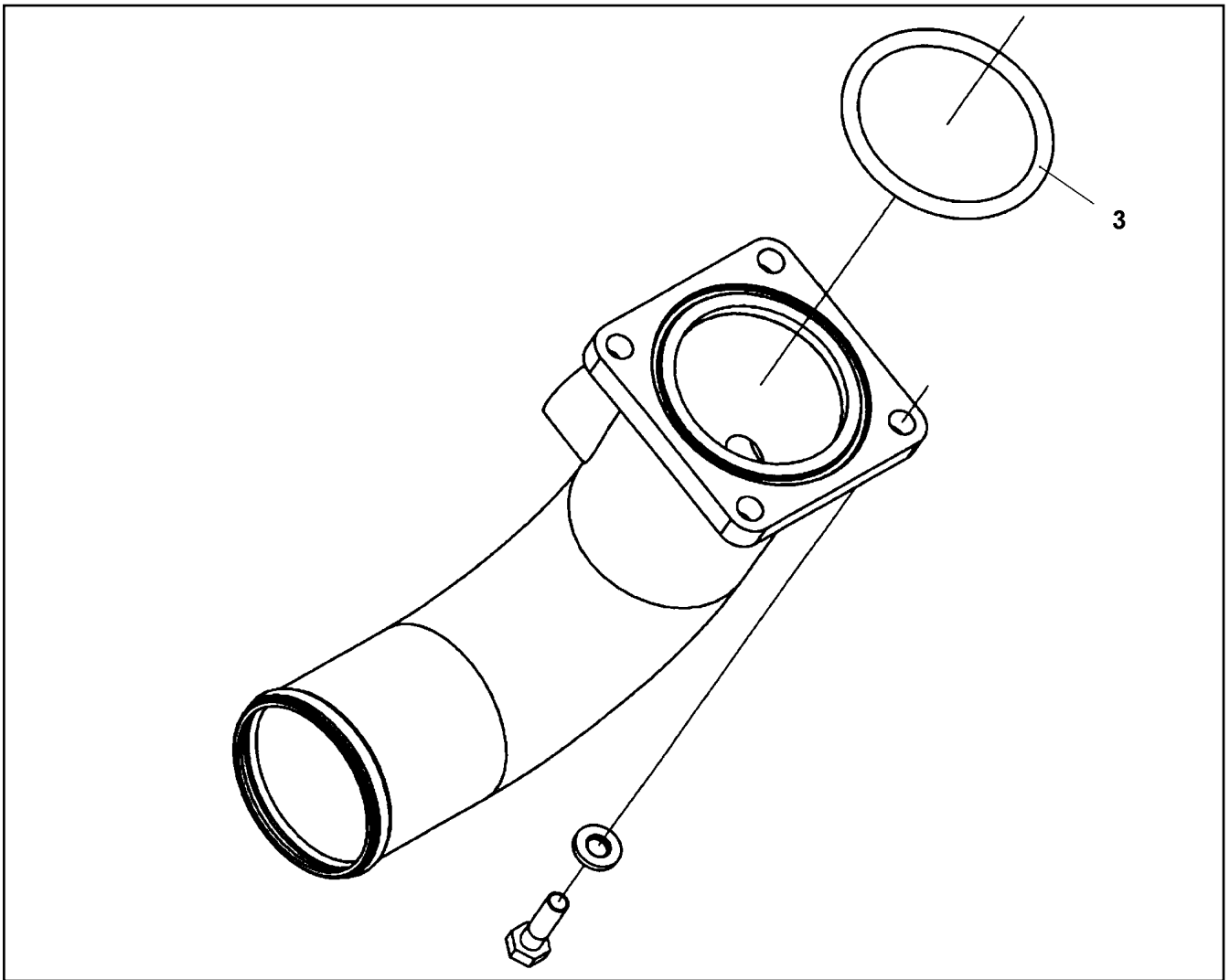
**LIEBHERR**

etk\_en\_de\_074820 LR 11350

COOLING WATER LINE  
KUEHLWASSERLEITUNG

▣ 953

⇒ 9 653 414 08  
96 53 414 08



Pos.	Item	Quantity	Description	Bezeichnung	Serie	K
3	10 66 361 4	1	O-RING	O-RING		

22.1.2014  
059395

**LIEBHERR**

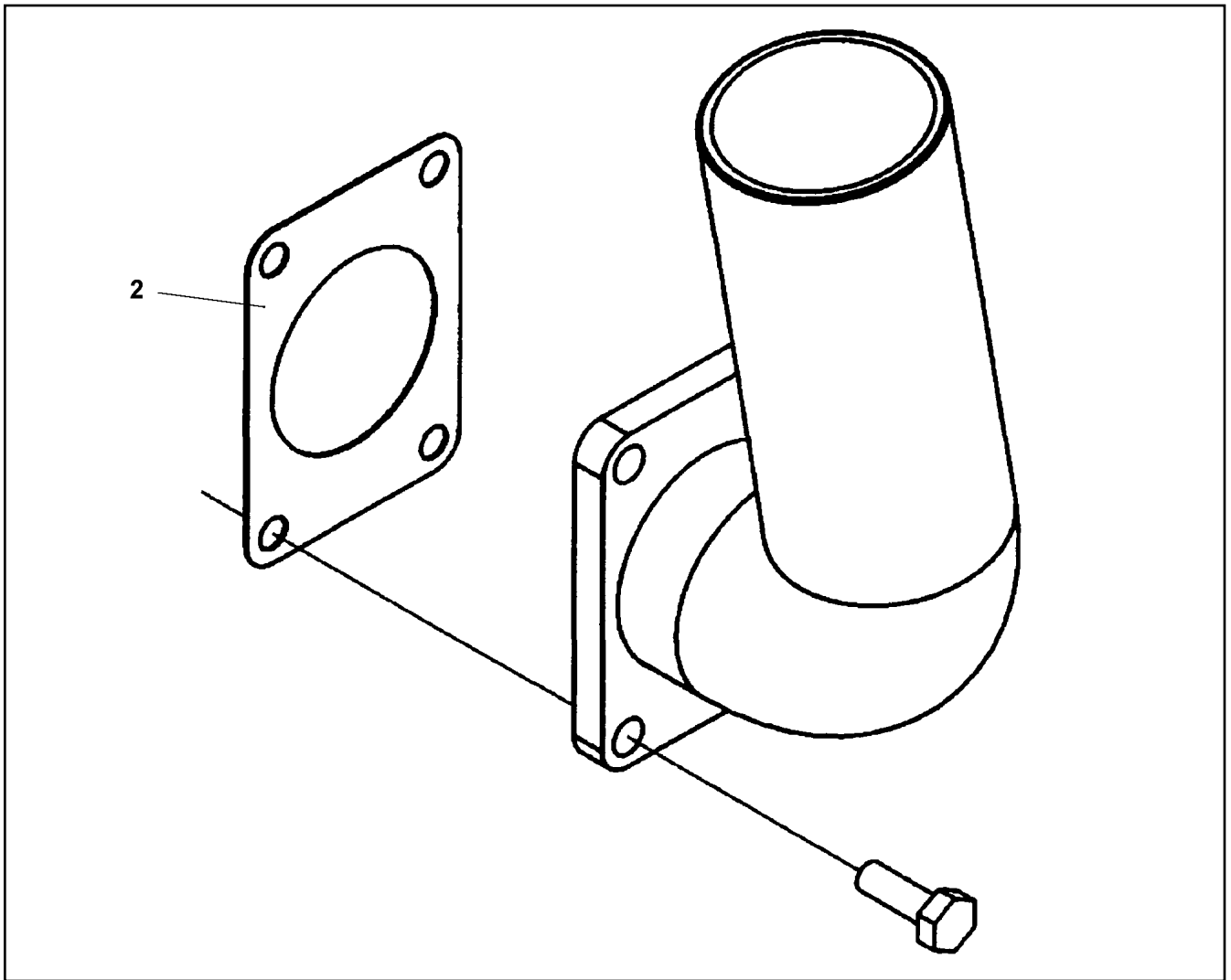
etk\_en\_de\_074820 LR 11350

WATER CONNECTION  
WASSERSTUTZEN

954

⇒ 9 653 415 08  
96 53 415 08





Pos.	Item	Quantity	Description	Bezeichnung	Serie	K
2	10 66 362 1	1	SEAL	DICHTUNG		

22.1.2014  
059396

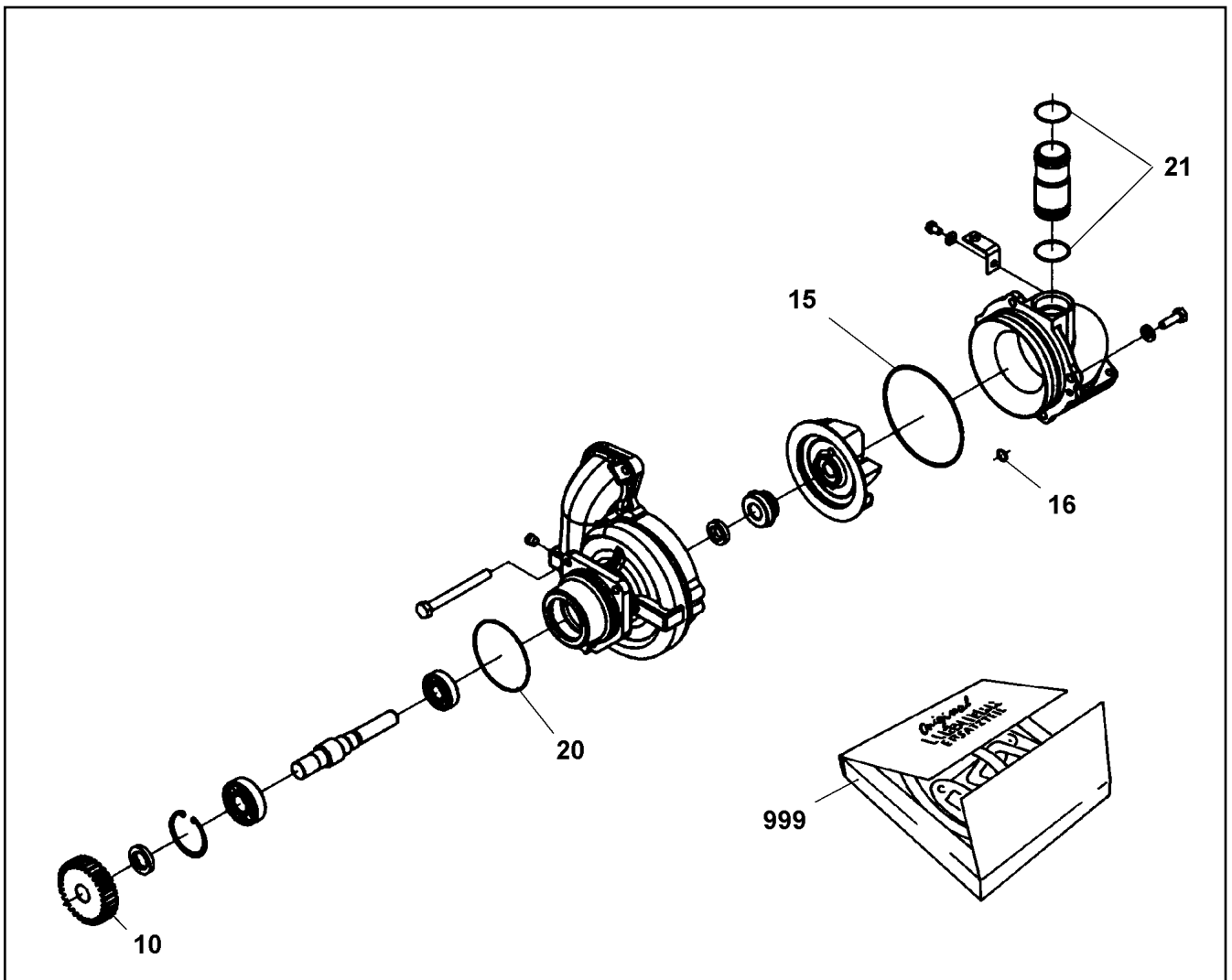
**LIEBHERR**

etk\_en\_de\_074820 LR 11350

WATER CONNECTION  
WASSERSTUTZEN

955

⇒ 9 653 416 08  
96 53 416 08



Pos.	Item	Quantity	Description	Bezeichnung	Serie	K
10	10 66 362 2	1	GEAR WHEEL	ZAHNRAD		
15	10 66 362 4	1	O-RING	O-RING		
16	10 66 362 5	1	O-RING	O-RING		
20	10 65 171 1	1	O-RING	O-RING		
21	10 66 362 6	1	O-RING	O-RING		
999	10 66 362 7	1	REP.KIT WATER PUMP	RS WASSERPUMPE		

22.1.2014  
059397

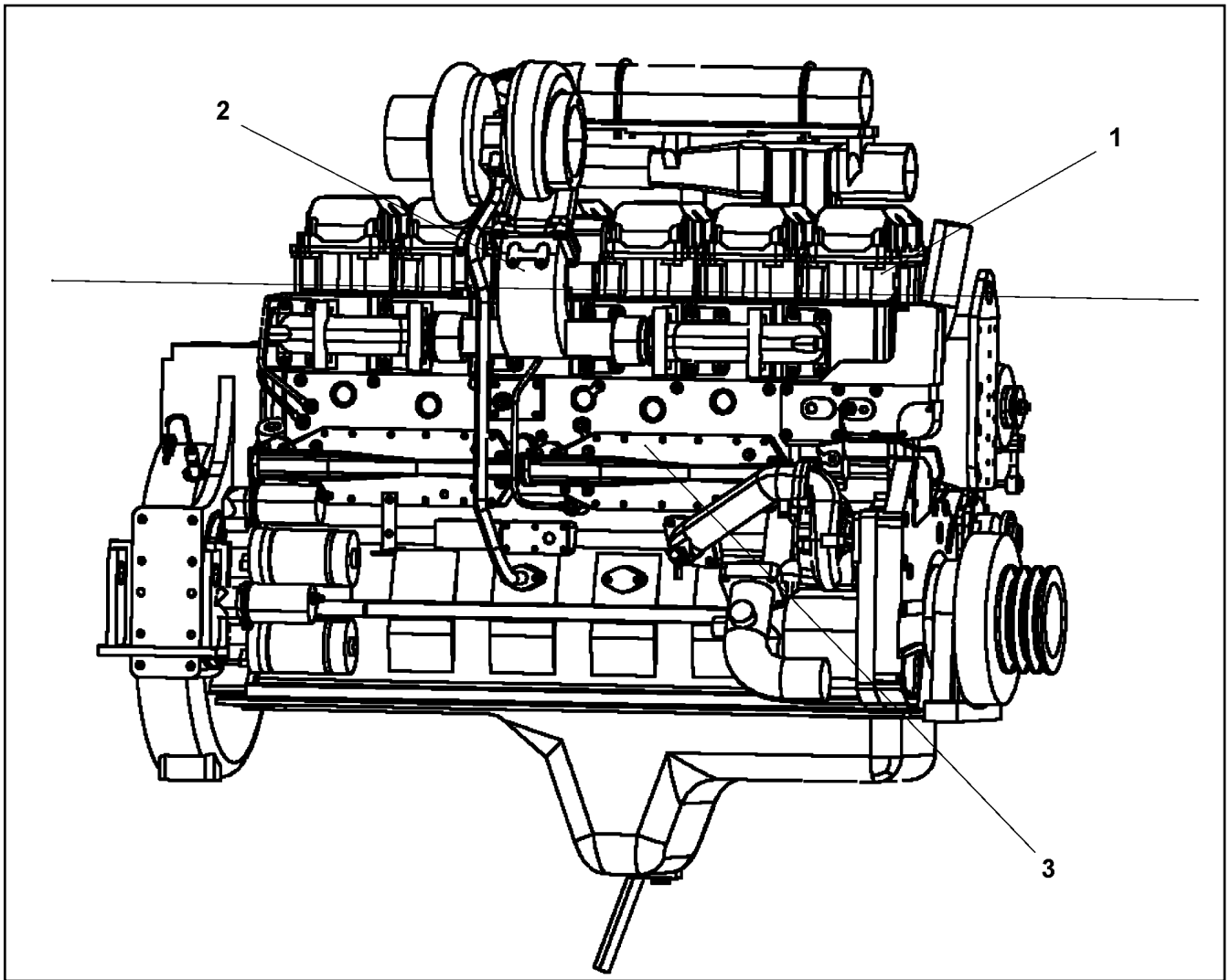
**LIEBHERR**

etk\_en\_de\_074820 LR 11350

WATER PUMP  
WASSERPUMPE

956

⇒ 9 653 417 08  
96 53 417 08



Pos.	Item	Quantity	Description	Bezeichnung	Serie	K
1	10 66 362 9	6	SEAL KIT CYLINDER HEAD	DS ZYLINDERKOPF		
2	10 66 363 0	1	SEALING SET MOTOR	DS MOTOR		
3	10 66 363 1	1	SEALING SET MOTOR	DS MOTOR		

22.1.2014  
059398

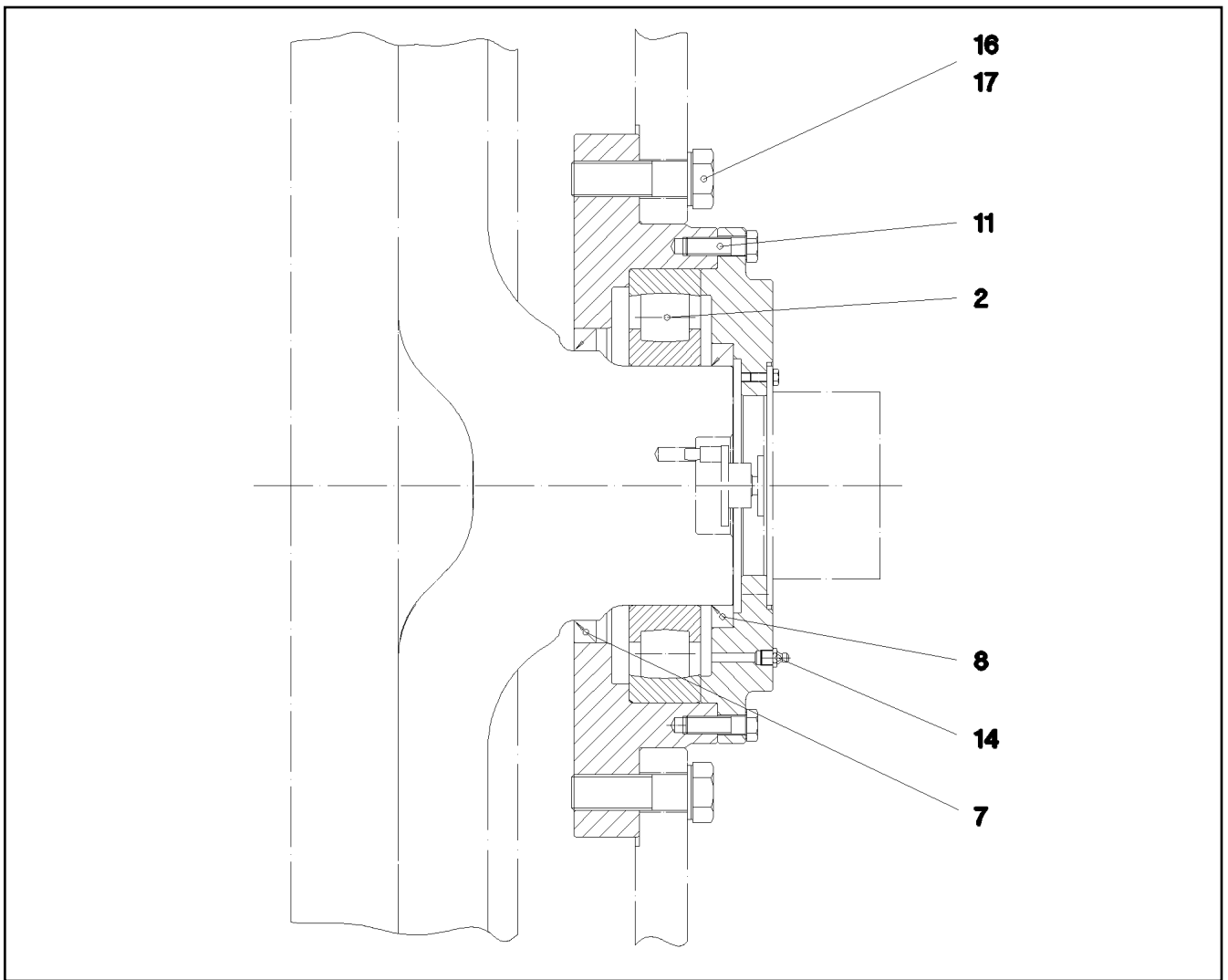
**LIEBHERR**

etk\_en\_de\_074820 LR 11350

SEAL KIT  
DICHTSATZ

▣ 957

⇒ 9 653 418 08  
96 53 418 08



Pos.	Item	Quantity	Description	Bezeichnung	Serie	K
2	74 60 024 01	1	SELF-ALIGNING ROLLER BEARING DIN 635	PENDELROLLENLAGER		
7	71 00 359 08	1	ROTARY SHAFT LIP SEAL DIN 3760 A 180X2	RADIALWELLENDICHTRING		
8	71 00 335 08	1	ROTARY SHAFT LIP SEAL DIN 3760 A 160X1	RADIALWELLENDICHTRING		
11	46 00 366	8	HEX SCREW ISO 4017 M12X40 10.9 A3C SP	SECHSKANTSCHRAUBE		
14	77 43 242	1	HYDRAULIC-TYPE LUBRICAT.NIPPLE DIN 71	KEGELSCHMIERNIPPEL		
16	46 00 202	12	HEX SCREW ISO 4014 M24X80 10.9 A3C SP	SECHSKANTSCHRAUBE		
17	42 39 025 08	12	LOCK WASHER VS 24	SICHERUNGSSCHEIBE		

22.1.2014  
047365

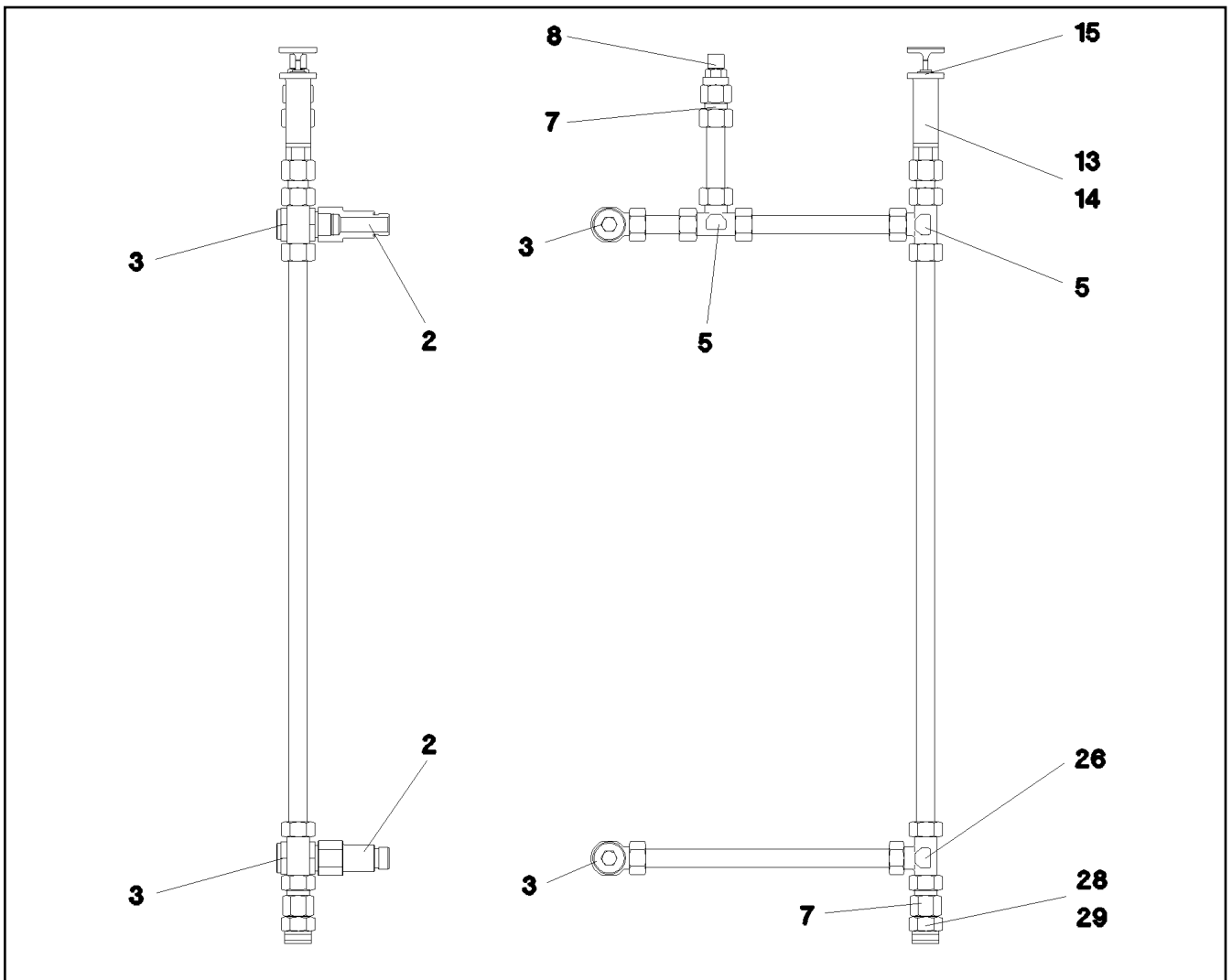
**LIEBHERR**

etk\_en\_de\_074820 LR 11350

DRUM BEARING  
TROMMELLAGERUNG

958

⇒ 9 684 196 01  
96 84 196 01



Pos.	Item	Quantity	Description	Bezeichnung	Serie	K
2	52 12 048 08	2	O-RING 23X2 NBR70	O-RING		
3	47 32 011 08	2	FLANGE JOINT DSVW 22LM26X1,5 CR6-FRE	VERSCHRAUBUNG		
5	47 04 307 08	2	FLANGE JOINT T 22L CR6-FREI	VERSCHRAUBUNG		
7	47 07 302 08	2	FLANGE JOINT XGAI22-LM A3P	VERSCHRAUBUNG		
8	72 11 088 01	1	VENTILATION FILTER M26X1,5	ENTLUEFTUNGSFILTER		
13	92 75 019 01	1	VENTILATION CONNECTING PIECE	ENTLUEFTUNGSSTUTZEN		
14	76 10 225 03	1	SEALING RING 19,6X24,3X1,5	DICHTRING		
15	96 86 792 01	1	OIL-LEVEL GAUGE	OELMESSSTAB		
26	24 71 386 02	1	FLANGE JOINT EL 22L CR6-FREI	VERSCHRAUBUNG		
28	78 90 119 08	1	OIL DRAIN PLUG M26X1,5	OELABLASSSCHRAUBE		
29	71 01 059 08	1	SEALING RING DIN 7603 A 27X32X2 CU	DICHTRING		

22.1.2014  
047364

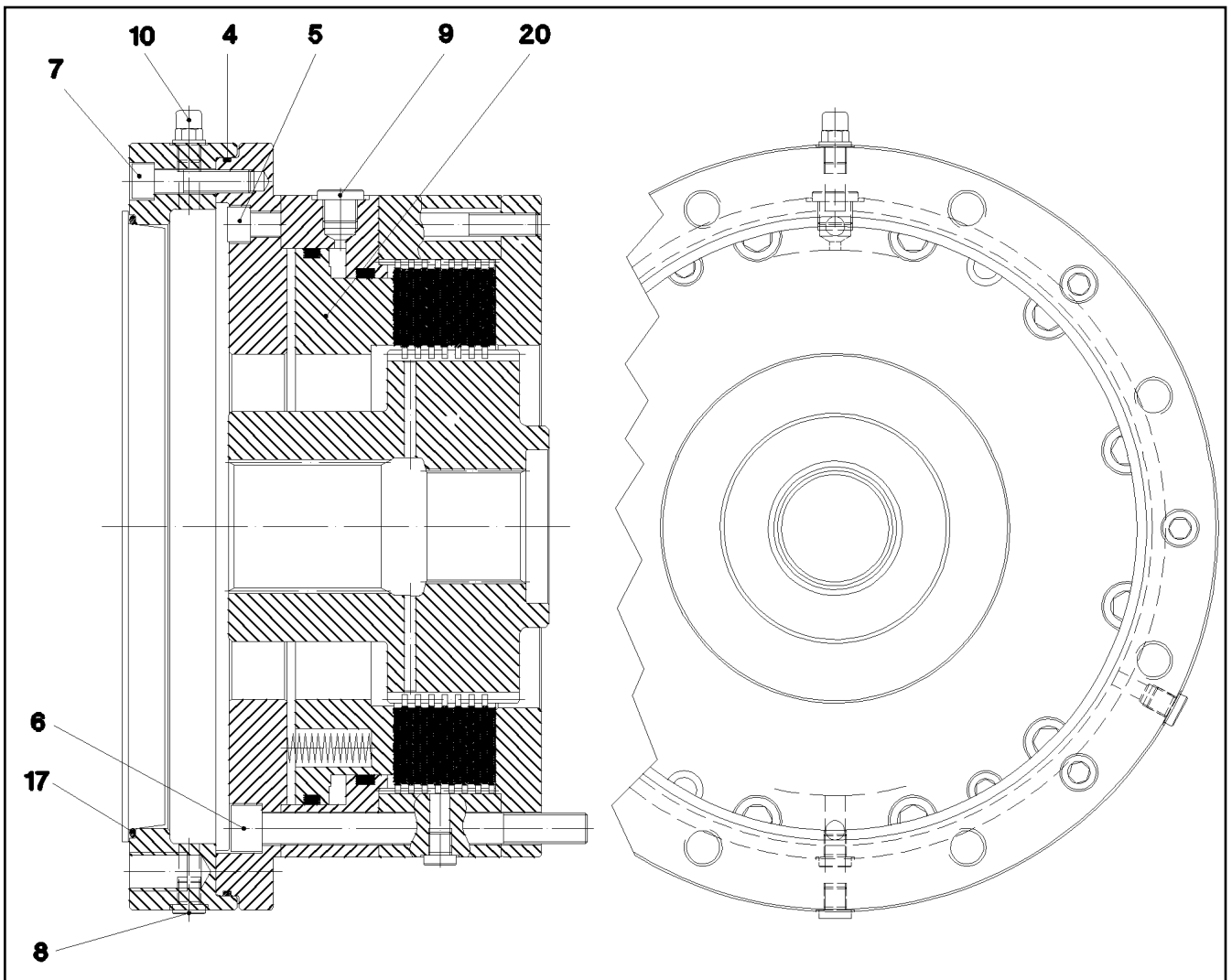
**LIEBHERR**

etk\_en\_de\_074820 LR 11350

OIL-GAUGING INSTRUMENT  
OELMESSEINRICHTUNG

▣ 959

⇒ 9 684 198 01  
96 84 198 01



Pos.	Item	Quantity	Description	Bezeichnung	Serie	K
4	72 64 586 01	1	O-RING 370X3 NBR70	O-RING		
5	49 02 248	2	SOCKET HEAD SCREW ISO 4762 M12X150 1	ZYLINDERSCHRAUBE		
6	40 42 555 14	12	SOCKET HEAD SCREW ISO 4762 M16X170 1	ZYLINDERSCHRAUBE		
7	40 00 784	6	SOCKET HEAD SCREW ISO 4762 M12X50 1	ZYLINDERSCHRAUBE		
8	47 77 043 08	4	STOP PLUG VSTIM12X1,5ED A3P	STOPFEN		
9	47 77 051 08	3	STOP PLUG VSTIM18X1,5ED A3P	STOPFEN		
10	72 11 147 01	1	VENTILATION VALVE M12X1,5	ENTLUEFTUNGSVENTIL		
17	72 64 272 01	1	O-RING DIN 3771 315X4 NBR70	O-RING		

22.1.2014  
047378

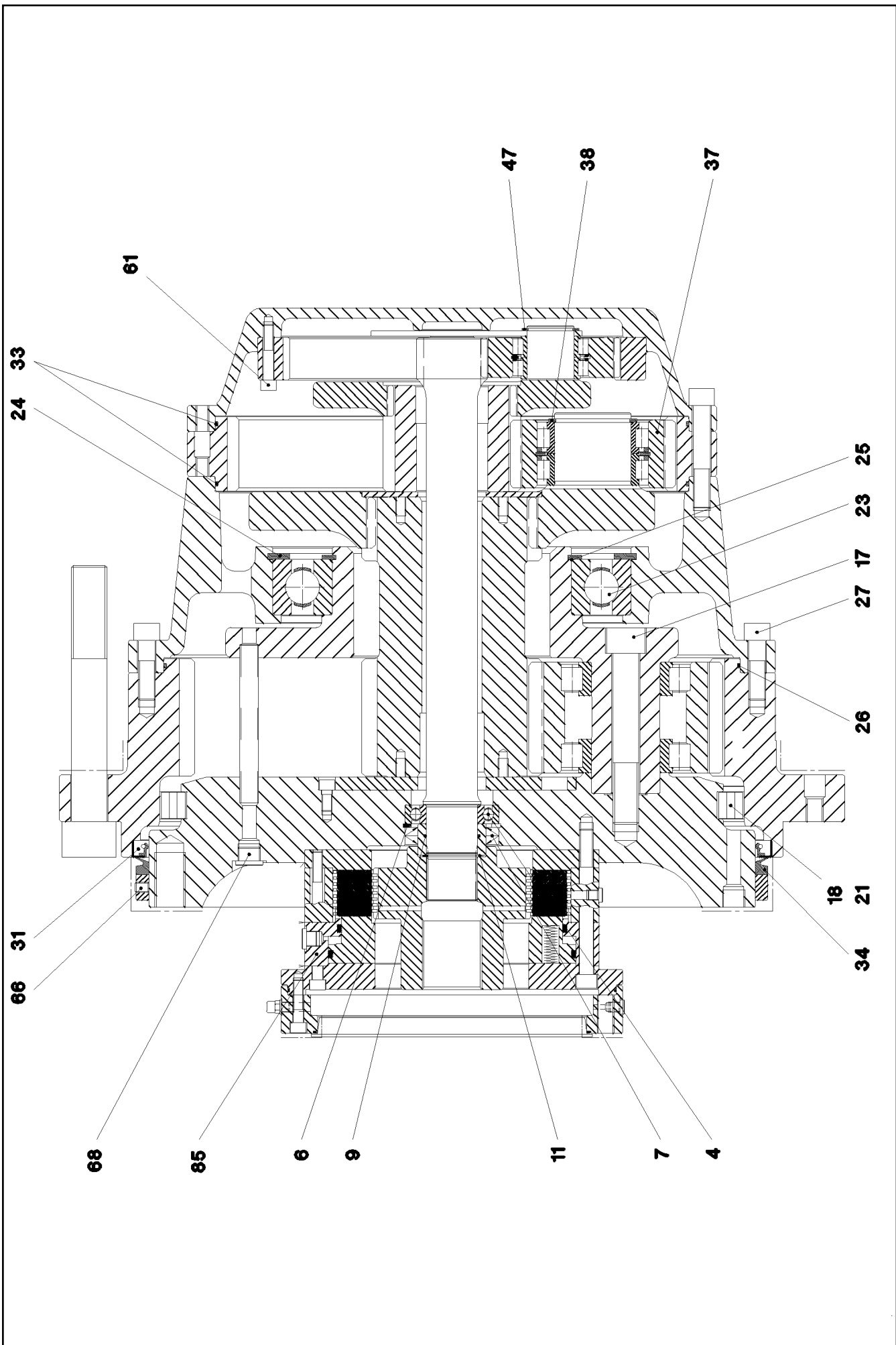
**LIEBHERR**

etk\_en\_de\_074820 LR 11350

BRAKE  
BREMSE

960

⇒ 9 684 199 01  
96 84 199 01



22.1.2014  
047374

**LIEBHERR**

etk\_en\_de\_074820 LR 11350

PLANETARY GEARBOX  
PLANETENGETRIEBE

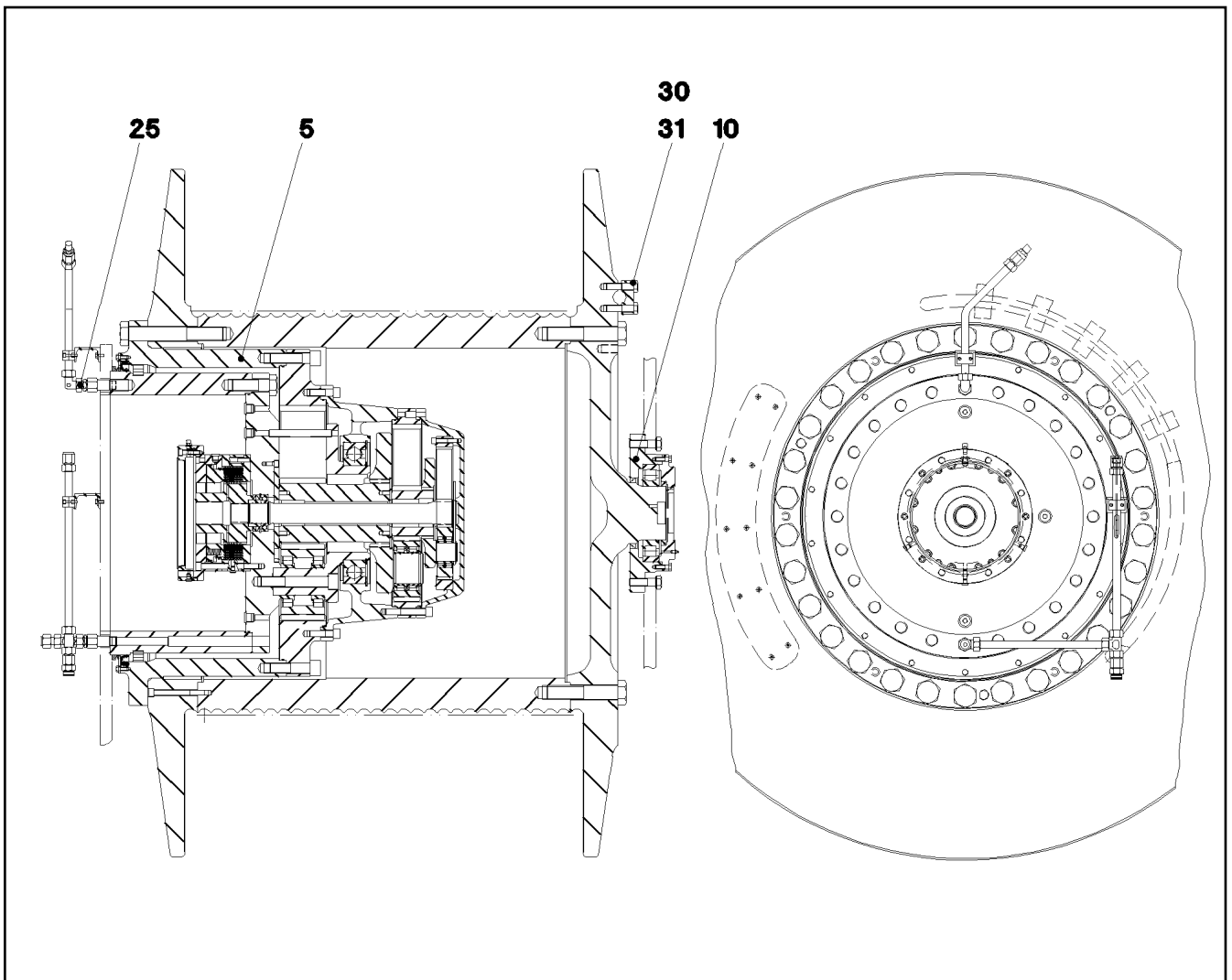
□ 961 (1/2)

⇒ 9 684 808 01  
96 84 808 01

Pos.	Item	Quantity	Description	Bezeichnung	Serie	K
4	50 15 339 08	1	DEEP GROOVE BALL BEARING DIN 625 621	RILLENKUGELLAGER		
6	42 81 035 08	1	LOCKING RING DIN 472 110X4	SICHERUNGSRING		
7	50 03 061 08	2	ROTARY SHAFT LIP SEAL DIN 3760 A 80X1	RADIALWELLENDICHTRING		
9	72 62 042 08	1	O-RING 60X3 NBR70	O-RING		
11	42 80 049 08	1	LOCKING RING DIN 471 60X2	SICHERUNGSRING		
17	40 43 292 01	5	SOCKET HEAD SCREW ISO 4762 M30X200 1	ZYLINDERSCHRAUBE		
18	74 70 045 01	65	CYL.ROLLER 32X32	ZYLINDERROLLE		
21	79 70 284 01	65	INTERMEDIATE PART	ZWISCHENSTUECK		
23	74 51 238 01	1	DEEP GROOVE BALL BEARING DIN 625 605	RILLENKUGELLAGER		
24	42 81 107 01	1	LOCKING RING DIN 472 420X7	SICHERUNGSRING		
25	42 80 099 08	1	LOCKING RING DIN 471 280X5	SICHERUNGSRING		
26	72 64 556 01	1	O-RING 640X4 NBR70	O-RING		
27	46 00 159	24	SOCKET HEAD SCREW ISO 4762 M20X70 1	ZYLINDERSCHRAUBE		
31	71 00 631 01	1	ROTARY SHAFT LIP SEAL L1A 710X750X20	RADIALWELLENDICHTRING		
33	72 64 508 01	2	O-RING 530X4 NBR 70	O-RING		
34	71 09 098 01	1	V-RING	V-RING		
38	46 30 006	3	LOCKING RING DIN 471 90X4 ZNPH R	SICHERUNGSRING		
47	53 01 333 08	3	LOCKING RING DIN 471 55X3	SICHERUNGSRING		
61	49 01 067	24	SOCKET HEAD SCREW ISO 4762 M12X65 1	ZYLINDERSCHRAUBE		
66	40 44 037 08	6	GRUB SCREW DIN 913 M12X16 45H VERZ	GEWINDESTIFT		
68	47 77 058 08	3	STOP PLUG VSTIM26X1,5ED A3P	STOPFEN		
85	96 84 199 01	1	BRAKE	BREMSE		
			⇒ 9 684 199 01    96 84 199 01			

22.1.2014	etk_en_de_074820 LR 11350	<input type="checkbox"/> 962 (2/2)
<b>LIEBHERR</b>	PLANETARY GEARBOX PLANETENGETRIEBE	⇒ 9 684 808 01 96 84 808 01





Pos.	Item	Quantity	Description	Bezeichnung	Serie	K
5	93 38 813 01	1	PLANETARY GEARBOX ⇒ 9 338 813 01 93 38 813 01	PLANETENGETRIEBE		
10	96 84 196 01	1	DRUM BEARING ⇒ 9 684 196 01 96 84 196 01	TROMMELLAGERUNG		
25	96 88 228 01	1	OIL-GAUGING INSTRUMENT ⇒ 9 688 228 01 96 88 228 01	OELMESSEINRICHTUNG		
30	96 84 924 01	5	CLAMPING PIECE	KLEMMSTUECK		
31	40 62 058 01	10	HEX SCREW ISO 4014 M20X80 10.9 A3C SP	SECHSKANTSCHRAUBE		

22.1.2014  
047375

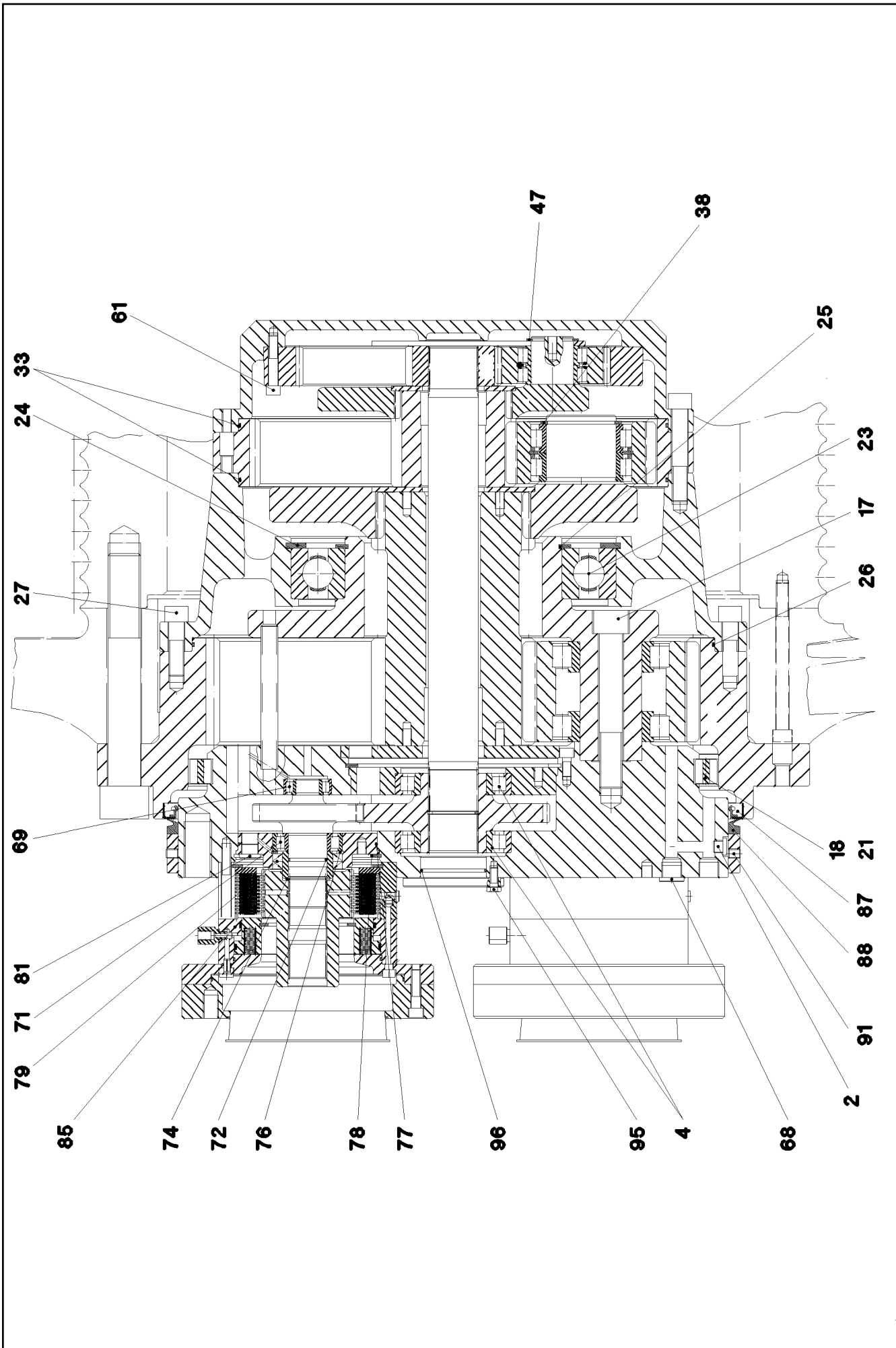
**LIEBHERR**

etk\_en\_de\_074820 LR 11350

COMPACT ROPE WINCH  
KOMPAKTSEILWINDE

▣ 963

⇒ 9 685 146 01  
96 85 146 01



22.1.2014  
047390

**LIEBHERR**

etk\_en\_de\_074820 LR 11350

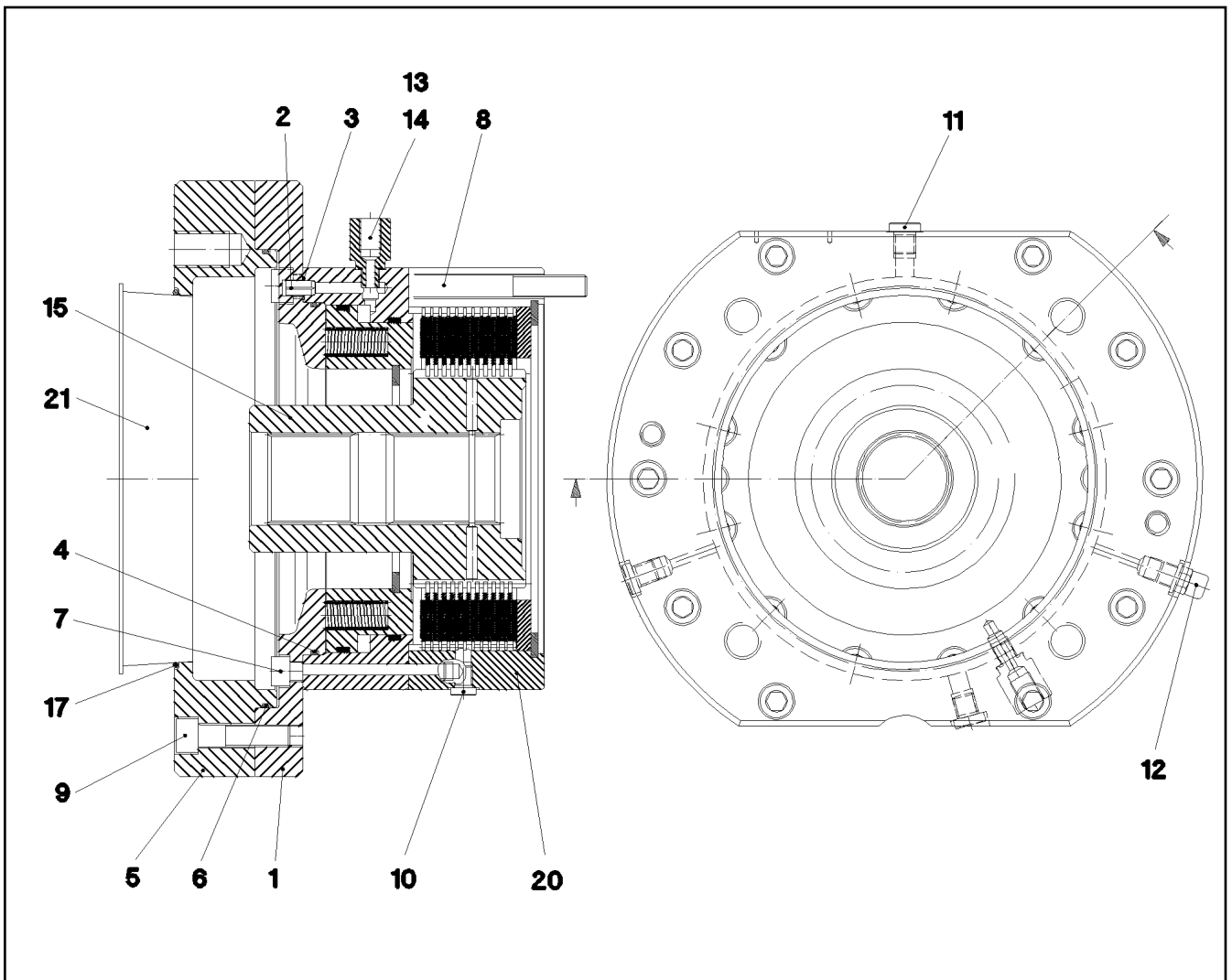
PLANETARY GEARBOX  
PLANETENGETRIEBE

▣ 964 (1/2)

⇒ 9 685 768 01  
96 85 768 01

Pos.	Item	Quantity	Description	Bezeichnung	Serie	K
2	47 77 044 08	2	STOP PLUG VSTIM16X1,5ED A3P	STOPFEN		
4	74 63 111 01	2	CYLINDRICAL ROLLER BEARING DIN 5412 N	ZYLINDERROLLENLAGER		
17	40 43 292 01	5	SOCKET HEAD SCREW ISO 4762 M30X200 1	ZYLINDERSCHRAUBE		
18	74 70 045 01	58	CYL.ROLLER 32X32	ZYLINDERROLLE		
21	79 70 284 01	58	INTERMEDIATE PART	ZWISCHENSTUECK		
23	74 51 238 01	1	DEEP GROOVE BALL BEARING DIN 625 605	RILLENKUGELLAGER		
24	42 81 107 01	1	LOCKING RING DIN 472 420X7	SICHERUNGSRING		
25	42 80 099 08	1	LOCKING RING DIN 471 280X5	SICHERUNGSRING		
26	72 64 556 01	1	O-RING 640X4 NBR70	O-RING		
27	46 00 159	24	SOCKET HEAD SCREW ISO 4762 M20X70 1	ZYLINDERSCHRAUBE		
33	72 64 508 01	2	O-RING 530X4 NBR 70	O-RING		
38	46 30 006	3	LOCKING RING DIN 471 90X4 ZNPH R	SICHERUNGSRING		
47	53 01 333 08	3	LOCKING RING DIN 471 55X3	SICHERUNGSRING		
61	49 01 067	24	SOCKET HEAD SCREW ISO 4762 M12X65 1	ZYLINDERSCHRAUBE		
68	47 77 058 08	3	STOP PLUG VSTIM26X1,5ED A3P	STOPFEN		
69	74 64 138 01	2	CYLINDRICAL ROLLER BEARING DIN 5412 N	ZYLINDERROLLENLAGER		
71	74 64 137 01	2	CYLINDRICAL ROLLER BEARING DIN 5412 N	ZYLINDERROLLENLAGER		
72	72 64 046 01	2	O-RING 40X3 FKM 80	O-RING		
74	42 96 060 01	2	SNAP RING 50X2	SPRENGRING		
76	42 81 028 08	2	LOCKING RING DIN 472 90X3	SICHERUNGSRING		
77	72 64 312 01	2	O-RING 170X3 FKM 80	O-RING		
78	42 81 049 01	2	LOCKING RING DIN 472 185X4	SICHERUNGSRING		
79	71 00 641 01	4	ROTARY SHAFT LIP SEAL DIN 3760 A 65X9	RADIALWELLENDICHTRING		
81	47 77 045 08	2	STOP PLUG VSTIM22X1,5ED A3P	STOPFEN		
85	96 85 783 01	2	SPRING LOADED BRAKE ⇒ 9 685 783 01 96 85 783 01	FEDERDRUCKBREMSE		
87	71 00 631 01	1	ROTARY SHAFT LIP SEAL L1A 710X750X20	RADIALWELLENDICHTRING		
88	71 09 098 01	1	V-RING	V-RING		
91	40 44 037 08	6	GRUB SCREW DIN 913 M12X16 45H VERZ	GEWINDESTIFT		
95	40 65 164	6	HEX SCREW ISO 4017 M10X25 8.8 A3C	SECHSKANTSCHRAUBE		
96	72 64 337 01	1	O-RING 78X3 FKM 70	O-RING		

22.1.2014	etk_en_de_074820 LR 11350	☐ 965 (2/2)
<b>LIEBHERR</b>	PLANETARY GEARBOX PLANETENGETRIEBE	⇒ 9 685 768 01 96 85 768 01



Pos.	Item	Quantity	Description	Bezeichnung	Serie	K
2	43 20 079 08	2	DOWEL PIN ISO 8752 A 8X16	SPANNSTIFT		
3	52 11 965 08	2	O-RING 9X1,5 NBR90	O-RING		
4	72 64 344 01	1	O-RING 182X3 FKM 80	O-RING		
6	10 01 413 6	1	O-RING 235X3 FKM 70	O-RING		
7	40 42 020	2	SOCKET HEAD SCREW ISO 4762 M10X85 8.	ZYLINDERSCHRAUBE		
8	49 01 274	12	SOCKET HEAD SCREW ISO 4762 M12X160 1	ZYLINDERSCHRAUBE		
9	40 00 784	2	SOCKET HEAD SCREW ISO 4762 M12X50 1	ZYLINDERSCHRAUBE		
10	47 77 055 08	5	STOPPER PLUG VSTIM10X1ED A3P	BLINDSTOPFEN		
11	47 77 043 08	3	STOP PLUG VSTIM12X1,5ED A3P	STOPFEN		
12	72 11 147 01	1	VENTILATION VALVE M12X1,5	ENTLUEFTUNGSVENTIL		
13	93 21 877 01	1	THREADED CONNECTION PIECE	GEWINDEANSCHLUSSSTUTZE		
14	72 64 544 01	1	O-RING 9X1,5 NBR70	O-RING		
17	72 64 329 01	1	O-RING 190X3 FKM 70	O-RING		
20	10 16 603 2	1	SPRING LOADED BRAKE	FEDERDRUCKBREMSE		

22.1.2014  
047379

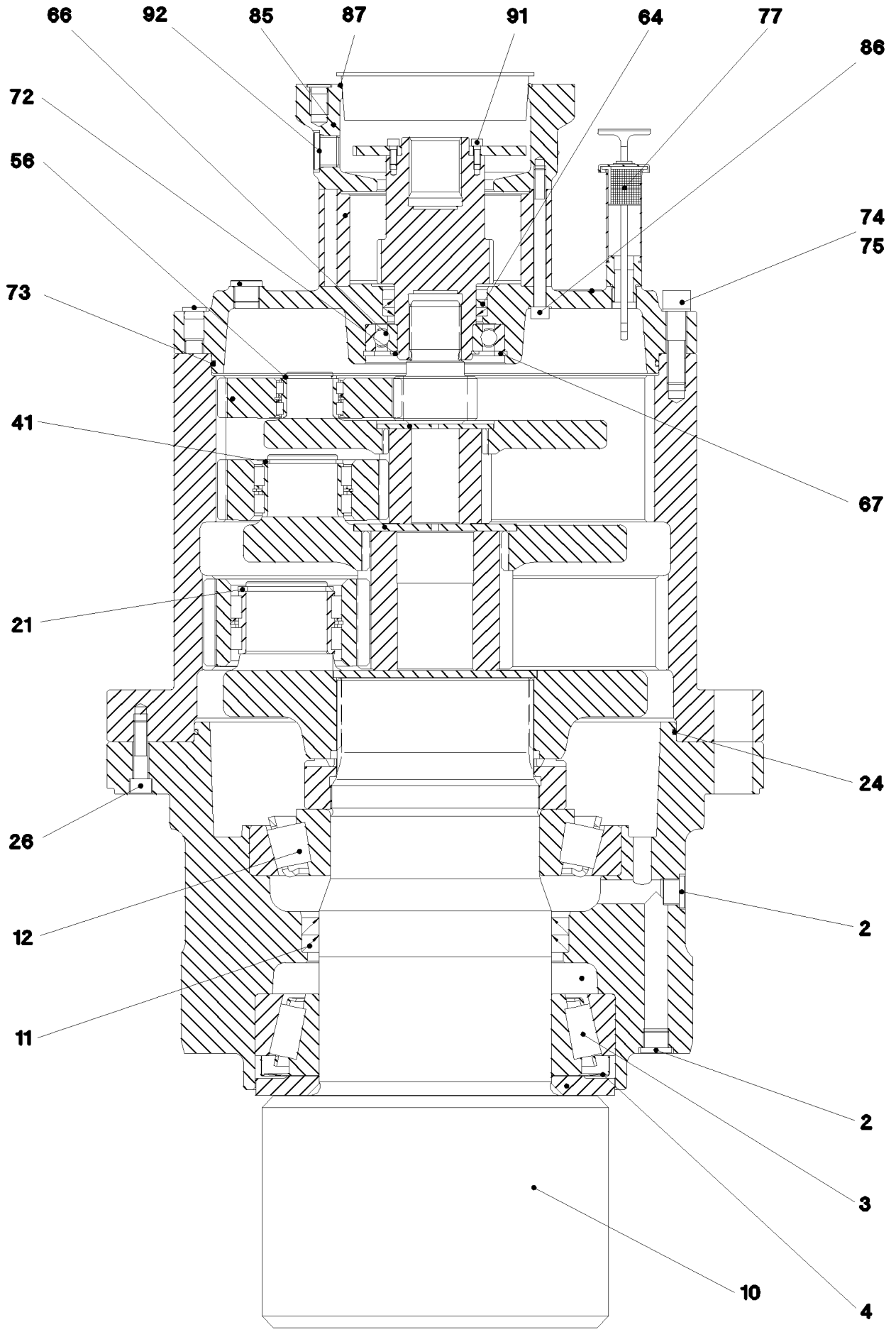
**LIEBHERR**

etk\_en\_de\_074820 LR 11350

SPRING LOADED BRAKE  
FEDERDRUCKBREMSE

966

⇒ 9 685 783 01  
96 85 783 01



22.1.2014  
041419

**LIEBHERR**

etk\_en\_de\_074820 LR 11350

SLEWING GEAR DRIVE  
DREHWERKANTRIEB

□ 967 (1/2)

⇒ 9 686 585 01  
96 86 585 01

Pos.	Item	Quantity	Description	Bezeichnung	Serie	K
2	47 77 045 08	4	STOP PLUG VSTIM22X1,5ED A3P	STOPFEN		
3	74 62 238 01	1	TAPERED ROLLER BEARING DIN 720 320 4	KEGELROLLENLAGER		
4	10 16 649 6	1	NILOS RING	NILOSRING		
10	96 84 479 01	1	OUTPUT SHAFT	ABTRIEBSWELLE		
11	71 00 361 01	2	ROTARY SHAFT LIP SEAL DIN 3760 A 200X2	RADIALWELLENDICHTRING		
12	74 62 028 01	1	TAPERED ROLLER BEARING DIN 720 302 3	KEGELROLLENLAGER		
21	40 01 447	5	LOCKING RING DIN 471 70X4	SICHERUNGSRING		
24	76 10 339 03	1	O-RING 400X4 NBR70	O-RING		
26	40 00 784	8	SOCKET HEAD SCREW ISO 4762 M12X50 1	ZYLINDERSCHRAUBE		
41	42 80 050 08	3	LOCKING RING DIN 471 60X3	SICHERUNGSRING		
56	42 80 033 08	3	LOCKING RING DIN 471 40X2,5	SICHERUNGSRING		
64	71 00 250 08	2	SHAFT SEAL 70X90X7 FPM	WELLENDICHTRING		
66	57 18 198 08	1	DEEP GROOVE BALL BEARING DIN 625 621	RILLENKUGELLAGER		
67	42 81 037 08	1	LOCKING RING DIN 472 120X4	SICHERUNGSRING		
72	42 80 052 08	1	LOCKING RING DIN 471 65X2,5	SICHERUNGSRING		
73	57 18 465 08	1	O-RING 370X4 NBR70	O-RING		
74	49 01 021	12	SOCKET HEAD SCREW ISO 4762 M16X65 1	ZYLINDERSCHRAUBE		
75	42 39 020 08	12	LOCK WASHER VS 16	SICHERUNGSSCHEIBE		
77	92 75 543 01	1	VENTILATION CONNECTING PIECE ⇒ 9 275 543 01 92 75 543 01	ENTLUEFTUNGSSTUTZEN		
86	46 00 258	12	SOCKET HEAD SCREW ISO 4762 M10X120	ZYLINDERSCHRAUBE		
87	72 64 266 01	1	O-RING 155X3 NBR 70	O-RING		
91	46 00 048	4	SOCKET HEAD SCREW ISO 4762 M6X16 8.8	ZYLINDERSCHRAUBE		
92	47 77 056 08	1	STOP PLUG VSTIM27X2ED A3P	STOPFEN		

22.1.2014

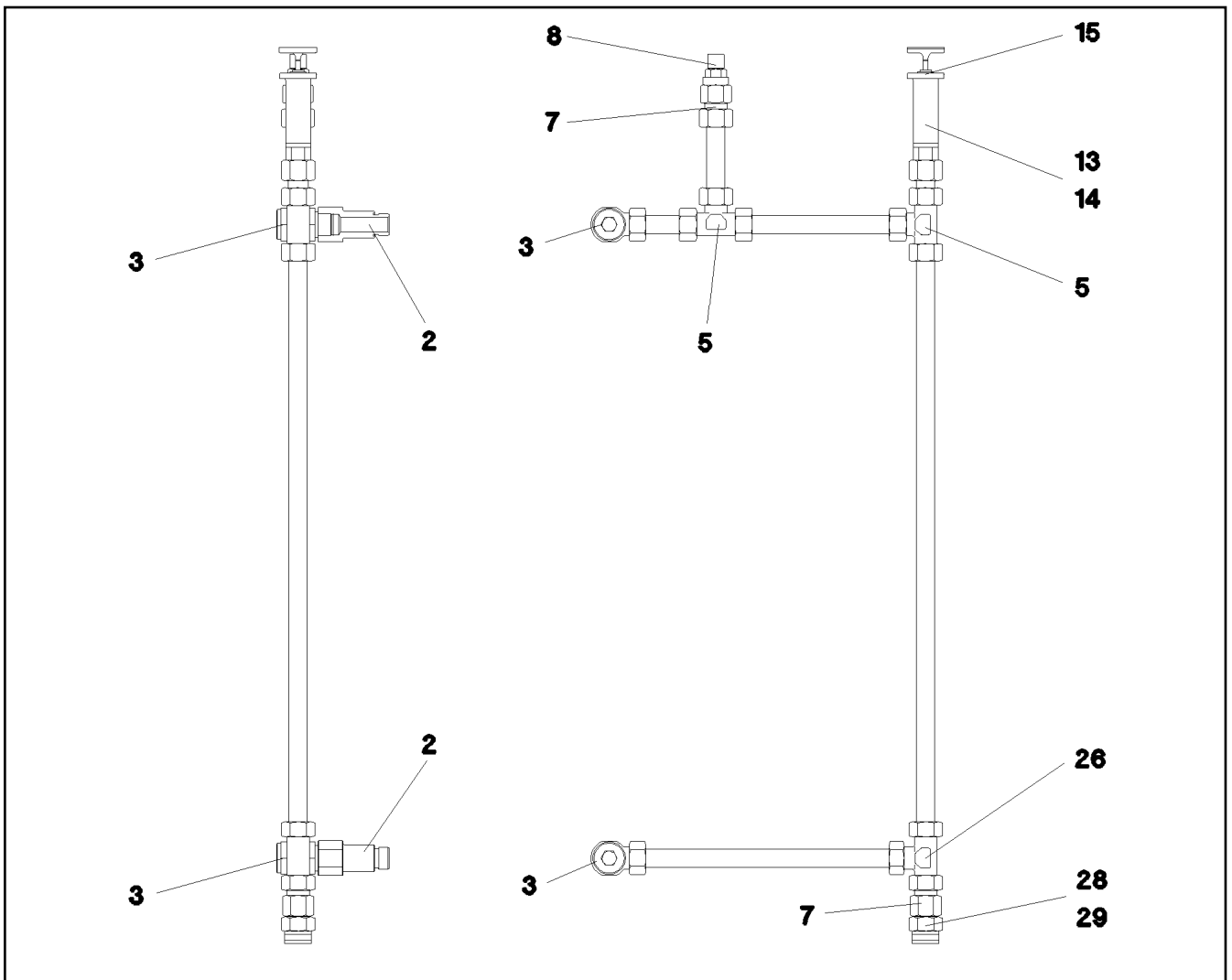
etk\_en\_de\_074820 LR 11350

968 (2/2)

**LIEBHERR**

SLEWING GEAR DRIVE  
DREHWERKANTRIEB

⇒ 9 686 585 01  
96 86 585 01



Pos.	Item	Quantity	Description	Bezeichnung	Serie	K
2	52 12 048 08	2	O-RING 23X2 NBR70	O-RING		
3	47 32 011 08	2	FLANGE JOINT DSVW 22LM26X1,5 CR6-FRE	VERSCHRAUBUNG		
5	47 04 307 08	2	FLANGE JOINT T 22L CR6-FREI	VERSCHRAUBUNG		
7	47 07 302 08	2	FLANGE JOINT XGAI22-LM A3P	VERSCHRAUBUNG		
8	72 11 088 01	1	VENTILATION FILTER M26X1,5	ENTLUEFTUNGSFILTER		
13	92 75 019 01	1	VENTILATION CONNECTING PIECE	ENTLUEFTUNGSSTUTZEN		
14	76 10 225 03	1	SEALING RING 19,6X24,3X1,5	DICHTRING		
15	96 87 024 01	1	OIL-LEVEL GAUGE	OELMESSSTAB		
26	24 71 386 02	1	FLANGE JOINT EL 22L CR6-FREI	VERSCHRAUBUNG		
28	78 90 119 08	1	OIL DRAIN PLUG M26X1,5	OELABLASSSCHRAUBE		
29	71 01 059 08	1	SEALING RING DIN 7603 A 27X32X2 CU	DICHTRING		

22.1.2014  
047366

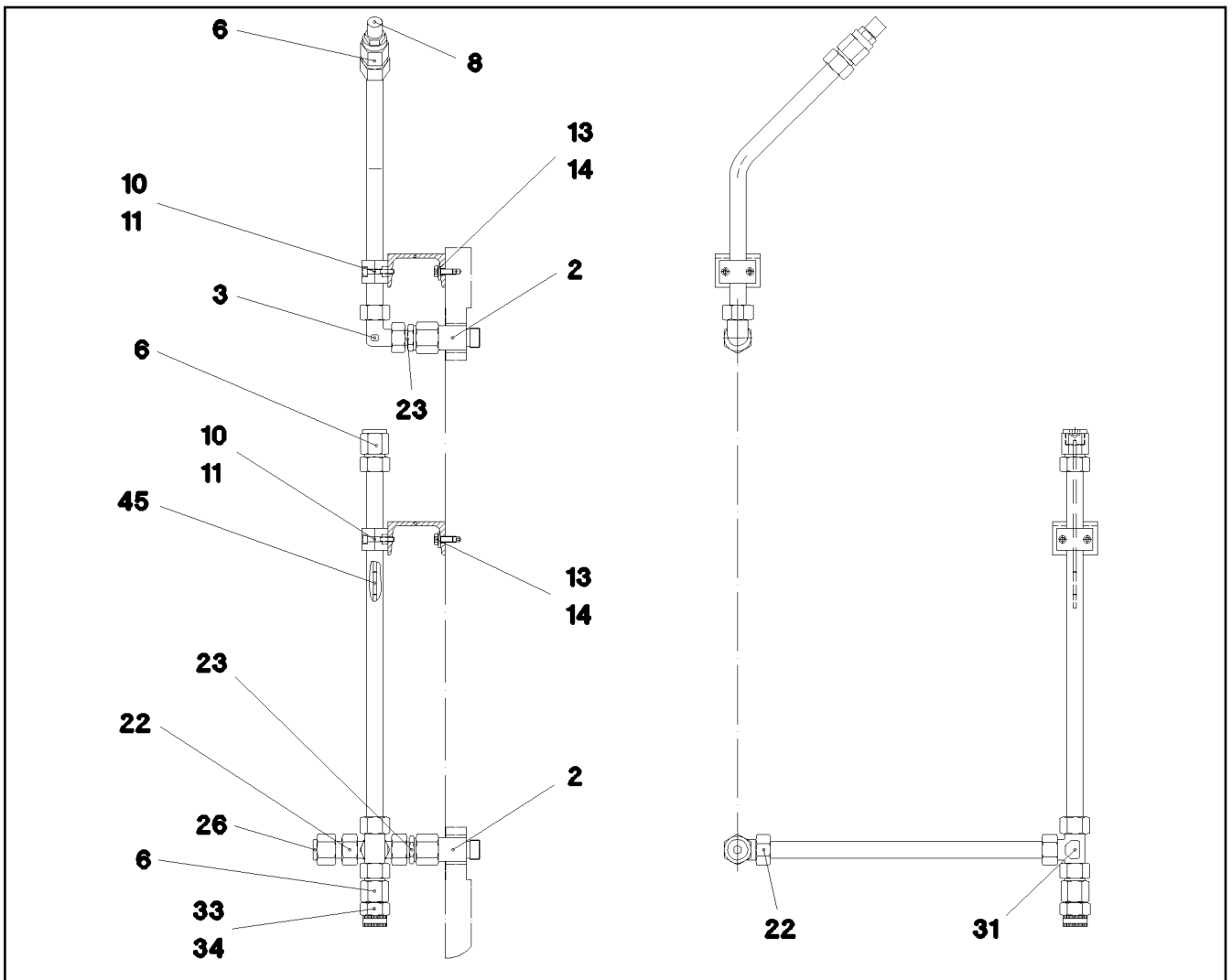
**LIEBHERR**

etk\_en\_de\_074820 LR 11350

OIL-GAUGING INSTRUMENT  
OELMESSEINRICHTUNG

969

⇒ 9 687 010 01  
96 87 010 01



Pos.	Item	Quantity	Description	Bezeichnung	Serie	K
2	52 12 048 08	2	O-RING 23X2 NBR70	O-RING		
3	47 25 306 08	1	FLANGE JOINT EWSD22-L A3P	VERSCHRAUBUNG		
6	47 07 302 08	3	FLANGE JOINT XGAI22-LM A3P	VERSCHRAUBUNG		
8	72 11 088 01	1	VENTILATION FILTER M26X1,5	ENTLUEFTUNGSFILTER		
10	60 20 085 08	4	CLAMP-HALF DIN 3015-1 L 3 R 22 PP SW	KLEMMHAELFTE		
11	40 42 107	4	SOCKET HEAD SCREW ISO 4762 M6X35 8.8	ZYLINDERSCHRAUBE		
13	49 00 089	2	HEX SCREW ISO 4017 M8X20 8.8 A2C	SECHSKANTSCHRAUBE		
14	42 03 001 08	4	WASHER DIN 434 9,5 ST A3C	SCHEIBE		
22	47 22 605 01	1	FLANGE JOINT A3C	VERSCHRAUBUNG		
23	47 10 313 08	2	FLANGE JOINT XGE22-LM-ED M26X1,5 A3P	VERSCHRAUBUNG		
26	47 77 042 08	1	STOP PLUG VST11/2"ED A3P	STOPFEN		
31	24 71 386 02	1	FLANGE JOINT EL 22L CR6-FREI	VERSCHRAUBUNG		
33	78 90 119 08	1	OIL DRAIN PLUG M26X1,5	OELABLASSSCHRAUBE		
34	71 01 059 08	1	SEALING RING DIN 7603 A 27X32X2 CU	DICHTRING		
45	92 76 921 01	1	OIL-LEVEL GAUGE	OELMESSSTAB		

22.1.2014  
047367

**LIEBHERR**

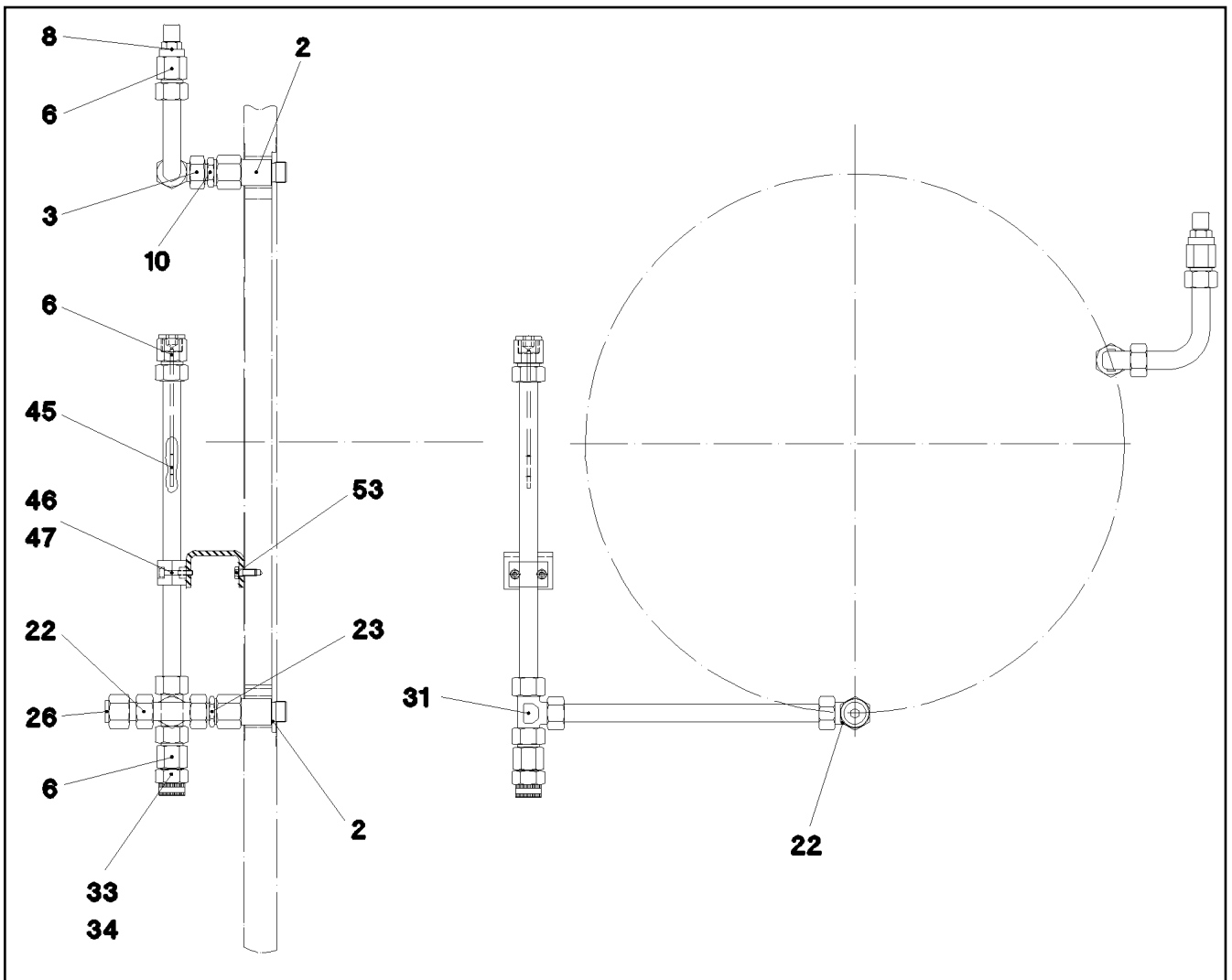
etk\_en\_de\_074820 LR 11350

OIL-GAUGING INSTRUMENT  
OELMESSEINRICHTUNG

▣ 970

⇒ 9 688 228 01  
96 88 228 01





Pos.	Item	Quantity	Description	Bezeichnung	Serie	K
2	52 12 048 08	2	O-RING 23X2 NBR70	O-RING		
3	47 25 306 08	1	FLANGE JOINT EWSD22-L A3P	VERSCHRAUBUNG		
6	47 07 302 08	3	FLANGE JOINT XGAI22-LM A3P	VERSCHRAUBUNG		
8	72 11 088 01	1	VENTILATION FILTER M26X1,5	ENTLUEFTUNGSFILTER		
10	47 00 307 08	1	FLANGE JOINT XG22-L A3P	VERSCHRAUBUNG		
22	47 22 605 01	1	FLANGE JOINT A3C	VERSCHRAUBUNG		
23	47 10 313 08	1	FLANGE JOINT XGE22-LM-ED M26X1,5 A3P	VERSCHRAUBUNG		
26	47 77 042 08	1	STOP PLUG VST11/2"ED A3P	STOPFEN		
31	24 71 386 02	1	FLANGE JOINT EL 22L CR6-FREI	VERSCHRAUBUNG		
33	78 90 119 08	1	OIL DRAIN PLUG M26X1,5	OELABLASSSCHRAUBE		
34	71 01 059 08	1	SEALING RING DIN 7603 A 27X32X2 CU	DICHTRING		
45	96 88 758 01	1	OIL-LEVEL GAUGE	OELMESSSTAB		
46	60 20 085 08	2	CLAMP-HALF DIN 3015-1 L 3 R 22 PP SW	KLEMMHAELFTE		
47	40 42 107	2	SOCKET HEAD SCREW ISO 4762 M6X35 8.8	ZYLINDERSCHRAUBE		
53	49 00 089	2	HEX SCREW ISO 4017 M8X20 8.8 A2C	SECHSKANTSCHRAUBE		

22.1.2014  
047383

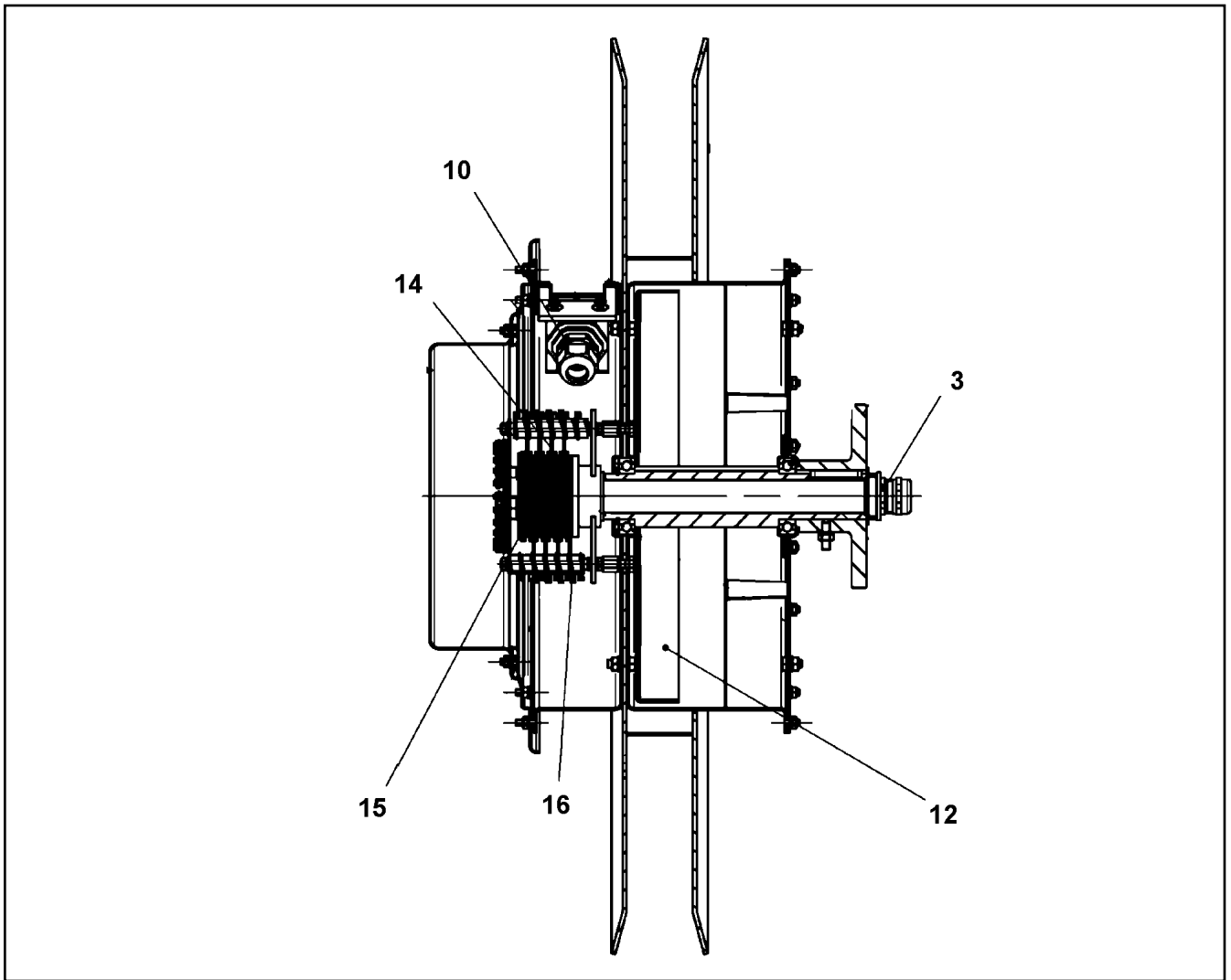
**LIEBHERR**

etk\_en\_de\_074820 LR 11350

OIL-GAUGING INSTRUMENT  
OELMESSEINRICHTUNG

971

⇒ 9 688 717 01  
96 88 717 01



Pos.	Item	Quantity	Description	Bezeichnung	Serie	K
3	60 24 242 08	1	CABLE GLAND M20X1,5 MS	KABELVERSCHRAUBUNG		
10	60 24 241 08	1	CABLE GLAND M16X1,5 MS	KABELVERSCHRAUBUNG		
12	57 01 989 08	2	SPIRAL SPRING	SPIRALFEDER		
14	10 41 178 0	1	SLIP RING	SCHLEIFRING		
15	10 41 178 1	7	SLIP RING	SCHLEIFRING		
16	10 41 178 6	8	BRUSH SUPPORT	BUERSTENHALTER		
18	10 65 300 5	1	COVER HOOD	ABDECKHAUBE		

22.1.2014  
059365

**LIEBHERR**

etk\_en\_de\_074820 LR 11350

CABLE REEL  
LEITUNGSTROMMEL

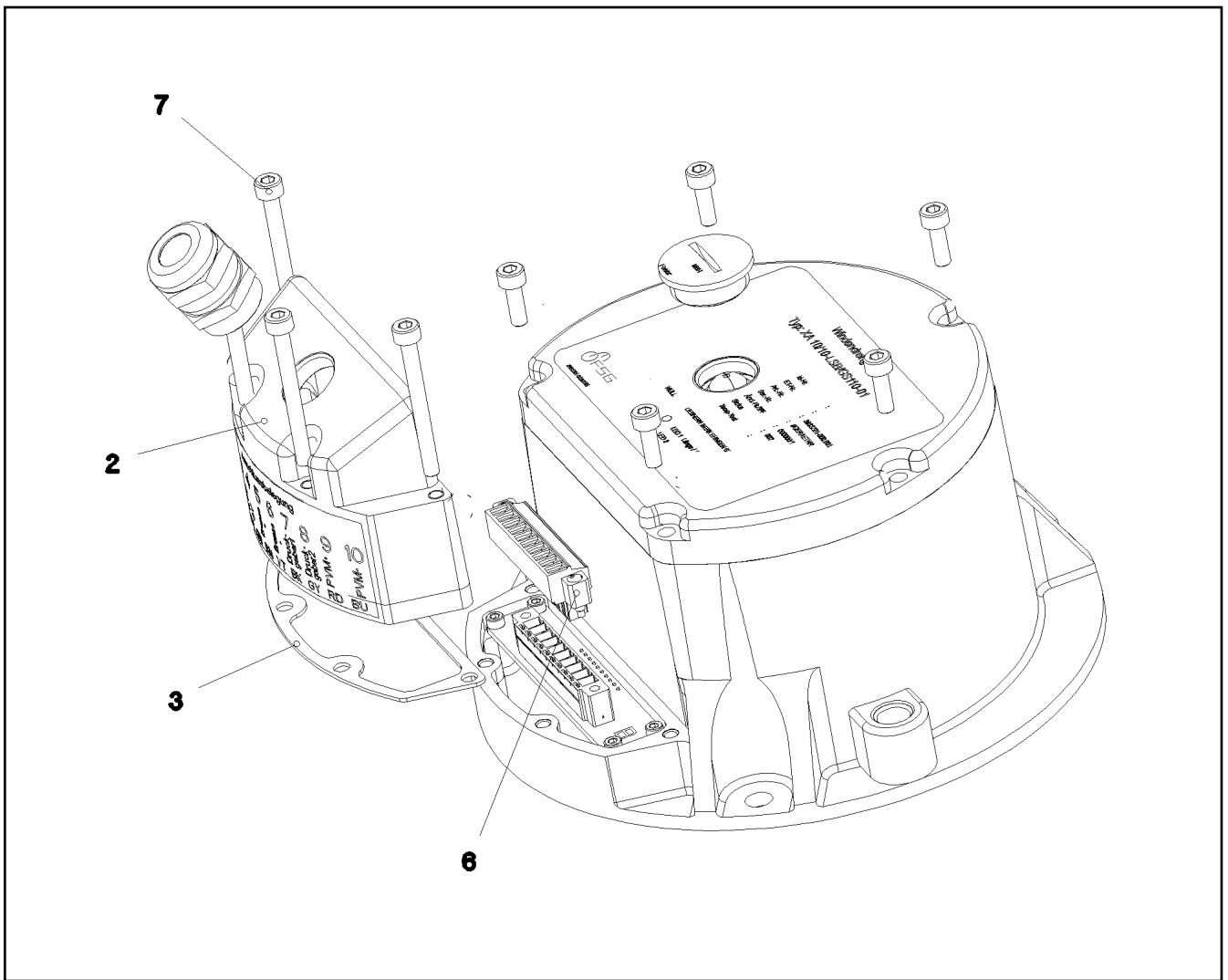
972

⇒ X10028002  
10 02 800 2

OHNE BILD  
 WITHOUT ILLUSTRATION  
 SANS ILLUSTRATION  
 SIN ILUSTRACION  
 БЕЗ ИЗОБРАЖЕНИЯ

Pos.	Item	Quantity	Description	Bezeichnung	Serie	K
1	71 01 045 08	4	SEALING RING DIN 7603 A 22X27X1,5 CU	DICHTRING		
2	10 04 014 4	1	SEAL	DICHTUNG		
3	10 03 960 9	4	OIL FILTER INSERT OEL	OELFILTEREINSATZ		
4	10 04 014 5	2	NUT M8X1	MUTTER		
5	10 04 014 6	3	VALVE CAP SEAL	VENTILDECKELDICHTUNG		
6	10 03 961 1	2	FUEL FILTER	KRAFTSTOFFFILTER		
7	10 03 962 7	2	AIR FILTER INSERT	LUFTFILTEREINSATZ		

22.1.2014 000001	etk_en_de_074820 LR 11350	973
<b>LIEBHERR</b>	SERVICE-SET WARTUNGSSATZ	⇒ X10039631 10 03 963 1



Pos.	Item	Quantity	Description	Bezeichnung	Serie	K
2	10 66 332 8	1	CAP	KAPPE		
3	10 66 332 9	1	SEAL	DICHTUNG		
6	10 49 058 6	1	PLUG-IN CONNECTOR	STECKVERBINDER		
7	40 43 012 08	4	SOCKET HEAD SCREW DIN 912 M4X40 10.9	ZYLINDERSCHRAUBE		

22.1.2014  
059375

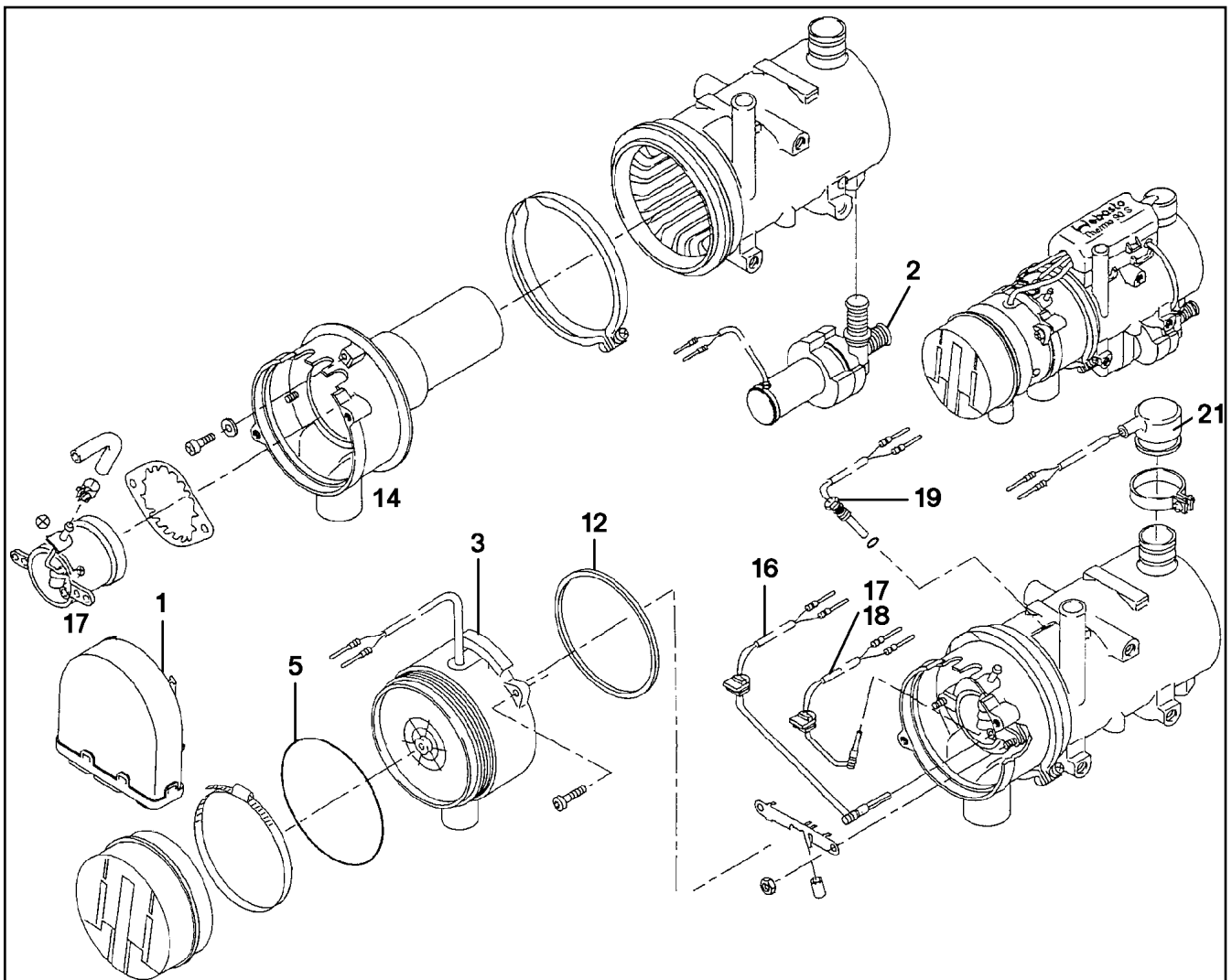
**LIEBHERR**

etk\_en\_de\_074820 LR 11350

WINCH REVOLUTION TRANSDUCER  
WINDENDREHGEBER

974

⇒ X1004077  
10 04 047 7



Pos.	Item	Quantity	Description	Bezeichnung	Serie	K
1	10 27 869 8	1	CONTROL GEAR 24V	STEUERGERAET		
2	10 29 012 1	1	CIRCULATING PUMP	UMWAEELZPUMPE		
3	10 29 012 2	1	BLOWER 24V	GBLAESE		
5	72 64 234 01	1	O-RING DIN 3771 110X2 NBR 70	O-RING		
12	10 02 119 1	1	SEALING RING 109X113X3	DICHTRING		
14	10 66 526 3	1	COMBUSTION CHAMER	BRENNKAMMER		
16	10 29 012 3	1	FLAME DETECTOR	FLAMMWAECHTER		
17	10 29 012 4	1	BURNER 24V 9,1KW	BRENNER		
18	10 29 012 5	1	PENCIL-TYPE GLOW PLUG	GLUEHSTIFT		
19	10 29 012 6	1	TEMPERATURE SENSOR	TEMPERATURFUEHLER		
21	10 29 012 7	1	OVERHEAT PROTECTION	UEBERHITZUNGSSCHUTZ		

22.1.2014  
037335

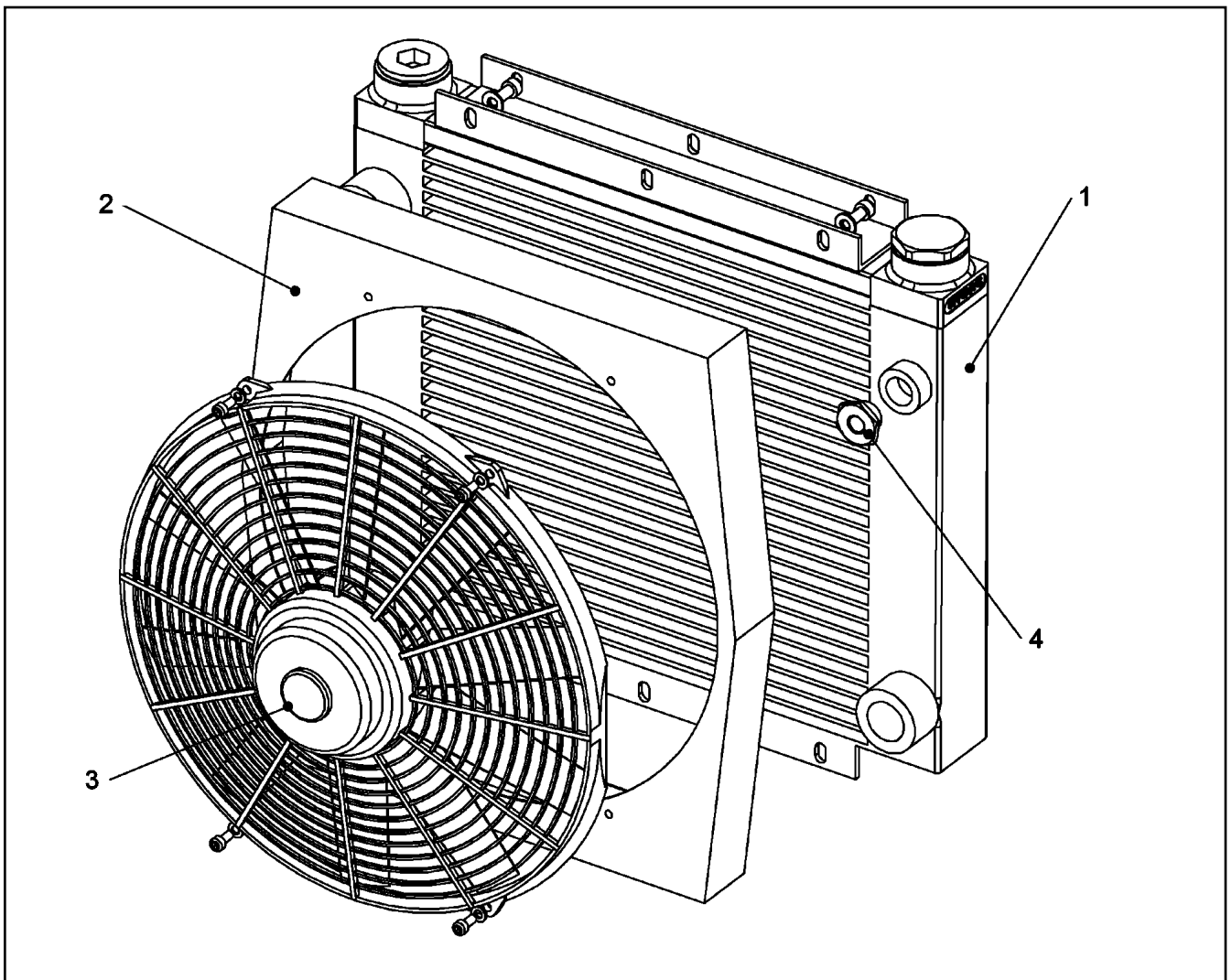
**LIEBHERR**

etk\_en\_de\_074820 LR 11350

WATER HEATING SYSTEM  
WASSERHEIZGERAET

□ 975

⇒ X10042043  
10 04 204 3



Pos.	Item	Quantity	Description	Bezeichnung	Serie	K
1	10 35 483 5	1	OIL COOLER	OELKUEHLER		
2	10 35 483 6	1	FAN HOUSING	LUEFTERGEHAEUSE		
3	10 35 483 7	1	FAN / BLOWER D=385 24V	LUEFTER		
4	10 35 483 9	1	REDUCER M22/M14X1,5	REDUZIERUNG		

22.1.2014  
046907

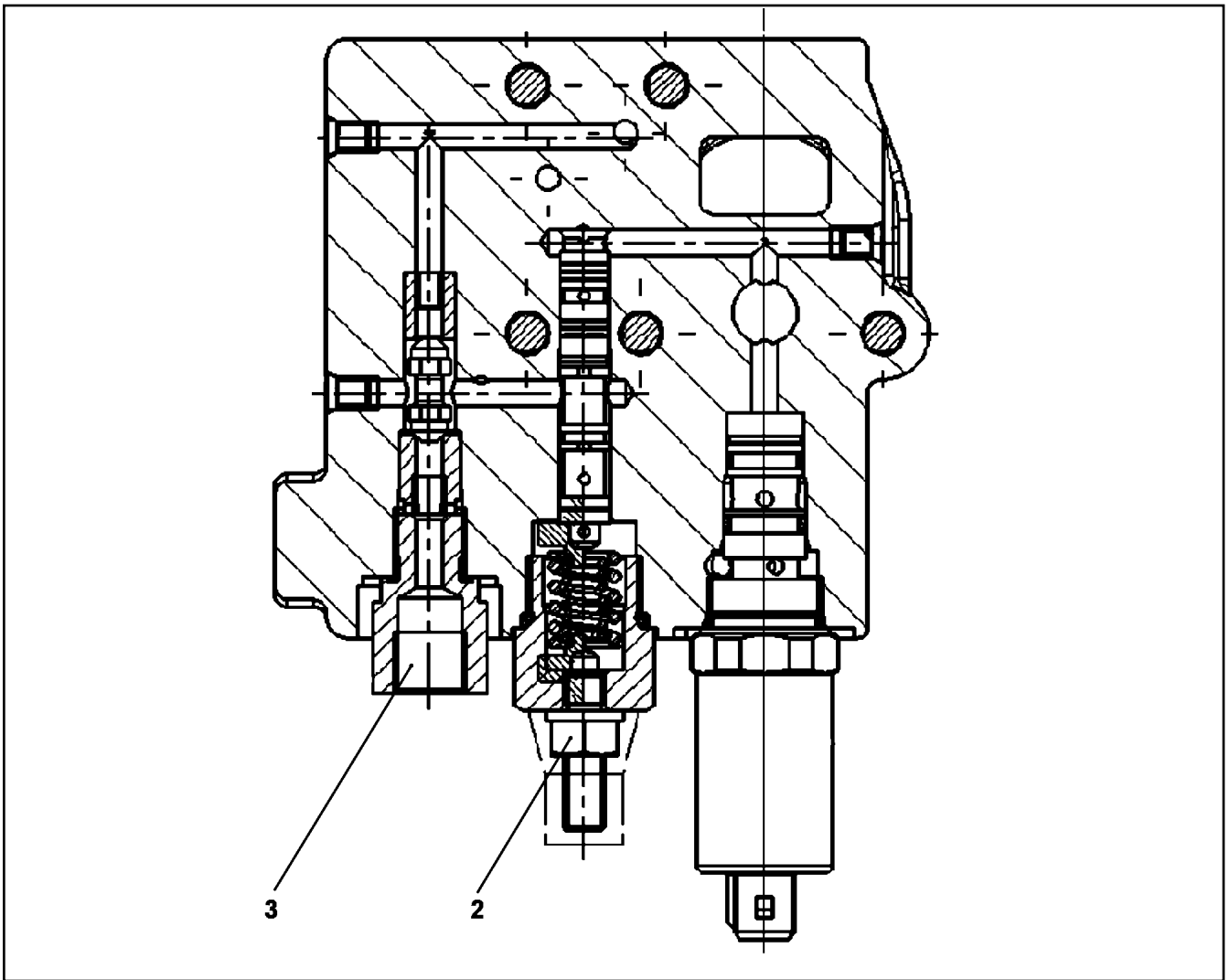
**LIEBHERR**

etk\_en\_de\_074820 LR 11350

OIL AIR COOLER  
OEL-LUFTKUEHLER

976

⇒ X10097345  
10 09 734 5



Pos.	Item	Quantity	Description	Bezeichnung	Serie	K
1	10 10 206 7	1	REGULATOR ELEMENT	REGLERELEMENT		
2	10 44 299 8	1	SHUTTLE VALVE	WECHSELVENTIL		

22.1.2014  
049283

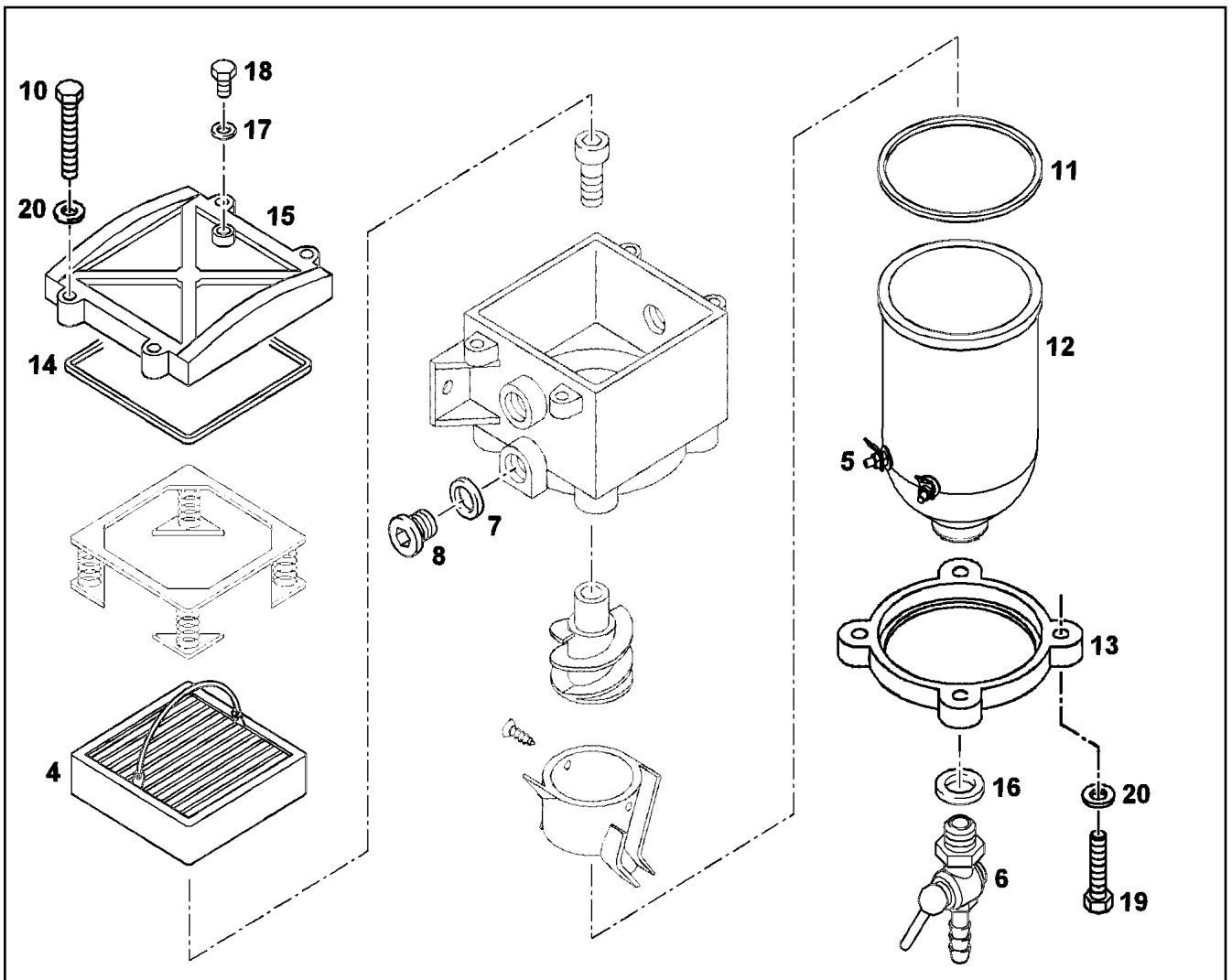
**LIEBHERR**

etk\_en\_de\_074820 LR 11350

REGULATOR  
REGLER

□ 977

⇒ X10102064  
10 10 206 4



Pos.	Item	Quantity	Description	Bezeichnung	Serie	K
2	10 33 191 6	1	HEATING FILTER	FILTERHEIZUNG		
3	10 33 196 0	1	CABLE FITTINGS	KABELGARNITUR		
4	55 31 837 08	1	FILTER ELEMENT	FILTERELEMENT		
5	10 34 675 2	2	WATER SENSOR	WASSERSONDE		
6	74 12 936	1	DRAIN TAP	ABLASSHAHN		
7	10 34 022 6	2	O-RING 19,4X2,5 HNBR	O-RING		
8	10 34 023 6	2	SCREW PLUG M22X1,5	VERSCHLUSSSCHRAUBE		
10	46 00 102	4	HEX SCREW ISO 4017 M6X30 8.8 A2C	SECHSKANTSCHRAUBE		
11	10 29 417 0	1	BOWLEN SEALING HNBR	BOWLENDICHTUNG		
12	10 67 848 9	1	BOWL M. WASSERKONTAKT	BOWLE		
13	10 21 999 1	1	HOLDING RING GK-ALS12CU	HALTERING		
14	10 29 417 1	1	LID SEAL HNBR	DECKELDICHTUNG		
15	70 27 755	1	COVER GK-ALS12CU	DECKEL		
16	10 29 417 2	1	O-RING 13X2,5 HNBR	O-RING		
17	51 45 080 08	1	USIT RING U 6,7X10X1	USIT-RING		
18	74 12 942	1	VENTILATION SCREW	ENTLUEFTUNGSSCHRAUBE		
19	49 00 539	4	HEX SCREW ISO 4017 M6X25 8.8 A3C	SECHSKANTSCHRAUBE		
20	42 00 009 01	8	WASHER ISO 7089 6 200HV A3C	SCHEIBE		

22.1.2014  
039849

**LIEBHERR**

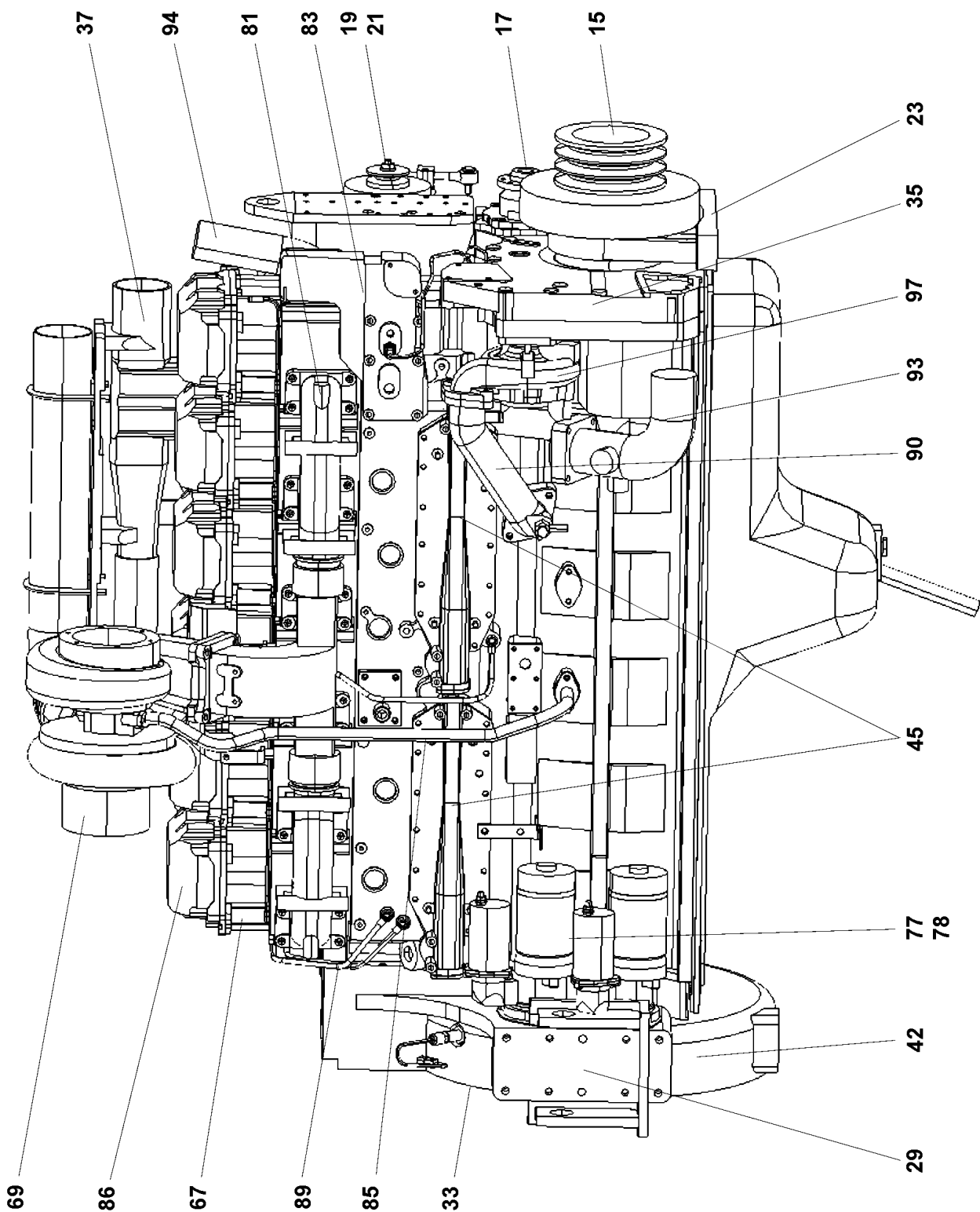
etk\_en\_de\_074820 LR 11350

FUEL PREFILTER  
KRAFTSTOFFVORFILTER

□ 978

⇒ X10113184  
10 11 318 4





- Pos. 7
- Pos. 8
- Pos. 49
- Pos. 61
- Pos. 62
- Pos. 63
- Pos. 64
- Pos. 73

22.1.2014  
044538

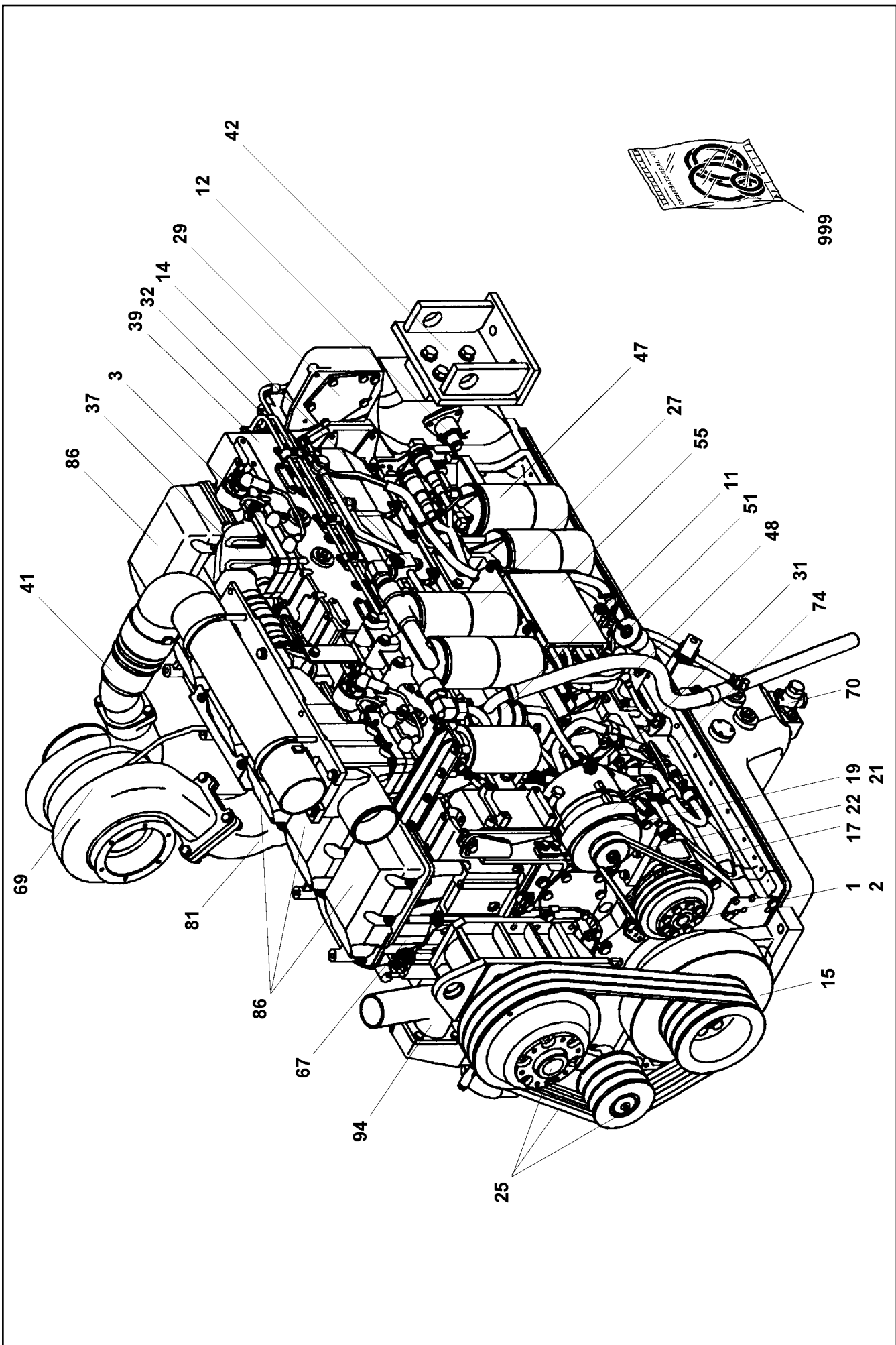
**LIEBHERR**

etk\_en\_de\_074820 LR 11350

DIESEL ENGINE  
DIESELMOTOR

☐ 979 (1/4)

⇒ X10114895  
10 11 489 5



22.1.2014  
059329

**LIEBHERR**

etk\_en\_de\_074820 LR 11350

DIESEL ENGINE  
DIESELMOTOR

▣ 980 (2/4)

⇒ X10114895  
10 11 489 5

Pos.	Item	Quantity	Description	Bezeichnung	Serie	K
3	96 53 369 08	1	AIR PREHEATING ⇒ 9 653 369 08 96 53 369 08	LUFTVORWAERMUNG		
5	96 53 370 08	1	CRANKCASE ⇒ 9 653 370 08 96 53 370 08	KURBELGEHAEUSE		
7	96 53 371 08	1	CRANKSHAFT ⇒ 9 653 371 08 96 53 371 08	KURBELWELLE		
8	96 53 372 08	1	CAM SHAFT ⇒ 9 653 372 08 96 53 372 08	NOCKENSTEUERUNG		
11	96 53 373 08	1	CRANKCASE BREATHER ⇒ 9 653 373 08 96 53 373 08	KURBELGEHAEUSEENTLUEFT		
12	96 53 374 08	1	BLOCKING DEVICE ⇒ 9 653 374 08 96 53 374 08	BLOCKIERVORRICHTUNG		
13	96 53 375 08	1	INSTALLATION BRAKE COMPRESSOR ⇒ 9 653 375 08 96 53 375 08	LUFTPRESSER ANBAU		
14	96 53 376 08	1	END COVER NOCKENSTEUERUNG ⇒ 9 653 376 08 96 53 376 08	VERSCHLUSSDECKEL		
15	96 53 377 08	1	VIBRATION DAMPER ⇒ 9 653 377 08 96 53 377 08	SCHWINGUNGSDAEMPFER		
17	96 53 378 08	1	FUEL PUMP DRIVE ⇒ 9 653 378 08 96 53 378 08	KRAFTSTOFFPUMPENANTRIEB		
18	96 53 379 08	1	THERMOSTAT ⇒ 9 653 379 08 96 53 379 08	THERMOSTAT		
19	10 65 102 1	1	GENERATOR 24V	GENERATOR		
21	96 53 380 08	1	ALTERNATOR MOUNTING ⇒ 9 653 380 08 96 53 380 08	DREHSTROMGENERATOR AN		
23	10 65 103 7	1	MOTOR SUSPENSION	MOTORAUFHAENGUNG		
25	96 53 381 08	1	FAN DRIVE ⇒ 9 653 381 08 96 53 381 08	LUEFTERANTRIEB		
27	96 53 382 08	1	FUEL FILTER ⇒ 9 653 382 08 96 53 382 08	KRAFTSTOFFFILTER		
29	96 53 383 08	1	FLYWHEEL HOUSING ⇒ 9 653 383 08 96 53 383 08	SCHWUNGRADGEHAEUSE		
31	96 53 384 08	1	FUEL PUMP ⇒ 9 653 384 08 96 53 384 08	KRAFTSTOFFPUMPE		
32	96 53 385 08	1	FUEL LINE ⇒ 9 653 385 08 96 53 385 08	KRAFTSTOFFLEITUNG		
33	96 53 386 08	1	FLYWHEEL ⇒ 9 653 386 08 96 53 386 08	SCHWUNGRAD		
35	96 53 387 08	1	POWER UNIT SUPPORT ⇒ 9 653 387 08 96 53 387 08	AGGREGATETRAEGER		
37	96 53 388 08	1	AIR INTAKE SOCKET ⇒ 9 653 388 08 96 53 388 08	LUFTANSAUGSTUTZEN		
39	96 53 389 08	1	SUCTION MANIFOLD ⇒ 9 653 389 08 96 53 389 08	ANSAUGKRUEMMER		
41	96 53 390 08	1	SUCTION DUCT ⇒ 9 653 390 08 96 53 390 08	ANSAUGLEITUNG		
42	96 53 391 08	1	HOLDER ⇒ 9 653 391 08 96 53 391 08	HALTER		
45	96 53 392 08	1	OIL COOLER ⇒ 9 653 392 08 96 53 392 08	OELKUEHLER		
47	96 53 393 08	2	OIL FILTER ⇒ 9 653 393 08 96 53 393 08	OELFILTER		
48	96 53 394 08	1	OIL-LEVEL GAUGE ⇒ 9 653 394 08 96 53 394 08	OELMESSSTAB		
49	96 53 395 08	1	LUBRICATING OIL PUMP ⇒ 9 653 395 08 96 53 395 08	SCHMIEROELPUMPE		
51	96 53 396 08	1	OIL FILLER NECK ⇒ 9 653 396 08 96 53 396 08	OELEINFUELLSTUTZEN		
53	96 53 397 08	1	OIL SUMP ⇒ 9 653 397 08 96 53 397 08	OELWANNE		

22.1.2014	etk_en_de_074820 LR 11350	<input type="checkbox"/> 981 (3/4)
<b>LIEBHERR</b>	DIESEL ENGINE DIESELMOTOR	⇒ X10114895 10 11 489 5

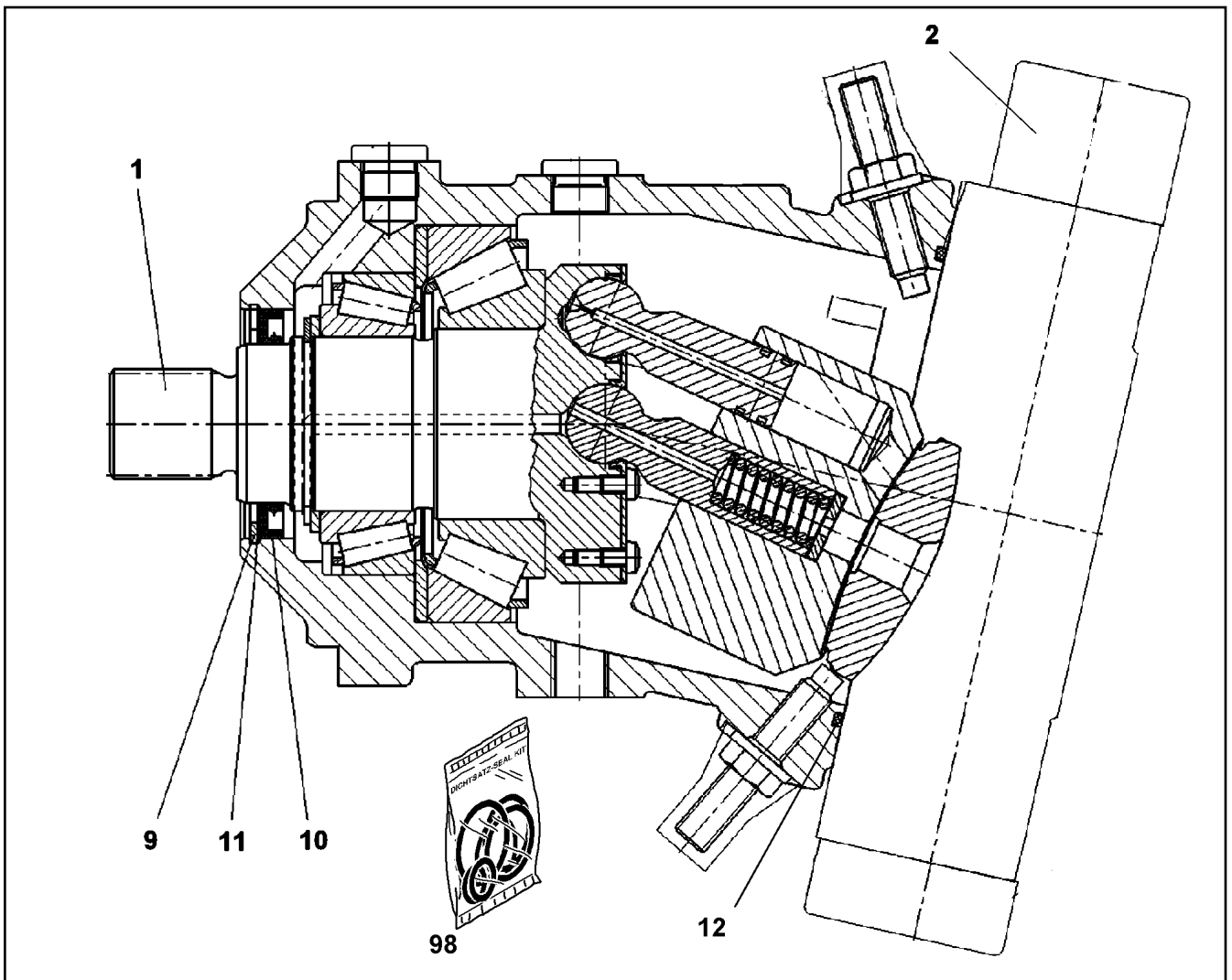
Pos.	Item	Quantity	Description	Bezeichnung	Serie	K
55	96 53 398 08	1	MOTOR SPEED CONTROL ⇒ 9 653 398 08 96 53 398 08	MOTORREGULIERUNG		
61	96 53 399 08	6	PISTON ⇒ 9 653 399 08 96 53 399 08	KOLBEN		
62	96 53 400 08	1	CAMS SHAFT ⇒ 9 653 400 08 96 53 400 08	NOCKENWELLE		
63	96 53 401 08	1	INJECTOR ⇒ 9 653 401 08 96 53 401 08	EINSPRITZDUESE		
64	96 53 402 08	1	FUEL LINES ⇒ 9 653 402 08 96 53 402 08	KRAFTSTOFFLEITUNGEN		
67	96 53 403 08	6	CYLINDER HEAD ⇒ 9 653 403 08 96 53 403 08	ZYLINDERKOPF		
69	96 53 404 08	1	EXHAUST GAS TURBOCHARGER ⇒ 9 653 404 08 96 53 404 08	ABGASTURBOLADER		
70	96 53 405 08	1	OIL DRAIN VALVE ⇒ 9 653 405 08 96 53 405 08	OELABLASSVENTIL		
73	96 53 406 08	1	ROCKER LEVER ⇒ 9 653 406 08 96 53 406 08	KIPPEBEL		
74	96 53 407 08	1	GENERATOR COVER ⇒ 9 653 407 08 96 53 407 08	GENERATORABDECKUNG		
77	96 53 408 08	2	ADD-ON PARTS ANLASSER ⇒ 9 653 408 08 96 53 408 08	ANBAUTEILE		
78	10 65 104 1	2	STARTER 24V	ANLASSER		
81	96 53 409 08	1	OUTLET MANIFOLD ⇒ 9 653 409 08 96 53 409 08	ABGASKRUEMMER		
83	96 53 410 08	1	THERMOSTAT HOUSING ⇒ 9 653 410 08 96 53 410 08	THERMOSTATGEHAEUSE		
85	96 53 411 08	1	PIPELINES ATL ⇒ 9 653 411 08 96 53 411 08	ROHRLEITUNGEN		
86	96 53 412 08	6	VALVE COVER ⇒ 9 653 412 08 96 53 412 08	VENTILDECKEL		
89	96 53 413 08	1	WATER FILTER ⇒ 9 653 413 08 96 53 413 08	WASSERFILTER		
90	96 53 414 08	1	COOLING WATER LINE ⇒ 9 653 414 08 96 53 414 08	KUEHLWASSERLEITUNG		
93	96 53 415 08	1	WATER CONNECTION IN ⇒ 9 653 415 08 96 53 415 08	WASSERSTUTZEN		
94	96 53 416 08	1	WATER CONNECTION OUT ⇒ 9 653 416 08 96 53 416 08	WASSERSTUTZEN		
97	96 53 417 08	1	WATER PUMP ⇒ 9 653 417 08 96 53 417 08	WASSERPUMPE		
999	96 53 418 08	1	SEAL KIT ⇒ 9 653 418 08 96 53 418 08	DICHTSATZ		

22.1.2014

etk\_en\_de\_074820 LR 11350

982 (4/4)

**LIEBHERR**DIESEL ENGINE  
DIESELMOTOR⇒ X10114895  
10 11 489 5



Pos.	Item	Quantity	Description	Bezeichnung	Serie	K
1	57 19 351 08	1	DRIVING GEAR	TRIEBWERK		
2	10 65 300 6	1	ADJUSTMENT	VERSTELLUNG		
			⇒ X10653006 10 65 300 6			
9	10 17 163 2	1	LOCKING RING DIN 472 90X3 FLZNNC-120H	SICHERUNGSRING		
10	71 00 250 08	1	SHAFT SEAL 70X90X7 FPM	WELLENDICHTRING		
11	57 15 133 08	1	SUPPORTING WASHER DIN 988 S 75X90X3	STUETZSCHEIBE		
12	57 13 077 08	1	O-RING ARP 568 202,79X3,53 NBR70	O-RING		
98	10 44 173 8	1	SEAL KIT VARIAB.DISPLAC.MOTOR	DS VERSTELLMOTOR		

22.1.2014  
059923

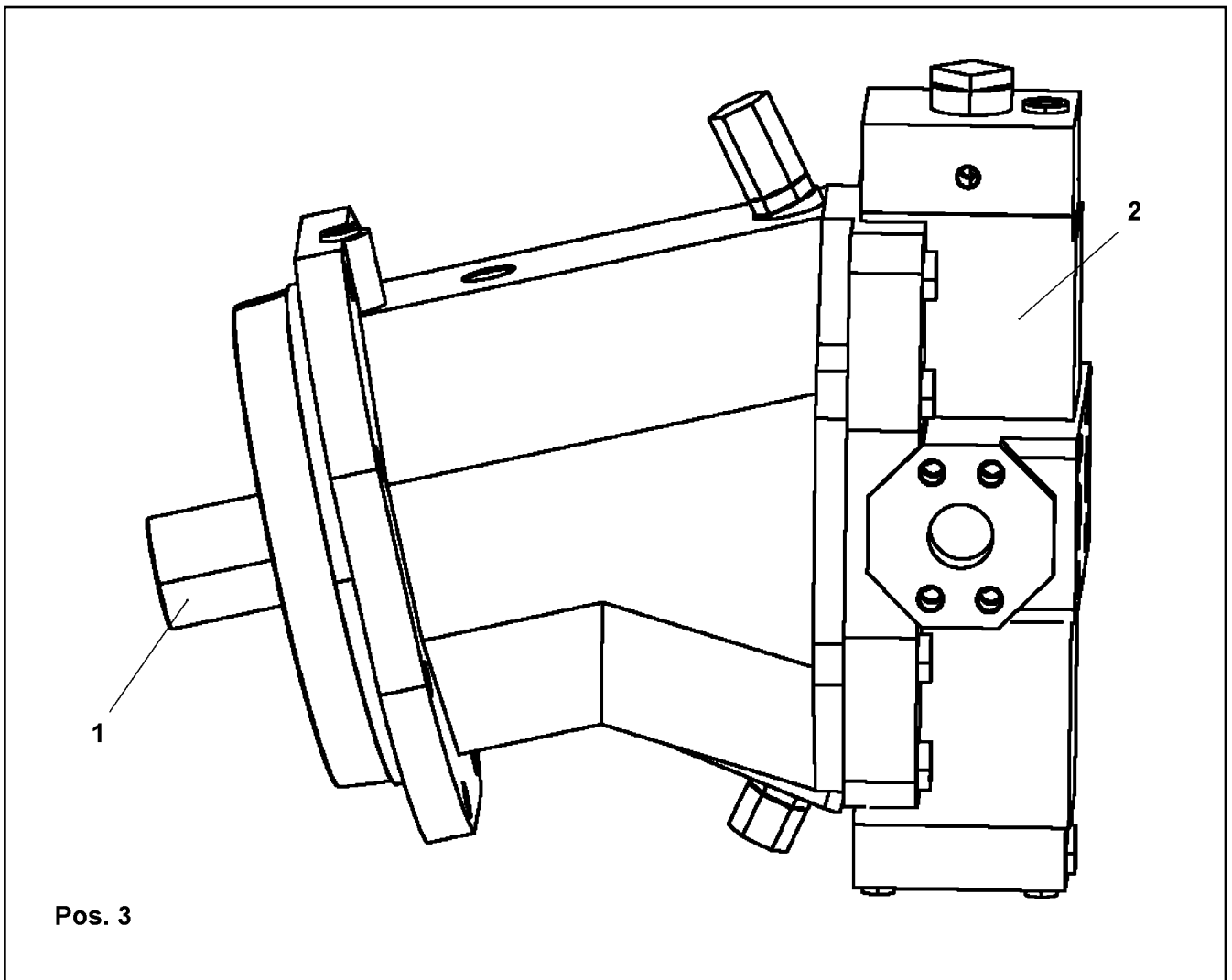
**LIEBHERR**

etk\_en\_de\_074820 LR 11350

VARIABLE DISPLACEMENT MOTOR  
VERSTELLMOTOR

983

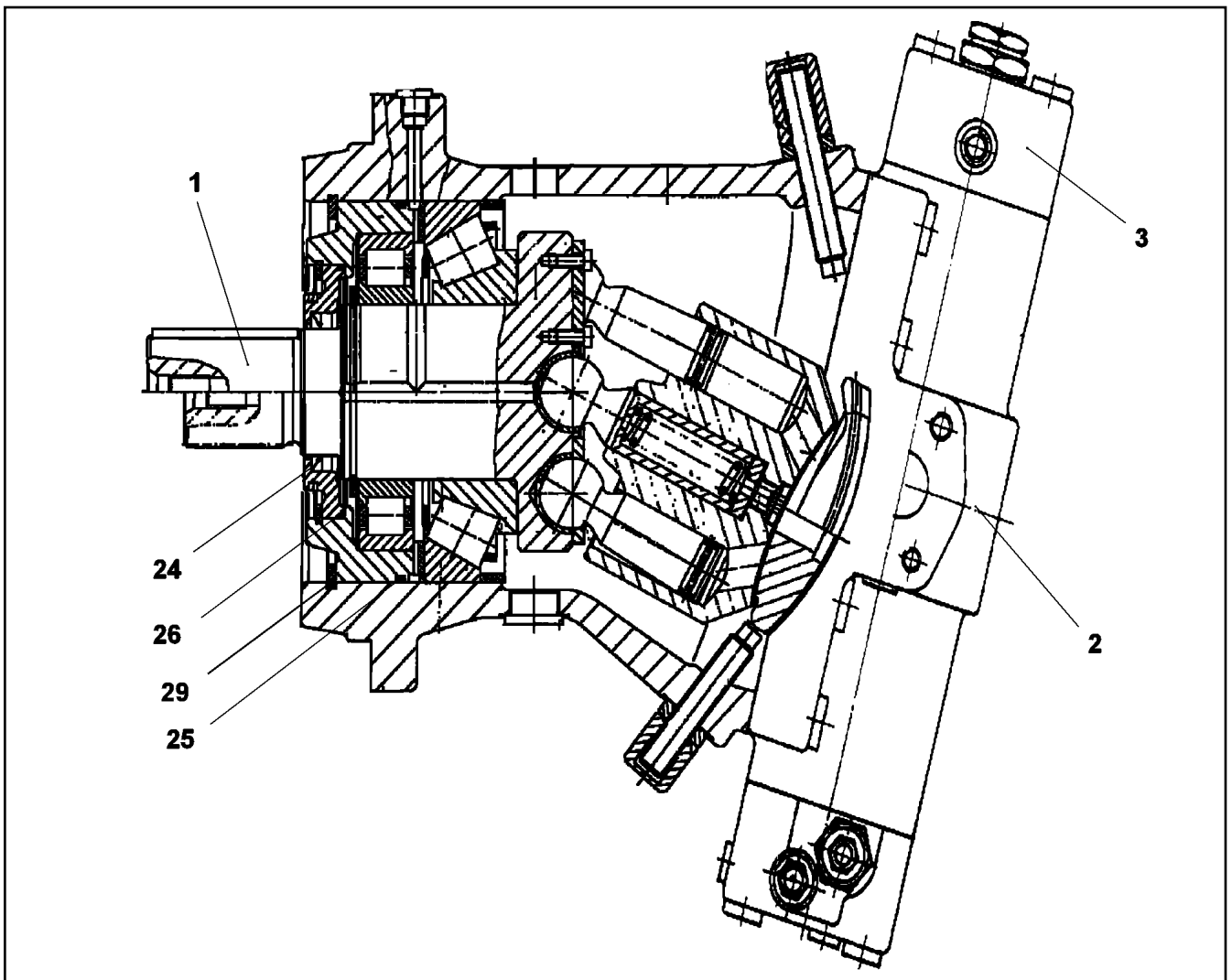
⇒ X10220058  
10 22 005 8



Pos. 3

Pos.	Item	Quantity	Description	Bezeichnung	Serie	K
1	10 46 781 8	1	DRIVING GEAR ⇒ X10467818    10 46 781 8	TRIEBWERK		
2	10 67 841 2	1	ADJUSTMENT ⇒ X10678412    10 67 841 2	VERSTELLUNG		
3	10 67 841 3	1	FLUSH-/FEED PRESSURE VALVE	SPUEL + SPEISEDRUCKVENTIL		

22.1.2014 059686 <b>LIEBHERR</b>	etk_en_de_074820 LR 11350 VARIABLE DISPLACEMENT MOTOR VERSTELLMOTOR	<input type="checkbox"/> 984 ⇒ X10220059 10 22 005 9
--	---	--



Pos.	Item	Quantity	Description	Bezeichnung	Serie	K
1	10 46 781 8	1	DRIVING GEAR ⇒ X10467818 10 46 781 8	TRIEBWERK		
2	10 46 781 9	1	ADJUSTMENT	VERSTELLUNG		
3	10 46 782 0	1	CONTROL ELEMENT ⇒ X10467820 10 46 782 0	STEUERTEIL		
24	10 46 783 5	1	SHAFT SEAL BAFSL 80X100X7 FPM 75 V 59	WELLENDICHTRING		
25	57 04 521 08	1	O-RING 230X5 NBR90	O-RING		
26	10 33 339 7	1	O-RING 155X3,5 V80	O-RING		
29	42 81 047 08	1	LOCKING RING DIN 472 160X4	SICHERUNGSRING		

22.1.2014  
049647

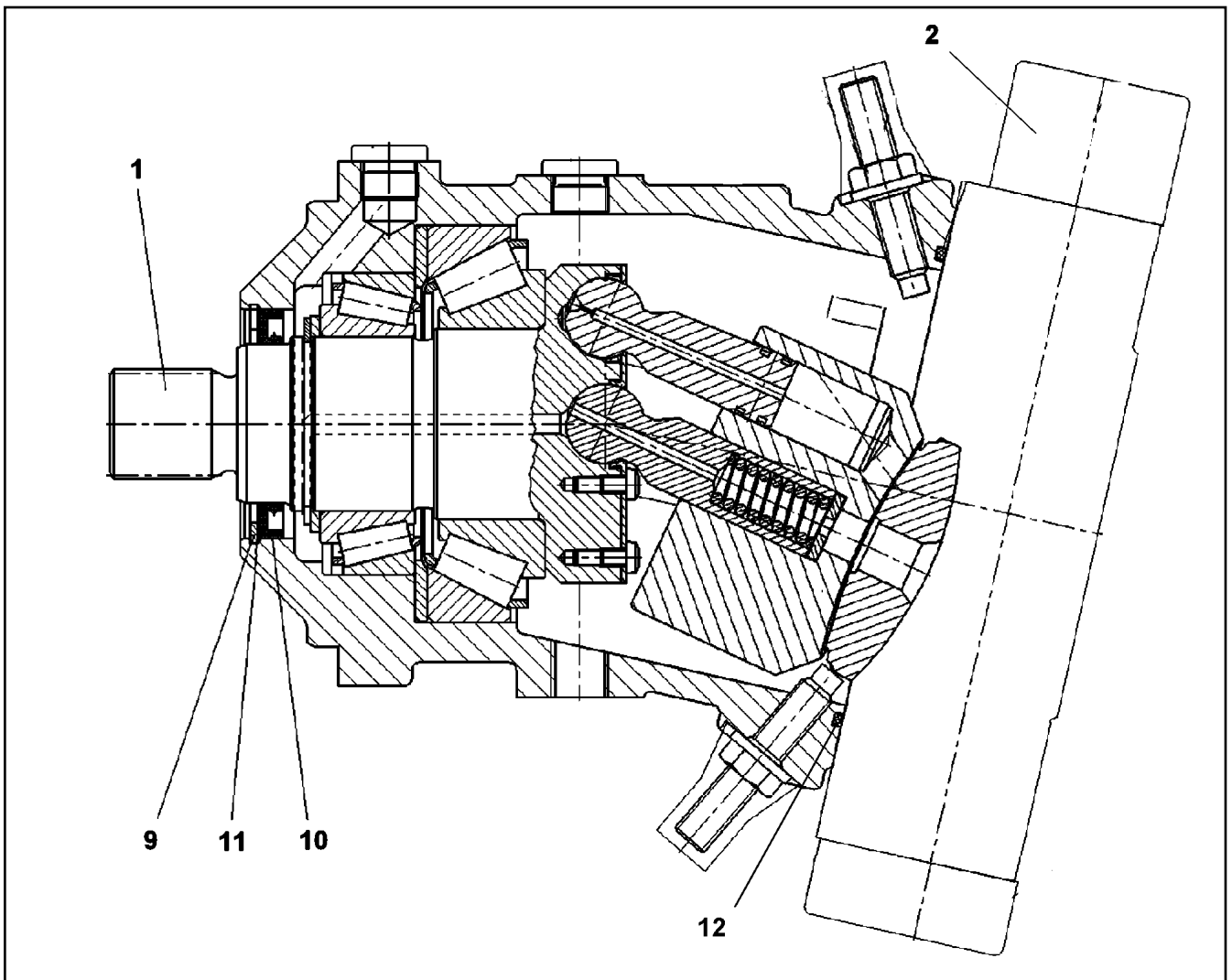
**LIEBHERR**

etk\_en\_de\_074820 LR 11350

VARIABLE DISPLACEMENT MOTOR  
VERSTELLMOTOR

▣ 985

⇒ X10220060  
10 22 006 0



Pos.	Item	Quantity	Description	Bezeichnung	Serie	K
1	57 19 351 08	1	DRIVING GEAR	TRIEBWERK		
2	10 66 380 7	1	ADJUSTMENT ⇒ X10663807 10 66 380 7	VERSTELLUNG		
9	10 17 163 2	1	LOCKING RING DIN 472 90X3 FLZNNC-120H	SICHERUNGSRING		
10	71 00 250 08	1	SHAFT SEAL 70X90X7 FPM	WELLENDICHTRING		
11	57 15 133 08	1	SUPPORTING WASHER DIN 988 S 75X90X3	STUETZSCHEIBE		
12	57 13 077 08	1	O-RING ARP 568 202,79X3,53 NBR70	O-RING		

22.1.2014  
059620

**LIEBHERR**

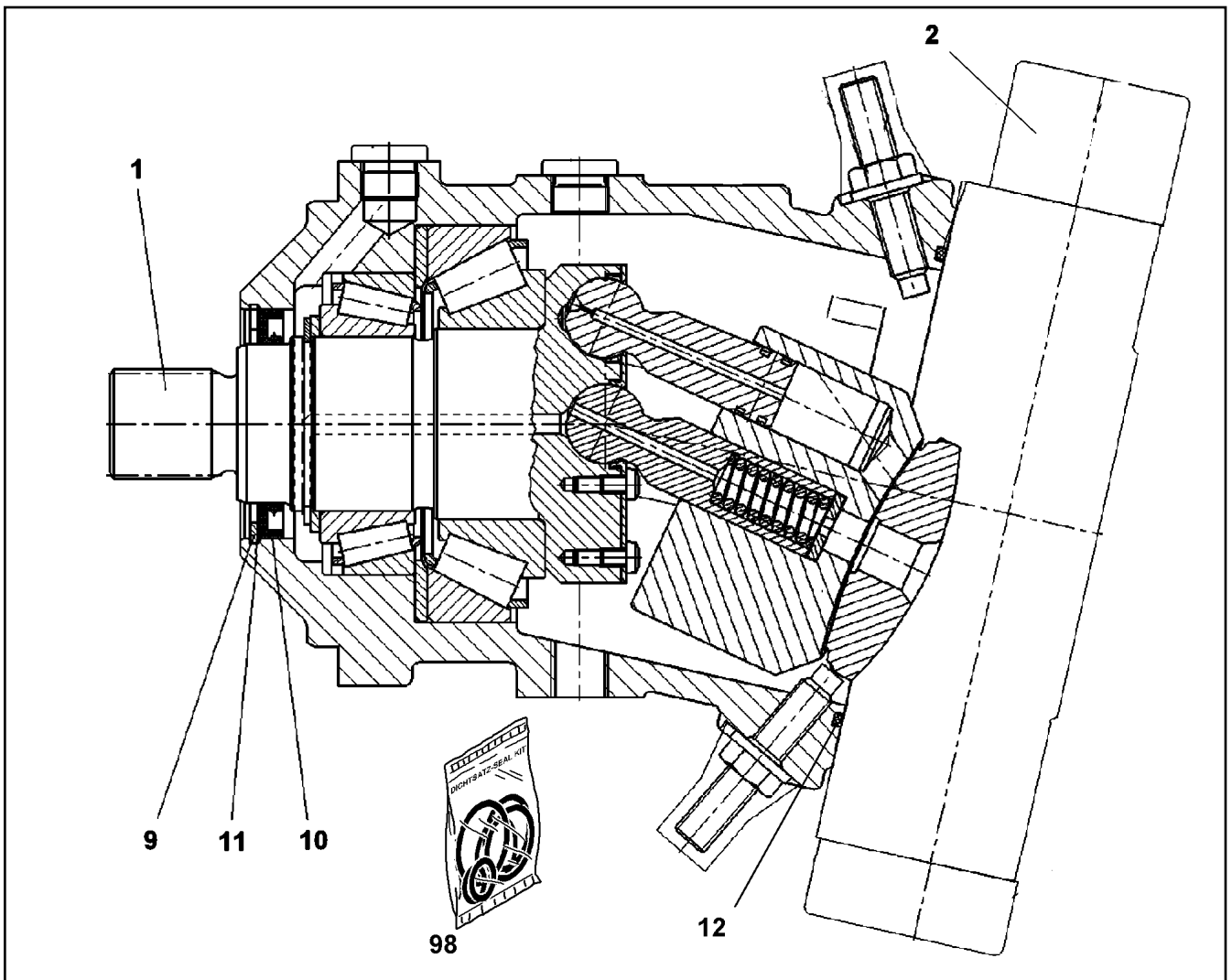
etk\_en\_de\_074820 LR 11350

VARIABLE DISPLACEMENT MOTOR  
VERSTELLMOTOR

□ 986

⇒ X10220062  
10 22 006 2





Pos.	Item	Quantity	Description	Bezeichnung	Serie	K
1	57 19 351 08	1	DRIVING GEAR	TRIEBWERK		
3	10 65 300 6	1	ADJUSTMENT ⇒ X10653006 10 65 300 6	VERSTELLUNG		
9	10 17 163 2	1	LOCKING RING DIN 472 90X3 FLZNNC-120H	SICHERUNGSRING		
10	71 00 250 08	1	SHAFT SEAL 70X90X7 FPM	WELLENDICHTRING		
11	57 15 133 08	1	SUPPORTING WASHER DIN 988 S 75X90X3	STUETZSCHEIBE		
12	57 13 077 08	1	O-RING ARP 568 202,79X3,53 NBR70	O-RING		
98	10 44 173 8	1	SEAL KIT VARIAB.DISPLAC.MOTOR	DS VERSTELLMOTOR		

22.1.2014  
059933

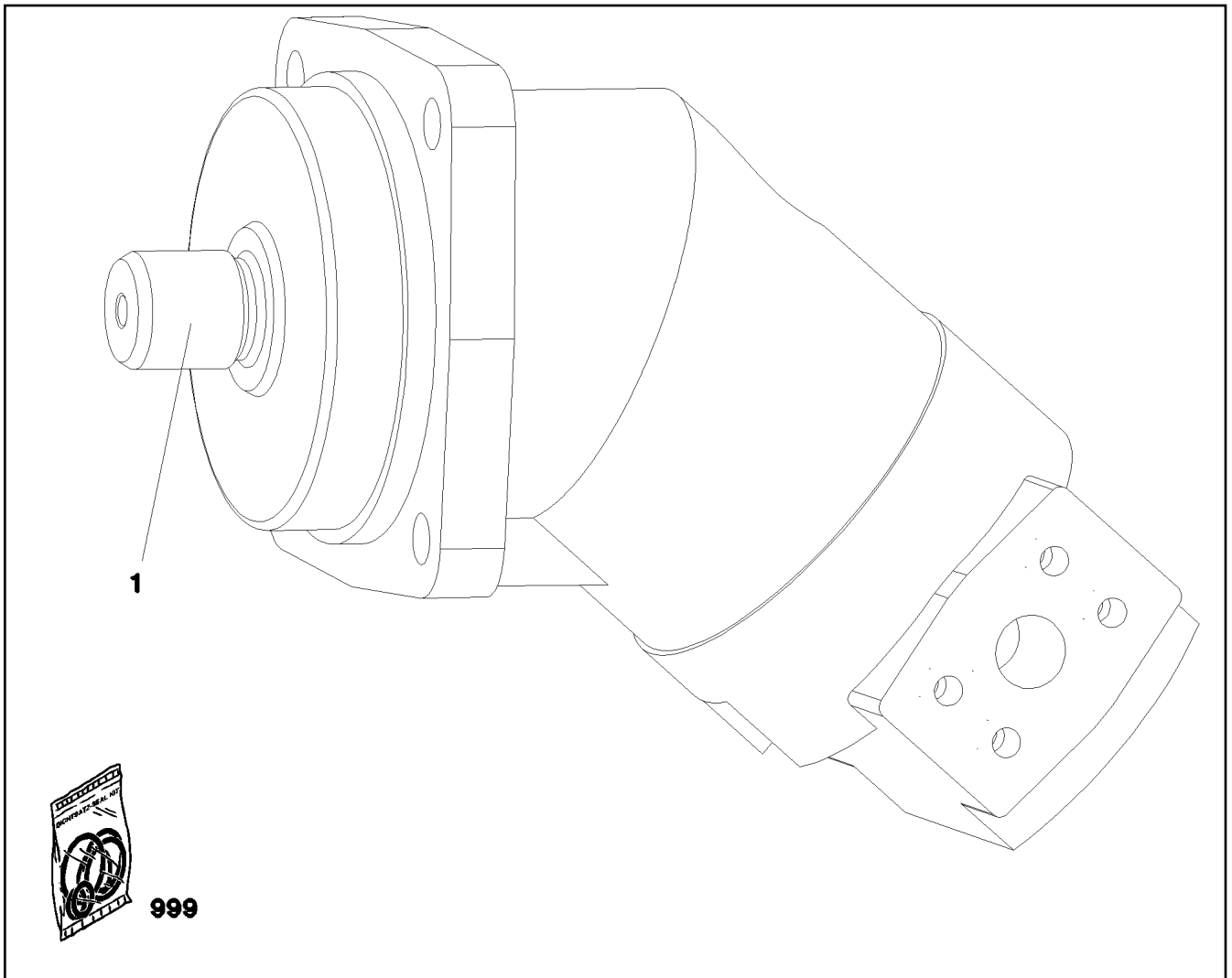
**LIEBHERR**

etk\_en\_de\_074820 LR 11350

VARIABLE DISPLACEMENT MOTOR  
VERSTELLMOTOR

987

⇒ X10220063  
10 22 006 3



Pos.	Item	Quantity	Description	Bezeichnung	Serie	K
1	10 41 109 6	1	DRIVING GEAR	TRIEBWERK		
999	10 41 109 9	1	SEAL KIT F. OIL MOTOR	DS AXIALKOLBENMOTOR		

22.1.2014  
049006

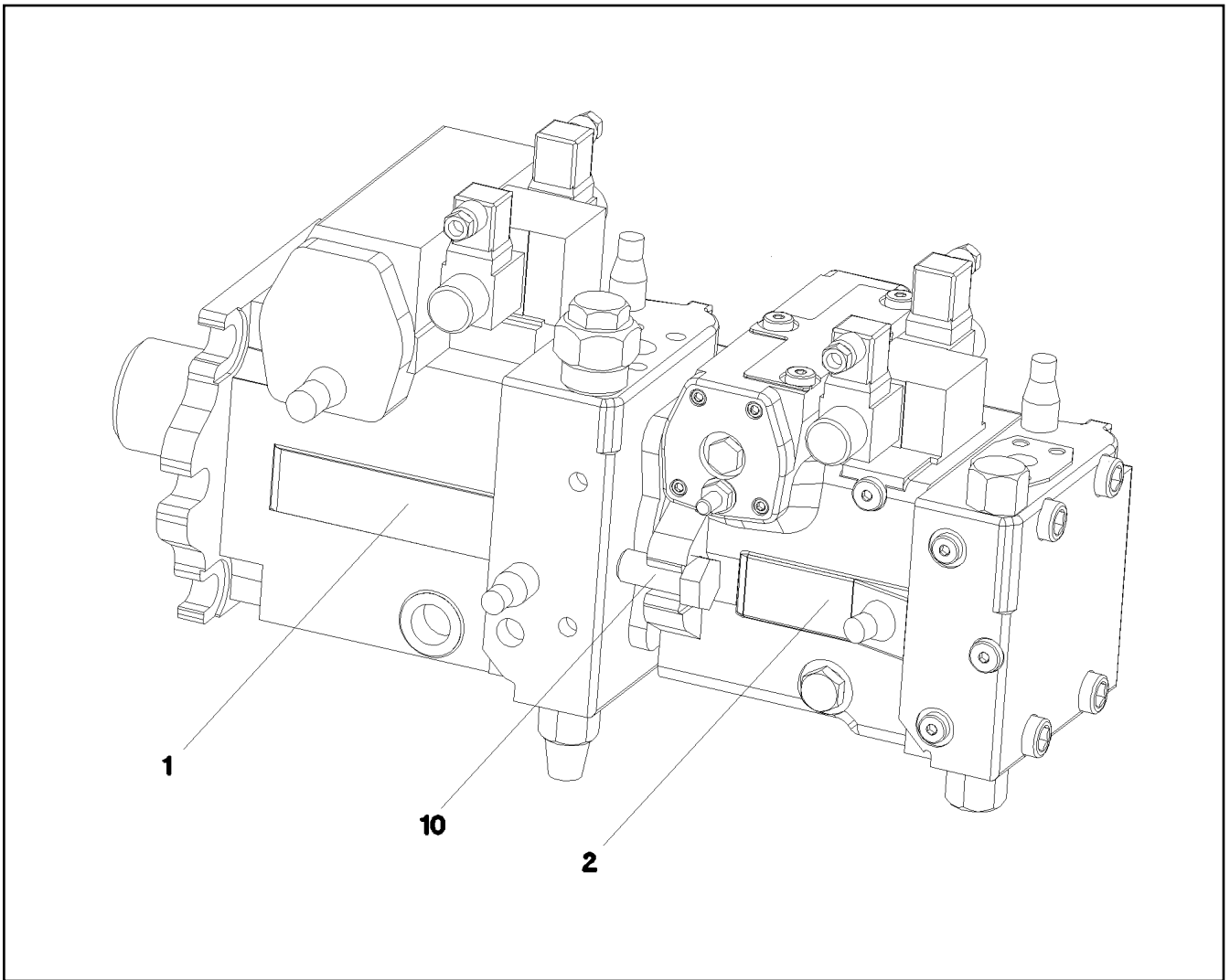
**LIEBHERR**

etk\_en\_de\_074820 LR 11350

AXIAL PISTON MOTOR  
AXIALKOLBENMOTOR

988

⇒ X10220347  
10 22 034 7



Pos.	Item	Quantity	Description	Bezeichnung	Serie	K
1	10 41 173 9	1	VARIABLE PUMP A4VG/180LI ⇒ X10411739 10 41 173 9	VERSTELLPUMPE		
2	10 49 301 7	1	VARIABLE PUMP A4VG/180LI ⇒ X10493017 10 49 301 7	VERSTELLPUMPE		
10	46 00 020	4	HEX SCREW ISO 4017 M20X45 8.8 A3C	SECHSKANTSCHRAUBE		

22.1.2014  
059095

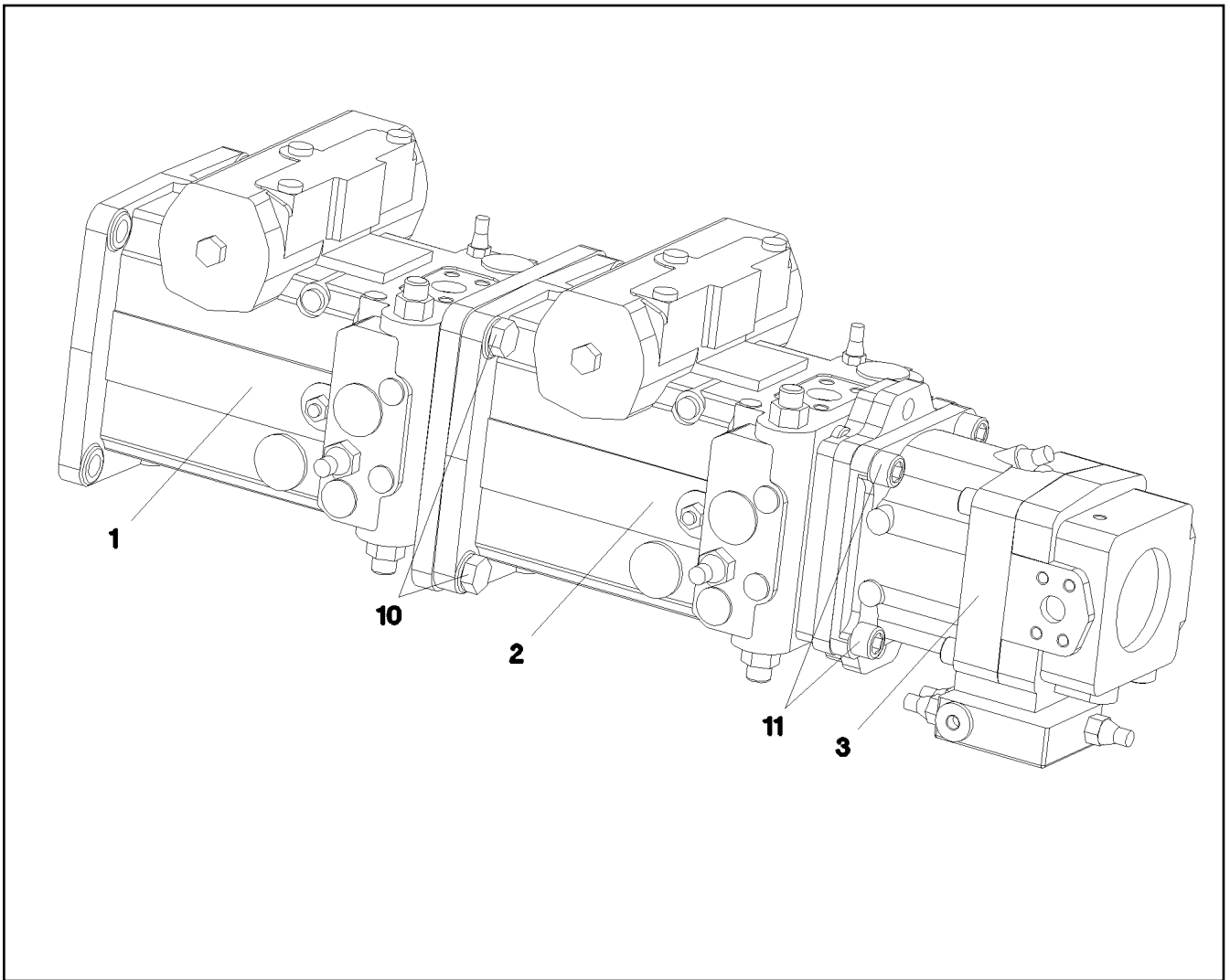
**LIEBHERR**

etk\_en\_de\_074820 LR 11350

TWO-STAGE PUMP  
ZWEIFACHPUMPE

989

⇒ X10220482  
10 22 048 2



Pos.	Item	Quantity	Description	Bezeichnung	Serie	K
1	10 41 173 9	1	VARIABLE PUMP A4VG/180LI ⇒ X10411739 10 41 173 9	VERSTELLPUMPE		
2	10 41 172 8	1	VARIABLE PUMP A4VG/180LI ⇒ X10411728 10 41 172 8	VERSTELLPUMPE		
3	10 41 174 0	1	VARIABLE PUMP A11VD/74LI ⇒ X10411740 10 41 174 0	VERSTELLPUMPE		
10	46 00 020	4	HEX SCREW ISO 4017 M20X45 8.8 A3C	SECHSKANTSCHRAUBE		
11	46 00 263	4	SOCKET HEAD SCREW ISO 4762 M20X40 8.	ZYLINDERSCHRAUBE		

22.1.2014  
049022

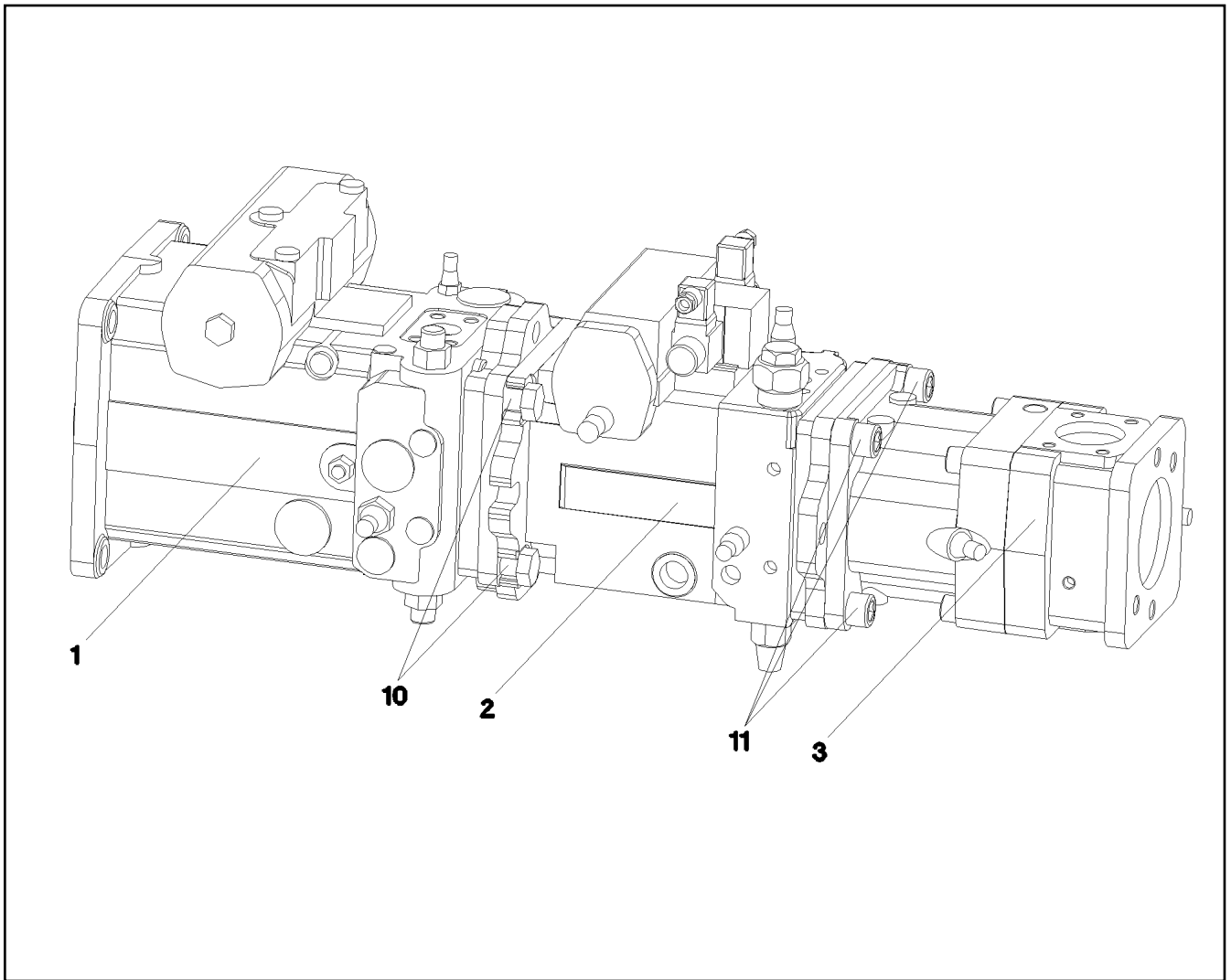
**LIEBHERR**

etk\_en\_de\_074820 LR 11350

TRIPLE PUMP  
DREIFACHPUMPE

▣ 990

⇒ X10220484  
10 22 048 4



Pos.	Item	Quantity	Description	Bezeichnung	Serie	K
1	10 41 173 3	1	VARIABLE PUMP A4VG/180LI ⇒ X10411733 10 41 173 3	VERSTELLPUMPE		
2	10 41 173 4	1	VARIABLE PUMP A4VG/90 LI ⇒ X10411734 10 41 173 4	VERSTELLPUMPE		
3	10 41 173 6	1	VARIABLE PUMP A11VO/74LI ⇒ X10411736 10 41 173 6	VERSTELLPUMPE		
10	46 00 020	4	HEX SCREW ISO 4017 M20X45 8.8 A3C	SECHSKANTSCHRAUBE		
11	46 00 263	4	SOCKET HEAD SCREW ISO 4762 M20X40 8.	ZYLINDERSCHRAUBE		

22.1.2014  
049020

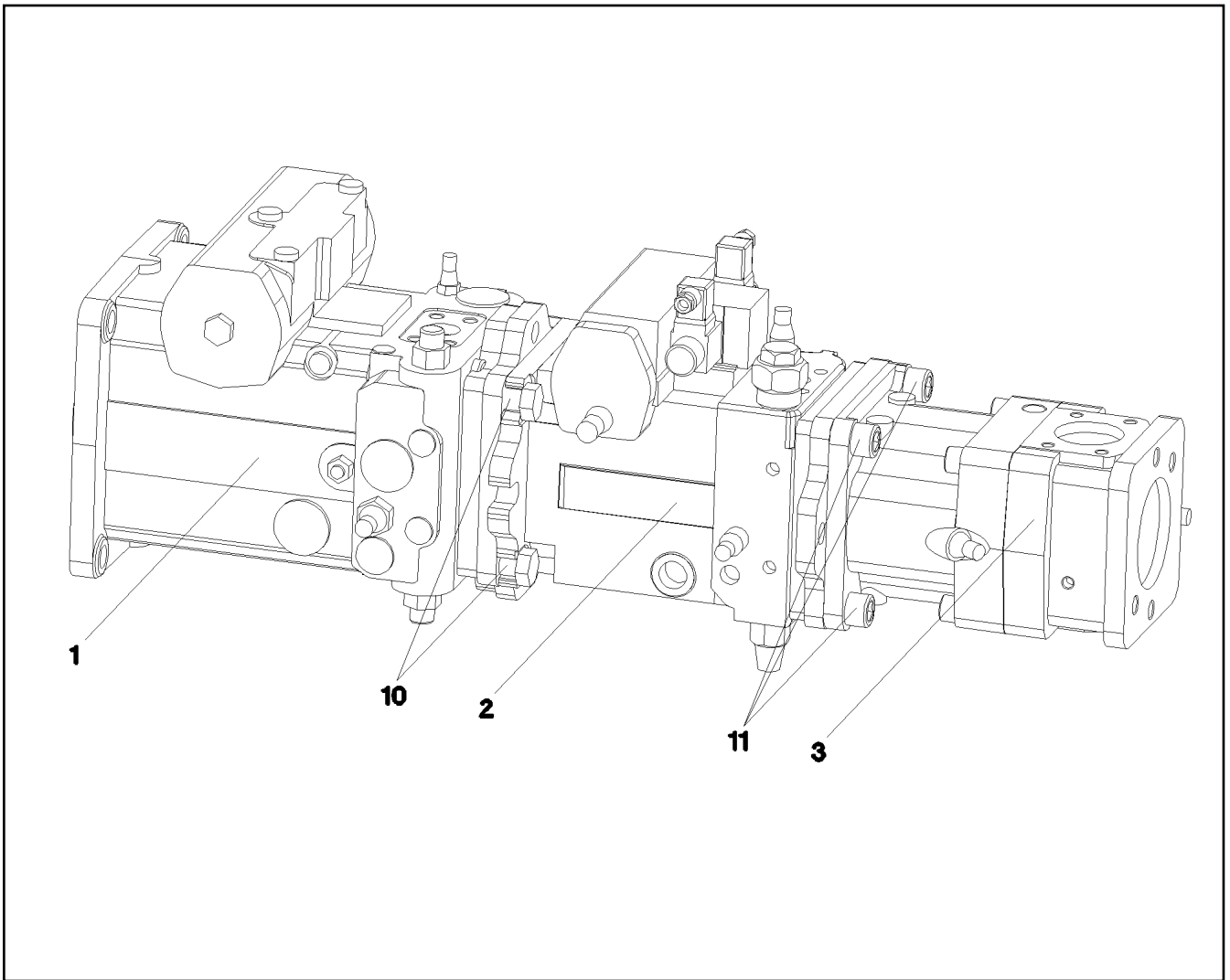
**LIEBHERR**

etk\_en\_de\_074820 LR 11350

TRIPLE PUMP  
DREIFACHPUMPE

991

⇒ X10220486  
10 22 048 6



Pos.	Item	Quantity	Description	Bezeichnung	Serie	K
1	10 41 172 8	1	VARIABLE PUMP A4VG/180LI ⇒ X10411728 10 41 172 8	VERSTELLPUMPE		
2	10 41 173 0	1	VARIABLE PUMP A11VO/74LI ⇒ X10411730 10 41 173 0	VERSTELLPUMPE		
3	10 41 173 2	1	VARIABLE PUMP A11VO/74LI ⇒ X10411732 10 41 173 2	VERSTELLPUMPE		
20	46 00 263	8	SOCKET HEAD SCREW ISO 4762 M20X40 8.	ZYLINDERSCHRAUBE		

22.1.2014  
049021

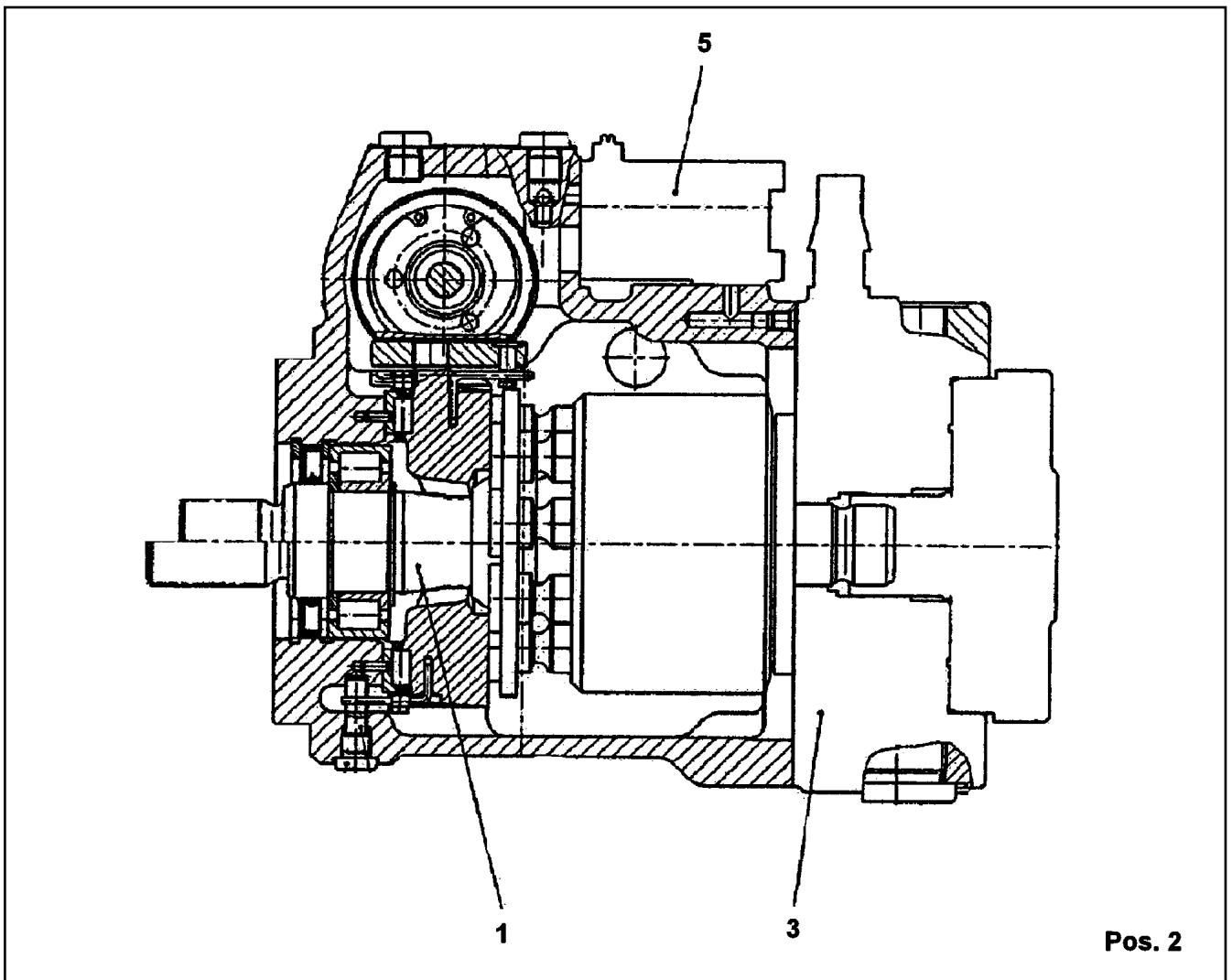
**LIEBHERR**

etk\_en\_de\_074820 LR 11350

TRIPLE PUMP  
DREIFACHPUMPE

992

⇒ X10220488  
10 22 048 8



Pos.	Item	Quantity	Description	Bezeichnung	Serie	K
1	10 33 104 7	1	DRIVING GEAR	TRIEBWERK		
2	10 33 104 8	1	ADJUSTMENT	VERSTELLUNG		
3	57 19 022 08	1	CONNECTING PLATE	ANSCHLUSSPLATTE		
			⇒ 5 719 022 08	57 19 022 08		
5	57 19 113 08	1	CONTROL UNIT	ANSTEUERGERAET		
			⇒ 5 719 113 08	57 19 113 08		

22.1.2014  
047370

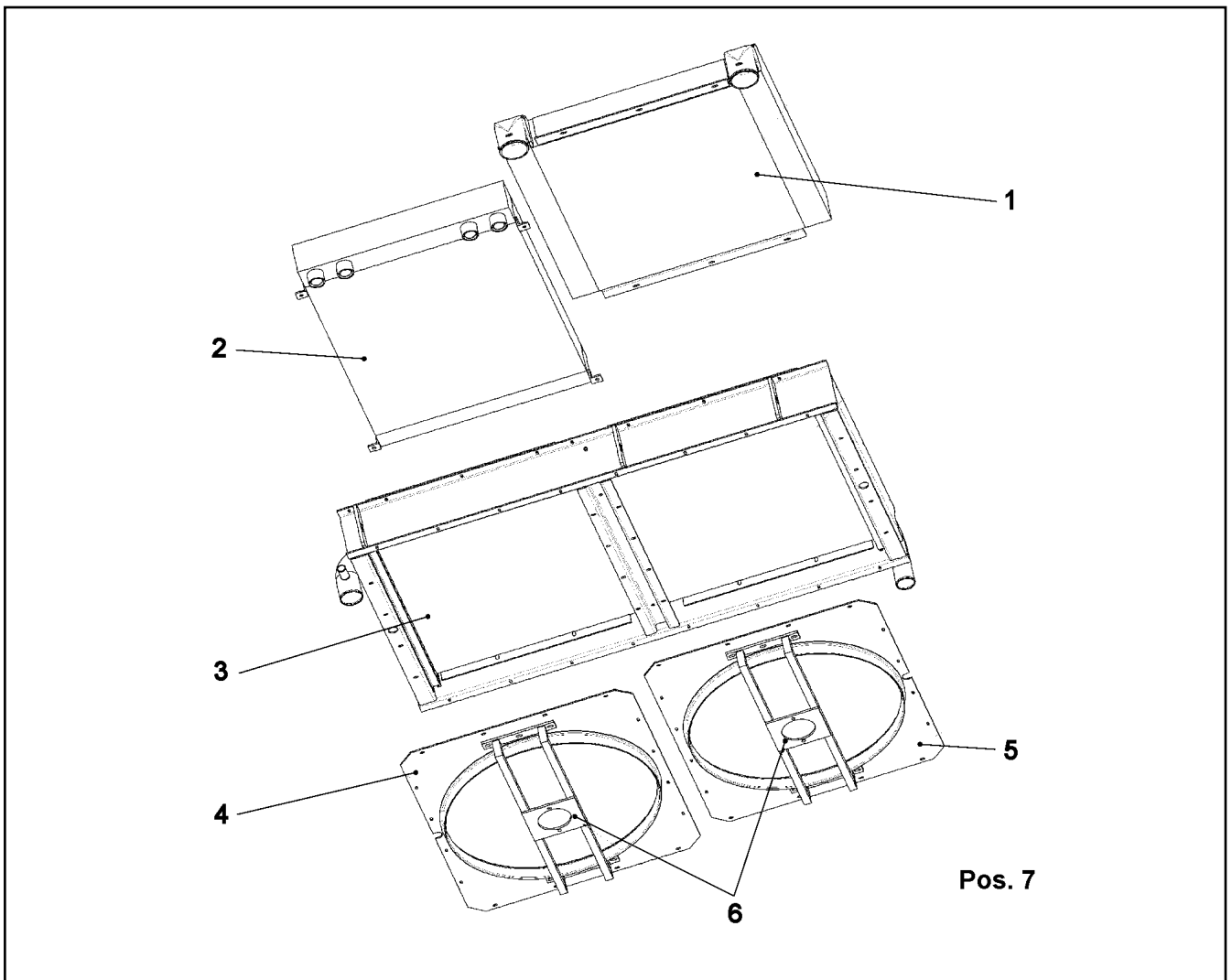
**LIEBHERR**

etk\_en\_de\_074820 LR 11350

VARIABLE PUMP  
VERSTELLPUMPE

□ 993

⇒ X10220489  
10 22 048 9



Pos.	Item	Quantity	Description	Bezeichnung	Serie	K
1	10 35 552 1	1	CHARGE AIR COOLER ALU	LADELUFTKUEHLER		
2	10 35 552 4	1	OIL COOLER ALU	OELKUEHLER		
3	10 35 552 7	1	WATER COOLER CU/MS/ST	WASSERKUEHLER		
4	10 35 556 9	1	AERATOR ALU/ST	BELUEFTUNGSEINRICHTUNG		
5	10 35 557 0	1	AERATOR ALU/ST	BELUEFTUNGSEINRICHTUNG		
6	10 35 557 2	2	MOTOR SEAT ST	MOTORAUFNAHME		
7	10 35 557 3	2	FAN / BLOWER PAG	LUEFTER		

22.1.2014  
044589

**LIEBHERR**

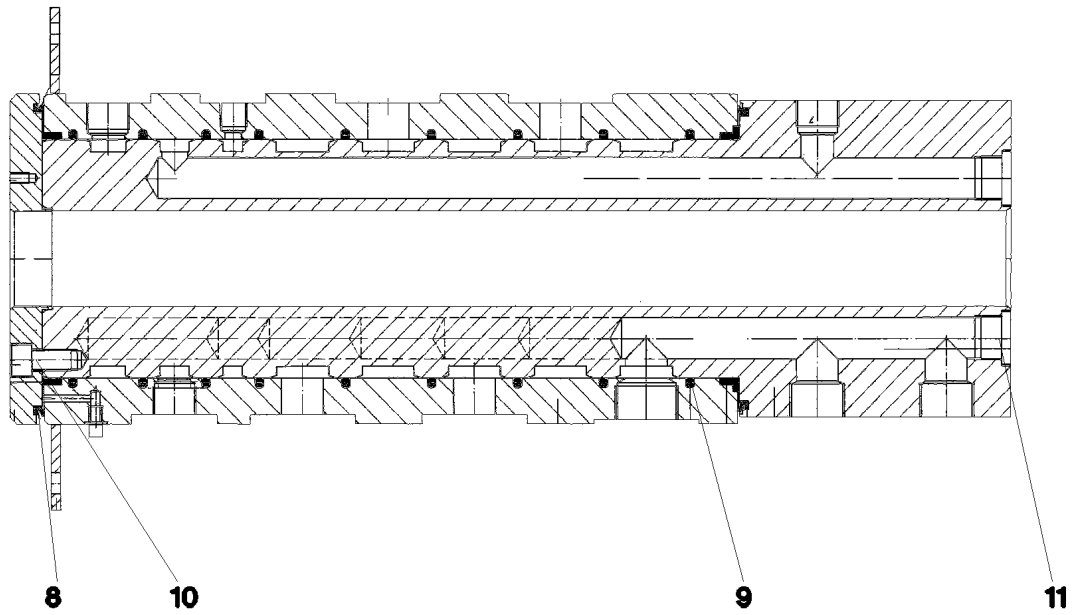
etk\_en\_de\_074820 LR 11350

RADIATOR UNIT  
KUEHLERANLAGE

994

⇒ X10220499  
10 22 049 9





Pos.	Item	Quantity	Description	Bezeichnung	Serie	K
8	10 65 068 3	2	V-RING 220X8X198/6,5 N661	V-RING		
9	10 65 068 4	9	SEAL KIT ROTOR	DS ROTOR		
10	74 05 822	4	SOCKET HEAD SCREW ISO 4762 M16X30 8.	ZYLINDERSCHRAUBE		
11	47 77 052 08	8	STOP PLUG VSTIM33X2ED A3P	STOPFEN		

22.1.2014  
059326

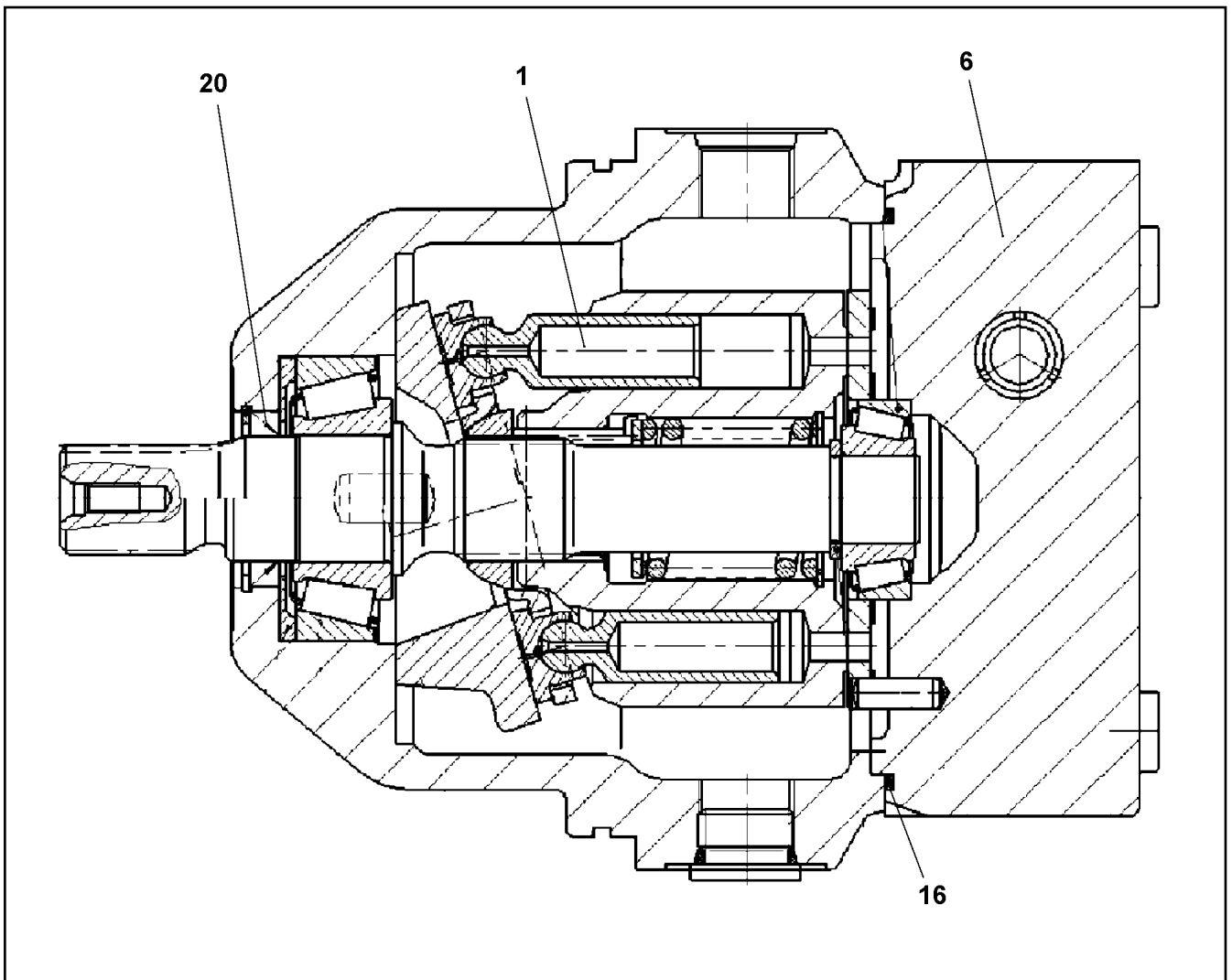
**LIEBHERR**

etk\_en\_de\_074820 LR 11350

ROTARY FEED THROUGH  
DREHDURCHFUEHRUNG

□ 995

⇒ X10222397  
10 22 239 7



Pos.	Item	Quantity	Description	Bezeichnung	Serie	K
1	10 00 843 3	1	DRIVING GEAR	TRIEBWERK		
6	10 66 380 1	1	CONNECTING PLATE	ANSCHLUSSPLATTE		
20	10 00 841 9	1	SHAFT SEAL	WELLENDICHTRING		
22	10 00 809 1	1	O-RING 110X2,5 V80	O-RING		

22.1.2014  
059614

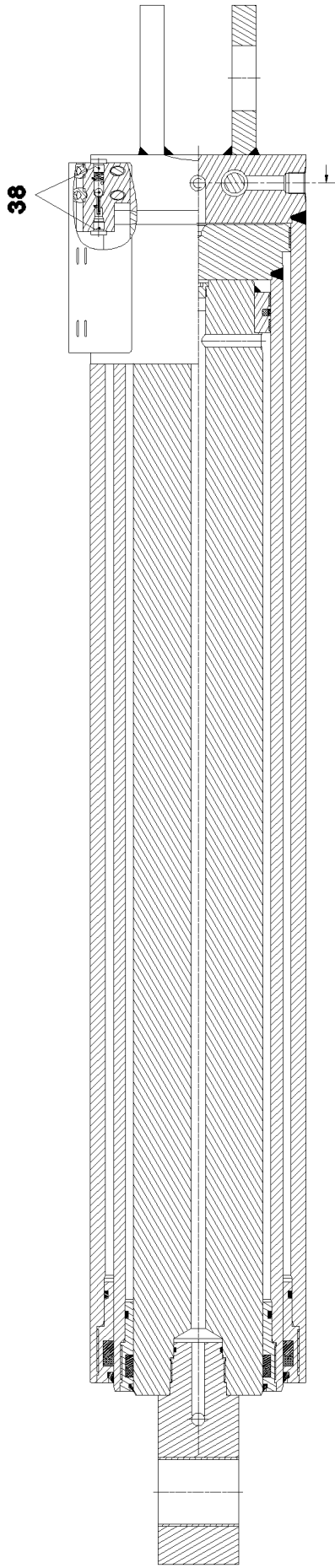
**LIEBHERR**

etk\_en\_de\_074820 LR 11350

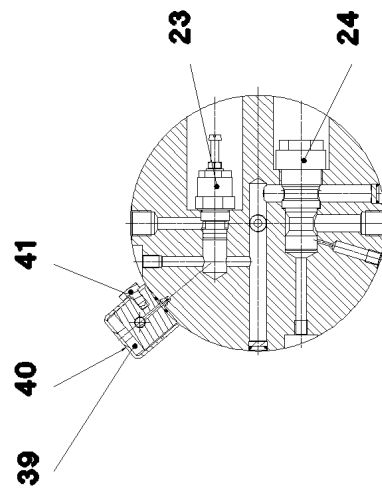
HYDRO MOTOR  
HYDROMOTOR

996

⇒ X10228004  
10 22 800 4



999



22.1.2014  
079342

**LIEBHERR**

etk\_en\_de\_074820 LR 11350

HYDRO CYLINDER  
HYDROZYLINDER


997 (1/2)

⇒ X10282764  
10 28 276 4

Pos.	Item	Quantity	Description	Bezeichnung	Serie	K
23	10 81 528 9	1	PRESSURE LIMITING VALVE 380BAR	DRUCKBEGRENZUNGSVENTIL		
24	10 49 373 5	1	NON-RETURN VALVE	RUECKSCHLAGVENTIL		
36	51 07 118 08	1	O-RING 14X3 NBR90	O-RING		
38	47 75 110 01	2	SCREW PLUG VSTI G1/4 CF	VERSCHLUSSSCHRAUBE		
39	46 00 143	4	SOCKET HEAD SCREW ISO 4762 M10X60 8.	ZYLINDERSCHRAUBE		
40	10 49 058 0	1	PROTECTIVE HOOD ST37K	SCHUTZHAUBE		
41	40 02 670	2	SOCKET HEAD SCREW ISO 4762 M10X10 1	ZYLINDERSCHRAUBE		
999	11 18 253 7	1	SEAL KIT CYLINDER	DS ZYLINDER		

22.1.2014

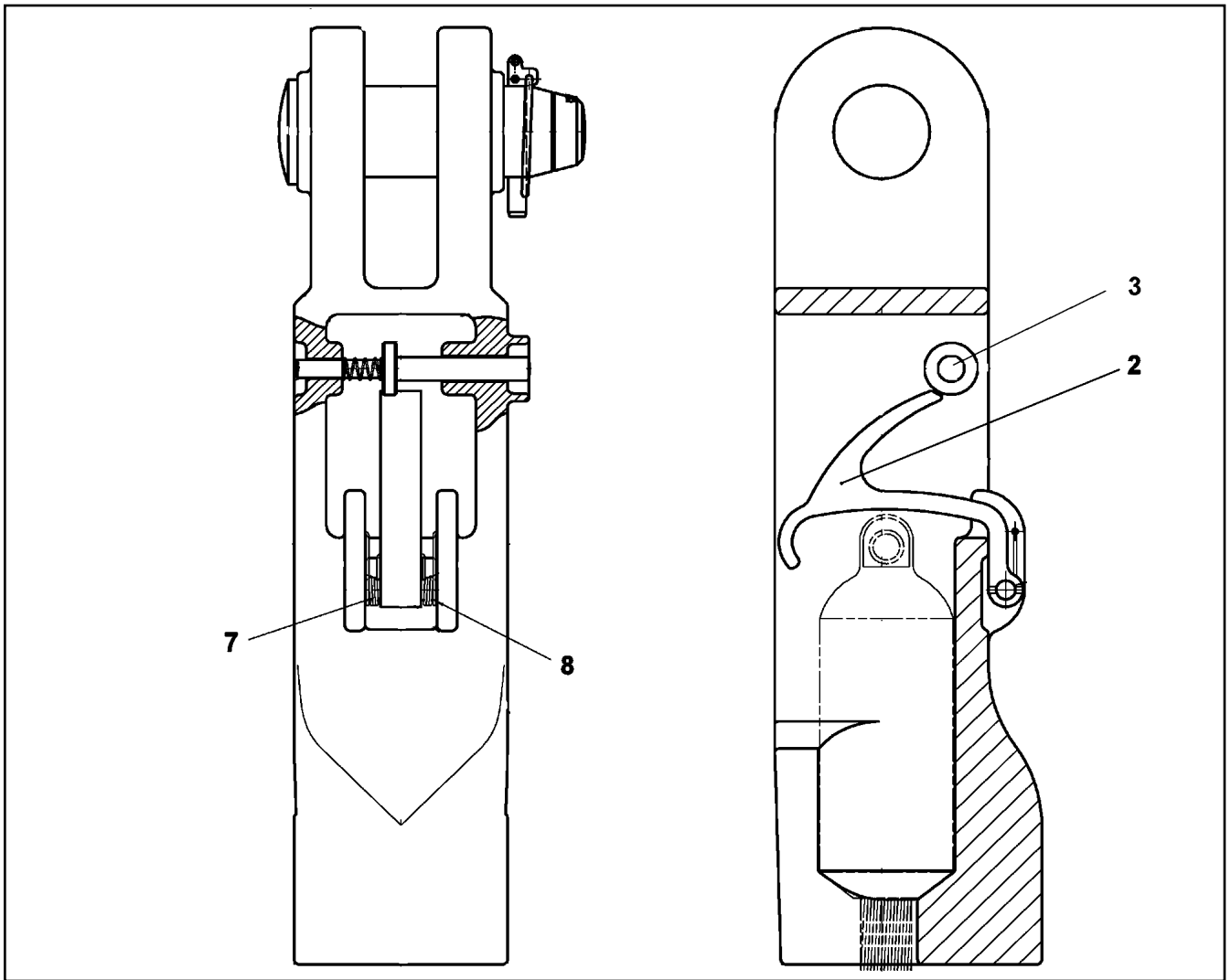
etk\_en\_de\_074820 LR 11350

 998 (2/2)

**LIEBHERR**

HYDRO CYLINDER  
HYDROZYLINDER

⇒ X10282764  
10 28 276 4



Pos.	Item	Quantity	Description	Bezeichnung	Serie	K
	2 10 41 048 4	1	SAFETY LEVER	SICHERUNGSHABEL		
	3 96 73 615 08	1	REPAIR KIT SICHERUNGSKNOPF	REPARATURSATZ		
	(1) 10 42 460 1	1	SAFETY BUTTON	SICHERUNGSKNOPF		
	(2) 10 47 066 7	1	SAFETY BUTTON	SICHERUNGSKNOPF		
	7 57 14 305 08	1	LEG SPRING	SCHENKELFEDER		
	8 10 41 048 5	1	TORSION SPRING	DREHFEDER		
	20 10 81 360 5	1	SAFETY PLUG W HINGE-LID	SICHERHEITSKLAPPSTECKER		

22.1.2014  
047478

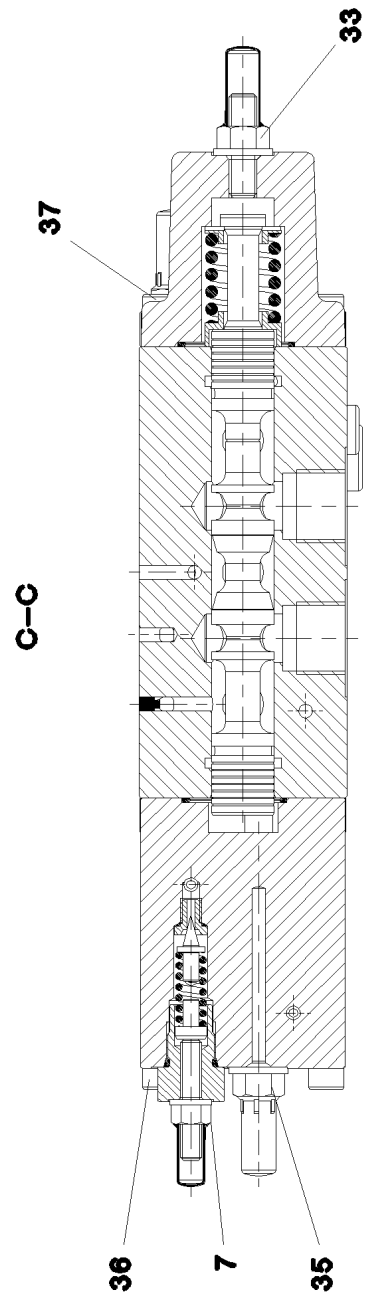
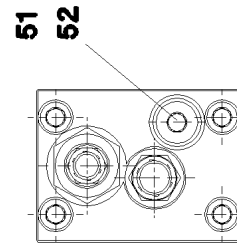
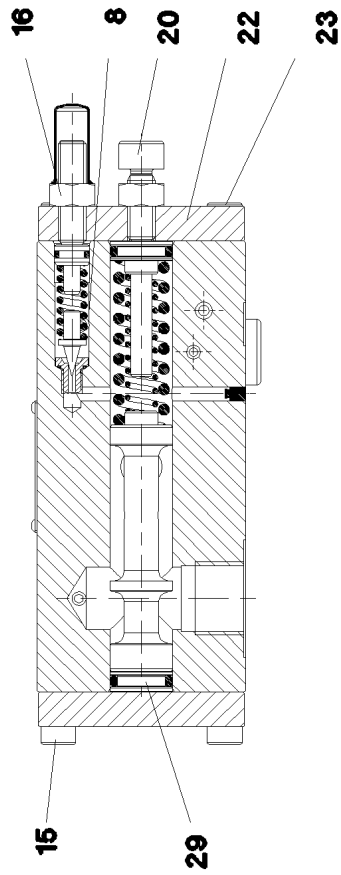
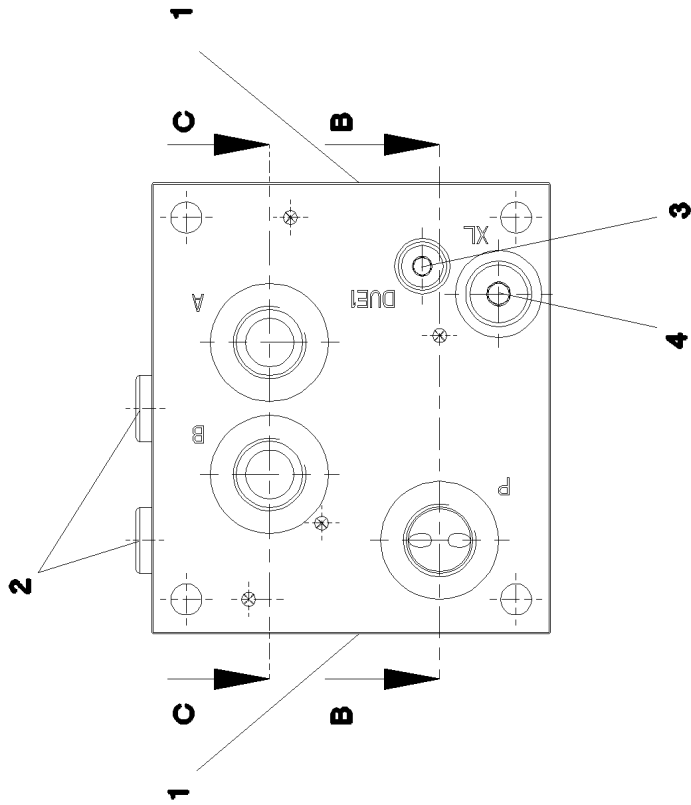
**LIEBHERR**

etk\_en\_de\_074820 LR 11350

POCKET LOCK  
TASCHENSCHLOSS

999

⇒ X10285336  
10 28 533 6



Pos. 60  
Pos. 999

22.1.2014  
059312

**LIEBHERR**

etk\_en\_de\_074820 LR 11350

MONOBLOCK  
MONOBLOCK

1000 (1/2)

⇒ X10286289  
10 28 628 9

Pos.	Item	Quantity	Description	Bezeichnung	Serie	K
1	10 49 392 9	2	STOP PLUG	STOPFEN		
2	47 77 042 08	2	STOP PLUG VST11/2"ED A3P	STOPFEN		
4	47 77 040 08	1	STOPPER PLUG VST11/4"ED A3P	BLINDSTOPFEN		
6	79 05 115 14	1	NOZZLE 1,0	DUESE		
7	57 11 301 08	1	PRESSURE LIMITING VALVE ⇒ 5 711 301 08 57 11 301 08	DRUCKBEGRENZUNGSVENTIL		
8	57 15 296 08	1	PRESSURE VALVE ⇒ 5 715 296 08 57 15 296 08	DRUCKVENTIL		
15	40 43 068 08	4	SOCKET HEAD SCREW ISO 4762 M8X22 10.	ZYLINDERSCHRAUBE		
16	57 15 610 08	1	CHECK SCREW	STELLSCHRAUBE		
20	10 49 393 2	1	CHECK SCREW	STELLSCHRAUBE		
22	51 07 352 08	1	COVER	DECKEL		
23	40 43 062 08	4	SOCKET HEAD SCREW DIN 912 M8X18 10.9	ZYLINDERSCHRAUBE		
29	51 07 364 08	1	LIMIT STOP	ANSCHLAG		
30	57 15 634 08	1	CHECK SCREW	STELLSCHRAUBE		
33	57 18 896 08	1	CHECK SCREW	STELLSCHRAUBE		
36	51 07 556 08	4	SOCKET HEAD SCREW ISO 4762 M8X90 12.	ZYLINDERSCHRAUBE		
37	24 01 804 02	4	SOCKET HEAD SCREW ISO 4762 M8X30 12.	ZYLINDERSCHRAUBE		
50	10 49 393 3	1	NOZZLE	DUESE		
51	51 07 415 08	1	STOP PLUG VST11/8"ED ST A3C	STOPFEN		
52	10 03 269 8	1	NON-RETURN VALVE	RUECKSCHLAGVENTIL		
999	10 49 393 4	1	SEALING SET MONOBLOCK	DS MONOBLOCK		

22.1.2014

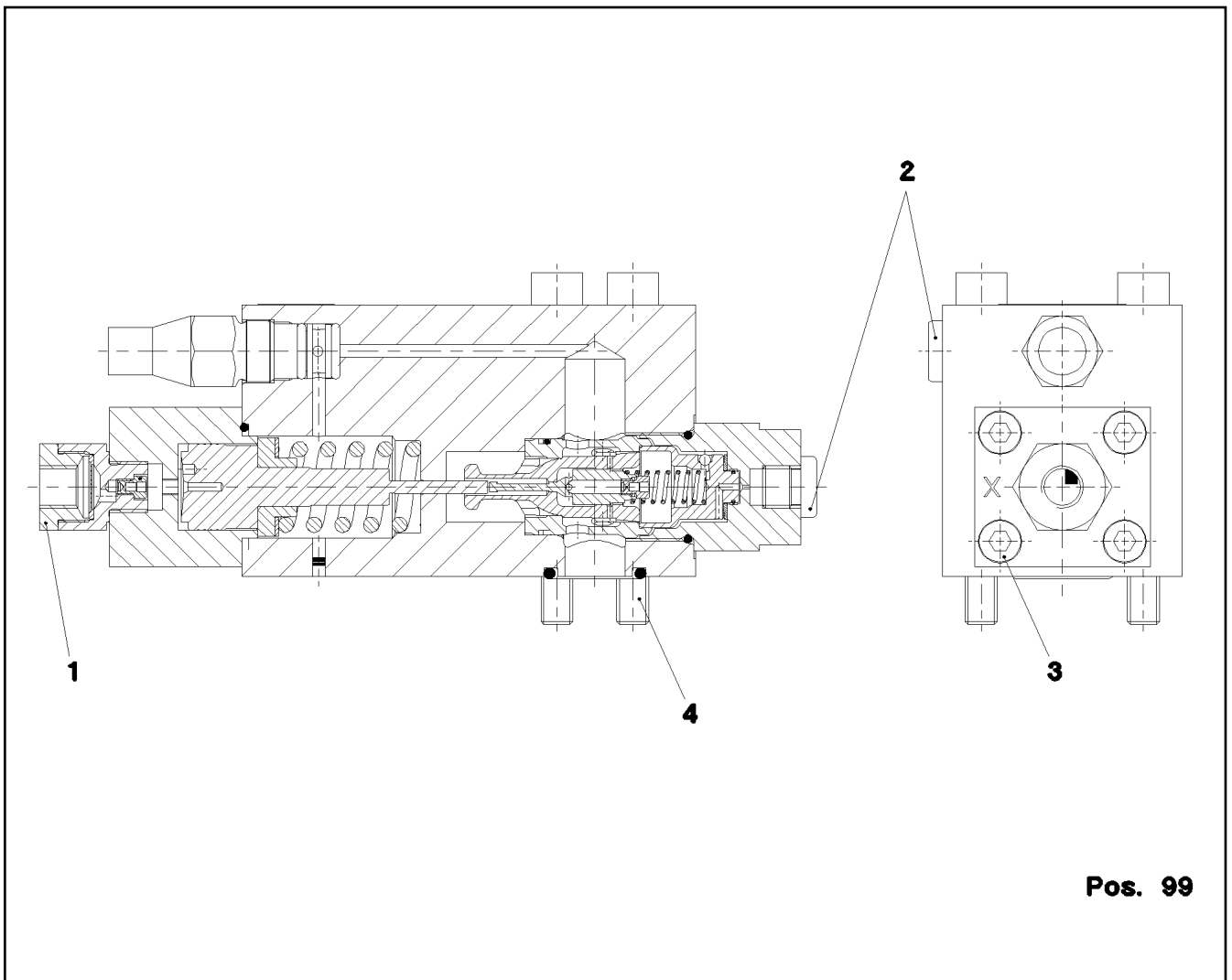
etk\_en\_de\_074820 LR 11350

1001 (2/2)

**LIEBHERR**

MONOBLOCK  
MONOBLOCK

⇒ X10286289  
10 28 628 9



**Pos. 99**

Pos.	Item	Quantity	Description	Bezeichnung	Serie	K
1	10 34 659 9	1	STRAINER FILTER	SIEBFILTER		
2	47 77 040 08	2	STOPPER PLUG VST11/4"ED A3P	BLINDSTOPFEN		
3	49 01 217	4	SOCKET HEAD SCREW ISO 4762 M8X25 10.	ZYLINDERSCHRAUBE		
4	52 05 153 08	4	SOCKET HEAD SCREW DIN 912 M10X100 1	ZYLINDERSCHRAUBE		
99	10 49 368 6	1	DS LOWERING BRAKE VALVE	DS SENKBREMSVENTIL		

22.1.2014  
059307

**LIEBHERR**

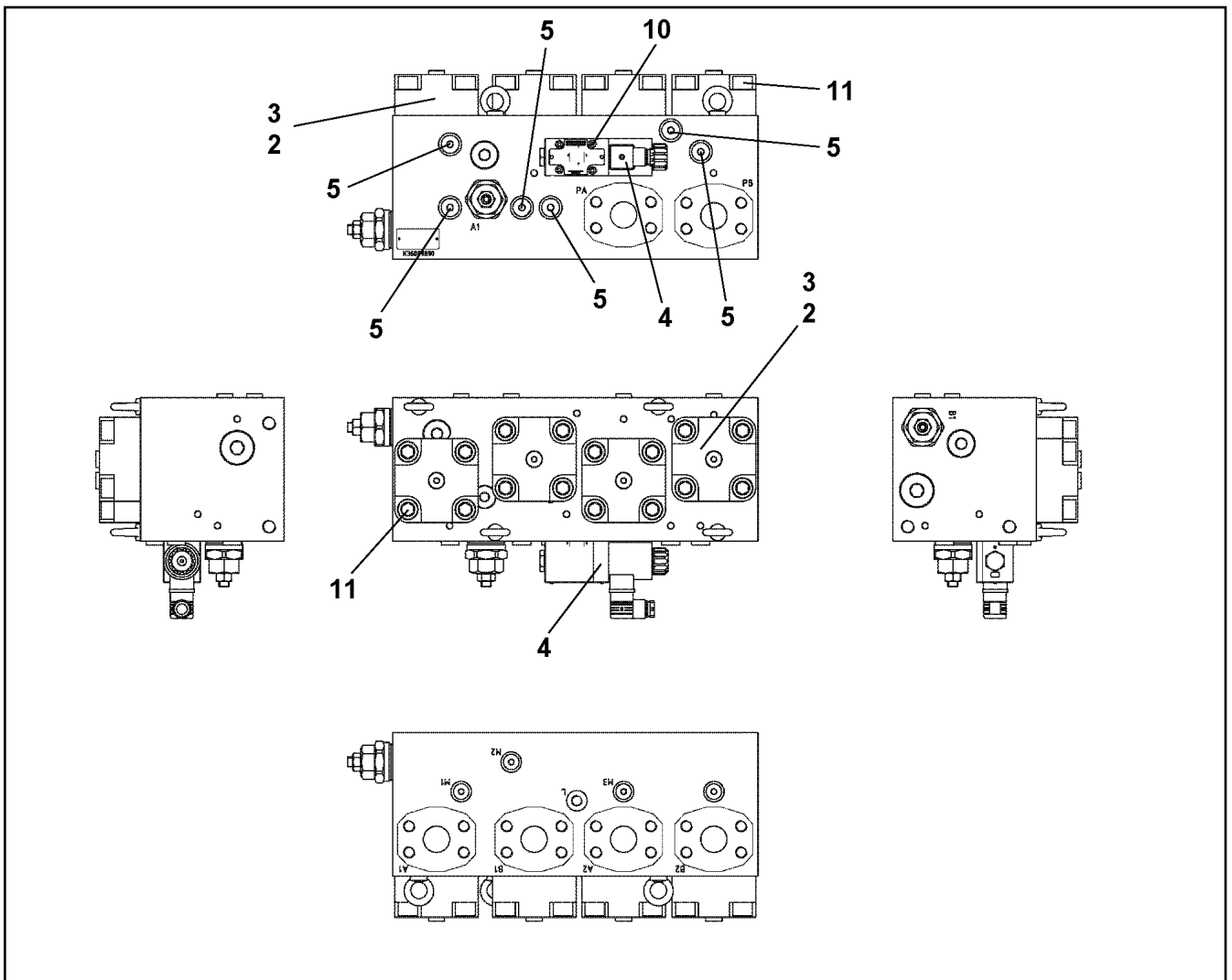
etk\_en\_de\_074820 LR 11350

LOWERING BRAKE VALVE  
SENKBREMSVENTIL

□ 1002

⇒ X10286731  
10 28 673 1





Pos.	Item	Quantity	Description	Bezeichnung	Serie	K
	2 10 81 373 1	4	BUILT-IN VALVE 350BAR 900L/MIN	EINBAUVENTIL		
	3 10 81 373 2	4	COVER	DECKEL		
	(999) 11 65 163 3	1	SEAL KIT	DICHTSATZ		
	4 57 09 402 08	1	DIRECTIONAL CONTROL VALVE 4/2 NG6-3	WEGEVENTIL		
	(10) 57 15 076 08	1	MAGNET 24V	MAGNET		
	5 57 09 649 08	6	NON-RETURN VALVE	RUECKSCHLAGVENTIL		
	10 40 02 299	4	SOCKET HEAD SCREW ISO 4762 M5X30 10.	ZYLINDERSCHRAUBE		

22.1.2014  
059834

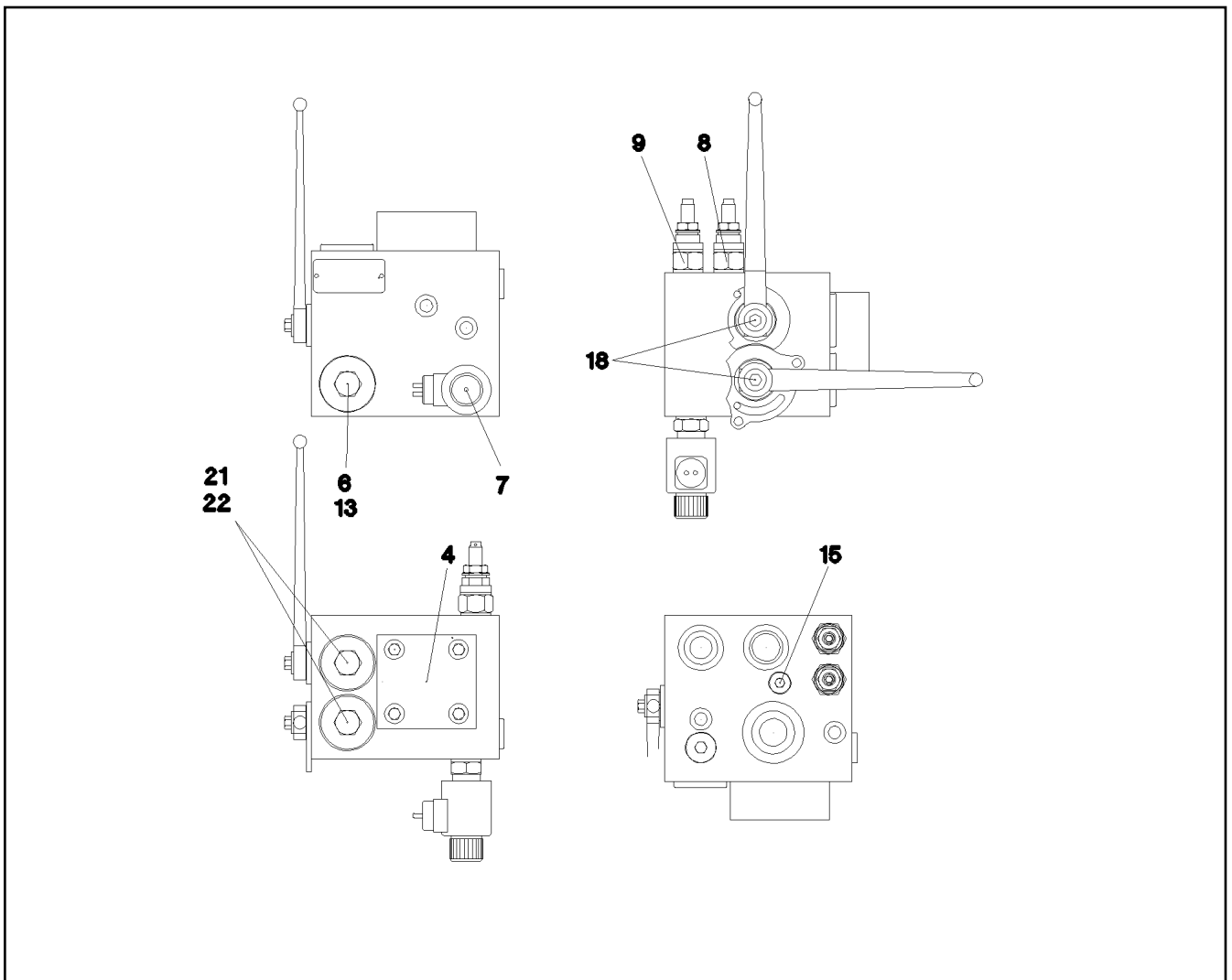
**LIEBHERR**

etk\_en\_de\_074820 LR 11350

CHANGE-OVER BLOCK  
UMSCHALTBLOCK

1003

⇒ X10287863  
10 28 786 3



Pos.	Item	Quantity	Description	Bezeichnung	Serie	K
	4	10 45 104 7	1	DIRECTIONAL CONTROL VALVE 2/2 NG25-3	WEGEVENTIL	
	6	10 45 104 8	1	NON-RETURN VALVE	RUECKSCHLAGVENTIL	
	7	10 45 104 9	1	DIRECTIONAL CONTROL VALVE 2/2	WEGEVENTIL	
	8	57 16 910 08	1	PRESSURE LIMITING VALVE	DRUCKBEGRENZUNGSVENTIL	
	(21)	72 64 241 08	2	O-RING 19X2,5 NBR70	O-RING	
	(22)	72 64 065 08	1	O-RING 10X2 NBR70	O-RING	
	9	10 45 106 0	1	PRESSURE LIMITING VALVE 100BAR	DRUCKBEGRENZUNGSVENTIL	
	13	47 77 048 08	1	STOP PLUG VSTIM42X2ED A3P	STOPFEN	
	15	47 77 049 08	1	STOP PLUG VSTIM14X1,5ED A3P	STOPFEN	
	18	10 45 106 1	2	GRIP ALU ELOXIERT	GRIFF	
	21	72 64 232 08	2	O-RING 36X3 NBR70	O-RING	
	22	50 09 347 08	2	O-RING 32X2 NBR70	O-RING	

22.1.2014  
049472

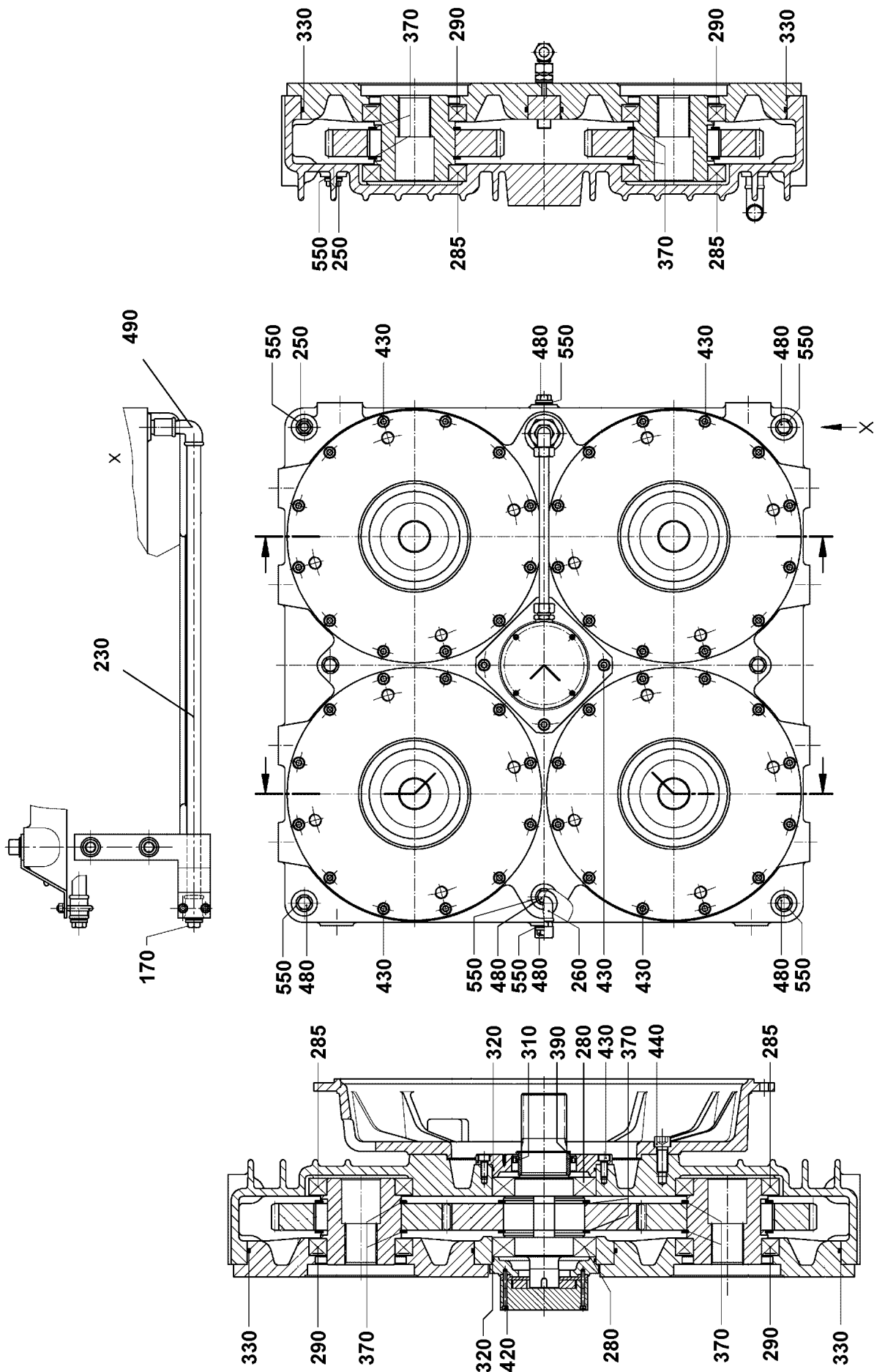
**LIEBHERR**

etk\_en\_de\_074820 LR 11350

CONTROL BLOCK  
STUEBERBLOCK

□ 1004

⇒ X10289230  
10 28 923 0



22.1.2014  
044590

**LIEBHERR**

etk\_en\_de\_074820 LR 11350

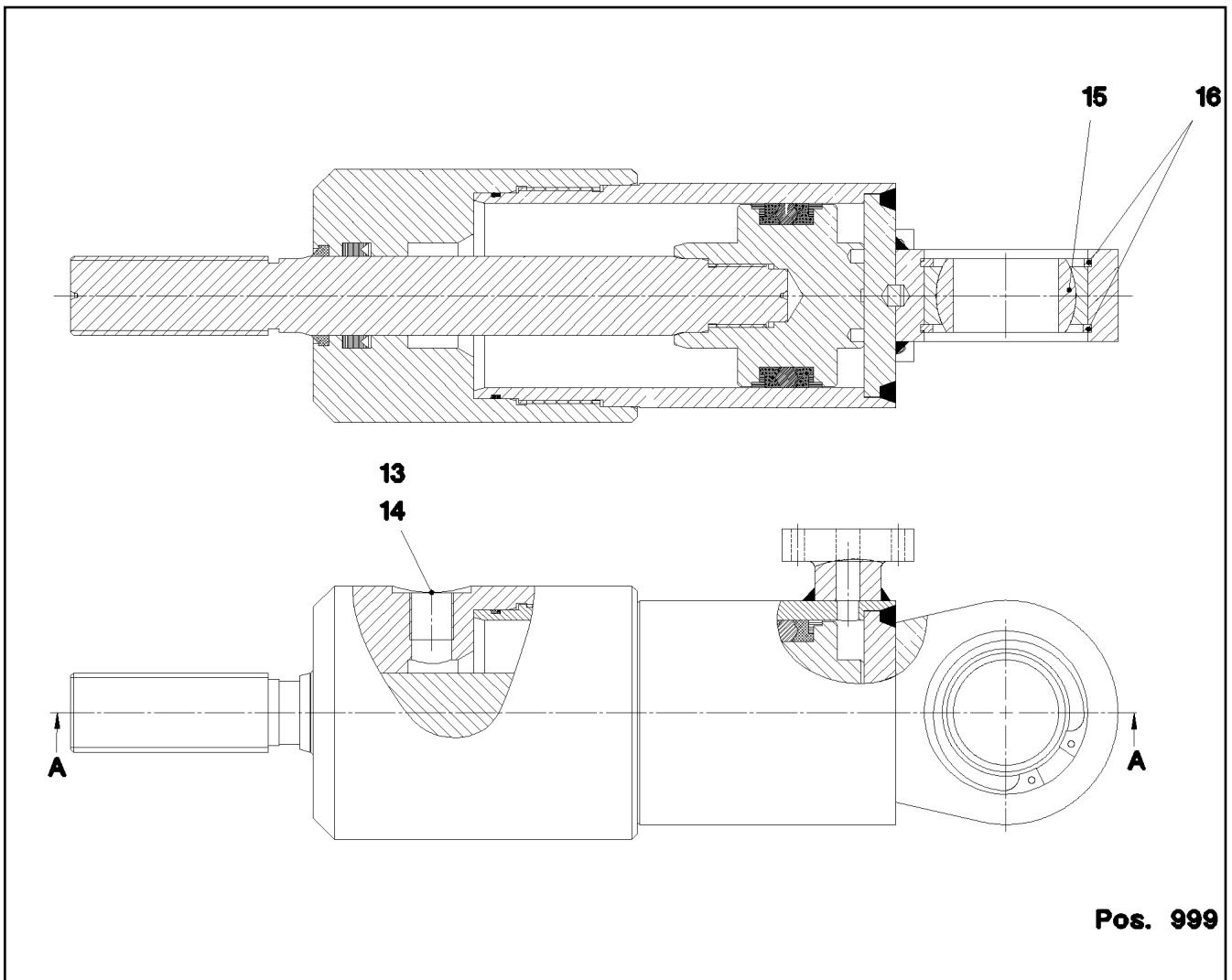
PUMP DISTRIBUTION GEAR  
PUMPENVERTEILERGETRIEBE

1005 (1/2)

→ X10301342  
10 30 134 2

Pos.	Item	Quantity	Description	Bezeichnung	Serie	K
170	10 35 565 6	1	OIL-LEVEL GAUGE R1/2"X709	OELMESSSTAB		
180	79 03 467 14	1	SLEEVE D80/70X35	LAUFRING		
230	10 80 022 9	1	PIPE	ROHR		
250	50 40 045 08	2	SCREW PLUG	VERSCHLUSSSCHRAUBE		
260	57 01 517 08	1	VENTILATION FILTER 1/2"	ENTLUEFTUNGSFILTER		
280	74 51 418 14	2	DEEP GROOVE BALL BEARING DIN 625 621	RILLENKUGELLAGER		
285	57 18 270 08	4	DEEP GROOVE BALL BEARING DIN 625 602	RILLENKUGELLAGER		
290	57 18 269 08	4	DEEP GROOVE BALL BEARING DIN 625 60	RILLENKUGELLAGER		
310	79 03 468 14	1	ROTARY SHAFT LIP SEAL DIN 3760 A 80X1	RADIALWELLENDICHTRING		
320	51 85 781 08	2	O-RING 150X3 NBR70	O-RING		
330	79 03 470 14	4	O-RING DIN 3771-1 340X5 NBR	O-RING		
370	42 80 075 08	10	LOCKING RING DIN 471 125X4	SICHERUNGSRING		
390	74 71 951 08	1	SNAP RING SW 70X2,0	SPRENGRING		
420	40 42 030 08	4	SOCKET HEAD SCREW DIN 912 M5X60 8.8	ZYLINDERSCHRAUBE		
430	40 42 014	58	SOCKET HEAD SCREW ISO 4762 M10X25 8.	ZYLINDERSCHRAUBE		
440	40 42 169 01	12	SOCKET HEAD SCREW ISO 4762 M16X40 8.	ZYLINDERSCHRAUBE		
480	50 40 064 08	9	SCREW PLUG	VERSCHLUSSSCHRAUBE		
490	10 80 023 1	1	PIPE ELBOW	KNIESTUECK		
550	71 01 044 08	11	SEALING RING DIN 7603 A 21X26X1,5 CU	DICHTRING		

22.1.2014	etk_en_de_074820 LR 11350	<input type="checkbox"/> 1006 (2/2)
<b>LIEBHERR</b>	PUMP DISTRIBUTION GEAR PUMPENVERTEILERGETRIEBE	⇒ X10301342 10 30 134 2



Pos. 999

Pos.	Item	Quantity	Description	Bezeichnung	Serie	K
13	40 41 402 08	1	SCREW PLUG DIN 910 R3/8" ST A3C	VERSCHLUSSSCHRAUBE		
14	71 01 038 08	1	SEALING RING DIN 7603 A 17X21X1,5 CU	DICHTRING		
15	74 69 116 08	1	SPHERICAL BEARING GE40-UK-2RS-A	GELENKLAGER		
16	42 81 017 08	2	LOCKING RING DIN 472 62X2	SICHERUNGSRING		
999	10 81 516 2	1	DS HYDRO CYLINDER	DS HYDROZYLINDER		

22.1.2014  
069002

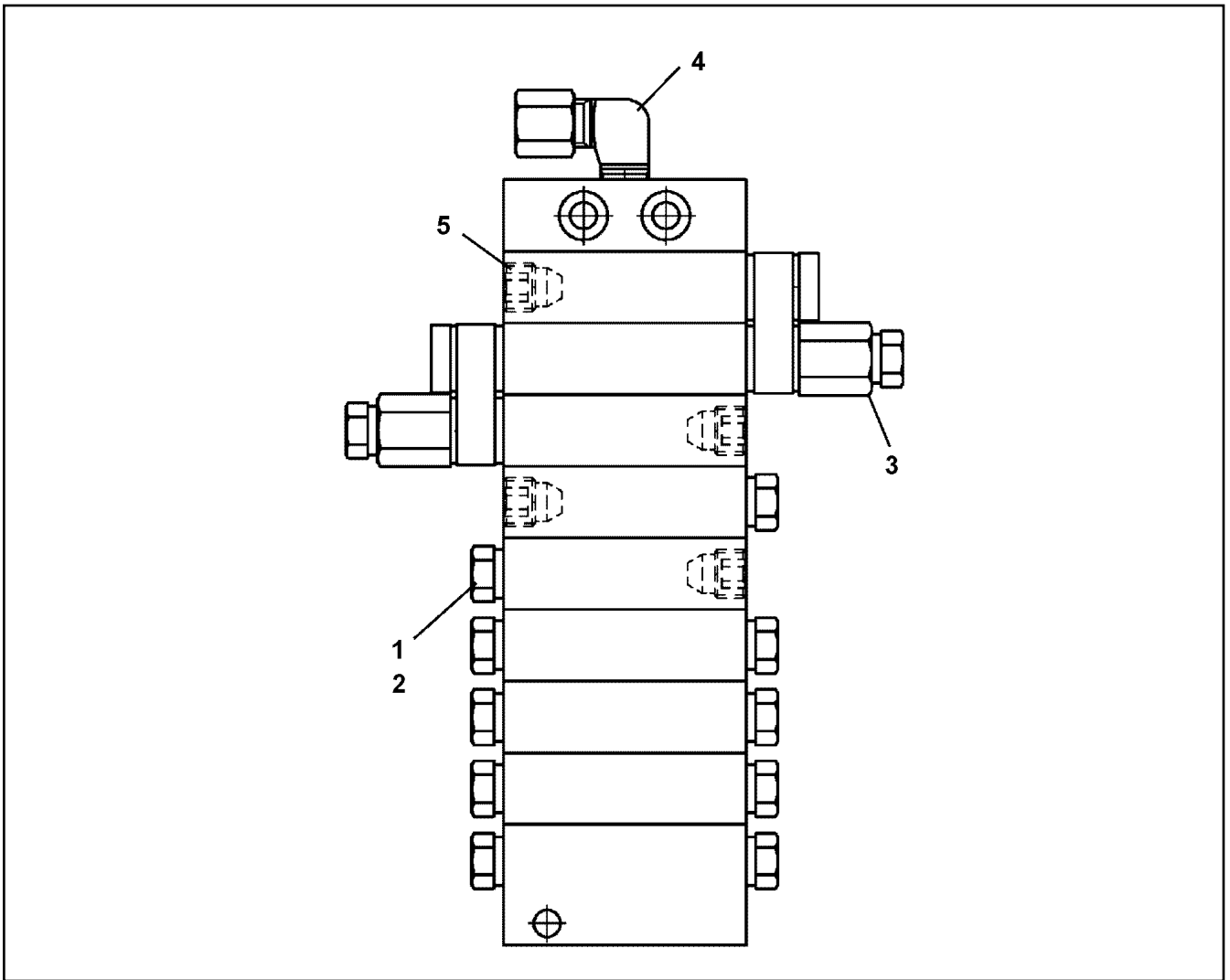
**LIEBHERR**

etk\_en\_de\_074820 LR 11350

HYDRO CYLINDER  
HYDROZYLINDER

1007

⇒ X10326323  
10 32 632 3



Pos.	Item	Quantity	Description	Bezeichnung	Serie	K
3	76 22 804	2	DISTRIBUTOR BRIDGE WITH OUTLET	VERTEILERBRUECKE M.AUSLAS		
4	77 43 738 08	1	FLANGE JOINT WE6-M10X1R	VERSCHRAUBUNG		
5	77 43 782 08	4	SCREW PLUG	VERSCHLUSSSCHRAUBE		

22.1.2014  
079597

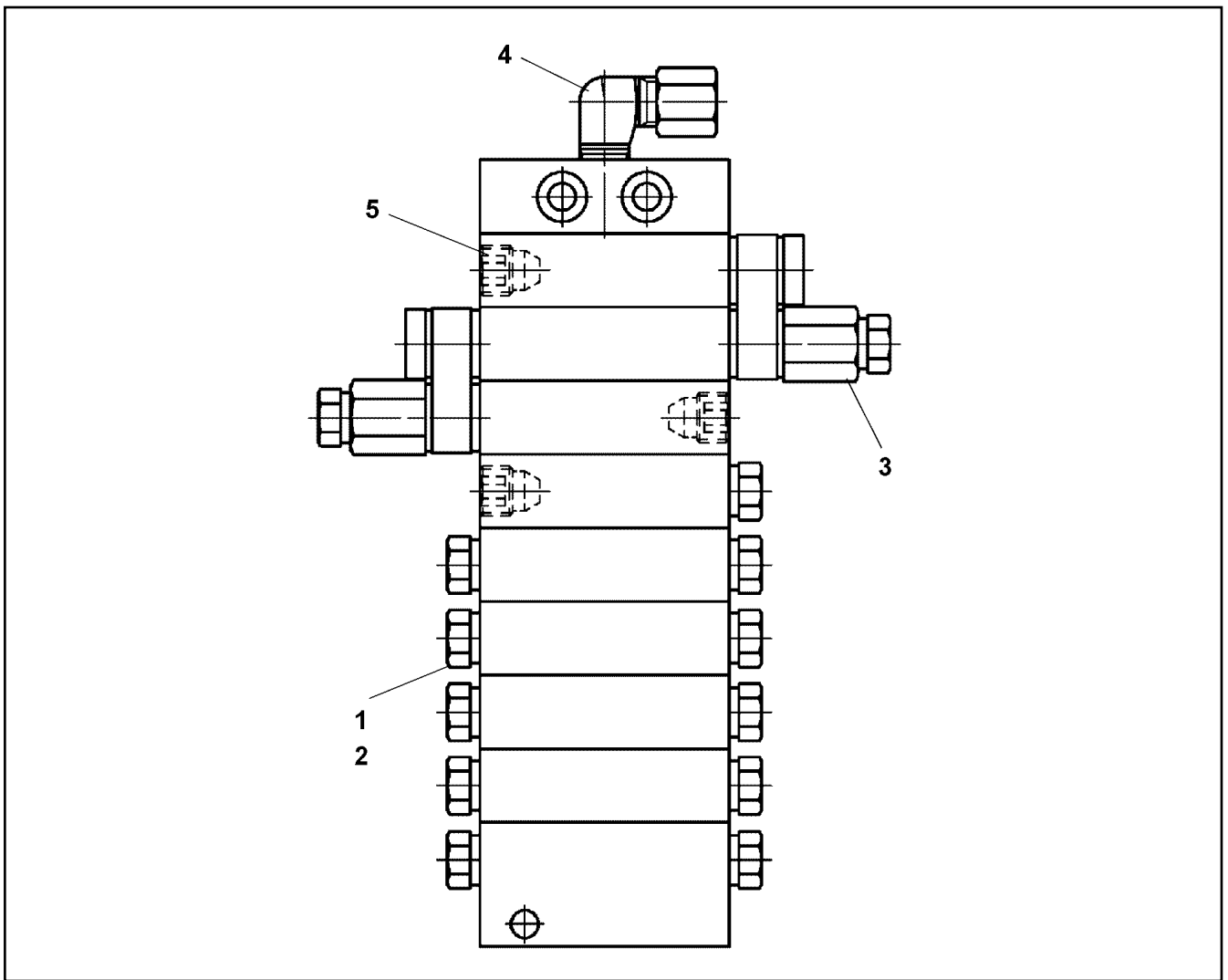
**LIEBHERR**

etk\_en\_de\_074820 LR 11350

DISTRIBUTION BLOCK  
VERTEILERKOMBINATION

1008

⇒ X10326878  
10 32 687 8



Pos.	Item	Quantity	Description	Bezeichnung	Serie	K
3	76 22 804	2	DISTRIBUTOR BRIDGE WITH OUTLET	VERTEILERBRUECKE M.AUSLAS		
4	77 43 738 08	1	FLANGE JOINT WE6-M10X1R	VERSCHRAUBUNG		
5	77 43 782 08	3	SCREW PLUG	VERSCHLUSSSCHRAUBE		

22.1.2014  
079598

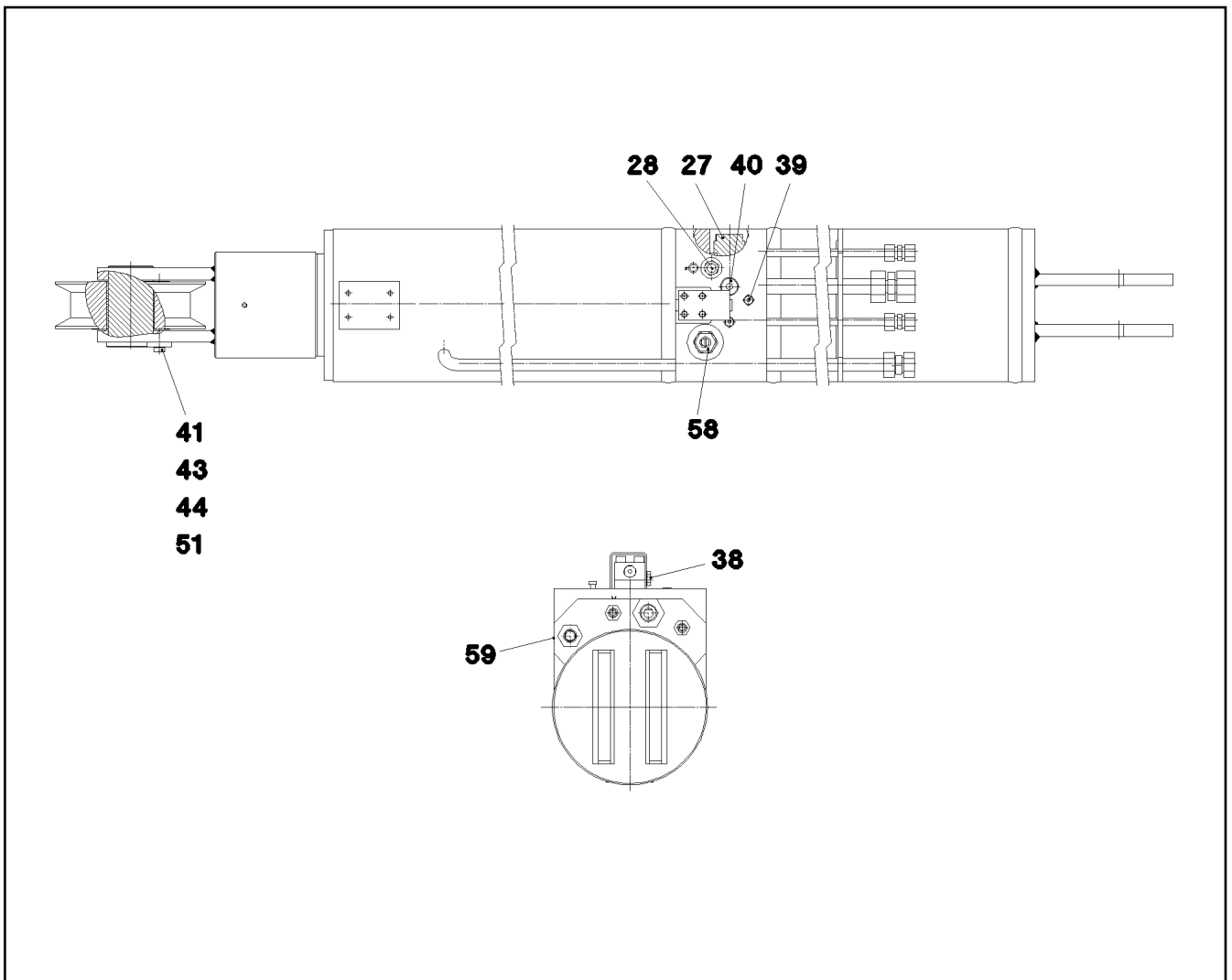
**LIEBHERR**

etk\_en\_de\_074820 LR 11350

DISTRIBUTION BLOCK  
VERTEILERKOMBINATION

1009

⇒ X10326879  
10 32 687 9



Pos.	Item	Quantity	Description	Bezeichnung	Serie	K
27	10 49 373 5	1	NON-RETURN VALVE	RUECKSCHLAGVENTIL		
28	57 17 286 08	1	OVERPRESSURE VALVE	UEBERDRUCKVENTIL		
33	47 77 040 08	3	STOPPER PLUG VSTI1/4"ED A3P	BLINDSTOPFEN		
36	24 01 971 02	4	SOCKET HEAD SCREW ISO 4762 M10X60 1	ZYLINDERSCHRAUBE		
38	24 01 971 02	2	SOCKET HEAD SCREW ISO 4762 M10X60 1	ZYLINDERSCHRAUBE		
39	47 77 055 08	5	STOPPER PLUG VSTIM10X1ED A3P	BLINDSTOPFEN		
40	47 77 045 08	1	STOP PLUG VSTIM22X1,5ED A3P	STOPFEN		
41	11 17 049 6	1	PIN 80X135	BOLZEN		
42	11 49 454 4	1	AXLE HOLDER	ACHSHALTER		
43	11 17 049 7	1	ROLLER 250-80/80	ROLLE		
44	11 17 049 8	1	DU BUSHING 75X80X80	DU-BUCHSE		
51	49 00 094	2	HEX SCREW ISO 4017 M12X25 8.8 A3C	SECHSKANTSCHRAUBE		
58	10 66 433 3	1	PRESSURE LIMITING VALVE 290BAR	DRUCKBEGRENZUNGSVENTIL		
59	47 77 051 08	1	STOP PLUG VSTIM18X1,5ED A3P	STOPFEN		

22.1.2014  
059330

**LIEBHERR**

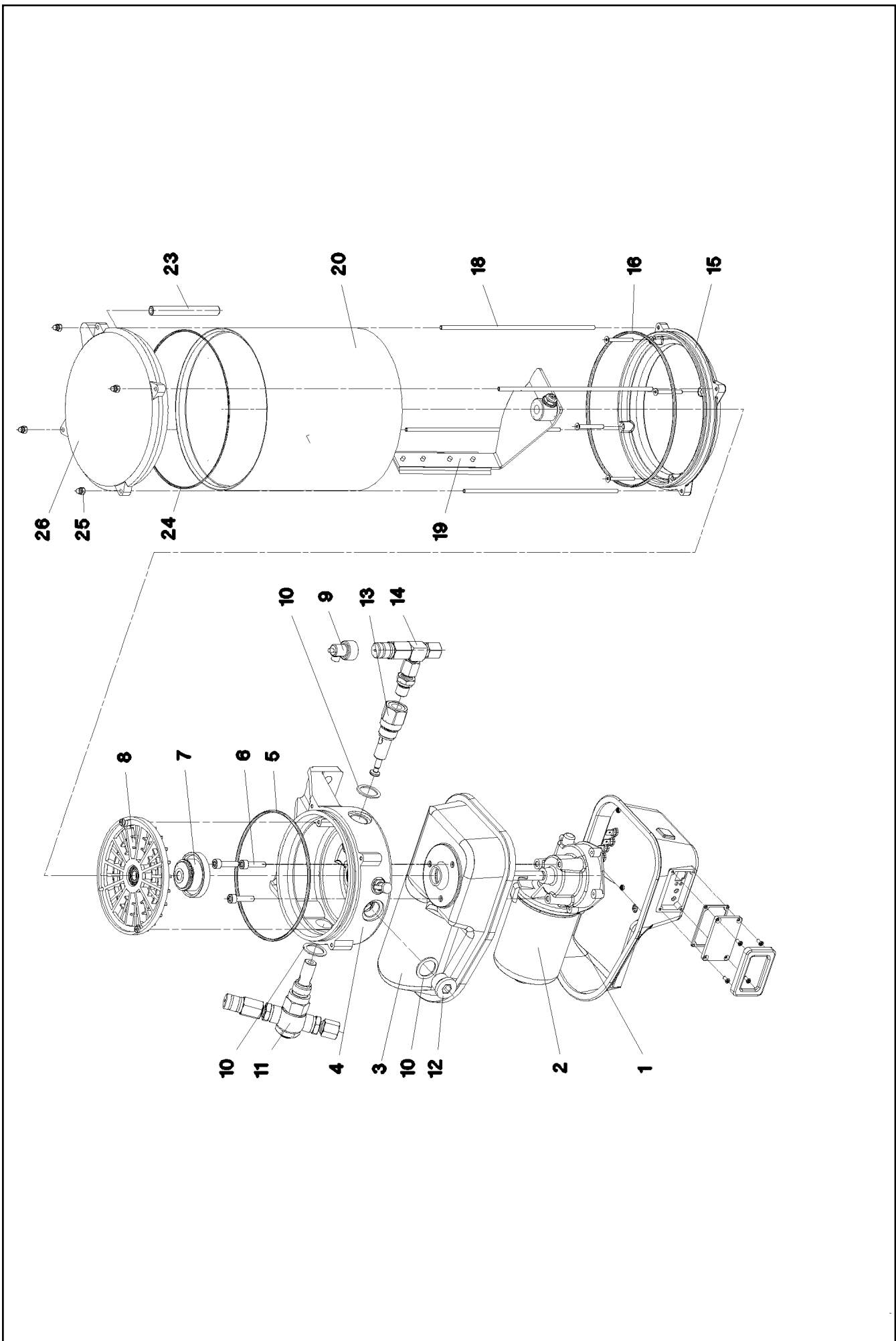
etk\_en\_de\_074820 LR 11350

TILT-BACK SUPPORT  
RUECKFALLSTUETZE

1010

⇒ X10327108  
10 32 710 8





Pos.	Item	Quantity	Description	Bezeichnung	Serie	K
1	10 49 392 0	1	MOTOR HOUSING	MOTORGEHAEUSE		
2	10 01 469 1	1	DIRECT-CURRENT MOTOR 24V	GLEICHSTROMMOTOR		
3	10 01 469 2	1	MOTOR HOUSING	MOTORGEHAEUSE		
4	10 01 469 3	1	PUMP HOUSING	PUMPENGEHAEUSE		
5	57 01 637 08	1	O-RING 140X3 NBR70	O-RING		
6	40 42 003	3	SOCKET HEAD SCREW ISO 4762 M6X25 8.8	ZYLINDERSCHRAUBE		
7	10 01 472 9	1	DRIVER	MITNEHMER		
8	10 01 473 0	1	INTERMEDIATE RING	ZWISCHENRING		
9	10 42 995 2	1	FAULT INDICATOR	STOERANZEIGE		
10	10 01 469 7	3	SEALING RING 27X20X1,5 CU	DICHTRING		
11	77 43 875 08	1	PUMP ELEMENT	PUMPENELEMENT		
12	40 41 003 08	1	SCREW PLUG DIN 908 M20X1,5 ST A3C	VERSCHLUSSSCHRAUBE		
13	10 03 827 2	1	PUMP ELEMENT	PUMPENELEMENT		
14	57 13 284 08	1	OVERPRESSURE VALVE	UEBERDRUCKVENTIL		
15	10 01 470 7	1	INTERMEDIATE FLANGE	ZWISCHENFLANSCH		
16	72 64 400 01	1	O-RING 165X3 FKM 70	O-RING		
18	10 01 471 5	4	PULL ROD	ZUGSTANGE		
19	10 01 471 2	1	AGITATOR PADDLE	RUEHRFLUEGEL		
20	76 21 058	1	TRANSPARENT CONTAINER	KLARSICHTBEHAELTER		
23	10 01 471 8	1	VENTILATION TUBE	ENTLUEFTUNGSROHR		
24	76 24 285	1	O-RING 160X2,5	O-RING		
25	40 02 886	4	CAP NUT DIN 986 M4 A2-70	HUTMUTTER		
26	10 01 471 7	1	CONTAINER COVER	BEHAELTERABDECKKAPPE		

22.1.2014

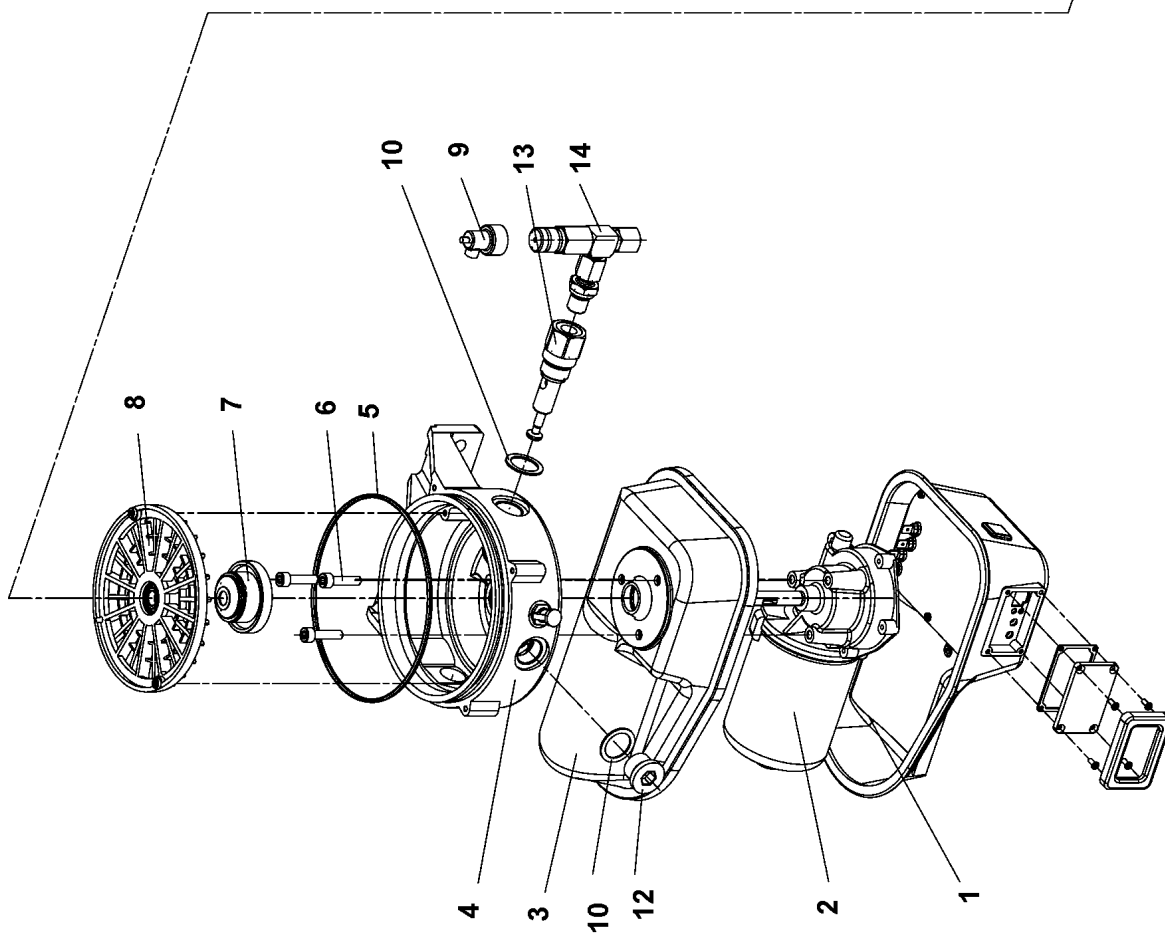
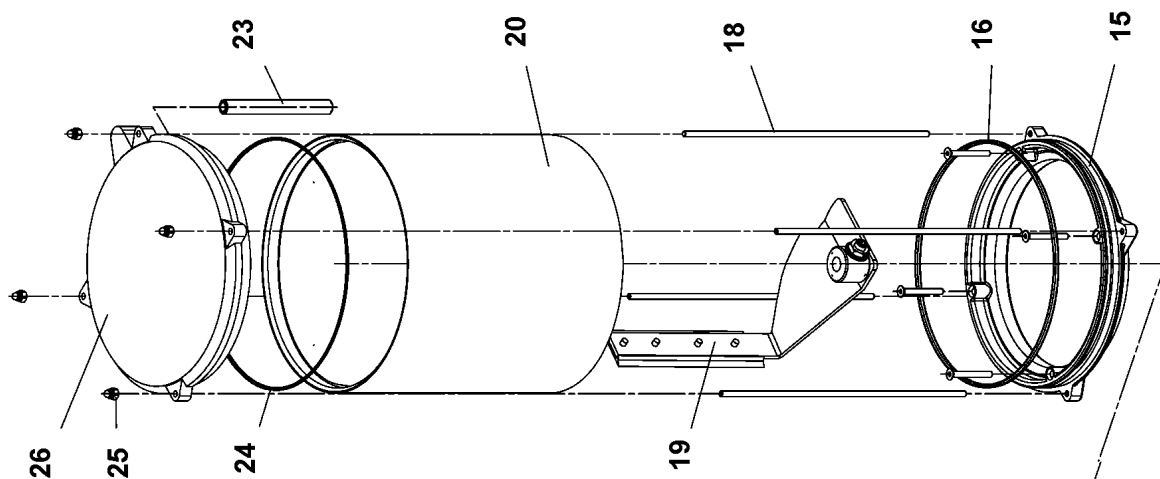
etk\_en\_de\_074820 LR 11350

1012 (2/2)

**LIEBHERR**

ELECTRIC PUMP  
ELEKTROPUMPE

⇒ X10327171  
10 32 717 1



22.1.2014  
059311

**LIEBHERR**

etk\_en\_de\_074820 LR 11350

ELECTRIC PUMP  
ELEKTROPUMPE

☐ 1013 (1/2)

⇒ X10330838  
10 33 083 8

Pos.	Item	Quantity	Description	Bezeichnung	Serie	K
1	10 49 392 7	1	MOTOR HOUSING	MOTORGEHAEUSE		
2	10 01 469 1	1	DIRECT-CURRENT MOTOR 24V	GLEICHSTROMMOTOR		
3	10 01 469 2	1	MOTOR HOUSING	MOTORGEHAEUSE		
4	10 01 469 3	1	PUMP HOUSING	PUMPENGEHAEUSE		
5	57 01 637 08	1	O-RING 140X3 NBR70	O-RING		
6	40 42 003	3	SOCKET HEAD SCREW ISO 4762 M6X25 8.8	ZYLINDERSCHRAUBE		
7	10 01 472 9	1	DRIVER	MITNEHMER		
8	10 01 473 0	1	INTERMEDIATE RING	ZWISCHENRING		
9	10 42 995 2	1	FAULT INDICATOR	STOERANZEIGE		
10	10 01 469 7	3	SEALING RING 27X20X1,5 CU	DICHTRING		
12	40 41 003 08	1	SCREW PLUG DIN 908 M20X1,5 ST A3C	VERSCHLUSSSCHRAUBE		
13	10 03 827 2	1	PUMP ELEMENT	PUMPENELEMENT		
14	57 13 284 08	1	OVERPRESSURE VALVE	UEBERDRUCKVENTIL		
15	10 01 470 7	1	INTERMEDIATE FLANGE	ZWISCHENFLANSCH		
16	72 64 400 01	1	O-RING 165X3 FKM 70	O-RING		
18	10 01 471 5	4	PULL ROD	ZUGSTANGE		
19	10 01 471 2	1	AGITATOR PADDLE	RUEHRFLUEGEL		
20	76 21 058	1	TRANSPARENT CONTAINER	KLARSICHTBEHAELTER		
23	10 01 471 8	1	VENTILATION TUBE	ENTLUEFTUNGSROHR		
24	76 24 285	1	O-RING 160X2,5	O-RING		
25	40 02 886	4	CAP NUT DIN 986 M4 A2-70	HUTMUTTER		
26	10 01 471 7	1	CONTAINER COVER	BEHAELTERABDECKKAPPE		

22.1.2014

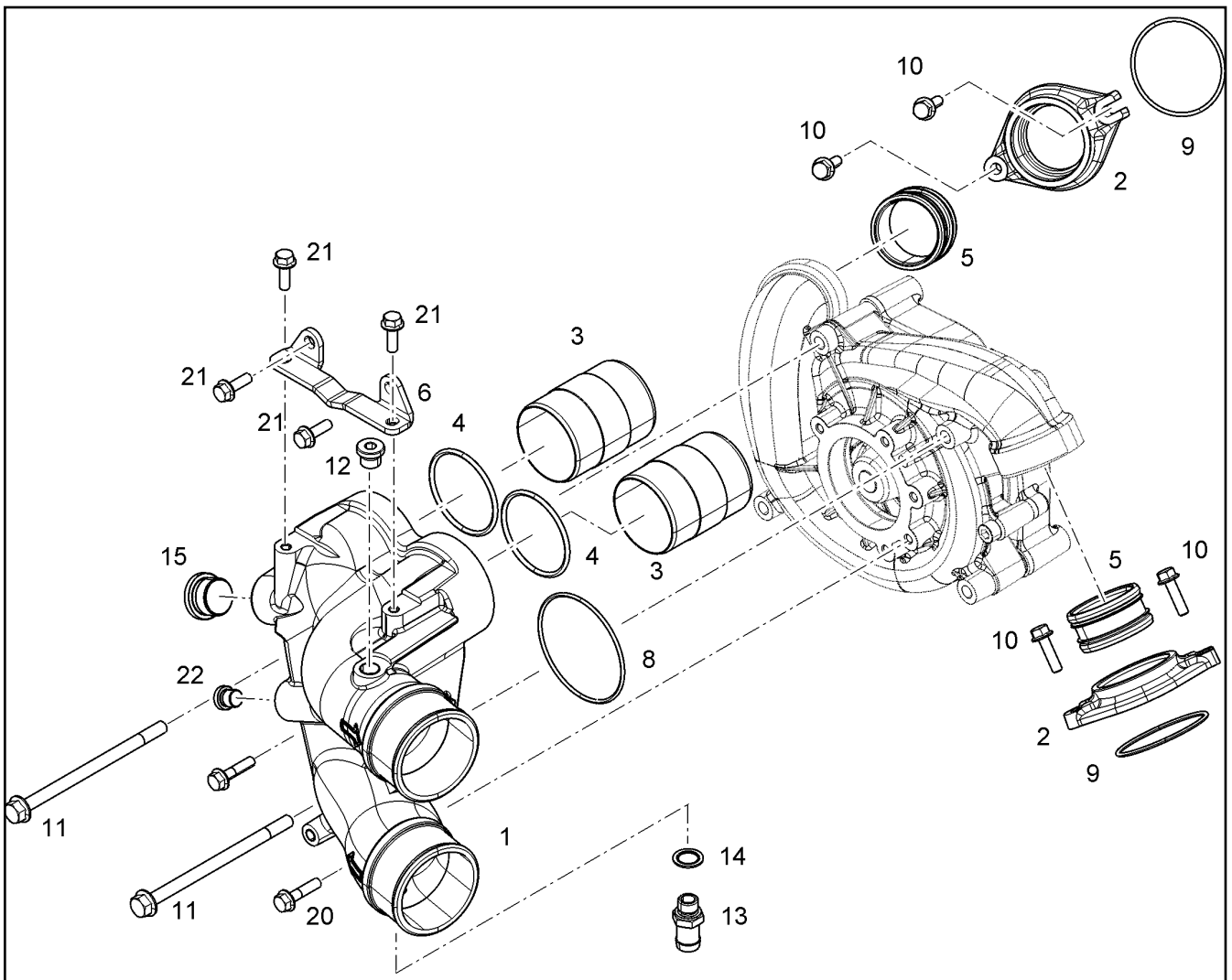
etk\_en\_de\_074820 LR 11350

1014 (2/2)

**LIEBHERR**

ELECTRIC PUMP  
ELEKTROPUMPE

⇒ X10330838  
10 33 083 8



Pos.	Item	Quantity	Description	Bezeichnung	Serie	K
1	77 43 782 08	4	SCREW PLUG	VERSCHLUSSSCHRAUBE		
2	77 43 781 08	1	NON-RETURN VALVE	RUECKSCHLAGVENTIL		
3	11 00 279 7	1	FLANGE JOINT GE 6L M10X1 ST A3C	VERSCHRAUBUNG		
4	76 22 803	15	NON-RETURN VALVE	RUECKSCHLAGVENTIL		
5	77 43 738 08	1	FLANGE JOINT WE6-M10X1R	VERSCHRAUBUNG		

22.1.2014  
079601

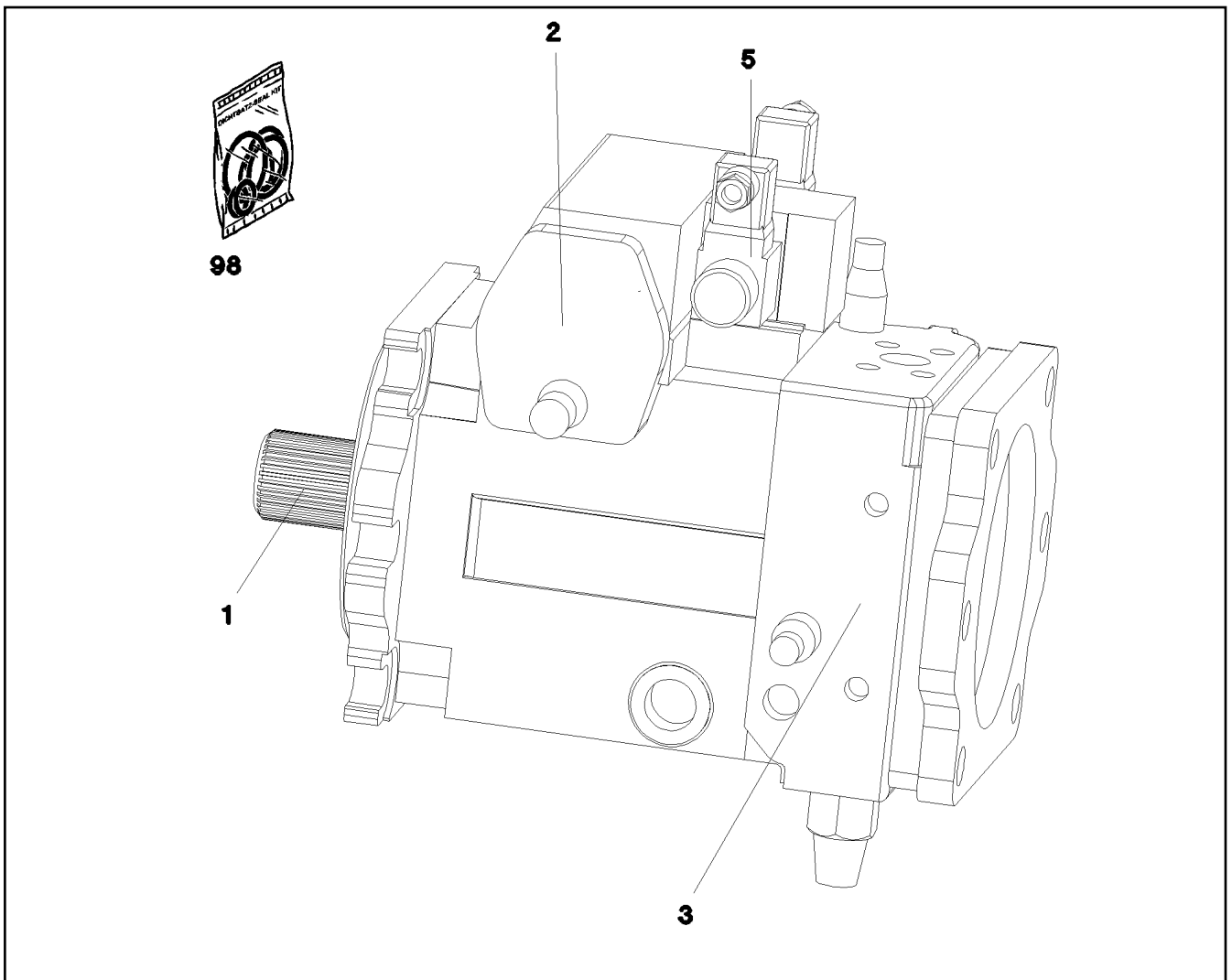
**LIEBHERR**

etk\_en\_de\_074820 LR 11350

DISTRIBUTION BLOCK  
VERTEILERKOMBINATION

1015

⇒ X10330839  
10 33 083 9



Pos.	Item	Quantity	Description	Bezeichnung	Serie	K
1	10 41 232 3	1	DRIVING GEAR	TRIEBWERK		
2	10 41 232 4	1	ADJUSTMENT	VERSTELLUNG		
3	10 41 232 6	1	CONNECTING PLATE	ANSCHLUSSPLATTE		
			⇒ X10412326		10 41 232 6	
5	59 21 828 14	1	CONTROL UNIT	ANSTEUERGERAET		
			⇒ 5 921 828 14		59 21 828 14	
98	10 41 232 9	1	SEAL KIT REGULATING VALVE	DS VERSTELLPUMPE		

22.1.2014  
049088

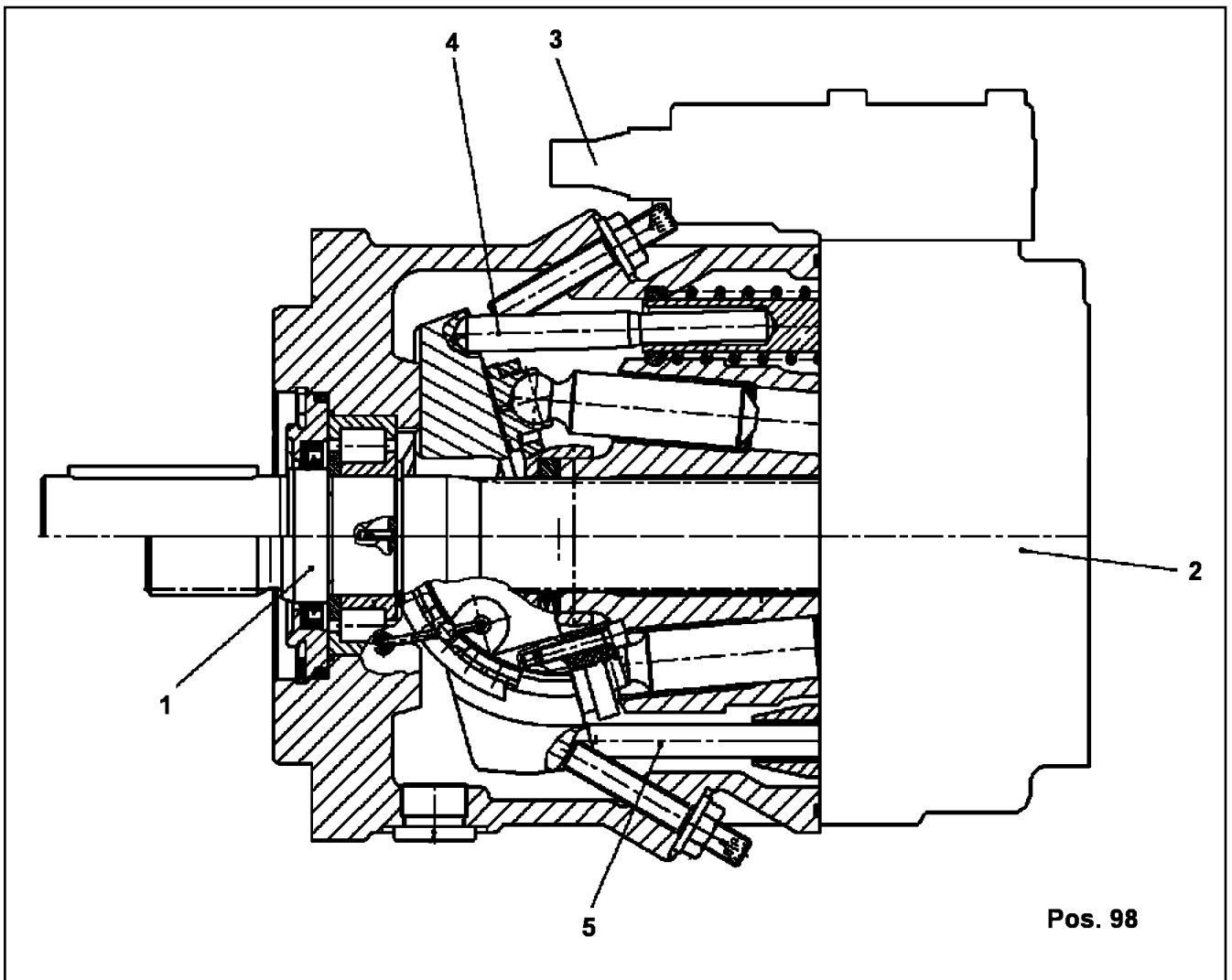
**LIEBHERR**

etk\_en\_de\_074820 LR 11350

VARIABLE PUMP  
VERSTELLPUMPE

1016

⇒ X10411728  
10 41 172 8



Pos.	Item	Quantity	Description	Bezeichnung	Serie	K
1	10 41 233 1	1	DRIVING GEAR	TRIEBWERK		
2	10 00 937 8	1	CONNECTING PLATE	ANSCHLUSSPLATTE		
(98)	10 42 477 3	1	SEAL KIT	DICHTSATZ		
3	57 19 005 08	1	REGULATOR	REGLER		
			⇒ 5 719 005 08 57 19 005 08			
4	10 41 232 3	1	DRIVING GEAR	TRIEBWERK		
5	70 23 888	1	ADJUSTMENT	VERSTELLUNG		
98	10 41 233 5	1	SEAL KIT REGULATING VALVE	DS VERSTELLPUMPE		

22.1.2014  
049087

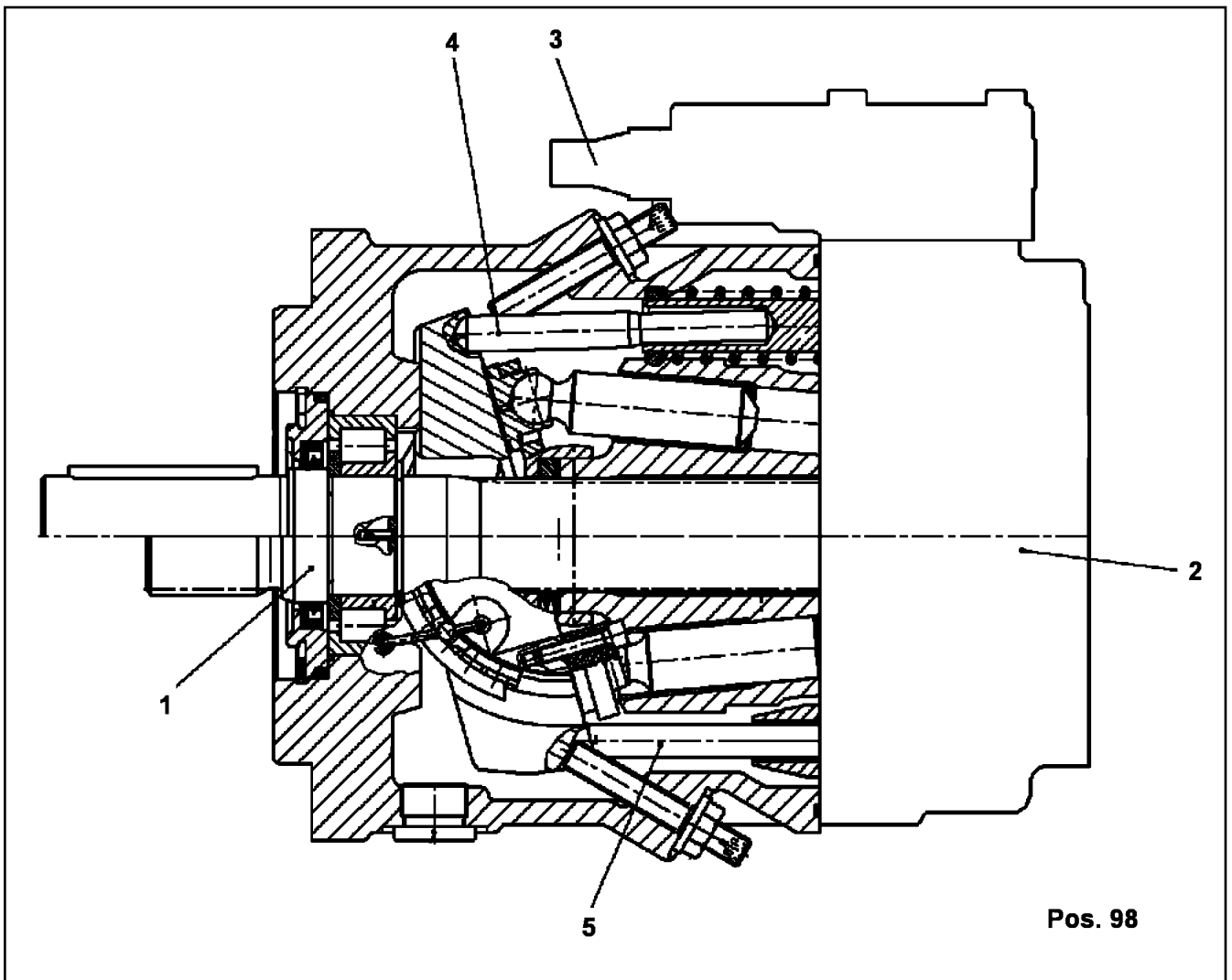
**LIEBHERR**

etk\_en\_de\_074820 LR 11350

VARIABLE PUMP  
VERSTELLPUMPE

□ 1017

⇒ X10411730  
10 41 173 0



Pos.	Item	Quantity	Description	Bezeichnung	Serie	K
1	10 41 233 1	1	DRIVING GEAR	TRIEBWERK		
2	10 00 937 8	1	CONNECTING PLATE	ANSCHLUSSPLATTE		
3	57 19 005 08	1	REGULATOR	REGLER		
			⇒ 5 719 005 08 57 19 005 08			
4	10 41 232 3	1	DRIVING GEAR	TRIEBWERK		
5	70 23 888	1	ADJUSTMENT	VERSTELLUNG		
98	10 41 233 5	1	SEAL KIT REGULATING VALVE	DS VERSTELLPUMPE		

22.1.2014  
049205

**LIEBHERR**

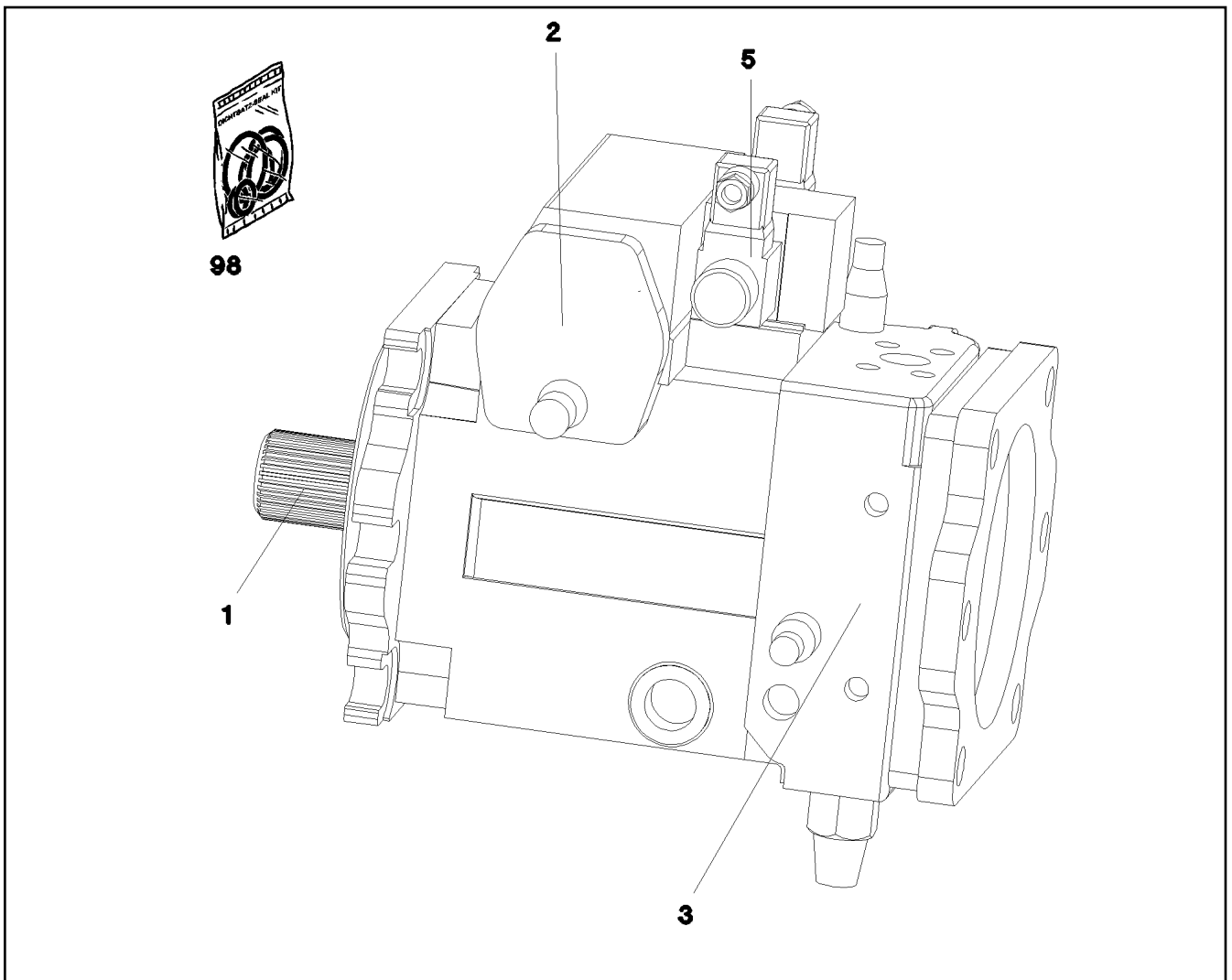
etk\_en\_de\_074820 LR 11350

VARIABLE PUMP  
VERSTELLPUMPE

□ 1018

⇒ X10411732  
10 41 173 2





Pos.	Item	Quantity	Description	Bezeichnung	Serie	K
1	10 41 232 3	1	DRIVING GEAR	TRIEBWERK		
2	10 41 232 4	1	ADJUSTMENT	VERSTELLUNG		
3	10 41 232 6	1	CONNECTING PLATE	ANSCHLUSSPLATTE		
			⇒ X10412326	10 41 232 6		
5	59 21 828 14	1	CONTROL UNIT	ANSTEUERGERAET		
			⇒ 5 921 828 14	59 21 828 14		
98	10 41 232 9	1	SEAL KIT REGULATING VALVE	DS VERSTELLPUMPE		

22.1.2014  
049284

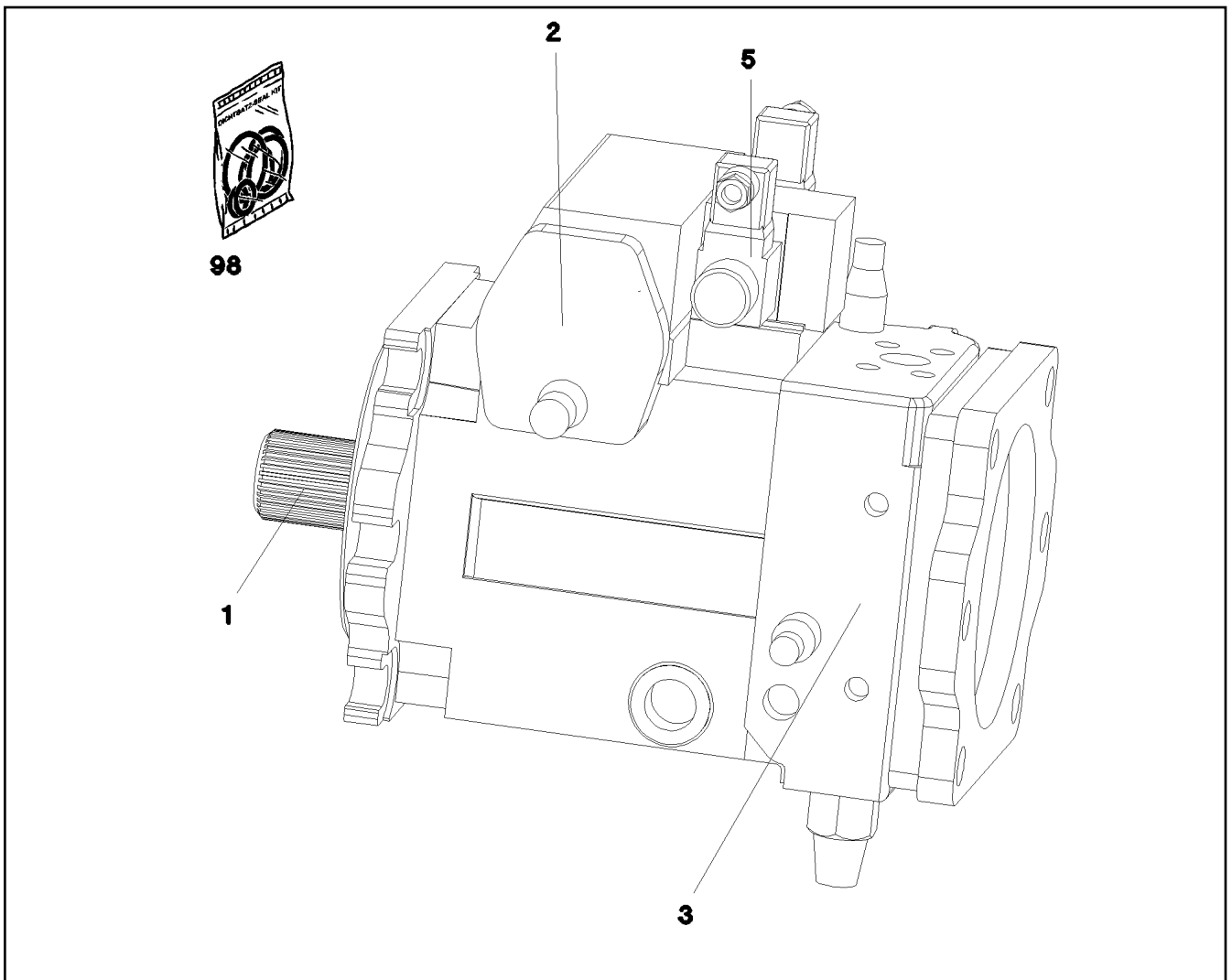
**LIEBHERR**

etk\_en\_de\_074820 LR 11350

VARIABLE PUMP  
VERSTELLPUMPE

1019

⇒ X10411733  
10 41 173 3



Pos.	Item	Quantity	Description	Bezeichnung	Serie	K
1	10 33 104 7	1	DRIVING GEAR	TRIEBWERK		
(98)	10 33 111 6	1	RADIAL PACKING SET DRIVE SHAFT	DS TRIEBWELLE		
2	10 33 104 8	1	ADJUSTMENT	VERSTELLUNG		
(98)	10 33 111 7	1	SEAL KIT ADJUSTMENT	DS VERSTELLUNG		
3	57 15 142 08	1	CONNECTING PLATE	ANSCHLUSSPLATTE		
			⇒ 5 715 142 08 57 15 142 08			
5	57 19 113 08	1	CONTROL UNIT	ANSTEUERGERAET		
			⇒ 5 719 113 08 57 19 113 08			
98	10 41 315 7	1	SEAL KIT REGULATING VALVE	DS VERSTELLPUMPE		

22.1.2014  
049285

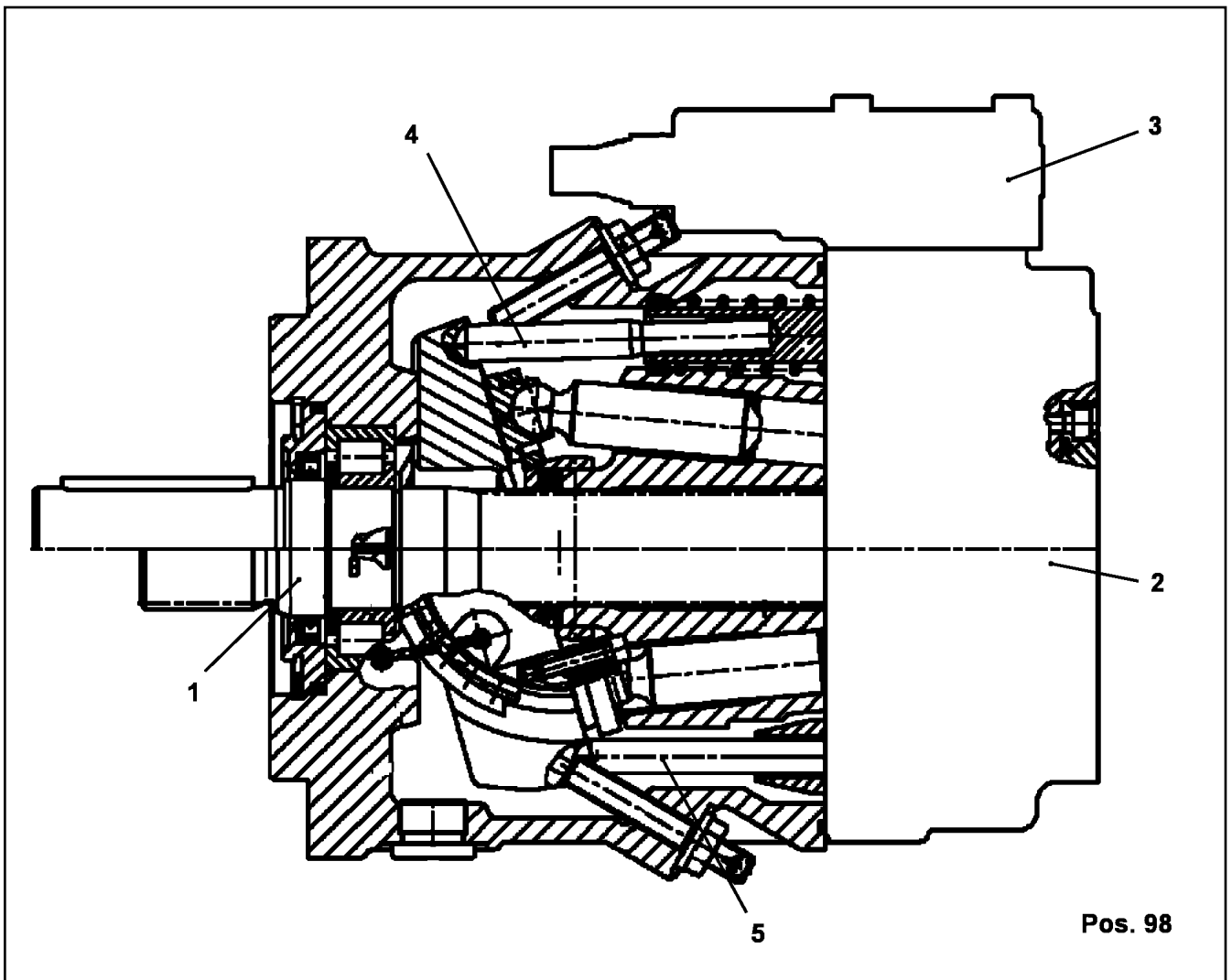
**LIEBHERR**

etk\_en\_de\_074820 LR 11350

VARIABLE PUMP  
VERSTELLPUMPE

□ 1020

⇒ X10411734  
10 41 173 4



Pos.	Item	Quantity	Description	Bezeichnung	Serie	K
1	10 44 311 1	1	DRIVING GEAR	TRIEBWERK		
(98)	10 42 472 6	1	SEAL KIT	DICHTSATZ		
2	10 00 937 8	1	CONNECTING PLATE	ANSCHLUSSPLATTE		
3	57 19 005 08	1	REGULATOR	REGLER		
			⇒ 5 719 005 08 57 19 005 08			
4	10 41 233 3	1	ADJUSTMENT	VERSTELLUNG		
5	70 23 888	1	ADJUSTMENT	VERSTELLUNG		
98	10 41 233 5	1	SEAL KIT REGULATING VALVE	DS VERSTELLPUMPE		

22.1.2014  
049286

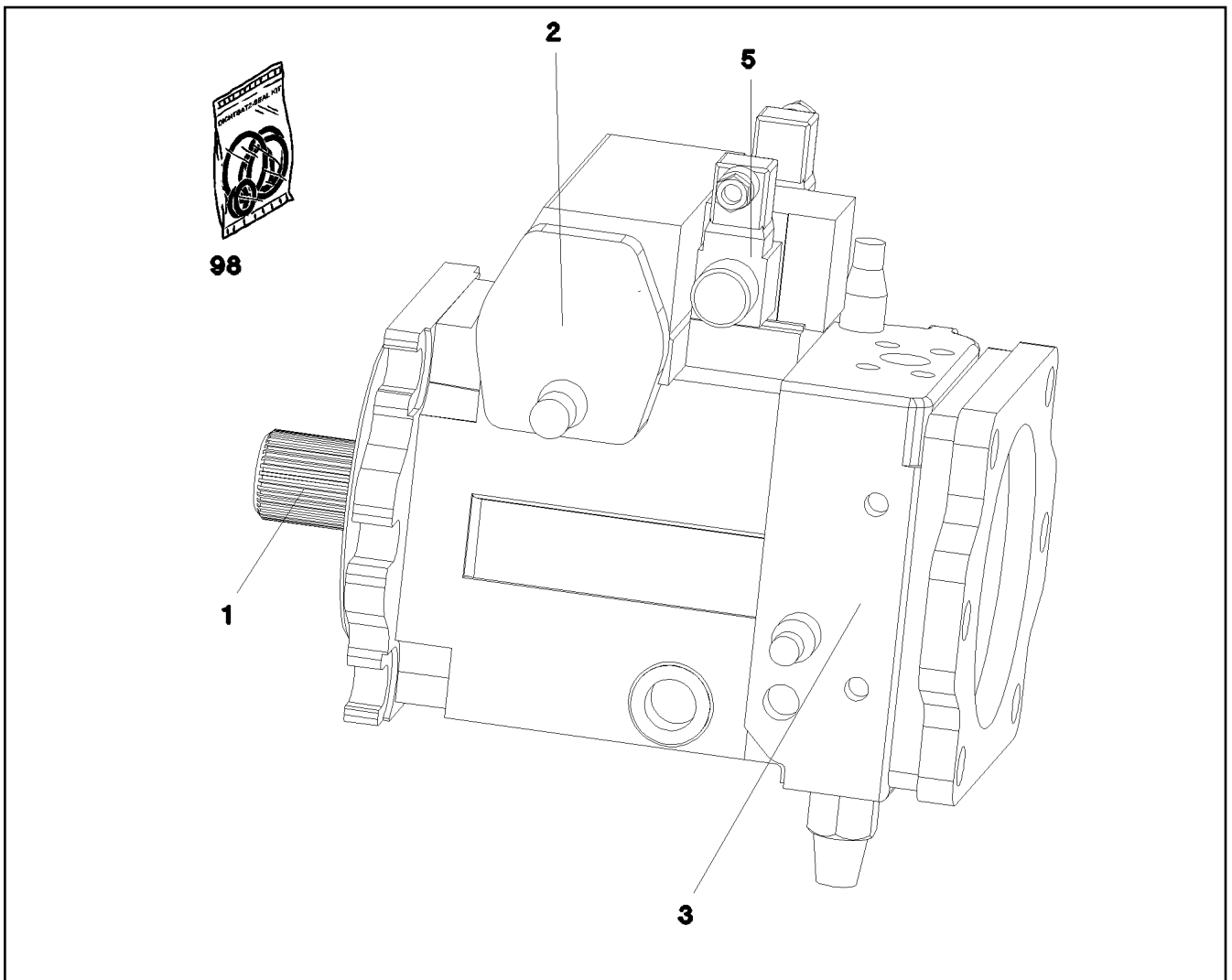
**LIEBHERR**

etk\_en\_de\_074820 LR 11350

VARIABLE PUMP  
VERSTELLPUMPE

□ 1021

⇒ X10411736  
10 41 173 6



Pos.	Item	Quantity	Description	Bezeichnung	Serie	K
1	10 41 232 3	1	DRIVING GEAR	TRIEBWERK		
(98)	10 44 984 1	1	SEAL KIT GEAR DRIVE	DS TRIEBWERK		
2	10 41 232 4	1	ADJUSTMENT	VERSTELLUNG		
(98)	10 44 296 9	1	SEAL KIT ADJUSTMENT	DS VERSTELLUNG		
3	10 41 234 4	1	CONNECTING PLATE	ANSCHLUSSPLATTE		
			⇒ X10412344    10 41 234 4			
5	59 21 828 14	1	CONTROL UNIT	ANSTEUERGERAET		
			⇒ 5 921 828 14    59 21 828 14			
98	10 41 232 9	1	SEAL KIT REGULATING VALVE	DS VERSTELLPUMPE		

22.1.2014  
049089

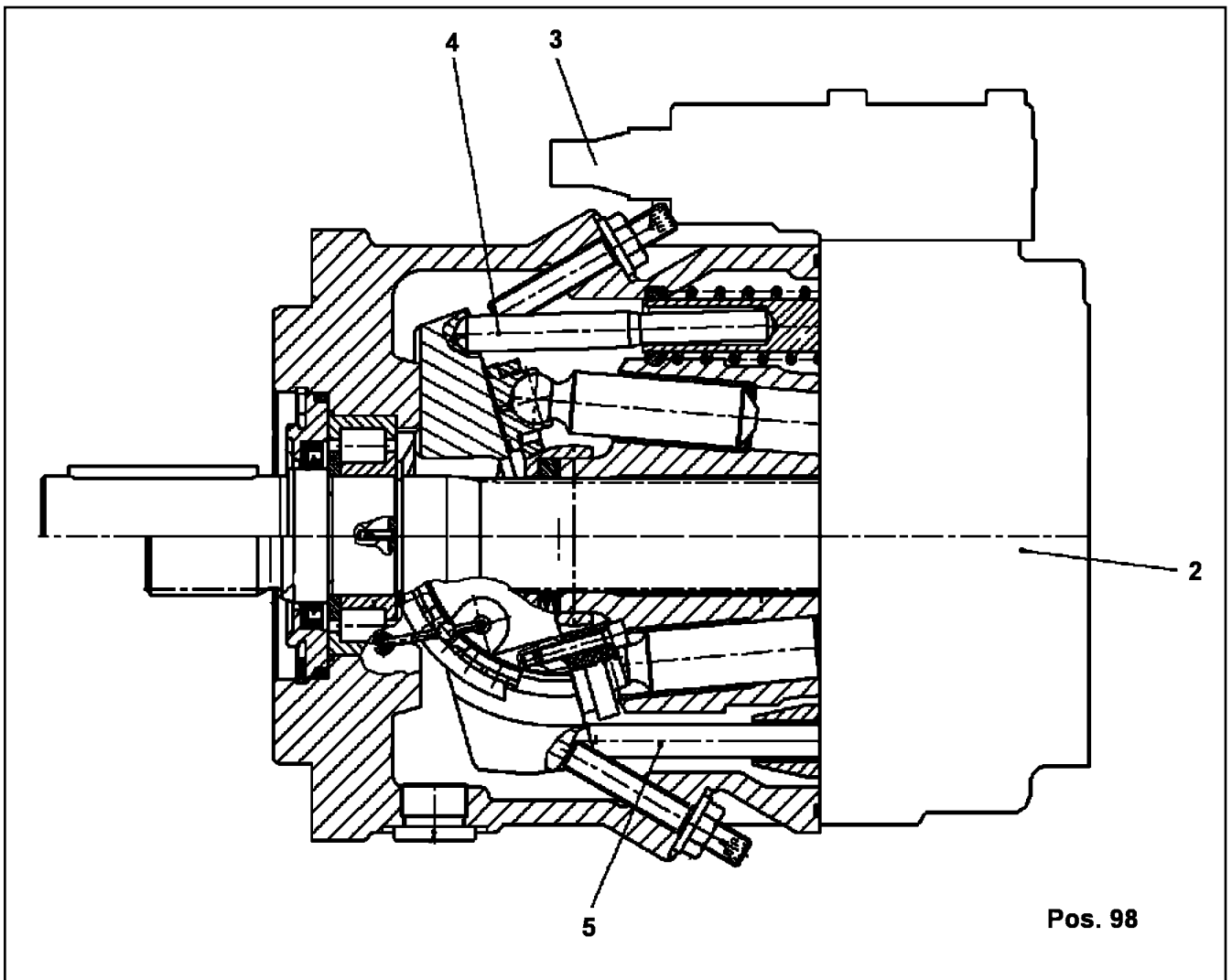
**LIEBHERR**

etk\_en\_de\_074820 LR 11350

VARIABLE PUMP  
VERSTELLPUMPE

□ 1022

⇒ X10411739  
10 41 173 9



Pos.	Item	Quantity	Description	Bezeichnung	Serie	K
1	10 10 170 2	1	DRIVING GEAR	TRIEBWERK		
2	10 41 234 5	1	CONNECTING PLATE	ANSCHLUSSPLATTE		
(1)	10 10 206 6	1	REGULATOR ELEMENT	REGLERELEMENT		
3	10 10 206 4	1	REGULATOR ⇒ X10102064    10 10 206 4	REGLER		
4	10 41 233 3	1	ADJUSTMENT	VERSTELLUNG		
5	70 23 888	1	ADJUSTMENT	VERSTELLUNG		

22.1.2014  
049090

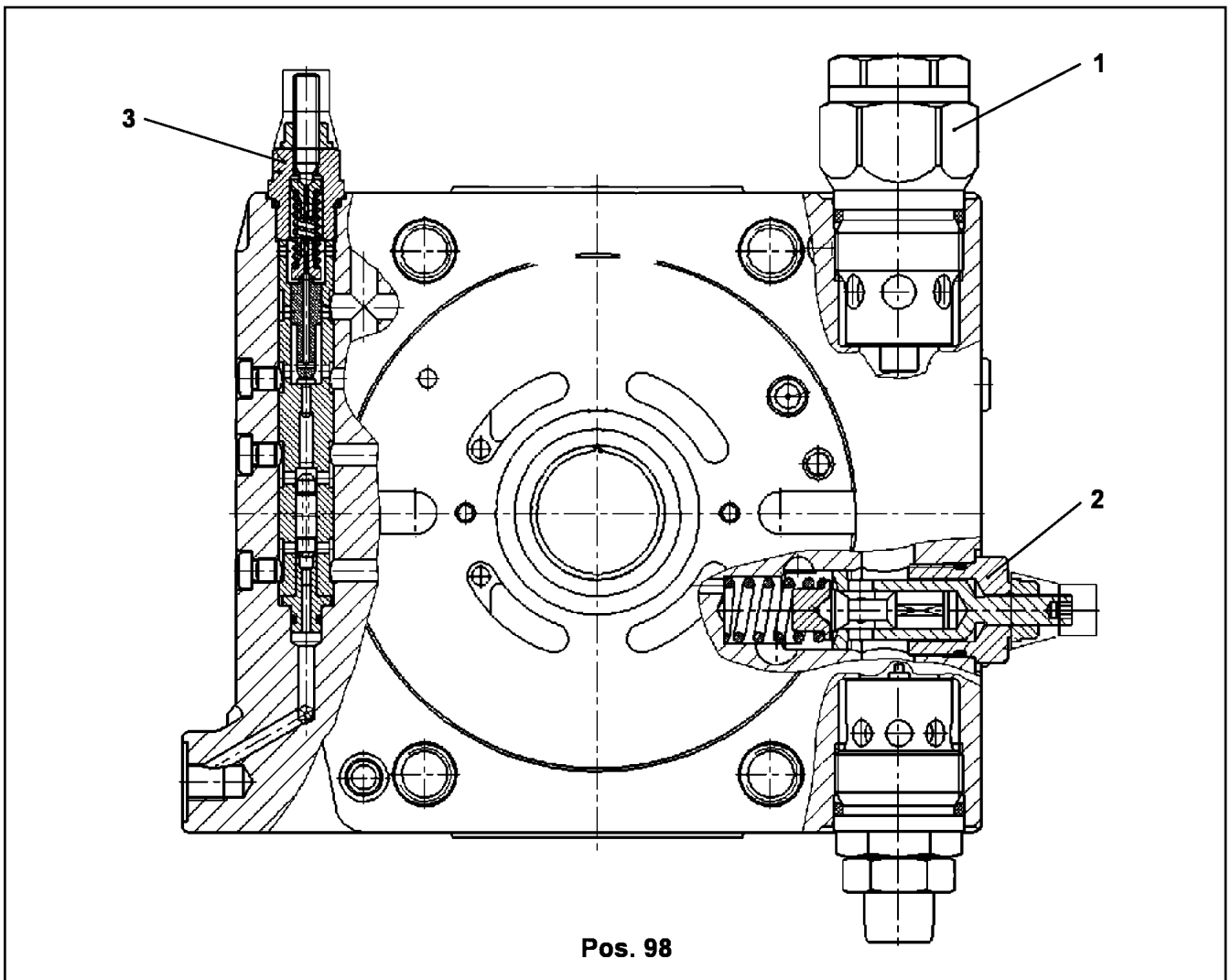
**LIEBHERR**

etk\_en\_de\_074820 LR 11350

VARIABLE PUMP  
VERSTELLPUMPE

□ 1023

⇒ X10411740  
10 41 174 0



Pos.	Item	Quantity	Description	Bezeichnung	Serie	K
1	57 19 033 08	1	PRESSURE LIMITING VALVE	DRUCKBEGRENZUNGSVENTIL		
2	10 44 297 5	1	PRESSURE LIMITING VALVE	DRUCKBEGRENZUNGSVENTIL		
3	76 22 338	1	SHUTDOWN VALVE	ABSCHALTVENTIL		
98	10 44 298 0	1	SEAL KIT	DICHSATZ		

22.1.2014  
049266

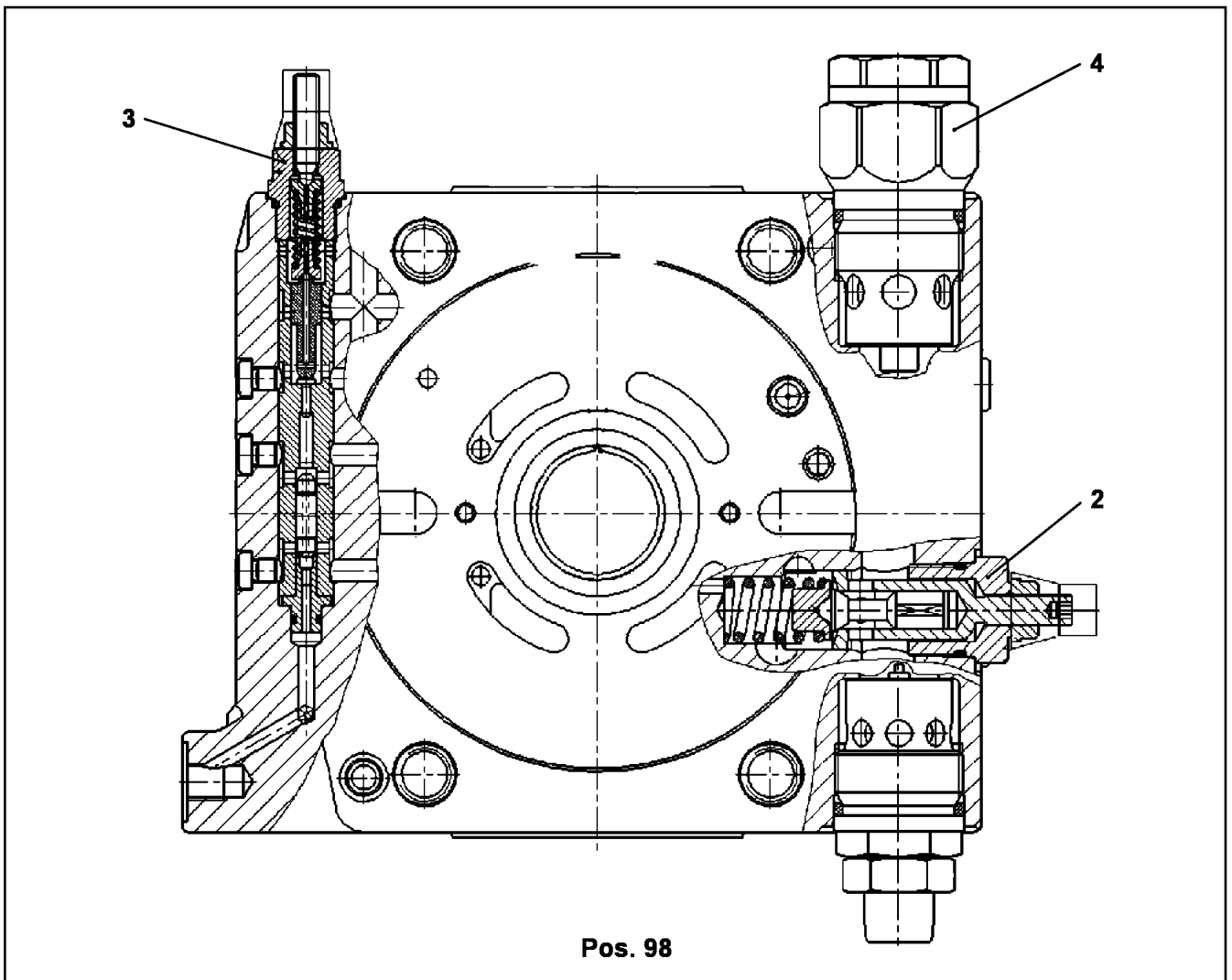
**LIEBHERR**

etk\_en\_de\_074820 LR 11350

CONNECTING PLATE  
ANSCHLUSSPLATTE

1024

⇒ X10412326  
10 41 232 6



Pos.	Item	Quantity	Description	Bezeichnung	Serie	K
2	10 44 297 5	1	PRESSURE LIMITING VALVE	DRUCKBEGRENZUNGSVENTIL		
3	76 22 338	1	SHUTDOWN VALVE	ABSCHALTVENTIL		
4	57 19 033 08	1	PRESSURE LIMITING VALVE	DRUCKBEGRENZUNGSVENTIL		
98	10 44 298 0	1	SEAL KIT	DICHTSATZ		

22.1.2014  
049282

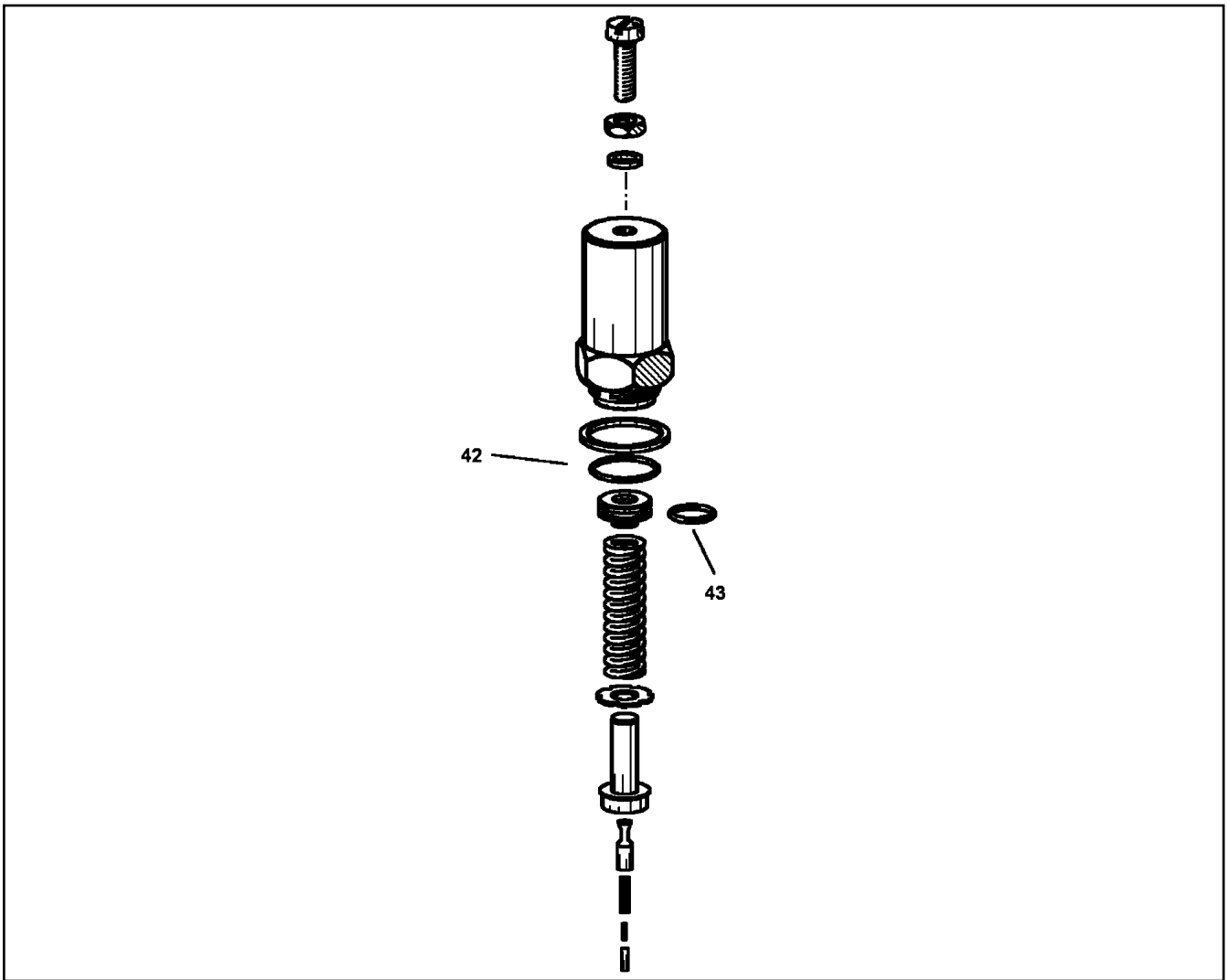
**LIEBHERR**

etk\_en\_de\_074820 LR 11350

CONNECTING PLATE  
ANSCHLUSSPLATTE

□ 1025

⇒ X10412344  
10 41 234 4



Pos.	Item	Quantity	Description	Bezeichnung	Serie	K
42	51 45 495 08	1	O-RING ARP 568 23,4X3,53 NBR90	O-RING		
43	51 45 424 08	1	O-RING 15X2 NBR90	O-RING		

22.1.2014  
049047

**LIEBHERR**

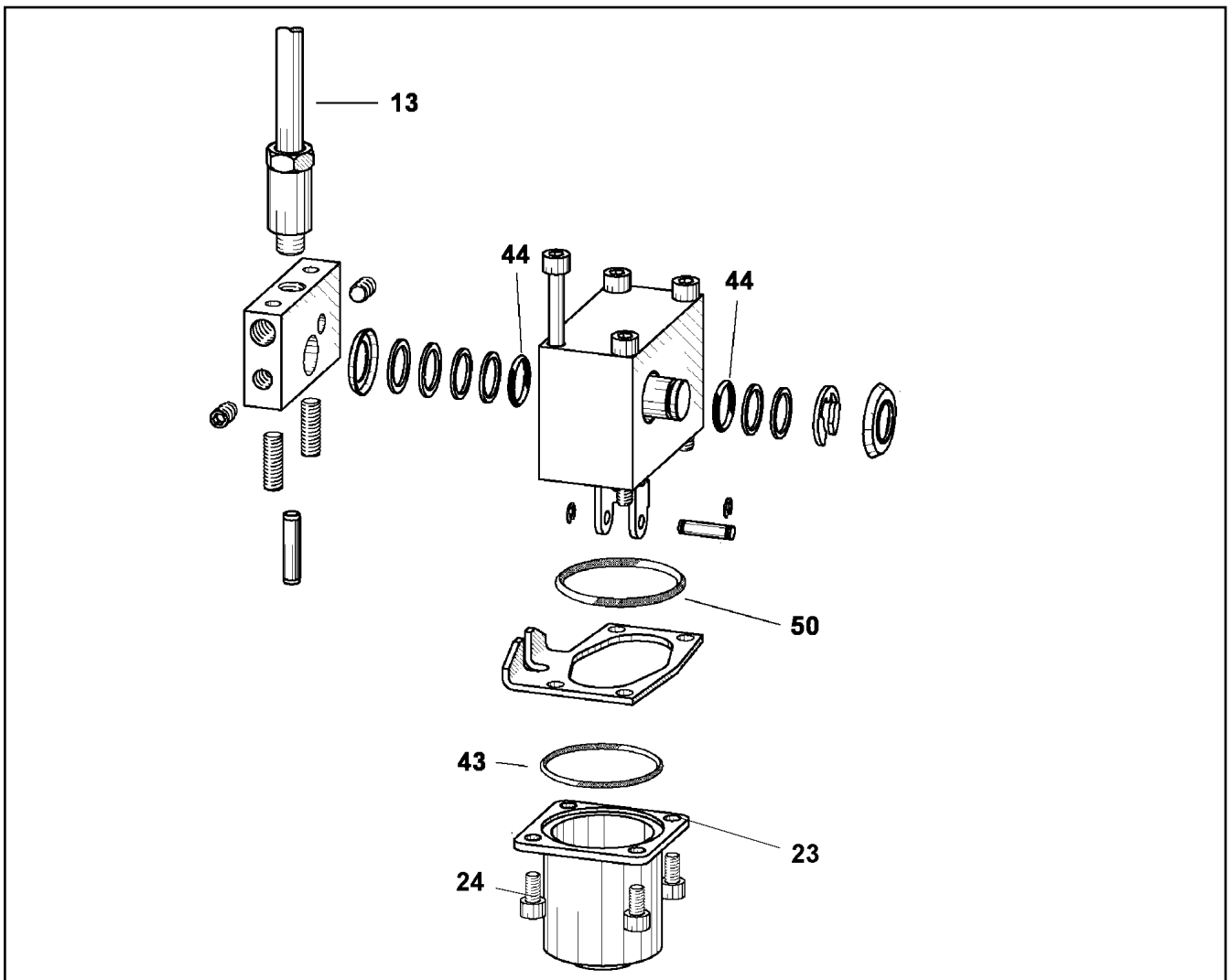
etk\_en\_de\_074820 LR 11350

PRESSURE LIMITING VALVE  
DRUCKBEGRENZUNGSVENTIL

1026

⇒ X10412675  
10 41 267 5





Pos.	Item	Quantity	Description	Bezeichnung	Serie	K
13	10 41 278 8	1	LEVER ARM	HEBELSTANGE		
23	11 06 798 2	1	SPRING CAP	FEDERHAUBE		
24	49 80 031	4	SOCKET HEAD SCREW ISO 4762 M5X8 8.8	ZYLINDERSCHRAUBE		
43	51 07 399 08	1	O-RING ARP 568 34,65X1,78 NBR90	O-RING		
44	51 45 915 08	1	O-RING ARP 568 12,42X1,78 NBR90	O-RING		
50	72 64 252 08	1	O-RING ARP 568 36,17X2,62 NBR90	O-RING		

22.1.2014  
049049

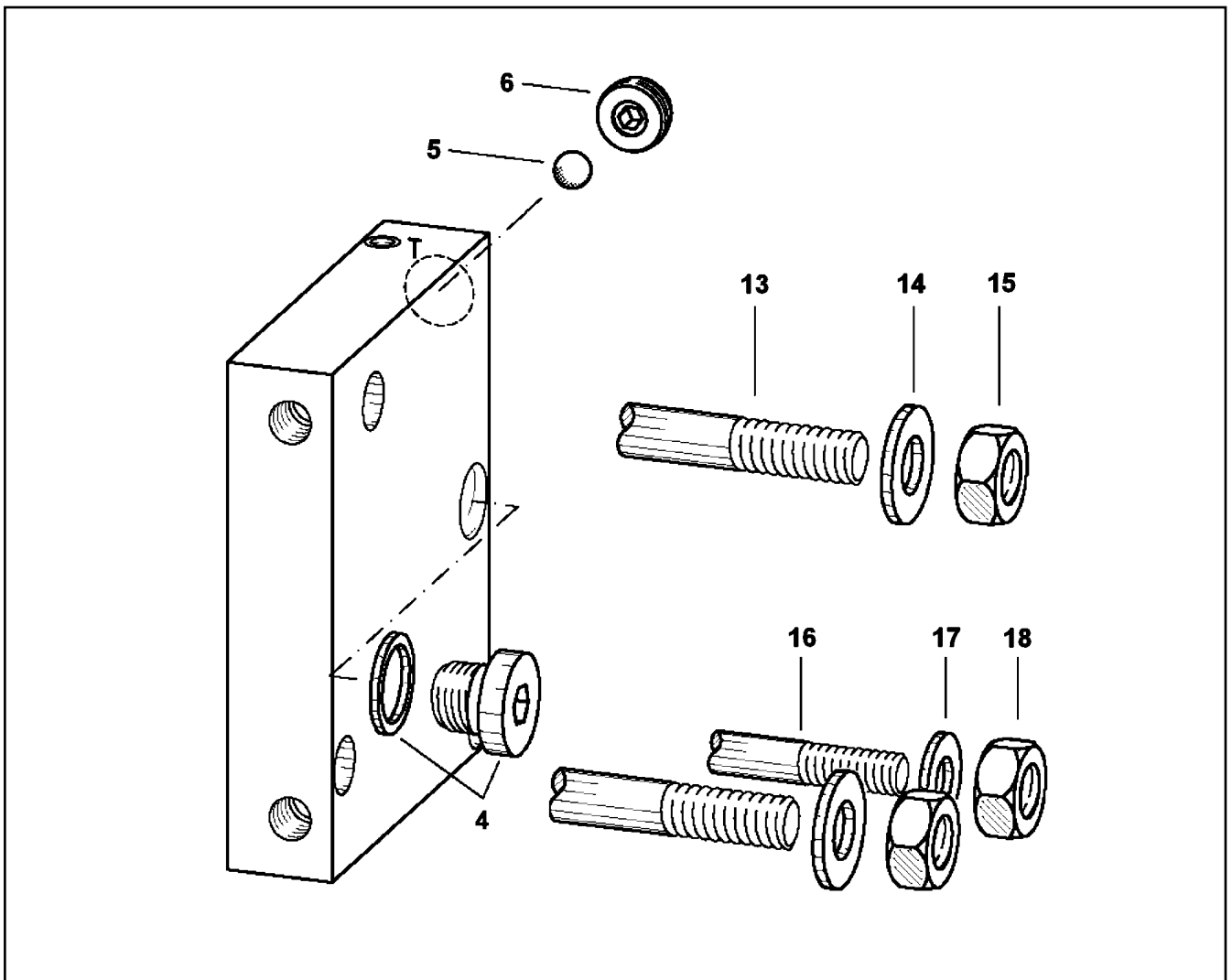
**LIEBHERR**

etk\_en\_de\_074820 LR 11350

MANUAL ACTUATION  
HANDBETAETIGUNG

1027

⇒ X10412677  
10 41 267 7



Pos.	Item	Quantity	Description	Bezeichnung	Serie	K
4	47 77 054 08	1	STOP PLUG VST111/4"ED A3P	STOPFEN		
5	57 08 621 08	1	BALL DIN 5401 7	KUGEL		
6	10 41 278 9	1	THREADED DISK	GEWINDESCHEIBE		
13	10 35 370 5	2	SOCKET HEAD SCREW ISO 4762 M10X80 A2	ZYLINDERSCHRAUBE		
14	42 00 013 08	2	WASHER ISO 7089 A 10.5 A3C	SCHEIBE		
15	41 15 031 03	2	HEX NUT ISO 4032 M10 8 A2E	SECHSKANTMUTTER		
16	46 00 179	1	SOCKET HEAD SCREW ISO 4762 M8X80 8.8	ZYLINDERSCHRAUBE		
17	42 00 012 01	1	WASHER ISO 7089 8 200HV A3C	SCHEIBE		
18	51 07 374 08	1	HEX NUT ISO 4032 M8 A2-70	SECHSKANTMUTTER		

22.1.2014  
049050

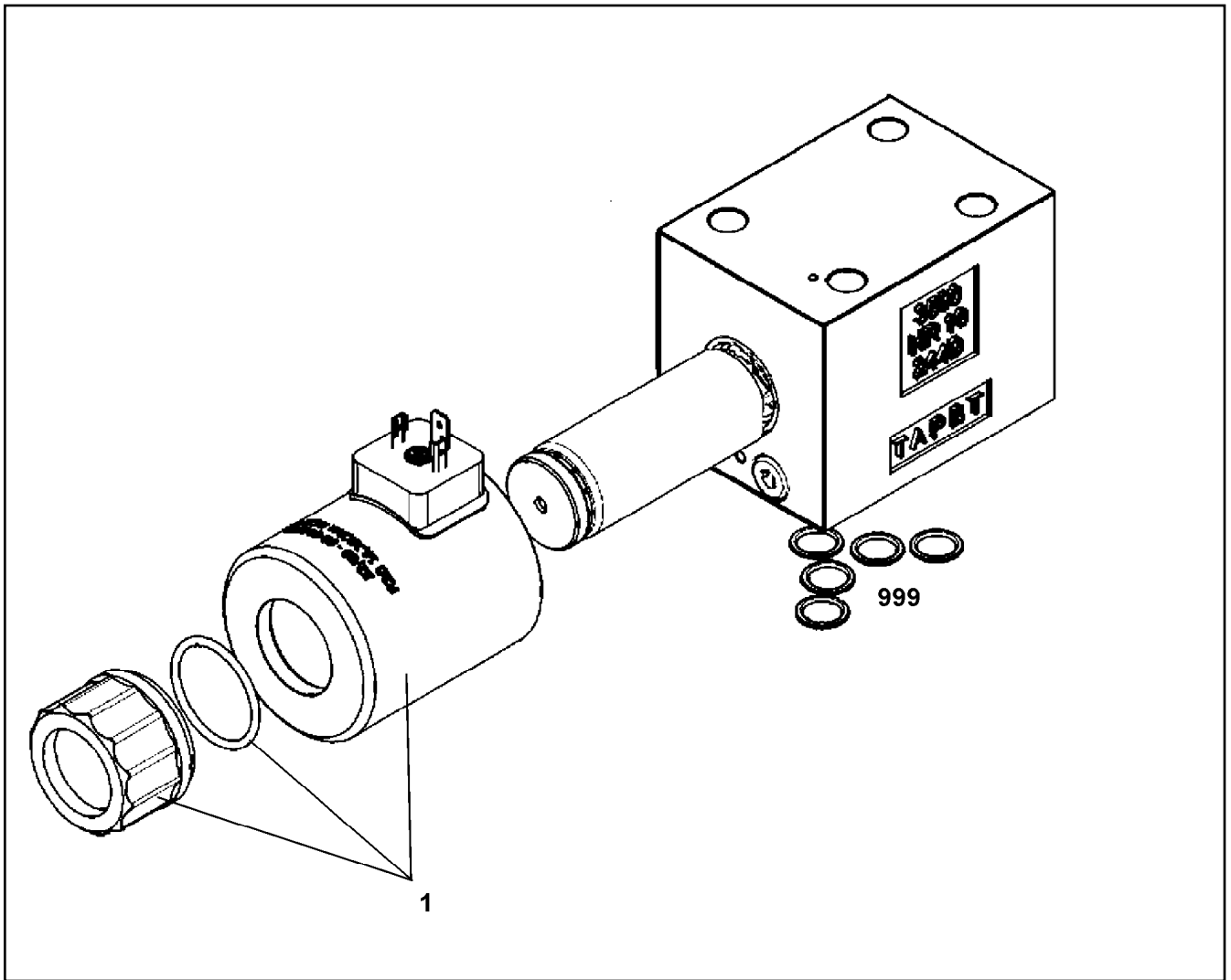
**LIEBHERR**

etk\_en\_de\_074820 LR 11350

END PLATE  
ENDPLATTE

1028

⇒ X10412678  
10 41 267 8



Pos.	Item	Quantity	Description	Bezeichnung	Serie	K
1	11 00 524 4	1	MAGNET COIL	MAGNETSPULE		
999	10 49 112 9	1	SEAL KIT CONTROL BLOCK	DS STEUERBLOCK		

22.1.2014  
089429

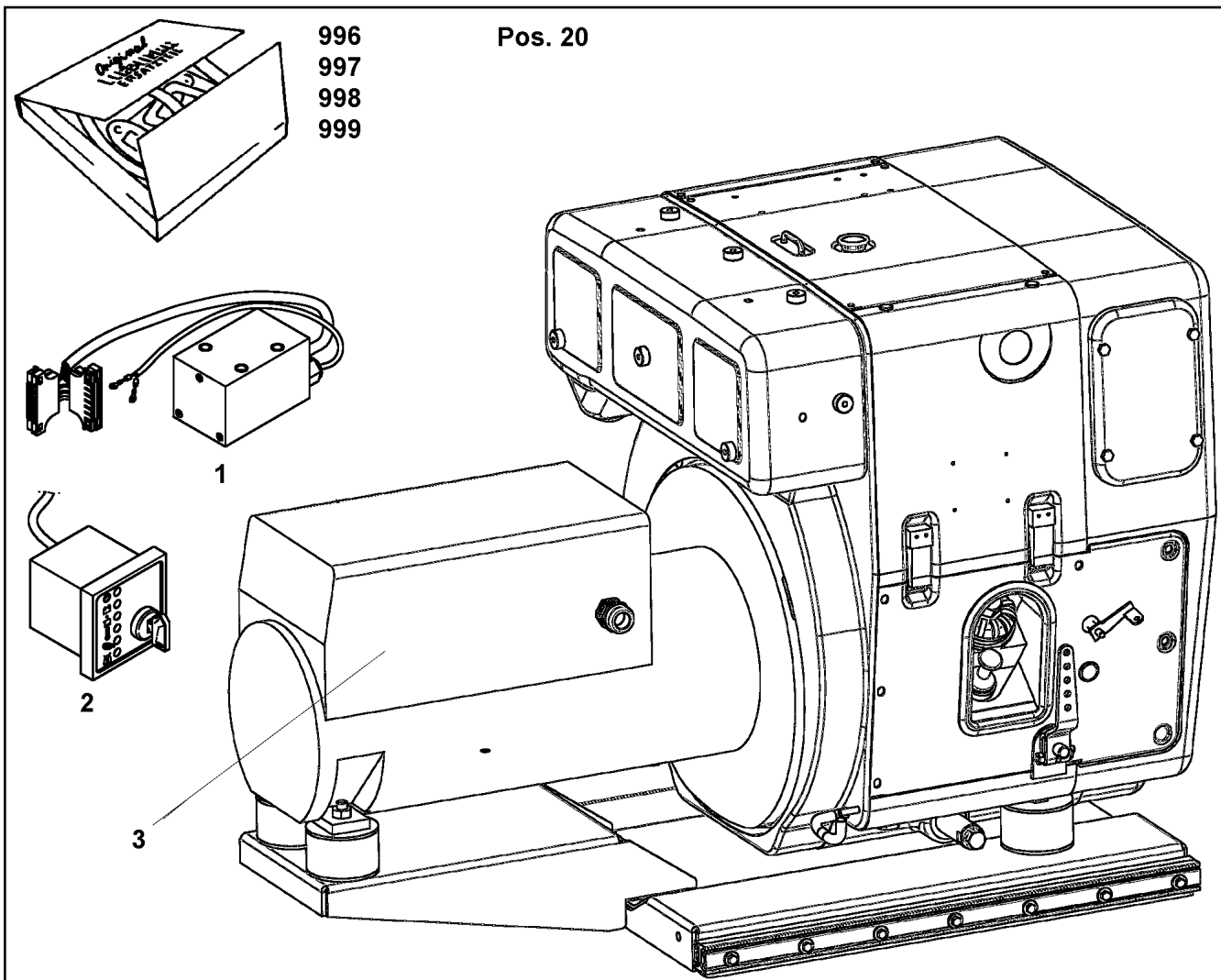
**LIEBHERR**

etk\_en\_de\_074820 LR 11350

DIRECTIONAL CONTROL VALVE  
WEGEVENTIL

1029

⇒ X10423938  
10 42 393 8



996  
997  
998  
999

Pos. 20

Pos.	Item	Quantity	Description	Bezeichnung	Serie	K
1	10 81 498 5	1	CONTROL GEAR ⇒ X10814985 10 81 498 5	STEUERGERAET		
2	11 00 769 6	1	CONTROL PANEL CONSOL 12V/24V	ARMATURENKASTEN		
3	11 06 619 3	1	VOLTAGE REGULATOR 230/400V	SPANNUNGSREGLER		
20	11 69 198 3	1	CARBON BRUSHES SET	KOHLEBUERSTENSATZ		
996	11 00 045 5	1	SET OF PARTS GUMMI	TEILESATZ		
997	11 00 045 6	1	SERVICE-SET	WARTUNGSSATZ		
998	10 04 014 8	1	SEAL KIT CYLINDER HEAD	DS ZYLINDERKOPF		
999	11 00 045 7	1	SEAL KIT F. CRANKCASE	DS KURBELGEHAEUSE		

22.1.2014  
069695

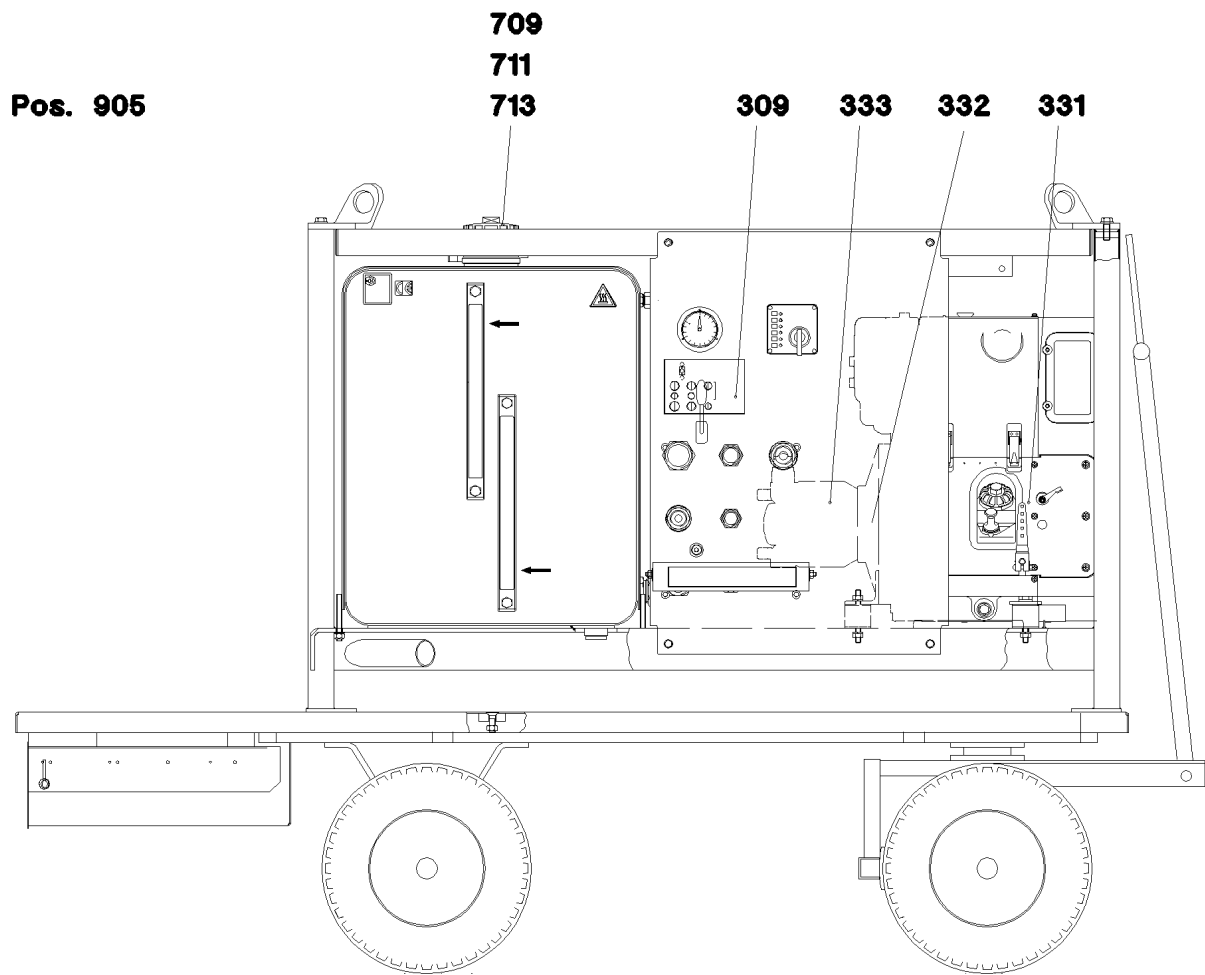
**LIEBHERR**

etk\_en\_de\_074820 LR 11350

GENERATOR  
GENERATOR

1030

⇒ X10430337  
10 43 033 7



Pos.	Item	Quantity	Description	Bezeichnung	Serie	K
309	10 48 944 9	1	CONTROL BLOCK ⇒ X10489449 10 48 944 9	STUEBERBLOCK		
331	10 47 042 3	1	MOTOR ⇒ X10470423 10 47 042 3	MOTOR		
332	11 00 293 9	1	CLUTCH, COUPLING	KUPPLUNG		
333	51 21 364 08	1	VARIABLE PUMP A10VO SPF ⇒ 5 121 364 08 51 21 364 08	VERSTELLPUMPE		
709	10 81 347 4	1	FILTER ELEMENT	FILTERELEMENT		
711	10 81 347 5	1	FILTER SCREEN	FILTERSIEB		
713	10 81 347 6	1	AERATION FILTER	BELUEFTUNGSFILTER		
(1)	10 81 347 5	1	FILTER SCREEN	FILTERSIEB		
905	11 11 495 8	1	BATTERY 12V 70AH	BATTERIE		

22.1.2014  
059590

**LIEBHERR**

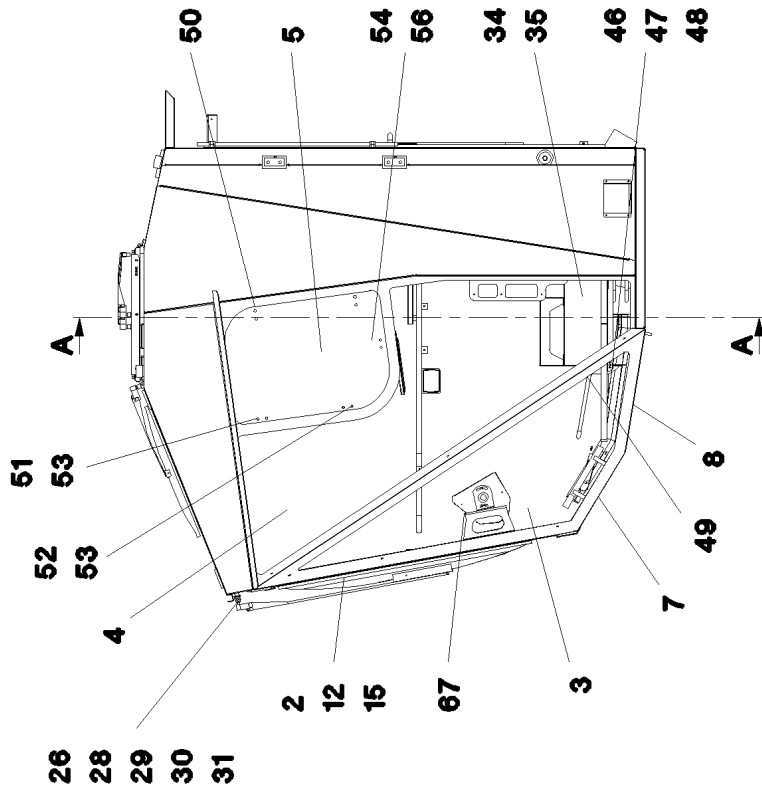
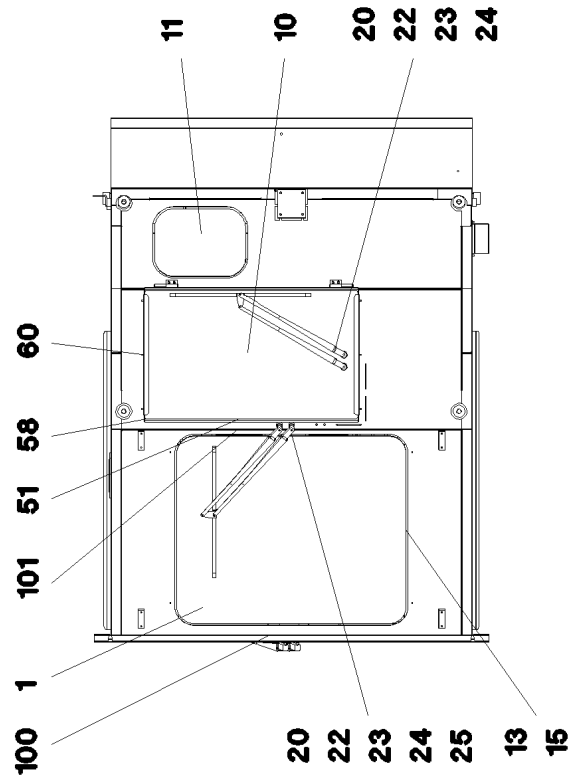
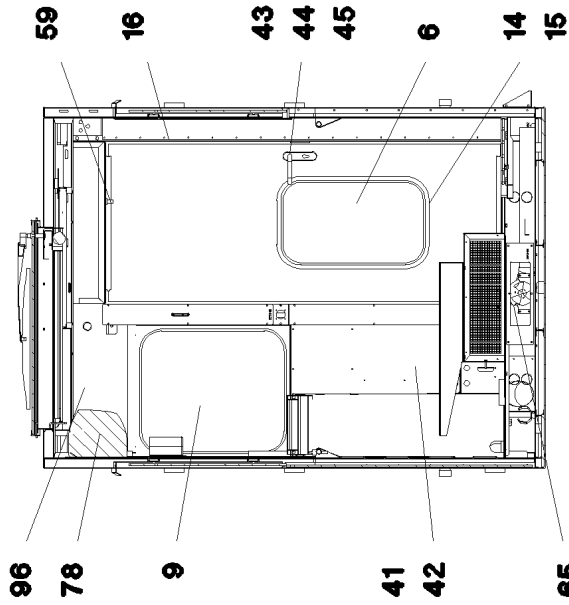
etk\_en\_de\_074820 LR 11350

HYDRAULIC AGGREGATE  
HYDRAULIKAGGREGAT

1031

⇒ X10450151  
10 45 015 1

A-A



Pos. 79

22.1.2014  
059093

**LIEBHERR**

etk\_en\_de\_074820 LR 11350

CABIN  
KABINE

☐ 1032 (1/2)

→ X10467794  
10 46 779 4

Pos.	Item	Quantity	Description	Bezeichnung	Serie	K
1	10 49 282 1	1	ROOF WINDOW VSG-GLAS	DACHSCHEIBE		
2	10 49 282 2	1	FRONT WINDOW VSG-GLAS	FRONTSCHIEBE		
3	10 49 283 9	2	SIDE PANE ESG-GLAS	SEITENSCHIEBE		
4	10 49 284 0	2	SIDE PANE ESG-GLAS	SEITENSCHIEBE		
5	10 49 284 1	2	SIDE PANE ESG-GLAS	SEITENSCHIEBE		
6	10 49 284 2	2	DOOR PANE ESG-GLAS	TUERSCHIEBE		
7	59 22 476 14	2	FLOOR WINDOW VSG-Glas	BODENFENSTER		
8	59 22 477 14	2	FLOOR WINDOW VSG-GLAS	BODENFENSTER		
9	10 49 284 3	2	REAR WINDOW ESG-GLAS	HECKSCHIEBE		
10	10 49 284 4	2	ROOF HATCH VSG-GLAS	DACHLUKE		
11	10 49 284 5	1	ROOF WINDOW VSG-GLAS	DACHSCHEIBE		
12	59 17 104 14	6.7	CLAMPING PROFILE	KLEMMPROFIL		
13	73 70 365	4.4	CLAMPING PROFILE	KLEMMPROFIL		
14	10 33 258 9	2.3	CLAMPING PROFILE	KLEMMPROFIL		
15	73 70 364	13.4	FILLER PROFILE	FUELLERPROFIL		
16	73 70 367	5.8	EDGE PROTECTION 18,5	KANTENSCHUTZ		
19	10 49 285 2	1	JOINTING MATERIAL	DICHTSTOFF		
20	59 20 551 14	2	COVERING	ABDECKUNG KPL.		
22	59 15 850 14	2	WIPER SYSTEM	WISCHERANLAGE		
23	59 22 482 14	2	WIPER ARM 600MM	WISCHARM		
24	73 71 046	2	WIPER BLADE 700MM	WISCHERBLATT		
25	10 00 073 2	1	NOZZLE	DUESE		
26	59 20 683 14	1	SWIVEL ELBOW	WINKELSTUTZEN		
28	10 11 297 4	1	WIPER MOTOR 24V	WISCHERMOTOR		
29	10 49 285 5	1	WIPER ARM 1220MM	WISCHARM		
30	10 11 306 9	1	WIPER BLADE 1300MM	WISCHERBLATT		
31	79 04 954 14	1	NOZZLE	DUESE		
34	59 22 268 14	1	NON-RETURN VALVE	RUECKSCHLAGVENTIL		
35	59 17 122 14	1	PUMP 24V	PUMPE		
41	10 35 052 5	1	WATER BASIN	WASSERBEHAELTER		
42	10 02 027 0	1	CONNECTING PIECE FILLER NECK	STUTZEN EINFUELL + BELUEFT		
43	10 02 027 2	1	DOOR LOCK	TUERSCHLOSS		
44	59 17 058 14	1	PUSHER SET	DRUECKERGARNITUR		
45	10 02 027 4	1	KNOB	KNAUF		
46	70 42 161 08	1	ACTUATION SPIKE	BETAETIGUNGSDORN		
47	70 42 160 08	1	HOUSING	GEHAEUSE		
48	70 42 166 08	1	TONGUE	ZUNGE		
49	10 32 648 6	1	CROSS GRIP	KREUZGRIFF		
50	10 49 285 9	4	PROFILE	PROFIL		
51	10 44 446 8	5	HANDLE	HANDGRIFF		
52	10 44 446 9	4	HANDLE	HANDGRIFF		
53	10 49 286 0	4	CLOSING HOOK	SCHLISSHAKEN		
54	59 15 116 14	2	CLAMPING LEVER M8	KLEMMHEBEL		
56	10 49 286 2	2	SUPPORT BED	UNTERLAGE		
57	10 49 286 3	2	SUPPORT BED	UNTERLAGE		
58	10 49 286 5	1	REBOUND STRAP	FANGBAND		
59	73 70 361	1	GAS SPRING 150N	GASFEDER		
60	10 49 286 8	1	GAS SPRING 450N	GASFEDER		
64	10 49 286 9	1	WATER HEATING SYSTEM 24V 4,8KW	WASSERHEIZGERAET		
65	10 09 980 9	1	RADIAL FAN 24V	RADIALGEBLAESE		
67	10 49 287 0	1	HEATING 4000W 24V	HEIZUNG		
78	10 49 287 3	1	AIR CONDITIONING INNEN	KLIMAAANLAGE		
(1)	11 08 037 7	1	BOARD	PLATINE		
(2)	10 49 287 5	1	PUMP	PUMPE		
79	10 49 287 4	1	AIR CONDITIONING AUSSEN	KLIMAAANLAGE		
(1)	11 00 401 9	1	BOARD	PLATINE		
96	10 49 287 5	1	PUMP	PUMPE		
100	99 02 690 14	1	BLIND 1650MM	ROLLO		
101	10 49 288 1	1	BLIND 900MM	ROLLO		
102	10 49 288 1	1	BLIND 900MM	ROLLO		

22.1.2014

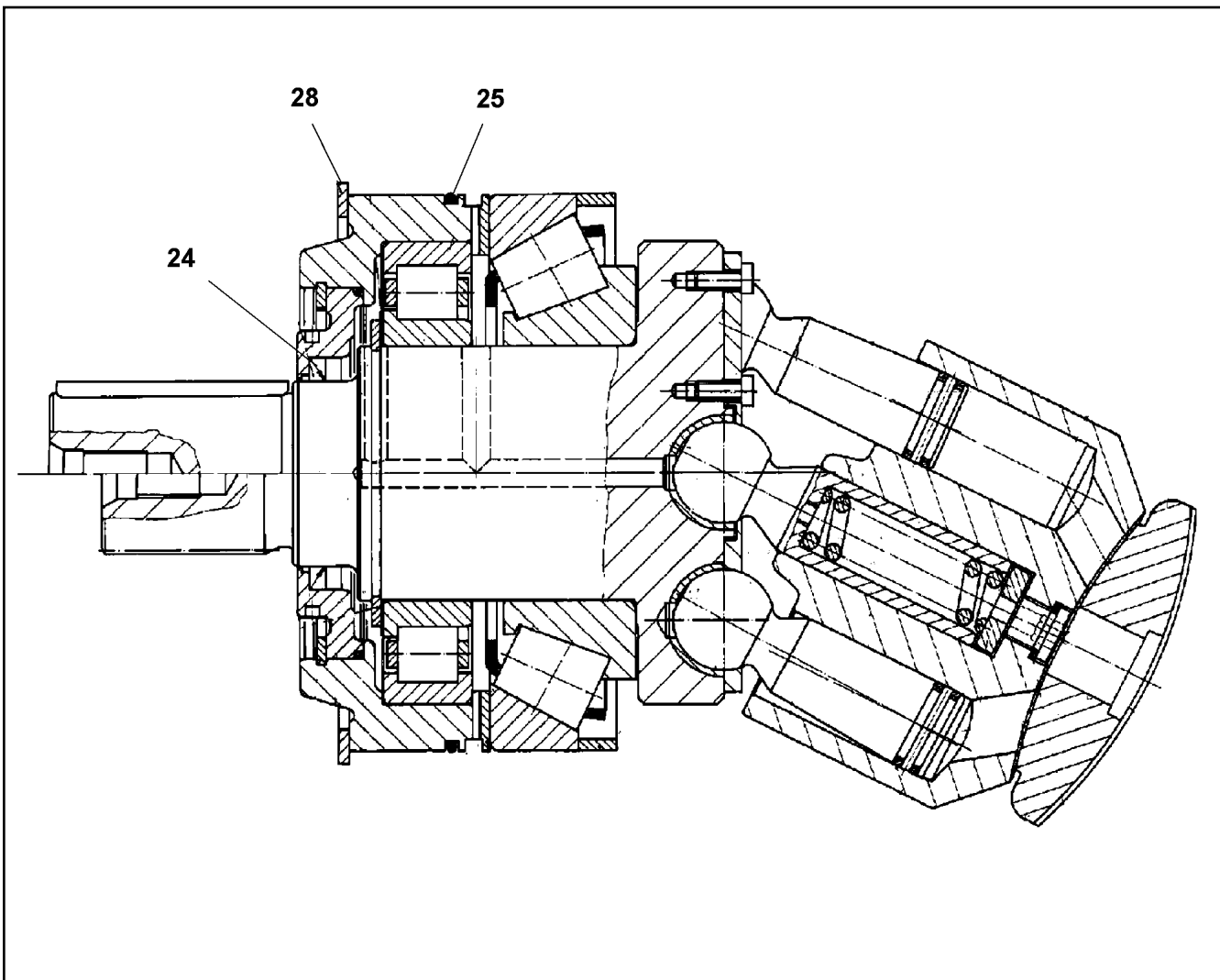
etk\_en\_de\_074820 LR 11350

1033 (2/2)

**LIEBHERR**

CABIN  
KABINE

⇒ X10467794  
10 46 779 4



Pos.	Item	Quantity	Description	Bezeichnung	Serie	K
24	10 46 783 5	1	SHAFT SEAL BAFSL 80X100X7 FPM 75 V 59	WELLENDICHTRING		
25	57 04 521 08	1	O-RING 230X5 NBR90	O-RING		
28	73 73 002	1	LOCKING RING 240X5	SICHERUNGSRING		

22.1.2014  
059687

**LIEBHERR**

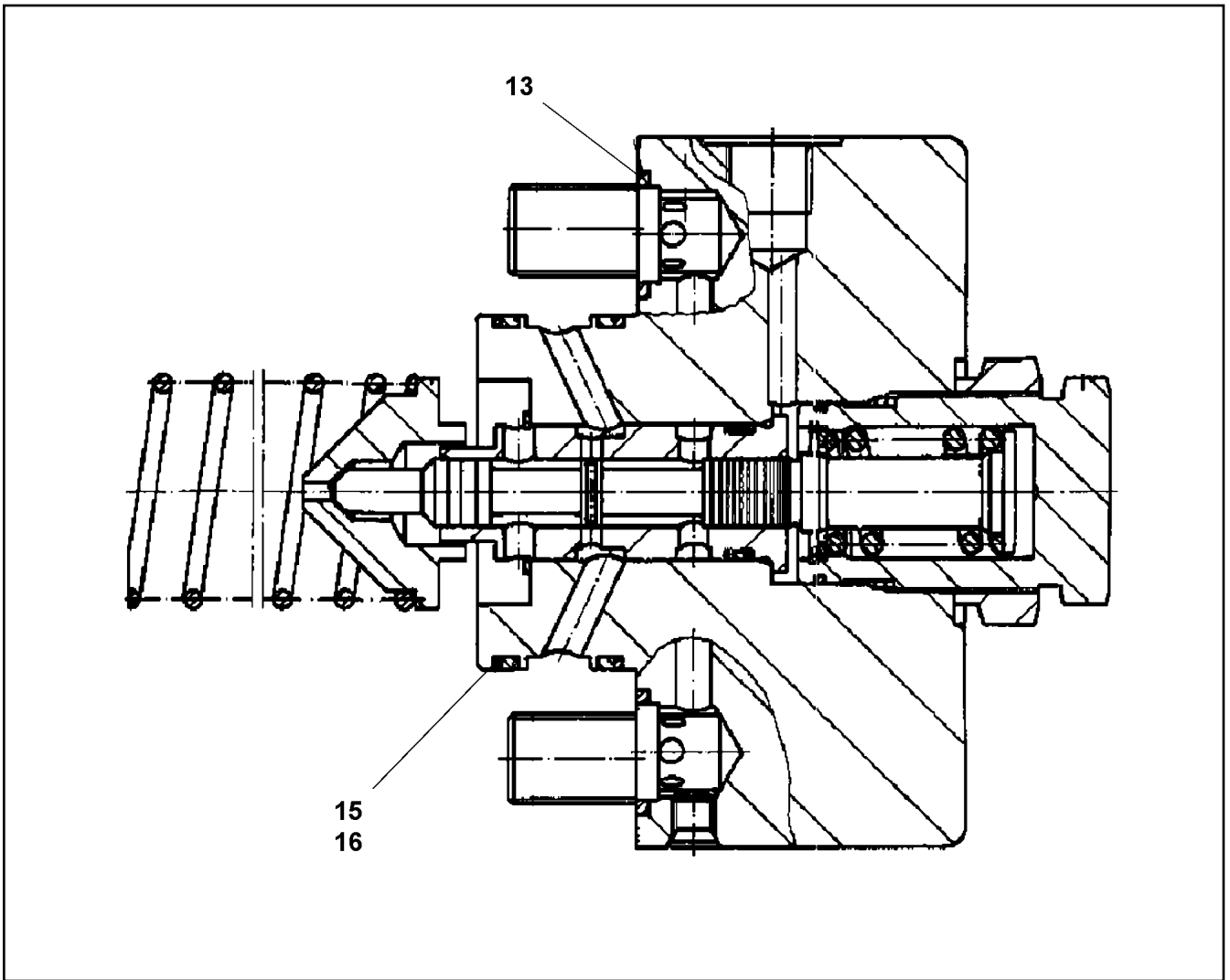
etk\_en\_de\_074820 LR 11350

DRIVING GEAR  
TRIEBWERK

1034

⇒ X10467818  
10 46 781 8





Pos.	Item	Quantity	Description	Bezeichnung	Serie	K
13	51 07 101 08	2	O-RING ARP 568 17,12X2,62 NBR90	O-RING		
15	51 45 983 08	2	O-RING ARP 568 56,82X2,62 NBR90	O-RING		
16	10 33 357 8	2	SUPPORTING RING	STUETZRING		

22.1.2014  
059689

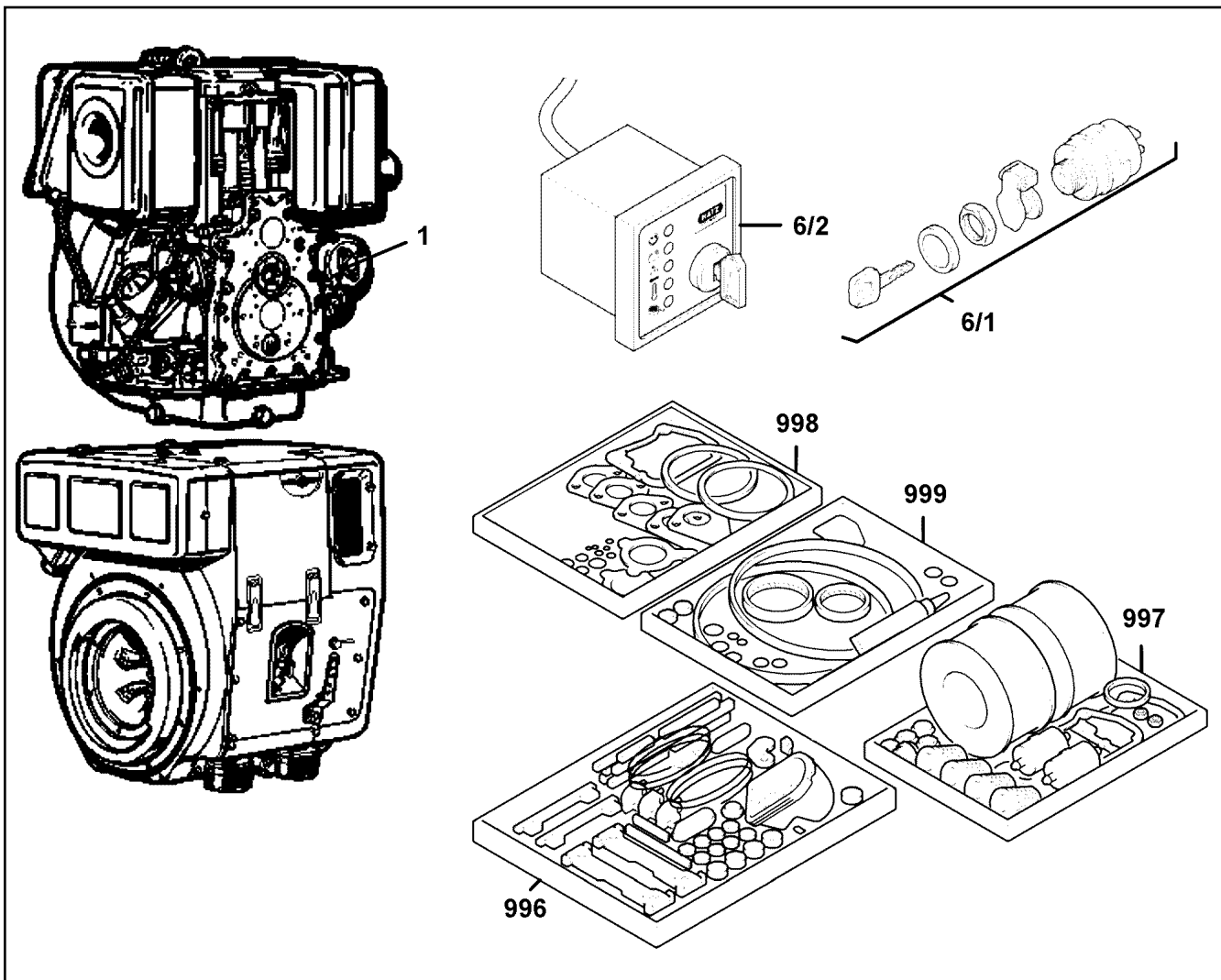
**LIEBHERR**

etk\_en\_de\_074820 LR 11350

CONTROL ELEMENT  
STEUERTEIL

□ 1035

⇒ X10467820  
10 46 782 0



Pos.	Item	Quantity	Description	Bezeichnung	Serie	K
1	11 00 543 7	1	STARTER 12V	ANLASSER		
6	11 00 930 6	1	IGNITION STARTER SWITCH	ZUENDSTARTSCHALTER		
6	11 60 004 6	1	IGNITION STARTER SWITCH	ZUENDSTARTSCHALTER		
996	11 00 045 5	1	SET OF PARTS GUMMI	TEILESATZ		
997	10 03 963 1	1	SERVICE-SET ⇒ X10039631    10 03 963 1	WARTUNGSSATZ		
998	10 04 014 8	1	SEAL KIT CYLINDER HEAD	DS ZYLINDERKOPF		
999	11 00 045 7	1	SEAL KIT F. CRANKCASE	DS KURBELGEHAEUSE		

22.1.2014  
089203

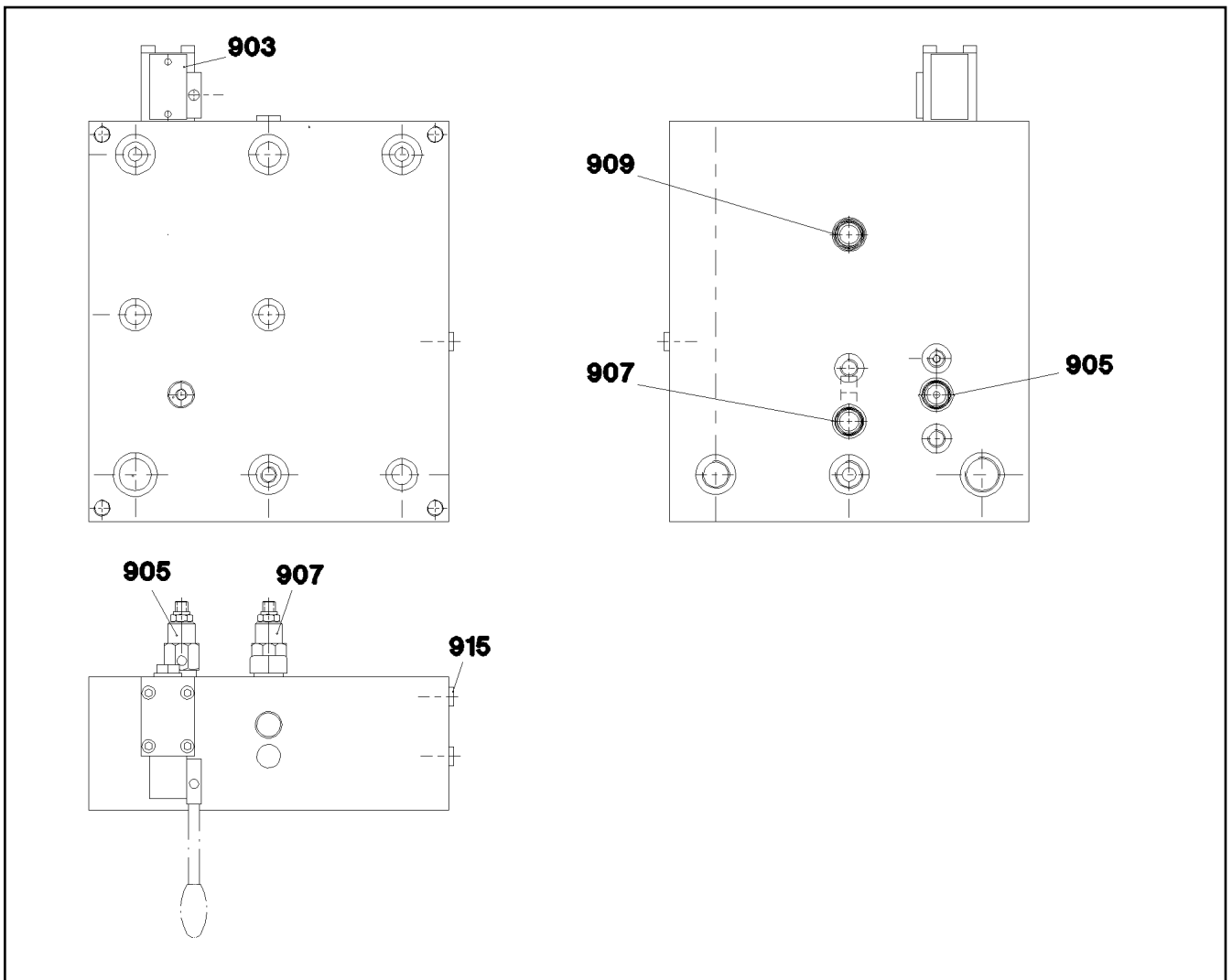
**LIEBHERR**

etk\_en\_de\_074820 LR 11350

MOTOR  
MOTOR

1036

⇒ X10470423  
10 47 042 3



Pos.	Item	Quantity	Description	Bezeichnung	Serie	K
903	10 47 222 6	1	DIRECTIONAL CONTROL VALVE 4/3	WEGEVENTIL		
905	10 47 222 7	1	PRESSURE LIMITING VALVE 60BAR	DRUCKBEGRENZUNGSVENTIL		
907	10 47 222 8	1	PRESSURE LIMITING VALVE 210BAR	DRUCKBEGRENZUNGSVENTIL		
909	10 47 222 9	1	DIRECTIONAL CONTROL VALVE 2/2	WEGEVENTIL		
915	51 07 415 08	2	STOP PLUG VST11/8"ED ST A3C	STOPFEN		

22.1.2014  
059015

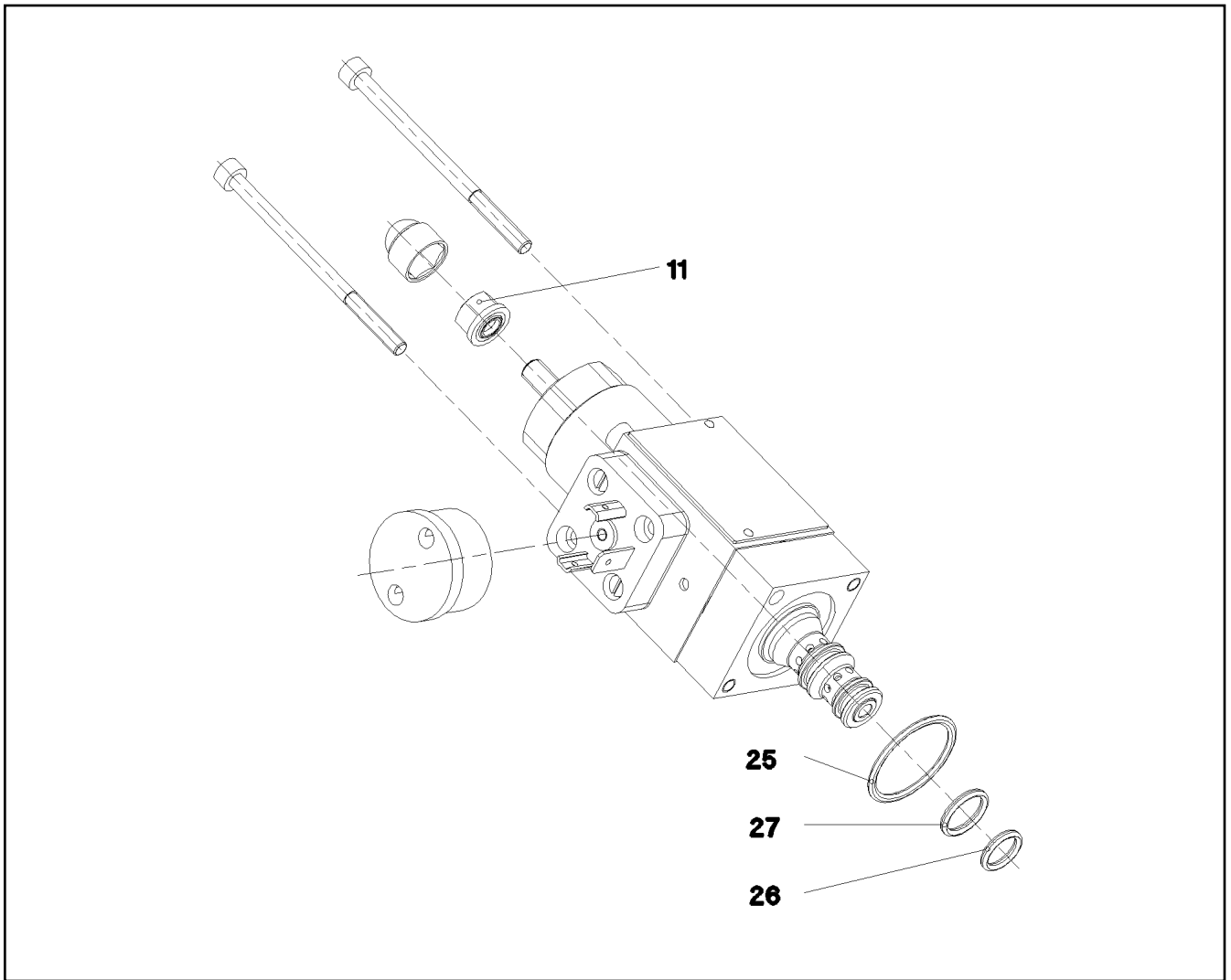
**LIEBHERR**

etk\_en\_de\_074820 LR 11350

CONTROL BLOCK  
STUEBERBLOCK

1037

⇒ X10489449  
10 48 944 9



Pos.	Item	Quantity	Description	Bezeichnung	Serie	K
11	51 07 534 08	1	SEALING NUT M6	DICHTMUTTER		
25	57 06 523 08	1	O-RING ARP 568 23,52X1,78 N903890SHOR	O-RING		
26	51 07 190 08	1	O-RING ARP 568 9,25X1,78 NBR75	O-RING		
27	51 07 181 08	1	O-RING ARP 568 10,82X1,78 NBR75	O-RING		

22.1.2014  
059005

**LIEBHERR**

etk\_en\_de\_074820 LR 11350

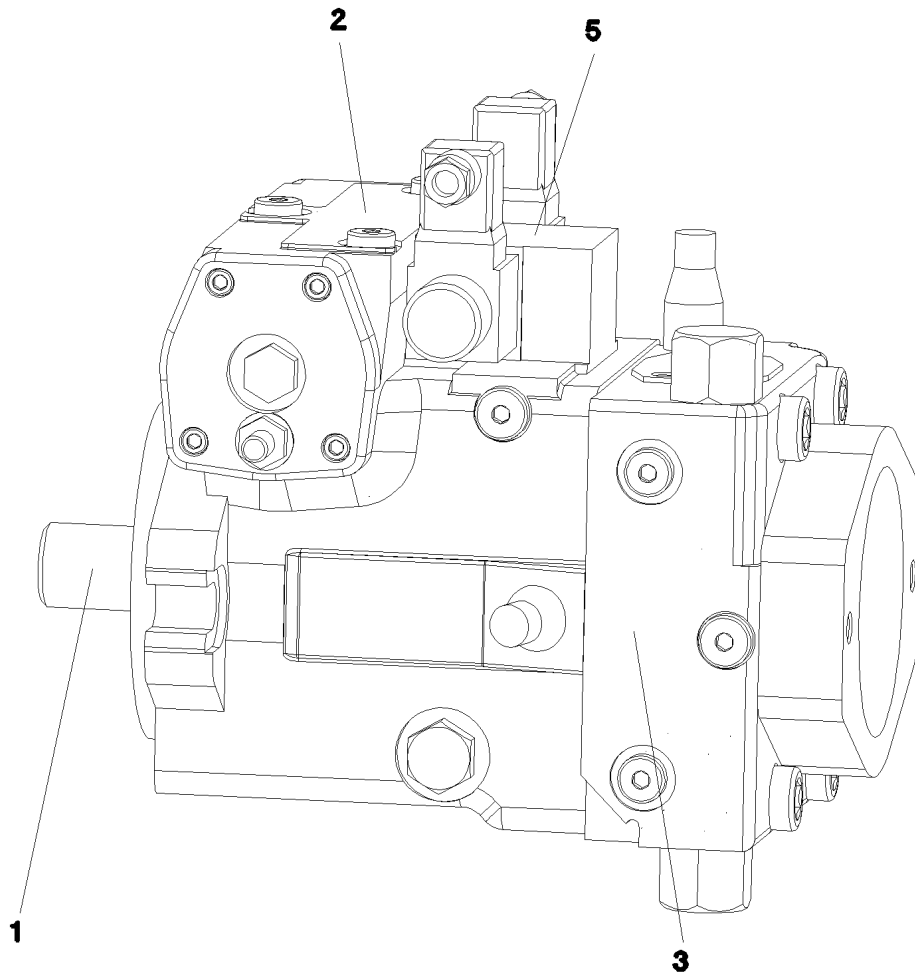
PRESSURE LIMITING VALVE  
DRUCKBEGRENZUNGSVENTIL

1038

⇒ X10489734  
10 48 973 4



98



Pos.	Item	Quantity	Description	Bezeichnung	Serie	K
1	10 41 232 3	1	DRIVING GEAR	TRIEBWERK		
2	10 41 232 4	1	ADJUSTMENT	VERSTELLUNG		
3	10 41 234 4	1	CONNECTING PLATE ⇒ X10412344    10 41 234 4	ANSCHLUSSPLATTE		
5	59 21 828 14	1	CONTROL UNIT ⇒ 5 921 828 14    59 21 828 14	ANSTEUERGERAET		
98	10 41 232 9	1	SEAL KIT REGULATING VALVE	DS VERSTELLPUMPE		

22.1.2014  
059096

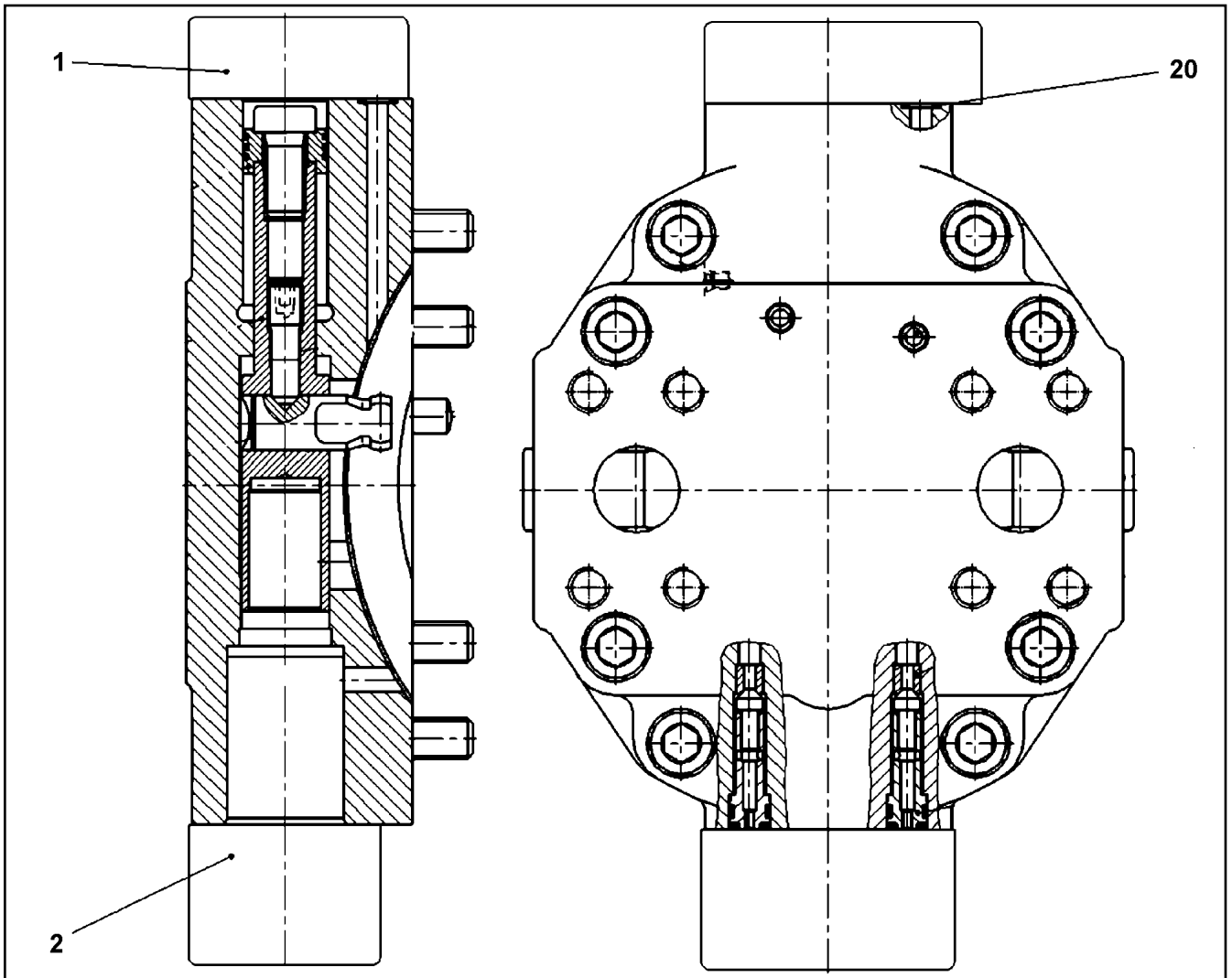
**LIEBHERR**

etk\_en\_de\_074820 LR 11350

VARIABLE PUMP  
VERSTELLPUMPE

1039

⇒ X10493017  
10 49 301 7



Pos.	Item	Quantity	Description	Bezeichnung	Serie	K
1	10 65 300 9	1	CONTROL ELEMENT ⇒ X10653009 10 65 300 9	STEUERTEIL		
2	57 19 278 08	1	FLUSH VALVE	SPUELVENTIL		
20	73 80 573	1	O-RING DIN 3771 7,65X1,78 FKM 90 A,GN	O-RING		

22.1.2014  
059361

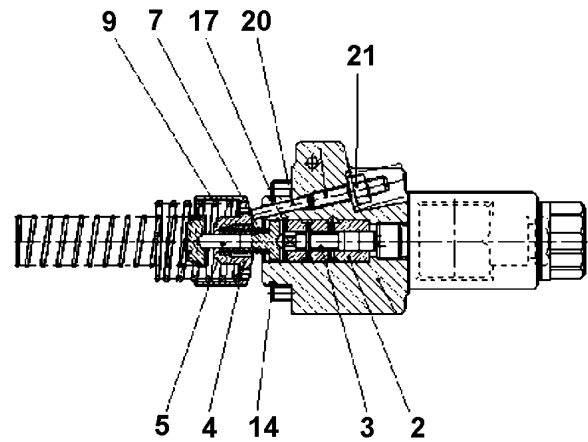
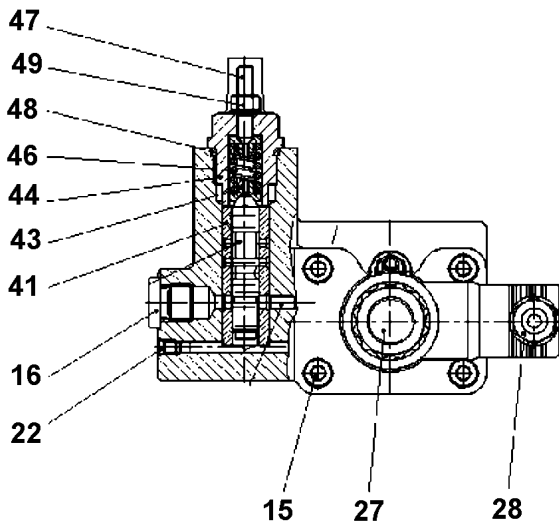
**LIEBHERR**

etk\_en\_de\_074820 LR 11350

ADJUSTMENT  
VERSTELLUNG

1040

⇒ X10653006  
10 65 300 6



Pos.	Item	Quantity	Description	Bezeichnung	Serie	K
2	57 07 699 08	1	CONTROL BUSHING	STEUERBUCHSE		
3	10 04 430 9	1	SPOOL	STUEKOLBEN		
4	70 22 128	1	ADJUSTING BUSHING	EINSTELLBUCHSE		
5	74 14 494	1	SPRING SUPPORT	FEDERTELLER		
7	10 21 753 2	1	PRESSURE SPRING	DRUCKFEDER		
9	70 22 131	1	PRESSURE SPRING	DRUCKFEDER		
14	10 09 796 0	1	O-RING 39,34X2,62 FKM 70	O-RING		
15	10 42 477 7	4	SOCKET HEAD SCREW	ZYLINDERSCHRAUBE		
16	74 14 500	1	SCREW PLUG M14X1,5 FKM	VERSCHLUSSSCHRAUBE		
17	55 08 480 08	1	LOCKING RING DIN 472 16X1	SICHERUNGSRING		
20	46 01 499	1	PARALLEL PIN DIN 6325 4m6X20	ZYLINDERSTIFT		
21	73 61 600	1	SEAL-LOCK-SHOULDER NUT M6	SEAL-LOCK-BUNDMUTTER		
22	56 16 114	5	DOUBLE PLUG	DOPPELABREISSSTOPFEN		
27	10 02 369 3	1	MAGNET 24V	MAGNET		
28	51 45 948 08	1	SOCKET	STECKDOSE		
41	50 09 648	1	CONTROL BUSHING	STEUERBUCHSE		
43	70 27 055	2	SPRING SUPPORT	FEDERTELLER		
44	70 27 056	1	SCREW PLUG	VERSCHLUSSSCHRAUBE		
46	70 27 053	1	PRESSURE SPRING	DRUCKFEDER		
47	10 48 803 5	1	GRUB SCREW	GEWINDESTIFT		
48	10 33 217 2	1	O-RING	O-RING		
49	70 27 052	1	SEAL-LOCK-SHOULDER NUT M6X0,5	SEAL-LOCK-BUNDMUTTER		

22.1.2014  
079581

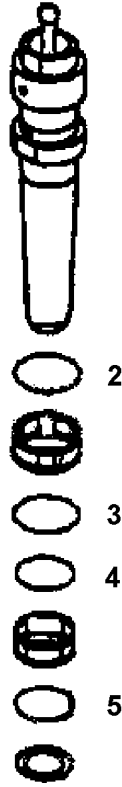
**LIEBHERR**

etk\_en\_de\_074820 LR 11350

CONTROL ELEMENT  
STEUERTEIL

1041

⇒ X10653009  
10 65 300 9



Pos.	Item	Quantity	Description	Bezeichnung	Serie	K
2	10 27 996 0	1	O-RING	O-RING		
3	10 28 015 8	1	O-RING	O-RING		
4	74 03 680	1	O-RING	O-RING		
5	10 28 004 3	1	O-RING	O-RING		

22.1.2014  
079959

**LIEBHERR**

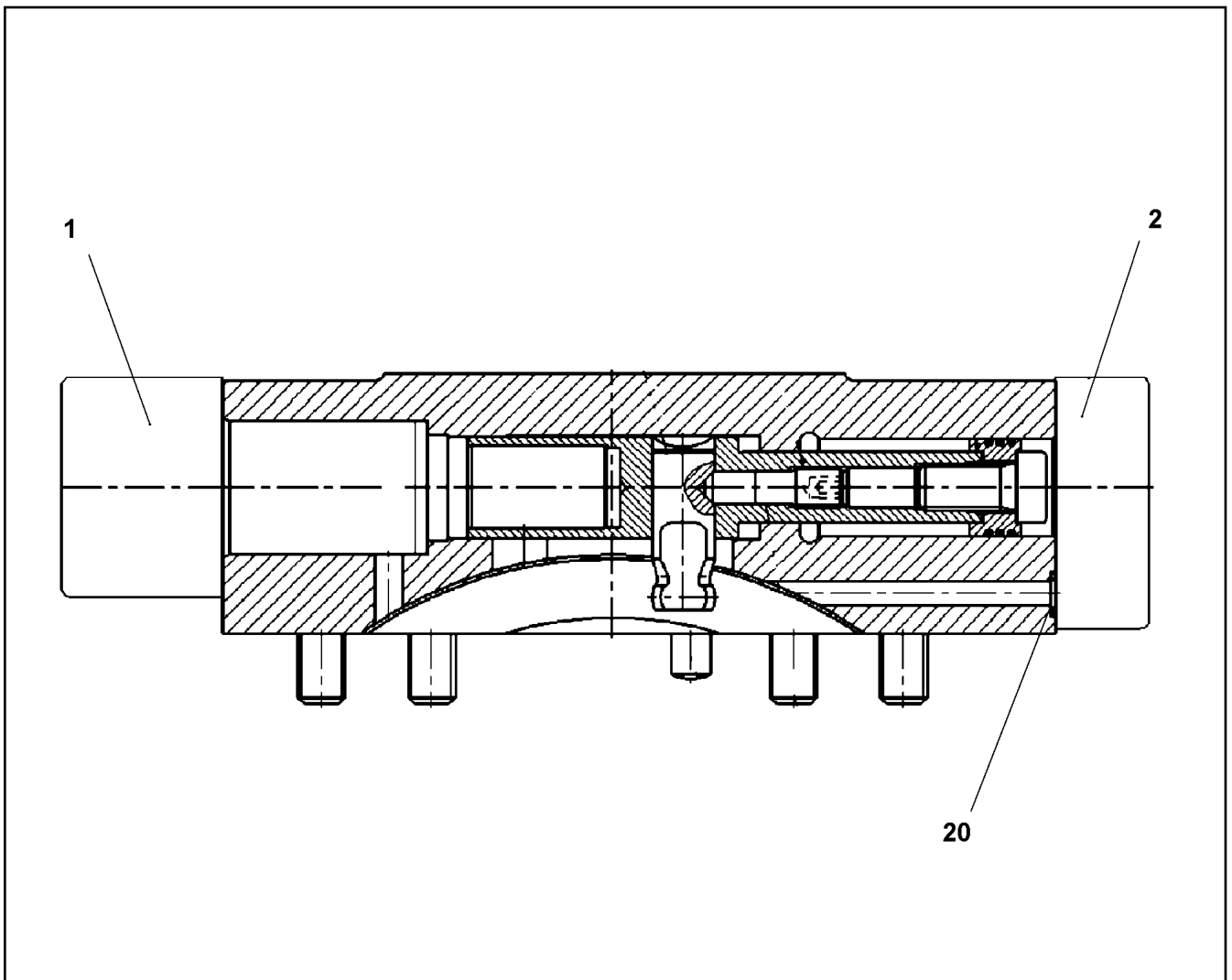
etk\_en\_de\_074820 LR 11350

INJECTOR  
EINSPRITZDUESE

1042

⇒ X10663378  
10 66 337 8





Pos.	Item	Quantity	Description	Bezeichnung	Serie	K
1	10 66 404 1	1	CONTROL ELEMENT	STEUERTEIL		
(14)	10 12 341 4	1	O-RING 39,34X2,62 FKM 70	O-RING		
2	10 66 404 2	1	FLUSH-/FEED PRESSURE VALVE	SPUEL + SPEISED RUCKVENTIL		
(18)	51 05 867 08	1	O-RING ARP 568 37,69X3,53 NBR90	O-RING		
20	70 22 118	6	O-RING 7,65X1,78 FKM 90	O-RING		

22.1.2014  
059621

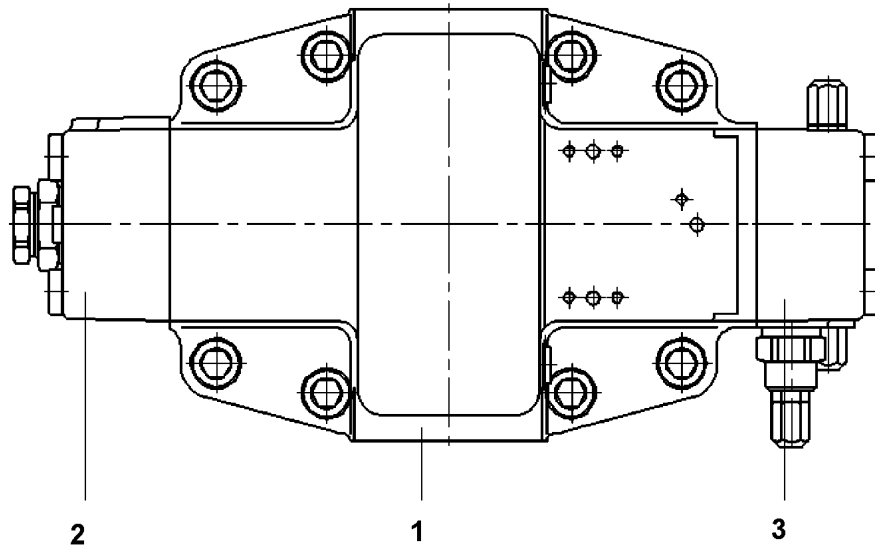
**LIEBHERR**

etk\_en\_de\_074820 LR 11350

ADJUSTMENT  
VERSTELLUNG

1043

⇒ X10663807  
10 66 380 7



Pos.	Item	Quantity	Description	Bezeichnung	Serie	K
1	10 67 841 6	1	ADJUSTING PIECE	VERSTELLTEIL		
(15)	50 12 085 08	1	O-RING ARP 568 304,39X3,53 NBR70	O-RING		
2	10 46 782 0	1	CONTROL ELEMENT ⇒ X10467820    10 46 782 0	STEUERTEIL		
3	10 67 841 7	1	COVER ⇒ X10678417    10 67 841 7	DECKEL		

22.1.2014  
059688

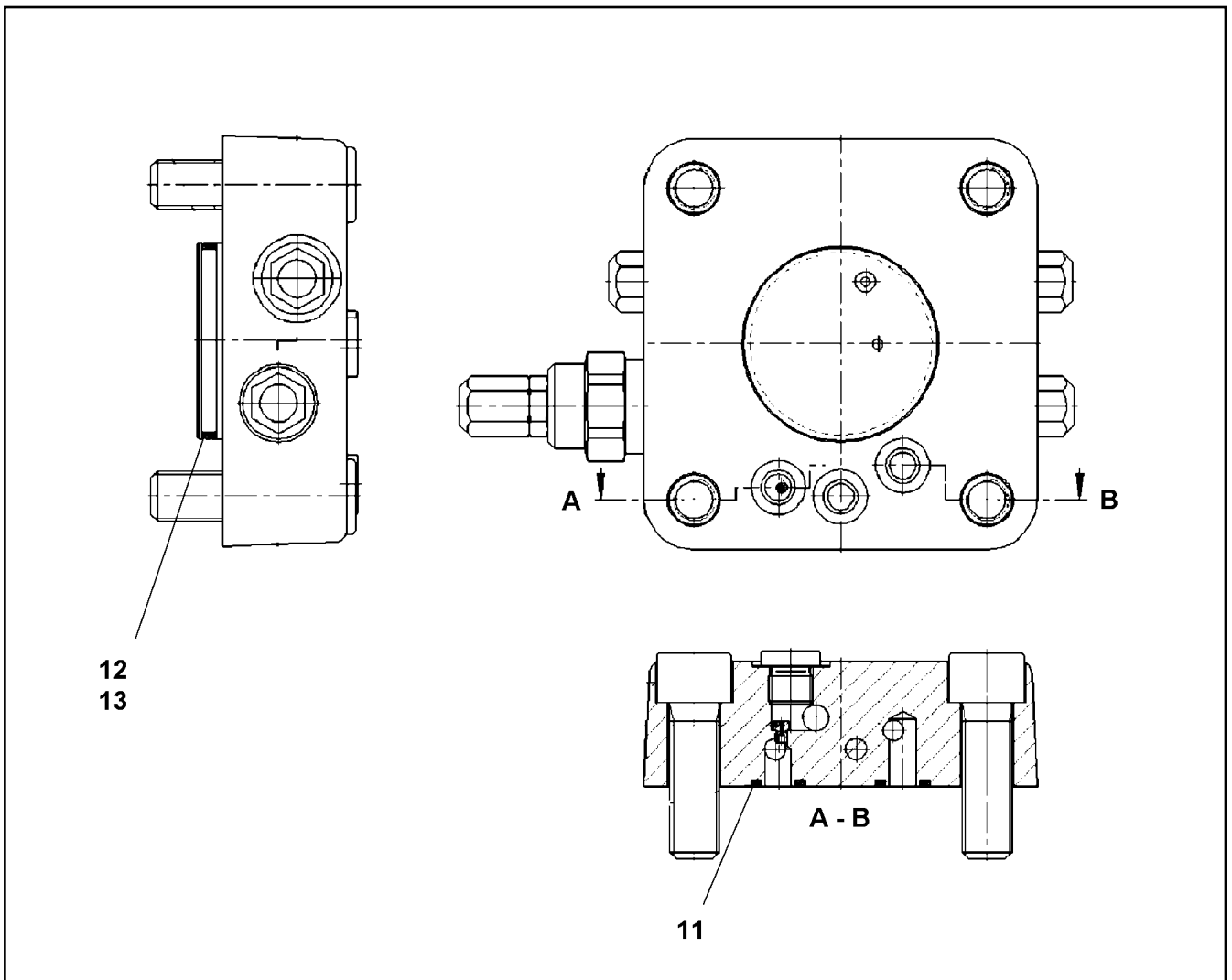
**LIEBHERR**

etk\_en\_de\_074820 LR 11350

ADJUSTMENT  
VERSTELLUNG

1044

⇒ X10678412  
10 67 841 2



Pos.	Item	Quantity	Description	Bezeichnung	Serie	K
11	51 07 461 08	3	O-RING ARP 568 12,37X2,62 NBR90	O-RING		
12	51 45 983 08	1	O-RING ARP 568 56,82X2,62 NBR90	O-RING		
13	10 33 357 8	1	SUPPORTING RING	STUETZRING		

22.1.2014  
059690

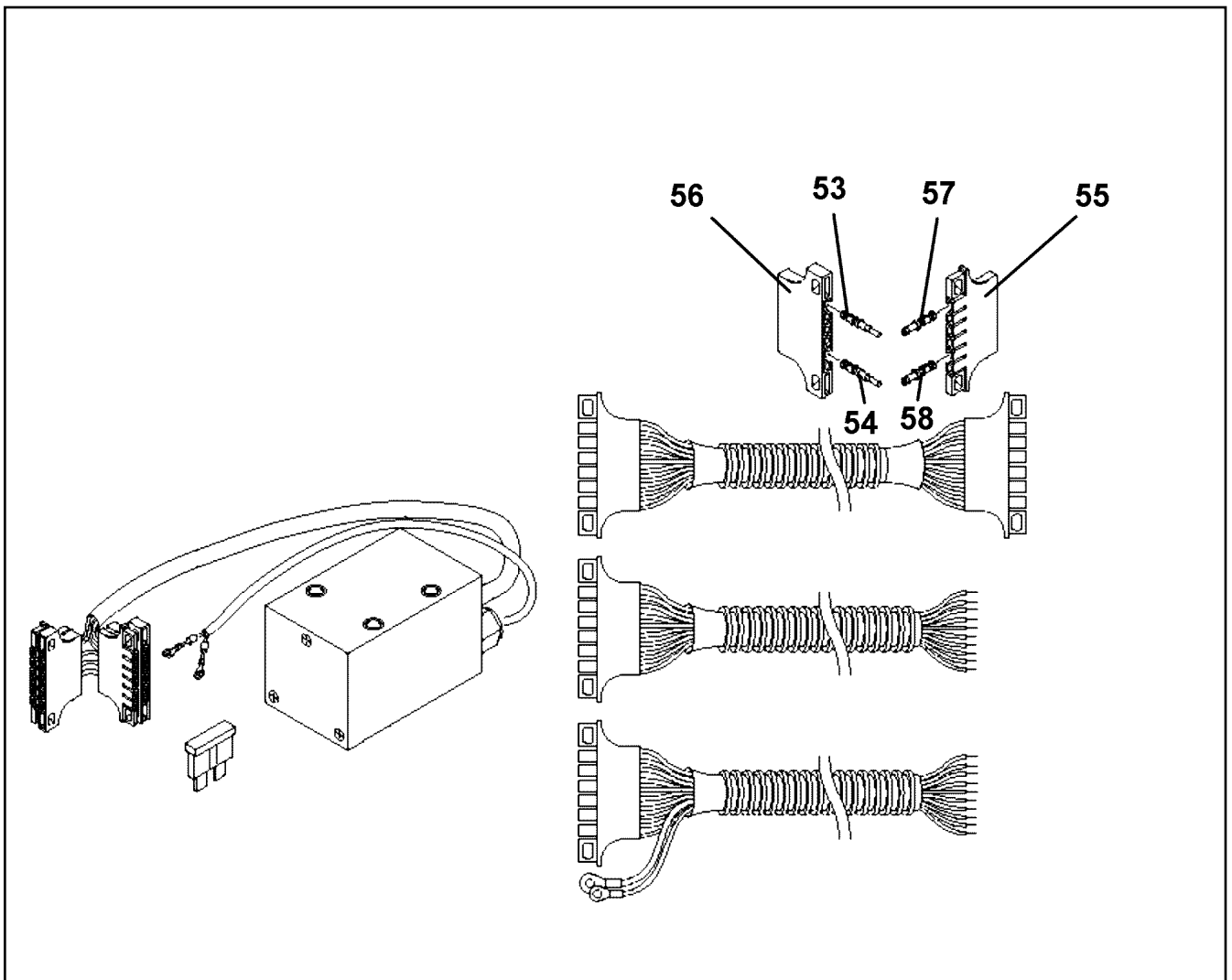
**LIEBHERR**

etk\_en\_de\_074820 LR 11350

COVER  
DECKEL

1045

⇒ X10678417  
10 67 841 7



Pos.	Item	Quantity	Description	Bezeichnung	Serie	K
53	11 48 561 1	6	CONCENTRIC PLUG+SOCKET	RUNDSTECKER		
54	11 48 561 2	6	CONCENTRIC PLUG+SOCKET	RUNDSTECKER		
55	11 48 561 0	1	PLUG SHELL	STECKERGEHAEUSE		
56	11 48 560 9	1	PLUG SHELL	STECKERGEHAEUSE		
57	11 48 561 6	6	SLEEVE	HUELSE		
58	11 48 561 8	6	SLEEVE	HUELSE		

22.1.2014  
079652

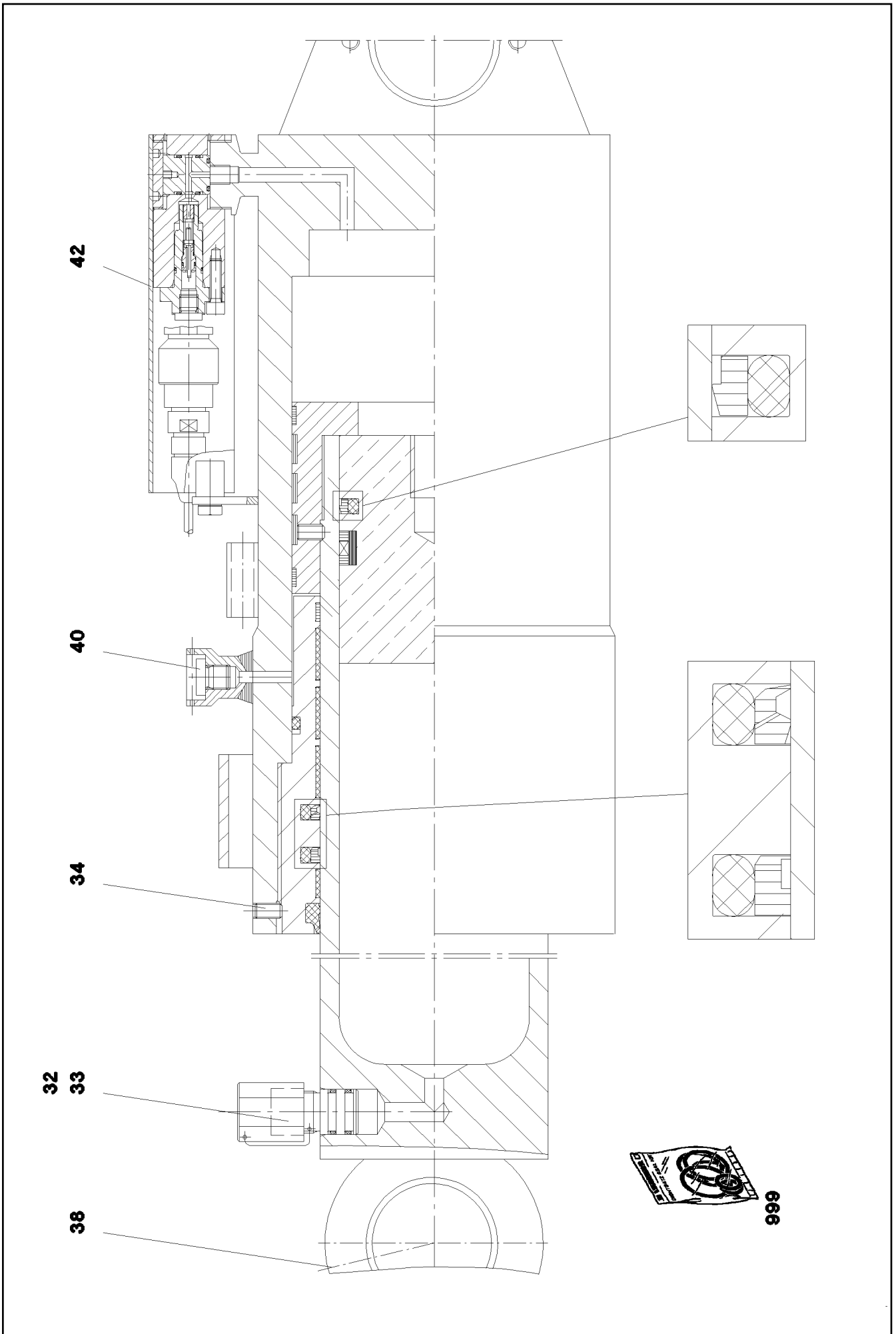
**LIEBHERR**

etk\_en\_de\_074820 LR 11350

CONTROL GEAR  
STEUERGERAET

1046

⇒ X10814985  
10 81 498 5



22.1.2014  
079349

**LIEBHERR**

etk\_en\_de\_074820 LR 11350

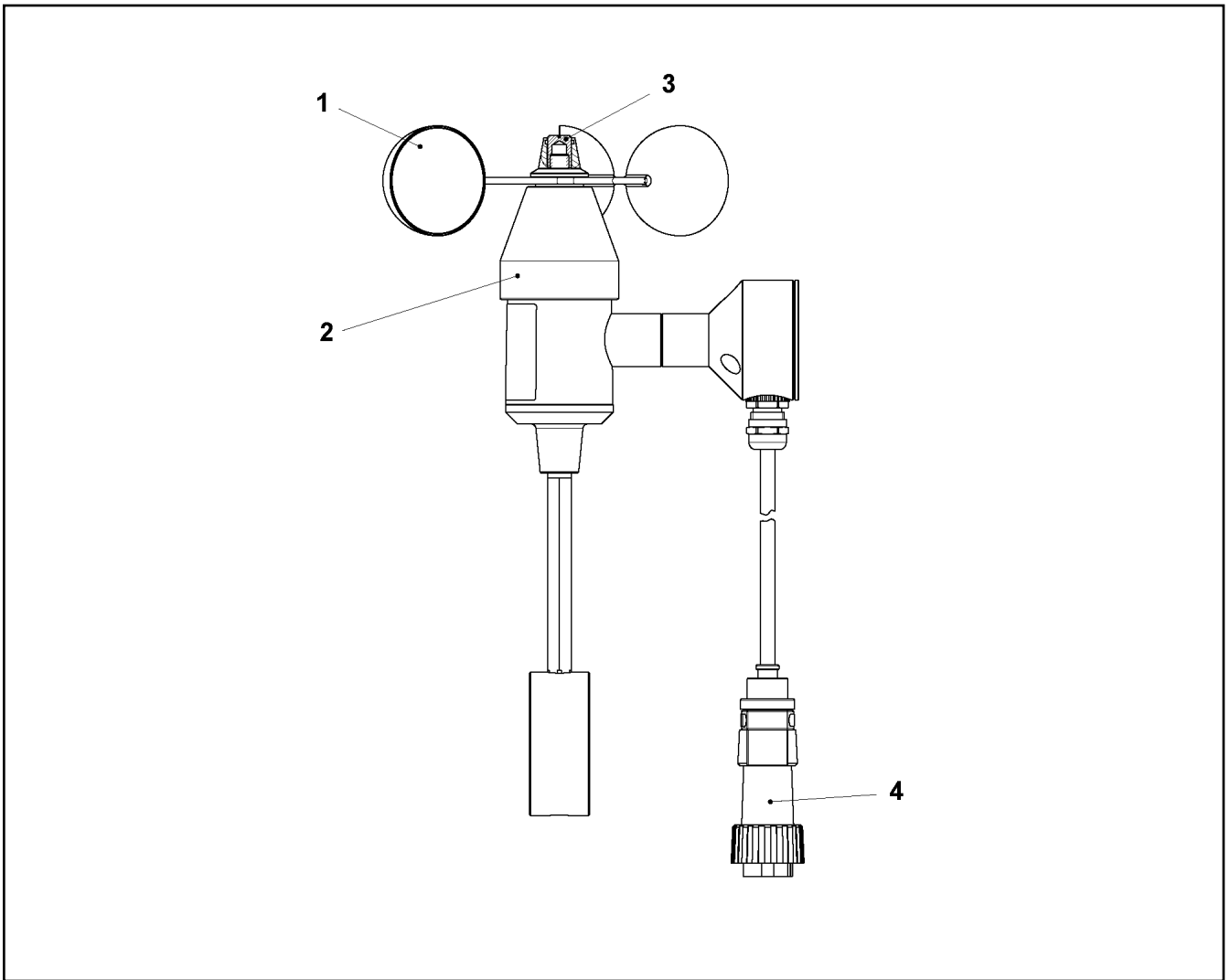
HYDRAULIC ACCUMULATOR CYLINDER  
HYDROSPEICHERZYLINDER

□ 1047 (1/2)

⇒ X11006510  
11 00 651 0

Pos.	Item	Quantity	Description	Bezeichnung	Serie	K
32	11 08 229 7	1	SCREW PLUG	VERSCHLUSSSCHRAUBE		
33	11 08 229 9	1	USIT RING	USIT-RING		
34	40 44 025 08	4	GRUB SCREW DIN 913 M10X20 45H VERZ	GEWINDESTIFT		
38	77 43 242	3	HYDRAULIC-TYPE LUBRICAT.NIPPLE DIN 71	KEGELSCHMIERNIPPEL		
40	10 00 614 1	1	VENTILATION SCREW VSTI G1/4	ENTLUEFTUNGSSCHRAUBE		
42	10 02 222 4	1	TEST BLOCK	PRUEFBLOCK		
999	11 08 814 5	1	DS HYDRAULIC ACCUMULATING CYLI	DS HYDROSPEICHERZYLINDER		

22.1.2014	etk_en_de_074820 LR 11350	<input type="checkbox"/> 1048 (2/2)
<b>LIEBHERR</b>	HYDRAULIC ACCUMULATOR CYLINDER HYDROSPEICHERZYLINDER	⇒ X11006510 11 00 651 0



Pos.	Item	Quantity	Description	Bezeichnung	Serie	K
1	11 17 131 1	1	ROTOR	ROTOR		
2	11 17 130 6	1	COVER LID	ABDECKKAPPE		
3	57 13 475 08	1	SLOTTED NUT	SCHLITZMUTTER		
4	11 17 130 8	1	PLUG	STECKER		

22.1.2014  
069868

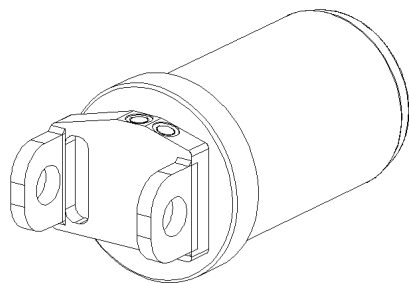
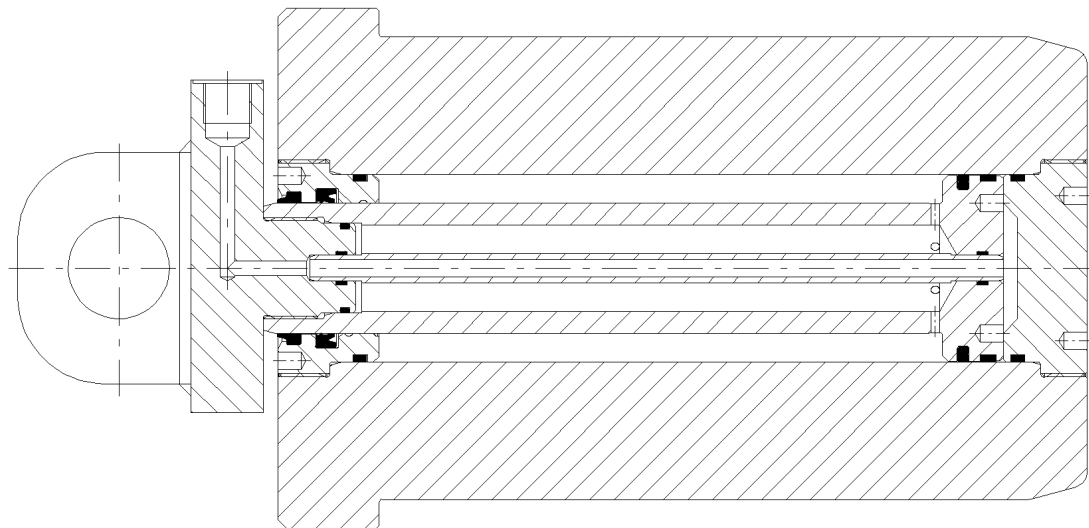
**LIEBHERR**

etk\_en\_de\_074820 LR 11350

WIND VELOCITY TRANSMITTER  
WINDGESCHWINDIGKEITSGEBER

1049

⇒ X11066001  
11 06 600 1



999



Pos.	Item	Quantity	Description	Bezeichnung	Serie	K
999	11 17 100 6	1	SEAL KIT CYLINDER	DS ZYLINDER		

22.1.2014  
079294

**LIEBHERR**

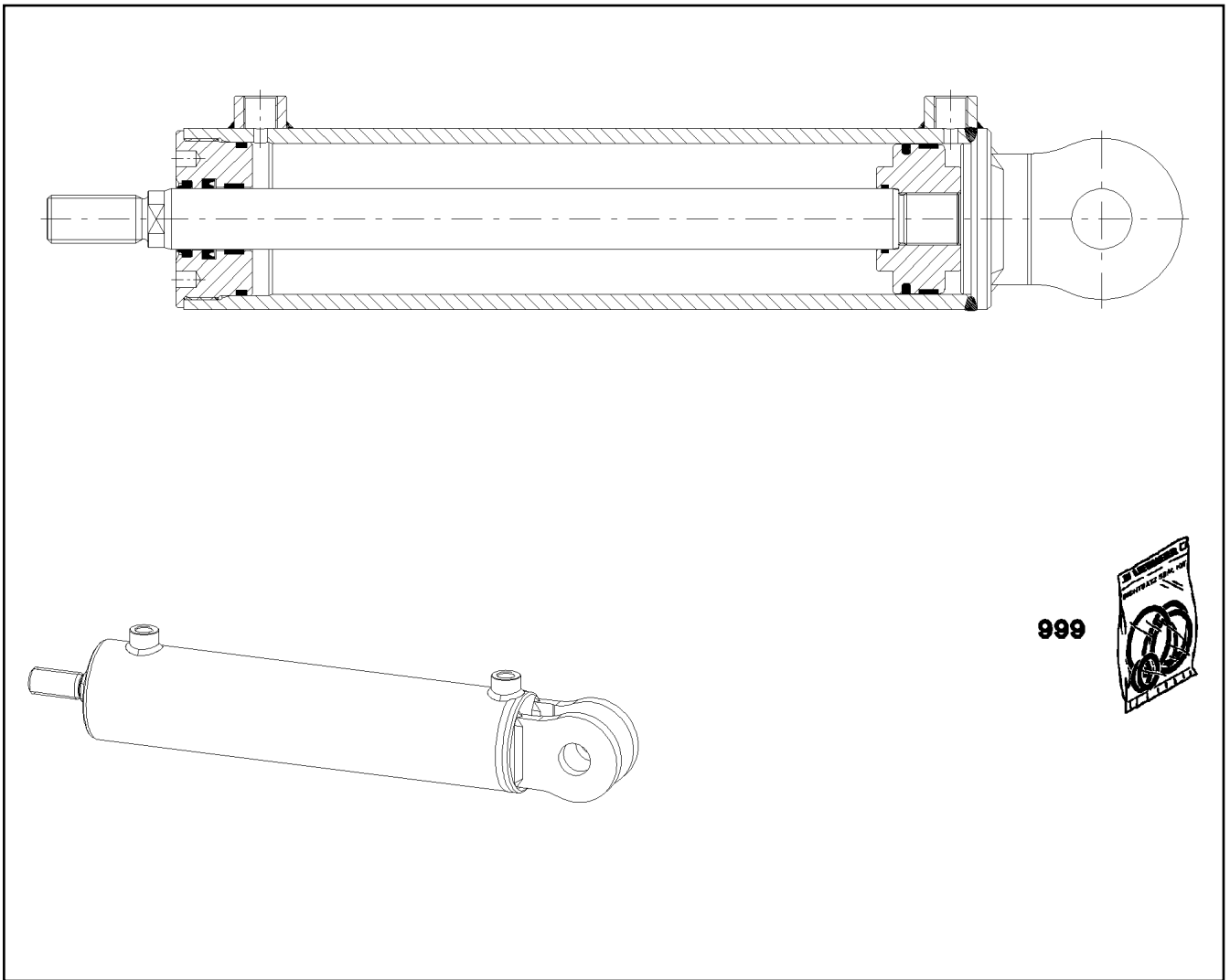
etk\_en\_de\_074820 LR 11350

HYDRO CYLINDER  
HYDROZYLINDER

1050

⇒ X11067713  
11 06 771 3





Pos.	Item	Quantity	Description	Bezeichnung	Serie	K
999	11 17 114 9	1	SEAL KIT CYLINDER	DS ZYLINDER		

22.1.2014  
079296

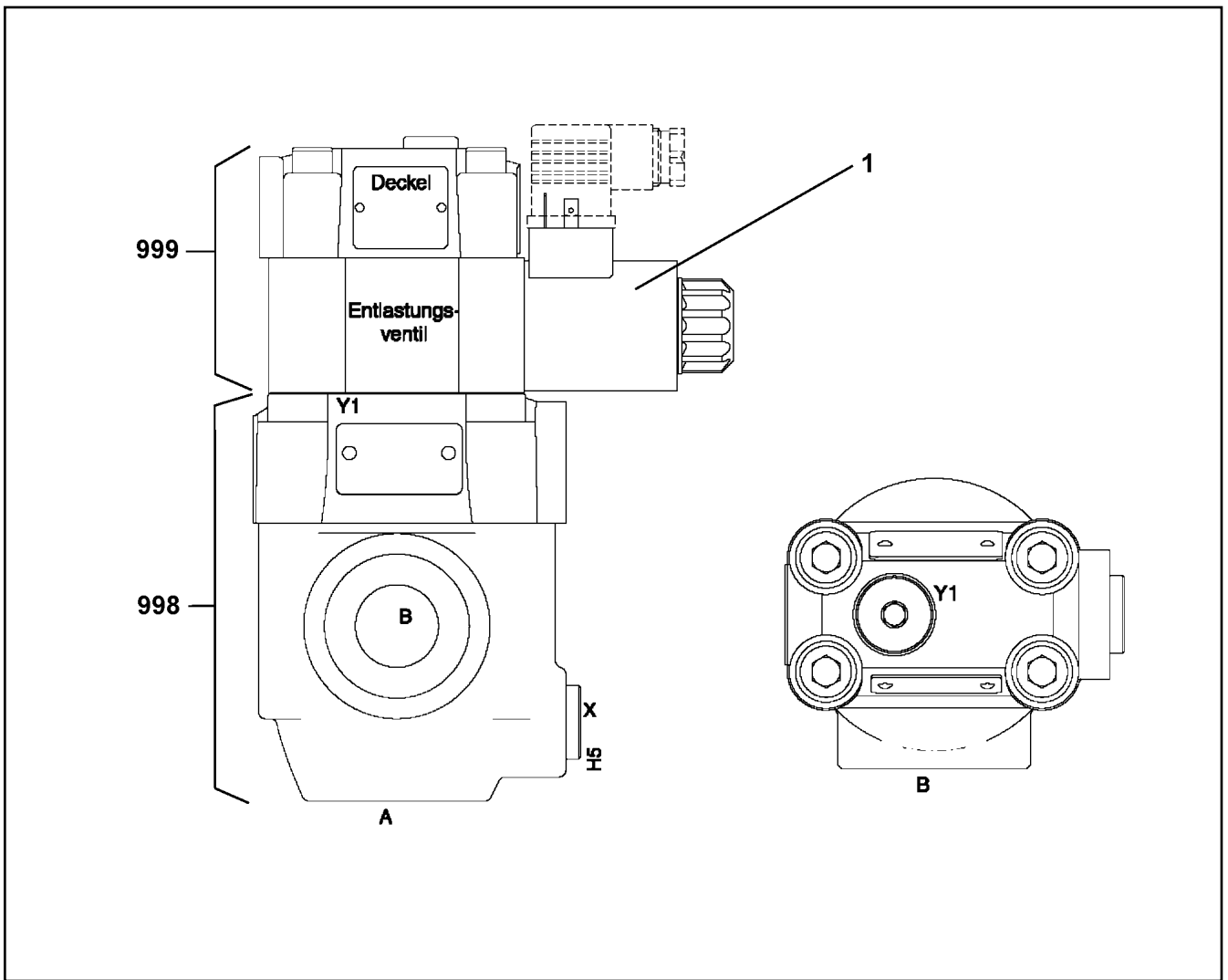
**LIEBHERR**

etk\_en\_de\_074820 LR 11350

PIN PULLING CYLINDER  
BOLZENZIEHZYLINDER

1051

⇒ X11081153  
11 08 115 3



Pos.	Item	Quantity	Description	Bezeichnung	Serie	K
1	10 66 309 4	1	MAGNET 24V	MAGNET		
998	11 00 353 5	1	SEAL KIT	DICHTSATZ		
999	11 00 353 6	1	SEALING SET VALVE	DS VENTIL		

22.1.2014  
069316

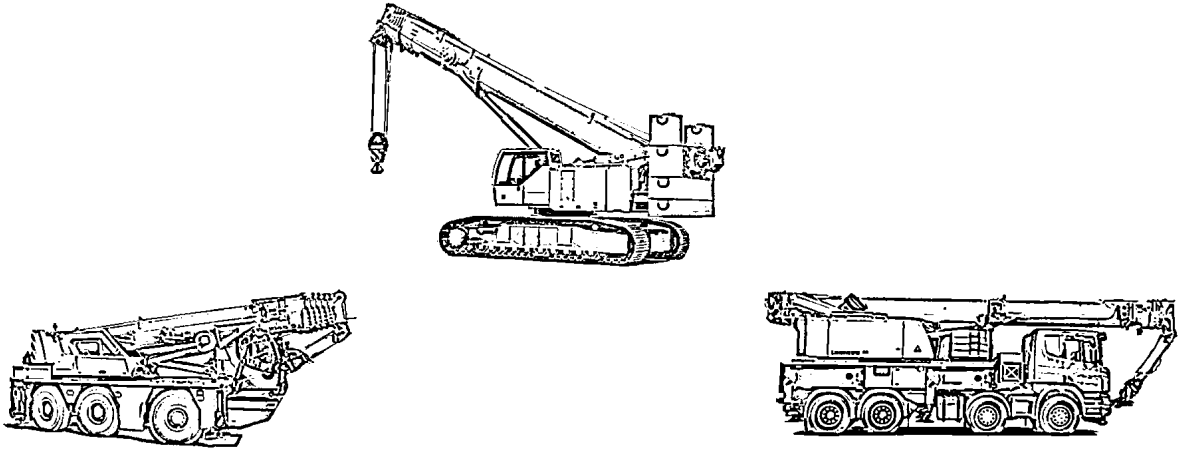
**LIEBHERR**

etk\_en\_de\_074820 LR 11350

DIRECTIONAL SEAT VALVE  
WEGESITZVENTIL

1052

⇒ X511308708  
51 13 087 08



# **LIEBHERR**

## **Service**

### Filterpakete

Pos. 110 OW 400 / 500 h  
 Pos. 120 OW 800 / 1000 h

### Servicepakete

Pos. 410 OW 800 / 1000 h  
 Pos. 420 OW 2400 / 3000 h

Pos.	Item	Quantity	Description	Bezeichnung	Serie	K
110	96 40 182 08	1	FILTER PACKAGE 500 STD. LR 11350	FILTERPAKET		
120	96 40 183 08	1	FILTER PACKAGE 1000 STD. LR 11350	FILTERPAKET		
410	96 73 853 08	1	SERVICE PACKAGE LR11250/LR11350 150	SERVICEPAKET		

22.1.2014  
089501

**LIEBHERR**

etk\_en\_de\_074820 LR 11350

SERVICE  
SERVICE

1053

⇒ XSK\_Z74820  
SK Z74820



Item	Page	Assembly	Pos.	Quantity	Item	Page	Assembly	Pos.	Quantity
06 86 366 50	3 978 100	91 48 973 08	5	1	10 02 480 3	3 780 214	96 80 825 08	6	2
10 00 073 2	X1046779	10 46 779 4	25	1	10 02 480 3	3 780 236	96 80 998 08	6	2
10 00 173 9	2 810 001	96 52 918 08	22	8	10 02 485 7	2 932 082	96 57 384 08	67	1
10 00 614 1	X1100651	11 00 651 0	40	1	10 02 527 8	2 925 002	96 80 917 08	(1)	1
10 00 809 1	X1022800	10 22 800 4	22	1	10 02 558 2	3 977 001	96 73 218 08	4	1
10 00 812 5	2 913 005	96 20 731 08	13	1	10 02 558 2	3 977 001	96 77 455 08	4	1
10 00 812 5	2 913 005	96 28 696 08	13	1	10 02 558 2	3 977 002	96 77 451 08	4	1
10 00 826 9	1 400	91 47 030 08	(17)	1	10 02 558 2	3 977 005	96 81 157 08	4	1
10 00 841 9	X1022800	10 22 800 4	20	1	10 02 741 0	5 121 364	51 21 364 08	20	1
10 00 843 3	X1022800	10 22 800 4	1	1	10 02 742 1	5 121 364	51 21 364 08	2	1
10 00 924 4	2 913 005	96 20 731 08	11	2	10 02 744 8	2 932 082	96 57 384 08	16	1
10 00 924 4	2 913 005	96 28 696 08	11	2	10 02 755 8	2 541	91 51 735 08	45	2
10 00 924 4	2 913 006	96 20 732 08	5	2	10 02 755 9	2 541	91 51 735 08	43	2
10 00 924 4	2 913 007	96 20 763 08	8	2	10 02 756 0	2 541	91 51 735 08	44	2
10 00 937 8	X1041173	10 41 173 0	2	1	10 02 756 1	2 541	91 51 735 08	46	2
10 00 937 8	X1041173	10 41 173 2	2	1	10 02 800 2	2 780 524	96 41 031 08	5	1
10 00 937 8	X1041173	10 41 173 6	2	1	10 02 810 7	2 913 004	96 20 460 08	9	0.16
10 01 053 6	2 920 629	96 44 215 08	(338)	2.92	10 02 886 3	2 541	91 51 735 08	58	1
10 01 053 6	2 920 631	96 45 283 08	338	0.44	10 02 913 9	3 780 236	96 80 998 08	5	1
10 01 173 8	3 592 001	96 80 256 08	8	12	10 03 021 0	2 913 005	96 20 731 08	12	10
10 01 199 5	2 711	91 47 454 08	29	2	10 03 021 0	2 913 005	96 28 696 08	12	2
10 01 202 4	2 711	91 47 454 08	30	2	10 03 064 0	2 913 007	96 20 763 08	7	2
10 01 374 3	9 653 398	96 53 398 08	39	1	10 03 064 2	2 913 007	96 20 763 08	6	2
10 01 413 6	9 685 783	96 85 783 01	6	1	10 03 269 8	X1028628	10 28 628 9	52	1
10 01 469 1	7 743 566	77 43 566 08	8	1	10 03 569 4	3 780 214	96 80 825 08	19	4
10 01 469 1	X1032717	10 32 717 1	2	1	10 03 569 4	3 780 236	96 80 998 08	23	4
10 01 469 1	X1033083	10 33 083 8	2	1	10 03 589 2	9 653 398	96 53 398 08	3	1
10 01 469 2	X1032717	10 32 717 1	3	1	10 03 684 0	3 714	91 72 402 08	21	2
10 01 469 2	X1033083	10 33 083 8	3	1	10 03 726 1	2 502	91 47 459 08	44	10
10 01 469 3	7 743 566	77 43 566 08	1	1	10 03 726 1	2 925 003	96 80 918 08	7	4
10 01 469 3	X1032717	10 32 717 1	4	1	10 03 762 3	2 970	91 55 596 08	(1)	1
10 01 469 3	X1033083	10 33 083 8	4	1	10 03 825 9	2 372	91 47 485 08	1	1
10 01 469 7	X1032717	10 32 717 1	10	3	10 03 826 2	1 630	91 47 033 08	(14)	1
10 01 469 7	X1033083	10 33 083 8	10	3	10 03 827 1	7 743 566	77 43 566 08	25	1
10 01 470 7	X1032717	10 32 717 1	15	1	10 03 827 2	7 743 566	77 43 566 08	17	2
10 01 470 7	X1033083	10 33 083 8	15	1	10 03 827 2	X1032717	10 32 717 1	13	1
10 01 471 2	X1032717	10 32 717 1	19	1	10 03 827 2	X1033083	10 33 083 8	13	1
10 01 471 2	X1033083	10 33 083 8	19	1	10 03 827 4	7 743 566	77 43 566 08	18	2
10 01 471 5	X1032717	10 32 717 1	18	4	10 03 960 9	X1003963	10 03 963 1	3	4
10 01 471 5	X1033083	10 33 083 8	18	4	10 03 961 1	X1003963	10 03 963 1	6	2
10 01 471 7	X1032717	10 32 717 1	26	1	10 03 962 7	X1003963	10 03 963 1	7	2
10 01 471 7	X1033083	10 33 083 8	26	1	10 03 963 1	X1047042	10 47 042 3	997	1
10 01 471 8	X1032717	10 32 717 1	23	1	10 04 000 9	2 533 003	96 40 078 08	5	3
10 01 471 8	X1033083	10 33 083 8	23	1	10 04 014 4	X1003963	10 03 963 1	2	1
10 01 472 9	X1032717	10 32 717 1	7	1	10 04 014 5	X1003963	10 03 963 1	4	2
10 01 472 9	X1033083	10 33 083 8	7	1	10 04 014 6	X1003963	10 03 963 1	5	3
10 01 473 0	X1032717	10 32 717 1	8	1	10 04 014 8	X1043033	10 43 033 7	998	1
10 01 473 0	X1033083	10 33 083 8	8	1	10 04 014 8	X1047042	10 47 042 3	998	1
10 01 646 5	3 930 560	96 36 230 08	6	1	10 04 047 7	2 920 200	96 34 536 08	5	1
10 01 690 8	9 653 389	96 53 389 08	2	17	10 04 047 7	2 920 260	96 34 537 08	5	1
10 02 027 0	X1046779	10 46 779 4	42	1	10 04 047 7	2 920 334	96 34 538 08	5	1
10 02 027 2	X1046779	10 46 779 4	43	1	10 04 047 7	2 920 350	96 34 539 08	5	1
10 02 027 4	X1046779	10 46 779 4	45	1	10 04 047 7	3 920 010	96 34 540 08	5	1
10 02 119 1	X1004204	10 04 204 3	12	1	10 04 047 7	3 920 011	96 34 541 08	5	1
10 02 200 7	3 554 006	96 36 066 08	35	2	10 04 105 3	2 925 002	96 80 917 08	19	4
10 02 222 4	X1100651	11 00 651 0	42	1	10 04 160 5	2 392	91 47 434 08	19	4
10 02 235 0	3 217 102	91 70 444 08	27	2	10 04 167 5	2 997	91 55 598 08	165	0.58
10 02 235 0	3 217 103	91 70 441 08	27	2	10 04 204 3	2 541	91 51 735 08	1	1
10 02 369 3	X1065300	10 65 300 9	27	1	10 04 259 2	2 533 024	96 53 281 08	53	12
10 02 475 1	2 533 035	96 53 282 08	168	1	10 04 259 2	2 533 025	96 40 724 08	8	16

22.1.2014

etk\_en\_de\_074820 LR 11350

1055

**LIEBHERR**Numerical index  
Numerischer Index

Item	Page	Assembly	Pos.	Quantity	Item	Page	Assembly	Pos.	Quantity
10 04 259 2	2 932 082	96 57 384 08	41	87	10 10 062 1	3 226	91 60 432 08	12	26
10 04 259 2	2 932 160	96 44 981 08	29	4	10 10 062 1	3 227 000	91 60 434 08	12	66
10 04 259 3	2 541	91 51 735 08	34	6	10 10 062 1	3 227 006	91 60 435 08	12	40
10 04 259 3	2 810 001	96 52 918 08	(2)	2	10 10 062 1	3 227 008	91 60 433 08	12	40
10 04 259 3	2 932 082	96 57 384 08	4	16	10 10 062 1	3 350	91 47 502 08	8	6
10 04 269 6	2 780 900	91 47 543 08	20	2	10 10 062 1	3 556 006	96 59 718 08	43	78
10 04 352 5	2 711	91 47 454 08	28	14	10 10 062 1	3 556 007	96 59 719 08	18	17
10 04 375 7	2 913 007	96 20 763 08	1	1	10 10 062 1	3 558	91 60 448 08	11	26
10 04 375 9	2 913 005	96 28 696 08	20	1	10 10 062 1	3 713	91 72 401 08	25	49
10 04 376 0	2 913 007	96 20 763 08	2	1	10 10 062 1	3 714	91 72 402 08	35	70
10 04 430 9	X1065300	10 65 300 9	3	1	10 10 062 1	3 715	91 60 443 08	12	68
10 04 464 8	2 780 900	91 47 543 08	15	2	10 10 062 1	3 716	91 60 444 08	24	48
10 04 699 9	2 533 035	96 53 282 08	160	4	10 10 062 1	3 745	91 47 532 08	20	16
10 04 699 9	2 920 631	96 45 283 08	156	1	10 10 062 1	3 746 001	96 70 588 08	3	10
10 04 699 9	2 932 162	96 44 093 08	160	10	10 10 138 4	2 970	91 55 596 08	(3)	1
10 04 700 0	2 533 035	96 53 282 08	161	4	10 10 168 7	2 920 631	96 45 283 08	659	4
10 04 700 0	2 920 631	96 45 283 08	157	1	10 10 170 2	X1041174	10 41 174 0	1	1
10 04 700 0	2 932 162	96 44 093 08	161	10	10 10 197 4	9 338 787	93 38 787 01	26	1
10 04 700 1	2 533 035	96 53 282 08	162	4	10 10 197 4	9 338 788	93 38 788 01	26	1
10 04 700 1	2 932 162	96 44 093 08	162	10	10 10 206 4	X1041174	10 41 174 0	3	1
10 09 734 5	2 391	91 50 927 08	3	1	10 10 206 6	X1041174	10 41 174 0	(1)	1
10 09 749 6	2 391 035	96 33 658 08	12	6	10 10 206 7	X1010206	10 10 206 4	1	1
10 09 761 3	1 711 025	91 50 229 08	(1)	1	10 11 267 1	2 920 424	96 42 279 08	4	1
10 09 796 0	X1065300	10 65 300 9	14	1	10 11 267 5	2 920 424	96 42 279 08	5	1
10 09 980 9	X1046779	10 46 779 4	65	1	10 11 297 4	X1046779	10 46 779 4	28	1
10 10 035 0	9 653 398	96 53 398 08	120	1	10 11 306 9	X1046779	10 46 779 4	30	1
10 10 062 1	1 100 007	96 36 741 08	19	36	10 11 318 4	2 391	91 50 927 08	24	2
10 10 062 1	1 130 007	96 38 655 08	9	28	10 11 373 5	3 930 377	96 79 938 08	723	61
10 10 062 1	1 140	91 47 027 08	44	78	10 11 483 8	6 909 010	69 09 010 08	38	1
10 10 062 1	1 140 002	96 35 224 08	19	29	10 11 484 3	6 909 010	69 09 010 08	11	46
10 10 062 1	2 101	91 47 414 08	16	8	10 11 489 5	2 391 001	96 39 496 08	1	1
10 10 062 1	2 102 010	91 47 415 08	42	4	10 11 535 8	2 750	91 47 449 08	3	2
10 10 062 1	2 103	91 47 416 08	53	37	10 12 341 4	X1066380	10 66 380 7	(14)	1
10 10 062 1	2 200 000	91 50 992 08	48	53	10 16 603 2	9 685 783	96 85 783 01	20	1
10 10 062 1	2 200 055	96 39 569 08	10	6	10 16 649 6	9 335 964	93 35 964 01	4	1
10 10 062 1	2 730 001	96 36 111 08	17	4	10 16 649 6	9 686 585	96 86 585 01	4	1
10 10 062 1	3 211 006	96 70 233 08	20	122	10 16 657 3	9 338 813	93 38 813 01	31	1
10 10 062 1	3 212	91 72 404 08	56	21	10 16 657 4	9 338 813	93 38 813 01	34	1
10 10 062 1	3 212 000	91 72 405 08	64	5	10 16 662 9	9 335 964	93 35 964 01	80	1
10 10 062 1	3 214	91 72 396 08	41	5	10 17 163 2	X1022005	10 22 005 8	9	1
10 10 062 1	3 217 101	91 70 419 08	12	83	10 17 163 2	X1022006	10 22 006 2	9	1
10 10 062 1	3 217 102	91 70 444 08	12	33	10 17 163 2	X1022006	10 22 006 3	9	1
10 10 062 1	3 217 103	91 70 441 08	12	33	10 21 753 2	X1065300	10 65 300 9	7	1
10 10 062 1	3 217 104	96 70 849 08	7	15	10 21 831 0	2 970	91 55 596 08	54	2
10 10 062 1	3 217 107	96 70 706 08	5	18	10 21 999 1	X1011318	10 11 318 4	13	1
10 10 062 1	3 218 101	96 70 585 08	22	34	10 22 005 8	1 400	91 47 030 08	21	4
10 10 062 1	3 218 103	96 70 586 08	45	26	10 22 005 8	1 410	91 47 031 08	21	4
10 10 062 1	3 218 105	96 70 738 08	45	26	10 22 005 9	2 310 001	96 35 725 08	4	1
10 10 062 1	3 219 012	96 71 469 08	43	24	10 22 005 9	2 320 001	96 36 140 08	4	1
10 10 062 1	3 219 016	96 81 271 08	12	30	10 22 005 9	3 360 003	96 36 114 08	2	1
10 10 062 1	3 219 017	96 81 272 08	12	12	10 22 006 0	2 340	91 47 422 08	4	2
10 10 062 1	3 219 018	96 81 274 08	12	12	10 22 006 2	3 350 001	96 36 303 08	4	2
10 10 062 1	3 221	91 60 426 08	12	26	10 22 006 3	3 370	91 47 794 08	3	1
10 10 062 1	3 221 000	91 60 429 08	12	26	10 22 034 7	2 350	91 47 425 08	2	5
10 10 062 1	3 222	91 60 427 08	19	57	10 22 048 2	2 391 001	96 39 496 08	4	1
10 10 062 1	3 222 000	91 60 430 08	12	40	10 22 048 3	2 391 001	96 39 496 08	7	1
10 10 062 1	3 222 002	96 45 453 08	5	18	10 22 048 4	2 391 001	96 39 496 08	8	1
10 10 062 1	3 223	91 60 428 08	12	40	10 22 048 6	2 391 001	96 39 496 08	6	1
10 10 062 1	3 223	91 60 431 08	12	40	10 22 048 8	2 391 001	96 39 496 08	5	1
10 10 062 1	3 224	91 60 440 08	36	97	10 22 048 9	2 212	91 47 435 08	1	1

22.1.2014

etk\_en\_de\_074820 LR 11350

1056

**LIEBHERR**Numerical index  
Numerischer Index

Item	Page	Assembly	Pos.	Quantity	Item	Page	Assembly	Pos.	Quantity
10 22 049 9	2 391 037	96 24 918 08	1	1	10 28 522 6	2 391 001	96 39 496 08	2	1
10 22 071 1	5 718 421	57 18 421 08	4	1	10 28 533 6	2 311	91 69 770 08	2	1
10 22 093 3	2 970	91 55 596 08	36	1	10 28 533 6	2 312	91 69 771 08	2	1
10 22 093 3	2 975 000	91 47 420 08	6	1	10 28 533 6	2 313	91 55 332 08	2	1
10 22 093 3	2 975 114	91 47 421 08	6	1	10 28 533 6	2 315	91 55 547 08	2	1
10 22 093 3	2 975 153	91 47 503 08	6	1	10 28 533 6	3 204	91 54 307 08	3	1
10 22 093 3	2 975 300	91 47 495 08	6	1	10 28 562 6	3 221	91 60 426 08	21	2
10 22 093 3	2 975 400	91 47 795 08	6	1	10 28 562 6	3 221 000	91 60 429 08	21	2
10 22 239 7	1 991	91 47 043 08	1	1	10 28 562 6	3 222 000	91 60 430 08	21	2
10 22 240 0	1 630	91 47 033 08	1	4	10 28 562 6	3 223	91 60 428 08	21	2
10 22 800 4	2 391 037	96 24 918 08	2	2	10 28 628 9	2 970	91 55 596 08	85	1
10 27 856 6	2 970	91 55 596 08	61	1	10 28 629 0	3 978 100	91 48 973 08	3	1
10 27 856 6	2 975 000	91 47 420 08	2	1	10 28 629 7	2 125	91 47 417 08	2	2
10 27 856 6	2 975 114	91 47 421 08	2	1	10 28 630 5	2 125	91 47 417 08	1	2
10 27 856 6	2 975 153	91 47 503 08	2	1	10 28 632 7	2 350	91 47 425 08	4	120
10 27 856 6	2 975 300	91 47 495 08	2	1	10 28 635 3	1 920 314	96 35 870 08	12	1
10 27 856 6	2 975 400	91 47 795 08	2	1	10 28 635 3	2 920 581	96 37 245 08	266	1
10 27 869 8	X1004204	10 04 204 3	1	1	10 28 635 3	3 930 154	96 79 914 08	280	1
10 27 996 0	X1066337	10 66 337 8	2	1	10 28 635 3	3 930 335	96 37 478 08	206	1
10 28 004 3	X1066337	10 66 337 8	5	1	10 28 635 3	3 930 503	96 36 588 08	272	2
10 28 015 8	X1066337	10 66 337 8	3	1	10 28 635 3	3 930 524	96 37 720 08	262	1
10 28 044 9	2 200 000	91 50 992 08	65	1	10 28 635 3	3 930 531	96 37 672 08	263	1
10 28 147 5	3 204 008	96 38 719 08	3	2	10 28 635 4	1 920 314	96 35 870 08	11	59
10 28 157 2	3 204 008	96 38 719 08	4	2	10 28 635 4	1 920 315	96 35 875 08	274	16
10 28 199 0	2 550 006	96 34 077 08	6	2	10 28 635 4	1 920 316	96 35 884 08	274	16
10 28 199 0	2 550 007	96 34 001 08	(6)	2	10 28 635 4	2 780 522	96 40 798 08	274	11
10 28 199 0	3 223 009	96 32 425 08	(6)	2	10 28 635 4	2 920 581	96 37 245 08	260	21
10 28 199 0	3 227 002	96 35 704 08	(6)	2	10 28 635 4	3 930 154	96 79 914 08	279	90
10 28 199 0	3 227 004	96 35 566 08	(6)	2	10 28 635 4	3 930 335	96 37 478 08	204	54
10 28 199 0	3 227 005	96 35 569 08	(6)	2	10 28 635 4	3 930 426	96 37 944 08	273	20
10 28 199 0	3 556 007	96 59 719 08	(6)	2	10 28 635 4	3 930 503	96 36 588 08	270	43
10 28 199 0	3 556 008	96 36 352 08	(6)	2	10 28 635 4	3 930 522	96 38 636 08	151	12
10 28 199 0	3 560 011	96 39 069 08	6	2	10 28 635 4	3 930 524	96 37 720 08	260	42
10 28 199 0	3 560 013	96 39 074 08	6	2	10 28 635 4	3 930 531	96 37 672 08	260	46
10 28 199 0	3 560 015	96 39 079 08	6	2	10 28 635 4	3 930 567	96 37 859 08	251	11
10 28 199 0	3 560 017	96 39 078 08	6	2	10 28 635 4	3 930 607	96 37 550 08	273	10
10 28 199 0	3 560 173	96 70 721 08	(6)	2	10 28 645 7	1 620	91 47 032 08	21	62
10 28 199 0	3 560 174	96 70 711 08	(6)	2	10 28 673 1	2 978 100	91 47 450 08	2	1
10 28 199 0	3 714 018	96 36 474 08	6	2	10 28 673 2	3 978 019	91 73 130 08	12	1
10 28 199 0	3 714 020	96 36 484 08	6	2	10 28 677 7	3 714 016	96 77 634 08	1	1
10 28 199 0	3 715 004	96 36 141 08	(6)	2	10 28 682 3	2 975 115	91 47 430 08	11	1
10 28 199 0	3 715 007	96 36 142 08	(6)	2	10 28 730 1	2 810 001	96 52 918 08	16	1
10 28 199 0	3 716 003	96 35 669 08	(6)	2	10 28 737 7	3 217 101	91 70 419 08	72	2
10 28 199 0	3 811 001	96 35 734 08	(6)	2	10 28 737 7	3 217 102	91 70 444 08	65	1
10 28 268 7	2 391	91 50 927 08	7	4	10 28 737 7	3 217 103	91 70 441 08	65	1
10 28 269 8	3 221	91 60 426 08	19	2	10 28 737 7	3 218 101	96 70 585 08	47	2
10 28 269 8	3 221 000	91 60 429 08	19	2	10 28 786 3	2 970	91 55 596 08	20	2
10 28 269 8	3 222	91 60 427 08	15	2	10 28 809 1	3 592	91 72 406 08	1	2
10 28 269 8	3 222 000	91 60 430 08	19	2	10 28 812 1	2 533	91 56 934 08	(980)	1
10 28 269 8	3 223	91 60 428 08	19	2	10 28 812 1	2 533 023	96 40 092 08	(980)	1
10 28 269 8	3 223	91 60 431 08	19	2	10 28 812 1	2 913 200	96 47 216 08	980	1
10 28 269 9	2 670	91 47 451 08	2	4	10 28 824 0	2 393	91 55 593 08	10	1
10 28 269 9	2 671	91 47 452 08	2	4	10 28 869 8	2 310 001	96 35 725 08	9	22
10 28 276 4	2 655	91 47 954 08	9	2	10 28 869 8	2 320 001	96 36 140 08	9	22
10 28 276 5	2 657	91 47 448 08	1	1	10 28 869 8	2 340	91 47 422 08	10	44
10 28 294 7	1 400	91 47 030 08	23	1	10 28 869 8	3 360 003	96 36 114 08	9	22
10 28 294 7	1 410	91 47 031 08	23	1	10 28 923 0	2 970	91 55 596 08	19	1
10 28 319 6	3 714	91 72 402 08	49	2	10 28 953 6	2 970	91 55 596 08	45	1
10 28 319 6	3 746 003	96 37 779 08	20	2	10 28 953 6	2 975 000	91 47 420 08	13	1
10 28 321 4	3 204	91 54 307 08	15	1	10 28 953 6	2 975 114	91 47 421 08	13	1

22.1.2014

etk\_en\_de\_074820 LR 11350

1057

**LIEBHERR**Numerical index  
Numerischer Index

Item	Page	Assembly	Pos.	Quantity	Item	Page	Assembly	Pos.	Quantity
10 28 953 6	2 975 153	91 47 503 08	13	1	10 30 114 8	2 533 035	96 53 282 08	178	1
10 28 953 6	2 975 300	91 47 495 08	13	1	10 30 114 9	2 920 631	96 45 283 08	160	1
10 28 953 6	2 975 400	91 47 795 08	13	1	10 30 134 2	2 391 001	96 39 496 08	3	1
10 28 953 6	2 976 500	91 47 428 08	45	1	10 30 152 9	2 920 631	96 45 283 08	270	0.01
10 28 963 1	2 780 851	96 24 498 08	2	1	10 30 178 7	2 920 424	96 42 279 08	6	1
10 28 988 2	2 391	91 50 927 08	35	2	10 30 179 2	2 920 424	96 42 279 08	7	1
10 28 988 3	2 391	91 50 927 08	36	2	10 30 179 3	2 920 424	96 42 279 08	8	1
10 28 996 5	3 350 001	96 36 303 08	6	26	10 30 179 4	2 920 424	96 42 279 08	9	1
10 29 001 8	2 392	91 47 434 08	1	2	10 30 188 0	2 391 035	96 33 658 08	32	6
10 29 002 0	2 392	91 47 434 08	2	1	10 30 299 3	2 533 063	96 53 280 08	84	1
10 29 002 1	2 392	91 47 434 08	3	1	10 30 299 5	2 533 063	96 53 280 08	83	1
10 29 002 2	2 392	91 47 434 08	4	1	10 32 496 8	2 810	91 56 933 08	2	4
10 29 002 3	2 392	91 47 434 08	5	1	10 32 632 3	2 200 055	96 39 569 08	2	2
10 29 002 4	2 392	91 47 434 08	6	1	10 32 648 6	X1046779	10 46 779 4	49	1
10 29 002 5	2 392	91 47 434 08	7	1	10 32 683 8	2 533 063	96 53 280 08	27	1
10 29 002 7	2 392	91 47 434 08	15	2	10 32 684 4	2 533 063	96 53 280 08	28	1
10 29 002 8	2 392	91 47 434 08	16	1	10 32 687 8	1 711	91 47 036 08	3	2
10 29 007 0	2 670 003	96 35 503 08	(5)	1	10 32 687 9	1 711	91 47 036 08	4	2
10 29 007 1	2 740 004	96 36 289 08	1	1	10 32 702 7	2 533 063	96 53 280 08	85	1
10 29 012 1	X1004204	10 04 204 3	2	1	10 32 702 8	2 533 063	96 53 280 08	87	1
10 29 012 2	X1004204	10 04 204 3	3	1	10 32 710 8	3 291	91 72 398 08	1	2
10 29 012 3	X1004204	10 04 204 3	16	1	10 32 717 1	1 711 025	91 50 229 08	1	1
10 29 012 4	X1004204	10 04 204 3	17	1	10 33 069 3	2 533 063	96 53 280 08	103	2
10 29 012 5	X1004204	10 04 204 3	18	1	10 33 069 4	2 533 063	96 53 280 08	104	2
10 29 012 6	X1004204	10 04 204 3	19	1	10 33 069 5	2 533 063	96 53 280 08	105	2
10 29 012 7	X1004204	10 04 204 3	21	1	10 33 069 6	2 533 063	96 53 280 08	106	2
10 29 020 1	2 392	91 47 434 08	17	1	10 33 069 8	2 533 063	96 53 280 08	107	1
10 29 020 2	2 392	91 47 434 08	20	6	10 33 069 9	2 533 063	96 53 280 08	108	1
10 29 020 3	2 392	91 47 434 08	18	2	10 33 070 0	2 533 063	96 53 280 08	109	1
10 29 025 2	2 750	91 47 449 08	2	4	10 33 070 1	2 533 063	96 53 280 08	110	1
10 29 025 6	2 750	91 47 449 08	1	4	10 33 070 3	2 533 063	96 53 280 08	112	1
10 29 122 9	2 932 160	96 44 981 08	1	1	10 33 083 8	2 711	91 47 454 08	1	1
10 29 130 6	3 978 100	91 48 973 08	(19)	1	10 33 083 9	2 711	91 47 454 08	4	1
10 29 179 4	5 121 364	51 21 364 08	3	1	10 33 084 1	2 711	91 47 454 08	3	1
10 29 417 0	X1011318	10 11 318 4	11	1	10 33 104 7	X1022048	10 22 048 9	1	1
10 29 417 1	X1011318	10 11 318 4	14	1	10 33 104 7	X1041173	10 41 173 4	1	1
10 29 417 2	X1011318	10 11 318 4	16	1	10 33 104 8	X1022048	10 22 048 9	2	1
10 29 453 9	2 920 631	96 45 283 08	158	1	10 33 104 8	X1041173	10 41 173 4	2	1
10 29 454 0	2 920 631	96 45 283 08	159	1	10 33 111 6	X1041173	10 41 173 4	(98)	1
10 29 516 7	2 533 063	96 53 280 08	80	1	10 33 111 7	X1041173	10 41 173 4	(98)	1
10 29 521 2	1 711 025	91 50 229 08	2	1	10 33 191 6	X1011318	10 11 318 4	2	1
10 29 615 7	2 200 064	96 32 574 08	(2)	3	10 33 196 0	X1011318	10 11 318 4	3	1
10 29 669 1	2 533 023	96 40 092 08	(2)	1	10 33 196 8	2 970	91 55 596 08	(9)	2
10 29 687 5	2 372	91 47 485 08	4	2	10 33 217 2	X1065300	10 65 300 9	48	1
10 29 687 5	3 204	91 54 307 08	8	3	10 33 232 5	3 790 006	96 35 899 08	1	1
10 29 730 9	2 533 022	96 40 080 08	(10)	1	10 33 232 6	3 790 007	96 35 900 08	1	1
10 29 730 9	2 533 022	96 40 080 08	(10)	1	10 33 258 9	X1046779	10 46 779 4	14	2.3
10 29 731 0	2 533 022	96 40 080 08	(10)	2	10 33 264 0	2 925 002	96 80 917 08	10	1
10 29 733 1	3 204	91 54 307 08	7	8	10 33 264 1	2 925	91 74 314 08	(10)	1
10 29 733 4	3 204	91 54 307 08	16	1	10 33 264 2	2 925 003	96 80 918 08	20	1
10 29 733 9	3 204	91 54 307 08	1	2	10 33 280 8	9 653 412	96 53 412 08	4	1
10 29 751 5	2 533 063	96 53 280 08	67	1	10 33 280 9	9 653 379	96 53 379 08	2	2
10 29 786 4	2 533 063	96 53 280 08	76	2	10 33 281 0	9 653 379	96 53 379 08	1	2
10 30 062 1	2 920 424	96 42 279 08	(4)	1	10 33 283 8	2 970	91 55 596 08	28	1
10 30 071 5	2 925 209	96 44 233 08	6	1	10 33 289 9	1 750	91 47 038 08	42	1
10 30 071 5	2 925 320	91 71 996 08	(5)	1	10 33 339 7	X1022006	10 22 006 0	26	1
10 30 087 0	2 925 002	96 80 917 08	42	1	10 33 357 8	X1046782	10 46 782 0	16	2
10 30 089 1	2 533 063	96 53 280 08	70	1	10 33 357 8	X1067841	10 67 841 7	13	1
10 30 089 2	2 533 063	96 53 280 08	60	1	10 33 394 5	2 391 035	96 33 658 08	5	1
10 30 095 7	3 745	91 47 532 08	42	2	10 33 559 6	6 060 950	60 60 950 08	3	4

22.1.2014

etk\_en\_de\_074820 LR 11350

1058

**LIEBHERR**Numerical index  
Numerischer Index



Item	Page	Assembly	Pos.	Quantity	Item	Page	Assembly	Pos.	Quantity
10 33 571 9	2 533 003	96 40 078 08	30	2	10 41 232 3	X1049301	10 49 301 7	1	1
10 33 582 0	2 920 631	96 45 283 08	690	24	10 41 232 4	X1041172	10 41 172 8	2	1
10 34 022 6	X1011318	10 11 318 4	7	2	10 41 232 4	X1041173	10 41 173 3	2	1
10 34 023 6	X1011318	10 11 318 4	8	2	10 41 232 4	X1041173	10 41 173 9	2	1
10 34 043 8	2 932 082	96 57 384 08	98	1	10 41 232 4	X1049301	10 49 301 7	2	1
10 34 659 9	X1028673	10 28 673 1	1	1	10 41 232 6	X1041172	10 41 172 8	3	1
10 34 675 2	X1011318	10 11 318 4	5	2	10 41 232 6	X1041173	10 41 173 3	3	1
10 35 052 5	X1046779	10 46 779 4	41	1	10 41 232 9	X1041172	10 41 172 8	98	1
10 35 368 9	3 218 103	96 70 586 08	27	2	10 41 232 9	X1041173	10 41 173 3	98	1
10 35 368 9	3 218 105	96 70 738 08	27	2	10 41 232 9	X1041173	10 41 173 9	98	1
10 35 370 5	X1041267	10 41 267 8	13	2	10 41 232 9	X1049301	10 49 301 7	98	1
10 35 393 0	2 976 500	91 47 428 08	(1)	4	10 41 233 1	X1041173	10 41 173 0	1	1
10 35 458 4	2 930 003	96 76 124 08	151	2	10 41 233 1	X1041173	10 41 173 2	1	1
10 35 458 4	2 930 004	96 76 123 08	151	2	10 41 233 3	X1041173	10 41 173 6	4	1
10 35 458 4	3 592	91 72 406 08	(151)	8	10 41 233 3	X1041174	10 41 174 0	4	1
10 35 458 4	3 592 001	96 80 256 08	(151)	2	10 41 233 5	X1041173	10 41 173 0	98	1
10 35 458 4	3 932 225	96 77 468 08	5	2	10 41 233 5	X1041173	10 41 173 2	98	1
10 35 483 5	X1009734	10 09 734 5	1	1	10 41 233 5	X1041173	10 41 173 6	98	1
10 35 483 6	X1009734	10 09 734 5	2	1	10 41 234 4	X1041173	10 41 173 9	3	1
10 35 483 7	X1009734	10 09 734 5	3	1	10 41 234 4	X1049301	10 49 301 7	3	1
10 35 483 9	X1009734	10 09 734 5	4	1	10 41 234 5	X1041174	10 41 174 0	2	1
10 35 552 1	X1022049	10 22 049 9	1	1	10 41 241 2	2 920 630	96 45 212 08	(10)	1
10 35 552 4	X1022049	10 22 049 9	2	1	10 41 241 4	2 533 012	96 44 640 08	(10)	1
10 35 552 7	X1022049	10 22 049 9	3	1	10 41 242 0	2 920 630	96 45 212 08	10	1
10 35 556 9	X1022049	10 22 049 9	4	1	10 41 242 1	2 920 630	96 45 212 08	(20)	1
10 35 557 0	X1022049	10 22 049 9	5	1	10 41 267 5	5 133 090	51 13 090 08	2	1
10 35 557 2	X1022049	10 22 049 9	6	2	10 41 267 7	5 133 090	51 13 090 08	9	1
10 35 557 3	X1022049	10 22 049 9	7	2	10 41 267 8	5 133 090	51 13 090 08	21	1
10 35 565 6	X1030134	10 30 134 2	170	1	10 41 274 0	9 640 276	96 40 276 08	12	1
10 35 661 9	3 204	91 54 307 08	6	1	10 41 274 6	9 640 276	96 40 276 08	13	1
10 35 662 0	3 204	91 54 307 08	2	1	10 41 274 8	9 640 276	96 40 276 08	19	1
10 40 972 6	3 218 101	96 70 585 08	43	8	10 41 275 1	9 640 276	96 40 276 08	999	1
10 40 981 7	7 743 566	77 43 566 08	21	1	10 41 275 3	9 640 277	96 40 277 08	5	1
10 41 009 0	3 978 100	91 48 973 08	(999)	1	10 41 276 3	9 640 277	96 40 277 08	6	1
10 41 013 1	3 880	91 54 426 08	1	1	10 41 278 1	9 640 277	96 40 277 08	999	1
10 41 048 4	X1028533	10 28 533 6	2	1	10 41 278 8	X1041267	10 41 267 7	13	1
10 41 048 5	X1028533	10 28 533 6	8	1	10 41 278 9	X1041267	10 41 267 8	6	1
10 41 054 5	3 714 016	96 77 634 08	(999)	1	10 41 285 4	1 130 008	96 38 102 08	2	53
10 41 060 8	4 003 007	91 44 580 08	12	2	10 41 285 4	1 140	91 47 027 08	63	30
10 41 065 9	5 715 142	57 15 142 08	(999)	1	10 41 285 4	1 400	91 47 030 08	78	11
10 41 109 6	X1022034	10 22 034 7	1	1	10 41 285 4	1 410	91 47 031 08	78	11
10 41 109 9	X1022034	10 22 034 7	999	1	10 41 285 4	2 101 001	96 37 507 08	9	30
10 41 172 8	X1022048	10 22 048 4	2	1	10 41 285 4	2 102 012	96 37 928 08	39	129
10 41 172 8	X1022048	10 22 048 8	1	1	10 41 285 4	2 103	91 47 416 08	62	4
10 41 173 0	X1022048	10 22 048 8	2	1	10 41 285 4	2 103 001	96 38 134 08	4	2
10 41 173 2	X1022048	10 22 048 8	3	1	10 41 285 4	2 200 000	91 50 992 08	106	22
10 41 173 3	X1022048	10 22 048 6	1	1	10 41 285 4	2 200 055	96 39 569 08	21	17
10 41 173 4	X1022048	10 22 048 6	2	1	10 41 285 4	2 310 001	96 35 725 08	31	8
10 41 173 6	X1022048	10 22 048 6	3	1	10 41 285 4	2 320 001	96 36 140 08	31	8
10 41 173 9	X1022048	10 22 048 2	1	1	10 41 285 4	2 340	91 47 422 08	18	4
10 41 173 9	X1022048	10 22 048 4	1	1	10 41 285 4	2 391 042	96 33 830 08	7	2
10 41 174 0	X1022048	10 22 048 4	3	1	10 41 285 4	2 550	91 47 444 08	33	44
10 41 178 0	X1002800	10 02 800 2	14	1	10 41 285 4	2 655	91 47 954 08	16	8
10 41 178 1	X1002800	10 02 800 2	15	7	10 41 285 4	2 790 701	91 55 739 08	37	1
10 41 178 6	X1002800	10 02 800 2	16	8	10 41 285 4	2 920	91 53 719 08	(5)	28
10 41 232 3	X1041172	10 41 172 8	1	1	10 41 285 4	2 975 000	91 47 420 08	56	4
10 41 232 3	X1041173	10 41 173 0	4	1	10 41 285 4	2 975 114	91 47 421 08	56	4
10 41 232 3	X1041173	10 41 173 2	4	1	10 41 285 4	2 975 153	91 47 503 08	56	4
10 41 232 3	X1041173	10 41 173 3	1	1	10 41 285 4	2 975 300	91 47 495 08	56	4
10 41 232 3	X1041173	10 41 173 9	1	1	10 41 285 4	2 975 400	91 47 795 08	56	4

22.1.2014

etk\_en\_de\_074820 LR 11350

1059

**LIEBHERR**Numerical index  
Numerischer Index

Item	Page	Assembly	Pos.	Quantity	Item	Page	Assembly	Pos.	Quantity
10 41 285 4	2 978 100	91 47 450 08	32	8	10 44 297 5	X1041234	10 41 234 4	2	1
10 41 285 4	2 978 300	91 47 442 08	34	2	10 44 298 0	X1041232	10 41 232 6	98	1
10 41 285 4	3 211	91 69 763 08	78	42	10 44 298 0	X1041234	10 41 234 4	98	1
10 41 285 4	3 212	91 72 404 08	68	35	10 44 299 8	X1010206	10 10 206 4	2	1
10 41 285 4	3 212 000	91 72 405 08	77	46	10 44 311 1	X1041173	10 41 173 6	1	1
10 41 285 4	3 215 003	91 47 489 08	21	8	10 44 446 8	X1046779	10 46 779 4	51	5
10 41 285 4	3 215 004	91 51 840 08	21	8	10 44 446 9	X1046779	10 46 779 4	52	4
10 41 285 4	3 217 101	91 70 419 08	57	15	10 44 966 4	2 925 003	96 80 918 08	33	8
10 41 285 4	3 217 102	91 70 444 08	57	20	10 44 983 9	5 921 828	59 21 828 14	1	1
10 41 285 4	3 217 103	91 70 441 08	57	20	10 44 984 1	X1041173	10 41 173 9	(98)	1
10 41 285 4	3 219 012	96 71 469 08	45	2	10 45 015 1	3 790	91 56 281 08	4	1
10 41 285 4	3 219 016	96 81 271 08	8	2	10 45 104 7	X1028923	10 28 923 0	4	1
10 41 285 4	3 219 017	96 81 272 08	8	2	10 45 104 8	X1028923	10 28 923 0	6	1
10 41 285 4	3 219 018	96 81 274 08	8	2	10 45 104 9	X1028923	10 28 923 0	7	1
10 41 285 4	3 350 001	96 36 303 08	22	24	10 45 106 0	X1028923	10 28 923 0	9	1
10 41 285 4	3 360 003	96 36 114 08	28	14	10 45 106 1	X1028923	10 28 923 0	18	2
10 41 285 4	3 554 005	96 36 063 08	40	21	10 45 478 2	2 925 003	96 80 918 08	10	2
10 41 285 4	3 554 006	96 36 066 08	52	32	10 45 478 3	2 925 003	96 80 918 08	11	2
10 41 285 4	3 711	91 72 407 08	40	14	10 46 690 6	3 217 101	91 70 419 08	62	1
10 41 285 4	3 713	91 72 401 08	66	8	10 46 690 7	3 222	91 60 427 08	43	1
10 41 285 4	3 714	91 72 402 08	66	25	10 46 690 8	3 217 101	91 70 419 08	61	2
10 41 285 4	3 714 008	96 36 682 08	23	2	10 46 690 8	3 222	91 60 427 08	42	2
10 41 285 4	3 714 009	96 36 683 08	17	2	10 46 690 9	3 217 101	91 70 419 08	60	2
10 41 285 4	3 714 024	96 37 313 08	10	2	10 46 690 9	3 222	91 60 427 08	41	2
10 41 285 4	3 715	91 60 443 08	38	2	10 46 691 0	1 970 054	96 35 759 08	8	1
10 41 285 7	2 391	91 50 927 08	188	2	10 46 691 0	2 970	91 55 596 08	134	5
10 41 285 7	2 393	91 55 593 08	33	2	10 46 691 0	2 975 400	91 47 795 08	27	1
10 41 285 7	2 510 266	96 41 429 08	16	6	10 46 691 0	2 978 300	91 47 442 08	26	1
10 41 285 7	2 970	91 55 596 08	30	2	10 46 691 0	3 976 000	96 35 912 08	8	1
10 41 285 7	3 217 102	91 70 444 08	63	2	10 46 691 0	3 976 002	96 35 911 08	8	1
10 41 285 7	3 217 103	91 70 441 08	63	2	10 46 691 0	3 976 003	96 36 047 08	8	3
10 41 285 7	3 218 103	96 70 586 08	52	3	10 46 691 0	3 977 001	96 73 218 08	8	2
10 41 285 7	3 218 105	96 70 738 08	52	3	10 46 691 0	3 977 001	96 77 455 08	8	1
10 41 286 1	2 102 010	91 47 415 08	63	6	10 46 691 0	3 977 002	96 77 451 08	8	2
10 41 286 1	2 200 000	91 50 992 08	57	8	10 46 691 0	3 977 005	96 81 157 08	8	2
10 41 302 8	5 718 420	57 18 420 08	10	1	10 46 691 0	3 978 005	91 60 393 08	18	1
10 41 315 7	X1041173	10 41 173 4	98	1	10 46 691 0	3 978 015	91 48 975 08	14	1
10 42 393 8	2 975 115	91 47 430 08	4	1	10 46 691 1	1 970 000	91 47 041 08	34	2
10 42 402 1	2 533 063	96 53 280 08	111	1	10 46 691 1	1 975 006	91 47 042 08	14	8
10 42 460 1	X1028533	10 28 533 6	(1)	1	10 46 691 1	2 970	91 55 596 08	124	3
10 42 472 6	X1041173	10 41 173 6	(98)	1	10 46 691 1	2 975 100	91 73 507 08	26	1
10 42 477 3	X1041173	10 41 173 0	(98)	1	10 46 691 1	2 975 100	91 73 507 08	30	1
10 42 477 7	X1065300	10 65 300 9	15	4	10 46 691 1	2 975 153	91 47 503 08	29	1
10 42 478 6	2 976 500	91 47 428 08	(999)	1	10 46 691 1	2 975 300	91 47 495 08	27	1
10 42 877 3	2 313	91 55 332 08	1	1	10 46 691 1	2 978 200	91 72 413 08	26	1
10 42 929 6	2 533 012	96 44 640 08	(20)	1	10 46 691 1	3 976 003	96 36 047 08	12	1
10 42 953 2	5 114 651	51 14 651 08	5	1	10 46 691 2	1 970 000	91 47 041 08	30	4
10 42 995 2	7 743 566	77 43 566 08	19	2	10 46 691 2	1 975 006	91 47 042 08	24	2
10 42 995 2	X1032717	10 32 717 1	9	1	10 46 691 2	2 970	91 55 596 08	110	18
10 42 995 2	X1033083	10 33 083 8	9	1	10 46 691 2	2 975 100	91 73 507 08	22	2
10 43 001 2	2 315	91 55 547 08	1	1	10 46 691 2	2 975 153	91 47 503 08	17	2
10 43 001 5	2 314	91 55 546 08	1	1	10 46 691 2	2 975 300	91 47 495 08	24	2
10 43 033 7	2 790 701	91 55 739 08	1	1	10 46 691 2	2 975 400	91 47 795 08	24	2
10 44 121 5	2 393	91 55 593 08	19	1	10 46 691 2	2 978 100	91 47 450 08	14	2
10 44 130 5	2 533 063	96 53 280 08	25	4	10 46 691 2	2 978 200	91 72 413 08	22	2
10 44 160 7	2 533	91 56 934 08	(80)	1	10 46 691 2	3 976 003	96 36 047 08	14	1
10 44 173 8	X1022005	10 22 005 8	98	1	10 46 691 3	1 970 000	91 47 041 08	24	8
10 44 173 8	X1022006	10 22 006 3	98	1	10 46 691 3	2 970	91 55 596 08	104	32
10 44 296 9	X1041173	10 41 173 9	(98)	1	10 46 691 3	2 975 100	91 73 507 08	14	4
10 44 297 5	X1041232	10 41 232 6	2	1	10 46 691 3	2 975 153	91 47 503 08	20	2

22.1.2014

etk\_en\_de\_074820 LR 11350

1060

**LIEBHERR**Numerical index  
Numerischer Index

Item	Page	Assembly	Pos.	Quantity	Item	Page	Assembly	Pos.	Quantity
10 46 691 3	2 975 300	91 47 495 08	22	2	10 47 042 3	X1045015	10 45 015 1	331	1
10 46 691 3	2 975 400	91 47 795 08	22	2	10 47 066 7	X1028533	10 28 533 6	(2)	1
10 46 691 3	3 978 005	91 60 393 08	14	2	10 47 222 6	X1048944	10 48 944 9	903	1
10 46 691 3	3 978 015	91 48 975 08	7	2	10 47 222 7	X1048944	10 48 944 9	905	1
10 46 691 4	1 970 054	96 35 759 08	6	1	10 47 222 8	X1048944	10 48 944 9	907	1
10 46 691 4	2 970	91 55 596 08	133	3	10 47 222 9	X1048944	10 48 944 9	909	1
10 46 691 4	2 975 000	91 47 420 08	27	1	10 47 304 0	2 311 001	96 25 639 08	3	2
10 46 691 4	2 975 100	91 73 507 08	28	5	10 47 304 0	3 212 000	91 72 405 08	76	1
10 46 691 4	2 975 114	91 47 421 08	27	1	10 47 304 0	3 217 101	91 70 419 08	73	1
10 46 691 4	3 976 000	96 35 912 08	6	1	10 47 304 9	2 920 629	96 44 215 08	(709)	2
10 46 691 4	3 976 002	96 35 911 08	6	1	10 47 526 0	2 671 005	96 35 507 08	2	1
10 46 691 4	3 976 003	96 36 047 08	6	3	10 48 803 5	X1065300	10 65 300 9	47	1
10 46 691 4	3 977 001	96 73 218 08	6	2	10 48 838 5	2 920 630	96 45 212 08	9	1
10 46 691 4	3 977 001	96 77 455 08	6	1	10 48 861 5	2 533 063	96 53 280 08	92	1
10 46 691 4	3 977 002	96 77 451 08	6	2	10 48 866 2	2 920 581	96 37 245 08	293	1
10 46 691 4	3 977 005	96 81 157 08	6	2	10 48 866 2	3 930 154	96 79 914 08	286	1
10 46 691 4	3 978 015	91 48 975 08	12	1	10 48 866 2	3 930 335	96 37 478 08	307	1
10 46 691 4	3 978 100	91 48 973 08	28	1	10 48 866 2	3 930 524	96 37 720 08	292	1
10 46 691 5	1 970 000	91 47 041 08	32	3	10 48 866 2	3 930 531	96 37 672 08	293	1
10 46 691 5	1 975 006	91 47 042 08	13	9	10 48 944 9	X1045015	10 45 015 1	309	1
10 46 691 5	1 975 006	91 47 042 08	22	2	10 48 973 4	5 113 005	51 13 005 08	2	1
10 46 691 5	2 970	91 55 596 08	123	5	10 49 058 0	X1028276	10 28 276 4	40	1
10 46 691 5	2 975 153	91 47 503 08	27	1	10 49 058 6	X1004047	10 04 047 7	6	1
10 46 691 5	2 976 500	91 47 428 08	64	1	10 49 112 9	X1042393	10 42 393 8	999	1
10 46 691 5	2 978 100	91 51 691 08	26	1	10 49 240 5	9 653 398	96 53 398 08	19	1
10 46 691 6	1 970 000	91 47 041 08	28	5	10 49 241 0	9 653 398	96 53 398 08	55	1
10 46 691 6	1 975 006	91 47 042 08	18	1	10 49 282 1	X1046779	10 46 779 4	1	1
10 46 691 6	2 970	91 55 596 08	108	16	10 49 282 2	X1046779	10 46 779 4	2	1
10 46 691 6	2 975 000	91 47 420 08	24	2	10 49 283 9	X1046779	10 46 779 4	3	2
10 46 691 6	2 975 100	91 73 507 08	24	4	10 49 284 0	X1046779	10 46 779 4	4	2
10 46 691 6	2 975 114	91 47 421 08	24	2	10 49 284 1	X1046779	10 46 779 4	5	2
10 46 691 6	2 975 153	91 47 503 08	24	2	10 49 284 2	X1046779	10 46 779 4	6	2
10 46 691 6	2 978 100	91 47 450 08	13	2	10 49 284 3	X1046779	10 46 779 4	9	2
10 46 691 6	2 978 100	91 51 691 08	22	2	10 49 284 4	X1046779	10 46 779 4	10	2
10 46 691 6	2 978 300	91 47 442 08	22	3	10 49 284 5	X1046779	10 46 779 4	11	1
10 46 691 7	1 970 000	91 47 041 08	22	13	10 49 285 2	X1046779	10 46 779 4	19	1
10 46 691 7	2 970	91 55 596 08	102	15	10 49 285 5	X1046779	10 46 779 4	29	1
10 46 691 7	2 975 000	91 47 420 08	22	2	10 49 285 9	X1046779	10 46 779 4	50	4
10 46 691 7	2 975 100	91 73 507 08	12	4	10 49 286 0	X1046779	10 46 779 4	53	4
10 46 691 7	2 975 114	91 47 421 08	22	2	10 49 286 2	X1046779	10 46 779 4	56	2
10 46 691 7	2 975 153	91 47 503 08	22	2	10 49 286 3	X1046779	10 46 779 4	57	2
10 46 691 7	2 976 500	91 47 428 08	62	4	10 49 286 5	X1046779	10 46 779 4	58	1
10 46 691 7	2 978 300	91 47 442 08	28	1	10 49 286 8	X1046779	10 46 779 4	60	1
10 46 691 7	3 978 015	91 48 975 08	6	2	10 49 286 9	X1046779	10 46 779 4	64	1
10 46 691 7	3 978 100	91 48 973 08	22	4	10 49 287 0	X1046779	10 46 779 4	67	1
10 46 727 4	6 909 010	69 09 010 08	19	1	10 49 287 3	X1046779	10 46 779 4	78	1
10 46 727 5	6 909 010	69 09 010 08	20	1	10 49 287 4	X1046779	10 46 779 4	79	1
10 46 735 1	2 920 630	96 45 212 08	50	2	10 49 287 5	X1046779	10 46 779 4	(2)	1
10 46 739 2	3 930 149	96 36 586 08	(5)	1	10 49 287 5	X1046779	10 46 779 4	96	1
10 46 740 3	2 533	91 56 934 08	(90)	1	10 49 288 1	X1046779	10 46 779 4	101	1
10 46 740 8	3 790 007	96 35 900 08	(999)	1	10 49 288 1	X1046779	10 46 779 4	102	1
10 46 763 1	1 620	91 47 032 08	23	62	10 49 301 4	2 970	91 55 596 08	(997)	1
10 46 779 4	2 810 001	96 52 918 08	1	1	10 49 301 4	2 970	91 55 596 08	(999)	1
10 46 781 8	X1022005	10 22 005 9	1	1	10 49 301 7	X1022048	10 22 048 2	2	1
10 46 781 8	X1022006	10 22 006 0	1	1	10 49 303 0	2 975 000	91 47 420 08	(30)	1
10 46 781 9	X1022006	10 22 006 0	2	1	10 49 303 8	2 975 000	91 47 420 08	(999)	1
10 46 782 0	X1022006	10 22 006 0	3	1	10 49 319 2	2 657	91 47 448 08	(999)	1
10 46 782 0	X1067841	10 67 841 2	2	1	10 49 319 7	1 400	91 47 030 08	(999)	1
10 46 783 5	X1022006	10 22 006 0	24	1	10 49 320 0	3 223	91 60 431 08	21	2
10 46 783 5	X1046781	10 46 781 8	24	1	10 49 320 2	2 125	91 47 417 08	(999)	1

22.1.2014

etk\_en\_de\_074820 LR 11350

1061

**LIEBHERR**Numerical index  
Numerischer Index

Item	Page	Assembly	Pos.	Quantity	Item	Page	Assembly	Pos.	Quantity
10 49 320 9	2 125	91 47 417 08	(999)	1	10 65 155 8	9 653 372	96 53 372 08	9	6
10 49 321 3	9 151 846	91 51 846 08	125	4	10 65 155 9	9 653 378	96 53 378 08	1	2
10 49 321 6	9 151 846	91 51 846 08	225	4	10 65 156 0	9 653 378	96 53 378 08	2	2
10 49 322 4	9 151 846	91 51 846 08	401	4	10 65 156 3	9 653 378	96 53 378 08	3	1
10 49 368 6	X1028673	10 28 673 1	99	1	10 65 156 4	9 653 380	96 53 380 08	10	1
10 49 373 5	X1028276	10 28 276 4	24	1	10 65 156 5	9 653 380	96 53 380 08	11	2
10 49 373 5	X1032710	10 32 710 8	27	1	10 65 156 7	9 653 380	96 53 380 08	13	2
10 49 379 2	2 932 082	96 57 384 08	(6)	1	10 65 156 8	9 653 380	96 53 380 08	14	1
10 49 379 2	2 932 082	96 57 384 08	(6)	1	10 65 157 8	9 653 380	96 53 380 08	21	1
10 49 379 2	2 932 082	96 57 384 08	(6)	1	10 65 159 2	9 653 381	96 53 381 08	6	1
10 49 379 2	2 932 082	96 57 384 08	(6)	1	10 65 159 6	9 653 381	96 53 381 08	7	1
10 49 379 2	2 932 082	96 57 384 08	(6)	1	10 65 159 8	9 653 381	96 53 381 08	12	1
10 49 379 2	2 932 082	96 57 384 08	(6)	1	10 65 170 6	9 653 383	96 53 383 08	8	1
10 49 391 7	1 630	91 47 033 08	(99)	1	10 65 170 9	9 653 384	96 53 384 08	1	1
10 49 392 0	X1032717	10 32 717 1	1	1	10 65 171 0	9 653 384	96 53 384 08	9	1
10 49 392 7	X1033083	10 33 083 8	1	1	10 65 171 1	9 653 384	96 53 384 08	19	1
10 49 392 9	X1028628	10 28 628 9	1	2	10 65 171 1	9 653 417	96 53 417 08	20	1
10 49 393 2	X1028628	10 28 628 9	20	1	10 65 171 2	9 653 387	96 53 387 08	2	1
10 49 393 3	X1028628	10 28 628 9	50	1	10 65 171 3	9 653 387	96 53 387 08	4	1
10 49 393 4	X1028628	10 28 628 9	999	1	10 65 171 5	9 653 387	96 53 387 08	7	1
10 65 068 3	X1022239	10 22 239 7	8	2	10 65 171 6	9 653 390	96 53 390 08	5	2
10 65 068 4	X1022239	10 22 239 7	9	9	10 65 171 7	9 653 390	96 53 390 08	6	4
10 65 084 2	3 978 005	91 60 393 08	3	4	10 65 171 8	9 653 390	96 53 390 08	7	2
10 65 084 9	2 970	91 55 596 08	84	2	10 65 172 0	9 653 390	96 53 390 08	8	2
10 65 102 1	X1011489	10 11 489 5	19	1	10 65 172 7	9 653 391	96 53 391 08	1	8
10 65 103 7	X1011489	10 11 489 5	23	1	10 65 172 9	9 653 391	96 53 391 08	2	8
10 65 104 1	X1011489	10 11 489 5	78	2	10 65 173 0	9 653 391	96 53 391 08	3	1
10 65 123 1	9 653 369	96 53 369 08	5	2	10 65 173 1	9 653 392	96 53 392 08	5	1
10 65 123 2	9 653 369	96 53 369 08	6	2	10 65 173 2	9 653 392	96 53 392 08	7	1
10 65 132 5	9 653 377	96 53 377 08	5	1	10 65 173 3	9 653 392	96 53 392 08	16	1
10 65 132 7	9 653 377	96 53 377 08	6	1	10 65 173 4	9 653 394	96 53 394 08	1	1
10 65 133 2	9 653 376	96 53 376 08	4	6	10 65 173 9	9 653 394	96 53 394 08	2	1
10 65 133 6	9 653 373	96 53 373 08	4	1	10 65 174 0	9 653 394	96 53 394 08	3	1
10 65 133 7	9 653 373	96 53 373 08	8	1	10 65 174 2	9 653 394	96 53 394 08	4	1
10 65 143 1	9 653 374	96 53 374 08	3	1	10 65 174 3	9 653 394	96 53 394 08	5	1
10 65 143 6	9 653 385	96 53 385 08	2	4	10 65 174 5	9 653 395	96 53 395 08	1	1
10 65 143 9	9 653 385	96 53 385 08	3	2	10 65 174 6	9 653 395	96 53 395 08	10	1
10 65 144 4	9 653 386	96 53 386 08	1	1	10 65 174 7	9 653 395	96 53 395 08	12	1
10 65 144 7	9 653 388	96 53 388 08	6	4	10 65 174 9	9 653 395	96 53 395 08	16	1
10 65 144 8	9 653 388	96 53 388 08	8	4	10 65 175 5	9 653 397	96 53 397 08	9	1
10 65 145 1	9 653 389	96 53 389 08	3	6	10 65 175 6	9 653 397	96 53 397 08	10	1
10 65 145 5	9 653 393	96 53 393 08	5	6	10 65 175 7	9 653 397	96 53 397 08	13	1
10 65 145 6	9 653 393	96 53 393 08	6	1	10 65 175 8	9 653 397	96 53 397 08	19	1
10 65 146 4	9 653 396	96 53 396 08	3	1	10 65 203 5	9 653 393	96 53 393 08	7	1
10 65 146 7	9 653 396	96 53 396 08	7	1	10 65 203 6	9 653 393	96 53 393 08	8	1
10 65 154 3	9 653 370	96 53 370 08	1	1	10 65 203 7	9 653 393	96 53 393 08	9	1
10 65 154 4	9 653 370	96 53 370 08	23	6	10 65 203 8	9 653 393	96 53 393 08	10	1
10 65 154 5	9 653 370	96 53 370 08	27	6	10 65 203 9	9 653 393	96 53 393 08	11	1
10 65 154 6	9 653 370	96 53 370 08	28	6	10 65 243 9	3 558	91 60 448 08	28	2
10 65 154 7	9 653 370	96 53 370 08	30	1	10 65 243 9	3 714	91 72 402 08	82	1
10 65 154 7	9 653 383	96 53 383 08	30	1	10 65 269 9	2 780 852	96 24 845 08	(10)	1
10 65 154 7	9 653 387	96 53 387 08	30	1	10 65 280 4	3 211	91 69 763 08	89	2
10 65 154 7	9 653 397	96 53 397 08	30	1	10 65 280 5	3 556 006	96 59 718 08	61	2
10 65 154 7	9 653 406	96 53 406 08	30	1	10 65 280 6	3 714	91 72 402 08	81	1
10 65 154 8	9 653 371	96 53 371 08	1	1	10 65 281 3	3 556 007	96 59 719 08	63	2
10 65 155 0	9 653 371	96 53 371 08	6	1	10 65 281 4	3 218 103	96 70 586 08	33	1
10 65 155 1	9 653 371	96 53 371 08	7	1	10 65 281 4	3 218 105	96 70 738 08	33	1
10 65 155 2	9 653 371	96 53 371 08	9	1	10 65 281 5	3 212	91 72 404 08	64	2
10 65 155 5	9 653 372	96 53 372 08	1	6	10 65 281 5	3 217 102	91 70 444 08	23	1
10 65 155 7	9 653 372	96 53 372 08	5	12	10 65 281 5	3 217 103	91 70 441 08	23	1

22.1.2014

etk\_en\_de\_074820 LR 11350

1062

**LIEBHERR**

Numerical index  
Numerischer Index

Item	Page	Assembly	Pos.	Quantity	Item	Page	Assembly	Pos.	Quantity
10 65 281 5	3 556 007	96 59 719 08	64	2	10 66 362 4	9 653 417	96 53 417 08	15	1
10 65 281 7	3 713	91 72 401 08	82	1	10 66 362 5	9 653 417	96 53 417 08	16	1
10 65 282 0	3 219 017	96 81 272 08	10	2	10 66 362 6	9 653 417	96 53 417 08	21	1
10 65 282 0	3 713	91 72 401 08	67	1	10 66 362 7	9 653 417	96 53 417 08	999	1
10 65 282 1	3 219 018	96 81 274 08	10	2	10 66 362 9	9 653 418	96 53 418 08	1	6
10 65 282 1	3 556 006	96 59 718 08	62	2	10 66 363 0	9 653 418	96 53 418 08	2	1
10 65 300 5	X1002800	10 02 800 2	18	1	10 66 363 1	9 653 418	96 53 418 08	3	1
10 65 300 6	X1022005	10 22 005 8	2	1	10 66 371 8	4 003 007	91 44 580 08	9	2
10 65 300 6	X1022006	10 22 006 3	3	1	10 66 372 5	5 114 651	51 14 651 08	2	4
10 65 300 9	X1065300	10 65 300 6	1	1	10 66 373 0	5 114 651	51 14 651 08	999	1
10 66 309 4	X5113087	51 13 087 08	1	1	10 66 380 1	X1022800	10 22 800 4	6	1
10 66 332 8	X1004047	10 04 047 7	2	1	10 66 380 7	X1022006	10 22 006 2	2	1
10 66 332 9	X1004047	10 04 047 7	3	1	10 66 382 5	5 921 828	59 21 828 14	(1)	2
10 66 337 8	9 653 401	96 53 401 08	1	6	10 66 383 4	3 221	91 60 426 08	40	2
10 66 337 9	9 653 401	96 53 401 08	9	6	10 66 383 4	3 221 000	91 60 429 08	40	2
10 66 338 1	9 653 401	96 53 401 08	10	6	10 66 383 4	3 226	91 60 432 08	22	2
10 66 338 2	9 653 401	96 53 401 08	11	6	10 66 390 9	7 743 566	77 43 566 08	(1)	1
10 66 338 3	9 653 399	96 53 399 08	1	1	10 66 397 0	2 200 000	91 50 992 08	100	1.2
10 66 338 5	9 653 399	96 53 399 08	4	1	10 66 397 0	2 311 001	96 25 639 08	4	2
10 66 338 6	9 653 399	96 53 399 08	7	1	10 66 397 0	3 211	91 69 763 08	29	0.7
10 66 338 7	9 653 399	96 53 399 08	13	1	10 66 397 0	3 222	91 60 427 08	60	3.7
10 66 339 1	9 653 400	96 53 400 08	1	1	10 66 397 0	3 745	91 47 532 08	51	1.2
10 66 339 2	9 653 403	96 53 403 08	16	1	10 66 399 0	3 222 000	91 60 430 08	40	2
10 66 339 7	9 653 403	96 53 403 08	18	1	10 66 399 0	3 223	91 60 428 08	24	2
10 66 339 8	9 653 403	96 53 403 08	999	1	10 66 399 0	3 223	91 60 431 08	44	2
10 66 340 1	9 653 404	96 53 404 08	999	1	10 66 399 0	3 224	91 60 440 08	43	2
10 66 340 2	9 653 405	96 53 405 08	3	1	10 66 399 0	3 227 000	91 60 434 08	22	2
10 66 340 3	9 653 405	96 53 405 08	4	1	10 66 399 0	3 227 006	91 60 435 08	22	2
10 66 340 6	9 653 406	96 53 406 08	2	1	10 66 399 0	3 227 008	91 60 433 08	22	2
10 66 340 7	9 653 406	96 53 406 08	6	1	10 66 399 0	3 715	91 60 443 08	5	2
10 66 341 0	9 653 406	96 53 406 08	7	1	10 66 399 0	3 716	91 60 444 08	9	2
10 66 341 1	9 653 406	96 53 406 08	8	1	10 66 404 1	X1066380	10 66 380 7	1	1
10 66 341 2	9 653 406	96 53 406 08	13	1	10 66 404 2	X1066380	10 66 380 7	2	1
10 66 341 3	9 653 406	96 53 406 08	16	1	10 66 433 3	X1032710	10 32 710 8	58	1
10 66 341 4	9 653 406	96 53 406 08	17	2	10 66 453 6	3 222	91 60 427 08	49	2
10 66 341 5	9 653 406	96 53 406 08	18	6	10 66 526 3	X1004204	10 04 204 3	14	1
10 66 341 6	9 653 406	96 53 406 08	25	1	10 66 526 5	3 780	91 74 315 08	(2)	1
10 66 341 7	9 653 406	96 53 406 08	26	2	10 66 536 4	3 212	91 72 404 08	65	2
10 66 342 2	9 653 407	96 53 407 08	3	1	10 66 536 4	3 713	91 72 401 08	59	1
10 66 342 3	9 653 408	96 53 408 08	4	1	10 67 504 2	3 930 560	96 36 230 08	(1)	1
10 66 342 4	9 653 409	96 53 409 08	6	6	10 67 504 3	3 930 560	96 36 230 08	(2)	1
10 66 342 5	9 653 409	96 53 409 08	13	1	10 67 538 7	3 714	91 72 402 08	71	2
10 66 342 6	9 653 410	96 53 410 08	3	1	10 67 839 5	3 930 483	96 72 329 08	1	2
10 66 342 7	9 653 410	96 53 410 08	10	1	10 67 839 5	3 930 508	96 76 347 08	(7)	1
10 66 343 5	9 653 411	96 53 411 08	12	1	10 67 839 5	3 932 225	96 77 468 08	2	2
10 66 343 6	9 653 411	96 53 411 08	13	1	10 67 841 2	X1022005	10 22 005 9	2	1
10 66 343 7	9 653 411	96 53 411 08	15	1	10 67 841 3	X1022005	10 22 005 9	3	1
10 66 357 9	9 653 398	96 53 398 08	22	1	10 67 841 6	X1067841	10 67 841 2	1	1
10 66 358 1	9 653 398	96 53 398 08	25	1	10 67 841 7	X1067841	10 67 841 2	3	1
10 66 358 4	9 653 398	96 53 398 08	26	1	10 67 848 9	X1011318	10 11 318 4	12	1
10 66 359 2	9 653 398	96 53 398 08	30	1	10 67 849 1	2 920 631	96 45 283 08	11	1
10 66 359 3	9 653 398	96 53 398 08	53	1	10 67 849 1	2 920 631	96 45 283 08	12	1
10 66 359 4	9 653 398	96 53 398 08	54	1	10 67 849 1	2 920 631	96 45 283 08	13	1
10 66 359 6	9 653 383	96 53 383 08	106	1	10 67 849 1	2 920 631	96 45 283 08	14	1
10 66 359 6	9 653 398	96 53 398 08	106	1	10 67 849 1	2 920 631	96 45 283 08	15	1
10 66 361 2	9 653 414	96 53 414 08	2	1	10 67 849 1	2 920 631	96 45 283 08	16	1
10 66 361 3	9 653 414	96 53 414 08	4	2	10 67 884 8	6 060 950	60 60 950 08	4	2
10 66 361 4	9 653 415	96 53 415 08	3	1	10 68 417 1	2 970	91 55 596 08	(998)	1
10 66 362 1	9 653 416	96 53 416 08	2	1	10 68 417 2	2 970	91 55 596 08	(999)	1
10 66 362 2	9 653 417	96 53 417 08	10	1	10 80 022 9	X1030134	10 30 134 2	230	1

22.1.2014

etk\_en\_de\_074820 LR 11350

1063

**LIEBHERR**Numerical index  
Numerischer Index

Item	Page	Assembly	Pos.	Quantity	Item	Page	Assembly	Pos.	Quantity
10 80 023 1	X1030134	10 30 134 2	490	1	11 06 619 3	X1043033	10 43 033 7	3	1
10 80 205 7	3 930 138	96 77 516 08	(151)	1	11 06 629 2	9 147 519	91 47 519 08	34	2
10 80 205 7	3 930 483	96 72 329 08	2	1	11 06 680 8	3 780	91 74 315 08	(1)	1
10 80 205 7	3 932 225	96 77 468 08	1	1	11 06 720 2	2 311	91 69 770 08	1	1
10 80 221 1	9 653 388	96 53 388 08	10	1	11 06 720 2	2 312	91 69 771 08	1	1
10 81 347 4	X1045015	10 45 015 1	709	1	11 06 771 3	3 217 102	91 70 444 08	2	2
10 81 347 5	X1045015	10 45 015 1	711	1	11 06 771 3	3 217 103	91 70 441 08	2	2
10 81 347 5	X1045015	10 45 015 1	(1)	1	11 06 798 2	X1041267	10 41 267 7	23	1
10 81 347 6	X1045015	10 45 015 1	713	1	11 08 037 7	X1046779	10 46 779 4	(1)	1
10 81 360 5	X1028533	10 28 533 6	20	1	11 08 088 1	2 920 631	96 45 283 08	758	6
10 81 373 1	X1028786	10 28 786 3	2	4	11 08 115 3	3 217 102	91 70 444 08	42	2
10 81 373 2	X1028786	10 28 786 3	3	4	11 08 115 3	3 217 103	91 70 441 08	42	2
10 81 373 8	3 978 019	91 73 130 08	(1)	2	11 08 115 3	3 218 103	96 70 586 08	2	2
10 81 413 7	3 790 006	96 35 899 08	(999)	1	11 08 115 3	3 218 105	96 70 738 08	2	2
10 81 498 5	X1043033	10 43 033 7	1	1	11 08 229 7	X1100651	11 00 651 0	32	1
10 81 516 2	X1032632	10 32 632 3	999	1	11 08 229 9	X1100651	11 00 651 0	33	1
10 81 528 9	X1028276	10 28 276 4	23	1	11 08 260 2	2 920 631	96 45 283 08	202	39.88
10 81 618 5	2 978 100	91 51 691 08	(1)	2	11 08 260 3	2 533 035	96 53 282 08	203	1.5
10 81 618 5	2 978 200	91 72 413 08	(1)	2	11 08 260 3	2 920 631	96 45 283 08	203	29.15
10 81 618 5	3 592 001	96 80 256 08	(152)	1	11 08 260 3	2 932 162	96 44 093 08	201	4
10 81 645 8	2 970	91 55 596 08	(11)	1	11 08 260 4	2 920 631	96 45 283 08	204	3.71
10 87 054 0	2 920 631	96 45 283 08	305	773.26	11 08 260 5	2 533 035	96 53 282 08	205	2.6
10 87 054 0	3 930 376	96 79 936 08	305	0.12	11 08 260 5	2 920 631	96 45 283 08	205	3.96
10 87 054 0	3 930 382	96 79 942 08	305	0.12	11 08 260 6	2 920 631	96 45 283 08	206	1.66
10 87 054 2	2 920 631	96 45 283 08	309	132.67	11 08 260 9	2 920 631	96 45 283 08	209	0.83
10 87 100 1	2 393	91 55 593 08	22	1	11 08 814 5	X1100651	11 00 651 0	999	1
10 87 128 8	2 920 110	96 41 100 08	23	12	11 10 097 0	3 780	91 74 315 08	(3)	1
10 87 128 8	2 920 448	96 40 440 08	23	10	11 10 158 4	1 400	91 47 030 08	43	24
10 87 128 8	2 920 449	96 36 948 08	23	9	11 10 158 4	1 410	91 47 031 08	43	24
10 87 128 8	3 930 377	96 79 938 08	155	4	11 10 158 4	2 200 000	91 50 992 08	38	8
10 87 128 9	2 920 110	96 41 100 08	22	12	11 10 158 4	2 200 055	96 39 569 08	30	6
10 87 128 9	2 920 448	96 40 440 08	22	10	11 10 158 4	2 310	91 47 418 08	5	4
10 87 128 9	2 920 449	96 36 948 08	22	11	11 10 158 4	2 320	91 47 419 08	5	4
10 87 128 9	3 930 377	96 79 938 08	154	4	11 10 158 4	3 554 005	96 36 063 08	42	2
11 00 045 5	X1043033	10 43 033 7	996	1	11 10 158 4	3 556 006	96 59 718 08	22	8
11 00 045 5	X1047042	10 47 042 3	996	1	11 10 158 4	3 556 007	96 59 719 08	46	4
11 00 045 6	X1043033	10 43 033 7	997	1	11 10 158 4	3 558	91 60 448 08	17	8
11 00 045 7	X1043033	10 43 033 7	999	1	11 10 158 4	3 790	91 56 281 08	6	2
11 00 045 7	X1047042	10 47 042 3	999	1	11 10 158 4	3 790 006	96 35 899 08	3	1
11 00 214 1	3 218 103	96 70 586 08	31	2	11 10 158 6	2 200 055	96 39 569 08	7	2
11 00 214 1	3 218 105	96 70 738 08	31	2	11 10 158 6	3 219 012	96 71 469 08	58	2
11 00 269 2	5 121 364	51 21 364 08	8	1	11 10 158 6	3 556 007	96 59 719 08	31	6
11 00 279 7	X1033083	10 33 083 9	3	1	11 11 111 08	3 714 012	96 36 472 08	1050	-7.59
11 00 293 9	X1045015	10 45 015 1	332	1	11 11 111 08	3 714 014	96 36 475 08	1050	-12.908
11 00 353 5	X5113087	51 13 087 08	998	1	11 11 111 08	3 714 018	96 36 474 08	1050	-12.728
11 00 353 6	X5113087	51 13 087 08	999	1	11 11 111 08	3 714 020	96 36 484 08	1050	-12.668
11 00 365 6	3 219 016	96 81 271 08	10	2	11 11 111 08	3 714 023	96 36 496 08	1050	-10.886
11 00 401 9	X1046779	10 46 779 4	(1)	1	11 11 344 7	3 592 001	96 80 256 08	9	12
11 00 472 6	3 780	91 74 315 08	15	1	11 11 421 1	3 978 019	91 73 130 08	(999)	1
11 00 478 5	3 218 103	96 70 586 08	32	1	11 11 495 8	X1045015	10 45 015 1	905	1
11 00 478 5	3 218 105	96 70 738 08	32	1	11 12 316 8	3 930 378	96 79 939 08	151	0.14
11 00 524 4	X1042393	10 42 393 8	1	1	11 12 316 8	3 930 379	96 79 940 08	151	0.15
11 00 543 7	X1047042	10 47 042 3	1	1	11 12 420 8	2 533 035	96 53 282 08	225	1.35
11 00 548 5	6 909 010	69 09 010 08	51	1	11 12 420 8	2 920 629	96 44 215 08	(225)	2.5
11 00 651 0	3 592 001	96 80 256 08	3	1	11 12 420 8	2 920 631	96 45 283 08	225	1.33
11 00 658 4	2 391	91 50 927 08	25	8	11 12 421 0	2 533 035	96 53 282 08	227	0.58
11 00 769 6	X1043033	10 43 033 7	2	1	11 12 421 0	2 920 631	96 45 283 08	227	6.66
11 00 785 3	2 533 023	96 40 092 08	(981)	1	11 12 421 1	2 533 035	96 53 282 08	228	0.49
11 00 930 6	X1047042	10 47 042 3	6	1	11 12 421 2	2 920 631	96 45 283 08	229	5.16
11 06 600 1	3 780 265	96 70 515 08	3	1	11 16 043 1	2 200 060	96 34 386 08	14	0.8

22.1.2014

etk\_en\_de\_074820 LR 11350

1064

**LIEBHERR**Numerical index  
Numerischer Index

Item	Page	Assembly	Pos.	Quantity	Item	Page	Assembly	Pos.	Quantity
11 16 043 1	2 550	91 47 444 08	51	1.6	11 18 253 7	X1028276	10 28 276 4	999	1
11 16 043 1	2 740 004	96 37 861 08	8	0.3	11 21 060 6	4 003 007	91 44 580 08	5	1
11 16 043 1	2 975 000	91 47 420 08	61	2.5	11 21 060 7	4 003 007	91 44 580 08	4	1
11 16 043 1	2 975 100	91 73 507 08	61	4	11 21 060 8	4 003 007	91 44 580 08	10	1
11 16 043 1	2 975 114	91 47 421 08	61	2.5	11 21 159 2	2 978 200	91 72 413 08	11	1
11 16 043 1	2 975 153	91 47 503 08	61	3	11 21 375 0	2 925 003	96 80 918 08	50	1
11 16 043 1	2 975 300	91 47 495 08	61	2.5	11 21 375 1	3 780	91 74 315 08	30	1
11 16 043 1	2 975 400	91 47 795 08	61	1.5	11 21 376 2	3 780	91 74 315 08	35	1
11 16 043 1	2 976 500	91 47 428 08	161	1	11 31 475 4	9 147 519	91 47 519 08	3	1
11 16 043 1	2 978 100	91 47 450 08	61	0.5	11 31 475 5	9 147 519	91 47 519 08	7	2
11 16 043 1	2 978 100	91 51 691 08	61	2.5	11 31 475 7	9 147 519	91 47 519 08	8	2
11 16 043 1	2 978 200	91 72 413 08	61	2	11 31 475 9	9 147 519	91 47 519 08	9	2
11 16 043 1	2 978 300	91 47 442 08	61	1	11 32 021 1	2 925 002	96 80 917 08	50	1
11 16 043 1	3 211	91 69 763 08	101	2	11 32 021 2	2 925 003	96 80 918 08	51	1
11 16 043 1	3 217 102	91 70 444 08	62	0.9	11 32 021 3	2 925	91 74 314 08	(50)	1
11 16 043 1	3 217 103	91 70 441 08	62	0.9	11 32 021 5	2 925 003	96 80 918 08	52	1
11 16 043 1	3 218 101	96 70 585 08	53	0.5	11 32 022 3	2 925 003	96 80 918 08	53	1
11 16 043 1	3 219 012	96 71 469 08	47	1	11 32 030 6	3 930 379	96 79 940 08	(1)	1
11 16 043 1	3 592 004	96 79 622 08	8	0.5	11 32 030 7	3 930 379	96 79 940 08	(3)	1
11 16 043 1	3 745	91 47 532 08	54	3	11 32 031 1	3 930 379	96 79 940 08	(2)	1
11 16 043 1	3 978 015	91 48 975 08	61	2	11 34 170 9	5 400 569	54 00 569 08	1	1
11 16 043 1	3 978 100	91 48 973 08	61	2	11 48 166 7	3 211	91 69 763 08	14	1
11 17 047 5	3 211	91 69 763 08	79	57	11 48 174 5	2 103	91 47 416 08	45	2
11 17 049 6	X1032710	10 32 710 8	41	1	11 48 174 7	1 140	91 47 027 08	8	2
11 17 049 7	X1032710	10 32 710 8	43	1	11 48 174 7	3 217 102	91 70 444 08	32	1
11 17 049 8	X1032710	10 32 710 8	44	1	11 48 174 7	3 217 103	91 70 441 08	32	1
11 17 056 5	1 140 001	96 35 222 08	(4)	3	11 48 174 7	3 713	91 72 401 08	24	1
11 17 056 5	2 200 060	96 34 386 08	13	4	11 48 174 8	2 102 010	91 47 415 08	40	1
11 17 056 5	2 550	91 47 444 08	52	8	11 48 187 3	2 200 060	96 34 386 08	1	1
11 17 056 5	2 740 004	96 37 861 08	9	2	11 48 239 9	4 003 007	91 44 580 08	3	1
11 17 056 5	2 975 000	91 47 420 08	62	5	11 48 240 2	4 003 007	91 44 580 08	20	2
11 17 056 5	2 975 100	91 73 507 08	62	16	11 48 240 3	4 003 007	91 44 580 08	22	8
11 17 056 5	2 975 114	91 47 421 08	62	5	11 48 240 6	4 003 007	91 44 580 08	25	2
11 17 056 5	2 975 153	91 47 503 08	62	15	11 48 240 7	4 003 007	91 44 580 08	26	4
11 17 056 5	2 975 300	91 47 495 08	62	5	11 48 240 8	4 003 007	91 44 580 08	30	1
11 17 056 5	2 975 400	91 47 795 08	62	5	11 48 555 5	3 711	91 72 407 08	(20)	1
11 17 056 5	2 976 500	91 47 428 08	162	5	11 48 558 7	3 292	91 75 318 08	1	2
11 17 056 5	2 978 100	91 47 450 08	62	2	11 48 560 9	X1081498	10 81 498 5	56	1
11 17 056 5	2 978 100	91 51 691 08	62	3	11 48 561 0	X1081498	10 81 498 5	55	1
11 17 056 5	2 978 200	91 72 413 08	62	3	11 48 561 1	X1081498	10 81 498 5	53	6
11 17 056 5	2 978 300	91 47 442 08	62	3	11 48 561 2	X1081498	10 81 498 5	54	6
11 17 056 5	3 211	91 69 763 08	102	8	11 48 561 6	X1081498	10 81 498 5	57	6
11 17 056 5	3 218 101	96 70 585 08	54	2	11 48 561 8	X1081498	10 81 498 5	58	6
11 17 056 5	3 219 012	96 71 469 08	48	8	11 48 573 7	3 930 507	96 36 589 08	264	0.01
11 17 056 5	3 592 004	96 79 622 08	9	2	11 49 114 2	3 745	91 47 532 08	14	2
11 17 056 5	3 745	91 47 532 08	53	16	11 49 231 5	2 533 024	96 53 281 08	48	2
11 17 056 5	3 978 015	91 48 975 08	62	6	11 49 231 5	2 932 197	96 44 568 08	30	3
11 17 056 5	3 978 100	91 48 973 08	62	5	11 49 443 2	7 743 566	77 43 566 08	(2)	1
11 17 091 1	3 217 102	91 70 444 08	61	2	11 49 454 4	X1032710	10 32 710 8	42	1
11 17 091 1	3 217 103	91 70 441 08	61	2	11 49 458 1	7 743 566	77 43 566 08	(3)	1
11 17 100 6	X1106771	11 06 771 3	999	1	11 60 004 6	X1047042	10 47 042 3	6	1
11 17 114 9	X1108115	11 08 115 3	999	1	11 63 212 5	2 975 000	91 47 420 08	(1)	1
11 17 130 6	X1106600	11 06 600 1	2	1	11 65 163 3	X1028786	10 28 786 3	(999)	1
11 17 130 8	X1106600	11 06 600 1	4	1	11 69 198 3	X1043033	10 43 033 7	20	1
11 17 131 1	X1106600	11 06 600 1	1	1	15 10 031 08	2 978 102	96 35 132 08	413	6.01
11 17 140 5	5 718 421	57 18 421 08	1	1	15 10 031 08	2 978 102	96 35 132 08	414	5.51
11 18 174 2	3 217 101	91 70 419 08	70	2	24 00 060 02	5 400 061	54 00 061 08	27	1
11 18 174 2	3 217 102	91 70 444 08	67	1	24 01 804 02	X1028628	10 28 628 9	37	4
11 18 174 2	3 217 103	91 70 441 08	67	1	24 01 862 02	5 400 061	54 00 061 08	30	1
11 18 174 2	3 218 101	96 70 585 08	48	2	24 01 971 02	X1032710	10 32 710 8	36	4

22.1.2014

etk\_en\_de\_074820 LR 11350

1065

**LIEBHERR**

Numerical index  
Numerischer Index

Item	Page	Assembly	Pos.	Quantity	Item	Page	Assembly	Pos.	Quantity
24 01 971 02	X1032710	10 32 710 8	38	2	24 71 386 02	9 687 010	96 87 010 01	26	1
24 02 063 02	2 657	91 47 448 08	(30)	4	24 71 386 02	9 688 228	96 88 228 01	31	1
24 71 056 02	2 970	91 55 596 08	643	9	24 71 386 02	9 688 717	96 88 717 01	31	1
24 71 056 02	2 975 153	91 47 503 08	635	2	26 00 207 02	2 932 082	96 57 384 08	27	0.4
24 71 056 02	2 975 300	91 47 495 08	628	1	26 00 207 02	2 932 082	96 57 384 08	36	0.44
24 71 056 02	2 975 400	91 47 795 08	620	3	26 00 207 02	2 932 082	96 57 384 08	71	0.39
24 71 056 02	2 978 100	91 51 691 08	606	3	26 00 207 02	2 932 082	96 57 384 08	86	0.13
24 71 056 02	2 978 200	91 72 413 08	605	1	26 11 007 08	5 718 420	57 18 420 08	5	0.3
24 71 056 02	3 977 001	96 73 218 08	608	1	26 21 010 08	2 859	91 47 465 08	22	4.5
24 71 056 02	3 977 001	96 77 455 08	608	1	26 21 010 08	2 932 160	96 44 981 08	31	1
24 71 056 02	3 977 002	96 77 451 08	608	1	26 21 039 08	2 200 064	96 32 574 08	(3)	0.6
24 71 056 02	3 977 005	96 81 157 08	608	1	26 21 039 08	2 533 024	96 53 281 08	49	0.4
24 71 056 02	3 978 005	91 60 393 08	607	5	26 21 039 08	2 932 166	92 68 911 08	7	0.16
24 71 083 02	2 391	91 50 927 08	61	1	26 21 040 08	2 101 002	96 44 198 08	7	3.5
24 71 083 02	2 970	91 55 596 08	791	1	26 21 040 08	2 200 056	96 34 381 08	16	3.3
24 71 083 02	2 976 500	91 47 428 08	621	3	26 21 040 08	2 200 057	96 34 382 08	16	3.3
24 71 083 02	2 978 200	91 72 413 08	604	1	26 21 040 08	2 200 058	96 34 383 08	16	3.3
24 71 084 02	2 391	91 50 927 08	185	2	26 21 040 08	2 200 059	96 34 384 08	11	3.3
24 71 084 02	2 970	91 55 596 08	683	2	26 21 040 08	2 200 064	96 32 574 08	16	3.3
24 71 177 02	1 970 000	91 47 041 08	629	3	26 21 051 08	2 102 013	96 39 494 08	13	0.6
24 71 177 02	1 970 054	96 35 759 08	602	6	26 21 051 08	2 510 250	91 47 443 08	48	2.5
24 71 177 02	2 970	91 55 596 08	640	17	26 21 065 08	2 391	91 50 927 08	16	8
24 71 177 02	2 975 000	91 47 420 08	616	1	26 21 065 08	2 393	91 55 593 08	24	2.5
24 71 177 02	2 975 100	91 73 507 08	627	2	26 21 067 08	2 200 000	91 50 992 08	162	2.2
24 71 177 02	2 975 114	91 47 421 08	616	1	26 21 067 08	2 391	91 50 927 08	23	1.46
24 71 177 02	2 975 153	91 47 503 08	609	3	26 21 078 14	2 101	91 47 414 08	39	5.5
24 71 177 02	2 975 300	91 47 495 08	607	5	26 21 089 08	2 533 025	96 40 724 08	4	2.2
24 71 177 02	2 975 400	91 47 795 08	615	2	26 21 089 08	2 913 006	96 20 732 08	7	0.18
24 71 177 02	2 976 500	91 47 428 08	614	2	26 21 089 08	2 932 160	96 44 981 08	32	1
24 71 177 02	2 978 100	91 51 691 08	611	1	26 21 821 01	9 325 681	93 25 681 01	315	9.78
24 71 177 02	2 978 200	91 72 413 08	623	2	26 21 821 01	9 325 681	93 25 681 01	317	8.82
24 71 177 02	2 978 300	91 47 442 08	627	1	26 21 835 01	9 325 681	93 25 681 01	314	9.73
24 71 177 02	3 976 000	96 35 912 08	605	1	26 21 835 01	9 325 681	93 25 681 01	316	8.86
24 71 177 02	3 976 002	96 35 911 08	607	1	28 30 302 08	3 217 104	96 70 849 08	14	2
24 71 177 02	3 977 001	96 73 218 08	611	10	28 30 302 08	3 219 012	96 71 469 08	62	2
24 71 177 02	3 977 002	96 77 451 08	611	10	28 30 302 08	3 713	91 72 401 08	43	2
24 71 177 02	3 977 005	96 81 157 08	611	1	28 30 307 08	3 211	91 69 763 08	21	4
24 71 177 02	3 978 005	91 60 393 08	615	7	28 30 307 08	3 713	91 72 401 08	19	4
24 71 177 02	3 978 019	91 73 130 08	609	1	28 30 308 08	3 714 022	96 36 478 08	2	2
24 71 177 02	3 978 100	91 48 973 08	619	1	28 30 382 08	3 219 012	96 71 469 08	8	12
24 71 285 02	2 976 500	91 47 428 08	660	1	28 81 315 08	1 140	91 47 027 08	57	2
24 71 285 02	2 978 200	91 72 413 08	602	1	28 81 351 08	3 711	91 72 407 08	9	2
24 71 286 02	1 970 000	91 47 041 08	630	1	28 81 548 08	1 750 023	92 65 732 08	(1)	1
24 71 286 02	2 970	91 55 596 08	680	15	28 81 560 08	2 550	91 47 444 08	64	2
24 71 286 02	2 975 000	91 47 420 08	601	8	28 81 617 08	2 103	91 47 416 08	9	2
24 71 286 02	2 975 114	91 47 421 08	601	8	28 81 659 08	3 219 014	96 71 496 08	2	10
24 71 286 02	2 975 153	91 47 503 08	606	6	28 81 694 08	3 554 006	96 36 066 08	41	1
24 71 286 02	2 975 300	91 47 495 08	606	4	28 81 694 08	3 556 007	96 59 719 08	57	1
24 71 286 02	2 975 400	91 47 795 08	618	5	28 81 694 08	3 711	91 72 407 08	17	2
24 71 286 02	2 976 500	91 47 428 08	612	3	28 81 706 08	3 556 006	96 59 718 08	35	2
24 71 286 02	2 978 100	91 51 691 08	612	3	28 81 732 08	3 554 006	96 36 066 08	53	2
24 71 286 02	2 978 200	91 72 413 08	608	3	28 81 762 08	1 920 305	92 15 300 08	12	1
24 71 286 02	3 977 001	96 77 455 08	612	2	28 81 769 08	3 713	91 72 401 08	12	2
24 71 286 02	3 978 005	91 60 393 08	622	1	28 81 792 08	3 556 007	96 59 719 08	49	2
24 71 286 02	3 978 100	91 48 973 08	618	1	28 81 797 08	3 224 004	96 36 058 08	8	4
24 71 386 02	1 970 000	91 47 041 08	642	4	28 81 799 08	2 913 100	91 23 538 08	15	1
24 71 386 02	1 975 006	91 47 042 08	605	1	28 81 916 08	3 714	91 72 402 08	51	2
24 71 386 02	2 970	91 55 596 08	614	3	28 81 943 08	2 101	91 47 414 08	21	2
24 71 386 02	2 975 153	91 47 503 08	632	2	28 81 999 08	2 652 007	92 68 928 08	1	1
24 71 386 02	9 684 198	96 84 198 01	26	1	38 82 551 08	1 300	91 25 321 08	(1)	83

22.1.2014

etk\_en\_de\_074820 LR 11350

1066

**LIEBHERR**Numerical index  
Numerischer Index



Item	Page	Assembly	Pos.	Quantity	Item	Page	Assembly	Pos.	Quantity
38 82 634 08	1 400	91 47 030 08	(1)	1	40 01 466	3 226	91 60 432 08	31	4
38 82 831 08	2 311 001	96 25 639 08	2	1	40 01 466	3 227 006	91 60 435 08	31	4
38 82 832 08	2 311 001	96 25 639 08	1	1	40 01 466	3 227 008	91 60 433 08	31	4
40 00 591	3 212 001	96 36 771 08	10	2	40 01 466	3 713	91 72 401 08	70	18
40 00 615	3 218 101	96 70 585 08	42	8	40 01 521	3 780 236	96 80 998 08	17	4
40 00 615	3 592	91 72 406 08	22	8	40 01 609	3 217 101	91 70 419 08	68	1
40 00 784	9 335 964	93 35 964 01	26	8	40 01 609	3 218 101	96 70 585 08	13	1
40 00 784	9 684 199	96 84 199 01	7	6	40 01 610	2 200 000	91 50 992 08	49	53
40 00 784	9 685 783	96 85 783 01	9	2	40 01 610	3 211 006	96 70 233 08	21	122
40 00 784	9 686 585	96 86 585 01	26	8	40 01 610	3 217 102	91 70 444 08	71	2
40 00 828	2 101	91 47 414 08	34	4	40 01 610	3 217 103	91 70 441 08	71	2
40 00 828	2 200 000	91 50 992 08	126	17	40 01 610	3 350	91 47 502 08	10	6
40 00 828	2 391 035	96 33 658 08	23	15	40 01 620	5 104 385	51 04 385 08	17	2
40 00 828	2 392	91 47 434 08	30	16	40 01 645	2 391 024	96 34 360 08	7	2
40 00 828	3 211 012	96 70 704 08	16	10	40 01 645	2 913 004	96 20 460 08	4	4
40 00 828	3 713	91 72 401 08	75	2	40 01 645	2 913 100	91 23 538 08	13	4
40 00 828	3 780 214	96 80 825 08	9	16	40 01 645	2 913 102	92 32 870 08	5	8
40 00 829	2 102 012	96 37 928 08	54	4	40 01 645	2 920 110	96 41 100 08	283	24
40 00 829	2 102 013	96 39 494 08	9	4	40 01 645	2 920 448	96 40 440 08	279	24
40 00 829	2 200 000	91 50 992 08	80	32	40 01 645	2 920 449	96 36 948 08	283	24
40 00 829	2 200 061	96 40 021 08	8	4	40 01 645	2 925 007	96 38 882 08	28	8
40 00 829	2 391	91 50 927 08	102	4	40 01 645	2 932 082	96 57 384 08	46	12
40 00 829	2 510 250	91 47 443 08	38	20	40 01 645	2 932 197	96 44 568 08	39	8
40 00 829	2 550	91 47 444 08	56	8	40 01 645	3 780 265	96 70 515 08	6	3
40 00 829	2 744	91 47 530 08	19	16	40 01 654	2 103	91 47 416 08	21	8
40 00 829	2 790 701	91 55 739 08	17	2	40 01 654	2 550	91 47 444 08	39	8
40 00 829	2 925 007	96 38 882 08	10	14	40 01 667	2 391	91 50 927 08	189	2
40 00 829	2 925 150	96 74 714 08	8	7	40 01 667	3 211	91 69 763 08	107	5
40 00 829	2 925 304	96 40 362 08	8	7	40 01 667	3 217 101	91 70 419 08	16	6
40 00 829	2 925 304	96 40 362 08	15	1	40 01 667	3 218 101	96 70 585 08	25	4
40 00 829	2 925 322	96 40 458 08	8	7	40 01 667	3 218 103	96 70 586 08	49	4
40 00 829	2 975 400	91 47 795 08	54	2	40 01 667	3 218 105	96 70 738 08	49	4
40 00 829	2 978 300	91 47 442 08	7	2	40 01 667	3 780 236	96 80 998 08	15	2
40 00 829	3 212	91 72 404 08	47	8	40 01 679	2 200 000	91 50 992 08	128	2
40 00 829	3 592 001	96 80 256 08	12	8	40 01 679	2 790 701	91 55 739 08	18	2
40 00 829	3 745 002	92 17 236 08	8	4	40 01 679	3 212	91 72 404 08	40	2
40 00 829	3 745 003	92 17 237 08	8	4	40 01 679	3 212 000	91 72 405 08	49	11
40 01 016 08	2 932 082	96 57 384 08	55	58	40 01 679	3 217 101	91 70 419 08	13	95
40 01 405 08	3 930 378	96 79 939 08	152	1	40 01 679	3 217 104	96 70 849 08	26	4
40 01 405 08	3 930 379	96 79 940 08	152	1	40 01 679	3 217 107	96 70 706 08	3	18
40 01 447	9 335 964	93 35 964 01	21	5	40 01 679	3 222	91 60 427 08	21	8
40 01 447	9 686 585	96 86 585 01	21	5	40 01 679	3 222 002	96 45 453 08	3	18
40 01 461	1 130 007	96 38 655 08	11	28	40 01 679	3 226	91 60 432 08	21	6
40 01 461	1 140	91 47 027 08	45	78	40 01 679	3 227 000	91 60 434 08	21	12
40 01 461	1 140 002	96 35 224 08	20	29	40 01 679	3 227 006	91 60 435 08	21	12
40 01 461	3 204	91 54 307 08	11	2	40 01 679	3 227 008	91 60 433 08	21	12
40 01 461	3 211 012	96 70 704 08	19	4	40 01 696	2 657	91 47 448 08	(21)	2
40 01 461	3 212 000	91 72 405 08	46	4	40 01 696	2 671 005	96 35 507 08	14	16
40 01 461	3 711	91 72 407 08	21	2	40 01 701 08	3 930 149	96 36 586 08	268	4
40 01 461	3 745	91 47 532 08	21	8	40 01 701 08	3 930 507	96 36 589 08	266	4
40 01 466	2 978 300	91 47 442 08	18	2	40 01 701 08	3 930 524	96 37 720 08	280	16
40 01 466	3 211	91 69 763 08	80	8	40 01 701 08	3 930 531	96 37 672 08	280	20
40 01 466	3 212	91 72 404 08	73	4	40 01 701 08	3 930 567	96 37 859 08	273	4
40 01 466	3 221	91 60 426 08	52	2	40 01 928	3 221	91 60 426 08	26	2
40 01 466	3 221 000	91 60 429 08	52	2	40 01 928	3 221 000	91 60 429 08	26	2
40 01 466	3 222	91 60 427 08	63	2	40 01 928	3 222	91 60 427 08	34	6
40 01 466	3 222 000	91 60 430 08	52	2	40 01 928	3 222 000	91 60 430 08	26	6
40 01 466	3 223	91 60 428 08	52	2	40 01 928	3 223	91 60 428 08	26	6
40 01 466	3 223	91 60 431 08	52	2	40 01 928	3 223	91 60 431 08	26	6
40 01 466	3 224	91 60 440 08	56	1	40 01 928	3 715	91 60 443 08	31	14

22.1.2014

etk\_en\_de\_074820 LR 11350

1067

**LIEBHERR**Numerical index  
Numerischer Index

Item	Page	Assembly	Pos.	Quantity	Item	Page	Assembly	Pos.	Quantity
40 01 928	3 716	91 60 444 08	34	6	40 42 072 08	3 211	91 69 763 08	49	8
40 02 187	9 338 787	93 38 787 01	36	12	40 42 072 08	3 713	91 72 401 08	27	57
40 02 187	9 338 788	93 38 788 01	36	12	40 42 072 08	3 714	91 72 402 08	36	70
40 02 299	X1028786	10 28 786 3	10	4	40 42 106	2 978 100	91 47 450 08	36	8
40 02 307	2 533 024	96 53 281 08	56	2	40 42 107	2 200 000	91 50 992 08	104	30
40 02 307	2 932 082	96 57 384 08	59	2	40 42 107	2 541	91 51 735 08	52	2
40 02 312	2 671 005	96 35 507 08	17	12	40 42 107	9 688 228	96 88 228 01	11	4
40 02 418	1 130 008	96 38 102 08	18	4	40 42 107	9 688 717	96 88 717 01	47	2
40 02 486	2 920 448	96 40 440 08	280	24	40 42 109	3 350 001	96 36 303 08	34	2
40 02 486	2 920 449	96 36 948 08	280	24	40 42 120 08	2 391 001	96 39 496 08	174	4
40 02 551	2 103	91 47 416 08	64	20	40 42 124 01	2 550	91 47 444 08	65	12
40 02 551	3 219 014	96 71 496 08	3	20	40 42 132 01	5 718 421	57 18 421 08	22	12
40 02 551	3 350 005	96 37 161 08	3	6	40 42 143 05	3 212	91 72 404 08	23	2
40 02 670	X1028276	10 28 276 4	41	2	40 42 143 05	3 746 001	96 70 588 08	19	2
40 02 886	X1032717	10 32 717 1	25	4	40 42 152 08	1 970 000	91 47 041 08	56	100
40 02 886	X1033083	10 33 083 8	25	4	40 42 152 08	2 970	91 55 596 08	557	70
40 26 003 08	2 670 003	96 35 503 08	6	2	40 42 152 08	2 975 400	91 47 795 08	38	6
40 26 003 08	2 671 005	96 35 507 08	18	2	40 42 152 08	2 976 500	91 47 428 08	25	8
40 26 003 08	3 217 102	91 70 444 08	5	2	40 42 156 08	2 975 400	91 47 795 08	34	4
40 26 003 08	3 217 103	91 70 441 08	5	3	40 42 159 08	2 975 400	91 47 795 08	33	4
40 26 006 08	3 217 104	96 70 849 08	18	2	40 42 159 08	2 976 500	91 47 428 08	17	8
40 26 006 08	3 219 012	96 71 469 08	57	2	40 42 169 01	X1030134	10 30 134 2	440	12
40 26 007 08	1 630	91 47 033 08	(21)	1	40 42 172 01	2 975 000	91 47 420 08	35	2
40 26 007 08	3 746 003	96 37 779 08	18	2	40 42 172 01	2 975 114	91 47 421 08	35	2
40 26 008 08	3 554 006	96 36 066 08	38	2	40 42 172 01	2 975 300	91 47 495 08	35	2
40 28 059 08	2 502	91 47 459 08	28	2	40 42 181 01	2 550 007	96 34 001 08	(3)	2
40 41 001 08	5 113 005	51 13 005 08	7	1	40 42 181 01	2 970	91 55 596 08	566	4
40 41 003 08	X1032717	10 32 717 1	12	1	40 42 181 01	2 975 000	91 47 420 08	33	2
40 41 003 08	X1033083	10 33 083 8	12	1	40 42 181 01	2 975 114	91 47 421 08	33	2
40 41 014 08	2 657	91 47 448 08	(33)	1	40 42 181 01	2 975 300	91 47 495 08	33	2
40 41 303 01	9 653 383	96 53 383 08	13	1	40 42 181 01	3 223 009	96 32 425 08	(3)	5
40 41 402 08	X1032632	10 32 632 3	13	1	40 42 181 01	3 227 002	96 35 704 08	(3)	9
40 42 002 08	2 780 852	96 24 845 08	11	2	40 42 181 01	3 227 004	96 35 566 08	(3)	2
40 42 003	1 711 025	91 50 229 08	19	6	40 42 181 01	3 227 005	96 35 569 08	(3)	3
40 42 003	X1032717	10 32 717 1	6	3	40 42 181 01	3 556 007	96 59 719 08	(3)	2
40 42 003	X1033083	10 33 083 8	6	3	40 42 181 01	3 556 008	96 36 352 08	(3)	4
40 42 014	X1030134	10 30 134 2	430	58	40 42 181 01	3 560 011	96 39 069 08	3	2
40 42 020	9 685 783	96 85 783 01	7	2	40 42 181 01	3 560 013	96 39 074 08	3	2
40 42 025 08	1 711	91 47 036 08	5	8	40 42 181 01	3 560 015	96 39 079 08	3	5
40 42 025 08	2 711	91 47 454 08	5	4	40 42 181 01	3 560 017	96 39 078 08	3	3
40 42 026 01	1 711 025	91 50 229 08	15	2	40 42 181 01	3 560 173	96 70 721 08	(3)	3
40 42 026 01	2 970	91 55 596 08	62	4	40 42 181 01	3 560 174	96 70 711 08	(3)	7
40 42 029 01	9 338 787	93 38 787 01	95	4	40 42 181 01	3 715 007	96 36 142 08	(3)	8
40 42 029 01	9 338 788	93 38 788 01	95	4	40 42 181 01	3 811 001	96 35 734 08	(3)	3
40 42 030	2 350	91 47 425 08	6	15	40 42 215 01	2 671 005	96 35 507 08	6	4
40 42 030 08	X1030134	10 30 134 2	420	4	40 42 227 01	9 338 789	93 38 789 01	37	1
40 42 031	3 746 001	96 70 588 08	18	12	40 42 237 01	9 338 789	93 38 789 01	38	3
40 42 032	9 335 960	93 35 960 01	8	15	40 42 250 08	2 744	91 47 530 08	10	2
40 42 035	2 970	91 55 596 08	553	20	40 42 263 08	3 713	91 72 401 08	21	4
40 42 035	2 976 500	91 47 428 08	54	30	40 42 263 08	3 715	91 60 443 08	8	4
40 42 036	5 718 421	57 18 421 08	23	8	40 42 263 08	3 716	91 60 444 08	5	4
40 42 044 05	3 592 001	96 80 256 08	10	6	40 42 305 08	2 102 012	96 37 928 08	60	10
40 42 050 08	2 541	91 51 735 08	25	2	40 42 315 08	2 550 006	96 34 077 08	3	2
40 42 052 08	2 541	91 51 735 08	49	4	40 42 315 08	3 714 018	96 36 474 08	3	2
40 42 052 08	3 780 236	96 80 998 08	25	2	40 42 315 08	3 714 020	96 36 484 08	3	2
40 42 054 08	2 541	91 51 735 08	26	4	40 42 315 08	3 715 004	96 36 141 08	(3)	5
40 42 072 08	2 101	91 47 414 08	17	8	40 42 315 08	3 716 003	96 35 669 08	(3)	9
40 42 072 08	2 102 010	91 47 415 08	43	4	40 42 326 08	3 714 008	96 36 682 08	4	2
40 42 072 08	2 200 055	96 39 569 08	11	6	40 42 555 14	9 684 199	96 84 199 01	6	12
40 42 072 08	2 730 001	96 36 111 08	16	4	40 43 012 08	X1004047	10 04 047 7	7	4

22.1.2014

etk\_en\_de\_074820 LR 11350

1068

**LIEBHERR**Numerical index  
Numerischer Index

Item	Page	Assembly	Pos.	Quantity	Item	Page	Assembly	Pos.	Quantity
40 43 028 08	2 978 300	91 47 442 08	5	4	40 48 003 08	3 556 007	96 59 719 08	(4)	4
40 43 062 08	3 217 102	91 70 444 08	54	2	40 61 024	1 100 007	96 36 741 08	18	36
40 43 062 08	3 217 103	91 70 441 08	54	2	40 61 024	2 103	91 47 416 08	54	37
40 43 062 08	X1028628	10 28 628 9	23	4	40 61 024	2 200 000	91 50 992 08	58	2
40 43 068 08	X1028628	10 28 628 9	15	4	40 61 024	3 212	91 72 404 08	54	21
40 43 128 08	3 978 100	91 48 973 08	4	6	40 61 024	3 212 001	96 36 771 08	7	6
40 43 164	9 338 787	93 38 787 01	17	18	40 61 024	3 214	91 72 396 08	39	5
40 43 164	9 338 788	93 38 788 01	17	18	40 61 024	3 217 104	96 70 849 08	23	15
40 43 240 08	3 211	91 69 763 08	6	2	40 61 024	3 218 101	96 70 585 08	18	46
40 43 240 08	3 212	91 72 404 08	4	2	40 61 024	3 218 103	96 70 586 08	44	34
40 43 240 08	3 212 000	91 72 405 08	29	2	40 61 024	3 218 105	96 70 738 08	44	26
40 43 240 08	3 214	91 72 396 08	14	2	40 61 024	3 219 012	96 71 469 08	40	32
40 43 240 08	3 217 101	91 70 419 08	4	8	40 61 024	3 219 016	96 81 271 08	13	58
40 43 240 08	3 217 102	91 70 444 08	51	1	40 61 024	3 219 017	96 81 272 08	13	26
40 43 240 08	3 217 103	91 70 441 08	51	1	40 61 024	3 219 018	96 81 274 08	13	26
40 43 240 08	3 218 101	96 70 585 08	3	2	40 61 024	3 221	91 60 426 08	13	22
40 43 240 08	3 218 103	96 70 586 08	18	2	40 61 024	3 221 000	91 60 429 08	13	26
40 43 240 08	3 218 105	96 70 738 08	18	2	40 61 024	3 222	91 60 427 08	24	43
40 43 240 08	3 221	91 60 426 08	6	4	40 61 024	3 222 000	91 60 430 08	13	39
40 43 240 08	3 221 000	91 60 429 08	6	4	40 61 024	3 223	91 60 428 08	13	40
40 43 240 08	3 222	91 60 427 08	11	4	40 61 024	3 223	91 60 431 08	13	44
40 43 240 08	3 222 000	91 60 430 08	6	4	40 61 024	3 224	91 60 440 08	25	84
40 43 240 08	3 223	91 60 428 08	6	4	40 61 024	3 226	91 60 432 08	13	26
40 43 240 08	3 223	91 60 431 08	6	4	40 61 024	3 227 000	91 60 434 08	13	66
40 43 240 08	3 224	91 60 440 08	20	4	40 61 024	3 227 006	91 60 435 08	13	40
40 43 240 08	3 226	91 60 432 08	6	4	40 61 024	3 227 008	91 60 433 08	13	36
40 43 240 08	3 227 000	91 60 434 08	6	4	40 61 024	3 556 006	96 59 718 08	44	82
40 43 240 08	3 227 006	91 60 435 08	6	4	40 61 024	3 556 007	96 59 719 08	19	17
40 43 240 08	3 227 008	91 60 433 08	6	4	40 61 024	3 558	91 60 448 08	12	34
40 43 241 08	1 140	91 47 027 08	9	4	40 61 024	3 715	91 60 443 08	14	74
40 43 241 08	1 400	91 47 030 08	45	4	40 61 024	3 716	91 60 444 08	22	41
40 43 241 08	1 410	91 47 031 08	45	4	40 61 024	3 746 001	96 70 588 08	4	10
40 43 245 08	3 212 000	91 72 405 08	27	2	40 61 056	2 975 115	91 47 430 08	12	2
40 43 246 08	2 101	91 47 414 08	8	4	40 61 056	3 227 000	91 60 434 08	42	6
40 43 246 08	2 102 010	91 47 415 08	18	4	40 61 059 08	4 003 007	91 44 580 08	23	12
40 43 263 08	3 212 000	91 72 405 08	21	2	40 61 065	3 219 012	96 71 469 08	30	4
40 43 263 08	3 554 005	96 36 063 08	8	4	40 61 109 08	2 391 024	96 34 360 08	9	10
40 43 263 08	3 556 006	96 59 718 08	8	4	40 61 179 01	2 657	91 47 448 08	14	2
40 43 263 08	3 557	91 47 510 08	8	4	40 61 179 01	2 810	91 56 933 08	3	4
40 43 263 08	3 558	91 60 448 08	8	4	40 61 183 01	9 338 787	93 38 787 01	52	16
40 43 292 01	9 338 813	93 38 813 01	17	5	40 61 183 01	9 338 788	93 38 788 01	52	16
40 43 292 01	9 684 808	96 84 808 01	17	5	40 61 191 08	3 212	91 72 404 08	49	2
40 43 292 01	9 685 768	96 85 768 01	17	5	40 61 198 08	2 730 001	96 36 111 08	32	1
40 43 601 08	2 975 115	91 47 430 08	5	4	40 61 228 01	1 140	91 47 027 08	35	12
40 43 604 08	2 657	91 47 448 08	(25)	4	40 61 228 01	2 101	91 47 414 08	11	4
40 44 011 08	3 211	91 69 763 08	19	16	40 61 228 01	2 102 010	91 47 415 08	19	8
40 44 011 08	3 713	91 72 401 08	17	8	40 61 228 01	3 224	91 60 440 08	13	8
40 44 011 08	3 714 021	96 84 543 08	10	8	40 61 238 01	3 213 003	96 36 659 08	6	1
40 44 025 08	X1100651	11 00 651 0	34	4	40 61 238 01	3 214 006	96 35 563 08	6	1
40 44 037 08	9 684 808	96 84 808 01	66	6	40 61 244 01	3 746 004	96 37 833 08	3	2
40 44 037 08	9 685 768	96 85 768 01	91	6	40 61 244 01	3 811 002	96 35 836 08	13	2
40 46 005 08	3 746 003	96 37 779 08	13	16	40 61 246 01	1 632 032	96 20 093 08	2	1
40 48 003 08	2 550	91 47 444 08	59	8	40 61 248 14	3 554 006	96 36 066 08	19	2
40 48 003 08	2 655	91 47 954 08	15	8	40 61 248 14	3 556 007	96 59 719 08	14	2
40 48 003 08	3 212 000	91 72 405 08	42	8	40 61 248 14	3 714 014	96 36 475 08	4	2
40 48 003 08	3 554 006	96 36 066 08	(3)	4	40 61 249 01	2 550 007	96 34 001 08	9	2
40 48 003 08	3 554 006	96 36 066 08	(3)	4	40 61 249 01	3 223 009	96 32 425 08	9	1
40 48 003 08	3 554 006	96 36 066 08	(3)	4	40 61 249 01	3 224 007	96 41 987 08	9	2
40 48 003 08	3 554 006	96 36 066 08	(3)	4	40 61 249 01	3 227 002	96 35 704 08	9	1
40 48 003 08	3 556 007	96 59 719 08	(3)	4	40 61 249 01	3 227 003	96 40 374 08	9	1

22.1.2014

etk\_en\_de\_074820 LR 11350

1069

**LIEBHERR**Numerical index  
Numerischer Index

Item	Page	Assembly	Pos.	Quantity	Item	Page	Assembly	Pos.	Quantity
40 61 249 01	3 227 004	96 35 566 08	9	1	40 65 023 08	2 533 025	96 40 724 08	10	2
40 61 249 01	3 227 005	96 35 569 08	9	1	40 65 030	2 925 007	96 38 882 08	27	4
40 61 249 01	3 556 008	96 36 352 08	8	1	40 65 033 01	2 810 001	96 52 918 08	17	3
40 61 249 01	3 560 010	96 39 035 08	9	1	40 65 055 08	3 217 104	96 70 849 08	29	4
40 61 249 01	3 560 012	96 39 048 08	9	1	40 65 060	2 657	91 47 448 08	11	4
40 61 249 01	3 560 014	96 39 064 08	9	1	40 65 060	2 975 000	91 47 420 08	48	4
40 61 249 01	3 560 016	96 39 059 08	9	1	40 65 060	2 975 114	91 47 421 08	48	4
40 61 249 01	3 560 173	96 70 721 08	9	1	40 65 060	2 975 153	91 47 503 08	48	4
40 61 249 01	3 560 174	96 70 711 08	9	1	40 65 060	2 975 300	91 47 495 08	48	2
40 61 249 01	3 714 012	96 36 472 08	8	1	40 65 060	2 975 400	91 47 795 08	48	4
40 61 249 01	3 714 019	96 36 747 08	7	1	40 65 068 08	2 671	91 47 452 08	15	10
40 61 249 01	3 715 004	96 36 141 08	9	2	40 65 068 08	2 711	91 47 454 08	34	5
40 61 249 01	3 715 007	96 36 142 08	9	1	40 65 080 01	3 221	91 60 426 08	53	1
40 61 249 01	3 716 003	96 35 669 08	9	1	40 65 080 01	3 221 000	91 60 429 08	53	1
40 61 249 01	3 811 001	96 35 734 08	9	1	40 65 080 01	3 222	91 60 427 08	64	1
40 61 249 01	3 811 002	96 35 836 08	9	1	40 65 080 01	3 222 000	91 60 430 08	53	1
40 61 272 01	2 103	91 47 416 08	6	16	40 65 080 01	3 223	91 60 428 08	53	1
40 61 272 01	2 310 001	96 35 725 08	12	12	40 65 080 01	3 223	91 60 431 08	53	1
40 61 272 01	2 320 001	96 36 140 08	12	12	40 65 080 01	3 224	91 60 440 08	31	9
40 61 272 01	3 350 001	96 36 303 08	9	16	40 65 091 08	2 655	91 47 954 08	4	4
40 61 272 01	3 360 003	96 36 114 08	12	12	40 65 091 08	3 211	91 69 763 08	35	4
40 61 274 01	1 630	91 47 033 08	3	16	40 65 099	2 200 061	96 40 021 08	13	2
40 61 283 14	2 391	91 50 927 08	101	6	40 65 099	2 391 037	96 24 918 08	6	24
40 61 284 08	3 714 024	96 37 313 08	6	4	40 65 099	2 510 252	96 33 901 08	9	8
40 61 340 08	2 730 001	96 36 111 08	7	1	40 65 099	2 533 025	96 40 724 08	18	8
40 61 396 01	3 714 023	96 36 496 08	2	2	40 65 099	2 670	91 47 451 08	16	2
40 61 396 01	3 811 001	96 35 734 08	16	1	40 65 099	2 790 701	91 55 739 08	14	8
40 61 397 08	3 745 008	96 36 692 08	6	2	40 65 099	2 810 001	96 52 918 08	13	4
40 61 425 08	4 003 007	91 44 580 08	16	4	40 65 099	2 913 004	96 20 460 08	5	1
40 61 444 01	3 554 005	96 36 063 08	14	1	40 65 099	2 920 200	96 34 536 08	10	3
40 61 444 01	3 556 006	96 59 718 08	14	1	40 65 099	2 920 260	96 34 537 08	10	3
40 62 011 08	2 933	91 47 470 08	16	4	40 65 099	2 920 334	96 34 538 08	10	3
40 62 036 08	3 745	91 47 532 08	24	4	40 65 099	2 920 350	96 34 539 08	10	3
40 62 054 08	1 400	91 47 030 08	29	20	40 65 099	2 933	91 47 470 08	11	4
40 62 054 08	1 410	91 47 031 08	29	20	40 65 099	2 975 000	91 47 420 08	54	2
40 62 055 08	9 338 787	93 38 787 01	7	12	40 65 099	2 975 114	91 47 421 08	54	2
40 62 055 08	9 338 788	93 38 788 01	7	12	40 65 099	3 212 000	91 72 405 08	53	4
40 62 058 01	9 335 957	93 35 957 01	31	10	40 65 099	3 214	91 72 396 08	28	4
40 62 058 01	9 335 959	93 35 959 01	31	10	40 65 099	3 217 101	91 70 419 08	67	1
40 62 058 01	9 335 960	93 35 960 01	21	20	40 65 099	3 292	91 75 318 08	8	8
40 62 058 01	9 685 146	96 85 146 01	31	10	40 65 099	3 920 010	96 34 540 08	10	3
40 62 107 08	1 400	91 47 030 08	26	8	40 65 099	3 920 011	96 34 541 08	10	3
40 62 107 08	1 410	91 47 031 08	26	8	40 65 103	2 976 500	91 47 428 08	34	2
40 62 108 08	1 400	91 47 030 08	27	8	40 65 110 08	2 392	91 47 434 08	32	4
40 62 108 08	1 410	91 47 031 08	27	8	40 65 110 08	9 653 384	96 53 384 08	10	1
40 62 144	2 310 001	96 35 725 08	11	12	40 65 126	2 200 000	91 50 992 08	120	7
40 62 144	2 320 001	96 36 140 08	11	12	40 65 126	2 310 001	96 35 725 08	37	1
40 62 144	3 350 001	96 36 303 08	8	12	40 65 126	2 320 001	96 36 140 08	40	1
40 62 144	3 360 003	96 36 114 08	10	12	40 65 126	2 790 701	91 55 739 08	26	6
40 62 155 08	3 745 008	96 36 692 08	3	2	40 65 126	3 219 012	96 71 469 08	59	6
40 62 211 08	2 391 001	96 39 496 08	107	2	40 65 126	3 224	91 60 440 08	48	3
40 62 228 08	1 400	91 47 030 08	25	35	40 65 126	3 780 236	96 80 998 08	14	4
40 62 228 08	1 410	91 47 031 08	25	35	40 65 128 08	2 103	91 47 416 08	52	8
40 62 640 08	1 400	91 47 030 08	24	35	40 65 128 08	2 652	91 47 445 08	4	16
40 62 640 08	1 410	91 47 031 08	24	35	40 65 128 08	2 925 007	96 38 882 08	17	2
40 62 684 08	9 338 813	93 38 813 01	63	30	40 65 132	3 226	91 60 432 08	19	3
40 65 000 08	2 913	91 32 850 08	11	4	40 65 132	3 227 000	91 60 434 08	19	15
40 65 000 08	2 913 009	91 04 705 08	11	4	40 65 132	3 227 006	91 60 435 08	19	9
40 65 002 01	9 640 276	96 40 276 08	10	2	40 65 132	3 227 008	91 60 433 08	19	15
40 65 023 08	2 200 000	91 50 992 08	63	2	40 65 136	1 140	91 47 027 08	38	2

22.1.2014

etk\_en\_de\_074820 LR 11350

1070

**LIEBHERR**Numerical index  
Numerischer Index

Item	Page	Assembly	Pos.	Quantity	Item	Page	Assembly	Pos.	Quantity
40 65 136	1 970 000	91 47 041 08	4	4	40 66 061 08	2 391 001	96 39 496 08	105	8
40 65 136	2 101	91 47 414 08	38	9	40 66 072 08	1 400	91 47 030 08	13	38
40 65 136	2 925 007	96 38 882 08	23	11	40 66 072 08	1 410	91 47 031 08	13	38
40 65 141 01	9 653 375	96 53 375 08	1	1	40 66 086 08	3 215 003	91 47 489 08	9	4
40 65 145 01	1 970 000	91 47 041 08	57	40	40 66 086 08	3 215 004	91 51 840 08	9	4
40 65 145 01	2 970	91 55 596 08	558	40	40 66 087 08	9 653 400	96 53 400 08	5	2
40 65 145 01	2 975 400	91 47 795 08	39	2	40 66 093	9 338 813	93 38 813 01	66	18
40 65 149 05	1 991	91 47 043 08	11	2	40 66 093	9 653 392	96 53 392 08	1	25
40 65 156 08	2 200 000	91 50 992 08	113	8	40 66 122	2 391 001	96 39 496 08	175	12
40 65 164	1 130 008	96 38 102 08	25	16	40 66 122	3 554 005	96 36 063 08	29	8
40 65 164	2 101	91 47 414 08	31	8	40 66 122	3 557	91 47 510 08	10	16
40 65 164	2 103	91 47 416 08	25	3	40 70 312 08	1 100 007	96 36 741 08	15	12
40 65 164	2 370	91 47 429 08	7	12	40 70 608 08	2 913 102	92 32 870 08	4	8
40 65 164	2 391 001	96 39 496 08	172	8	40 72 020 08	3 556 007	96 59 719 08	61	6
40 65 164	2 810	91 56 933 08	5	16	40 72 086 08	3 745 008	96 36 692 08	(5)	2
40 65 164	2 925 007	96 38 882 08	20	8	40 72 089 08	3 215 003	91 47 489 08	11	16
40 65 164	2 925 304	96 40 362 08	16	4	40 72 089 08	3 215 004	91 51 840 08	11	16
40 65 164	2 925 322	96 40 458 08	16	4	40 72 101 14	3 744	91 49 085 08	5	48
40 65 164	2 932 160	96 44 981 08	15	2	40 73 500 08	2 533 024	96 53 281 08	51	10
40 65 164	2 933	91 47 470 08	15	2	40 73 500 08	2 932 082	96 57 384 08	64	12
40 65 164	3 224	91 60 440 08	17	4	40 73 501 08	2 533 024	96 53 281 08	55	2
40 65 164	3 350 001	96 36 303 08	15	8	40 73 501 08	2 835 003	91 55 855 08	31	1
40 65 164	3 360 003	96 36 114 08	18	4	40 73 501 08	2 932 082	96 57 384 08	40	52
40 65 164	3 556 006	96 59 718 08	34	4	40 73 501 08	2 932 160	96 44 981 08	9	10
40 65 164	3 780 236	96 80 998 08	8	1	40 73 501 08	2 932 160	96 44 981 08	28	4
40 65 164	9 653 388	96 53 388 08	1	1	40 73 502 08	2 932 082	96 57 384 08	3	16
40 65 164	9 653 405	96 53 405 08	1	2	40 73 502 08	2 932 160	96 44 981 08	34	16
40 65 164	9 685 768	96 85 768 01	95	6	40 79 240	9 653 402	96 53 402 08	9	2
40 65 165	3 554 005	96 36 063 08	22	2	40 82 000 08	2 780 244	91 55 599 08	7	2
40 65 165	3 556 006	96 59 718 08	29	2	40 82 010 14	3 930 154	96 79 914 08	273	2
40 65 165	3 556 007	96 59 719 08	20	4	40 82 010 14	3 930 335	96 37 478 08	210	2
40 65 166	1 140	91 47 027 08	85	32	40 82 010 14	3 930 503	96 36 588 08	295	2
40 65 166	2 200 000	91 50 992 08	40	5	40 82 010 14	3 930 531	96 37 672 08	267	2
40 65 166	2 790 701	91 55 739 08	28	1	40 83 107 08	2 533 025	96 40 724 08	16	4
40 65 166	9 653 383	96 53 383 08	1	6	40 83 110 08	2 925 003	96 80 918 08	31	8
40 65 166	9 653 407	96 53 407 08	1	2	40 83 112 08	2 913 003	96 20 599 08	4	4
40 65 179 08	3 291	91 72 398 08	3	4	40 83 114 08	2 913 006	96 20 732 08	3	4
40 65 179 08	3 292	91 75 318 08	3	4	40 84 005 01	2 913 005	96 20 731 08	3	8
40 65 203 08	2 391 001	96 39 496 08	112	2	40 84 005 01	2 913 005	96 28 696 08	3	8
40 65 211 01	3 370	91 47 794 08	11	4	40 84 005 01	2 913 007	96 20 763 08	4	3
40 65 243 01	2 102 011	96 36 181 08	2	2	40 84 006 01	2 932 197	96 44 568 08	15	21
40 65 306 08	3 711	91 72 407 08	18	1	40 84 007 01	2 913 005	96 20 731 08	4	2
40 66 014 08	2 391 001	96 39 496 08	110	16	40 84 007 01	2 913 005	96 28 696 08	4	2
40 66 030 08	2 200 070	96 42 441 08	6	1	40 84 007 01	3 930 001	96 76 348 08	7	4
40 66 030 08	3 212 000	91 72 405 08	70	16	40 84 021 01	1 830 061	92 89 739 08	3	10
40 66 030 08	3 214	91 72 396 08	8	16	40 84 023 01	2 780 900	91 47 543 08	4	4
40 66 030 08	3 714	91 72 402 08	62	16	40 84 023 01	3 930 560	96 36 230 08	(2)	3
40 66 031 08	3 212 000	91 72 405 08	22	12	40 86 002 08	1 400	91 47 030 08	85	8
40 66 032 08	3 554 006	96 36 066 08	20	32	40 86 002 08	1 410	91 47 031 08	85	8
40 66 032 08	3 556 007	96 59 719 08	9	32	40 86 002 08	2 101 002	96 44 198 08	5	24
40 66 034 08	3 212 000	91 72 405 08	26	12	40 86 002 08	2 102 013	96 39 494 08	12	16
40 66 038 08	2 212	91 47 435 08	2	4	40 86 002 08	2 510 250	91 47 443 08	33	24
40 66 040 08	2 310 001	96 35 725 08	10	8	40 86 002 08	2 510 255	96 33 904 08	5	12
40 66 040 08	2 320 001	96 36 140 08	10	8	40 86 002 08	2 510 256	96 33 905 08	5	6
40 66 040 08	2 340	91 47 422 08	11	16	40 86 002 08	2 510 257	96 33 906 08	5	4
40 66 040 08	3 350 001	96 36 303 08	7	8	40 86 002 08	2 510 258	96 33 907 08	5	4
40 66 040 08	3 360 003	96 36 114 08	11	8	40 86 002 08	2 510 260	96 33 909 08	5	6
40 66 046 08	3 213 003	96 36 659 08	4	1	40 86 004 08	2 200 000	91 50 992 08	54	2
40 66 046 08	3 214 006	96 35 563 08	4	1	40 86 004 08	2 502	91 47 459 08	35	4
40 66 047 08	3 212	91 72 404 08	24	16	40 86 004 08	2 510 250	91 47 443 08	41	2

22.1.2014

etk\_en\_de\_074820 LR 11350

1071

**LIEBHERR**Numerical index  
Numerischer Index

Item	Page	Assembly	Pos.	Quantity	Item	Page	Assembly	Pos.	Quantity
40 86 004 08	2 510 260	96 33 909 08	7	2	41 15 140 08	1 410	91 47 031 08	90	4
40 86 007 08	3 714	91 72 402 08	52	4	41 15 140 08	1 830 102	92 26 483 08	5	12
40 86 010 08	2 550	91 47 444 08	43	4	41 15 140 08	1 991	91 47 043 08	15	2
40 86 013 08	3 211	91 69 763 08	30	8	41 15 140 08	2 102 012	96 37 928 08	56	4
40 86 013 08	3 556 006	96 59 718 08	36	4	41 15 140 08	2 102 013	96 39 494 08	11	16
40 86 013 08	3 713	91 72 401 08	31	8	41 15 140 08	2 391 024	96 34 360 08	5	4
40 86 015 05	3 714 022	96 36 478 08	3	4	41 15 140 08	2 510 250	91 47 443 08	37	40
40 86 016 05	3 217 104	96 70 849 08	15	4	41 15 140 08	2 510 251	96 33 900 08	4	2
40 86 016 05	3 219 012	96 71 469 08	63	4	41 15 140 08	2 510 252	96 33 901 08	5	10
40 86 017 05	3 713	91 72 401 08	44	4	41 15 140 08	2 510 253	96 33 902 08	4	2
40 86 022 08	3 554 006	96 36 066 08	22	12	41 15 140 08	2 510 254	96 33 903 08	4	2
40 86 040 08	2 502	91 47 459 08	25	16	41 15 140 08	2 510 259	96 33 908 08	4	2
40 86 040 08	2 780 851	96 24 498 08	4	1	41 15 140 08	2 510 261	96 36 145 08	4	2
40 86 040 08	2 780 852	96 24 845 08	8	1	41 15 140 08	2 510 266	96 41 429 08	4	2
40 86 041 08	3 217 101	91 70 419 08	65	4	41 15 140 08	2 533 025	96 40 724 08	24	2
40 86 041 08	3 222	91 60 427 08	46	5	41 15 140 08	2 533 035	96 53 282 08	263	12
40 86 042 08	2 533 025	96 40 724 08	7	8	41 15 140 08	2 670	91 47 451 08	20	2
40 86 042 08	2 932 082	96 57 384 08	43	22	41 15 140 08	2 744	91 47 530 08	21	16
40 97 040 08	2 502	91 47 459 08	41	8	41 15 140 08	2 810 001	96 52 918 08	23	4
40 97 041 08	2 200 000	91 50 992 08	42	92	41 15 140 08	2 835 003	91 55 855 08	22	8
40 97 041 08	2 510 250	91 47 443 08	32	80	41 15 140 08	2 913 004	96 20 460 08	6	2
40 97 046 08	3 211 012	96 70 704 08	23	8	41 15 140 08	2 925 007	96 38 882 08	12	14
40 97 053 08	2 932 160	96 44 981 08	35	16	41 15 140 08	2 925 150	96 74 714 08	9	7
40 97 059 08	2 200 000	91 50 992 08	169	2	41 15 140 08	2 925 304	96 40 362 08	9	7
40 97 059 08	3 713	91 72 401 08	37	36	41 15 140 08	2 925 322	96 40 458 08	9	7
40 97 059 08	3 714	91 72 402 08	67	12	41 15 140 08	2 932 082	96 57 384 08	75	2
40 97 059 08	3 715	91 60 443 08	37	20	41 15 140 08	2 932 166	92 68 911 08	6	4
40 97 059 08	3 716	91 60 444 08	33	20	41 15 140 08	2 970	91 55 596 08	31	2
40 97 060 08	2 932 082	96 57 384 08	89	2	41 15 140 08	2 970	91 55 596 08	67	10
40 97 063 08	2 502	91 47 459 08	45	12	41 15 140 08	2 975 153	91 47 503 08	51	2
40 97 068 08	1 711 025	91 50 229 08	3	2	41 15 140 08	2 975 300	91 47 495 08	51	2
40 97 070 08	2 711	91 47 454 08	35	2	41 15 140 08	2 975 400	91 47 795 08	52	4
40 97 070 08	2 978 300	91 47 442 08	35	2	41 15 140 08	2 978 300	91 47 442 08	9	2
40 97 070 08	3 350 001	96 36 303 08	33	1	41 15 140 08	3 350 001	96 36 303 08	37	2
40 97 070 08	3 713	91 72 401 08	80	4	41 15 140 08	3 745 002	92 17 236 08	9	4
40 97 070 08	3 715	91 60 443 08	44	10	41 15 140 08	3 745 003	92 17 237 08	9	4
40 97 070 08	3 716	91 60 444 08	44	10	41 15 140 08	3 976 000	96 35 912 08	11	2
40 97 105 08	2 502	91 47 459 08	30	2	41 15 140 08	3 976 002	96 35 911 08	11	2
40 97 109 08	2 510 251	96 33 900 08	5	2	41 15 140 08	3 977 001	96 73 218 08	11	4
40 97 109 08	2 510 252	96 33 901 08	6	2	41 15 140 08	3 977 001	96 77 455 08	11	4
40 97 109 08	2 510 253	96 33 902 08	5	2	41 15 140 08	3 977 002	96 77 451 08	11	4
40 97 109 08	2 510 254	96 33 903 08	5	2	41 15 140 08	3 977 005	96 81 157 08	11	4
40 97 109 08	2 510 259	96 33 908 08	5	2	41 15 141 08	2 102 010	91 47 415 08	58	4
40 97 109 08	2 510 261	96 36 145 08	5	2	41 15 141 08	2 102 012	96 37 928 08	37	27
40 97 109 08	2 510 266	96 41 429 08	5	2	41 15 141 08	2 102 014	96 39 607 08	8	2
40 97 513 08	2 391 001	96 39 496 08	171	4	41 15 141 08	2 200 000	91 50 992 08	170	6
40 97 513 08	2 970	91 55 596 08	578	12	41 15 141 08	2 391	91 50 927 08	136	12
40 97 516 08	2 391 001	96 39 496 08	104	8	41 15 141 08	2 391 035	96 33 658 08	27	17
40 97 524 08	2 970	91 55 596 08	576	4	41 15 141 08	2 392	91 47 434 08	42	13
40 98 007 08	2 391 001	96 39 496 08	101	12	41 15 141 08	2 393	91 55 593 08	30	20
40 98 023 08	2 970	91 55 596 08	580	4	41 15 141 08	2 502	91 47 459 08	38	4
41 12 006 08	3 560 030	96 37 159 08	7	2	41 15 141 08	2 510 266	96 41 429 08	17	6
41 15 031 03	X1041267	10 41 267 8	15	2	41 15 141 08	2 670	91 47 451 08	13	6
41 15 044 08	3 292	91 75 318 08	9	8	41 15 141 08	2 671	91 47 452 08	17	4
41 15 046 08	2 932 166	92 68 911 08	10	4	41 15 141 08	2 711	91 47 454 08	33	6
41 15 047 08	9 653 384	96 53 384 08	12	2	41 15 141 08	2 925 007	96 38 882 08	15	4
41 15 054 08	3 350 001	96 36 303 08	11	16	41 15 141 08	2 925 150	96 74 714 08	5	2
41 15 054 08	3 360 003	96 36 114 08	13	12	41 15 141 08	2 925 304	96 40 362 08	5	2
41 15 140 08	1 100 007	96 36 741 08	16	12	41 15 141 08	2 925 322	96 40 458 08	5	2
41 15 140 08	1 400	91 47 030 08	90	4	41 15 141 08	2 970	91 55 596 08	153	30

22.1.2014

etk\_en\_de\_074820 LR 11350

1072

**LIEBHERR**Numerical index  
Numerischer Index

Item	Page	Assembly	Pos.	Quantity	Item	Page	Assembly	Pos.	Quantity
41 15 141 08	2 970	91 55 596 08	(5)	2	41 15 144 08	9 653 388	96 53 388 08	2	2
41 15 141 08	2 978 100	91 47 450 08	33	8	41 15 144 08	9 653 395	96 53 395 08	19	2
41 15 141 08	2 978 300	91 47 442 08	19	2	41 15 145 08	1 991	91 47 043 08	10	4
41 15 141 08	2 978 300	91 47 442 08	37	2	41 15 145 08	2 102 010	91 47 415 08	55	4
41 15 141 08	3 350 001	96 36 303 08	38	1	41 15 145 08	2 200 055	96 39 569 08	26	2
41 15 142 08	2 391 024	96 34 360 08	10	2	41 15 145 08	2 391 001	96 39 496 08	130	4
41 15 142 08	2 913 102	92 32 870 08	7	8	41 15 145 08	2 550 006	96 34 077 08	4	2
41 15 142 08	2 920 110	96 41 100 08	281	24	41 15 145 08	2 550 007	96 34 001 08	(4)	2
41 15 142 08	2 920 448	96 40 440 08	281	24	41 15 145 08	2 657	91 47 448 08	15	2
41 15 142 08	2 920 449	96 36 948 08	281	24	41 15 145 08	2 730 001	96 36 111 08	22	5
41 15 142 08	2 920 630	96 45 212 08	13	6	41 15 145 08	3 223 009	96 32 425 08	(4)	5
41 15 142 08	2 925 007	96 38 882 08	29	4	41 15 145 08	3 227 002	96 35 704 08	(4)	9
41 15 143 08	1 140	91 47 027 08	80	8	41 15 145 08	3 227 004	96 35 566 08	(4)	2
41 15 143 08	1 991	91 47 043 08	17	1	41 15 145 08	3 227 005	96 35 569 08	(4)	3
41 15 143 08	2 102 010	91 47 415 08	48	8	41 15 145 08	3 350 001	96 36 303 08	19	8
41 15 143 08	2 102 012	96 37 928 08	42	8	41 15 145 08	3 360 003	96 36 114 08	16	4
41 15 143 08	2 102 014	96 39 607 08	9	2	41 15 145 08	3 556 007	96 59 719 08	(4)	2
41 15 143 08	2 103	91 47 416 08	23	16	41 15 145 08	3 556 008	96 36 352 08	(4)	4
41 15 143 08	2 391	91 50 927 08	134	4	41 15 145 08	3 560 011	96 39 069 08	4	2
41 15 143 08	2 550	91 47 444 08	41	20	41 15 145 08	3 560 013	96 39 074 08	4	2
41 15 143 08	2 670	91 47 451 08	7	16	41 15 145 08	3 560 015	96 39 079 08	4	5
41 15 143 08	2 671	91 47 452 08	11	16	41 15 145 08	3 560 017	96 39 078 08	4	3
41 15 143 08	2 925 007	96 38 882 08	19	2	41 15 145 08	3 560 173	96 70 721 08	(4)	3
41 15 143 08	2 970	91 55 596 08	177	8	41 15 145 08	3 560 174	96 70 711 08	(4)	7
41 15 143 08	3 212	91 72 404 08	8	4	41 15 145 08	3 714	91 72 402 08	43	8
41 15 143 08	3 212 000	91 72 405 08	33	4	41 15 145 08	3 714 018	96 36 474 08	4	2
41 15 143 08	3 214	91 72 396 08	17	4	41 15 145 08	3 714 020	96 36 484 08	4	2
41 15 143 08	3 218 101	96 70 585 08	7	4	41 15 145 08	3 715 004	96 36 141 08	(4)	5
41 15 143 08	3 218 103	96 70 586 08	22	4	41 15 145 08	3 715 007	96 36 142 08	(4)	8
41 15 143 08	3 218 105	96 70 738 08	22	4	41 15 145 08	3 716 003	96 35 669 08	(4)	9
41 15 143 08	3 221	91 60 426 08	8	8	41 15 145 08	3 811 001	96 35 734 08	(4)	3
41 15 143 08	3 221 000	91 60 429 08	8	8	41 15 147 08	1 140	91 47 027 08	36	12
41 15 143 08	3 222	91 60 427 08	13	8	41 15 147 08	1 632 032	96 20 093 08	4	1
41 15 143 08	3 222 000	91 60 430 08	8	8	41 15 147 08	2 101	91 47 414 08	13	4
41 15 143 08	3 223	91 60 428 08	8	8	41 15 147 08	2 102 010	91 47 415 08	21	8
41 15 143 08	3 223	91 60 431 08	8	8	41 15 147 08	3 224	91 60 440 08	15	8
41 15 143 08	3 224	91 60 440 08	23	8	41 15 148 08	1 711	91 47 036 08	6	8
41 15 143 08	3 226	91 60 432 08	8	8	41 15 148 08	2 711	91 47 454 08	6	4
41 15 143 08	3 227 000	91 60 434 08	8	8	41 15 148 08	2 780 900	91 47 543 08	8	4
41 15 143 08	3 227 006	91 60 435 08	8	8	41 15 148 08	2 835 003	91 55 855 08	34	2
41 15 143 08	3 227 008	91 60 433 08	8	8	41 15 148 08	2 913 100	91 23 538 08	10	2
41 15 143 08	3 554 005	96 36 063 08	7	8	41 15 148 08	2 922 001	92 84 311 08	18	1
41 15 143 08	3 556 006	96 59 718 08	7	8	41 15 148 08	2 932 082	96 57 384 08	68	4
41 15 143 08	3 557	91 47 510 08	7	8	41 15 149 08	1 991	91 47 043 08	12	2
41 15 143 08	3 558	91 60 448 08	7	8	41 15 149 08	2 102 011	96 36 181 08	3	2
41 15 143 08	3 715	91 60 443 08	20	8	41 15 149 08	2 103	91 47 416 08	8	16
41 15 143 08	3 716	91 60 444 08	21	8	41 15 149 08	2 310 001	96 35 725 08	13	12
41 15 144 08	1 140	91 47 027 08	52	6	41 15 149 08	2 320 001	96 36 140 08	13	12
41 15 144 08	1 970 054	96 35 759 08	13	3	41 15 149 08	3 554 005	96 36 063 08	17	1
41 15 144 08	2 101	91 47 414 08	33	6	41 15 149 08	3 556 006	96 59 718 08	17	1
41 15 144 08	2 103	91 47 416 08	12	11	41 15 152 08	2 125	91 47 417 08	5	8
41 15 144 08	2 391 035	96 33 658 08	25	15	41 15 152 08	3 360	91 47 492 08	12	2
41 15 144 08	2 392	91 47 434 08	40	24	41 15 152 08	3 744	91 49 085 08	7	48
41 15 144 08	2 502	91 47 459 08	40	2	41 15 152 08	4 003 007	91 44 580 08	15	4
41 15 144 08	2 790 701	91 55 739 08	24	4	41 15 157 08	2 922 001	92 84 311 08	15	10
41 15 144 08	2 925 007	96 38 882 08	22	8	41 15 157 08	2 932 197	96 44 568 08	18	21
41 15 144 08	2 925 304	96 40 362 08	17	4	41 15 157 08	3 930 001	96 76 348 08	9	4
41 15 144 08	2 925 322	96 40 458 08	17	4	41 15 157 08	3 930 149	96 36 586 08	266	4
41 15 144 08	2 932 160	96 44 981 08	18	2	41 15 157 08	3 930 507	96 36 589 08	267	4
41 15 144 08	2 975 115	91 47 430 08	13	2	41 15 157 08	3 930 524	96 37 720 08	284	16

22.1.2014

etk\_en\_de\_074820 LR 11350

1073

**LIEBHERR**Numerical index  
Numerischer Index

Item	Page	Assembly	Pos.	Quantity	Item	Page	Assembly	Pos.	Quantity
41 15 157 08	3 930 531	96 37 672 08	284	20	41 19 004 08	3 715	91 60 443 08	29	30
41 15 157 08	3 930 567	96 37 859 08	276	4	41 19 004 08	3 716	91 60 444 08	38	37
41 15 239 14	1 620	91 47 032 08	22	62	41 19 004 08	5 400 061	54 00 061 08	29	1
41 17 010 08	3 217 102	91 70 444 08	30	2	41 19 005 08	1 100 007	96 36 741 08	21	36
41 17 010 08	3 217 103	91 70 441 08	30	2	41 19 005 08	1 130 007	96 38 655 08	12	28
41 17 010 08	3 218 103	96 70 586 08	30	2	41 19 005 08	1 130 008	96 38 102 08	20	4
41 17 010 08	3 218 105	96 70 738 08	30	2	41 19 005 08	1 140	91 47 027 08	47	100
41 17 011 08	2 200 055	96 39 569 08	22	2	41 19 005 08	1 140 001	96 35 222 08	16	4
41 17 061 08	2 391 037	96 24 918 08	4	2	41 19 005 08	1 140 002	96 35 224 08	22	29
41 18 902 08	2 103	91 47 416 08	69	1	41 19 005 08	1 711 025	91 50 229 08	5	2
41 19 001 08	2 533 063	96 53 280 08	26	4	41 19 005 08	2 101	91 47 414 08	27	8
41 19 001 08	2 780 852	96 24 845 08	12	2	41 19 005 08	2 102 010	91 47 415 08	45	4
41 19 001 08	2 913	91 32 850 08	12	10	41 19 005 08	2 103	91 47 416 08	56	65
41 19 001 08	2 913 005	96 20 731 08	6	2	41 19 005 08	2 200 000	91 50 992 08	51	166
41 19 001 08	2 913 005	96 28 696 08	6	2	41 19 005 08	2 200 055	96 39 569 08	13	6
41 19 001 08	2 913 006	96 20 732 08	4	6	41 19 005 08	2 200 056	96 34 381 08	15	27
41 19 001 08	2 913 009	91 04 705 08	12	10	41 19 005 08	2 200 057	96 34 382 08	15	27
41 19 002 08	3 780 265	96 70 515 08	5	3	41 19 005 08	2 200 058	96 34 383 08	15	27
41 19 003 05	3 219 015	91 69 766 08	(4)	3	41 19 005 08	2 200 059	96 34 384 08	10	35
41 19 003 05	3 780 214	96 80 825 08	21	2	41 19 005 08	2 200 060	96 34 386 08	10	8
41 19 003 05	3 780 236	96 80 998 08	22	2	41 19 005 08	2 200 062	96 40 428 08	5	1
41 19 003 08	1 711 025	91 50 229 08	17	2	41 19 005 08	2 200 064	96 32 574 08	15	27
41 19 003 08	2 200 000	91 50 992 08	55	4	41 19 005 08	2 200 070	96 42 441 08	12	8
41 19 003 08	2 502	91 47 459 08	22	4	41 19 005 08	2 310 001	96 35 725 08	34	2
41 19 003 08	2 510 250	91 47 443 08	43	2	41 19 005 08	2 320 001	96 36 140 08	38	2
41 19 003 08	2 510 260	96 33 909 08	9	2	41 19 005 08	2 391	91 50 927 08	133	22
41 19 003 08	2 533 025	96 40 724 08	11	2	41 19 005 08	2 393	91 55 593 08	31	16
41 19 003 08	2 541	91 51 735 08	42	2	41 19 005 08	2 510 251	96 33 900 08	7	2
41 19 003 08	2 780 851	96 24 498 08	5	1	41 19 005 08	2 510 252	96 33 901 08	8	2
41 19 003 08	2 780 852	96 24 845 08	9	1	41 19 005 08	2 510 253	96 33 902 08	7	2
41 19 003 08	2 810 001	96 52 918 08	19	3	41 19 005 08	2 510 254	96 33 903 08	7	2
41 19 003 08	2 925 003	96 80 918 08	9	4	41 19 005 08	2 510 259	96 33 908 08	7	2
41 19 003 08	3 930 560	96 36 230 08	(3)	3	41 19 005 08	2 510 261	96 36 145 08	7	2
41 19 004 08	1 130 008	96 38 102 08	19	4	41 19 005 08	2 510 266	96 41 429 08	7	2
41 19 004 08	2 200 000	91 50 992 08	82	36	41 19 005 08	2 541	91 51 735 08	54	1
41 19 004 08	2 200 061	96 40 021 08	10	6	41 19 005 08	2 550	91 47 444 08	45	6
41 19 004 08	2 200 063	96 40 646 08	11	4	41 19 005 08	2 730 001	96 36 111 08	19	4
41 19 004 08	2 391	91 50 927 08	135	4	41 19 005 08	2 790 701	91 55 739 08	20	19
41 19 004 08	2 502	91 47 459 08	43	8	41 19 005 08	3 204	91 54 307 08	12	2
41 19 004 08	2 541	91 51 735 08	50	6	41 19 005 08	3 211	91 69 763 08	40	79
41 19 004 08	2 550	91 47 444 08	57	8	41 19 005 08	3 211 006	96 70 233 08	22	122
41 19 004 08	2 790 701	91 55 739 08	16	6	41 19 005 08	3 211 012	96 70 704 08	20	4
41 19 004 08	2 810 001	96 52 918 08	14	4	41 19 005 08	3 212	91 72 404 08	18	25
41 19 004 08	2 932 166	92 68 911 08	14	6	41 19 005 08	3 212 000	91 72 405 08	47	17
41 19 004 08	3 211	91 69 763 08	43	5	41 19 005 08	3 214	91 72 396 08	23	13
41 19 004 08	3 212	91 72 404 08	29	16	41 19 005 08	3 217 101	91 70 419 08	14	96
41 19 004 08	3 212 000	91 72 405 08	55	4	41 19 005 08	3 217 102	91 70 444 08	15	39
41 19 004 08	3 214	91 72 396 08	30	4	41 19 005 08	3 217 103	91 70 441 08	15	39
41 19 004 08	3 217 101	91 70 419 08	66	5	41 19 005 08	3 217 104	96 70 849 08	9	19
41 19 004 08	3 217 104	96 70 849 08	31	5	41 19 005 08	3 217 107	96 70 706 08	4	18
41 19 004 08	3 221	91 60 426 08	28	11	41 19 005 08	3 218 101	96 70 585 08	21	46
41 19 004 08	3 221 000	91 60 429 08	28	11	41 19 005 08	3 218 103	96 70 586 08	12	36
41 19 004 08	3 222	91 60 427 08	33	22	41 19 005 08	3 218 105	96 70 738 08	12	28
41 19 004 08	3 222	91 60 427 08	47	5	41 19 005 08	3 219 012	96 71 469 08	42	38
41 19 004 08	3 222 000	91 60 430 08	28	22	41 19 005 08	3 219 014	96 71 496 08	5	20
41 19 004 08	3 223	91 60 428 08	28	27	41 19 005 08	3 219 016	96 81 271 08	15	58
41 19 004 08	3 223	91 60 431 08	28	27	41 19 005 08	3 219 017	96 81 272 08	15	26
41 19 004 08	3 554 006	96 36 066 08	56	10	41 19 005 08	3 219 018	96 81 274 08	15	26
41 19 004 08	3 556 006	96 59 718 08	51	6	41 19 005 08	3 221	91 60 426 08	14	22
41 19 004 08	3 558	91 60 448 08	26	12	41 19 005 08	3 221 000	91 60 429 08	14	26

22.1.2014

etk\_en\_de\_074820 LR 11350

1074

**LIEBHERR**Numerical index  
Numerischer Index



Item	Page	Assembly	Pos.	Quantity	Item	Page	Assembly	Pos.	Quantity
41 19 005 08	3 222	91 60 427 08	22	51	41 19 007 08	3 714 008	96 36 682 08	19	4
41 19 005 08	3 222 000	91 60 430 08	14	28	41 19 007 08	3 745	91 47 532 08	35	4
41 19 005 08	3 222 002	96 45 453 08	4	18	41 19 007 08	5 400 061	54 00 061 08	4	1
41 19 005 08	3 223	91 60 428 08	14	38	41 19 009 08	1 300	91 25 321 08	(4)	166
41 19 005 08	3 223	91 60 431 08	14	53	41 19 009 08	2 200 000	91 50 992 08	116	4
41 19 005 08	3 224	91 60 440 08	28	105	41 19 009 08	2 200 055	96 39 569 08	17	4
41 19 005 08	3 226	91 60 432 08	14	37	41 19 009 08	2 391	91 50 927 08	132	18
41 19 005 08	3 227 000	91 60 434 08	14	73	41 19 009 08	2 391 001	96 39 496 08	131	8
41 19 005 08	3 227 006	91 60 435 08	14	67	41 19 009 08	2 652	91 47 445 08	10	16
41 19 005 08	3 227 008	91 60 433 08	14	64	41 19 009 08	2 790 701	91 55 739 08	38	14
41 19 005 08	3 350	91 47 502 08	11	6	41 19 009 08	2 810	91 56 933 08	4	4
41 19 005 08	3 350 005	96 37 161 08	4	6	41 19 009 08	3 211 012	96 70 704 08	14	12
41 19 005 08	3 556 006	96 59 718 08	46	82	41 19 009 08	3 212	91 72 404 08	50	2
41 19 005 08	3 556 007	96 59 719 08	21	23	41 19 009 08	3 554 006	96 36 066 08	46	2
41 19 005 08	3 558	91 60 448 08	14	34	41 19 009 08	3 556 007	96 59 719 08	11	8
41 19 005 08	3 592 001	96 80 256 08	11	6	41 19 009 08	3 711	91 72 407 08	20	1
41 19 005 08	3 711	91 72 407 08	22	2	41 19 011 08	2 933	91 47 470 08	18	6
41 19 005 08	3 713	91 72 401 08	28	121	41 19 011 08	3 780 236	96 80 998 08	10	1
41 19 005 08	3 714	91 72 402 08	37	130	41 19 012 08	2 744	91 47 530 08	18	8
41 19 005 08	3 715	91 60 443 08	15	104	41 19 013 08	3 745	91 47 532 08	25	4
41 19 005 08	3 716	91 60 444 08	23	76	41 19 014 08	2 200 070	96 42 441 08	7	1
41 19 005 08	3 745	91 47 532 08	23	16	41 19 015 08	2 391 001	96 39 496 08	132	2
41 19 005 08	3 745 022	96 84 615 08	5	1	41 19 022 08	2 730 001	96 36 111 08	9	1
41 19 005 08	3 746 001	96 70 588 08	6	10	41 19 024 08	2 550 007	96 34 001 08	10	2
41 19 005 08	3 780 214	96 80 825 08	16	1	41 19 024 08	3 213 003	96 36 659 08	5	2
41 19 005 08	3 780 236	96 80 998 08	11	8	41 19 024 08	3 214 006	96 35 563 08	5	2
41 19 005 08	4 003 007	91 44 580 08	24	12	41 19 024 08	3 223	91 60 431 08	42	2
41 19 006 08	1 140	91 47 027 08	54	38	41 19 024 08	3 223 009	96 32 425 08	10	1
41 19 006 08	2 200 000	91 50 992 08	127	20	41 19 024 08	3 224 007	96 41 987 08	10	2
41 19 006 08	2 200 000	91 50 992 08	150	8	41 19 024 08	3 227 002	96 35 704 08	10	1
41 19 006 08	2 392	91 47 434 08	41	8	41 19 024 08	3 227 003	96 40 374 08	10	1
41 19 006 08	2 810	91 56 933 08	6	20	41 19 024 08	3 227 004	96 35 566 08	10	1
41 19 006 08	2 925 150	96 74 714 08	17	4	41 19 024 08	3 227 005	96 35 569 08	10	1
41 19 006 08	3 211	91 69 763 08	22	8	41 19 024 08	3 554 006	96 36 066 08	23	2
41 19 006 08	3 211 012	96 70 704 08	17	10	41 19 024 08	3 556 007	96 59 719 08	40	2
41 19 006 08	3 211 012	96 70 704 08	24	8	41 19 024 08	3 556 008	96 36 352 08	11	1
41 19 006 08	3 212	91 72 404 08	45	6	41 19 024 08	3 560 010	96 39 035 08	10	1
41 19 006 08	3 212 000	91 72 405 08	74	4	41 19 024 08	3 560 012	96 39 048 08	10	1
41 19 006 08	3 217 104	96 70 849 08	12	2	41 19 024 08	3 560 014	96 39 064 08	10	1
41 19 006 08	3 219 012	96 71 469 08	11	48	41 19 024 08	3 560 016	96 39 059 08	10	1
41 19 006 08	3 554 006	96 36 066 08	25	12	41 19 024 08	3 560 173	96 70 721 08	10	1
41 19 006 08	3 556 006	96 59 718 08	37	4	41 19 024 08	3 560 174	96 70 711 08	10	1
41 19 006 08	3 592	91 72 406 08	24	8	41 19 024 08	3 714 012	96 36 472 08	10	1
41 19 006 08	3 713	91 72 401 08	33	10	41 19 024 08	3 714 014	96 36 475 08	6	2
41 19 006 08	3 745	91 47 532 08	46	8	41 19 024 08	3 714 019	96 36 747 08	9	1
41 19 006 08	3 780 214	96 80 825 08	10	16	41 19 024 08	3 714 023	96 36 496 08	4	2
41 19 006 08	5 400 061	54 00 061 08	11	1	41 19 024 08	3 715 004	96 36 141 08	10	2
41 19 007 08	1 140 001	96 35 222 08	21	2	41 19 024 08	3 715 007	96 36 142 08	10	1
41 19 007 08	2 200 000	91 50 992 08	78	34	41 19 024 08	3 716 003	96 35 669 08	10	1
41 19 007 08	2 391 035	96 33 658 08	21	6	41 19 024 08	3 745 008	96 36 692 08	4	2
41 19 007 08	2 391 037	96 24 918 08	9	4	41 19 024 08	3 746 004	96 37 833 08	4	2
41 19 007 08	3 211	91 69 763 08	33	12	41 19 024 08	3 811 001	96 35 734 08	10	2
41 19 007 08	3 217 101	91 70 419 08	7	16	41 19 024 08	3 811 002	96 35 836 08	10	3
41 19 007 08	3 217 102	91 70 444 08	53	2	41 19 025 08	2 391	91 50 927 08	131	6
41 19 007 08	3 217 103	91 70 441 08	53	2	41 19 025 08	2 744	91 47 530 08	29	2
41 19 007 08	3 217 104	96 70 849 08	17	4	41 19 025 08	3 714 024	96 37 313 08	7	4
41 19 007 08	3 219 012	96 71 469 08	31	8	41 30 026 08	2 932 082	96 57 384 08	58	8
41 19 007 08	3 554 005	96 36 063 08	33	8	41 30 030 08	2 533 025	96 40 724 08	20	6
41 19 007 08	3 554 006	96 36 066 08	24	8	41 30 034 08	2 200 000	91 50 992 08	135	4
41 19 007 08	3 713	91 72 401 08	35	20	41 30 034 08	2 502	91 47 459 08	37	4

22.1.2014

etk\_en\_de\_074820 LR 11350

1075

**LIEBHERR**Numerical index  
Numerischer Index

Item	Page	Assembly	Pos.	Quantity	Item	Page	Assembly	Pos.	Quantity
41 30 034 08	2 932 082	96 57 384 08	70	5	42 00 012 01	2 200 064	96 32 574 08	14	6
41 30 046 08	2 502	91 47 459 08	39	8	42 00 012 01	2 391	91 50 927 08	163	20
41 30 062 08	2 533 024	96 53 281 08	54	4	42 00 012 01	2 392	91 47 434 08	53	10
41 30 062 08	2 932 082	96 57 384 08	45	50	42 00 012 01	2 502	91 47 459 08	20	10
41 30 063 08	2 932 197	96 44 568 08	29	6	42 00 012 01	2 510 251	96 33 900 08	6	4
41 30 075 08	2 932 082	96 57 384 08	57	8	42 00 012 01	2 510 252	96 33 901 08	7	4
41 34 127 01	3 227 000	91 60 434 08	44	6	42 00 012 01	2 510 253	96 33 902 08	6	4
42 00 009 01	1 830 102	92 26 483 08	3	6	42 00 012 01	2 510 254	96 33 903 08	6	4
42 00 009 01	1 991	91 47 043 08	14	2	42 00 012 01	2 510 259	96 33 908 08	6	4
42 00 009 01	2 102 012	96 37 928 08	55	8	42 00 012 01	2 510 261	96 36 145 08	6	4
42 00 009 01	2 200 000	91 50 992 08	132	16	42 00 012 01	2 510 266	96 41 429 08	6	10
42 00 009 01	2 200 061	96 40 021 08	12	2	42 00 012 01	2 541	91 51 735 08	30	3
42 00 009 01	2 391	91 50 927 08	169	2	42 00 012 01	2 550	91 47 444 08	44	6
42 00 009 01	2 391 024	96 34 360 08	11	4	42 00 012 01	2 670	91 47 451 08	15	12
42 00 009 01	2 391 037	96 24 918 08	7	24	42 00 012 01	2 670 003	96 35 503 08	7	2
42 00 009 01	2 502	91 47 459 08	42	8	42 00 012 01	2 711	91 47 454 08	32	15
42 00 009 01	2 533 025	96 40 724 08	23	4	42 00 012 01	2 790 701	91 55 739 08	9	2
42 00 009 01	2 533 035	96 53 282 08	261	12	42 00 012 01	2 925 007	96 38 882 08	14	17
42 00 009 01	2 670	91 47 451 08	17	4	42 00 012 01	2 925 150	96 74 714 08	6	3
42 00 009 01	2 744	91 47 530 08	20	32	42 00 012 01	2 925 304	96 40 362 08	6	3
42 00 009 01	2 790 701	91 55 739 08	15	14	42 00 012 01	2 925 322	96 40 458 08	6	3
42 00 009 01	2 810 001	96 52 918 08	24	4	42 00 012 01	2 932 166	92 68 911 08	13	4
42 00 009 01	2 835 003	91 55 855 08	23	12	42 00 012 01	2 970	91 55 596 08	152	30
42 00 009 01	2 925 007	96 38 882 08	11	28	42 00 012 01	2 970	91 55 596 08	(6)	4
42 00 009 01	2 925 150	96 74 714 08	10	14	42 00 012 01	2 976 500	91 47 428 08	33	8
42 00 009 01	2 925 304	96 40 362 08	10	14	42 00 012 01	3 212	91 72 404 08	17	4
42 00 009 01	2 925 322	96 40 458 08	10	14	42 00 012 01	3 212 000	91 72 405 08	68	18
42 00 009 01	2 932 166	92 68 911 08	4	4	42 00 012 01	3 214	91 72 396 08	21	10
42 00 009 01	2 976 500	91 47 428 08	35	2	42 00 012 01	3 218 101	96 70 585 08	20	9
42 00 009 01	2 978 300	91 47 442 08	8	2	42 00 012 01	3 219 014	96 71 496 08	4	20
42 00 009 01	3 212	91 72 404 08	28	24	42 00 012 01	3 223	91 60 431 08	25	4
42 00 009 01	3 212 000	91 72 405 08	54	8	42 00 012 01	3 224	91 60 440 08	26	4
42 00 009 01	3 212 001	96 36 771 08	15	8	42 00 012 01	3 350 001	96 36 303 08	36	1
42 00 009 01	3 214	91 72 396 08	29	8	42 00 012 01	3 350 005	96 37 161 08	5	6
42 00 009 01	3 224	91 60 440 08	38	2	42 00 012 01	3 556 006	96 59 718 08	53	4
42 00 009 01	3 350 001	96 36 303 08	35	4	42 00 012 01	3 558	91 60 448 08	27	8
42 00 009 01	3 745 002	92 17 236 08	10	8	42 00 012 01	3 592 001	96 80 256 08	5	4
42 00 009 01	3 745 003	92 17 237 08	10	8	42 00 012 01	3 715	91 60 443 08	32	4
42 00 009 01	3 976 000	96 35 912 08	12	2	42 00 012 01	3 716	91 60 444 08	42	4
42 00 009 01	3 976 002	96 35 911 08	12	2	42 00 012 01	3 745 022	96 84 615 08	4	1
42 00 009 01	3 977 001	96 73 218 08	12	4	42 00 012 01	5 106 691	51 06 691 08	6	4
42 00 009 01	3 977 001	96 77 455 08	12	4	42 00 012 01	X1041267	10 41 267 8	17	1
42 00 009 01	3 977 002	96 77 451 08	12	4	42 00 013 08	1 140 001	96 35 222 08	30	24
42 00 009 01	3 977 005	96 81 157 08	12	4	42 00 013 08	1 400	91 47 030 08	83	4
42 00 009 01	X1011318	10 11 318 4	20	8	42 00 013 08	1 410	91 47 031 08	83	4
42 00 012 01	1 140	91 47 027 08	39	34	42 00 013 08	1 970 054	96 35 759 08	12	3
42 00 012 01	1 140 001	96 35 222 08	15	8	42 00 013 08	2 101	91 47 414 08	32	18
42 00 012 01	1 400	91 47 030 08	72	40	42 00 013 08	2 103	91 47 416 08	19	10
42 00 012 01	1 410	91 47 031 08	72	40	42 00 013 08	2 392	91 47 434 08	50	24
42 00 012 01	1 991	91 47 043 08	7	4	42 00 013 08	2 392	91 47 434 08	51	8
42 00 012 01	2 101	91 47 414 08	23	13	42 00 013 08	2 655	91 47 954 08	5	4
42 00 012 01	2 102 010	91 47 415 08	57	12	42 00 013 08	2 671 005	96 35 507 08	9	16
42 00 012 01	2 102 012	96 37 928 08	36	54	42 00 013 08	2 925 007	96 38 882 08	21	16
42 00 012 01	2 200 000	91 50 992 08	53	30	42 00 013 08	2 925 150	96 74 714 08	18	8
42 00 012 01	2 200 055	96 39 569 08	27	1	42 00 013 08	2 925 304	96 40 362 08	18	8
42 00 012 01	2 200 056	96 34 381 08	14	6	42 00 013 08	2 925 322	96 40 458 08	18	8
42 00 012 01	2 200 057	96 34 382 08	14	6	42 00 013 08	2 932 160	96 44 981 08	17	2
42 00 012 01	2 200 058	96 34 383 08	14	6	42 00 013 08	3 211	91 69 763 08	31	12
42 00 012 01	2 200 059	96 34 384 08	9	35	42 00 013 08	3 211 012	96 70 704 08	25	8
42 00 012 01	2 200 060	96 34 386 08	9	8	42 00 013 08	3 212 000	91 72 405 08	75	8

22.1.2014

etk\_en\_de\_074820 LR 11350

1076

**LIEBHERR**Numerical index  
Numerischer Index

Item	Page	Assembly	Pos.	Quantity	Item	Page	Assembly	Pos.	Quantity
42 00 013 08	3 224	91 60 440 08	18	4	42 00 018 08	3 713	91 72 401 08	83	12
42 00 013 08	3 350 001	96 36 303 08	16	8	42 00 018 08	3 714	91 72 402 08	90	16
42 00 013 08	3 360 003	96 36 114 08	19	4	42 00 018 08	3 715	91 60 443 08	46	8
42 00 013 08	3 556 006	96 59 718 08	33	8	42 00 018 08	3 716	91 60 444 08	46	8
42 00 013 08	3 592	91 72 406 08	23	16	42 00 019 01	9 338 787	93 38 787 01	53	16
42 00 013 08	3 713	91 72 401 08	32	8	42 00 019 01	9 338 788	93 38 788 01	53	16
42 00 013 08	3 745	91 47 532 08	47	16	42 00 019 08	1 140	91 47 027 08	11	16
42 00 013 08	3 780 236	96 80 998 08	9	2	42 00 019 08	1 400	91 47 030 08	51	20
42 00 013 08	5 400 061	54 00 061 08	10	1	42 00 019 08	1 410	91 47 031 08	47	20
42 00 013 08	5 400 061	54 00 061 08	24	1	42 00 019 08	1 991	91 47 043 08	9	8
42 00 013 08	9 653 390	96 53 390 08	3	2	42 00 019 08	2 101	91 47 414 08	10	8
42 00 013 08	9 653 405	96 53 405 08	2	2	42 00 019 08	2 102 010	91 47 415 08	22	16
42 00 013 08	9 653 407	96 53 407 08	2	2	42 00 019 08	2 103	91 47 416 08	68	2
42 00 013 08	X1041267	10 41 267 8	14	2	42 00 019 08	2 200 000	91 50 992 08	115	8
42 00 016 08	1 140	91 47 027 08	40	1	42 00 019 08	2 200 055	96 39 569 08	16	2
42 00 016 08	1 140 001	96 35 222 08	19	4	42 00 019 08	2 200 070	96 42 441 08	8	2
42 00 016 08	2 102 010	91 47 415 08	47	12	42 00 019 08	2 391	91 50 927 08	165	20
42 00 016 08	2 102 012	96 37 928 08	41	16	42 00 019 08	2 550	91 47 444 08	6	16
42 00 016 08	2 103	91 47 416 08	22	32	42 00 019 08	2 652	91 47 445 08	13	32
42 00 016 08	2 200 000	91 50 992 08	76	57	42 00 019 08	2 730 001	96 36 111 08	21	4
42 00 016 08	2 350	91 47 425 08	7	15	42 00 019 08	2 744	91 47 530 08	9	14
42 00 016 08	2 391 037	96 24 918 08	10	8	42 00 019 08	2 970	91 55 596 08	175	16
42 00 016 08	2 550	91 47 444 08	40	16	42 00 019 08	3 212	91 72 404 08	13	2
42 00 016 08	2 550	91 47 444 08	66	12	42 00 019 08	3 212 000	91 72 405 08	23	24
42 00 016 08	2 652	91 47 445 08	5	16	42 00 019 08	3 215 003	91 47 489 08	22	4
42 00 016 08	2 925 007	96 38 882 08	18	4	42 00 019 08	3 215 004	91 51 840 08	22	4
42 00 016 08	2 970	91 55 596 08	176	16	42 00 019 08	3 291	91 72 398 08	4	4
42 00 016 08	3 212 000	91 72 405 08	37	12	42 00 019 08	3 292	91 75 318 08	4	4
42 00 016 08	3 217 104	96 70 849 08	16	4	42 00 019 08	3 350 001	96 36 303 08	18	24
42 00 016 08	3 219 012	96 71 469 08	32	12	42 00 019 08	3 360 003	96 36 114 08	17	12
42 00 016 08	3 554 005	96 36 063 08	32	16	42 00 019 08	3 554 006	96 36 066 08	26	34
42 00 016 08	3 554 006	96 36 066 08	28	16	42 00 019 08	3 556 007	96 59 719 08	10	44
42 00 016 08	3 713	91 72 401 08	45	4	42 00 019 08	3 711	91 72 407 08	19	1
42 00 016 08	3 714 008	96 36 682 08	18	8	42 00 019 08	3 714	91 72 402 08	44	48
42 00 016 08	3 745	91 47 532 08	36	4	42 00 020 08	2 657	91 47 448 08	16	4
42 00 016 08	5 400 061	54 00 061 08	20	1	42 00 020 08	3 211	91 69 763 08	96	6
42 00 016 08	9 653 383	96 53 383 08	3	5	42 00 021 08	1 140	91 47 027 08	28	40
42 00 016 08	9 653 390	96 53 390 08	2	8	42 00 021 08	1 140 001	96 35 222 08	23	2
42 00 018 08	2 976 500	91 47 428 08	18	8	42 00 021 08	1 632 032	96 20 093 08	3	2
42 00 018 08	3 211	91 69 763 08	91	8	42 00 021 08	1 991	91 47 043 08	5	8
42 00 018 08	3 212	91 72 404 08	67	16	42 00 021 08	2 101	91 47 414 08	12	14
42 00 018 08	3 218 103	96 70 586 08	34	16	42 00 021 08	2 102 010	91 47 415 08	23	18
42 00 018 08	3 218 105	96 70 738 08	34	16	42 00 021 08	2 103	91 47 416 08	47	8
42 00 018 08	3 219 016	96 81 271 08	11	8	42 00 021 08	2 391 001	96 39 496 08	170	2
42 00 018 08	3 219 017	96 81 272 08	11	8	42 00 021 08	2 550 007	96 34 001 08	11	4
42 00 018 08	3 219 018	96 81 274 08	11	8	42 00 021 08	2 740 004	96 37 861 08	12	1
42 00 018 08	3 221	91 60 426 08	25	8	42 00 021 08	3 211	91 69 763 08	53	8
42 00 018 08	3 221 000	91 60 429 08	25	8	42 00 021 08	3 217 101	91 70 419 08	40	6
42 00 018 08	3 222	91 60 427 08	30	8	42 00 021 08	3 219 012	96 71 469 08	21	4
42 00 018 08	3 222 000	91 60 430 08	25	8	42 00 021 08	3 222	91 60 427 08	53	6
42 00 018 08	3 223	91 60 428 08	25	8	42 00 021 08	3 223	91 60 431 08	43	4
42 00 018 08	3 223	91 60 431 08	45	8	42 00 021 08	3 223 009	96 32 425 08	11	2
42 00 018 08	3 224	91 60 440 08	47	8	42 00 021 08	3 224	91 60 440 08	14	16
42 00 018 08	3 226	91 60 432 08	28	8	42 00 021 08	3 224 007	96 41 987 08	11	4
42 00 018 08	3 227 000	91 60 434 08	37	8	42 00 021 08	3 227 002	96 35 704 08	11	2
42 00 018 08	3 227 006	91 60 435 08	28	8	42 00 021 08	3 227 003	96 40 374 08	11	2
42 00 018 08	3 227 008	91 60 433 08	28	8	42 00 021 08	3 227 004	96 35 566 08	11	2
42 00 018 08	3 556 006	96 59 718 08	40	16	42 00 021 08	3 227 005	96 35 569 08	11	2
42 00 018 08	3 556 007	96 59 719 08	28	16	42 00 021 08	3 350	91 47 502 08	13	2
42 00 018 08	3 558	91 60 448 08	29	8	42 00 021 08	3 554 006	96 36 066 08	27	4

22.1.2014

etk\_en\_de\_074820 LR 11350

1077

**LIEBHERR**Numerical index  
Numerischer Index

Item	Page	Assembly	Pos.	Quantity	Item	Page	Assembly	Pos.	Quantity
42 00 021 08	3 556 007	96 59 719 08	29	4	42 11 011 08	3 227 000	91 60 434 08	43	12
42 00 021 08	3 556 008	96 36 352 08	10	2	42 11 014 08	1 140 001	96 35 222 08	11	4
42 00 021 08	3 560 010	96 39 035 08	11	2	42 11 014 08	1 140 002	96 35 224 08	9	4
42 00 021 08	3 560 012	96 39 048 08	11	2	42 11 014 08	2 200 063	96 40 646 08	5	2
42 00 021 08	3 560 014	96 39 064 08	11	2	42 11 014 08	2 391 001	96 39 496 08	160	12
42 00 021 08	3 560 016	96 39 059 08	11	2	42 11 014 08	3 211	91 69 763 08	36	2
42 00 021 08	3 560 173	96 70 721 08	11	2	42 11 014 08	3 714	91 72 402 08	78	4
42 00 021 08	3 560 174	96 70 711 08	11	2	42 11 026 08	3 217 107	96 70 706 08	11	2
42 00 021 08	3 713	91 72 401 08	41	4	42 11 026 08	3 222 002	96 45 453 08	11	2
42 00 021 08	3 714 012	96 36 472 08	9	2	42 11 028 08	3 217 102	91 70 444 08	6	1
42 00 021 08	3 714 014	96 36 475 08	5	4	42 11 028 08	3 217 103	91 70 441 08	6	1
42 00 021 08	3 714 019	96 36 747 08	8	2	42 11 032 08	3 212 000	91 72 405 08	69	2
42 00 021 08	3 714 023	96 36 496 08	3	4	42 11 032 08	3 217 102	91 70 444 08	29	1
42 00 021 08	3 715 004	96 36 141 08	11	4	42 11 032 08	3 217 103	91 70 441 08	29	1
42 00 021 08	3 715 007	96 36 142 08	11	2	42 11 033 08	3 745	91 47 532 08	7	4
42 00 021 08	3 716 003	96 35 669 08	11	2	42 11 036 08	3 360 003	96 36 114 08	32	2
42 00 021 08	3 746 004	96 37 833 08	5	2	42 11 038 08	2 340	91 47 422 08	8	4
42 00 021 08	3 811 001	96 35 734 08	11	2	42 11 039 08	3 592	91 72 406 08	14	2
42 00 021 08	3 811 002	96 35 836 08	11	6	42 11 041 08	3 360	91 47 492 08	8	2
42 00 021 08	9 338 787	93 38 787 01	88	4	42 12 011 08	1 130 007	96 38 655 08	13	24
42 00 021 08	9 338 788	93 38 788 01	88	4	42 12 011 08	1 140	91 47 027 08	72	24
42 00 024 01	9 338 789	93 38 789 01	44	1	42 12 013 08	2 925 007	96 38 882 08	7	2
42 00 024 08	1 140 001	96 35 222 08	7	2	42 12 013 08	2 925 150	96 74 714 08	12	1
42 00 024 08	1 400	91 47 030 08	20	4	42 12 013 08	2 925 304	96 40 362 08	12	1
42 00 024 08	1 410	91 47 031 08	20	4	42 12 013 08	2 925 322	96 40 458 08	12	1
42 00 024 08	1 630	91 47 033 08	4	16	42 12 019 08	2 744	91 47 530 08	3	2
42 00 024 08	2 103	91 47 416 08	7	32	42 12 024 08	2 103	91 47 416 08	16	2
42 00 024 08	3 554 005	96 36 063 08	16	2	42 12 024 08	2 200 055	96 39 569 08	5	4
42 00 024 08	3 556 006	96 59 718 08	16	2	42 12 024 08	2 550	91 47 444 08	24	4
42 00 024 08	3 560 030	96 37 159 08	6	2	42 12 024 08	3 554 005	96 36 063 08	20	2
42 00 028 08	2 102 014	96 39 607 08	4	2	42 12 024 08	3 556 006	96 59 718 08	27	2
42 00 028 08	3 217 102	91 70 444 08	44	2	42 12 024 08	3 556 007	96 59 719 08	38	4
42 00 028 08	3 217 103	91 70 441 08	44	2	42 12 024 08	3 713	91 72 401 08	48	4
42 00 028 08	3 218 103	96 70 586 08	15	2	42 15 000 08	2 391 001	96 39 496 08	166	16
42 00 028 08	3 218 105	96 70 738 08	15	2	42 15 001 08	2 391 037	96 24 918 08	5	2
42 00 028 08	3 711	91 72 407 08	11	6	42 15 002 08	2 391 001	96 39 496 08	161	10
42 00 029 08	1 400	91 47 030 08	14	38	42 15 003 08	1 400	91 47 030 08	30	20
42 00 029 08	1 410	91 47 031 08	14	38	42 15 003 08	1 410	91 47 031 08	30	20
42 00 029 08	3 744	91 49 085 08	6	48	42 15 003 08	2 212	91 47 435 08	3	4
42 00 035 08	3 554 006	96 36 066 08	44	1	42 15 003 08	3 745	91 47 532 08	31	8
42 00 037 08	1 140	91 47 027 08	33	1	42 15 003 08	3 745 008	96 36 692 08	(6)	2
42 00 037 08	2 310	91 47 418 08	10	4	42 15 004 08	2 391	91 50 927 08	161	6
42 00 037 08	2 320	91 47 419 08	10	4	42 15 006 08	1 400	91 47 030 08	28	86
42 00 038 08	2 550	91 47 444 08	61	2	42 15 006 08	1 410	91 47 031 08	28	86
42 00 040 08	3 711	91 72 407 08	33	1	42 15 006 08	2 730 001	96 36 111 08	8	2
42 00 043 08	2 550	91 47 444 08	32	2	42 15 010 08	2 391 001	96 39 496 08	168	2
42 00 501 08	3 930 149	96 36 586 08	154	1	42 16 004 08	2 200 061	96 40 021 08	9	4
42 00 501 08	3 930 507	96 36 589 08	268	4	42 16 004 08	2 200 063	96 40 646 08	10	8
42 00 506 08	3 556 007	96 59 719 08	62	6	42 16 004 08	2 933	91 47 470 08	12	4
42 00 513 08	3 212	91 72 404 08	25	16	42 16 006 01	2 103	91 47 416 08	11	8
42 00 527 01	9 653 375	96 53 375 08	2	1	42 16 006 01	2 200 000	91 50 992 08	41	25
42 00 527 01	9 653 380	96 53 380 08	3	2	42 16 006 01	2 790 701	91 55 739 08	23	5
42 00 607 05	3 218 103	96 70 586 08	57	8	42 16 006 01	2 810	91 56 933 08	8	8
42 00 607 05	3 219 012	96 71 469 08	60	6	42 16 006 01	2 933	91 47 470 08	17	6
42 03 001 08	9 688 228	96 88 228 01	14	4	42 16 006 01	3 217 104	96 70 849 08	13	2
42 06 001 08	3 554 006	96 36 066 08	54	20	42 16 006 01	3 713	91 72 401 08	79	4
42 06 004 08	2 391 001	96 39 496 08	173	8	42 16 007 01	2 200 000	91 50 992 08	134	4
42 10 006 08	3 215 003	91 47 489 08	19	7	42 16 007 01	2 310 001	96 35 725 08	15	28
42 10 006 08	3 215 004	91 51 840 08	19	7	42 16 007 01	2 320 001	96 36 140 08	15	30
42 11 006 08	2 200 061	96 40 021 08	6	2	42 16 007 01	2 340	91 47 422 08	13	4

22.1.2014

etk\_en\_de\_074820 LR 11350

1078

**LIEBHERR**Numerical index  
Numerischer Index

Item	Page	Assembly	Pos.	Quantity	Item	Page	Assembly	Pos.	Quantity
42 16 007 01	2 391 001	96 39 496 08	167	2	42 18 007 08	2 510 250	91 47 443 08	36	40
42 16 007 01	2 744	91 47 530 08	17	16	42 18 007 08	2 510 251	96 33 900 08	3	4
42 16 009 01	2 103	91 47 416 08	70	2	42 18 007 08	2 510 252	96 33 901 08	4	20
42 16 009 01	2 391 001	96 39 496 08	163	16	42 18 007 08	2 510 253	96 33 902 08	3	4
42 16 009 01	2 670	91 47 451 08	4	4	42 18 007 08	2 510 254	96 33 903 08	3	4
42 16 009 01	2 671	91 47 452 08	8	4	42 18 007 08	2 510 259	96 33 908 08	3	4
42 16 009 01	2 790 701	91 55 739 08	40	28	42 18 007 08	2 510 261	96 36 145 08	3	4
42 16 009 01	3 211 012	96 70 704 08	15	24	42 18 007 08	2 510 266	96 41 429 08	3	4
42 16 010 08	2 391 001	96 39 496 08	164	10	42 18 007 08	2 533 025	96 40 724 08	19	6
42 16 011 08	2 671 005	96 35 507 08	5	4	42 18 007 08	2 541	91 51 735 08	31	14
42 16 013 08	2 200 000	91 50 992 08	37	2	42 18 007 08	2 550	91 47 444 08	58	8
42 16 013 08	2 391	91 50 927 08	164	2	42 18 007 08	2 810 001	96 52 918 08	15	8
42 16 014 08	3 554 005	96 36 063 08	15	2	42 18 007 08	3 211	91 69 763 08	44	10
42 16 014 08	3 556 006	96 59 718 08	15	2	42 18 007 08	3 217 104	96 70 849 08	30	5
42 16 025	1 711 025	91 50 229 08	4	2	42 18 007 08	3 219 015	91 69 766 08	(5)	6
42 16 025	2 103 001	96 38 134 08	6	11	42 18 007 08	3 221	91 60 426 08	29	11
42 16 025	2 200 000	91 50 992 08	45	206	42 18 007 08	3 221 000	91 60 429 08	29	11
42 16 025	2 200 056	96 34 381 08	13	20	42 18 007 08	3 222	91 60 427 08	32	22
42 16 025	2 200 057	96 34 382 08	13	20	42 18 007 08	3 222 000	91 60 430 08	29	16
42 16 025	2 200 058	96 34 383 08	13	20	42 18 007 08	3 223	91 60 428 08	29	16
42 16 025	2 200 059	96 34 384 08	8	11	42 18 007 08	3 223	91 60 431 08	29	16
42 16 025	2 200 064	96 32 574 08	13	20	42 18 007 08	3 292	91 75 318 08	10	8
42 16 025	2 200 070	96 42 441 08	11	14	42 18 007 08	3 556 006	96 59 718 08	50	6
42 16 025	2 310 001	96 35 725 08	21	23	42 18 007 08	3 558	91 60 448 08	25	24
42 16 025	2 320 001	96 36 140 08	21	23	42 18 007 08	3 592 001	96 80 256 08	13	8
42 16 025	2 340	91 47 422 08	17	19	42 18 007 08	3 715	91 60 443 08	30	16
42 16 025	2 391	91 50 927 08	168	4	42 18 007 08	3 716	91 60 444 08	43	6
42 16 025	2 550	91 47 444 08	71	2	42 18 009 08	1 130 008	96 38 102 08	22	8
42 16 025	2 671	91 47 452 08	18	18	42 18 009 08	2 103	91 47 416 08	50	48
42 16 025	2 790 701	91 55 739 08	13	23	42 18 009 08	2 391	91 50 927 08	166	22
42 16 025	3 211	91 69 763 08	77	54	42 18 009 08	2 391 035	96 33 658 08	28	34
42 16 025	3 217 101	91 70 419 08	18	12	42 18 009 08	2 392	91 47 434 08	54	25
42 16 025	3 217 102	91 70 444 08	45	12	42 18 009 08	2 393	91 55 593 08	41	62
42 16 025	3 217 103	91 70 441 08	45	12	42 18 009 08	2 502	91 47 459 08	19	2
42 16 025	3 217 104	96 70 849 08	27	4	42 18 009 08	2 978 300	91 47 442 08	20	2
42 16 025	3 713	91 72 401 08	72	71	42 18 009 08	2 978 300	91 47 442 08	36	2
42 16 025	3 714	91 72 402 08	72	55	42 18 009 08	3 211	91 69 763 08	41	102
42 16 025	3 715	91 60 443 08	39	44	42 18 009 08	3 211 012	96 70 704 08	21	4
42 16 025	3 716	91 60 444 08	31	44	42 18 009 08	3 212	91 72 404 08	39	6
42 16 025	3 780 214	96 80 825 08	13	4	42 18 009 08	3 212 001	96 36 771 08	8	6
42 16 025	3 780 236	96 80 998 08	16	4	42 18 009 08	3 217 102	91 70 444 08	64	2
42 18 005 08	2 920 630	96 45 212 08	15	12	42 18 009 08	3 217 103	91 70 441 08	64	2
42 18 006 08	2 200 000	91 50 992 08	56	6	42 18 009 08	3 217 104	96 70 849 08	24	4
42 18 006 08	2 510 250	91 47 443 08	42	2	42 18 009 08	3 217 107	96 70 706 08	6	4
42 18 006 08	2 510 260	96 33 909 08	8	2	42 18 009 08	3 218 101	96 70 585 08	51	4
42 18 006 08	2 541	91 51 735 08	41	4	42 18 009 08	3 218 103	96 70 586 08	13	4
42 18 006 08	2 657	91 47 448 08	10	4	42 18 009 08	3 218 105	96 70 738 08	13	4
42 18 006 08	2 810 001	96 52 918 08	12	3	42 18 009 08	3 219 016	96 81 271 08	21	16
42 18 006 08	3 780 236	96 80 998 08	18	4	42 18 009 08	3 219 017	96 81 272 08	21	16
42 18 006 08	3 930 335	96 37 478 08	218	2	42 18 009 08	3 219 018	96 81 274 08	21	16
42 18 006 08	3 930 524	96 37 720 08	181	2	42 18 009 08	3 221	91 60 426 08	30	6
42 18 006 08	3 930 560	96 36 230 08	(4)	3	42 18 009 08	3 221 000	91 60 429 08	30	5
42 18 007 08	1 100 007	96 36 741 08	17	12	42 18 009 08	3 222	91 60 427 08	25	13
42 18 007 08	1 130 008	96 38 102 08	21	4	42 18 009 08	3 222 000	91 60 430 08	30	14
42 18 007 08	1 400	91 47 030 08	91	8	42 18 009 08	3 222 002	96 45 453 08	6	4
42 18 007 08	1 410	91 47 031 08	91	8	42 18 009 08	3 223	91 60 428 08	30	13
42 18 007 08	2 102 013	96 39 494 08	10	8	42 18 009 08	3 223	91 60 431 08	30	14
42 18 007 08	2 200 000	91 50 992 08	81	36	42 18 009 08	3 224	91 60 440 08	37	20
42 18 007 08	2 391	91 50 927 08	170	2	42 18 009 08	3 226	91 60 432 08	20	15
42 18 007 08	2 391 024	96 34 360 08	4	8	42 18 009 08	3 227 000	91 60 434 08	20	40

22.1.2014

etk\_en\_de\_074820 LR 11350

1079

**LIEBHERR**Numerical index  
Numerischer Index

Item	Page	Assembly	Pos.	Quantity	Item	Page	Assembly	Pos.	Quantity
42 18 009 08	3 227 006	91 60 435 08	20	39	42 19 161 08	2 200 000	91 50 992 08	77	8
42 18 009 08	3 227 008	91 60 433 08	20	40	42 39 020 08	9 335 964	93 35 964 01	75	12
42 18 009 08	3 291	91 72 398 08	10	8	42 39 020 08	9 686 585	96 86 585 01	75	12
42 18 009 08	3 558	91 60 448 08	13	4	42 39 025 08	9 684 196	96 84 196 01	17	12
42 18 009 08	3 713	91 72 401 08	29	91	42 39 112 01	9 338 787	93 38 787 01	18	18
42 18 009 08	3 714	91 72 402 08	40	94	42 39 112 01	9 338 787	93 38 787 01	81	8
42 18 009 08	3 715	91 60 443 08	16	42	42 39 112 01	9 338 788	93 38 788 01	18	18
42 18 009 08	3 716	91 60 444 08	25	30	42 39 112 01	9 338 788	93 38 788 01	81	8
42 18 009 08	3 780 214	96 80 825 08	14	2	42 39 116 01	9 338 787	93 38 787 01	22	12
42 18 009 08	3 780 236	96 80 998 08	12	12	42 39 116 01	9 338 788	93 38 788 01	22	12
42 18 009 08	3 978 005	91 60 393 08	8	4	42 39 120 01	9 338 789	93 38 789 01	39	4
42 18 010 08	1 140	91 47 027 08	77	12	42 40 004 08	1 830 061	92 89 739 08	4	10
42 18 010 08	2 200 000	91 50 992 08	151	16	42 40 005 08	2 920 200	96 34 536 08	12	3
42 18 010 08	2 391 024	96 34 360 08	8	10	42 40 005 08	2 920 260	96 34 537 08	12	3
42 18 010 08	2 391 035	96 33 658 08	24	30	42 40 005 08	2 920 334	96 34 538 08	12	3
42 18 010 08	2 392	91 47 434 08	52	8	42 40 005 08	2 920 350	96 34 539 08	12	3
42 18 010 08	3 211 012	96 70 704 08	18	20	42 40 005 08	2 970	91 55 596 08	33	6
42 18 010 08	3 212	91 72 404 08	44	2	42 40 005 08	2 970	91 55 596 08	66	10
42 18 010 08	3 212 001	96 36 771 08	11	2	42 40 005 08	2 975 000	91 47 420 08	53	4
42 18 010 08	3 780 214	96 80 825 08	11	32	42 40 005 08	2 975 114	91 47 421 08	53	4
42 18 010 08	9 653 369	96 53 369 08	2	2	42 40 005 08	2 975 153	91 47 503 08	53	4
42 18 011 08	2 391	91 50 927 08	167	8	42 40 005 08	2 975 300	91 47 495 08	53	4
42 18 011 08	2 391 001	96 39 496 08	169	2	42 40 005 08	2 975 400	91 47 795 08	53	4
42 18 011 08	2 391 035	96 33 658 08	22	12	42 40 005 08	3 920 010	96 34 540 08	12	3
42 18 011 08	2 670	91 47 451 08	6	32	42 40 005 08	3 920 011	96 34 541 08	12	3
42 18 011 08	2 671	91 47 452 08	10	32	42 40 007 08	1 970 000	91 47 041 08	5	4
42 18 011 08	2 933	91 47 470 08	14	2	42 40 007 08	2 502	91 47 459 08	21	2
42 18 011 08	3 211	91 69 763 08	34	24	42 40 007 08	5 104 385	51 04 385 08	16	2
42 18 011 08	3 212	91 72 404 08	7	8	42 40 007 08	5 106 691	51 06 691 08	5	4
42 18 011 08	3 212 000	91 72 405 08	32	8	42 40 008 08	2 550	91 47 444 08	27	4
42 18 011 08	3 214	91 72 396 08	18	8	42 40 009 08	3 211 002	92 88 302 08	4	2
42 18 011 08	3 217 101	91 70 419 08	8	32	42 40 012 08	3 745	91 47 532 08	38	16
42 18 011 08	3 217 102	91 70 444 08	52	4	42 41 006 08	5 102 306	51 02 306 08	8	6
42 18 011 08	3 217 103	91 70 441 08	52	4	42 50 510 08	2 102 014	96 39 607 08	11	2
42 18 011 08	3 218 101	96 70 585 08	8	8	42 51 004 08	2 913 003	96 20 599 08	3	4
42 18 011 08	3 218 103	96 70 586 08	23	8	42 51 005 08	2 913 100	91 23 538 08	6	12
42 18 011 08	3 218 105	96 70 738 08	23	8	42 51 005 08	2 922 001	92 84 311 08	17	10
42 18 011 08	3 221	91 60 426 08	9	16	42 51 005 08	3 930 001	96 76 348 08	8	4
42 18 011 08	3 221 000	91 60 429 08	9	16	42 51 005 08	3 930 149	96 36 586 08	267	4
42 18 011 08	3 222	91 60 427 08	14	16	42 51 005 08	3 930 524	96 37 720 08	283	16
42 18 011 08	3 222 000	91 60 430 08	9	16	42 51 005 08	3 930 531	96 37 672 08	283	20
42 18 011 08	3 223	91 60 428 08	9	16	42 51 005 08	3 930 567	96 37 859 08	275	4
42 18 011 08	3 223	91 60 431 08	9	16	42 51 007 08	2 913 100	91 23 538 08	14	4
42 18 011 08	3 224	91 60 440 08	22	16	42 51 007 08	2 913 102	92 32 870 08	6	8
42 18 011 08	3 226	91 60 432 08	9	16	42 51 007 08	2 920 110	96 41 100 08	282	24
42 18 011 08	3 227 000	91 60 434 08	9	16	42 51 007 08	2 920 448	96 40 440 08	282	24
42 18 011 08	3 227 006	91 60 435 08	9	16	42 51 007 08	2 920 449	96 36 948 08	282	24
42 18 011 08	3 227 008	91 60 433 08	9	16	42 52 205 08	2 913	91 32 850 08	13	4
42 18 011 08	3 554 005	96 36 063 08	6	24	42 52 205 08	2 913 005	96 20 731 08	7	20
42 18 011 08	3 556 006	96 59 718 08	6	16	42 52 205 08	2 913 005	96 28 696 08	7	12
42 18 011 08	3 557	91 47 510 08	6	16	42 52 205 08	2 913 007	96 20 763 08	5	3
42 18 011 08	3 557	91 47 510 08	11	16	42 52 205 08	2 913 009	91 04 705 08	13	4
42 18 011 08	3 558	91 60 448 08	6	16	42 52 205 08	2 932 197	96 44 568 08	17	21
42 18 011 08	3 713	91 72 401 08	36	32	42 52 205 08	3 930 507	96 36 589 08	269	4
42 18 011 08	3 715	91 60 443 08	19	16	42 52 207 08	2 920 630	96 45 212 08	14	6
42 18 011 08	3 716	91 60 444 08	20	16	42 52 207 08	2 925 003	96 80 918 08	32	8
42 18 013 08	2 391 001	96 39 496 08	165	8	42 52 207 08	2 932 082	96 57 384 08	56	58
42 18 015 08	2 740 004	96 37 861 08	11	2	42 52 207 08	3 930 149	96 36 586 08	155	1
42 18 021 08	3 218 101	96 70 585 08	44	16	42 52 208 08	2 780 900	91 47 543 08	3	4
42 18 024 08	3 745	91 47 532 08	26	4	42 52 208 08	2 835 003	91 55 855 08	32	1

22.1.2014

etk\_en\_de\_074820 LR 11350

1080

**LIEBHERR**Numerical index  
Numerischer Index

Item	Page	Assembly	Pos.	Quantity	Item	Page	Assembly	Pos.	Quantity
42 52 210 08	1 830 102	92 26 483 08	4	12	42 80 078 08	3 554 006	96 36 066 08	31	2
42 52 210 08	2 533 035	96 53 282 08	262	12	42 80 078 08	3 556 007	96 59 719 08	35	2
42 52 210 08	2 835 003	91 55 855 08	21	4	42 80 078 08	3 714	91 72 402 08	33	2
42 52 210 08	2 913 004	96 20 460 08	7	2	42 80 083 08	2 550	91 47 444 08	16	8
42 52 210 08	2 932 082	96 57 384 08	76	2	42 80 083 08	3 714	91 72 402 08	34	2
42 80 006 08	5 400 061	54 00 061 08	12	1	42 80 093 08	3 746 003	96 37 779 08	11	2
42 80 009 08	2 200 063	96 40 646 08	6	1	42 80 099 08	9 338 813	93 38 813 01	25	1
42 80 033 08	9 335 964	93 35 964 01	56	3	42 80 099 08	9 684 808	96 84 808 01	25	1
42 80 033 08	9 686 585	96 86 585 01	56	3	42 80 099 08	9 685 768	96 85 768 01	25	1
42 80 042 08	3 212	91 72 404 08	20	2	42 80 101 08	3 212 000	91 72 405 08	7	1
42 80 049 08	3 221	91 60 426 08	37	8	42 80 101 08	3 214	91 72 396 08	7	8
42 80 049 08	3 221 000	91 60 429 08	37	8	42 80 101 08	3 224 004	96 36 058 08	6	2
42 80 049 08	3 222	91 60 427 08	37	12	42 80 101 08	3 554 005	96 36 063 08	11	2
42 80 049 08	3 222 000	91 60 430 08	37	10	42 80 101 08	3 556 006	96 59 718 08	11	2
42 80 049 08	3 223	91 60 428 08	37	10	42 80 101 08	3 713	91 72 401 08	9	2
42 80 049 08	3 223	91 60 431 08	37	10	42 80 101 08	3 714 021	96 84 543 08	5	2
42 80 049 08	9 338 813	93 38 813 01	11	1	42 80 103 08	2 652 007	92 68 928 08	3	2
42 80 049 08	9 684 808	96 84 808 01	11	1	42 80 105 08	9 338 787	93 38 787 01	9	1
42 80 050 08	9 335 964	93 35 964 01	41	3	42 80 105 08	9 338 788	93 38 788 01	9	1
42 80 050 08	9 686 585	96 86 585 01	41	3	42 80 113 08	3 214 007	96 34 522 08	3	2
42 80 052 08	9 335 964	93 35 964 01	72	1	42 80 113 08	3 550 026	96 33 106 08	3	2
42 80 052 08	9 686 585	96 86 585 01	72	1	42 81 017 08	X1032632	10 32 632 3	16	2
42 80 056 08	2 550 007	96 34 001 08	7	2	42 81 022 08	5 701 129	57 01 129 08	12	1
42 80 056 08	3 223 009	96 32 425 08	7	1	42 81 025 08	5 400 565	54 00 565 08	4	1
42 80 056 08	3 227 002	96 35 704 08	7	1	42 81 028 08	9 685 768	96 85 768 01	76	2
42 80 056 08	3 227 003	96 40 374 08	7	1	42 81 035 08	9 338 813	93 38 813 01	6	1
42 80 056 08	3 227 004	96 35 566 08	7	1	42 81 035 08	9 684 808	96 84 808 01	6	1
42 80 056 08	3 227 005	96 35 569 08	7	1	42 81 037 08	9 335 964	93 35 964 01	67	1
42 80 056 08	3 556 007	96 59 719 08	56	2	42 81 037 08	9 338 787	93 38 787 01	47	2
42 80 056 08	3 556 008	96 36 352 08	7	1	42 81 037 08	9 338 788	93 38 788 01	47	2
42 80 056 08	3 560 010	96 39 035 08	7	1	42 81 037 08	9 686 585	96 86 585 01	67	1
42 80 056 08	3 560 012	96 39 048 08	7	1	42 81 047 08	X1022006	10 22 006 0	29	1
42 80 056 08	3 560 014	96 39 064 08	7	1	42 81 049 01	9 685 768	96 85 768 01	78	2
42 80 056 08	3 560 016	96 39 059 08	7	1	42 81 053 08	3 746 003	96 37 779 08	6	4
42 80 056 08	3 560 173	96 70 721 08	7	1	42 81 102 01	9 338 787	93 38 787 01	61	2
42 80 056 08	3 560 174	96 70 711 08	7	1	42 81 102 01	9 338 788	93 38 788 01	61	2
42 80 056 08	3 714 019	96 36 747 08	6	1	42 81 107 01	9 338 813	93 38 813 01	24	1
42 80 056 08	3 715 007	96 36 142 08	7	1	42 81 107 01	9 684 808	96 84 808 01	24	1
42 80 056 08	3 811 001	96 35 734 08	7	1	42 81 107 01	9 685 768	96 85 768 01	24	1
42 80 056 08	3 811 002	96 35 836 08	7	1	42 96 060 01	9 685 768	96 85 768 01	74	2
42 80 056 08	9 338 787	93 38 787 01	64	1	43 11 037 08	2 744	91 47 530 08	22	10
42 80 056 08	9 338 788	93 38 788 01	64	1	43 11 037 08	3 291	91 72 398 08	11	4
42 80 058 08	3 222	91 60 427 08	9	2	43 11 037 08	3 292	91 75 318 08	11	4
42 80 061 08	2 655	91 47 954 08	8	4	43 20 019 08	5 718 420	57 18 420 08	12	1
42 80 061 08	2 657	91 47 448 08	4	3	43 20 034 08	5 718 420	57 18 420 08	13	1
42 80 061 08	3 215 003	91 47 489 08	15	4	43 20 053 08	2 550	91 47 444 08	55	4
42 80 061 08	3 215 004	91 51 840 08	15	4	43 20 053 08	3 745 002	92 17 236 08	12	2
42 80 061 08	3 556 007	96 59 719 08	48	2	43 20 053 08	3 745 003	92 17 237 08	12	2
42 80 061 08	3 713	91 72 401 08	77	2	43 20 057 08	2 310	91 47 418 08	8	4
42 80 061 08	3 715	91 60 443 08	21	4	43 20 057 08	2 320	91 47 419 08	8	4
42 80 061 08	3 716	91 60 444 08	14	4	43 20 057 08	3 592	91 72 406 08	18	16
42 80 063 08	3 714 012	96 36 472 08	5	1	43 20 057 08	3 592 001	96 80 256 08	6	6
42 80 063 08	3 715 004	96 36 141 08	7	2	43 20 068 08	2 744	91 47 530 08	30	2
42 80 063 08	3 716 003	96 35 669 08	7	1	43 20 079 08	9 685 783	96 85 783 01	2	2
42 80 072 08	3 811 001	96 35 734 08	15	1	43 20 080 08	2 102 012	96 37 928 08	38	8
42 80 072 08	3 815	91 52 686 08	6	2	43 20 091 08	2 744	91 47 530 08	13	2
42 80 073 08	2 102 010	91 47 415 08	24	8	43 20 131 08	2 740 004	96 37 861 08	6	1
42 80 073 08	9 338 789	93 38 789 01	18	5	43 20 133 08	2 102 010	91 47 415 08	25	2
42 80 075 08	3 714	91 72 402 08	32	2	43 30 016 08	2 200 061	96 40 021 08	7	2
42 80 075 08	X1030134	10 30 134 2	370	10	43 30 022 08	1 400	91 47 030 08	73	2

22.1.2014

etk\_en\_de\_074820 LR 11350

1081

**LIEBHERR**Numerical index  
Numerischer Index

Item	Page	Assembly	Pos.	Quantity	Item	Page	Assembly	Pos.	Quantity
43 30 022 08	1 410	91 47 031 08	73	2	43 30 090 08	3 554 006	96 36 066 08	48	1
43 30 034 08	1 140 001	96 35 222 08	31	4	43 30 090 08	3 556 007	96 59 719 08	52	1
43 30 050 08	1 130 007	96 38 655 08	8	8	43 30 090 08	3 592 004	96 79 622 08	6	1
43 30 050 08	1 140 001	96 35 222 08	12	4	43 30 090 08	3 711	91 72 407 08	27	2
43 30 050 08	1 140 002	96 35 224 08	10	4	43 30 090 08	3 713	91 72 401 08	47	4
43 30 050 08	3 211	91 69 763 08	37	2	43 30 090 08	3 745 002	92 17 236 08	7	1
43 30 052 08	1 140	91 47 027 08	73	8	43 30 090 08	3 745 003	92 17 237 08	7	1
43 30 052 08	2 370	91 47 429 08	5	4	43 30 090 08	3 746 001	96 70 588 08	22	2
43 30 055 08	1 140	91 47 027 08	29	8	43 30 101 08	2 550	91 47 444 08	49	4
43 30 059 08	3 211	91 69 763 08	97	4	43 30 101 08	3 212 000	91 72 405 08	12	2
43 30 063 08	3 217 101	91 70 419 08	41	6	43 30 101 08	3 711	91 72 407 08	29	1
43 30 065 08	2 102 010	91 47 415 08	52	2	43 30 103 08	2 103	91 47 416 08	28	4
43 30 065 08	2 103	91 47 416 08	48	8	43 30 103 08	2 200 000	91 50 992 08	153	4
43 30 065 08	2 740 004	96 37 861 08	13	1	43 30 103 08	2 550	91 47 444 08	9	6
43 30 065 08	2 925 007	96 38 882 08	8	2	43 30 103 08	3 360	91 47 492 08	10	2
43 30 065 08	2 925 150	96 74 714 08	13	1	43 30 103 08	3 360 003	96 36 114 08	31	2
43 30 065 08	2 925 304	96 40 362 08	13	1	43 30 103 08	3 554 005	96 36 063 08	27	2
43 30 065 08	2 925 322	96 40 458 08	13	1	43 30 103 08	3 556 006	96 59 718 08	59	2
43 30 065 08	3 211	91 69 763 08	54	8	43 30 103 08	3 714 008	96 36 682 08	10	2
43 30 065 08	3 217 102	91 70 444 08	34	8	43 30 105 08	3 217 102	91 70 444 08	17	2
43 30 065 08	3 217 103	91 70 441 08	34	4	43 30 105 08	3 217 103	91 70 441 08	17	2
43 30 065 08	3 218 103	96 70 586 08	26	2	43 30 105 08	3 218 101	96 70 585 08	33	2
43 30 065 08	3 218 105	96 70 738 08	26	2	43 30 105 08	3 556 006	96 59 718 08	55	2
43 30 065 08	3 222	91 60 427 08	52	6	43 30 105 08	3 714 009	96 36 683 08	10	4
43 30 065 08	3 350	91 47 502 08	14	2	43 30 108 08	3 211	91 69 763 08	18	2
43 30 065 08	3 713	91 72 401 08	42	4	43 30 108 08	3 217 101	91 70 419 08	23	2
43 30 065 08	3 745	91 47 532 08	32	4	43 30 108 08	3 227 000	91 60 434 08	34	2
43 30 069 08	3 219 012	96 71 469 08	22	4	43 30 108 08	3 713	91 72 401 08	22	2
43 30 076 08	2 310	91 47 418 08	4	2	43 30 112 08	1 140	91 47 027 08	17	4
43 30 076 08	2 320	91 47 419 08	4	2	43 30 112 08	2 102 010	91 47 415 08	26	12
43 30 077 08	1 140 001	96 35 222 08	8	2	43 30 112 08	2 103	91 47 416 08	34	4
43 30 077 08	3 745	91 47 532 08	13	4	43 30 112 08	2 340	91 47 422 08	9	4
43 30 078 08	3 219 012	96 71 469 08	55	2	43 30 112 08	3 217 101	91 70 419 08	28	4
43 30 078 08	3 221	91 60 426 08	23	2	43 30 112 08	3 222	91 60 427 08	7	2
43 30 078 08	3 221 000	91 60 429 08	23	2	43 30 112 08	3 224	91 60 440 08	40	1
43 30 078 08	3 222 000	91 60 430 08	23	2	43 30 112 08	3 360	91 47 492 08	9	2
43 30 078 08	3 223	91 60 428 08	23	2	43 30 115 08	2 730 001	96 36 111 08	6	1
43 30 078 08	3 223	91 60 431 08	23	2	43 30 115 08	3 745	91 47 532 08	29	2
43 30 080 08	3 217 107	96 70 706 08	10	2	43 30 115 08	3 746 003	96 37 779 08	16	4
43 30 080 08	3 222 002	96 45 453 08	10	2	43 31 007 08	1 140	91 47 027 08	41	3
43 30 082 08	2 550	91 47 444 08	74	2	43 31 007 08	1 140 001	96 35 222 08	(2)	1
43 30 088 08	2 102 014	96 39 607 08	5	2	43 31 007 08	2 200 063	96 40 646 08	8	1
43 30 088 08	2 744	91 47 530 08	4	4	43 31 009 08	1 740 003	96 59 053 08	4	4
43 30 088 08	3 217 102	91 70 444 08	7	3	43 31 009 08	2 102 010	91 47 415 08	27	6
43 30 088 08	3 217 103	91 70 441 08	7	3	43 31 009 08	2 200 000	91 50 992 08	147	5
43 30 088 08	3 218 101	96 70 585 08	55	2	43 31 009 08	2 200 070	96 42 441 08	13	1
43 30 088 08	3 218 103	96 70 586 08	16	2	43 31 009 08	2 730 001	96 36 111 08	15	1
43 30 088 08	3 218 105	96 70 738 08	16	2	43 31 009 08	3 211	91 69 763 08	38	4
43 30 088 08	3 554 005	96 36 063 08	37	4	43 31 009 08	3 212 000	91 72 405 08	9	4
43 30 088 08	3 711	91 72 407 08	12	4	43 31 009 08	3 215 003	91 47 489 08	5	2
43 30 090 08	2 125	91 47 417 08	8	8	43 31 009 08	3 215 004	91 51 840 08	5	2
43 30 090 08	2 200 055	96 39 569 08	6	2	43 31 009 08	3 217 101	91 70 419 08	36	4
43 30 090 08	2 200 060	96 34 386 08	11	4	43 31 009 08	3 221	91 60 426 08	31	10
43 30 090 08	2 310	91 47 418 08	11	4	43 31 009 08	3 221 000	91 60 429 08	31	10
43 30 090 08	2 320	91 47 419 08	11	4	43 31 009 08	3 222	91 60 427 08	18	8
43 30 090 08	3 212	91 72 404 08	31	2	43 31 009 08	3 222 000	91 60 430 08	31	10
43 30 090 08	3 212 000	91 72 405 08	14	4	43 31 009 08	3 223	91 60 428 08	31	10
43 30 090 08	3 217 102	91 70 444 08	48	1	43 31 009 08	3 223	91 60 431 08	31	10
43 30 090 08	3 217 103	91 70 441 08	48	1	43 31 009 08	3 224	91 60 440 08	12	4
43 30 090 08	3 224 004	96 36 058 08	10	2	43 31 009 08	3 226	91 60 432 08	27	4

22.1.2014

etk\_en\_de\_074820 LR 11350

1082

**LIEBHERR**Numerical index  
Numerischer Index



Item	Page	Assembly	Pos.	Quantity	Item	Page	Assembly	Pos.	Quantity
43 31 009 08	3 227 000	91 60 434 08	27	4	43 31 050 08	3 217 101	91 70 419 08	54	2
43 31 009 08	3 227 006	91 60 435 08	27	4	43 31 050 08	3 218 103	96 70 586 08	58	2
43 31 009 08	3 227 008	91 60 433 08	27	4	43 31 050 08	3 223 009	96 32 425 08	8	1
43 31 009 08	3 554 006	96 36 066 08	30	2	43 31 050 08	3 224	91 60 440 08	42	2
43 31 009 08	3 556 006	96 59 718 08	24	4	43 31 050 08	3 224 007	96 41 987 08	8	3
43 31 009 08	3 556 007	96 59 719 08	47	2	43 31 050 08	3 227 000	91 60 434 08	36	2
43 31 009 08	3 558	91 60 448 08	20	4	43 31 050 08	3 227 002	96 35 704 08	8	1
43 31 009 08	3 711	91 72 407 08	38	1	43 31 050 08	3 227 003	96 40 374 08	8	1
43 31 009 08	3 714	91 72 402 08	45	8	43 31 050 08	3 227 004	96 35 566 08	8	1
43 31 009 08	3 715	91 60 443 08	3	8	43 31 050 08	3 227 005	96 35 569 08	8	1
43 31 009 08	3 716	91 60 444 08	17	8	43 31 050 08	3 350	91 47 502 08	5	8
43 31 012 08	1 300	91 25 321 08	7	4	43 31 050 08	3 554 005	96 36 063 08	4	4
43 31 012 08	1 400	91 47 030 08	70	11	43 31 050 08	3 556 006	96 59 718 08	4	6
43 31 012 08	1 410	91 47 031 08	70	11	43 31 050 08	3 556 008	96 36 352 08	5	1
43 31 012 08	2 200 000	91 50 992 08	85	2	43 31 050 08	3 557	91 47 510 08	4	4
43 31 012 08	2 740 004	96 36 289 08	8	1	43 31 050 08	3 558	91 60 448 08	4	4
43 31 012 08	3 218 101	96 70 585 08	56	2	43 31 050 08	3 560	91 52 616 08	7	40
43 31 012 08	3 218 103	96 70 586 08	6	1	43 31 050 08	3 560 010	96 39 035 08	8	1
43 31 012 08	3 218 105	96 70 738 08	6	1	43 31 050 08	3 560 012	96 39 048 08	8	1
43 31 012 08	3 219 012	96 71 469 08	52	2	43 31 050 08	3 560 014	96 39 064 08	8	1
43 31 012 08	3 350	91 47 502 08	15	2	43 31 050 08	3 560 016	96 39 059 08	8	1
43 31 012 08	3 554 006	96 36 066 08	47	1	43 31 050 08	3 560 173	96 70 721 08	8	1
43 31 025 08	2 102 010	91 47 415 08	83	2	43 31 050 08	3 560 174	96 70 711 08	8	1
43 31 025 08	2 200 000	91 50 992 08	140	14	43 31 050 08	3 711	91 72 407 08	35	2
43 31 025 08	2 310	91 47 418 08	12	4	43 31 050 08	3 714 008	96 36 682 08	13	2
43 31 025 08	2 320	91 47 419 08	12	4	43 31 050 08	3 714 009	96 36 683 08	13	4
43 31 025 08	3 211	91 69 763 08	112	2	43 31 050 08	3 714 012	96 36 472 08	7	1
43 31 025 08	3 212	91 72 404 08	34	3	43 31 050 08	3 714 019	96 36 747 08	5	1
43 31 025 08	3 214	91 72 396 08	11	2	43 31 050 08	3 714 021	96 84 543 08	6	2
43 31 025 08	3 217 102	91 70 444 08	70	1	43 31 050 08	3 714 024	96 37 313 08	5	2
43 31 025 08	3 217 103	91 70 441 08	70	1	43 31 050 08	3 715 004	96 36 141 08	8	2
43 31 025 08	3 218 103	96 70 586 08	9	1	43 31 050 08	3 715 007	96 36 142 08	8	1
43 31 025 08	3 218 105	96 70 738 08	9	1	43 31 050 08	3 716 003	96 35 669 08	8	1
43 31 025 08	3 360	91 47 492 08	11	2	43 31 050 08	3 745	91 47 532 08	27	4
43 31 025 08	3 714	91 72 402 08	46	6	43 31 050 08	3 746 001	96 70 588 08	14	4
43 31 025 08	3 746 001	96 70 588 08	25	2	43 31 050 08	3 746 002	96 37 472 08	3	4
43 31 028 08	1 100 007	96 36 741 08	11	6	43 31 050 08	3 811 001	96 35 734 08	8	1
43 31 028 08	1 130 007	96 38 655 08	7	4	43 31 050 08	3 811 002	96 35 836 08	8	1
43 31 028 08	1 140 001	96 35 222 08	26	5	43 31 052 08	2 730 001	96 36 111 08	27	1
43 31 028 08	1 140 002	96 35 224 08	14	4	43 31 052 08	2 744	91 47 530 08	15	2
43 31 028 08	2 200 000	91 50 992 08	34	4	43 31 052 08	3 211	91 69 763 08	5	2
43 31 028 08	2 730 001	96 36 111 08	35	1	43 31 052 08	3 212	91 72 404 08	3	2
43 31 028 08	3 211	91 69 763 08	45	14	43 31 052 08	3 212 000	91 72 405 08	16	3
43 31 028 08	3 212 000	91 72 405 08	18	4	43 31 052 08	3 212 000	91 72 405 08	(3)	1
43 31 028 08	3 219 016	96 81 271 08	17	4	43 31 052 08	3 214	91 72 396 08	13	4
43 31 028 08	3 219 017	96 81 272 08	17	4	43 31 052 08	3 215 003	91 47 489 08	3	4
43 31 028 08	3 219 018	96 81 274 08	17	4	43 31 052 08	3 215 004	91 51 840 08	3	4
43 31 028 08	3 222	91 60 427 08	55	6	43 31 052 08	3 217 101	91 70 419 08	3	12
43 31 028 08	3 554 006	96 36 066 08	36	4	43 31 052 08	3 217 102	91 70 444 08	47	1
43 31 028 08	3 746 001	96 70 588 08	12	7	43 31 052 08	3 217 103	91 70 441 08	47	1
43 31 050 08	1 140	91 47 027 08	56	8	43 31 052 08	3 218 101	96 70 585 08	4	2
43 31 050 08	1 140 002	96 35 224 08	3	4	43 31 052 08	3 218 103	96 70 586 08	19	2
43 31 050 08	1 400	91 47 030 08	41	8	43 31 052 08	3 218 105	96 70 738 08	19	2
43 31 050 08	1 410	91 47 031 08	41	8	43 31 052 08	3 221	91 60 426 08	3	4
43 31 050 08	1 750 023	92 65 732 08	4	2	43 31 052 08	3 221 000	91 60 429 08	3	4
43 31 050 08	2 103	91 47 416 08	29	2	43 31 052 08	3 222	91 60 427 08	5	6
43 31 050 08	2 550	91 47 444 08	20	2	43 31 052 08	3 222 000	91 60 430 08	3	4
43 31 050 08	2 550 007	96 34 001 08	8	1	43 31 052 08	3 223	91 60 428 08	3	4
43 31 050 08	3 211	91 69 763 08	46	2	43 31 052 08	3 223	91 60 431 08	3	4
43 31 050 08	3 212	91 72 404 08	53	2	43 31 052 08	3 224	91 60 440 08	11	5

22.1.2014

etk\_en\_de\_074820 LR 11350

1083

**LIEBHERR**Numerical index  
Numerischer Index

Item	Page	Assembly	Pos.	Quantity	Item	Page	Assembly	Pos.	Quantity
43 31 052 08	3 226	91 60 432 08	3	4	45 00 232 08	3 217 103	91 70 441 08	33	2
43 31 052 08	3 227 000	91 60 434 08	3	4	45 00 232 08	3 713	91 72 401 08	40	2
43 31 052 08	3 227 006	91 60 435 08	3	4	45 00 463 08	1 750 023	92 65 732 08	3	1
43 31 052 08	3 227 008	91 60 433 08	3	4	45 10 012 08	1 100 007	96 36 741 08	12	6
43 31 052 08	3 360	91 47 492 08	7	2	45 10 012 08	1 140 002	96 35 224 08	11	4
43 31 052 08	3 560 030	96 37 159 08	4	2	45 10 012 08	3 211	91 69 763 08	84	12
43 31 052 08	3 592	91 72 406 08	12	2	45 10 012 08	3 218 103	96 70 586 08	25	2
43 31 052 08	3 713	91 72 401 08	5	4	45 10 012 08	3 218 105	96 70 738 08	25	2
43 31 052 08	3 714	91 72 402 08	47	2	45 10 012 08	3 222	91 60 427 08	51	6
43 31 052 08	3 715	91 60 443 08	23	4	45 10 012 08	3 746 001	96 70 588 08	9	7
43 31 052 08	3 716	91 60 444 08	3	4	45 12 128 08	1 140 001	96 35 222 08	29	8
43 31 052 08	3 745	91 47 532 08	28	4	45 12 130 08	1 400	91 47 030 08	71	2
43 31 052 08	3 745 008	96 36 692 08	8	1	45 12 130 08	1 410	91 47 031 08	71	2
43 31 133 01	1 740 003	96 59 053 08	5	8	45 12 149 08	2 200 063	96 40 646 08	7	1
43 32 004 08	3 217 102	91 70 444 08	28	2	45 12 190 08	1 130 007	96 38 655 08	5	8
43 32 004 08	3 217 103	91 70 441 08	28	2	45 12 222 08	2 370	91 47 429 08	4	4
43 32 004 08	3 554 006	96 36 066 08	29	4	45 12 222 08	2 740 004	96 37 861 08	10	1
43 32 004 08	3 713	91 72 401 08	14	4	45 12 222 08	3 217 101	91 70 419 08	39	4
43 32 004 08	3 714	91 72 402 08	89	2	45 12 225 08	2 925 007	96 38 882 08	6	2
43 32 004 08	9 151 846	91 51 846 08	126	8	45 12 225 08	2 925 150	96 74 714 08	11	1
43 32 005 08	1 400	91 47 030 08	32	14	45 12 225 08	2 925 304	96 40 362 08	11	1
43 32 005 08	1 410	91 47 031 08	32	14	45 12 225 08	2 925 322	96 40 458 08	11	1
43 32 007 08	2 103	91 47 416 08	39	10	45 12 225 08	3 212 000	91 72 405 08	44	2
43 32 009 08	3 211	91 69 763 08	98	4	45 12 225 08	3 214	91 72 396 08	35	2
43 32 010 08	3 780 265	96 70 515 08	2	2	45 12 231 08	1 140 001	96 35 222 08	22	2
43 32 010 08	3 930 560	96 36 230 08	3	2	45 12 272 08	3 360	91 47 492 08	6	2
43 32 013 08	1 100 007	96 36 741 08	13	6	45 12 274 08	2 102 010	91 47 415 08	29	2
43 32 013 08	1 140 002	96 35 224 08	12	4	45 12 305 08	3 790	91 56 281 08	5	2
43 32 013 08	2 200 070	96 42 441 08	9	1	45 12 312 08	3 217 107	96 70 706 08	9	2
43 32 013 08	3 211	91 69 763 08	85	12	45 12 312 08	3 222 002	96 45 453 08	9	2
43 32 013 08	3 212 000	91 72 405 08	45	2	45 12 412 08	1 140 001	96 35 222 08	25	1
43 32 013 08	3 214	91 72 396 08	36	2	45 12 412 08	3 211	91 69 763 08	23	4
43 32 013 08	3 217 101	91 70 419 08	42	4	45 12 413 08	3 360	91 47 492 08	5	2
43 32 013 08	3 218 103	96 70 586 08	29	2	45 14 102 08	2 200 061	96 40 021 08	5	2
43 32 013 08	3 218 105	96 70 738 08	29	2	45 14 184 08	1 130 007	96 38 655 08	6	4
43 32 013 08	3 219 012	96 71 469 08	26	6	45 14 220 08	3 745	91 47 532 08	30	4
43 32 013 08	3 556 007	96 59 719 08	51	1	45 14 221 08	3 217 101	91 70 419 08	44	2
43 32 013 08	3 746 001	96 70 588 08	10	7	45 14 269 08	2 310	91 47 418 08	3	2
43 32 014 08	2 101	91 47 414 08	20	8	45 14 269 08	2 320	91 47 419 08	3	2
43 32 014 08	2 102 010	91 47 415 08	32	8	45 14 305 08	2 200 055	96 39 569 08	29	4
43 32 014 08	2 125	91 47 417 08	7	8	45 14 307 08	3 554 006	96 36 066 08	34	2
43 32 014 08	3 217 104	96 70 849 08	20	2	45 14 308 08	3 221	91 60 426 08	22	4
43 32 014 08	9 151 846	91 51 846 08	226	8	45 14 308 08	3 221 000	91 60 429 08	22	4
43 32 062 08	1 140	91 47 027 08	30	4	45 14 308 08	3 222 000	91 60 430 08	22	4
43 32 062 08	1 632 032	96 20 093 08	8	1	45 14 308 08	3 223	91 60 428 08	22	4
43 32 062 08	3 745	91 47 532 08	33	4	45 14 308 08	3 223	91 60 431 08	22	4
43 32 063 08	1 140 001	96 35 222 08	24	2	45 14 308 08	3 554 005	96 36 063 08	41	2
43 32 064 08	2 740 004	96 36 289 08	7	2	45 14 362 08	3 745 002	92 17 236 08	3	1
43 32 064 08	2 740 004	96 37 861 08	7	1	45 14 362 08	3 745 003	92 17 237 08	3	1
43 32 064 08	3 714 008	96 36 682 08	15	2	45 25 414 08	3 554 005	96 36 063 08	36	2
43 32 066 08	1 140	91 47 027 08	14	1	45 25 431 08	3 713	91 72 401 08	10	2
43 32 066 08	2 200 060	96 34 386 08	12	2	45 25 507 08	3 212 000	91 72 405 08	11	1
43 32 066 08	2 550	91 47 444 08	50	4	45 25 534 08	3 219 012	96 71 469 08	20	2
43 32 066 08	3 592 004	96 79 622 08	7	1	45 30 084 08	2 730 001	96 36 111 08	34	1
44 33 003 08	2 922 001	92 84 311 08	19	14	45 30 091 08	3 219 016	96 81 271 08	16	4
45 00 232 08	1 140	91 47 027 08	27	6	45 30 091 08	3 219 017	96 81 272 08	16	4
45 00 232 08	2 102 010	91 47 415 08	49	1	45 30 091 08	3 219 018	96 81 274 08	16	4
45 00 232 08	2 103	91 47 416 08	46	4	45 30 203 08	3 556 007	96 59 719 08	50	1
45 00 232 08	3 211	91 69 763 08	16	2	45 30 208 08	2 310	91 47 418 08	6	4
45 00 232 08	3 217 102	91 70 444 08	33	2	45 30 208 08	2 320	91 47 419 08	6	4

22.1.2014

etk\_en\_de\_074820 LR 11350

1084

**LIEBHERR**Numerical index  
Numerischer Index

Item	Page	Assembly	Pos.	Quantity	Item	Page	Assembly	Pos.	Quantity
45 30 209 08	3 219 012	96 71 469 08	25	4	46 00 091	3 978 005	91 60 393 08	54	20
45 30 211 08	1 300	91 25 321 08	6	4	46 00 091	3 978 015	91 48 975 08	54	40
45 30 211 08	2 200 000	91 50 992 08	84	2	46 00 097	2 391 001	96 39 496 08	106	16
45 30 211 08	3 211	91 69 763 08	13	8	46 00 102	2 200 000	91 50 992 08	131	16
45 30 211 08	3 350	91 47 502 08	12	4	46 00 102	X1011318	10 11 318 4	10	4
45 30 220 08	1 140 001	96 35 222 08	6	2	46 00 122	3 212	91 72 404 08	41	4
45 30 227 08	1 140	91 47 027 08	71	8	46 00 122	3 212 000	91 72 405 08	73	4
45 30 227 08	1 400	91 47 030 08	87	1	46 00 122	9 653 395	96 53 395 08	18	2
45 30 227 08	1 410	91 47 031 08	87	1	46 00 132	3 219 012	96 71 469 08	9	48
45 30 309 08	3 554 006	96 36 066 08	40	2	46 00 143	X1028276	10 28 276 4	39	4
45 30 319 08	3 711	91 72 407 08	10	3	46 00 144	3 217 102	91 70 444 08	36	2
45 30 320 08	2 744	91 47 530 08	2	4	46 00 144	3 217 103	91 70 441 08	36	2
45 30 320 08	3 217 102	91 70 444 08	43	2	46 00 153	2 200 000	91 50 992 08	149	8
45 30 320 08	3 217 103	91 70 441 08	43	2	46 00 153	2 925 150	96 74 714 08	16	4
45 30 320 08	3 218 103	96 70 586 08	14	2	46 00 153	3 212	91 72 404 08	42	2
45 30 320 08	3 218 105	96 70 738 08	14	2	46 00 156	2 200 000	91 50 992 08	75	16
45 30 413 08	2 103	91 47 416 08	30	2	46 00 158	1 991	91 47 043 08	16	1
45 30 413 08	2 550	91 47 444 08	60	2	46 00 158	3 211	91 69 763 08	32	12
46 00 016	1 991	91 47 043 08	8	4	46 00 158	3 212	91 72 404 08	6	4
46 00 016	2 744	91 47 530 08	8	6	46 00 158	3 212 000	91 72 405 08	31	4
46 00 016	3 556 007	96 59 719 08	12	8	46 00 158	3 214	91 72 396 08	16	4
46 00 016	3 714 008	96 36 682 08	11	16	46 00 158	3 217 101	91 70 419 08	6	16
46 00 016	3 714 009	96 36 683 08	11	16	46 00 158	3 217 102	91 70 444 08	39	2
46 00 017	2 200 055	96 39 569 08	15	2	46 00 158	3 217 103	91 70 441 08	39	2
46 00 017	2 350	91 47 425 08	5	20	46 00 158	3 218 101	96 70 585 08	6	4
46 00 017	5 718 421	57 18 421 08	20	8	46 00 158	3 218 103	96 70 586 08	21	4
46 00 020	1 991	91 47 043 08	4	8	46 00 158	3 218 105	96 70 738 08	21	4
46 00 020	2 101	91 47 414 08	26	6	46 00 158	3 221	91 60 426 08	7	8
46 00 020	3 370	91 47 794 08	10	6	46 00 158	3 221 000	91 60 429 08	7	8
46 00 020	3 592	91 72 406 08	11	3	46 00 158	3 222	91 60 427 08	12	8
46 00 020	X1022048	10 22 048 2	10	4	46 00 158	3 222 000	91 60 430 08	7	8
46 00 020	X1022048	10 22 048 4	10	4	46 00 158	3 223	91 60 428 08	7	8
46 00 020	X1022048	10 22 048 6	10	4	46 00 158	3 223	91 60 431 08	7	8
46 00 023	3 976 000	96 35 912 08	10	2	46 00 158	3 224	91 60 440 08	21	8
46 00 023	3 976 002	96 35 911 08	10	2	46 00 158	3 226	91 60 432 08	7	8
46 00 023	3 977 001	96 73 218 08	10	4	46 00 158	3 227 000	91 60 434 08	7	8
46 00 023	3 977 001	96 77 455 08	10	4	46 00 158	3 227 006	91 60 435 08	7	8
46 00 023	3 977 002	96 77 451 08	10	4	46 00 158	3 227 008	91 60 433 08	7	8
46 00 023	3 977 005	96 81 157 08	10	4	46 00 158	3 554 005	96 36 063 08	5	8
46 00 044	2 103	91 47 416 08	67	1	46 00 158	3 556 006	96 59 718 08	5	8
46 00 044	3 350 001	96 36 303 08	40	8	46 00 158	3 557	91 47 510 08	5	8
46 00 047	2 744	91 47 530 08	16	8	46 00 158	3 558	91 60 448 08	5	8
46 00 048	5 102 306	51 02 306 08	7	6	46 00 158	3 713	91 72 401 08	34	16
46 00 048	9 335 964	93 35 964 01	91	4	46 00 158	3 715	91 60 443 08	18	8
46 00 048	9 686 585	96 86 585 01	91	4	46 00 159	9 338 813	93 38 813 01	27	24
46 00 049	5 718 420	57 18 420 08	106	4	46 00 159	9 684 808	96 84 808 01	27	24
46 00 049	5 718 420	57 18 420 08	422	3	46 00 159	9 685 768	96 85 768 01	27	24
46 00 051	2 730 001	96 36 111 08	30	2	46 00 169	3 218 103	96 70 586 08	10	1
46 00 051	9 338 789	93 38 789 01	7	8	46 00 169	3 218 105	96 70 738 08	10	1
46 00 052	3 224	91 60 440 08	49	16	46 00 179	X1041267	10 41 267 8	16	1
46 00 053	2 392	91 47 434 08	31	4	46 00 188	3 217 102	91 70 444 08	13	33
46 00 056	3 360 003	96 36 114 08	15	4	46 00 188	3 217 103	91 70 441 08	13	33
46 00 078	2 391 001	96 39 496 08	109	1	46 00 189	2 391 001	96 39 496 08	102	8
46 00 078	3 223	91 60 431 08	41	2	46 00 189	2 652	91 47 445 08	11	12
46 00 079	2 502	91 47 459 08	26	2	46 00 189	2 790 701	91 55 739 08	39	14
46 00 079	9 338 787	93 38 787 01	31	1	46 00 189	2 970	91 55 596 08	564	8
46 00 079	9 338 788	93 38 788 01	31	4	46 00 189	3 211 012	96 70 704 08	13	12
46 00 091	2 200 000	91 50 992 08	119	4	46 00 189	3 212	91 72 404 08	12	2
46 00 091	2 978 100	91 47 450 08	38	4	46 00 189	3 592	91 72 406 08	9	8
46 00 091	2 978 100	91 47 450 08	40	40	46 00 189	3 714	91 72 402 08	42	8

22.1.2014

etk\_en\_de\_074820 LR 11350

1085

**LIEBHERR**Numerical index  
Numerischer Index

Item	Page	Assembly	Pos.	Quantity	Item	Page	Assembly	Pos.	Quantity
46 00 195	2 391	91 50 927 08	103	12	46 00 334	2 670	91 47 451 08	14	4
46 00 195	2 975 000	91 47 420 08	36	2	46 00 337	2 391 024	96 34 360 08	6	2
46 00 195	2 975 114	91 47 421 08	36	2	46 00 338	5 113 005	51 13 005 08	15	2
46 00 195	2 975 300	91 47 495 08	36	2	46 00 355	1 140	91 47 027 08	87	2
46 00 197	1 140 001	96 35 222 08	18	2	46 00 355	2 502	91 47 459 08	23	2
46 00 197	2 102 010	91 47 415 08	46	4	46 00 355	9 653 402	96 53 402 08	7	1
46 00 197	2 970	91 55 596 08	554	8	46 00 356	3 217 104	96 70 849 08	32	1
46 00 197	2 976 500	91 47 428 08	55	10	46 00 356	3 221	91 60 426 08	27	9
46 00 202	9 684 196	96 84 196 01	16	12	46 00 356	3 221 000	91 60 429 08	27	9
46 00 206	2 391 001	96 39 496 08	108	8	46 00 356	3 222	91 60 427 08	31	15
46 00 230	2 671 005	96 35 507 08	4	4	46 00 356	3 222 000	91 60 430 08	27	22
46 00 237	2 970	91 55 596 08	563	8	46 00 356	3 223	91 60 428 08	27	22
46 00 244	3 350 001	96 36 303 08	17	16	46 00 356	3 223	91 60 431 08	27	22
46 00 253	2 922 001	92 84 311 08	16	10	46 00 356	3 556 006	96 59 718 08	49	6
46 00 253	2 932 197	96 44 568 08	16	16	46 00 356	3 558	91 60 448 08	24	12
46 00 253	3 930 524	96 37 720 08	282	16	46 00 356	3 715	91 60 443 08	28	28
46 00 253	3 930 531	96 37 672 08	282	20	46 00 356	3 716	91 60 444 08	39	32
46 00 253	3 930 567	96 37 859 08	274	4	46 00 366	9 684 196	96 84 196 01	11	8
46 00 258	9 335 964	93 35 964 01	86	11	46 00 380	9 338 787	93 38 787 01	87	4
46 00 258	9 686 585	96 86 585 01	86	12	46 00 380	9 338 788	93 38 788 01	87	4
46 00 263	X1022048	10 22 048 4	11	4	46 00 386	2 502	91 47 459 08	29	4
46 00 263	X1022048	10 22 048 6	11	4	46 00 386	3 214	91 72 396 08	34	6
46 00 263	X1022048	10 22 048 8	20	8	46 00 386	3 227 000	91 60 434 08	47	2
46 00 266	1 400	91 47 030 08	19	4	46 00 386	3 780 236	96 80 998 08	13	1
46 00 266	1 410	91 47 031 08	19	4	46 00 527	2 200 055	96 39 569 08	25	2
46 00 266	3 370	91 47 794 08	9	24	46 00 527	3 554 006	96 36 066 08	45	2
46 00 305	1 711	91 47 036 08	7	8	46 00 532	1 991	91 47 043 08	13	2
46 00 305	1 711 025	91 50 229 08	16	2	46 00 624	9 653 389	96 53 389 08	1	3
46 00 305	1 830 061	92 89 739 08	5	8	46 00 628	2 652	91 47 445 08	12	4
46 00 305	2 502	91 47 459 08	18	4	46 00 715	9 338 789	93 38 789 01	43	1
46 00 305	2 533 025	96 40 724 08	9	4	46 00 722	2 102 012	96 37 928 08	59	4
46 00 305	2 533 025	96 40 724 08	12	2	46 00 814	2 913 100	91 23 538 08	5	12
46 00 305	2 670 003	96 35 503 08	(15)	5	46 01 161	3 211	91 69 763 08	42	5
46 00 305	2 711	91 47 454 08	7	4	46 01 213	2 541	91 51 735 08	40	2
46 00 305	2 780 900	91 47 543 08	2	4	46 01 213	2 670 003	96 35 503 08	(10)	5
46 00 305	2 810 001	96 52 918 08	18	3	46 01 292	3 221	91 60 426 08	20	2
46 00 305	2 835 003	91 55 855 08	33	2	46 01 292	3 221 000	91 60 429 08	20	2
46 00 305	2 913 100	91 23 538 08	9	3	46 01 292	3 222	91 60 427 08	16	2
46 00 305	2 925 003	96 80 918 08	8	4	46 01 292	3 222 000	91 60 430 08	20	2
46 00 305	2 932 082	96 57 384 08	65	16	46 01 292	3 223	91 60 428 08	20	2
46 00 305	2 975 000	91 47 420 08	49	4	46 01 292	3 223	91 60 431 08	20	2
46 00 305	2 975 114	91 47 421 08	49	4	46 01 344	3 560 030	96 37 159 08	5	2
46 00 305	2 975 153	91 47 503 08	49	4	46 01 361	2 932 082	96 57 384 08	91	6
46 00 305	2 975 300	91 47 495 08	49	2	46 01 499	X1065300	10 65 300 9	20	1
46 00 305	2 975 400	91 47 795 08	49	4	46 30 006	9 338 813	93 38 813 01	38	3
46 00 305	3 930 154	96 79 914 08	272	2	46 30 006	9 684 808	96 84 808 01	38	3
46 00 305	3 930 560	96 36 230 08	(5)	3	46 30 006	9 685 768	96 85 768 01	38	3
46 00 309	2 970	91 55 596 08	565	4	46 35 338	2 920 110	96 41 100 08	280	24
46 00 309	2 975 000	91 47 420 08	34	2	46 35 338	2 920 630	96 45 212 08	12	6
46 00 309	2 975 114	91 47 421 08	34	2	47 00 101 08	1 970 000	91 47 041 08	635	6
46 00 309	2 975 300	91 47 495 08	34	2	47 00 101 08	2 970	91 55 596 08	784	3
46 00 310	2 970	91 55 596 08	151	24	47 00 101 08	2 975 153	91 47 503 08	620	1
46 00 310	3 780 214	96 80 825 08	15	1	47 00 101 08	2 975 300	91 47 495 08	627	1
46 00 312	3 554 005	96 36 063 08	31	8	47 00 101 08	2 976 500	91 47 428 08	619	1
46 00 312	3 554 006	96 36 066 08	21	8	47 00 101 08	2 978 100	91 47 450 08	621	1
46 00 319	5 718 421	57 18 421 08	60	4	47 00 101 08	2 978 100	91 51 691 08	624	1
46 00 320	5 718 421	57 18 421 08	64	1	47 00 101 08	2 978 200	91 72 413 08	640	1
46 00 329	2 200 000	91 50 992 08	114	4	47 00 102 08	2 970	91 55 596 08	798	1
46 00 334	2 310 001	96 35 725 08	22	18	47 00 106 08	2 975 100	91 73 507 08	602	3
46 00 334	2 340	91 47 422 08	19	19	47 00 106 08	2 978 300	91 47 442 08	617	1

22.1.2014

etk\_en\_de\_074820 LR 11350

1086

**LIEBHERR**Numerical index  
Numerischer Index

Item	Page	Assembly	Pos.	Quantity	Item	Page	Assembly	Pos.	Quantity
47 00 107 08	1 970 000	91 47 041 08	625	8	47 00 330 08	2 978 200	91 72 413 08	618	3
47 00 107 08	2 970	91 55 596 08	800	1	47 00 330 08	3 978 005	91 60 393 08	602	2
47 00 107 08	2 976 500	91 47 428 08	640	2	47 00 330 08	3 978 019	91 73 130 08	605	1
47 00 107 08	3 978 005	91 60 393 08	611	2	47 00 331 08	1 970 000	91 47 041 08	623	16
47 00 108 08	1 975 006	91 47 042 08	618	1	47 00 331 08	2 970	91 55 596 08	694	14
47 00 110 08	2 970	91 55 596 08	733	5	47 00 331 08	2 975 100	91 73 507 08	617	4
47 00 110 08	3 978 100	91 48 973 08	611	2	47 00 331 08	2 976 500	91 47 428 08	633	2
47 00 111 08	2 970	91 55 596 08	705	1	47 00 331 08	2 978 100	91 47 450 08	602	3
47 00 112 08	2 975 100	91 73 507 08	623	1	47 00 331 08	3 978 005	91 60 393 08	601	4
47 00 113 08	1 970 054	96 35 759 08	604	1	47 00 331 08	3 978 015	91 48 975 08	601	2
47 00 113 08	2 970	91 55 596 08	681	6	47 00 331 08	3 978 100	91 48 973 08	608	4
47 00 113 08	2 975 000	91 47 420 08	615	2	47 00 332 08	2 970	91 55 596 08	703	3
47 00 113 08	2 975 100	91 73 507 08	614	1	47 00 332 08	2 975 100	91 73 507 08	608	1
47 00 113 08	2 975 114	91 47 421 08	615	2	47 02 303 08	2 978 100	91 51 691 08	635	2
47 00 113 08	2 975 153	91 47 503 08	614	2	47 02 304 08	2 970	91 55 596 08	779	4
47 00 113 08	2 975 300	91 47 495 08	614	2	47 02 304 08	2 978 100	91 51 691 08	630	2
47 00 113 08	2 975 400	91 47 795 08	614	3	47 02 304 08	3 977 001	96 73 218 08	606	2
47 00 113 08	2 978 100	91 51 691 08	610	1	47 02 304 08	3 977 002	96 77 451 08	606	2
47 00 113 08	3 978 005	91 60 393 08	620	1	47 02 305 08	2 975 100	91 73 507 08	625	1
47 00 114 08	2 970	91 55 596 08	607	1	47 02 305 08	2 976 500	91 47 428 08	647	1
47 00 303 08	2 978 100	91 47 450 08	617	2	47 02 307 08	2 970	91 55 596 08	657	1
47 00 304 08	2 970	91 55 596 08	672	9	47 02 311 08	2 970	91 55 596 08	622	1
47 00 304 08	2 975 100	91 73 507 08	626	3	47 02 314 08	2 970	91 55 596 08	621	6
47 00 304 08	2 978 100	91 51 691 08	619	2	47 02 314 08	2 976 500	91 47 428 08	604	1
47 00 304 08	2 978 200	91 72 413 08	616	11	47 02 330 08	2 970	91 55 596 08	658	2
47 00 304 08	3 977 001	96 73 218 08	603	2	47 02 330 08	2 978 100	91 51 691 08	638	2
47 00 304 08	3 977 001	96 77 455 08	613	1	47 02 330 08	2 978 200	91 72 413 08	636	1
47 00 304 08	3 977 002	96 77 451 08	603	2	47 02 334 08	2 970	91 55 596 08	801	1
47 00 304 08	3 978 005	91 60 393 08	603	3	47 02 334 08	2 975 100	91 73 507 08	616	2
47 00 304 08	3 978 015	91 48 975 08	602	1	47 02 334 08	3 978 100	91 48 973 08	603	1
47 00 304 08	3 978 019	91 73 130 08	607	2	47 04 303 08	2 978 100	91 51 691 08	622	2
47 00 305 08	2 970	91 55 596 08	716	2	47 04 304 08	2 970	91 55 596 08	778	1
47 00 305 08	2 975 100	91 73 507 08	620	1	47 04 304 08	2 978 200	91 72 413 08	614	2
47 00 305 08	2 975 153	91 47 503 08	638	2	47 04 304 08	2 978 300	91 47 442 08	613	2
47 00 305 08	2 976 500	91 47 428 08	643	1	47 04 304 08	3 977 001	96 73 218 08	604	5
47 00 307 08	2 970	91 55 596 08	656	1	47 04 304 08	3 977 002	96 77 451 08	604	5
47 00 307 08	2 976 500	91 47 428 08	649	1	47 04 304 08	3 978 015	91 48 975 08	604	1
47 00 307 08	2 978 100	91 51 691 08	632	2	47 04 305 08	2 970	91 55 596 08	710	1
47 00 307 08	2 978 100	91 51 691 08	636	1	47 04 305 08	2 975 100	91 73 507 08	621	1
47 00 307 08	2 978 200	91 72 413 08	617	5	47 04 306 08	2 970	91 55 596 08	684	6
47 00 307 08	9 688 717	96 88 717 01	10	1	47 04 307 08	2 976 500	91 47 428 08	658	1
47 00 308 08	1 970 000	91 47 041 08	649	2	47 04 307 08	2 978 100	91 51 691 08	620	2
47 00 308 08	2 970	91 55 596 08	714	1	47 04 307 08	2 978 200	91 72 413 08	609	2
47 00 308 08	2 976 500	91 47 428 08	606	1	47 04 307 08	9 684 198	96 84 198 01	5	2
47 00 309 08	2 970	91 55 596 08	790	2	47 04 307 08	9 687 010	96 87 010 01	5	2
47 00 324 08	2 970	91 55 596 08	752	1	47 04 308 08	1 970 000	91 47 041 08	647	6
47 00 325 08	2 970	91 55 596 08	671	1	47 04 308 08	2 970	91 55 596 08	725	1
47 00 325 08	3 978 019	91 73 130 08	606	2	47 04 308 08	2 975 153	91 47 503 08	603	2
47 00 327 08	1 970 000	91 47 041 08	632	8	47 04 308 08	2 978 100	91 51 691 08	617	1
47 00 327 08	1 975 006	91 47 042 08	608	20	47 04 314 08	1 970 000	91 47 041 08	626	2
47 00 327 08	2 970	91 55 596 08	742	2	47 04 314 08	2 970	91 55 596 08	635	4
47 00 327 08	2 976 500	91 47 428 08	603	3	47 04 315 08	2 970	91 55 596 08	687	7
47 00 328 08	2 975 115	91 47 430 08	616	2	47 04 315 08	2 975 100	91 73 507 08	609	2
47 00 329 08	2 970	91 55 596 08	715	6	47 04 323 08	2 970	91 55 596 08	780	4
47 00 329 08	2 975 153	91 47 503 08	639	1	47 04 325 08	1 970 000	91 47 041 08	646	2
47 00 329 08	2 978 100	91 47 450 08	616	1	47 04 325 08	2 970	91 55 596 08	753	1
47 00 329 08	3 978 100	91 48 973 08	620	1	47 04 327 08	2 970	91 55 596 08	723	3
47 00 330 08	2 970	91 55 596 08	659	6	47 04 327 08	2 975 153	91 47 503 08	604	1
47 00 330 08	2 975 100	91 73 507 08	607	1	47 04 327 08	2 978 100	91 47 450 08	622	1
47 00 330 08	2 978 100	91 51 691 08	629	1	47 04 329 08	2 970	91 55 596 08	686	3

22.1.2014

etk\_en\_de\_074820 LR 11350

1087

**LIEBHERR**Numerical index  
Numerischer Index

Item	Page	Assembly	Pos.	Quantity	Item	Page	Assembly	Pos.	Quantity
47 04 329 08	2 975 100	91 73 507 08	604	1	47 10 308 08	3 977 001	96 77 455 08	605	6
47 04 329 08	2 978 100	91 51 691 08	601	1	47 10 308 08	3 977 002	96 77 451 08	605	10
47 04 329 08	2 978 200	91 72 413 08	637	1	47 10 308 08	3 977 005	96 81 157 08	605	2
47 04 329 08	2 978 300	91 47 442 08	615	1	47 10 309 08	2 970	91 55 596 08	647	1
47 04 330 08	1 970 000	91 47 041 08	645	8	47 10 310 08	1 750	91 47 038 08	27	1
47 04 330 08	2 970	91 55 596 08	734	1	47 10 310 08	2 970	91 55 596 08	759	2
47 04 330 08	2 975 100	91 73 507 08	624	2	47 10 310 08	2 978 100	91 51 691 08	614	1
47 04 330 08	2 975 153	91 47 503 08	626	3	47 10 311 08	2 391	91 50 927 08	62	1
47 04 330 08	2 976 500	91 47 428 08	635	7	47 10 311 08	2 970	91 55 596 08	613	8
47 04 330 08	2 978 100	91 47 450 08	606	1	47 10 311 08	3 350 001	96 36 303 08	42	1
47 07 002 08	2 970	91 55 596 08	691	9	47 10 312 08	1 970 000	91 47 041 08	605	1
47 07 302 08	9 684 198	96 84 198 01	7	2	47 10 312 08	2 391	91 50 927 08	53	2
47 07 302 08	9 687 010	96 87 010 01	7	2	47 10 312 08	2 978 200	91 72 413 08	601	1
47 07 302 08	9 688 228	96 88 228 01	6	3	47 10 313 08	1 970 000	91 47 041 08	639	4
47 07 302 08	9 688 717	96 88 717 01	6	3	47 10 313 08	2 970	91 55 596 08	609	13
47 09 005 08	2 978 100	91 47 450 08	612	1	47 10 313 08	2 975 153	91 47 503 08	629	1
47 09 008 08	1 750	91 47 038 08	32	3	47 10 313 08	2 975 400	91 47 795 08	606	1
47 09 018 08	1 750	91 47 038 08	33	3	47 10 313 08	9 688 228	96 88 228 01	23	2
47 09 019 08	1 750	91 47 038 08	34	2	47 10 313 08	9 688 717	96 88 717 01	23	1
47 10 045 14	1 975 006	91 47 042 08	617	4	47 10 314 08	1 975 006	91 47 042 08	604	1
47 10 045 14	2 970	91 55 596 08	796	2	47 10 314 08	2 970	91 55 596 08	637	1
47 10 045 14	3 978 019	91 73 130 08	602	2	47 10 314 08	2 978 100	91 51 691 08	637	2
47 10 063 14	2 391 001	96 39 496 08	32	1	47 10 315 08	2 670 003	96 35 503 08	8	1
47 10 300 08	2 541	91 51 735 08	59	2	47 10 315 08	2 670 003	96 35 503 08	13	1
47 10 300 08	2 976 500	91 47 428 08	625	1	47 10 315 08	2 970	91 55 596 08	627	14
47 10 302 08	2 970	91 55 596 08	688	7	47 10 315 08	2 975 000	91 47 420 08	605	1
47 10 303 08	2 670 003	96 35 503 08	12	1	47 10 315 08	2 975 114	91 47 421 08	605	1
47 10 304 08	2 711	91 47 454 08	17	1	47 10 315 08	2 975 300	91 47 495 08	603	1
47 10 304 08	2 711	91 47 454 08	36	1	47 10 316 08	1 970 000	91 47 041 08	601	4
47 10 305 08	2 970	91 55 596 08	660	4	47 10 316 08	2 970	91 55 596 08	633	7
47 10 305 08	2 975 000	91 47 420 08	604	2	47 10 318 08	2 970	91 55 596 08	610	13
47 10 305 08	2 975 114	91 47 421 08	604	2	47 10 319 08	2 970	91 55 596 08	611	5
47 10 305 08	2 975 153	91 47 503 08	624	3	47 10 321 08	2 711	91 47 454 08	21	38
47 10 305 08	2 975 300	91 47 495 08	601	1	47 10 321 08	2 970	91 55 596 08	767	4
47 10 305 08	2 975 400	91 47 795 08	601	4	47 10 322 08	2 970	91 55 596 08	668	3
47 10 306 08	1 970 000	91 47 041 08	619	5	47 10 323 08	2 970	91 55 596 08	793	6
47 10 306 08	1 975 006	91 47 042 08	607	1	47 10 326 08	2 970	91 55 596 08	738	3
47 10 306 08	2 711	91 47 454 08	16	2	47 10 326 08	2 978 300	91 47 442 08	611	2
47 10 306 08	2 970	91 55 596 08	639	14	47 10 327 08	2 970	91 55 596 08	782	4
47 10 306 08	2 975 000	91 47 420 08	612	4	47 10 328 08	3 976 000	96 35 912 08	601	2
47 10 306 08	2 975 114	91 47 421 08	612	4	47 10 328 08	3 976 002	96 35 911 08	603	2
47 10 306 08	2 975 153	91 47 503 08	616	3	47 10 330 08	2 970	91 55 596 08	719	1
47 10 306 08	2 975 300	91 47 495 08	616	4	47 10 331 08	1 975 006	91 47 042 08	603	16
47 10 306 08	2 975 400	91 47 795 08	617	4	47 10 332 08	1 970 000	91 47 041 08	603	4
47 10 306 08	2 976 500	91 47 428 08	617	3	47 10 332 08	1 975 006	91 47 042 08	612	4
47 10 306 08	2 978 100	91 47 450 08	604	5	47 10 332 08	2 970	91 55 596 08	746	1
47 10 306 08	2 978 100	91 51 691 08	628	2	47 10 333 08	2 970	91 55 596 08	655	2
47 10 306 08	2 978 200	91 72 413 08	633	1	47 10 334 08	2 975 115	91 47 430 08	604	6
47 10 306 08	2 978 300	91 47 442 08	612	1	47 10 334 08	2 976 500	91 47 428 08	622	2
47 10 307 08	2 975 000	91 47 420 08	617	1	47 10 336 08	2 970	91 55 596 08	732	7
47 10 307 08	2 975 114	91 47 421 08	617	1	47 10 336 08	2 978 100	91 51 691 08	626	2
47 10 308 08	2 970	91 55 596 08	726	7	47 10 336 08	3 978 019	91 73 130 08	601	1
47 10 308 08	2 975 000	91 47 420 08	609	1	47 10 336 08	3 978 100	91 48 973 08	612	1
47 10 308 08	2 975 114	91 47 421 08	609	1	47 10 338 08	2 970	91 55 596 08	667	9
47 10 308 08	2 975 153	91 47 503 08	607	2	47 10 338 08	3 978 005	91 60 393 08	616	4
47 10 308 08	2 975 300	91 47 495 08	609	2	47 10 344 08	3 978 005	91 60 393 08	609	4
47 10 308 08	2 975 400	91 47 795 08	612	1	47 10 345 08	1 970 000	91 47 041 08	606	2
47 10 308 08	2 976 500	91 47 428 08	611	2	47 10 345 08	2 970	91 55 596 08	755	1
47 10 308 08	2 978 100	91 51 691 08	640	2	47 10 345 08	3 978 100	91 48 973 08	616	1
47 10 308 08	3 977 001	96 73 218 08	605	10	47 10 347 08	1 970 000	91 47 041 08	602	1

22.1.2014

etk\_en\_de\_074820 LR 11350

1088

**LIEBHERR**Numerical index  
Numerischer Index

Item	Page	Assembly	Pos.	Quantity	Item	Page	Assembly	Pos.	Quantity
47 10 347 08	2 970	91 55 596 08	603	13	47 19 014 08	2 975 115	91 47 430 08	601	1
47 10 348 08	1 970 054	96 35 759 08	601	6	47 19 015 08	2 970	91 55 596 08	739	2
47 10 348 08	2 970	91 55 596 08	642	12	47 19 015 08	3 978 100	91 48 973 08	604	1
47 10 348 08	3 977 001	96 73 218 08	610	2	47 19 019 08	1 975 006	91 47 042 08	609	1
47 10 348 08	3 977 002	96 77 451 08	610	2	47 19 023 08	2 391	91 50 927 08	60	1
47 10 348 08	3 977 005	96 81 157 08	610	1	47 19 023 08	2 391	91 50 927 08	180	4
47 10 353 08	2 970	91 55 596 08	634	24	47 19 024 08	1 970 000	91 47 041 08	638	4
47 10 353 08	2 975 000	91 47 420 08	610	4	47 19 024 08	2 975 153	91 47 503 08	649	1
47 10 353 08	2 975 114	91 47 421 08	610	4	47 19 031 08	2 970	91 55 596 08	718	1
47 10 353 08	2 975 153	91 47 503 08	615	4	47 19 031 08	2 975 115	91 47 430 08	613	2
47 10 353 08	2 975 300	91 47 495 08	615	3	47 19 032 08	2 970	91 55 596 08	653	2
47 10 353 08	2 975 400	91 47 795 08	616	4	47 19 036 08	2 970	91 55 596 08	624	1
47 10 353 08	2 978 100	91 51 691 08	609	5	47 19 038 08	2 970	91 55 596 08	641	4
47 10 353 08	2 978 200	91 72 413 08	606	3	47 19 038 08	2 978 100	91 51 691 08	613	1
47 10 353 08	2 978 300	91 47 442 08	614	2	47 19 038 08	2 978 200	91 72 413 08	625	1
47 10 353 08	3 978 005	91 60 393 08	606	6	47 19 038 08	3 977 001	96 73 218 08	609	3
47 10 353 08	3 978 019	91 73 130 08	603	1	47 19 038 08	3 977 002	96 77 451 08	609	3
47 10 353 08	3 978 100	91 48 973 08	615	2	47 19 038 08	3 977 005	96 81 157 08	609	1
47 10 370 08	2 976 500	91 47 428 08	650	5	47 19 039 08	2 975 115	91 47 430 08	611	1
47 10 372 08	2 391 001	96 39 496 08	33	1	47 19 042 08	2 970	91 55 596 08	648	1
47 10 394 08	2 970	91 55 596 08	689	10	47 19 043 08	2 970	91 55 596 08	762	1
47 10 394 08	2 975 300	91 47 495 08	623	1	47 19 043 08	2 976 500	91 47 428 08	607	2
47 10 395 08	2 970	91 55 596 08	799	1	47 19 043 08	2 978 100	91 51 691 08	604	2
47 10 396 08	2 970	91 55 596 08	761	7	47 19 043 08	2 978 200	91 72 413 08	626	1
47 10 396 08	2 976 500	91 47 428 08	609	3	47 22 605 01	9 688 228	96 88 228 01	22	1
47 10 396 08	2 978 200	91 72 413 08	629	1	47 22 605 01	9 688 717	96 88 717 01	22	1
47 10 396 08	2 978 300	91 47 442 08	610	4	47 23 004 14	1 970 000	91 47 041 08	650	1
47 10 397 08	1 970 000	91 47 041 08	633	8	47 23 004 14	2 970	91 55 596 08	651	4
47 10 397 08	2 975 153	91 47 503 08	640	2	47 23 004 14	2 975 153	91 47 503 08	646	1
47 10 397 08	2 975 400	91 47 795 08	622	1	47 23 004 14	2 975 300	91 47 495 08	624	1
47 10 397 08	2 976 500	91 47 428 08	652	3	47 23 004 14	2 976 500	91 47 428 08	646	4
47 10 398 08	2 970	91 55 596 08	636	1	47 23 004 14	2 978 100	91 51 691 08	615	1
47 10 398 08	2 976 500	91 47 428 08	651	3	47 23 302 08	1 970 000	91 47 041 08	617	9
47 10 399 08	3 978 005	91 60 393 08	619	3	47 23 302 08	2 970	91 55 596 08	673	15
47 19 003 08	2 970	91 55 596 08	766	2	47 23 302 08	2 975 000	91 47 420 08	613	3
47 19 006 08	1 975 006	91 47 042 08	613	4	47 23 302 08	2 975 114	91 47 421 08	613	3
47 19 006 08	2 970	91 55 596 08	745	3	47 23 302 08	2 975 153	91 47 503 08	619	6
47 19 007 08	2 970	91 55 596 08	706	1	47 23 302 08	2 975 300	91 47 495 08	619	4
47 19 007 08	2 975 115	91 47 430 08	606	3	47 23 302 08	2 975 400	91 47 795 08	608	3
47 19 008 08	2 970	91 55 596 08	662	9	47 23 302 08	2 976 500	91 47 428 08	608	6
47 19 008 08	3 978 100	91 48 973 08	601	3	47 23 302 08	2 978 100	91 47 450 08	611	1
47 19 009 08	2 970	91 55 596 08	763	1	47 23 302 08	2 978 100	91 51 691 08	607	1
47 19 011 08	1 970 000	91 47 041 08	620	1	47 23 302 08	2 978 200	91 72 413 08	627	1
47 19 011 08	2 970	91 55 596 08	729	4	47 23 302 08	2 978 300	91 47 442 08	606	1
47 19 011 08	2 975 153	91 47 503 08	622	1	47 23 312 08	2 970	91 55 596 08	785	1
47 19 011 08	2 975 300	91 47 495 08	622	1	47 23 319 08	1 970 000	91 47 041 08	640	8
47 19 011 08	2 976 500	91 47 428 08	616	4	47 23 319 08	2 970	91 55 596 08	695	2
47 19 011 08	2 978 100	91 47 450 08	619	1	47 23 319 08	2 975 100	91 73 507 08	618	2
47 19 011 08	2 978 100	91 51 691 08	608	1	47 23 319 08	2 975 153	91 47 503 08	601	2
47 19 011 08	2 978 300	91 47 442 08	609	1	47 23 319 08	2 976 500	91 47 428 08	639	4
47 19 012 08	2 970	91 55 596 08	727	1	47 23 319 08	3 978 005	91 60 393 08	623	1
47 19 012 08	2 975 000	91 47 420 08	611	1	47 23 320 08	2 970	91 55 596 08	645	1
47 19 012 08	2 975 114	91 47 421 08	611	1	47 24 304 08	2 970	91 55 596 08	649	2
47 19 012 08	2 976 500	91 47 428 08	613	1	47 24 312 08	2 970	91 55 596 08	773	1
47 19 012 08	2 978 100	91 51 691 08	603	1	47 24 318 08	2 970	91 55 596 08	669	2
47 19 012 08	2 978 200	91 72 413 08	607	3	47 24 318 08	2 975 100	91 73 507 08	606	1
47 19 012 08	3 977 001	96 73 218 08	607	4	47 25 300 08	2 970	91 55 596 08	802	1
47 19 012 08	3 977 001	96 77 455 08	607	4	47 25 300 08	2 976 500	91 47 428 08	628	1
47 19 012 08	3 977 002	96 77 451 08	607	4	47 25 306 08	1 970 000	91 47 041 08	643	4
47 19 012 08	3 977 005	96 81 157 08	607	2	47 25 306 08	2 391	91 50 927 08	183	2

22.1.2014

etk\_en\_de\_074820 LR 11350

1089

**LIEBHERR**Numerical index  
Numerischer Index

Item	Page	Assembly	Pos.	Quantity	Item	Page	Assembly	Pos.	Quantity
47 25 306 08	2 970	91 55 596 08	617	5	47 50 325 08	2 976 500	91 47 428 08	601	1
47 25 306 08	2 975 115	91 47 430 08	603	1	47 50 329 08	2 970	91 55 596 08	737	5
47 25 306 08	2 975 400	91 47 795 08	611	1	47 50 329 08	2 978 100	91 47 450 08	615	2
47 25 306 08	2 978 100	91 51 691 08	621	1	47 50 329 08	2 978 200	91 72 413 08	632	2
47 25 306 08	9 688 228	96 88 228 01	3	1	47 50 329 08	3 978 005	91 60 393 08	614	2
47 25 306 08	9 688 717	96 88 717 01	3	1	47 50 329 08	3 978 019	91 73 130 08	608	1
47 25 315 08	1 711 025	91 50 229 08	8	1	47 50 330 08	2 970	91 55 596 08	654	2
47 25 315 08	2 970	91 55 596 08	690	19	47 50 336 08	2 970	91 55 596 08	770	1
47 25 318 08	1 970 000	91 47 041 08	644	24	47 50 336 08	2 975 115	91 47 430 08	615	2
47 25 318 08	2 970	91 55 596 08	625	7	47 50 339 08	2 978 100	91 47 450 08	601	4
47 25 318 08	2 975 100	91 73 507 08	619	6	47 50 340 08	2 970	91 55 596 08	707	1
47 25 318 08	2 975 153	91 47 503 08	602	3	47 51 313 08	2 970	91 55 596 08	772	1
47 25 318 08	2 976 500	91 47 428 08	636	6	47 51 383 08	2 970	91 55 596 08	704	1
47 25 318 08	3 978 005	91 60 393 08	613	2	47 54 072 08	1 970 000	91 47 041 08	651	2
47 32 011 08	9 684 198	96 84 198 01	3	2	47 54 081 08	2 975 153	91 47 503 08	642	2
47 32 011 08	9 687 010	96 87 010 01	3	2	47 54 301 08	2 970	91 55 596 08	650	3
47 32 116 08	2 978 100	91 47 450 08	613	1	47 54 301 08	2 976 500	91 47 428 08	654	3
47 32 305 08	2 970	91 55 596 08	674	3	47 54 301 08	2 978 100	91 51 691 08	616	1
47 32 305 08	2 976 500	91 47 428 08	624	1	47 54 302 08	2 970	91 55 596 08	777	2
47 32 308 08	2 975 400	91 47 795 08	613	1	47 54 303 08	2 976 500	91 47 428 08	661	1
47 32 308 08	3 976 000	96 35 912 08	604	2	47 54 303 08	2 978 200	91 72 413 08	603	1
47 32 308 08	3 976 002	96 35 911 08	606	2	47 54 303 08	2 978 300	91 47 442 08	605	1
47 32 308 08	3 977 001	96 73 218 08	612	2	47 54 304 08	1 970 000	91 47 041 08	608	1
47 32 308 08	3 977 001	96 77 455 08	611	4	47 54 304 08	2 970	91 55 596 08	630	7
47 32 308 08	3 977 002	96 77 451 08	612	2	47 54 304 08	2 975 100	91 73 507 08	611	1
47 32 310 08	2 970	91 55 596 08	758	2	47 54 304 08	2 978 300	91 47 442 08	608	1
47 32 310 08	3 976 000	96 35 912 08	603	2	47 54 304 08	3 978 100	91 48 973 08	605	1
47 32 310 08	3 976 002	96 35 911 08	605	2	47 54 305 08	2 670 003	96 35 503 08	10	1
47 32 314 08	2 970	91 55 596 08	757	2	47 54 305 08	2 970	91 55 596 08	740	2
47 33 002 08	2 970	91 55 596 08	756	2	47 54 305 08	2 976 500	91 47 428 08	648	1
47 33 302 08	2 976 500	91 47 428 08	627	1	47 54 308 08	1 975 006	91 47 042 08	606	1
47 40 004 08	1 970 054	96 35 759 08	603	1	47 54 309 08	1 970 000	91 47 041 08	615	1
47 40 301 08	2 711	91 47 454 08	18	1	47 54 309 08	2 391	91 50 927 08	186	1
47 40 305 08	2 976 500	91 47 428 08	662	1	47 54 309 08	2 970	91 55 596 08	709	2
47 40 326 08	1 975 006	91 47 042 08	619	1	47 54 310 08	2 976 500	91 47 428 08	630	1
47 42 315 08	2 541	91 51 735 08	36	2	47 54 312 08	2 978 300	91 47 442 08	604	1
47 42 317 08	2 391	91 50 927 08	181	2	47 54 313 08	1 970 000	91 47 041 08	627	4
47 49 015 08	2 970	91 55 596 08	577	2	47 54 313 08	2 970	91 55 596 08	626	8
47 49 019 08	2 970	91 55 596 08	572	3	47 54 313 08	2 976 500	91 47 428 08	605	1
47 49 075 08	2 978 100	91 47 450 08	51	1	47 54 314 08	1 970 000	91 47 041 08	616	5
47 49 076 08	2 970	91 55 596 08	575	1	47 54 314 08	2 970	91 55 596 08	728	5
47 50 305 08	2 970	91 55 596 08	652	1	47 54 314 08	2 975 000	91 47 420 08	602	2
47 50 311 08	2 391	91 50 927 08	184	1	47 54 314 08	2 975 114	91 47 421 08	602	2
47 50 313 08	2 970	91 55 596 08	776	1	47 54 314 08	2 975 153	91 47 503 08	610	2
47 50 313 08	2 975 100	91 73 507 08	603	2	47 54 314 08	2 975 300	91 47 495 08	608	2
47 50 313 08	2 978 300	91 47 442 08	618	1	47 54 314 08	2 975 400	91 47 795 08	619	2
47 50 315 08	2 975 115	91 47 430 08	612	1	47 54 314 08	3 978 015	91 48 975 08	605	1
47 50 315 08	2 978 100	91 47 450 08	618	1	47 54 315 08	2 970	91 55 596 08	629	3
47 50 315 08	2 978 200	91 72 413 08	641	1	47 54 315 08	2 978 200	91 72 413 08	622	2
47 50 316 08	1 970 000	91 47 041 08	634	4	47 54 316 08	2 970	91 55 596 08	646	1
47 50 316 08	2 970	91 55 596 08	769	1	47 54 317 08	2 970	91 55 596 08	619	1
47 50 316 08	2 975 153	91 47 503 08	621	1	47 54 318 08	2 970	91 55 596 08	702	4
47 50 316 08	2 975 300	91 47 495 08	626	1	47 54 318 08	2 975 153	91 47 503 08	647	1
47 50 316 08	2 976 500	91 47 428 08	620	1	47 54 318 08	2 975 300	91 47 495 08	625	1
47 50 316 08	2 978 100	91 51 691 08	625	1	47 54 318 08	2 976 500	91 47 428 08	644	3
47 50 317 08	2 970	91 55 596 08	754	3	47 54 318 08	2 978 200	91 72 413 08	613	1
47 50 317 08	2 975 100	91 73 507 08	615	1	47 54 318 08	3 976 000	96 35 912 08	607	1
47 50 318 08	1 970 000	91 47 041 08	641	4	47 54 318 08	3 976 002	96 35 911 08	602	1
47 50 319 08	1 970 000	91 47 041 08	611	2	47 54 318 08	3 976 003	96 36 047 08	602	1
47 50 319 08	2 970	91 55 596 08	602	7	47 54 318 08	3 977 001	96 73 218 08	602	1

22.1.2014

etk\_en\_de\_074820 LR 11350

1090

**LIEBHERR**Numerical index  
Numerischer Index



Item	Page	Assembly	Pos.	Quantity	Item	Page	Assembly	Pos.	Quantity
47 54 318 08	3 977 002	96 77 451 08	602	1	47 55 007 08	2 391	91 50 927 08	41	2
47 54 318 08	3 977 005	96 81 157 08	602	1	47 55 007 08	2 970	91 55 596 08	663	3
47 54 320 08	2 970	91 55 596 08	749	1	47 55 018 08	2 970	91 55 596 08	731	3
47 54 322 08	2 978 100	91 47 450 08	623	1	47 55 019 08	2 976 500	91 47 428 08	629	2
47 54 323 08	2 970	91 55 596 08	760	2	47 55 029 08	3 978 005	91 60 393 08	608	4
47 54 324 08	2 975 115	91 47 430 08	608	1	47 55 035 08	2 970	91 55 596 08	678	5
47 54 324 08	2 976 500	91 47 428 08	631	1	47 55 035 08	3 978 005	91 60 393 08	612	4
47 54 325 08	2 970	91 55 596 08	764	1	47 55 035 08	3 978 100	91 48 973 08	614	1
47 54 326 08	2 970	91 55 596 08	666	2	47 56 015 08	1 970 000	91 47 041 08	654	1
47 54 327 08	2 970	91 55 596 08	661	6	47 56 015 08	2 970	91 55 596 08	750	6
47 54 327 08	2 978 100	91 51 691 08	639	2	47 56 015 08	2 975 115	91 47 430 08	609	1
47 54 327 08	2 978 300	91 47 442 08	622	1	47 56 015 08	2 975 153	91 47 503 08	643	2
47 54 328 08	2 970	91 55 596 08	712	4	47 56 015 08	2 976 500	91 47 428 08	632	1
47 54 329 08	2 978 300	91 47 442 08	620	1	47 56 015 08	2 978 300	91 47 442 08	621	1
47 54 331 08	1 970 000	91 47 041 08	653	1	47 56 021 08	2 970	91 55 596 08	774	1
47 54 331 08	2 970	91 55 596 08	771	1	47 56 026 08	1 975 006	91 47 042 08	602	1
47 54 334 08	2 970	91 55 596 08	741	2	47 56 026 08	2 970	91 55 596 08	90	20
47 54 335 08	1 975 006	91 47 042 08	615	4	47 56 026 08	2 970	91 55 596 08	632	12
47 54 335 08	2 970	91 55 596 08	747	1	47 56 026 08	3 978 100	91 48 973 08	613	1
47 54 335 08	2 976 500	91 47 428 08	657	1	47 56 032 08	2 970	91 55 596 08	692	20
47 54 335 08	2 978 100	91 47 450 08	608	1	47 56 034 08	1 970 000	91 47 041 08	624	8
47 54 336 08	2 978 300	91 47 442 08	624	1	47 56 034 08	2 970	91 55 596 08	789	1
47 54 340 08	2 970	91 55 596 08	670	1	47 56 034 08	2 975 100	91 73 507 08	601	4
47 54 340 08	2 978 300	91 47 442 08	616	1	47 56 034 08	2 976 500	91 47 428 08	634	2
47 54 341 08	2 970	91 55 596 08	775	2	47 56 034 08	3 978 015	91 48 975 08	603	2
47 54 342 08	2 978 100	91 47 450 08	609	1	47 66 077 08	2 970	91 55 596 08	803	1
47 54 343 08	2 970	91 55 596 08	735	2	47 66 094 08	2 541	91 51 735 08	60	2
47 54 343 08	3 978 100	91 48 973 08	602	3	47 66 102 08	2 975 300	91 47 495 08	629	1
47 54 346 08	2 970	91 55 596 08	700	2	47 66 114 08	2 970	91 55 596 08	717	2
47 54 350 08	2 976 500	91 47 428 08	638	2	47 66 115 08	2 970	91 55 596 08	781	4
47 54 353 08	2 978 300	91 47 442 08	629	1	47 74 009 08	2 970	91 55 596 08	596	1
47 54 355 08	2 391	91 50 927 08	182	2	47 74 009 08	2 975 100	91 73 507 08	598	1
47 54 355 08	2 978 100	91 51 691 08	633	1	47 74 024 08	2 541	91 51 735 08	37	2
47 54 356 08	2 970	91 55 596 08	701	6	47 75 110 01	X1028276	10 28 276 4	38	2
47 54 357 08	1 970 000	91 47 041 08	648	2	47 77 016 08	2 970	91 55 596 08	595	1
47 54 357 08	2 970	91 55 596 08	724	1	47 77 016 08	2 975 100	91 73 507 08	599	1
47 54 357 08	2 975 000	91 47 420 08	607	1	47 77 040 08	1 400	91 47 030 08	(15)	1
47 54 357 08	2 975 114	91 47 421 08	607	1	47 77 040 08	1 975 006	91 47 042 08	601	2
47 54 357 08	2 975 153	91 47 503 08	634	2	47 77 040 08	2 657	91 47 448 08	(26)	1
47 54 357 08	2 975 300	91 47 495 08	605	1	47 77 040 08	2 657	91 47 448 08	(28)	1
47 54 357 08	2 978 100	91 51 691 08	618	1	47 77 040 08	2 970	91 55 596 08	730	4
47 54 360 08	2 970	91 55 596 08	615	3	47 77 040 08	2 975 000	91 47 420 08	614	1
47 54 360 08	2 975 115	91 47 430 08	610	1	47 77 040 08	2 975 114	91 47 421 08	614	1
47 54 360 08	2 976 500	91 47 428 08	659	2	47 77 040 08	2 975 153	91 47 503 08	618	1
47 54 360 08	2 978 200	91 72 413 08	610	1	47 77 040 08	2 975 300	91 47 495 08	618	1
47 54 361 08	2 970	91 55 596 08	618	3	47 77 040 08	2 975 400	91 47 795 08	621	1
47 54 361 08	2 975 153	91 47 503 08	633	1	47 77 040 08	3 217 101	91 70 419 08	64	1
47 54 361 08	2 975 400	91 47 795 08	607	1	47 77 040 08	3 222	91 60 427 08	45	1
47 54 361 08	2 978 200	91 72 413 08	639	2	47 77 040 08	3 978 005	91 60 393 08	604	4
47 54 361 77	2 975 153	91 47 503 08	641	1	47 77 040 08	3 978 100	91 48 973 08	617	1
47 54 363 08	2 970	91 55 596 08	682	7	47 77 040 08	X1028628	10 28 628 9	4	1
47 54 363 08	3 976 000	96 35 912 08	606	1	47 77 040 08	X1028673	10 28 673 1	2	2
47 54 363 08	3 976 002	96 35 911 08	601	1	47 77 040 08	X1032710	10 32 710 8	33	3
47 54 363 08	3 976 003	96 36 047 08	601	1	47 77 041 08	2 125	91 47 417 08	(12)	2
47 54 363 08	3 977 001	96 73 218 08	601	1	47 77 041 08	2 125	91 47 417 08	(12)	2
47 54 363 08	3 977 002	96 77 451 08	601	1	47 77 041 08	2 970	91 55 596 08	720	2
47 54 363 08	3 977 005	96 81 157 08	601	1	47 77 042 08	1 400	91 47 030 08	(16)	2
47 54 367 08	2 970	91 55 596 08	620	3	47 77 042 08	2 970	91 55 596 08	765	1
47 55 004 08	2 970	91 55 596 08	664	3	47 77 042 08	2 976 500	91 47 428 08	626	1
47 55 004 08	2 978 100	91 47 450 08	603	2	47 77 042 08	9 688 228	96 88 228 01	26	1

22.1.2014

etk\_en\_de\_074820 LR 11350

1091

**LIEBHERR**Numerical index  
Numerischer Index

Item	Page	Assembly	Pos.	Quantity	Item	Page	Assembly	Pos.	Quantity
47 77 042 08	9 688 717	96 88 717 01	26	1	48 23 318 14	2 978 300	91 47 442 08	601	1
47 77 042 08	X1028628	10 28 628 9	2	2	48 24 303 14	1 970 000	91 47 041 08	636	4
47 77 043 08	2 970	91 55 596 08	697	1	48 24 303 14	2 970	91 55 596 08	792	1
47 77 043 08	9 684 199	96 84 199 01	8	4	48 24 303 14	2 975 153	91 47 503 08	648	1
47 77 043 08	9 685 783	96 85 783 01	11	3	48 24 303 14	2 975 300	91 47 495 08	612	1
47 77 044 08	9 338 787	93 38 787 01	79	4	48 24 303 14	2 976 500	91 47 428 08	618	2
47 77 044 08	9 338 788	93 38 788 01	79	4	48 24 303 14	2 978 100	91 47 450 08	605	2
47 77 044 08	9 685 768	96 85 768 01	2	2	48 24 303 14	2 978 200	91 72 413 08	634	1
47 77 045 08	2 970	91 55 596 08	638	1	48 24 306 14	2 975 115	91 47 430 08	602	1
47 77 045 08	3 978 005	91 60 393 08	621	1	48 24 306 14	2 975 400	91 47 795 08	610	1
47 77 045 08	9 335 964	93 35 964 01	2	9	48 24 311 14	2 970	91 55 596 08	606	10
47 77 045 08	9 685 768	96 85 768 01	81	2	48 24 315 14	1 970 000	91 47 041 08	621	1
47 77 045 08	9 686 585	96 86 585 01	2	4	48 24 315 14	2 970	91 55 596 08	751	1
47 77 045 08	X1032710	10 32 710 8	40	1	48 24 316 14	2 975 115	91 47 430 08	607	1
47 77 046 08	2 657	91 47 448 08	(22)	1	48 24 316 14	2 976 500	91 47 428 08	623	1
47 77 046 08	2 970	91 55 596 08	679	5	48 24 318 14	2 970	91 55 596 08	696	2
47 77 046 08	2 976 500	91 47 428 08	19	1	48 24 318 14	2 975 153	91 47 503 08	628	3
47 77 046 08	3 978 005	91 60 393 08	605	4	48 24 318 14	2 976 500	91 47 428 08	637	5
47 77 048 08	2 970	91 55 596 08	608	8	48 24 318 14	3 978 005	91 60 393 08	610	1
47 77 048 08	9 338 789	93 38 789 01	62	3	48 25 308 14	2 970	91 55 596 08	605	12
47 77 048 08	X1028923	10 28 923 0	13	1	48 25 309 14	2 970	91 55 596 08	616	14
47 77 049 08	2 391	91 50 927 08	56	1	48 25 309 14	2 975 100	91 73 507 08	610	2
47 77 049 08	2 970	91 55 596 08	722	1	48 25 309 14	2 978 200	91 72 413 08	620	1
47 77 049 08	2 975 153	91 47 503 08	627	3	48 25 316 14	2 970	91 55 596 08	675	2
47 77 049 08	2 975 400	91 47 795 08	602	1	48 25 316 14	2 975 100	91 73 507 08	605	2
47 77 049 08	9 338 787	93 38 787 01	78	4	48 25 316 14	2 978 100	91 51 691 08	602	1
47 77 049 08	9 338 788	93 38 788 01	78	4	48 25 316 14	2 978 300	91 47 442 08	602	1
47 77 049 08	X1028923	10 28 923 0	15	1	49 00 014	1 970 054	96 35 759 08	11	3
47 77 051 08	1 970 000	91 47 041 08	637	8	49 00 089	1 140 001	96 35 222 08	14	4
47 77 051 08	2 670 003	96 35 503 08	11	1	49 00 089	1 400	91 47 030 08	93	16
47 77 051 08	9 684 199	96 84 199 01	9	3	49 00 089	1 410	91 47 031 08	93	16
47 77 051 08	X1032710	10 32 710 8	59	1	49 00 089	2 101	91 47 414 08	22	4
47 77 052 08	2 975 000	91 47 420 08	608	1	49 00 089	2 200 000	91 50 992 08	129	4
47 77 052 08	2 975 114	91 47 421 08	608	1	49 00 089	2 200 056	96 34 381 08	12	14
47 77 052 08	2 975 153	91 47 503 08	623	5	49 00 089	2 200 057	96 34 382 08	12	14
47 77 052 08	2 975 300	91 47 495 08	602	1	49 00 089	2 200 058	96 34 383 08	12	14
47 77 052 08	2 975 400	91 47 795 08	31	1	49 00 089	2 200 064	96 32 574 08	12	14
47 77 052 08	2 975 400	91 47 795 08	604	1	49 00 089	2 391	91 50 927 08	104	4
47 77 052 08	X1022239	10 22 239 7	11	8	49 00 089	2 391 035	96 33 658 08	26	17
47 77 054 08	9 640 276	96 40 276 08	16	3	49 00 089	2 392	91 47 434 08	33	27
47 77 054 08	X1041267	10 41 267 8	4	1	49 00 089	2 393	91 55 593 08	29	24
47 77 055 08	9 685 783	96 85 783 01	10	5	49 00 089	2 502	91 47 459 08	27	8
47 77 055 08	X1032710	10 32 710 8	39	5	49 00 089	2 541	91 51 735 08	53	1
47 77 056 08	9 335 964	93 35 964 01	92	1	49 00 089	2 670	91 47 451 08	21	2
47 77 056 08	9 338 787	93 38 787 01	69	2	49 00 089	2 711	91 47 454 08	31	4
47 77 056 08	9 338 788	93 38 788 01	69	2	49 00 089	2 790 701	91 55 739 08	12	9
47 77 056 08	9 686 585	96 86 585 01	92	1	49 00 089	2 925 007	96 38 882 08	13	2
47 77 057 08	2 970	91 55 596 08	612	3	49 00 089	2 925 150	96 74 714 08	4	1
47 77 057 08	9 338 787	93 38 787 01	76	3	49 00 089	2 925 304	96 40 362 08	4	1
47 77 057 08	9 338 788	93 38 788 01	76	3	49 00 089	2 925 322	96 40 458 08	4	1
47 77 058 08	2 671 005	96 35 507 08	20	1	49 00 089	2 970	91 55 596 08	(4)	2
47 77 058 08	9 338 787	93 38 787 01	77	2	49 00 089	3 211	91 69 763 08	81	36
47 77 058 08	9 338 788	93 38 788 01	77	2	49 00 089	3 713	91 72 401 08	71	33
47 77 058 08	9 338 813	93 38 813 01	68	3	49 00 089	3 714	91 72 402 08	68	52
47 77 058 08	9 684 808	96 84 808 01	68	3	49 00 089	3 715	91 60 443 08	36	22
47 77 058 08	9 685 768	96 85 768 01	68	3	49 00 089	3 716	91 60 444 08	30	22
48 23 308 14	1 970 000	91 47 041 08	607	1	49 00 089	9 688 228	96 88 228 01	13	2
48 23 308 14	2 970	91 55 596 08	698	7	49 00 089	9 688 717	96 88 717 01	53	2
48 23 308 14	3 978 100	91 48 973 08	607	1	49 00 090	1 400	91 47 030 08	82	4
48 23 318 14	2 970	91 55 596 08	665	13	49 00 090	1 410	91 47 031 08	82	4

22.1.2014

etk\_en\_de\_074820 LR 11350

1092

**LIEBHERR**Numerical index  
Numerischer Index

Item	Page	Assembly	Pos.	Quantity	Item	Page	Assembly	Pos.	Quantity
49 00 090	2 103	91 47 416 08	18	4	49 00 128	3 223	91 60 428 08	54	1
49 00 090	2 550	91 47 444 08	28	4	49 00 128	3 223	91 60 431 08	54	1
49 00 094	3 370	91 47 794 08	15	4	49 00 128	3 713	91 72 401 08	30	8
49 00 094	9 653 383	96 53 383 08	4	3	49 00 128	3 714	91 72 402 08	70	10
49 00 094	X1032710	10 32 710 8	51	2	49 00 128	3 745	91 47 532 08	44	8
49 00 100	2 200 000	91 50 992 08	74	19	49 00 128	3 745 022	96 84 615 08	3	1
49 00 100	2 320 001	96 36 140 08	41	2	49 00 152	1 300	91 25 321 08	(3)	166
49 00 100	2 391 037	96 24 918 08	8	4	49 00 152	2 744	91 47 530 08	28	8
49 00 100	2 670	91 47 451 08	5	16	49 00 153	1 140	91 47 027 08	10	16
49 00 100	2 671	91 47 452 08	9	16	49 00 153	1 400	91 47 030 08	50	20
49 00 100	3 716	91 60 444 08	19	8	49 00 153	1 410	91 47 031 08	46	20
49 00 111	2 200 056	96 34 381 08	11	4	49 00 153	2 101	91 47 414 08	9	8
49 00 111	2 200 057	96 34 382 08	11	4	49 00 153	2 102 010	91 47 415 08	53	4
49 00 111	2 200 058	96 34 383 08	11	4	49 00 153	2 550	91 47 444 08	5	16
49 00 111	2 200 064	96 32 574 08	11	4	49 00 153	2 970	91 55 596 08	174	8
49 00 111	2 310 001	96 35 725 08	35	2	49 00 153	3 217 101	91 70 419 08	71	2
49 00 111	2 320 001	96 36 140 08	35	4	49 00 153	3 217 102	91 70 444 08	66	1
49 00 111	3 218 103	96 70 586 08	11	2	49 00 153	3 217 103	91 70 441 08	66	1
49 00 111	3 218 105	96 70 738 08	11	2	49 00 153	3 218 101	96 70 585 08	46	2
49 00 111	5 106 691	51 06 691 08	4	4	49 00 153	3 711	91 72 407 08	8	16
49 00 112	1 140	91 47 027 08	49	38	49 00 153	3 714	91 72 402 08	41	20
49 00 112	2 810	91 56 933 08	9	4	49 00 153	9 338 787	93 38 787 01	21	12
49 00 120	2 200 000	91 50 992 08	133	4	49 00 153	9 338 788	93 38 788 01	21	12
49 00 120	2 391 001	96 39 496 08	111	2	49 00 161	2 102 012	96 37 928 08	40	8
49 00 120	2 933	91 47 470 08	13	2	49 00 161	2 200 000	91 50 992 08	117	12
49 00 123	2 102 010	91 47 415 08	20	8	49 00 161	2 310 001	96 35 725 08	14	30
49 00 123	2 670	91 47 451 08	3	4	49 00 161	2 320 001	96 36 140 08	14	30
49 00 123	2 671	91 47 452 08	7	4	49 00 161	2 340	91 47 422 08	12	4
49 00 123	2 730 001	96 36 111 08	20	4	49 00 161	2 391	91 50 927 08	105	4
49 00 123	3 360 003	96 36 114 08	14	4	49 00 161	2 970	91 55 596 08	173	8
49 00 123	3 745	91 47 532 08	37	16	49 00 161	3 714 008	96 36 682 08	17	4
49 00 128	1 140	91 47 027 08	83	8	49 00 161	9 653 383	96 53 383 08	2	1
49 00 128	1 991	91 47 043 08	6	4	49 00 188	1 140	91 47 027 08	75	8
49 00 128	2 102 012	96 37 928 08	35	27	49 00 188	1 400	91 47 030 08	79	8
49 00 128	2 103	91 47 416 08	49	8	49 00 188	1 410	91 47 031 08	79	8
49 00 128	2 200 000	91 50 992 08	130	18	49 00 188	2 102 010	91 47 415 08	71	6
49 00 128	2 200 056	96 34 381 08	10	9	49 00 188	2 103 001	96 38 134 08	5	11
49 00 128	2 200 057	96 34 382 08	10	9	49 00 188	2 200 000	91 50 992 08	44	64
49 00 128	2 200 058	96 34 383 08	10	9	49 00 188	2 200 055	96 39 569 08	28	1
49 00 128	2 200 059	96 34 384 08	7	35	49 00 188	2 391	91 50 927 08	107	4
49 00 128	2 200 060	96 34 386 08	8	8	49 00 188	2 541	91 51 735 08	29	3
49 00 128	2 200 064	96 32 574 08	10	9	49 00 188	2 976 500	91 47 428 08	32	8
49 00 128	2 200 070	96 42 441 08	10	8	49 00 188	3 291	91 72 398 08	8	8
49 00 128	2 370	91 47 429 08	6	10	49 00 188	3 592 001	96 80 256 08	4	4
49 00 128	2 391	91 50 927 08	106	10	49 00 188	3 978 005	91 60 393 08	7	4
49 00 128	2 391 035	96 33 658 08	31	8	49 00 195	2 103	91 47 416 08	10	8
49 00 128	2 392	91 47 434 08	26	1	49 00 195	9 653 384	96 53 384 08	28	1
49 00 128	2 393	91 55 593 08	27	12	49 00 204	2 391 001	96 39 496 08	103	2
49 00 128	2 550	91 47 444 08	47	2	49 00 204	3 211 002	92 88 302 08	3	2
49 00 128	2 670 003	96 35 503 08	5	2	49 00 204	3 212 000	91 72 405 08	36	12
49 00 128	2 790 701	91 55 739 08	8	2	49 00 204	9 338 787	93 38 787 01	80	8
49 00 128	2 932 166	92 68 911 08	8	2	49 00 204	9 338 788	93 38 788 01	80	8
49 00 128	3 211	91 69 763 08	39	14	49 00 537	2 392	91 47 434 08	34	6
49 00 128	3 212	91 72 404 08	16	2	49 00 537	3 745	91 47 532 08	34	8
49 00 128	3 212 000	91 72 405 08	56	2	49 00 539	1 400	91 47 030 08	89	4
49 00 128	3 214	91 72 396 08	22	2	49 00 539	1 410	91 47 031 08	89	4
49 00 128	3 221	91 60 426 08	54	1	49 00 539	2 200 063	96 40 646 08	9	4
49 00 128	3 221 000	91 60 429 08	54	1	49 00 539	2 391 024	96 34 360 08	3	8
49 00 128	3 222	91 60 427 08	65	1	49 00 539	2 835 003	91 55 855 08	24	4
49 00 128	3 222 000	91 60 430 08	54	1	49 00 539	2 932 082	96 57 384 08	74	1

22.1.2014

etk\_en\_de\_074820 LR 11350

1093

**LIEBHERR**Numerical index  
Numerischer Index

Item	Page	Assembly	Pos.	Quantity	Item	Page	Assembly	Pos.	Quantity
49 00 539	2 932 166	92 68 911 08	11	2	50 20 463 08	5 718 421	57 18 421 08	97	8
49 00 539	3 212	91 72 404 08	27	8	50 20 464 08	5 718 421	57 18 421 08	98	7
49 00 539	3 212 001	96 36 771 08	14	8	50 26 577 08	3 978 005	91 60 393 08	5	1
49 00 539	3 554 006	96 36 066 08	55	10	50 26 664 08	3 350 001	96 36 303 08	41	1
49 00 539	3 780 214	96 80 825 08	20	2	50 28 065 08	1 970 000	91 47 041 08	10	5
49 00 539	X1011318	10 11 318 4	19	4	50 28 065 08	2 978 100	91 47 450 08	7	1
49 00 595	3 219 015	91 69 766 08	(3)	3	50 28 065 08	2 978 100	91 51 691 08	12	1
49 00 605	2 790 701	91 55 739 08	31	2	50 28 065 08	2 978 200	91 72 413 08	12	1
49 00 605	2 970	91 55 596 08	32	6	50 28 073 08	2 970	91 55 596 08	41	1
49 00 605	2 970	91 55 596 08	65	10	50 28 073 08	2 975 000	91 47 420 08	9	1
49 00 605	2 975 000	91 47 420 08	52	4	50 28 073 08	2 975 114	91 47 421 08	9	1
49 00 605	2 975 114	91 47 421 08	52	4	50 28 073 08	2 975 153	91 47 503 08	9	1
49 00 605	2 975 153	91 47 503 08	52	4	50 28 073 08	2 975 300	91 47 495 08	9	1
49 00 605	2 975 300	91 47 495 08	52	4	50 28 073 08	2 975 400	91 47 795 08	9	1
49 00 605	2 975 400	91 47 795 08	51	4	50 28 073 08	3 211	91 69 763 08	111	1
49 00 614	2 200 062	96 40 428 08	4	1	50 28 073 08	3 977 001	96 73 218 08	9	2
49 00 614	2 393	91 55 593 08	28	8	50 28 073 08	3 977 001	96 77 455 08	9	1
49 00 614	2 671	91 47 452 08	16	4	50 28 073 08	3 977 002	96 77 451 08	9	2
49 00 614	3 218 101	96 70 585 08	60	5	50 28 073 08	3 977 005	96 81 157 08	9	1
49 00 614	3 224	91 60 440 08	30	2	50 28 073 08	3 978 005	91 60 393 08	9	1
49 00 614	3 226	91 60 432 08	18	2	50 40 045 08	X1030134	10 30 134 2	250	2
49 00 614	3 227 000	91 60 434 08	18	6	50 40 064 08	X1030134	10 30 134 2	480	9
49 00 614	3 227 006	91 60 435 08	18	6	51 01 082 01	9 338 787	93 38 787 01	93	1
49 00 614	3 227 008	91 60 433 08	18	6	51 01 082 01	9 338 788	93 38 788 01	93	1
49 00 614	3 714	91 72 402 08	69	21	51 02 306 08	2 370	91 47 429 08	2	1
49 00 953	2 970	91 55 596 08	150	4	51 04 019 08	2 976 500	91 47 428 08	10	1
49 01 021	9 335 964	93 35 964 01	74	12	51 04 034 08	2 970	91 55 596 08	96	2
49 01 021	9 686 585	96 86 585 01	74	12	51 04 034 08	3 976 002	96 35 911 08	3	1
49 01 057	2 391 035	96 33 658 08	20	6	51 04 087 08	2 970	91 55 596 08	37	2
49 01 067	9 338 813	93 38 813 01	61	24	51 04 087 08	2 975 000	91 47 420 08	7	1
49 01 067	9 684 808	96 84 808 01	61	24	51 04 087 08	2 975 114	91 47 421 08	7	1
49 01 067	9 685 768	96 85 768 01	61	24	51 04 087 08	2 975 153	91 47 503 08	7	1
49 01 162	1 140	91 47 027 08	58	4	51 04 087 08	2 975 300	91 47 495 08	7	1
49 01 162	3 217 102	91 70 444 08	37	2	51 04 087 08	2 975 400	91 47 795 08	7	1
49 01 162	3 217 103	91 70 441 08	37	4	51 04 120 08	1 975 006	91 47 042 08	6	1
49 01 191	5 114 865	51 14 865 08	6	4	51 04 122 08	2 970	91 55 596 08	26	4
49 01 217	X1028673	10 28 673 1	3	4	51 04 124 08	2 970	91 55 596 08	40	2
49 01 274	9 685 783	96 85 783 01	8	12	51 04 124 08	2 970	91 55 596 08	55	1
49 01 886	2 913 100	91 23 538 08	12	4	51 04 124 08	2 976 500	91 47 428 08	12	1
49 02 004	3 780 265	96 70 515 08	4	3	51 04 124 08	2 976 500	91 47 428 08	44	3
49 02 248	9 684 199	96 84 199 01	5	2	51 04 124 08	2 978 300	91 47 442 08	12	1
49 11 008 14	2 970	91 55 596 08	601	7	51 04 136 08	2 975 115	91 47 430 08	9	1
49 80 031	X1041267	10 41 267 7	24	4	51 04 385 08	2 970	91 55 596 08	50	1
49 80 486	5 400 061	54 00 061 08	5	1	51 04 687 08	2 970	91 55 596 08	23	4
49 80 741	9 653 402	96 53 402 08	2	2	51 04 687 08	2 970	91 55 596 08	25	2
50 01 254 08	2 320 001	96 36 140 08	22	18	51 05 112 08	2 790 701	91 55 739 08	(1221)	3
50 03 061 08	9 338 813	93 38 813 01	7	2	51 05 681 08	2 997	91 55 598 08	166	0.63
50 03 061 08	9 684 808	96 84 808 01	7	2	51 05 681 08	2 997	91 55 598 08	167	0.52
50 04 117 08	1 130 008	96 38 102 08	17	4	51 05 681 08	2 997	91 55 598 08	168	0.5
50 06 855 08	2 790 701	91 55 739 08	33	4	51 05 681 08	2 997	91 55 598 08	169	0.72
50 09 175 08	1 140	91 47 027 08	50	112	51 05 681 08	2 997	91 55 598 08	170	1.66
50 09 175 08	3 219 012	96 71 469 08	10	48	51 05 692 08	1 970 000	91 47 041 08	60	1
50 09 347 08	X1028923	10 28 923 0	22	2	51 05 696 08	1 750	91 47 038 08	26	1
50 09 648	X1065300	10 65 300 9	41	1	51 05 866 08	1 970 000	91 47 041 08	58	24
50 12 042 08	5 104 019	51 04 019 08	16	2	51 05 866 08	2 970	91 55 596 08	555	24
50 12 085 08	X1067841	10 67 841 2	(15)	1	51 05 866 08	2 975 400	91 47 795 08	40	2
50 15 271 08	5 400 565	54 00 565 08	9	1	51 05 867 08	1 970 000	91 47 041 08	53	40
50 15 339 08	9 338 813	93 38 813 01	4	1	51 05 867 08	2 391 001	96 39 496 08	(1)	1
50 15 339 08	9 684 808	96 84 808 01	4	1	51 05 867 08	2 391 001	96 39 496 08	35	1
50 15 497 08	5 718 420	57 18 420 08	4	1	51 05 867 08	2 970	91 55 596 08	556	30

22.1.2014

etk\_en\_de\_074820 LR 11350

1094

**LIEBHERR**Numerical index  
Numerischer Index

Item	Page	Assembly	Pos.	Quantity	Item	Page	Assembly	Pos.	Quantity
51 05 867 08	2 975 400	91 47 795 08	32	4	51 06 711 08	2 978 200	91 72 413 08	7	1
51 05 867 08	2 976 500	91 47 428 08	20	6	51 06 715 08	2 970	91 55 596 08	21	2
51 05 867 08	X1066380	10 66 380 7	(18)	1	51 06 718 08	2 671 005	96 35 507 08	(1)	1
51 05 869 08	2 970	91 55 596 08	551	8	51 06 769 08	2 970	91 55 596 08	29	1
51 05 869 08	2 976 500	91 47 428 08	52	20	51 06 820 08	2 976 500	91 47 428 08	43	1
51 05 870 08	2 970	91 55 596 08	552	10	51 06 945 08	2 391	91 50 927 08	52	1
51 05 870 08	2 970	91 55 596 08	(1)	1	51 06 960 08	1 970 000	91 47 041 08	12	3
51 05 870 08	2 976 500	91 47 428 08	53	10	51 06 960 08	2 970	91 55 596 08	44	1
51 05 879 08	2 391 001	96 39 496 08	26	2	51 06 960 08	2 975 000	91 47 420 08	15	1
51 05 879 08	2 970	91 55 596 08	562	6	51 06 960 08	2 975 114	91 47 421 08	15	1
51 05 879 08	2 975 000	91 47 420 08	32	3	51 06 960 08	2 975 153	91 47 503 08	15	1
51 05 879 08	2 975 114	91 47 421 08	32	3	51 06 960 08	2 975 300	91 47 495 08	15	1
51 05 879 08	2 975 300	91 47 495 08	32	4	51 06 960 08	2 975 400	91 47 795 08	15	1
51 05 882 08	2 970	91 55 596 08	561	12	51 06 960 08	2 978 100	91 47 450 08	5	1
51 05 882 08	2 975 300	91 47 495 08	37	4	51 06 960 08	2 978 100	91 51 691 08	13	1
51 05 988 08	2 391 001	96 39 496 08	29	6	51 06 960 08	2 978 200	91 72 413 08	13	1
51 05 989 08	2 391 001	96 39 496 08	30	4	51 06 960 08	3 978 005	91 60 393 08	10	1
51 05 996 08	2 970	91 55 596 08	111	4	51 06 994 08	2 970	91 55 596 08	27	2
51 05 996 08	2 975 000	91 47 420 08	23	1	51 07 101 08	2 970	91 55 596 08	(4)	2
51 05 996 08	2 975 114	91 47 421 08	23	1	51 07 101 08	5 104 385	51 04 385 08	3	2
51 05 996 08	2 975 153	91 47 503 08	25	1	51 07 101 08	5 104 385	51 04 385 08	15	1
51 05 996 08	2 978 300	91 47 442 08	21	1	51 07 101 08	X1046782	10 46 782 0	13	2
51 05 997 08	2 970	91 55 596 08	112	5	51 07 104 08	5 104 385	51 04 385 08	20	1
51 05 997 08	2 975 153	91 47 503 08	18	1	51 07 106 08	5 104 385	51 04 385 08	30	1
51 05 997 08	2 975 300	91 47 495 08	23	1	51 07 113 08	3 977 005	96 81 157 08	(18)	1
51 05 997 08	2 975 400	91 47 795 08	23	1	51 07 113 08	5 114 865	51 14 865 08	4	1
51 06 290 08	1 970 000	91 47 041 08	631	6	51 07 118 08	X1028276	10 28 276 4	36	1
51 06 290 08	2 970	91 55 596 08	721	8	51 07 129 08	5 114 498	51 14 498 08	11	3
51 06 290 08	2 975 000	91 47 420 08	603	4	51 07 129 08	5 114 674	51 14 674 08	11	3
51 06 290 08	2 975 114	91 47 421 08	603	4	51 07 129 08	5 114 943	51 14 943 08	11	3
51 06 290 08	2 975 153	91 47 503 08	613	4	51 07 137 08	5 104 385	51 04 385 08	4	1
51 06 290 08	2 975 300	91 47 495 08	613	4	51 07 138 08	5 104 385	51 04 385 08	1	1
51 06 290 08	2 975 400	91 47 795 08	609	4	51 07 139 08	5 104 385	51 04 385 08	2	1
51 06 290 08	2 976 500	91 47 428 08	615	2	51 07 140 08	5 104 385	51 04 385 08	6	1
51 06 290 08	2 978 100	91 51 691 08	623	1	51 07 141 08	5 104 385	51 04 385 08	12	1
51 06 290 08	2 978 200	91 72 413 08	630	1	51 07 142 08	5 104 385	51 04 385 08	13	2
51 06 290 08	3 978 015	91 48 975 08	606	1	51 07 143 08	5 104 385	51 04 385 08	14	1
51 06 318 08	2 970	91 55 596 08	52	1	51 07 144 08	5 104 385	51 04 385 08	18	1
51 06 318 08	2 970	91 55 596 08	63	1	51 07 145 08	5 104 385	51 04 385 08	19	1
51 06 318 08	2 975 000	91 47 420 08	3	1	51 07 181 08	5 113 005	51 13 005 08	27	1
51 06 318 08	2 975 114	91 47 421 08	3	1	51 07 181 08	5 719 113	57 19 113 08	12	3
51 06 318 08	2 975 153	91 47 503 08	3	1	51 07 181 08	X1048973	10 48 973 4	27	1
51 06 318 08	2 975 300	91 47 495 08	3	1	51 07 190 08	5 113 005	51 13 005 08	26	1
51 06 318 08	2 975 400	91 47 795 08	3	1	51 07 190 08	X1048973	10 48 973 4	26	1
51 06 318 08	2 978 300	91 47 442 08	4	1	51 07 255 90	3 977 005	96 81 157 08	(1)	1
51 06 425 08	2 970	91 55 596 08	76	2	51 07 318 08	5 104 019	51 04 019 08	17	1
51 06 623 08	5 708 320	57 08 320 08	2	1	51 07 332 08	5 104 019	51 04 019 08	18	4
51 06 673 08	2 671 005	96 35 507 08	16	2	51 07 333 08	5 104 019	51 04 019 08	21	2
51 06 691 08	2 671 005	96 35 507 08	7	2	51 07 352 08	X1028628	10 28 628 9	22	1
51 06 692 08	5 106 691	51 06 691 08	1	1	51 07 359 08	5 711 301	57 11 301 08	6	1
51 06 693 08	2 671 005	96 35 507 08	12	1	51 07 364 08	X1028628	10 28 628 9	29	1
51 06 693 08	5 106 691	51 06 691 08	50	1	51 07 374 08	X1041267	10 41 267 8	18	1
51 06 711 08	2 970	91 55 596 08	38	1	51 07 383 08	2 970	91 55 596 08	(11)	2
51 06 711 08	2 975 000	91 47 420 08	11	1	51 07 384 08	5 719 113	57 19 113 08	16	1
51 06 711 08	2 975 114	91 47 421 08	11	1	51 07 399 08	X1041267	10 41 267 7	43	1
51 06 711 08	2 975 153	91 47 503 08	11	1	51 07 415 08	X1028628	10 28 628 9	51	1
51 06 711 08	2 975 300	91 47 495 08	11	1	51 07 415 08	X1048944	10 48 944 9	915	2
51 06 711 08	2 975 400	91 47 795 08	11	1	51 07 417 08	5 114 176	51 14 176 08	21	1
51 06 711 08	2 976 500	91 47 428 08	46	1	51 07 417 08	5 114 177	51 14 177 08	21	1
51 06 711 08	2 978 100	91 51 691 08	7	1	51 07 460 08	2 970	91 55 596 08	39	1

22.1.2014

etk\_en\_de\_074820 LR 11350

1095

**LIEBHERR**Numerical index  
Numerischer Index

Item	Page	Assembly	Pos.	Quantity	Item	Page	Assembly	Pos.	Quantity
51 07 460 08	2 975 000	91 47 420 08	12	1	51 10 524 08	5 104 019	51 04 019 08	13	1
51 07 460 08	2 975 114	91 47 421 08	12	1	51 10 525 08	5 104 019	51 04 019 08	14	1
51 07 460 08	2 975 153	91 47 503 08	12	1	51 10 526 08	5 104 019	51 04 019 08	15	2
51 07 460 08	2 975 300	91 47 495 08	12	1	51 10 528 08	5 104 019	51 04 019 08	19	1
51 07 460 08	2 975 400	91 47 795 08	12	1	51 10 529 08	5 104 019	51 04 019 08	20	2
51 07 460 08	2 976 500	91 47 428 08	47	1	51 10 530 08	5 104 019	51 04 019 08	22	1
51 07 461 08	2 970	91 55 596 08	(1)	1	51 10 570 08	2 978 300	91 47 442 08	11	1
51 07 461 08	X1067841	10 67 841 7	11	3	51 10 583 08	2 975 115	91 47 430 08	6	1
51 07 478 08	5 719 113	57 19 113 08	10	1	51 10 608 08	2 976 500	91 47 428 08	3	3
51 07 526 08	9 335 960	93 35 960 01	12	1	51 10 623 08	2 975 153	91 47 503 08	30	2
51 07 533 08	5 711 301	57 11 301 08	9	1	51 10 623 08	2 975 400	91 47 795 08	30	1
51 07 534 08	5 711 301	57 11 301 08	10	1	51 13 005 08	2 976 500	91 47 428 08	42	1
51 07 534 08	X1048973	10 48 973 4	11	1	51 13 022 08	2 970	91 55 596 08	51	1
51 07 556 08	X1028628	10 28 628 9	36	4	51 13 022 08	2 978 300	91 47 442 08	3	1
51 07 617 08	2 970	91 55 596 08	(10)	8	51 13 045 08	3 976 000	96 35 912 08	3	1
51 07 736 08	5 114 865	51 14 865 08	3	1	51 13 045 08	3 977 001	96 73 218 08	3	1
51 07 766 08	2 970	91 55 596 08	(2)	1	51 13 045 08	3 977 001	96 77 455 08	3	1
51 07 798 08	5 104 385	51 04 385 08	28	1	51 13 045 08	3 977 002	96 77 451 08	3	1
51 07 799 08	5 104 385	51 04 385 08	29	1	51 13 045 08	3 977 005	96 81 157 08	3	1
51 07 821 08	5 114 865	51 14 865 08	2	1	51 13 082 08	2 978 100	91 51 691 08	11	1
51 07 822 08	5 114 865	51 14 865 08	5	1	51 13 087 08	2 970	91 55 596 08	81	1
51 07 832 08	5 114 176	51 14 176 08	17	1	51 13 090 08	1 975 006	91 47 042 08	5	1
51 07 832 08	5 114 177	51 14 177 08	17	1	51 13 159 08	2 541	91 51 735 08	7	3
51 07 921 08	5 711 301	57 11 301 08	4	1	51 13 168 08	2 970	91 55 596 08	56	1
51 07 969 08	5 114 176	51 14 176 08	1	1	51 13 225 08	2 970	91 55 596 08	99	1
51 07 969 08	5 114 177	51 14 177 08	1	1	51 14 176 08	2 970	91 55 596 08	92	3
51 07 970 08	5 114 176	51 14 176 08	3	1	51 14 177 08	2 970	91 55 596 08	93	2
51 07 970 08	5 114 177	51 14 177 08	3	1	51 14 177 08	2 978 100	91 47 450 08	6	1
51 07 971 08	5 114 176	51 14 176 08	4	1	51 14 177 08	2 978 100	91 51 691 08	10	1
51 07 972 08	5 114 176	51 14 176 08	5	1	51 14 177 08	2 978 200	91 72 413 08	10	1
51 07 972 08	5 114 177	51 14 177 08	5	1	51 14 177 08	3 977 001	96 73 218 08	16	1
51 07 973 08	5 114 176	51 14 176 08	6	1	51 14 177 08	3 977 002	96 77 451 08	16	1
51 07 973 08	5 114 177	51 14 177 08	6	1	51 14 230 08	2 975 115	91 47 430 08	7	1
51 07 974 08	5 114 176	51 14 176 08	7	1	51 14 288 08	2 970	91 55 596 08	98	1
51 07 974 08	5 114 177	51 14 177 08	7	1	51 14 351 08	2 970	91 55 596 08	70	4
51 07 975 08	5 114 176	51 14 176 08	9	1	51 14 373 08	3 978 100	91 48 973 08	8	1
51 07 975 08	5 114 177	51 14 177 08	9	1	51 14 444 08	2 970	91 55 596 08	34	2
51 07 976 08	5 114 176	51 14 176 08	10	1	51 14 444 08	2 975 000	91 47 420 08	4	1
51 07 976 08	5 114 177	51 14 177 08	10	1	51 14 444 08	2 975 114	91 47 421 08	4	1
51 07 977 08	5 114 176	51 14 176 08	22	1	51 14 444 08	2 975 153	91 47 503 08	4	1
51 07 977 08	5 114 177	51 14 177 08	22	1	51 14 444 08	2 975 300	91 47 495 08	4	1
51 10 089 08	9 640 276	96 40 276 08	9	2	51 14 444 08	2 975 400	91 47 795 08	4	1
51 10 151 08	5 114 177	51 14 177 08	4	1	51 14 444 08	2 976 500	91 47 428 08	40	1
51 10 438 08	2 970	91 55 596 08	(8)	1	51 14 444 08	2 978 100	91 51 691 08	4	1
51 10 438 08	2 970	91 55 596 08	(8)	1	51 14 444 08	2 978 200	91 72 413 08	4	1
51 10 438 08	5 114 865	51 14 865 08	7	1	51 14 445 08	2 970	91 55 596 08	91	7
51 10 487 08	2 978 100	91 51 691 08	8	1	51 14 469 08	2 391	91 50 927 08	42	1
51 10 487 08	2 978 200	91 72 413 08	8	1	51 14 497 08	2 976 500	91 47 428 08	14	1
51 10 512 08	5 104 019	51 04 019 08	1	1	51 14 498 08	2 976 500	91 47 428 08	11	1
51 10 513 08	5 104 019	51 04 019 08	2	1	51 14 535 08	2 976 500	91 47 428 08	48	1
51 10 514 08	5 104 019	51 04 019 08	3	1	51 14 595 08	2 970	91 55 596 08	53	1
51 10 515 08	5 104 019	51 04 019 08	4	1	51 14 606 08	2 970	91 55 596 08	35	3
51 10 516 08	5 104 019	51 04 019 08	5	1	51 14 606 08	2 975 000	91 47 420 08	5	1
51 10 517 08	5 104 019	51 04 019 08	6	1	51 14 606 08	2 975 114	91 47 421 08	5	1
51 10 518 08	5 104 019	51 04 019 08	7	1	51 14 606 08	2 975 153	91 47 503 08	5	1
51 10 519 08	5 104 019	51 04 019 08	8	1	51 14 606 08	2 975 300	91 47 495 08	5	1
51 10 520 08	5 104 019	51 04 019 08	9	1	51 14 606 08	2 975 400	91 47 795 08	5	1
51 10 521 08	5 104 019	51 04 019 08	10	1	51 14 646 08	2 975 115	91 47 430 08	8	1
51 10 522 08	5 104 019	51 04 019 08	11	1	51 14 651 08	1 970 000	91 47 041 08	7	1
51 10 523 08	5 104 019	51 04 019 08	12	1	51 14 653 08	3 977 001	96 73 218 08	15	2

22.1.2014

etk\_en\_de\_074820 LR 11350

1096

**LIEBHERR**Numerical index  
Numerischer Index

Item	Page	Assembly	Pos.	Quantity	Item	Page	Assembly	Pos.	Quantity
51 14 653 08	3 977 001	96 77 455 08	15	2	51 15 044 08	2 541	91 51 735 08	55	1
51 14 653 08	3 977 002	96 77 451 08	15	2	51 15 046 08	2 541	91 51 735 08	57	1
51 14 674 08	2 970	91 55 596 08	57	1	51 15 058 08	1 970 054	96 35 759 08	5	1
51 14 689 08	2 970	91 55 596 08	97	1	51 15 058 08	2 970	91 55 596 08	131	2
51 14 689 08	2 978 100	91 51 691 08	5	1	51 15 058 08	2 975 000	91 47 420 08	26	1
51 14 689 08	2 978 200	91 72 413 08	5	1	51 15 058 08	2 975 100	91 73 507 08	27	5
51 14 738 08	1 975 006	91 47 042 08	3	4	51 15 058 08	2 975 114	91 47 421 08	26	1
51 14 815 08	1 970 000	91 47 041 08	11	3	51 15 058 08	2 978 300	91 47 442 08	25	1
51 14 815 08	2 970	91 55 596 08	42	1	51 15 058 08	3 976 000	96 35 912 08	5	1
51 14 815 08	2 975 000	91 47 420 08	8	1	51 15 058 08	3 976 002	96 35 911 08	5	1
51 14 815 08	2 975 114	91 47 421 08	8	1	51 15 058 08	3 976 003	96 36 047 08	5	3
51 14 815 08	2 975 153	91 47 503 08	8	1	51 15 058 08	3 977 001	96 73 218 08	5	2
51 14 815 08	2 975 300	91 47 495 08	8	1	51 15 058 08	3 977 001	96 77 455 08	5	1
51 14 815 08	2 975 400	91 47 795 08	8	1	51 15 058 08	3 977 002	96 77 451 08	5	2
51 14 815 08	3 978 005	91 60 393 08	11	1	51 15 058 08	3 977 005	96 81 157 08	5	2
51 14 846 08	2 970	91 55 596 08	60	1	51 15 058 08	3 978 015	91 48 975 08	11	1
51 14 852 08	2 970	91 55 596 08	22	1	51 15 058 08	3 978 100	91 48 973 08	27	1
51 14 852 08	3 978 100	91 48 973 08	7	1	51 15 059 08	1 970 000	91 47 041 08	31	2
51 14 853 08	2 970	91 55 596 08	24	5	51 15 059 08	1 975 006	91 47 042 08	11	9
51 14 865 08	1 970 054	96 35 759 08	3	1	51 15 059 08	2 970	91 55 596 08	121	1
51 14 937 08	2 970	91 55 596 08	46	2	51 15 081 08	1 975 006	91 47 042 08	23	2
51 14 937 08	2 975 000	91 47 420 08	10	1	51 15 081 08	2 975 400	91 47 795 08	25	1
51 14 937 08	2 975 114	91 47 421 08	10	1	51 15 081 08	2 978 200	91 72 413 08	23	1
51 14 937 08	2 975 153	91 47 503 08	10	1	51 15 082 08	2 978 100	91 51 691 08	23	1
51 14 937 08	2 975 300	91 47 495 08	10	1	51 15 082 08	2 978 300	91 47 442 08	24	1
51 14 937 08	2 975 400	91 47 795 08	10	1	51 15 086 08	1 970 000	91 47 041 08	33	2
51 14 943 08	2 970	91 55 596 08	94	1	51 15 086 08	1 975 006	91 47 042 08	12	8
51 14 975 08	2 970	91 55 596 08	95	2	51 15 086 08	1 975 006	91 47 042 08	21	2
51 14 975 08	2 978 300	91 47 442 08	13	1	51 15 086 08	2 970	91 55 596 08	122	2
51 14 988 08	2 976 500	91 47 428 08	41	1	51 15 096 08	1 970 054	96 35 759 08	7	1
51 15 004 08	2 970	91 55 596 08	126	3	51 15 096 08	2 970	91 55 596 08	132	4
51 15 004 08	2 975 100	91 73 507 08	25	1	51 15 096 08	2 975 400	91 47 795 08	26	1
51 15 004 08	2 975 153	91 47 503 08	28	1	51 15 096 08	3 976 000	96 35 912 08	7	1
51 15 004 08	2 975 300	91 47 495 08	26	1	51 15 096 08	3 976 002	96 35 911 08	7	1
51 15 004 08	2 978 200	91 72 413 08	25	1	51 15 096 08	3 976 003	96 36 047 08	7	3
51 15 004 08	3 976 003	96 36 047 08	11	1	51 15 096 08	3 977 001	96 73 218 08	7	2
51 15 005 08	1 970 000	91 47 041 08	35	1	51 15 096 08	3 977 001	96 77 455 08	7	1
51 15 005 08	2 970	91 55 596 08	125	2	51 15 096 08	3 977 002	96 77 451 08	7	2
51 15 005 08	2 975 100	91 73 507 08	29	1	51 15 096 08	3 977 005	96 81 157 08	7	2
51 15 005 08	2 975 153	91 47 503 08	26	1	51 15 096 08	3 978 005	91 60 393 08	16	1
51 15 005 08	2 976 500	91 47 428 08	63	1	51 15 096 08	3 978 015	91 48 975 08	13	1
51 15 005 08	2 978 100	91 51 691 08	25	1	51 15 107 08	2 970	91 55 596 08	107	6
51 15 006 08	2 970	91 55 596 08	119	2	51 15 107 08	2 975 100	91 73 507 08	19	2
51 15 007 08	1 975 006	91 47 042 08	16	1	51 15 107 08	2 978 100	91 47 450 08	11	2
51 15 010 08	1 970 000	91 47 041 08	27	5	51 15 107 08	2 978 100	91 51 691 08	21	1
51 15 010 08	2 970	91 55 596 08	115	2	51 15 108 08	2 970	91 55 596 08	109	8
51 15 010 08	2 975 000	91 47 420 08	25	1	51 15 108 08	2 975 100	91 73 507 08	20	1
51 15 010 08	2 975 100	91 73 507 08	23	2	51 15 108 08	2 978 100	91 47 450 08	12	2
51 15 010 08	2 975 114	91 47 421 08	25	1	51 15 108 08	2 978 200	91 72 413 08	21	1
51 15 010 08	2 975 153	91 47 503 08	23	1	51 15 122 08	1 970 000	91 47 041 08	21	12
51 15 010 08	2 978 300	91 47 442 08	23	2	51 15 122 08	2 970	91 55 596 08	101	10
51 15 011 08	1 970 000	91 47 041 08	29	4	51 15 122 08	2 975 000	91 47 420 08	21	2
51 15 011 08	2 970	91 55 596 08	116	5	51 15 122 08	2 975 100	91 73 507 08	11	4
51 15 011 08	2 975 100	91 73 507 08	21	1	51 15 122 08	2 975 114	91 47 421 08	21	2
51 15 011 08	2 975 153	91 47 503 08	16	1	51 15 122 08	2 975 153	91 47 503 08	21	2
51 15 011 08	2 975 300	91 47 495 08	25	1	51 15 122 08	2 976 500	91 47 428 08	61	4
51 15 013 08	2 970	91 55 596 08	136	1	51 15 122 08	2 978 300	91 47 442 08	27	1
51 15 015 08	2 970	91 55 596 08	135	1	51 15 122 08	3 978 015	91 48 975 08	4	2
51 15 026 08	2 391 001	96 39 496 08	25	4	51 15 122 08	3 978 100	91 48 973 08	21	3
51 15 043 08	2 541	91 51 735 08	56	1	51 15 123 08	1 970 000	91 47 041 08	23	8

22.1.2014

etk\_en\_de\_074820 LR 11350

1097

**LIEBHERR**Numerical index  
Numerischer Index

Item	Page	Assembly	Pos.	Quantity	Item	Page	Assembly	Pos.	Quantity
51 15 123 08	2 970	91 55 596 08	103	25	53 01 333 08	9 684 808	96 84 808 01	47	3
51 15 123 08	2 975 100	91 73 507 08	13	4	53 01 333 08	9 685 768	96 85 768 01	47	3
51 15 123 08	2 975 153	91 47 503 08	19	2	53 01 404 08	2 102 010	91 47 415 08	30	8
51 15 123 08	2 975 300	91 47 495 08	21	2	54 00 061 08	2 103	91 47 416 08	24	1
51 15 123 08	2 975 400	91 47 795 08	21	2	54 00 561 08	3 370	91 47 794 08	2	1
51 15 123 08	3 978 005	91 60 393 08	12	2	54 00 565 08	2 370	91 47 429 08	1	1
51 15 123 08	3 978 015	91 48 975 08	5	2	54 00 569 08	3 212 000	91 72 405 08	72	1
51 15 162 08	2 391 001	96 39 496 08	34	2	54 01 323 08	5 400 565	54 00 565 08	141	1
51 15 162 08	2 970	91 55 596 08	579	4	54 01 323 08	5 400 565	54 00 565 08	200	1
51 15 177 08	2 970	91 55 596 08	592	2	54 01 368 08	5 718 418	57 18 418 08	209	1
51 15 177 08	2 975 153	91 47 503 08	32	2	54 01 629 08	5 718 418	57 18 418 08	210	1
51 15 177 08	2 975 400	91 47 795 08	37	1	54 01 843 08	5 400 565	54 00 565 08	16	1
51 15 178 08	1 970 000	91 47 041 08	52	20	54 01 843 08	9 338 787	93 38 787 01	68	2
51 15 178 08	2 970	91 55 596 08	591	15	54 01 843 08	9 338 788	93 38 788 01	68	2
51 15 178 08	2 975 153	91 47 503 08	31	2	54 01 844 08	5 400 565	54 00 565 08	20	1
51 15 178 08	2 976 500	91 47 428 08	23	4	54 01 943 08	5 718 421	57 18 421 08	50	1
51 15 184 08	1 970 000	91 47 041 08	25	1	54 02 593 14	5 718 421	57 18 421 08	100	1
51 15 184 08	2 970	91 55 596 08	105	5	54 04 001 08	5 400 061	54 00 061 08	1	1
51 15 184 08	3 978 100	91 48 973 08	23	1	54 04 002 08	5 400 061	54 00 061 08	2	1
51 15 185 08	2 970	91 55 596 08	106	7	54 04 003 08	5 400 061	54 00 061 08	3	1
51 16 313 14	2 657	91 47 448 08	(27)	1	54 04 005 08	5 400 061	54 00 061 08	6	1
51 21 254 08	2 391 001	96 39 496 08	13	1	54 04 006 08	5 400 061	54 00 061 08	7	1
51 21 364 08	X1045015	10 45 015 1	333	1	54 04 007 08	5 400 061	54 00 061 08	8	1
51 23 691 08	2 744	91 47 530 08	1	2	54 04 008 08	5 400 061	54 00 061 08	9	1
51 45 021 08	9 338 787	93 38 787 01	42	2	54 04 009 08	5 400 061	54 00 061 08	13	1
51 45 021 08	9 338 788	93 38 788 01	42	2	54 04 010 08	5 400 061	54 00 061 08	14	1
51 45 080 08	X1011318	10 11 318 4	17	1	54 04 011 08	5 400 061	54 00 061 08	15	1
51 45 275 08	5 106 691	51 06 691 08	13	1	54 04 012 08	5 400 061	54 00 061 08	16	1
51 45 424 08	X1041267	10 41 267 5	43	1	54 04 013 08	5 400 061	54 00 061 08	17	1
51 45 495 08	X1041267	10 41 267 5	42	1	54 04 014 08	5 400 061	54 00 061 08	18	1
51 45 658 08	2 970	91 55 596 08	(2)	1	54 04 015 08	5 400 061	54 00 061 08	19	1
51 45 915 08	5 715 142	57 15 142 08	26	2	54 04 016 08	5 400 061	54 00 061 08	21	1
51 45 915 08	5 719 022	57 19 022 08	26	2	54 04 017 08	5 400 061	54 00 061 08	22	1
51 45 915 08	5 719 113	57 19 113 08	15	2	54 04 018 08	5 400 061	54 00 061 08	23	1
51 45 915 08	X1041267	10 41 267 7	44	1	54 04 019 08	5 400 061	54 00 061 08	25	1
51 45 947 08	5 719 113	57 19 113 08	20	1	54 04 020 08	5 400 061	54 00 061 08	26	1
51 45 948 08	5 719 113	57 19 113 08	19	1	54 04 022 08	5 400 061	54 00 061 08	28	1
51 45 948 08	X1065300	10 65 300 9	28	1	54 04 024 08	5 400 061	54 00 061 08	31	1
51 45 983 08	X1046782	10 46 782 0	15	2	54 05 073 08	6 909 010	69 09 010 08	37	1
51 45 983 08	X1067841	10 67 841 7	12	1	55 04 525 08	2 391	91 50 927 08	21	6
51 45 994 08	2 913 100	91 23 538 08	4	12	55 06 092 08	2 932 160	96 44 981 08	30	12
51 45 994 08	5 701 129	57 01 129 08	20	7	55 06 198 08	2 391 035	96 33 658 08	13	2
51 57 051 08	5 701 129	57 01 129 08	15	1	55 06 283 08	2 391	91 50 927 08	4	1
51 85 561 08	9 338 787	93 38 787 01	19	1	55 07 726 08	2 393	91 55 593 08	7	2
51 85 561 08	9 338 788	93 38 788 01	19	1	55 07 770 08	2 393	91 55 593 08	8	2
51 85 781 08	X1030134	10 30 134 2	320	2	55 07 782 08	2 671	91 47 452 08	3	2
51 86 454 08	1 630	91 47 033 08	(19)	2	55 08 380 08	2 790 701	91 55 739 08	22	1
52 05 153 08	X1028673	10 28 673 1	4	4	55 08 480 08	X1065300	10 65 300 9	17	1
52 11 965 08	9 685 783	96 85 783 01	3	2	55 08 524 08	9 653 392	96 53 392 08	3	4
52 12 048 08	9 684 198	96 84 198 01	2	2	55 17 078 08	2 393	91 55 593 08	9	2
52 12 048 08	9 687 010	96 87 010 01	2	2	55 17 159 08	2 393	91 55 593 08	1	2
52 12 048 08	9 688 228	96 88 228 01	2	2	55 17 160 08	2 393	91 55 593 08	2	4
52 12 048 08	9 688 717	96 88 717 01	2	2	55 17 221 08	2 393	91 55 593 08	11	1
53 00 631 08	3 221	91 60 426 08	36	8	55 20 504 08	2 790 701	91 55 739 08	25	1
53 00 631 08	3 221 000	91 60 429 08	36	8	55 20 509 08	2 391	91 50 927 08	34	2
53 00 631 08	3 222	91 60 427 08	36	12	55 20 523 08	2 391	91 50 927 08	32	2
53 00 631 08	3 222 000	91 60 430 08	36	10	55 20 671 08	2 392	91 47 434 08	14	6
53 00 631 08	3 223	91 60 428 08	36	10	55 30 107 08	2 502	91 47 459 08	31	1
53 00 631 08	3 223	91 60 431 08	36	10	55 30 187 08	2 541	91 51 735 08	12	5
53 01 333 08	9 338 813	93 38 813 01	47	3	55 30 187 08	2 541	91 51 735 08	13	2

22.1.2014

etk\_en\_de\_074820 LR 11350

1098

**LIEBHERR**Numerical index  
Numerischer Index



Item	Page	Assembly	Pos.	Quantity	Item	Page	Assembly	Pos.	Quantity
55 30 541 08	2 541	91 51 735 08	19	0.35	57 01 637 08	X1032717	10 32 717 1	5	1
55 30 541 08	2 541	91 51 735 08	20	0.85	57 01 637 08	X1033083	10 33 083 8	5	1
55 30 542 08	2 541	91 51 735 08	23	3	57 01 989 08	X1002800	10 02 800 2	12	2
55 30 545 08	2 541	91 51 735 08	39	1	57 04 521 08	X1022006	10 22 006 0	25	1
55 31 023 08	2 541	91 51 735 08	6	6	57 04 521 08	X1046781	10 46 781 8	25	1
55 31 241 08	2 790 701	91 55 739 08	21	0.75	57 05 048 08	2 970	91 55 596 08	120	2
55 31 248 08	3 212 000	91 72 405 08	71	16	57 05 048 08	3 976 003	96 36 047 08	13	1
55 31 248 08	3 214	91 72 396 08	9	16	57 05 881 08	5 106 691	51 06 691 08	999	1
55 31 281 08	2 541	91 51 735 08	33	5	57 05 883 08	5 106 691	51 06 691 08	8	1
55 31 594 08	2 541	91 51 735 08	5	0.25	57 05 883 08	5 708 320	57 08 320 08	1	1
55 31 687 08	2 932 082	96 57 384 08	60	4	57 05 888 08	5 106 691	51 06 691 08	11	1
55 31 687 08	2 932 160	96 44 981 08	10	8	57 05 889 08	5 708 320	57 08 320 08	3	1
55 31 687 08	3 930 524	96 37 720 08	180	2	57 06 338 08	5 114 445	51 14 445 08	1	1
55 31 730 08	2 541	91 51 735 08	16	3	57 06 338 08	5 114 498	51 14 498 08	1	1
55 31 731 08	2 541	91 51 735 08	28	7	57 06 338 08	5 114 674	51 14 674 08	1	1
55 31 738 08	2 541	91 51 735 08	15	3	57 06 338 08	5 114 943	51 14 943 08	1	1
55 31 740 08	2 541	91 51 735 08	(1)	1	57 06 475 08	5 711 301	57 11 301 08	3	1
55 31 741 08	2 541	91 51 735 08	3	1	57 06 523 08	5 113 005	51 13 005 08	25	1
55 31 743 08	2 541	91 51 735 08	11	1	57 06 523 08	X1048973	10 48 973 4	25	1
55 31 811 08	2 541	91 51 735 08	4	1	57 06 810 08	5 114 498	51 14 498 08	(1)	1
55 31 837 08	X1011318	10 11 318 4	4	1	57 06 906 08	5 711 301	57 11 301 08	7	1
55 31 868 08	2 541	91 51 735 08	2	1	57 06 906 08	5 715 296	57 15 296 08	17	1
55 31 869 08	2 533 065	96 53 284 08	80	1	57 06 906 08	7 743 566	77 43 566 08	22	1
55 31 872 08	2 541	91 51 735 08	35	1	57 07 108 08	5 715 142	57 15 142 08	9	1
55 31 911 08	2 541	91 51 735 08	14	0.15	57 07 108 08	5 719 022	57 19 022 08	9	1
56 03 876	2 533 035	96 53 282 08	155	1	57 07 212 08	5 718 418	57 18 418 08	203	2
56 16 114	X1065300	10 65 300 9	22	5	57 07 699 08	X1065300	10 65 300 9	2	1
56 17 911	9 653 382	96 53 382 08	17	2	57 07 719 08	5 102 306	51 02 306 08	4	1
57 00 078 08	5 718 418	57 18 418 08	208	1	57 07 873 08	6 909 010	69 09 010 08	50	1
57 00 101 08	5 114 498	51 14 498 08	3	2	57 08 188 08	2 970	91 55 596 08	47	1
57 00 101 08	5 114 674	51 14 674 08	3	2	57 08 278 08	5 114 444	51 14 444 08	1	1
57 00 101 08	5 114 943	51 14 943 08	3	2	57 08 310 08	5 106 691	51 06 691 08	9	1
57 00 488 08	5 719 113	57 19 113 08	17	2	57 08 320 08	5 106 691	51 06 691 08	2	1
57 00 659 08	5 028 065	50 28 065 08	1	1	57 08 621 08	X1041267	10 41 267 8	5	1
57 00 660 08	5 028 065	50 28 065 08	2	1	57 08 811 08	5 400 061	54 00 061 08	32	1
57 00 661 08	5 028 065	50 28 065 08	3	1	57 09 398 08	9 338 789	93 38 789 01	52	1
57 00 662 08	5 028 065	50 28 065 08	4	1	57 09 402 08	X1028786	10 28 786 3	4	1
57 00 663 08	5 028 065	50 28 065 08	5	1	57 09 482 08	5 121 364	51 21 364 08	22	1
57 00 664 08	5 028 065	50 28 065 08	7	1	57 09 649 08	X1028786	10 28 786 3	5	6
57 00 739 08	3 977 005	96 81 157 08	(11)	1	57 09 954 08	6 061 943	60 61 943 08	1	1
57 01 129 08	5 102 306	51 02 306 08	1	1	57 10 357 08	7 741 079	77 41 079 08	14	1
57 01 130 08	5 102 306	51 02 306 08	3	1	57 10 768 08	2 970	91 55 596 08	(1)	1
57 01 132 08	5 102 306	51 02 306 08	5	1	57 10 768 08	2 975 000	91 47 420 08	(1)	1
57 01 133 08	5 701 129	57 01 129 08	1	1	57 10 768 08	2 978 100	91 47 450 08	(1)	1
57 01 134 08	5 701 129	57 01 129 08	2	1	57 10 769 08	2 970	91 55 596 08	(2)	1
57 01 135 08	5 701 129	57 01 129 08	3	1	57 10 769 08	2 975 000	91 47 420 08	(2)	1
57 01 139 08	5 701 129	57 01 129 08	9	1	57 10 769 08	2 978 100	91 47 450 08	(2)	1
57 01 140 08	5 701 129	57 01 129 08	10	1	57 10 769 08	2 978 100	91 47 450 08	(2)	1
57 01 141 08	5 701 129	57 01 129 08	14	1	57 10 770 08	2 970	91 55 596 08	(3)	1
57 01 142 08	5 701 129	57 01 129 08	17	2	57 10 770 08	2 975 000	91 47 420 08	(3)	1
57 01 143 08	5 701 129	57 01 129 08	18	1	57 10 770 08	2 978 100	91 47 450 08	(3)	1
57 01 145 08	5 701 133	57 01 133 08	2	1	57 10 770 08	2 978 100	91 47 450 08	(3)	1
57 01 146 08	5 701 133	57 01 133 08	3	1	57 10 771 08	2 970	91 55 596 08	(4)	1
57 01 147 08	5 701 133	57 01 133 08	4	7	57 10 771 08	2 975 000	91 47 420 08	(4)	1
57 01 148 08	5 701 133	57 01 133 08	5	14	57 10 771 08	2 978 100	91 47 450 08	(4)	1
57 01 149 08	5 701 133	57 01 133 08	6	1	57 10 772 08	2 970	91 55 596 08	(5)	1
57 01 517 08	X1030134	10 30 134 2	260	1	57 10 772 08	2 975 000	91 47 420 08	(5)	1
57 01 519 08	5 400 565	54 00 565 08	15	1	57 10 772 08	2 978 100	91 47 450 08	(5)	1
57 01 637 08	9 338 787	93 38 787 01	75	1	57 10 773 08	2 978 100	91 47 450 08	(1)	1
57 01 637 08	9 338 788	93 38 788 01	75	1	57 10 774 08	2 978 100	91 47 450 08	(4)	1

22.1.2014

etk\_en\_de\_074820 LR 11350

1099

**LIEBHERR**Numerical index  
Numerischer Index

Item	Page	Assembly	Pos.	Quantity	Item	Page	Assembly	Pos.	Quantity
57 10 819 08	1 970 000	91 47 041 08	(1)	1	57 15 610 08	X1028628	10 28 628 9	16	1
57 10 820 08	1 970 000	91 47 041 08	(2)	1	57 15 634 08	X1028628	10 28 628 9	30	1
57 10 820 08	1 970 000	91 47 041 08	(2)	1	57 15 786 08	1 711	91 47 036 08	(1)	1
57 10 821 08	1 970 000	91 47 041 08	(3)	1	57 15 786 08	5 718 420	57 18 420 08	401	1
57 10 822 08	1 970 000	91 47 041 08	(4)	1	57 15 963	5 715 142	57 15 142 08	2	1
57 10 822 08	1 970 000	91 47 041 08	(3)	1	57 15 963	5 719 022	57 19 022 08	2	1
57 10 823 08	1 970 000	91 47 041 08	(5)	1	57 16 137 08	2 976 500	91 47 428 08	(10)	1
57 10 824 08	1 970 000	91 47 041 08	(1)	1	57 16 519 08	5 517 159	55 17 159 08	1	1
57 10 825 08	1 970 054	96 35 759 08	(1)	1	57 16 910 08	X1028923	10 28 923 0	8	1
57 10 825 08	2 970	91 55 596 08	(1)	1	57 16 957 08	2 550	91 47 444 08	72	2
57 10 826 08	1 970 054	96 35 759 08	(2)	1	57 17 127 08	5 113 022	51 13 022 08	1	2
57 10 826 08	1 970 054	96 35 759 08	(2)	1	57 17 162 08	4 003 007	91 44 580 08	34	2
57 10 826 08	2 970	91 55 596 08	(2)	1	57 17 255 08	5 718 421	57 18 421 08	30	1
57 10 826 08	2 970	91 55 596 08	(2)	1	57 17 272 08	5 400 565	54 00 565 08	5	1
57 10 827 08	1 970 054	96 35 759 08	(3)	1	57 17 273 08	5 400 565	54 00 565 08	6	1
57 10 827 08	2 970	91 55 596 08	(3)	1	57 17 283 08	2 744	91 47 530 08	(1)	1
57 10 828 08	1 970 054	96 35 759 08	(4)	1	57 17 286 08	X1032710	10 32 710 8	28	1
57 10 828 08	1 970 054	96 35 759 08	(3)	1	57 17 656 08	9 338 787	93 38 787 01	43	2
57 10 828 08	2 970	91 55 596 08	(4)	1	57 17 656 08	9 338 788	93 38 788 01	43	2
57 10 828 08	2 970	91 55 596 08	(3)	1	57 18 198 08	9 335 964	93 35 964 01	66	1
57 10 829 08	2 970	91 55 596 08	(5)	1	57 18 198 08	9 686 585	96 86 585 01	66	1
57 10 830 08	1 970 054	96 35 759 08	(1)	1	57 18 247 08	6 060 950	60 60 950 08	1	1
57 10 830 08	2 970	91 55 596 08	(1)	1	57 18 269 08	X1030134	10 30 134 2	290	4
57 11 301 08	X1028628	10 28 628 9	7	1	57 18 270 08	X1030134	10 30 134 2	285	4
57 11 303 08	5 711 301	57 11 301 08	2	1	57 18 300 08	7 741 079	77 41 079 08	23	1
57 11 304 08	5 711 301	57 11 301 08	5	1	57 18 302 08	7 741 079	77 41 079 08	70	1
57 11 305 08	5 711 301	57 11 301 08	8	1	57 18 353 08	7 741 079	77 41 079 08	2	1
57 12 524 08	2 533 063	96 53 280 08	(1)	1	57 18 354 08	7 741 079	77 41 079 08	12	1
57 13 073 08	5 718 421	57 18 421 08	95	1	57 18 411 08	5 517 159	55 17 159 08	2	1
57 13 074 08	5 718 421	57 18 421 08	75	20	57 18 418 08	5 400 561	54 00 561 08	1	1
57 13 075 08	5 718 421	57 18 421 08	76	20	57 18 420 08	5 400 561	54 00 561 08	22	1
57 13 077 08	X1022005	10 22 005 8	12	1	57 18 421 08	5 400 561	54 00 561 08	24	1
57 13 077 08	X1022006	10 22 006 2	12	1	57 18 422 08	5 400 561	54 00 561 08	60	1
57 13 077 08	X1022006	10 22 006 3	12	1	57 18 438 08	5 718 418	57 18 418 08	205	2
57 13 177 08	1 750	91 47 038 08	(1)	1	57 18 445 08	5 718 421	57 18 421 08	55	1
57 13 284 08	X1032717	10 32 717 1	14	1	57 18 446 08	5 718 421	57 18 421 08	69	1
57 13 284 08	X1033083	10 33 083 8	14	1	57 18 465 08	9 335 964	93 35 964 01	73	1
57 13 475 08	X1106600	11 06 600 1	3	1	57 18 465 08	9 686 585	96 86 585 01	73	1
57 13 561 08	2 970	91 55 596 08	(4)	1	57 18 896 08	X1028628	10 28 628 9	33	1
57 14 224 08	6 909 010	69 09 010 08	9	4	57 19 005 08	X1041173	10 41 173 0	3	1
57 14 305 08	X1028533	10 28 533 6	7	1	57 19 005 08	X1041173	10 41 173 2	3	1
57 14 948 08	7 741 079	77 41 079 08	15	1	57 19 005 08	X1041173	10 41 173 6	3	1
57 14 949 08	7 741 079	77 41 079 08	30	1	57 19 008 08	5 719 005	57 19 005 08	2	1
57 15 076 08	X1028786	10 28 786 3	(10)	1	57 19 009 08	5 719 005	57 19 005 08	3	1
57 15 119 08	2 920 424	96 42 279 08	(1)	1	57 19 022 08	X1022048	10 22 048 9	3	1
57 15 133 08	X1022005	10 22 005 8	11	1	57 19 033 08	X1041232	10 41 232 6	1	1
57 15 133 08	X1022006	10 22 006 2	11	1	57 19 033 08	X1041234	10 41 234 4	4	1
57 15 133 08	X1022006	10 22 006 3	11	1	57 19 113 08	X1022048	10 22 048 9	5	1
57 15 142 08	X1041173	10 41 173 4	3	1	57 19 113 08	X1041173	10 41 173 4	5	1
57 15 145 08	5 715 142	57 15 142 08	1	1	57 19 117 08	5 719 113	57 19 113 08	13	2
57 15 146 08	5 715 142	57 15 142 08	3	1	57 19 117 08	5 921 828	59 21 828 14	13	2
57 15 146 08	5 719 022	57 19 022 08	3	1	57 19 123 08	6 060 950	60 60 950 08	2	1
57 15 147 08	5 715 142	57 15 142 08	4	1	57 19 189 08	5 400 561	54 00 561 08	21	1
57 15 147 08	5 719 022	57 19 022 08	1	2	57 19 278 08	X1065300	10 65 300 6	2	1
57 15 296 08	X1028628	10 28 628 9	8	1	57 19 351 08	X1022005	10 22 005 8	1	1
57 15 512 08	5 718 421	57 18 421 08	53	1	57 19 351 08	X1022006	10 22 006 2	1	1
57 15 514 08	5 718 421	57 18 421 08	58	1	57 19 351 08	X1022006	10 22 006 3	1	1
57 15 522 08	5 718 418	57 18 418 08	454	1	59 10 670 08	2 502	91 47 459 08	16	1
57 15 561 08	2 920 424	96 42 279 08	(2)	1	59 15 078 08	2 510 250	91 47 443 08	39	53
57 15 562 08	2 920 424	96 42 279 08	(3)	1	59 15 116 14	X1046779	10 46 779 4	54	2

22.1.2014

etk\_en\_de\_074820 LR 11350

□ 1100

**LIEBHERR**Numerical index  
Numerischer Index

Item	Page	Assembly	Pos.	Quantity	Item	Page	Assembly	Pos.	Quantity
59 15 850 14	X1046779	10 46 779 4	22	2	60 20 191 08	2 978 300	91 47 442 08	38	2
59 17 058 14	X1046779	10 46 779 4	44	1	60 20 208 08	2 932 082	96 57 384 08	69	8
59 17 104 14	X1046779	10 46 779 4	12	6.7	60 20 422 08	2 533 063	96 53 280 08	18	4
59 17 122 14	X1046779	10 46 779 4	35	1	60 20 422 08	2 932 197	96 44 568 08	5	1
59 20 399 14	5 718 420	57 18 420 08	9	1	60 20 426 08	2 932 082	96 57 384 08	62	2
59 20 551 14	X1046779	10 46 779 4	20	2	60 20 428 08	2 932 082	96 57 384 08	63	8
59 20 683 14	X1046779	10 46 779 4	26	1	60 21 067 08	1 920 314	96 35 870 08	10	0.585
59 21 828 14	X1041172	10 41 172 8	5	1	60 21 067 08	1 920 315	96 35 875 08	273	0.15
59 21 828 14	X1041173	10 41 173 3	5	1	60 21 067 08	1 920 316	96 35 884 08	273	0.15
59 21 828 14	X1041173	10 41 173 9	5	1	60 21 067 08	2 533 024	96 53 281 08	52	0.1
59 21 828 14	X1049301	10 49 301 7	5	1	60 21 067 08	2 780 522	96 40 798 08	273	0.15
59 22 268 14	X1046779	10 46 779 4	34	1	60 21 067 08	2 920 581	96 37 245 08	262	0.205
59 22 476 14	X1046779	10 46 779 4	7	2	60 21 067 08	2 932 082	96 57 384 08	37	0.42
59 22 477 14	X1046779	10 46 779 4	8	2	60 21 067 08	2 932 082	96 57 384 08	97	0.06
59 22 482 14	X1046779	10 46 779 4	23	2	60 21 067 08	3 930 154	96 79 914 08	278	0.58
60 01 312 08	3 930 378	96 79 939 08	341	0.76	60 21 067 08	3 930 335	96 37 478 08	202	0.55
60 01 312 08	3 930 379	96 79 940 08	341	0.58	60 21 067 08	3 930 426	96 37 944 08	272	0.245
60 01 313 08	3 930 149	96 36 586 08	342	1	60 21 067 08	3 930 503	96 36 588 08	269	0.545
60 01 313 08	3 930 507	96 36 589 08	342	1	60 21 067 08	3 930 522	96 38 636 08	6	0.145
60 02 056	2 920 629	96 44 215 08	(339)	2.92	60 21 067 08	3 930 524	96 37 720 08	261	0.58
60 02 056	2 920 631	96 45 283 08	339	6.04	60 21 067 08	3 930 531	96 37 672 08	261	0.55
60 03 031	2 920 631	96 45 283 08	666	34	60 21 067 08	3 930 567	96 37 859 08	250	0.21
60 03 420 08	2 780 323	96 35 186 08	11	5	60 21 067 08	3 930 607	96 37 550 08	272	0.15
60 03 420 08	2 780 324	96 35 187 08	11	5	60 21 073 08	1 830 061	92 89 739 08	2	2
60 03 420 08	2 920 631	96 45 283 08	5	8.54	60 21 101 08	2 932 082	96 57 384 08	95	2
60 03 420 08	2 920 631	96 45 283 08	6	9.83	60 21 710 08	2 932 197	96 44 568 08	47	85
60 03 420 08	2 920 631	96 45 283 08	7	8.33	60 21 712 08	2 932 082	96 57 384 08	103	1
60 03 420 08	2 920 631	96 45 283 08	8	7.32	60 22 034 08	2 780 323	96 35 186 08	12	2
60 03 420 08	2 920 631	96 45 283 08	9	10.83	60 22 034 08	2 780 324	96 35 187 08	12	2
60 03 420 08	2 920 631	96 45 283 08	10	8.84	60 22 034 08	2 920 631	96 45 283 08	72	9
60 03 420 08	2 920 631	96 45 283 08	19	5.34	60 22 037 08	3 930 376	96 79 936 08	63	19
60 04 310 08	2 920 631	96 45 283 08	326	8.56	60 22 037 08	3 930 377	96 79 938 08	63	61
60 04 311 08	2 920 631	96 45 283 08	327	9.28	60 22 037 08	3 930 378	96 79 939 08	63	25
60 04 314 08	2 920 631	96 45 283 08	330	9.22	60 22 037 08	3 930 379	96 79 940 08	63	25
60 04 315 08	2 920 631	96 45 283 08	325	25.04	60 22 037 08	3 930 382	96 79 942 08	63	19
60 04 407 08	3 930 378	96 79 939 08	5	4.2	60 22 057 08	2 920 631	96 45 283 08	58	6
60 04 407 08	3 930 379	96 79 940 08	5	8.71	60 22 058 08	2 920 631	96 45 283 08	111	5
60 04 409 08	2 932 197	96 44 568 08	48	82	60 22 060 08	3 930 149	96 36 586 08	32	1
60 04 610 08	3 930 377	96 79 938 08	5	9.07	60 22 060 08	3 930 507	96 36 589 08	32	1
60 04 640 08	3 930 376	96 79 936 08	5	8.76	60 22 063 08	2 920 631	96 45 283 08	36	1
60 04 640 08	3 930 382	96 79 942 08	5	4.86	60 22 066 08	2 920 631	96 45 283 08	38	1
60 14 058 08	2 932 197	96 44 568 08	13	0.59	60 22 068 08	2 920 631	96 45 283 08	42	2
60 14 142 08	2 932 082	96 57 384 08	23	2.04	60 22 081 08	2 920 631	96 45 283 08	117	4
60 20 078 08	2 978 100	91 47 450 08	37	8	60 22 097 08	2 533 035	96 53 282 08	156	2
60 20 083 08	3 350 001	96 36 303 08	39	2	60 22 097 08	2 920 631	96 45 283 08	161	2
60 20 085 08	9 688 228	96 88 228 01	10	4	60 22 097 08	2 932 162	96 44 093 08	158	2
60 20 085 08	9 688 717	96 88 717 01	46	2	60 22 114 08	2 920 631	96 45 283 08	33	1
60 20 088 08	2 200 000	91 50 992 08	102	32	60 22 117 08	2 920 629	96 44 215 08	(146)	2
60 20 089 08	2 200 000	91 50 992 08	105	36	60 22 117 08	2 920 631	96 45 283 08	146	2
60 20 091 08	1 130 008	96 38 102 08	16	4	60 22 179 08	2 920 631	96 45 283 08	34	2
60 20 091 08	3 780 236	96 80 998 08	24	2	60 22 179 08	3 930 149	96 36 586 08	34	1
60 20 092 08	2 978 100	91 47 450 08	39	40	60 22 179 08	3 930 507	96 36 589 08	34	1
60 20 092 08	3 978 005	91 60 393 08	51	20	60 22 238 08	2 920 631	96 45 283 08	148	2
60 20 092 08	3 978 015	91 48 975 08	51	40	60 22 255 08	2 533 035	96 53 282 08	175	1
60 20 134 08	2 391	91 50 927 08	58	2	60 22 256 08	2 533 035	96 53 282 08	176	1
60 20 180 08	2 200 000	91 50 992 08	103	30	60 23 001 08	2 920 631	96 45 283 08	121	32
60 20 180 08	2 978 100	91 47 450 08	34	8	60 23 002 08	2 533 035	96 53 282 08	171	7
60 20 180 08	3 978 005	91 60 393 08	55	20	60 23 002 08	2 920 631	96 45 283 08	162	10
60 20 180 08	3 978 015	91 48 975 08	55	40	60 23 002 08	2 932 162	96 44 093 08	154	33
60 20 191 08	2 391 042	96 33 830 08	5	2	60 23 002 08	2 932 197	96 44 568 08	25	2

22.1.2014

etk\_en\_de\_074820 LR 11350

1101

**LIEBHERR**Numerical index  
Numerischer Index

Item	Page	Assembly	Pos.	Quantity	Item	Page	Assembly	Pos.	Quantity
60 23 003 08	2 920 631	96 45 283 08	125	78	60 24 243 08	1 920 315	96 35 875 08	270	1
60 23 005 08	2 533 035	96 53 282 08	163	1	60 24 243 08	1 920 316	96 35 884 08	270	1
60 23 006 08	2 533 035	96 53 282 08	164	1	60 24 243 08	3 930 149	96 36 586 08	269	1
60 23 014 08	2 533 035	96 53 282 08	174	1	60 24 244 08	3 930 377	96 79 938 08	151	2
60 23 015 08	2 920 631	96 45 283 08	107	1	60 24 246 08	1 920 314	96 35 870 08	18	1
60 23 016 08	2 920 631	96 45 283 08	115	4	60 24 249 08	2 780 522	96 40 798 08	151	1
60 23 033 08	2 920 631	96 45 283 08	134	16	60 24 249 08	3 930 426	96 37 944 08	279	1
60 23 036 08	2 533 035	96 53 282 08	154	2	60 24 249 08	3 930 524	96 37 720 08	273	1
60 23 048 08	2 913 102	92 32 870 08	9	2	60 24 249 08	3 930 531	96 37 672 08	273	1
60 23 059 08	2 533 035	96 53 282 08	157	1	60 24 249 08	3 930 567	96 37 859 08	280	1
60 23 059 08	2 913 102	92 32 870 08	8	1	60 24 250 08	3 930 335	96 37 478 08	212	1
60 23 077 08	2 920 631	96 45 283 08	86	53	60 24 250 08	3 930 503	96 36 588 08	288	4
60 23 080 08	2 780 323	96 35 186 08	13	2	60 24 250 08	3 930 522	96 38 636 08	203	1
60 23 080 08	2 780 324	96 35 187 08	13	2	60 24 250 08	3 930 607	96 37 550 08	267	1
60 23 080 08	2 920 631	96 45 283 08	87	8	60 24 251 08	1 920 314	96 35 870 08	19	3
60 23 081 08	2 920 631	96 45 283 08	88	2	60 24 251 08	3 930 154	96 79 914 08	153	1
60 23 085 08	2 920 631	96 45 283 08	104	2	60 24 251 08	3 930 335	96 37 478 08	220	3
60 23 098 08	2 920 631	96 45 283 08	21	2	60 24 251 08	3 930 376	96 79 936 08	152	2
60 23 113 08	2 920 631	96 45 283 08	56	2	60 24 251 08	3 930 377	96 79 938 08	152	2
60 23 154 08	2 932 197	96 44 568 08	49	820	60 24 251 08	3 930 382	96 79 942 08	152	2
60 23 197 08	2 533 035	96 53 282 08	158	30	60 24 251 08	3 930 524	96 37 720 08	272	1
60 23 198 08	2 533 035	96 53 282 08	159	41	60 24 252 08	2 920 110	96 41 100 08	285	1
60 23 212 08	2 922 001	92 84 311 08	5	7	60 24 252 08	2 920 448	96 40 440 08	286	1
60 23 219 08	2 922 001	92 84 311 08	6	2	60 24 252 08	2 920 449	96 36 948 08	286	2
60 23 223 08	2 932 162	96 44 093 08	157	7	60 24 252 08	3 930 154	96 79 914 08	150	2
60 23 227 08	2 533 035	96 53 282 08	165	1	60 24 253 08	3 930 149	96 36 586 08	420	1
60 23 233 08	2 533 035	96 53 282 08	151	9	60 24 255 08	2 780 522	96 40 798 08	152	1
60 23 233 08	2 932 082	96 57 384 08	72	65	60 24 255 08	3 930 154	96 79 914 08	152	4
60 23 233 08	2 932 162	96 44 093 08	151	50	60 24 255 08	3 930 335	96 37 478 08	214	1
60 23 233 08	2 932 197	96 44 568 08	24	2	60 24 255 08	3 930 524	96 37 720 08	271	1
60 23 246 08	2 533 035	96 53 282 08	167	1	60 24 255 08	3 930 567	96 37 859 08	281	1
60 23 250 08	2 932 197	96 44 568 08	36	13	60 24 257 08	2 920 581	96 37 245 08	270	3
60 23 255 08	2 533 035	96 53 282 08	153	3	60 24 257 08	3 930 335	96 37 478 08	211	1
60 23 284 08	2 932 162	96 44 093 08	156	1	60 24 257 08	3 930 426	96 37 944 08	276	3
60 23 313 08	2 533 035	96 53 282 08	170	1	60 24 257 08	3 930 503	96 36 588 08	286	1
60 23 313 08	2 932 162	96 44 093 08	155	12	60 24 257 08	3 930 522	96 38 636 08	201	2
60 23 328 08	2 533 035	96 53 282 08	172	1	60 24 257 08	3 930 531	96 37 672 08	279	1
60 23 340 08	2 533 035	96 53 282 08	166	1	60 24 257 08	3 930 607	96 37 550 08	151	2
60 23 341 08	2 533 035	96 53 282 08	169	4	60 24 258 08	3 930 378	96 79 939 08	153	1
60 23 360 08	2 533 035	96 53 282 08	152	5	60 24 258 08	3 930 379	96 79 940 08	153	1
60 23 360 08	2 932 162	96 44 093 08	153	11	60 24 408 08	2 920 441	96 35 161 08	(7)	1
60 23 364 08	2 932 166	92 68 911 08	2	1	60 24 412 08	2 920 448	96 40 440 08	288	2
60 23 365 08	2 932 166	92 68 911 08	3	6	60 24 413 08	1 920 314	96 35 870 08	17	1
60 23 370 08	2 533 035	96 53 282 08	173	5	60 24 413 08	2 920 448	96 40 440 08	283	1
60 23 370 08	2 932 197	96 44 568 08	162	3	60 24 414 08	1 920 315	96 35 875 08	271	1
60 23 394 08	2 920 631	96 45 283 08	643	7	60 24 414 08	1 920 316	96 35 884 08	271	1
60 23 399 08	2 920 631	96 45 283 08	646	4	60 24 417 01	2 780 900	91 47 543 08	11	2
60 24 241 08	1 920 315	96 35 875 08	266	2	60 25 012 08	1 920 314	96 35 870 08	292	2
60 24 241 08	1 920 316	96 35 884 08	266	2	60 25 012 08	1 920 315	96 35 875 08	292	1
60 24 241 08	2 780 522	96 40 798 08	153	1	60 25 012 08	1 920 316	96 35 884 08	292	1
60 24 241 08	2 920 448	96 40 440 08	291	1	60 25 012 08	2 780 522	96 40 798 08	292	1
60 24 241 08	3 930 426	96 37 944 08	277	4	60 25 012 08	2 920 110	96 41 100 08	292	2
60 24 241 08	X1002800	10 02 800 2	10	1	60 25 012 08	2 920 448	96 40 440 08	292	2
60 24 242 08	1 920 315	96 35 875 08	267	2	60 25 012 08	2 920 449	96 36 948 08	292	2
60 24 242 08	1 920 316	96 35 884 08	267	2	60 25 012 08	2 920 581	96 37 245 08	292	1
60 24 242 08	2 780 524	96 41 031 08	8	2	60 25 012 08	2 932 160	96 44 981 08	8	2
60 24 242 08	3 930 335	96 37 478 08	215	6	60 25 012 08	3 930 154	96 79 914 08	285	2
60 24 242 08	3 930 376	96 79 936 08	151	2	60 25 012 08	3 930 335	96 37 478 08	308	3
60 24 242 08	3 930 382	96 79 942 08	151	2	60 25 012 08	3 930 426	96 37 944 08	285	2
60 24 242 08	X1002800	10 02 800 2	3	1	60 25 012 08	3 930 503	96 36 588 08	292	2

22.1.2014

etk\_en\_de\_074820 LR 11350

1102

**LIEBHERR**Numerical index  
Numerischer Index

Item	Page	Assembly	Pos.	Quantity	Item	Page	Assembly	Pos.	Quantity
60 25 012 08	3 930 522	96 38 636 08	270	1	60 27 426 08	3 930 522	96 38 636 08	503	0.08
60 25 012 08	3 930 531	96 37 672 08	292	1	60 27 426 08	3 930 607	96 37 550 08	14	0.1
60 25 012 08	3 930 567	96 37 859 08	278	1	60 27 601 08	1 975 005	96 30 509 08	1	4
60 25 012 08	3 930 607	96 37 550 08	285	1	60 27 601 08	1 997	91 47 044 08	1	25
60 25 013 08	1 920 314	96 35 870 08	293	1	60 27 601 08	2 790 701	91 55 739 08	(1)	3
60 25 013 08	1 920 315	96 35 875 08	293	1	60 27 601 08	2 975 118	96 34 889 08	1	10
60 25 013 08	1 920 316	96 35 884 08	293	1	60 27 601 08	2 975 121	96 60 025 08	1	1
60 25 013 08	2 780 522	96 40 798 08	293	1	60 27 601 08	2 975 123	96 39 583 08	1	1
60 25 013 08	2 780 524	96 41 031 08	9	1	60 27 601 08	2 975 154	96 35 125 08	1	2
60 25 013 08	2 920 110	96 41 100 08	293	1	60 27 601 08	2 975 305	96 39 308 08	1	3
60 25 013 08	2 920 448	96 40 440 08	293	1	60 27 601 08	2 975 403	96 35 146 08	1	10
60 25 013 08	2 920 449	96 36 948 08	293	1	60 27 601 08	2 976 505	96 35 457 08	1	22
60 25 013 08	2 932 160	96 44 981 08	20	2	60 27 601 08	2 978 101	96 35 130 08	1	3
60 25 013 08	3 930 149	96 36 586 08	423	1	60 27 601 08	2 978 105	96 40 791 08	1	8
60 25 013 08	3 930 426	96 37 944 08	286	1	60 27 601 08	2 978 204	96 77 449 08	1	7
60 25 013 08	3 930 503	96 36 588 08	293	1	60 27 601 08	2 978 305	96 42 248 08	1	11
60 25 013 08	3 930 522	96 38 636 08	280	1	60 27 601 08	2 997	91 55 598 08	1	109
60 25 013 08	3 930 524	96 37 720 08	293	1	60 27 601 08	3 976 000	96 35 912 08	(1)	2
60 25 013 08	3 930 567	96 37 859 08	277	1	60 27 601 08	3 976 003	96 36 047 08	(1)	4
60 25 013 08	3 930 607	96 37 550 08	286	1	60 27 601 08	3 977 001	96 77 455 08	(1)	2
60 25 154 01	2 920 630	96 45 212 08	(30)	1	60 27 601 08	3 977 002	96 77 451 08	(1)	6
60 26 062 08	2 920 441	96 35 161 08	(6)	1	60 27 601 08	3 977 003	96 73 221 08	1	6
60 26 062 08	2 920 448	96 40 440 08	290	1	60 27 601 08	3 977 005	96 81 157 08	(1)	3
60 26 064 08	3 930 376	96 79 936 08	153	1	60 27 601 08	3 978 003	96 36 401 08	1	3
60 26 064 08	3 930 382	96 79 942 08	153	2	60 27 601 08	3 978 009	96 36 399 08	1	6
60 26 064 08	3 930 524	96 37 720 08	183	1	60 27 601 08	3 978 016	96 36 397 08	1	1
60 26 065 08	2 780 524	96 41 031 08	7	1	60 27 602 08	1 975 007	96 35 747 08	1	6
60 26 065 08	2 920 448	96 40 440 08	289	1	60 27 602 08	1 997	91 47 044 08	2	8
60 26 066 08	3 930 149	96 36 586 08	422	1	60 27 602 08	2 975 118	96 34 889 08	2	2
60 26 069 08	3 930 149	96 36 586 08	421	1	60 27 602 08	2 975 123	96 39 583 08	2	4
60 26 131 08	1 920 315	96 35 875 08	269	1	60 27 602 08	2 975 154	96 35 125 08	2	2
60 26 131 08	1 920 316	96 35 884 08	269	1	60 27 602 08	2 975 305	96 39 308 08	2	1
60 27 011 08	1 750	91 47 038 08	28	1	60 27 602 08	2 975 403	96 35 146 08	2	2
60 27 024 08	2 913 102	92 32 870 08	10	1	60 27 602 08	2 976 505	96 35 457 08	2	9
60 27 040 08	3 930 507	96 36 589 08	164	1	60 27 602 08	2 978 101	96 35 130 08	2	2
60 27 073 08	3 930 376	96 79 936 08	154	1	60 27 602 08	3 978 003	96 36 401 08	2	1
60 27 099 08	1 750	91 47 038 08	29	1	60 27 603 08	1 997	91 47 044 08	3	40
60 27 100 08	3 930 149	96 36 586 08	97	25	60 27 603 08	2 975 118	96 34 889 08	3	2
60 27 100 08	3 930 378	96 79 939 08	97	26	60 27 603 08	2 975 121	96 60 025 08	2	6
60 27 100 08	3 930 379	96 79 940 08	97	26	60 27 603 08	2 975 154	96 35 125 08	3	2
60 27 100 08	3 930 507	96 36 589 08	97	24	60 27 603 08	2 975 305	96 39 308 08	3	3
60 27 101 08	2 920 631	96 45 283 08	98	26	60 27 603 08	2 975 403	96 35 146 08	3	2
60 27 173 08	2 391	91 50 927 08	55	2	60 27 603 08	2 976 505	96 35 457 08	3	10
60 27 355 08	2 533 024	96 53 281 08	46	20	60 27 603 08	2 978 105	96 40 791 08	2	4
60 27 355 08	2 932 082	96 57 384 08	101	45	60 27 603 08	2 978 204	96 77 449 08	2	6
60 27 360 08	2 932 082	96 57 384 08	19	2	60 27 603 08	2 978 305	96 42 248 08	2	4
60 27 360 08	3 930 154	96 79 914 08	274	2	60 27 603 08	2 997	91 55 598 08	2	206
60 27 360 08	3 930 335	96 37 478 08	205	2	60 27 603 08	3 978 009	96 36 399 08	2	6
60 27 360 08	3 930 503	96 36 588 08	294	2	60 27 603 08	3 978 016	96 36 397 08	2	2
60 27 360 08	3 930 567	96 37 859 08	253	2	60 27 614 08	2 932 166	92 68 911 08	12	10
60 27 417 08	1 920 315	96 35 875 08	275	6	60 27 616 08	2 932 082	96 57 384 08	82	1
60 27 417 08	1 920 316	96 35 884 08	275	6	60 27 946 08	1 920 314	96 35 870 08	9	2
60 27 417 08	2 780 522	96 40 798 08	275	6	60 27 946 08	2 920 581	96 37 245 08	267	2
60 27 417 08	3 930 426	96 37 944 08	274	10	60 27 946 08	3 930 154	96 79 914 08	281	2
60 27 417 08	3 930 522	96 38 636 08	152	6	60 27 946 08	3 930 335	96 37 478 08	207	2
60 27 417 08	3 930 567	96 37 859 08	252	6	60 27 946 08	3 930 503	96 36 588 08	271	2
60 27 417 08	3 930 607	96 37 550 08	274	6	60 27 946 08	3 930 524	96 37 720 08	263	2
60 27 425 08	2 920 587	96 18 049 08	14	0.1	60 27 946 08	3 930 531	96 37 672 08	158	2
60 27 426 08	3 930 426	96 37 944 08	503	0.25	60 30 126 08	2 932 162	96 44 093 08	202	3.2
60 27 426 08	3 930 503	96 36 588 08	266	0.2	60 32 003 08	1 920 314	96 35 870 08	261	10

22.1.2014

etk\_en\_de\_074820 LR 11350

1103

**LIEBHERR**Numerical index  
Numerischer Index

Item	Page	Assembly	Pos.	Quantity	Item	Page	Assembly	Pos.	Quantity
60 32 003 08	2 920 631	96 45 283 08	261	37	60 56 090 08	3 930 377	96 79 938 08	153	1
60 32 003 08	2 932 162	96 44 093 08	261	100	60 56 095 14	2 920 110	96 41 100 08	24	2
60 32 004 08	2 780 524	96 41 031 08	154	5	60 56 095 14	3 930 376	96 79 936 08	156	1
60 32 004 08	2 932 162	96 44 093 08	267	100	60 56 095 14	3 930 382	96 79 942 08	155	1
60 32 022 08	2 780 852	96 24 845 08	13	2	60 56 172 08	2 920 110	96 41 100 08	20	6
60 32 022 08	2 913 004	96 20 460 08	8	2	60 56 172 08	2 920 448	96 40 440 08	20	6
60 32 022 08	2 913 006	96 20 732 08	11	1	60 56 172 08	2 920 449	96 36 948 08	20	6
60 32 022 08	2 932 162	96 44 093 08	268	100	60 56 176 08	3 930 376	96 79 936 08	157	1
60 32 022 08	2 932 197	96 44 568 08	50	20	60 56 176 08	3 930 382	96 79 942 08	156	1
60 32 022 08	3 930 335	96 37 478 08	217	10	60 56 185 08	3 930 376	96 79 936 08	158	1
60 32 022 08	3 930 426	96 37 944 08	261	5	60 56 185 08	3 930 377	96 79 938 08	156	1
60 32 022 08	3 930 503	96 36 588 08	276	15	60 56 185 08	3 930 382	96 79 942 08	157	1
60 32 022 08	3 930 522	96 38 636 08	260	5	60 56 187 08	2 920 587	96 18 049 08	12	1
60 40 029 08	2 920 631	96 45 283 08	163	2	60 56 188 08	2 920 587	96 18 049 08	13	1
60 40 032 08	2 920 631	96 45 283 08	164	2	60 56 197 08	2 920 631	96 45 283 08	813	26
60 40 069 08	2 533 024	96 53 281 08	41	4	60 56 201 14	3 930 376	96 79 936 08	126	19
60 40 069 08	2 932 082	96 57 384 08	73	2	60 56 201 14	3 930 382	96 79 942 08	126	19
60 40 070 08	2 533 024	96 53 281 08	42	5	60 60 126 08	2 920 200	96 34 536 08	6	1
60 40 070 08	2 932 082	96 57 384 08	80	7	60 60 126 08	2 920 260	96 34 537 08	6	1
60 40 071 08	2 533 024	96 53 281 08	43	8	60 60 126 08	2 920 334	96 34 538 08	6	1
60 40 071 08	2 920 080	96 36 410 08	19	2	60 60 126 08	2 920 350	96 34 539 08	6	1
60 40 071 08	2 932 082	96 57 384 08	81	19	60 60 126 08	3 920 010	96 34 540 08	6	1
60 40 072 08	2 533 024	96 53 281 08	44	3	60 60 126 08	3 920 011	96 34 541 08	6	1
60 40 072 08	2 932 082	96 57 384 08	78	4	60 60 230 08	2 533 063	96 53 280 08	86	1
60 40 073 08	2 932 082	96 57 384 08	83	3	60 60 235 08	2 533 063	96 53 280 08	89	1
60 40 074 08	2 932 082	96 57 384 08	84	1	60 60 236 08	2 533 063	96 53 280 08	91	1
60 40 077 08	2 932 082	96 57 384 08	99	6	60 60 242 08	2 533 063	96 53 280 08	59	7
60 41 040 08	2 932 082	96 57 384 08	79	1	60 60 248 08	2 533 063	96 53 280 08	78	3
60 44 124 08	1 830 102	92 26 483 08	1	1	60 60 255 08	2 533 063	96 53 280 08	93	2
60 44 124 08	2 533 035	96 53 282 08	271	1	60 60 258 08	2 533 063	96 53 280 08	61	6
60 45 014 08	2 920 631	96 45 283 08	165	2	60 60 261 08	2 533 063	96 53 280 08	71	5
60 45 016 08	2 533 024	96 53 281 08	40	4	60 60 269 08	2 533 063	96 53 280 08	72	2
60 45 016 08	2 920 080	96 36 410 08	14	1	60 60 279 08	2 533 063	96 53 280 08	55	4
60 45 016 08	2 932 082	96 57 384 08	77	10	60 60 531 08	2 930 020	96 38 905 08	16	1
60 45 016 08	2 932 160	96 44 981 08	25	2	60 60 950 08	2 531 018	96 35 191 08	2	1
60 45 081 08	3 930 524	96 37 720 08	160	2	60 60 950 08	2 531 019	96 35 192 08	2	1
60 45 081 08	3 930 531	96 37 672 08	160	2	60 60 950 08	2 830 040	92 88 204 08	1	1
60 45 121 08	3 930 524	96 37 720 08	162	2	60 61 430 08	2 531 018	96 35 191 08	6	5
60 45 121 08	3 930 531	96 37 672 08	162	2	60 61 430 08	2 531 019	96 35 192 08	6	5
60 45 317 08	2 920 630	96 45 212 08	40	1	60 61 430 08	2 533 063	96 53 280 08	14	2
60 50 066 08	2 920 631	96 45 283 08	166	1	60 61 431 08	2 531 018	96 35 191 08	5	1
60 50 066 08	5 114 445	51 14 445 08	2	1	60 61 431 08	2 533 063	96 53 280 08	15	2
60 50 079 08	2 920 631	96 45 283 08	167	16	60 61 433 08	2 533 063	96 53 280 08	19	2
60 50 127 08	2 780 900	91 47 543 08	7	1	60 61 433 08	2 932 197	96 44 568 08	9	1
60 52 039 08	2 533 025	96 40 724 08	22	1	60 61 434 08	2 533 063	96 53 280 08	20	2
60 52 039 08	2 932 197	96 44 568 08	20	1	60 61 435 08	2 531 018	96 35 191 08	16	3
60 52 106 08	2 920 631	96 45 283 08	168	9	60 61 435 08	2 531 019	96 35 192 08	7	3
60 52 128 08	2 920 631	96 45 283 08	169	1	60 61 435 08	2 932 197	96 44 568 08	4	1
60 52 153 08	2 920 080	96 36 410 08	16	1	60 61 437 08	2 533 063	96 53 280 08	24	2
60 52 155 08	2 920 631	96 45 283 08	170	1	60 61 438 08	2 533 063	96 53 280 08	6	1
60 52 157 08	2 780 900	91 47 543 08	1	1	60 61 439 08	2 531 018	96 35 191 08	13	4
60 52 516 08	2 920 631	96 45 283 08	171	1	60 61 439 08	2 531 019	96 35 192 08	15	1
60 54 076 08	2 533 025	96 40 724 08	21	1	60 61 440 08	2 531 018	96 35 191 08	17	3
60 56 017 01	3 930 376	96 79 936 08	130	2	60 61 440 08	2 531 019	96 35 192 08	8	3
60 56 017 01	3 930 382	96 79 942 08	130	2	60 61 440 08	2 932 197	96 44 568 08	3	1
60 56 047 14	3 930 376	96 79 936 08	155	1	60 61 441 08	2 533 063	96 53 280 08	5	1
60 56 047 14	3 930 382	96 79 942 08	154	1	60 61 444 08	2 531 019	96 35 192 08	5	4
60 56 088 08	2 920 110	96 41 100 08	21	4	60 61 446 08	2 531 018	96 35 191 08	12	1
60 56 090 08	2 920 448	96 40 440 08	21	5	60 61 446 08	2 531 019	96 35 192 08	10	4
60 56 090 08	2 920 449	96 36 948 08	21	5	60 61 446 08	2 932 197	96 44 568 08	10	3

22.1.2014

etk\_en\_de\_074820 LR 11350

1104

**LIEBHERR**Numerical index  
Numerischer Index

Item	Page	Assembly	Pos.	Quantity	Item	Page	Assembly	Pos.	Quantity
60 61 447 08	2 531 018	96 35 191 08	11	4	61 04 133 08	2 913 102	92 32 870 08	11	2
60 61 447 08	2 531 019	96 35 192 08	11	1	61 07 011 08	2 920 631	96 45 283 08	172	2
60 61 449 08	2 932 197	96 44 568 08	8	2	61 07 145 08	2 913 004	96 20 460 08	2	1
60 61 943 08	2 533 063	96 53 280 08	4	1	61 07 146 08	2 913 006	96 20 732 08	2	2
60 61 962 08	2 533 024	96 53 281 08	71	3	61 10 011 08	2 913 100	91 23 538 08	2	1
60 66 035 08	2 531 024	96 26 830 08	5	1	61 10 012 08	2 913 102	92 32 870 08	2	1
60 67 604 08	2 533 063	96 53 280 08	68	1	61 10 017 08	2 932 122	96 75 863 08	4	1
60 67 620 08	2 533 063	96 53 280 08	81	2	61 10 022 08	2 913 003	96 20 599 08	5	1
60 67 628 08	2 533 063	96 53 280 08	100	1	61 32 017 08	2 920 629	96 44 215 08	(151)	1
60 67 630 08	2 533 063	96 53 280 08	98	1	61 32 019 08	2 920 629	96 44 215 08	(152)	1
60 67 633 08	2 533 063	96 53 280 08	66	2	61 32 055 08	2 920 080	96 36 410 08	15	4
60 67 643 08	2 533 063	96 53 280 08	69	1	61 32 065 08	2 920 080	96 36 410 08	17	2
60 67 701 08	2 533 063	96 53 280 08	56	1	61 32 066 08	2 920 080	96 36 410 08	18	2
60 67 702 08	2 533 063	96 53 280 08	57	2	61 33 019 08	2 835 003	91 55 855 08	5	1
60 67 718 08	2 533 063	96 53 280 08	62	1	61 40 031 08	1 920 307	96 35 864 08	(15)	1
60 67 725 08	2 533 063	96 53 280 08	88	1	61 40 031 08	2 533 003	96 40 078 08	17	1
60 67 764 08	2 533 063	96 53 280 08	101	1	61 40 047 08	2 920 441	96 35 161 08	(5)	1
60 67 770 08	2 533 063	96 53 280 08	74	1	61 40 085 08	2 780 323	96 35 186 08	10	1
60 67 784 08	2 533 063	96 53 280 08	63	1	61 40 085 08	2 780 324	96 35 187 08	10	1
60 67 814 08	2 533 063	96 53 280 08	79	1	61 40 271 14	2 533 003	96 40 078 08	12	1
60 67 827 08	2 533 063	96 53 280 08	94	1	61 40 338 14	2 533 003	96 40 078 08	10	2
60 67 911 08	2 533 063	96 53 280 08	58	1	61 40 374 08	2 925 002	96 80 917 08	37	1
60 67 921 08	2 533 063	96 53 280 08	102	1	61 40 376 08	2 925 002	96 80 917 08	39	2
60 67 922 08	2 533 063	96 53 280 08	90	1	61 40 381 08	2 925 002	96 80 917 08	40	1
60 67 924 08	2 533 063	96 53 280 08	82	1	61 40 381 08	2 925 209	96 44 233 08	5	1
60 67 925 08	2 533 063	96 53 280 08	77	1	61 40 381 08	2 925 300	91 71 995 08	(5)	1
60 67 927 08	2 533 063	96 53 280 08	95	1	61 40 418 08	2 925 002	96 80 917 08	38	1
60 67 928 08	2 533 063	96 53 280 08	96	1	61 40 436 08	2 925 002	96 80 917 08	17	2
60 67 929 08	2 533 063	96 53 280 08	99	1	61 40 451 08	2 925 002	96 80 917 08	18	2
60 70 087 08	2 531 018	96 35 191 08	10	4	61 40 451 08	2 925 209	96 44 233 08	17	1
60 70 087 08	2 531 019	96 35 192 08	12	1	61 40 451 08	2 925 300	91 71 995 08	(17)	1
60 70 087 08	2 533 063	96 53 280 08	17	2	61 40 451 08	2 925 320	91 71 996 08	(17)	1
60 70 091 08	1 933 100	91 25 249 08	11	1	61 40 458 08	2 925 002	96 80 917 08	36	2
60 70 097 08	2 533 063	96 53 280 08	(1)	2	61 61 410 08	3 930 149	96 36 586 08	151	1
60 70 097 08	2 533 063	96 53 280 08	(1)	1	61 70 000 08	1 933 100	91 25 249 08	12	1
60 70 097 08	2 533 063	96 53 280 08	(1)	1	61 70 001 08	2 780 851	96 24 498 08	3	1
60 70 211 08	1 920 313	96 39 499 08	3	2	61 70 001 08	2 780 852	96 24 845 08	7	1
60 70 211 08	2 920 424	96 42 279 08	3	8	62 02 434	2 920 631	96 45 283 08	96	2
60 70 211 08	2 920 442	96 39 442 08	3	2	62 02 444	2 920 631	96 45 283 08	95	2
60 70 211 08	2 925 002	96 80 917 08	21	4	62 03 134	2 920 631	96 45 283 08	151	3
60 70 211 08	2 925 209	96 44 233 08	21	1	62 03 136	2 920 631	96 45 283 08	152	2
60 70 211 08	2 925 300	91 71 995 08	(21)	1	62 03 597	2 920 631	96 45 283 08	153	1
60 70 211 08	2 925 320	91 71 996 08	(21)	1	63 01 004 08	2 932 082	96 57 384 08	53	5
60 70 300 08	2 932 082	96 57 384 08	(1)	1	63 01 007 08	2 932 082	96 57 384 08	104	1
60 71 040 08	1 750	91 47 038 08	24	1	63 01 013 08	2 932 082	96 57 384 08	48	2
60 71 079 08	2 533 063	96 53 280 08	30	2	63 01 021 08	2 932 197	96 44 568 08	42	54
60 71 128 08	2 932 082	96 57 384 08	94	1	63 01 022 08	2 932 197	96 44 568 08	52	1
60 71 318 08	1 933 100	91 25 249 08	10	1	63 01 023 08	2 932 197	96 44 568 08	43	58
60 71 354 08	2 533 063	96 53 280 08	65	8	63 01 036 08	2 920 080	96 36 410 08	12	1
60 71 355 08	2 533 063	96 53 280 08	64	1	63 01 051 08	2 533 024	96 53 281 08	8	1
60 71 386 08	2 920 424	96 42 279 08	1	1	63 01 051 08	2 932 082	96 57 384 08	49	5
60 71 445 08	1 920 313	96 39 499 08	2	2	63 01 201 08	2 932 082	96 57 384 08	54	3
60 71 445 08	2 920 424	96 42 279 08	2	8	63 01 203 08	2 932 082	96 57 384 08	100	1
60 71 445 08	2 920 442	96 39 442 08	2	2	63 01 215 08	2 533 024	96 53 281 08	7	5
60 71 445 08	2 925 002	96 80 917 08	20	4	63 01 215 08	2 920 631	96 45 283 08	173	1
60 71 445 08	2 925 209	96 44 233 08	20	1	63 01 215 08	2 932 082	96 57 384 08	50	30
60 71 445 08	2 925 300	91 71 995 08	(20)	1	63 01 229 08	2 533 035	96 53 282 08	7	6
60 71 445 08	2 925 320	91 71 996 08	(20)	1	63 01 229 08	2 920 631	96 45 283 08	174	1
60 72 250 08	2 533 063	96 53 280 08	75	15	63 01 229 08	2 932 082	96 57 384 08	51	36
61 03 886 14	2 913 102	92 32 870 08	3	2	63 01 242 08	2 932 082	96 57 384 08	14	1

22.1.2014

etk\_en\_de\_074820 LR 11350

1105

**LIEBHERR**Numerical index  
Numerischer Index

Item	Page	Assembly	Pos.	Quantity	Item	Page	Assembly	Pos.	Quantity
63 01 472 08	2 932 082	96 57 384 08	47	1	69 18 222 08	3 930 567	96 37 859 08	265	1
63 10 144 08	2 932 082	96 57 384 08	15	1	69 18 849 08	2 913 003	96 20 599 08	1	1
63 24 605 01	2 920 630	96 45 212 08	30	1	69 18 992 08	3 930 378	96 79 939 08	154	1
63 50 143 08	2 932 132	92 09 359 08	2	2	69 18 994 08	3 930 149	96 36 586 08	173	1
63 50 143 08	2 932 132	96 50 969 08	2	2	69 18 994 08	3 930 507	96 36 589 08	154	1
63 50 170 08	2 932 197	96 44 568 08	7	7	69 18 997 08	3 930 149	96 36 586 08	170	1
63 50 216 08	2 932 132	92 09 359 08	7	1	69 18 997 08	3 930 507	96 36 589 08	151	1
63 50 216 08	2 932 132	96 50 969 08	7	1	69 18 998 08	3 930 149	96 36 586 08	172	1
63 50 221 08	2 932 132	92 09 359 08	6	1	69 18 998 08	3 930 524	96 37 720 08	157	2
63 50 418 14	2 920 587	96 18 049 08	10	2	69 18 998 08	3 930 531	96 37 672 08	157	2
63 50 508 08	2 920 631	96 45 283 08	175	1	69 21 000 08	3 930 149	96 36 586 08	171	1
63 50 530 08	2 932 197	96 44 568 08	12	1	69 21 000 08	3 930 507	96 36 589 08	152	1
63 50 576 08	2 913 005	96 20 731 08	15	1	69 21 000 08	3 930 524	96 37 720 08	156	2
63 50 576 08	2 913 005	96 28 696 08	15	1	69 21 000 08	3 930 531	96 37 672 08	156	2
63 50 842 08	2 922 001	92 84 311 08	7	10	69 23 081 08	1 920 307	96 35 864 08	10	1
63 50 855 08	2 922 001	92 84 311 08	20	2	69 23 081 08	2 780 510	96 40 797 08	12	1
63 61 079 01	2 932 082	96 57 384 08	92	2	69 23 087 08	2 780 510	96 40 797 08	14	4
63 61 093 01	2 932 082	96 57 384 08	96	1	69 23 087 08	2 920 441	96 35 161 08	(1)	2
63 61 840 01	3 930 503	96 36 588 08	273	5	69 23 087 08	2 920 441	96 35 161 08	(1)	4
63 81 091 01	2 932 082	96 57 384 08	85	0.2	69 23 087 08	2 930 000	96 37 244 08	15	2
63 81 092 01	2 932 082	96 57 384 08	24	1.08	69 23 091 08	1 920 305	92 15 300 08	11	1
63 81 092 01	2 932 082	96 57 384 08	25	0.44	69 23 100 08	2 930 000	96 37 244 08	20	1
63 81 092 01	2 932 082	96 57 384 08	26	0.4	69 23 111 08	2 930 020	96 38 905 08	20	2
66 00 048 14	2 920 587	96 18 049 08	11	1	69 23 128 08	2 970	91 55 596 08	(1)	6
66 00 081 08	2 932 132	92 09 359 08	1	1	69 24 000 08	3 930 378	96 79 939 08	155	1
66 00 081 08	2 932 132	96 50 969 08	1	1	69 24 000 08	3 930 379	96 79 940 08	154	1
66 00 143 08	2 932 132	92 09 359 08	4	4	69 24 001 08	3 930 379	96 79 940 08	155	1
66 00 245 08	2 932 082	96 57 384 08	20	1	69 24 046 08	6 909 010	69 09 010 08	1	1
66 00 331 08	2 932 132	92 09 359 08	3	4	69 24 049 08	2 920 631	96 45 283 08	811	1
66 00 331 08	2 932 132	96 50 969 08	3	9	69 24 058 08	2 920 631	96 45 283 08	176	1
66 00 414 08	2 913 100	91 23 538 08	8	1	69 24 062 08	2 920 631	96 45 283 08	177	3
66 00 416 08	2 922 001	92 84 311 08	14	1	69 24 063 08	2 920 631	96 45 283 08	178	3
66 00 419 08	2 922 001	92 84 311 08	12	1	69 26 004 08	2 913 003	96 20 599 08	8	1
66 00 420 08	2 922 001	92 84 311 08	13	6	69 27 013 08	2 913 003	96 20 599 08	6	1
66 00 422 08	2 922 001	92 84 311 08	10	4	69 27 014 08	2 913 003	96 20 599 08	7	1
66 00 428 08	2 922 001	92 84 311 08	9	4	69 27 015 08	1 920 308	96 35 865 08	5	2
66 00 429 08	2 922 001	92 84 311 08	11	1	69 27 015 08	1 920 309	96 35 866 08	5	2
66 00 430 08	2 913 100	91 23 538 08	7	1	69 27 015 08	2 350	91 47 425 08	(1)	2
66 00 460 08	2 922 001	92 84 311 08	8	12	69 31 498 14	2 925	91 74 314 08	(20)	1
66 01 015 08	2 932 197	96 44 568 08	37	2	69 31 555 14	3 930 377	96 79 938 08	157	1
66 01 020 08	2 932 082	96 57 384 08	21	1	70 05 052	2 978 100	91 47 450 08	35	8
66 03 006 08	2 922 001	92 84 311 08	21	8	70 22 118	X1066380	10 66 380 7	20	6
66 03 016 08	2 932 082	96 57 384 08	17	1	70 22 128	X1065300	10 65 300 9	4	1
66 10 179 08	2 922 001	92 84 311 08	4	1	70 22 131	X1065300	10 65 300 9	9	1
69 05 272	2 920 631	96 45 283 08	685	4	70 23 888	X1041173	10 41 173 0	5	1
69 09 010 08	1 920 305	92 15 300 08	10	1	70 23 888	X1041173	10 41 173 2	5	1
69 10 417 08	6 909 010	69 09 010 08	13	52	70 23 888	X1041173	10 41 173 6	5	1
69 10 431 08	6 909 010	69 09 010 08	14	68	70 23 888	X1041174	10 41 174 0	5	1
69 11 824 08	2 391 001	96 39 496 08	18	1	70 24 263	5 701 129	57 01 129 08	4	1
69 11 831 08	2 970	91 55 596 08	(1)	1	70 24 264	5 701 129	57 01 129 08	5	1
69 12 922 08	2 670	91 47 451 08	9	1	70 24 265	5 701 129	57 01 129 08	7	1
69 12 942 08	2 670	91 47 451 08	8	1	70 24 273	5 701 133	57 01 133 08	1	1
69 17 985 08	2 533 063	96 53 280 08	53	1	70 24 282	5 701 133	57 01 133 08	7	4
69 18 022 08	2 932 082	96 57 384 08	28	1	70 27 052	X1065300	10 65 300 9	49	1
69 18 129 08	3 930 524	96 37 720 08	153	1	70 27 053	X1065300	10 65 300 9	46	1
69 18 129 08	3 930 531	96 37 672 08	153	2	70 27 055	X1065300	10 65 300 9	43	2
69 18 129 08	3 930 567	96 37 859 08	267	1	70 27 056	X1065300	10 65 300 9	44	1
69 18 129 08	6 909 010	69 09 010 08	2	1	70 27 459	5 113 022	51 13 022 08	2	2
69 18 222 08	3 930 524	96 37 720 08	152	1	70 27 755	X1011318	10 11 318 4	15	1
69 18 222 08	3 930 531	96 37 672 08	152	2	70 30 035 08	1 400	91 47 030 08	17	4

22.1.2014

etk\_en\_de\_074820 LR 11350

1106

**LIEBHERR**Numerical index  
Numerischer Index



Item	Page	Assembly	Pos.	Quantity	Item	Page	Assembly	Pos.	Quantity
70 30 035 08	1 410	91 47 031 08	17	4	70 42 533 08	2 200 000	91 50 992 08	59	1
70 40 048 08	2 502	91 47 459 08	15	2	70 42 533 08	2 510 251	96 33 900 08	8	2
70 42 012 08	1 100 007	96 36 741 08	8	3	70 42 533 08	2 510 252	96 33 901 08	10	2
70 42 049 08	2 200 000	91 50 992 08	46	1	70 42 533 08	2 510 253	96 33 902 08	8	2
70 42 049 08	2 510 260	96 33 909 08	6	1	70 42 533 08	2 510 254	96 33 903 08	8	2
70 42 050 08	2 200 000	91 50 992 08	47	1	70 42 533 08	2 510 259	96 33 908 08	8	2
70 42 058 08	2 510 257	96 33 906 08	3	2	70 42 533 08	2 510 261	96 36 145 08	8	2
70 42 059 08	2 510 255	96 33 904 08	3	3	70 42 533 08	2 510 262	96 36 519 08	2	4
70 42 059 08	2 510 256	96 33 905 08	3	3	70 42 533 08	2 510 263	96 36 520 08	2	7
70 42 059 08	2 510 258	96 33 907 08	3	2	70 42 533 08	2 510 264	96 36 521 08	2	7
70 42 076 08	2 533 024	96 53 281 08	47	14	70 42 533 08	2 510 265	96 36 522 08	2	7
70 42 076 08	2 913 004	96 20 460 08	3	4	70 42 533 08	2 510 266	96 41 429 08	8	2
70 42 076 08	2 932 082	96 57 384 08	61	32	70 42 533 08	2 790 702	96 49 329 08	2	2
70 42 076 08	2 932 160	96 44 981 08	36	4	70 42 534 08	1 400	91 47 030 08	76	2
70 42 076 08	2 932 197	96 44 568 08	23	8	70 42 534 08	1 410	91 47 031 08	76	2
70 42 089 08	2 200 000	91 50 992 08	43	16	70 42 534 08	2 200 000	91 50 992 08	60	1
70 42 121 08	2 913 005	96 20 731 08	10	2	70 42 534 08	2 510 251	96 33 900 08	9	2
70 42 121 08	2 913 005	96 28 696 08	10	2	70 42 534 08	2 510 252	96 33 901 08	11	2
70 42 121 08	2 932 197	96 44 568 08	19	16	70 42 534 08	2 510 253	96 33 902 08	9	2
70 42 141 08	2 975 000	91 47 420 08	63	10	70 42 534 08	2 510 254	96 33 903 08	9	2
70 42 141 08	2 975 100	91 73 507 08	64	32	70 42 534 08	2 510 259	96 33 908 08	9	2
70 42 141 08	2 975 114	91 47 421 08	63	10	70 42 534 08	2 510 261	96 36 145 08	9	2
70 42 141 08	2 975 153	91 47 503 08	63	15	70 42 534 08	2 510 262	96 36 519 08	3	4
70 42 141 08	2 975 300	91 47 495 08	63	10	70 42 534 08	2 510 263	96 36 520 08	3	7
70 42 141 08	2 975 400	91 47 795 08	63	10	70 42 534 08	2 510 264	96 36 521 08	3	7
70 42 141 08	2 976 500	91 47 428 08	163	10	70 42 534 08	2 510 265	96 36 522 08	3	7
70 42 141 08	2 978 100	91 47 450 08	63	2	70 42 534 08	2 510 266	96 41 429 08	9	2
70 42 141 08	2 978 100	91 51 691 08	63	3	70 42 534 08	2 790 702	96 49 329 08	3	2
70 42 141 08	2 978 200	91 72 413 08	63	3	70 42 545 08	2 200 061	96 40 021 08	11	1
70 42 141 08	2 978 300	91 47 442 08	63	6	70 42 551 08	1 400	91 47 030 08	74	2
70 42 141 08	3 978 005	91 60 393 08	63	5	70 42 551 08	1 410	91 47 031 08	74	2
70 42 141 08	3 978 015	91 48 975 08	63	6	70 42 553 08	2 200 000	91 50 992 08	61	1
70 42 141 08	3 978 100	91 48 973 08	63	10	70 42 553 08	2 510 251	96 33 900 08	11	2
70 42 160 08	X1046779	10 46 779 4	47	1	70 42 553 08	2 510 252	96 33 901 08	13	2
70 42 161 08	X1046779	10 46 779 4	46	1	70 42 553 08	2 510 253	96 33 902 08	11	2
70 42 166 08	X1046779	10 46 779 4	48	1	70 42 553 08	2 510 254	96 33 903 08	11	2
70 42 176 08	2 533 025	96 40 724 08	6	1	70 42 553 08	2 510 259	96 33 908 08	11	2
70 42 213 08	1 750	91 47 038 08	21	1	70 42 553 08	2 510 261	96 36 145 08	11	2
70 42 281 08	1 400	91 47 030 08	84	2	70 42 553 08	2 510 266	96 41 429 08	11	2
70 42 281 08	1 410	91 47 031 08	84	2	70 42 559 08	2 932 082	96 57 384 08	90	2
70 42 281 08	2 101 002	96 44 198 08	4	6	70 42 571 08	2 932 197	96 44 568 08	26	1
70 42 281 08	2 102 013	96 39 494 08	6	4	70 42 572 08	2 932 197	96 44 568 08	27	1
70 42 281 08	2 510 260	96 33 909 08	3	3	70 42 573 08	2 932 197	96 44 568 08	28	1
70 42 288 08	2 102 013	96 39 494 08	7	2	70 42 582 08	2 533 025	96 40 724 08	3	2
70 42 288 08	2 510 255	96 33 904 08	2	2	70 42 582 08	2 932 082	96 57 384 08	42	7
70 42 288 08	2 510 256	96 33 905 08	2	2	70 42 593 08	2 510 262	96 36 519 08	4	4
70 42 288 08	2 510 257	96 33 906 08	2	2	70 42 593 08	2 510 263	96 36 520 08	4	7
70 42 288 08	2 510 258	96 33 907 08	2	2	70 42 593 08	2 510 264	96 36 521 08	4	7
70 42 316 08	1 140 001	96 35 222 08	9	1	70 42 593 08	2 510 265	96 36 522 08	4	7
70 42 316 08	2 103	91 47 416 08	66	1	70 42 593 08	2 790 702	96 49 329 08	5	2
70 42 316 08	3 780 214	96 80 825 08	8	1	70 42 609 08	2 670 003	96 35 503 08	3	2
70 42 316 08	3 780 236	96 80 998 08	7	1	70 42 624 08	3 212 000	91 72 405 08	52	2
70 42 323 08	2 932 082	96 57 384 08	44	42	70 42 624 08	3 214	91 72 396 08	27	2
70 42 323 08	2 932 197	96 44 568 08	14	5	70 42 710 08	2 101 002	96 44 198 08	6	3
70 42 325 08	2 533 025	96 40 724 08	13	1	70 42 710 08	2 510 251	96 33 900 08	10	2
70 42 326 08	3 713	91 72 401 08	78	2	70 42 710 08	2 510 252	96 33 901 08	12	2
70 42 326 08	3 715	91 60 443 08	22	4	70 42 710 08	2 510 253	96 33 902 08	10	2
70 42 326 08	3 716	91 60 444 08	15	4	70 42 710 08	2 510 254	96 33 903 08	10	2
70 42 533 08	1 400	91 47 030 08	75	2	70 42 710 08	2 510 259	96 33 908 08	10	2
70 42 533 08	1 410	91 47 031 08	75	2	70 42 710 08	2 510 261	96 36 145 08	10	2

22.1.2014

etk\_en\_de\_074820 LR 11350

1107

**LIEBHERR**Numerical index  
Numerischer Index

Item	Page	Assembly	Pos.	Quantity	Item	Page	Assembly	Pos.	Quantity
70 42 710 08	2 510 266	96 41 429 08	10	2	72 00 144 08	3 212 000	91 72 405 08	62	2
70 42 711 08	1 750	91 47 038 08	45	1	72 00 144 08	3 215 003	91 47 489 08	20	8
70 42 713 08	2 541	91 51 735 08	17	16	72 00 144 08	3 215 004	91 51 840 08	20	8
70 42 748 08	1 400	91 47 030 08	77	2	72 00 144 08	3 713	91 72 401 08	81	4
70 42 748 08	1 410	91 47 031 08	77	2	72 00 144 08	3 715	91 60 443 08	45	10
70 42 748 08	2 200 000	91 50 992 08	62	1	72 00 144 08	3 716	91 60 444 08	45	10
70 42 748 08	2 510 251	96 33 900 08	12	2	72 01 089 08	3 212	91 72 404 08	37	2
70 42 748 08	2 510 252	96 33 901 08	14	2	72 01 089 08	3 212 001	96 36 771 08	5	2
70 42 748 08	2 510 253	96 33 902 08	12	2	72 08 019 08	2 502	91 47 459 08	33	8
70 42 748 08	2 510 254	96 33 903 08	12	2	72 11 088 01	9 684 198	96 84 198 01	8	1
70 42 748 08	2 510 259	96 33 908 08	12	2	72 11 088 01	9 687 010	96 87 010 01	8	1
70 42 748 08	2 510 261	96 36 145 08	12	2	72 11 088 01	9 688 228	96 88 228 01	8	1
70 42 748 08	2 510 262	96 36 519 08	5	4	72 11 088 01	9 688 717	96 88 717 01	8	1
70 42 748 08	2 510 263	96 36 520 08	5	7	72 11 147 01	9 684 199	96 84 199 01	10	1
70 42 748 08	2 510 264	96 36 521 08	5	7	72 11 147 01	9 685 783	96 85 783 01	12	1
70 42 748 08	2 510 265	96 36 522 08	5	7	72 51 010 05	2 200 055	96 39 569 08	3	2
70 42 748 08	2 510 266	96 41 429 08	12	2	72 51 104 08	2 200 000	91 50 992 08	64	1
70 42 748 08	2 790 702	96 49 329 08	4	2	72 58 010 08	3 714	91 72 402 08	20	1
70 42 748 08	2 970	91 55 596 08	(1)	1	72 58 013 08	3 217 102	91 70 444 08	69	1
70 80 016 08	1 140	91 47 027 08	65	2	72 58 013 08	3 217 103	91 70 441 08	69	1
70 80 059 08	2 655	91 47 954 08	13	2	72 58 018 08	3 556 006	96 59 718 08	39	6
70 80 121 08	3 212	91 72 404 08	63	4	72 58 021 08	3 212 000	91 72 405 08	65	1
70 80 121 08	3 212 001	96 36 771 08	16	4	72 58 021 08	3 214	91 72 396 08	38	1
71 00 250 08	9 335 964	93 35 964 01	64	2	72 58 029 08	3 222 001	96 59 547 08	4	1
71 00 250 08	9 686 585	96 86 585 01	64	2	72 58 038 08	3 224 006	96 41 423 08	2	1
71 00 250 08	X1022005	10 22 005 8	10	1	72 58 045 08	2 102 010	91 47 415 08	41	1
71 00 250 08	X1022006	10 22 006 2	10	1	72 58 059 08	3 745	91 47 532 08	19	2
71 00 250 08	X1022006	10 22 006 3	10	1	72 58 077 08	3 556 006	96 59 718 08	38	2
71 00 312 08	5 400 565	54 00 565 08	10	1	72 58 078 08	3 714	91 72 402 08	23	2
71 00 325 08	9 338 787	93 38 787 01	14	1	72 58 086 08	3 223	91 60 428 08	(1)	1
71 00 325 08	9 338 788	93 38 788 01	14	1	72 58 086 08	3 223	91 60 431 08	(1)	1
71 00 335 08	9 684 196	96 84 196 01	8	1	72 58 086 08	3 227 008	91 60 433 08	(1)	1
71 00 359 08	9 684 196	96 84 196 01	7	1	72 58 086 08	3 715 006	96 59 799 08	1	1
71 00 361 01	9 335 964	93 35 964 01	11	2	72 58 086 08	3 716 005	96 59 754 08	1	1
71 00 361 01	9 686 585	96 86 585 01	11	2	72 58 094 08	3 713 006	96 33 597 08	3	1
71 00 408 08	5 400 561	54 00 561 08	(70)	1	72 58 096 08	3 558	91 60 448 08	(2)	1
71 00 631 01	9 684 808	96 84 808 01	31	1	72 58 100 08	3 219 012	96 71 469 08	39	2
71 00 631 01	9 685 768	96 85 768 01	87	1	72 58 106 08	3 211 006	96 70 233 08	10	4
71 00 641 01	9 685 768	96 85 768 01	79	4	72 58 106 08	3 217 102	91 70 444 08	24	1
71 01 011 08	2 970	91 55 596 08	(3)	1	72 58 106 08	3 217 103	91 70 441 08	24	1
71 01 013 08	5 718 421	57 18 421 08	61	4	72 58 154 08	3 217 101	91 70 419 08	31	4
71 01 020 08	2 970	91 55 596 08	599	1	72 58 171 08	3 211 006	96 70 233 08	3	1
71 01 025 08	9 653 402	96 53 402 08	10	4	72 58 178 08	3 224 006	96 41 423 08	8	6
71 01 034 08	5 113 005	51 13 005 08	8	1	72 58 225 08	3 217 101	91 70 419 08	11	3
71 01 034 08	9 653 383	96 53 383 08	5	1	72 58 225 08	3 222 001	96 59 547 08	6	3
71 01 034 08	9 653 402	96 53 402 08	3	4	72 58 227 08	3 713 006	96 33 597 08	5	3
71 01 038 08	X1032632	10 32 632 3	14	1	72 58 229 08	2 730 001	96 36 111 08	12	1
71 01 040 08	5 718 421	57 18 421 08	65	1	72 58 238 08	3 224 006	96 41 423 08	6	2
71 01 044 08	7 743 566	77 43 566 08	13	3	72 58 462 08	2 103	91 47 416 08	(2)	3
71 01 044 08	X1030134	10 30 134 2	550	11	72 58 488 08	3 217 107	96 70 706 08	2	2
71 01 045 08	X1003963	10 03 963 1	1	4	72 58 488 08	3 222 002	96 45 453 08	2	2
71 01 053 08	3 978 005	91 60 393 08	62	1	72 58 548 08	3 714	91 72 402 08	22	1
71 01 059 08	9 684 198	96 84 198 01	29	1	72 58 558 08	3 211 006	96 70 233 08	8	1
71 01 059 08	9 687 010	96 87 010 01	29	1	72 58 574 08	1 140	91 47 027 08	60	3
71 01 059 08	9 688 228	96 88 228 01	34	1	72 58 579 08	1 140	91 47 027 08	42	3
71 01 059 08	9 688 717	96 88 717 01	34	1	72 58 583 08	2 200 000	91 50 992 08	30	1
71 01 077 08	3 978 005	91 60 393 08	61	2	72 58 613 08	3 211 006	96 70 233 08	2	1
71 02 004 08	1 970 000	91 47 041 08	54	50	72 58 614 08	2 101	91 47 414 08	15	1
71 09 098 01	9 684 808	96 84 808 01	34	1	72 58 614 08	2 103	91 47 416 08	(3)	2
71 09 098 01	9 685 768	96 85 768 01	88	1	72 58 622 08	3 224 006	96 41 423 08	7	2

22.1.2014

etk\_en\_de\_074820 LR 11350

1108

**LIEBHERR**Numerical index  
Numerischer Index

Item	Page	Assembly	Pos.	Quantity	Item	Page	Assembly	Pos.	Quantity
72 58 648 08	3 222 001	96 59 547 08	3	1	72 64 575 01	9 338 789	93 38 789 01	2	3
72 58 648 08	3 224 006	96 41 423 08	3	1	72 64 586 01	9 684 199	96 84 199 01	4	1
72 58 650 08	3 556 007	96 59 719 08	24	1	72 66 127 08	2 925 007	96 38 882 08	16	2
72 58 666 08	3 211 006	96 70 233 08	13	1	72 66 127 08	2 925 150	96 74 714 08	14	1
72 58 667 08	1 140	91 47 027 08	70	8	72 66 127 08	2 925 304	96 40 362 08	14	1
72 58 674 08	3 221	91 60 426 08	(1)	1	72 66 127 08	2 925 322	96 40 458 08	14	1
72 58 674 08	3 222 001	96 59 547 08	2	1	72 66 130 08	1 140	91 47 027 08	76	4
72 58 674 08	3 223	91 60 428 08	(2)	1	72 66 130 08	2 200 000	91 50 992 08	35	4
72 58 674 08	3 223	91 60 431 08	(2)	1	72 66 130 08	3 217 104	96 70 849 08	11	2
72 58 674 08	3 224 006	96 41 423 08	4	1	72 66 156 08	2 391	91 50 927 08	22	4
72 58 674 08	3 226	91 60 432 08	(1)	1	72 66 160 08	3 745	91 47 532 08	17	4
72 58 674 08	3 227 008	91 60 433 08	(2)	1	72 66 162 08	2 102 014	96 39 607 08	7	1
72 58 674 08	3 715 006	96 59 799 08	2	1	72 66 167 08	2 102 013	96 39 494 08	8	4
72 58 674 08	3 716 005	96 59 754 08	2	1	72 66 167 08	2 510 250	91 47 443 08	35	10
72 58 680 08	1 140	91 47 027 08	43	1	72 66 167 08	2 510 251	96 33 900 08	2	2
72 58 686 08	3 222 001	96 59 547 08	7	1	72 66 167 08	2 510 252	96 33 901 08	3	2
72 58 688 08	3 227 000	91 60 434 08	39	4	72 66 167 08	2 510 253	96 33 902 08	2	2
72 58 694 08	3 714	91 72 402 08	19	2	72 66 167 08	2 510 254	96 33 903 08	2	2
72 58 696 08	3 211 006	96 70 233 08	15	1	72 66 167 08	2 510 259	96 33 908 08	2	2
72 58 698 08	2 200 000	91 50 992 08	79	1	72 66 167 08	2 510 261	96 36 145 08	2	2
72 58 705 08	3 715 006	96 59 799 08	5	2	72 66 167 08	2 510 266	96 41 429 08	2	2
72 58 705 08	3 716 005	96 59 754 08	5	2	73 00 009 08	2 541	91 51 735 08	10	1
72 61 092 08	2 391 001	96 39 496 08	38	1	73 50 043 08	3 714	91 72 402 08	50	2
72 62 040 08	2 391 001	96 39 496 08	28	4	73 50 043 08	3 746 003	96 37 779 08	19	2
72 62 040 08	2 671 005	96 35 507 08	15	1	73 61 600	X1065300	10 65 300 9	21	1
72 62 042 08	9 338 813	93 38 813 01	9	1	73 62 946	2 541	91 51 735 08	51	2
72 62 042 08	9 684 808	96 84 808 01	9	1	73 63 165	9 653 393	96 53 393 08	4	1
72 64 046 01	9 685 768	96 85 768 01	72	2	73 65 090	1 711 025	91 50 229 08	18	12
72 64 065 08	X1028923	10 28 923 0	(22)	1	73 65 412	2 671 005	96 35 507 08	(35)	1
72 64 079 08	2 391	91 50 927 08	(1)	1	73 67 044	9 653 413	96 53 413 08	26	1
72 64 181 08	2 970	91 55 596 08	(11)	8	73 67 774	2 970	91 55 596 08	736	1
72 64 196 08	5 715 296	57 15 296 08	20	1	73 67 776	2 970	91 55 596 08	748	1
72 64 202 08	5 113 005	51 13 005 08	4	1	73 67 986	1 970 000	91 47 041 08	612	2
72 64 215 01	5 718 421	57 18 421 08	59	1	73 67 986	2 970	91 55 596 08	604	8
72 64 232 08	X1028923	10 28 923 0	21	2	73 68 242	2 920 631	96 45 283 08	154	3
72 64 234 01	X1004204	10 04 204 3	5	1	73 68 246	2 920 631	96 45 283 08	155	2
72 64 241 08	X1028923	10 28 923 0	(21)	2	73 68 253	2 920 631	96 45 283 08	823	30
72 64 252 08	X1041267	10 41 267 7	50	1	73 68 405	2 920 631	96 45 283 08	667	4
72 64 265 08	5 102 306	51 02 306 08	6	1	73 70 361	X1046779	10 46 779 4	59	1
72 64 266 01	9 335 964	93 35 964 01	87	1	73 70 364	X1046779	10 46 779 4	15	13.4
72 64 266 01	9 686 585	96 86 585 01	87	1	73 70 365	X1046779	10 46 779 4	13	4.4
72 64 272 01	9 684 199	96 84 199 01	17	1	73 70 367	X1046779	10 46 779 4	16	5.8
72 64 312 01	9 685 768	96 85 768 01	77	2	73 71 046	X1046779	10 46 779 4	24	2
72 64 329 01	9 685 783	96 85 783 01	17	1	73 73 002	X1046781	10 46 781 8	28	1
72 64 337 01	9 685 768	96 85 768 01	96	1	73 80 573	X1065300	10 65 300 6	20	1
72 64 344 01	9 685 783	96 85 783 01	4	1	74 00 006 08	3 930 376	96 79 936 08	159	1
72 64 400 01	X1032717	10 32 717 1	16	1	74 00 008 08	1 632 032	96 20 093 08	7	0.25
72 64 400 01	X1033083	10 33 083 8	16	1	74 03 569	1 970 000	91 47 041 08	618	6
72 64 508 01	9 338 813	93 38 813 01	33	2	74 03 569	2 970	91 55 596 08	677	4
72 64 508 01	9 684 808	96 84 808 01	33	2	74 03 569	2 975 153	91 47 503 08	611	5
72 64 508 01	9 685 768	96 85 768 01	33	2	74 03 569	2 975 300	91 47 495 08	611	3
72 64 528 01	7 743 566	77 43 566 08	29	1	74 03 569	2 975 400	91 47 795 08	603	2
72 64 544 01	9 685 783	96 85 783 01	14	1	74 03 569	2 976 500	91 47 428 08	610	5
72 64 546 01	9 338 787	93 38 787 01	94	2	74 03 569	2 978 100	91 47 450 08	610	2
72 64 546 01	9 338 788	93 38 788 01	94	2	74 03 569	2 978 100	91 51 691 08	605	2
72 64 556 01	9 338 813	93 38 813 01	26	1	74 03 569	2 978 300	91 47 442 08	607	1
72 64 556 01	9 684 808	96 84 808 01	26	1	74 03 680	X1066337	10 66 337 8	4	1
72 64 556 01	9 685 768	96 85 768 01	26	1	74 04 186	2 970	91 55 596 08	794	5
72 64 575 01	9 338 787	93 38 787 01	12	1	74 04 537	2 970	91 55 596 08	795	3
72 64 575 01	9 338 788	93 38 788 01	12	1	74 05 822	X1022239	10 22 239 7	10	4

22.1.2014

etk\_en\_de\_074820 LR 11350

1109

**LIEBHERR**Numerical index  
Numerischer Index

Item	Page	Assembly	Pos.	Quantity	Item	Page	Assembly	Pos.	Quantity
74 07 098	1 970 000	91 47 041 08	652	1	74 62 238 01	9 335 964	93 35 964 01	3	1
74 07 098	1 975 006	91 47 042 08	614	4	74 62 238 01	9 686 585	96 86 585 01	3	1
74 07 098	2 970	91 55 596 08	744	3	74 62 317 08	9 338 787	93 38 787 01	27	1
74 07 098	2 976 500	91 47 428 08	642	3	74 62 317 08	9 338 788	93 38 788 01	27	1
74 07 107	2 975 115	91 47 430 08	605	3	74 63 111 01	9 685 768	96 85 768 01	4	2
74 07 118	2 970	91 55 596 08	713	5	74 64 137 01	9 685 768	96 85 768 01	71	2
74 07 118	2 978 300	91 47 442 08	623	1	74 64 138 01	9 685 768	96 85 768 01	69	2
74 07 118	3 978 100	91 48 973 08	610	1	74 65 067 08	2 652 007	92 68 928 08	2	1
74 07 119	2 970	91 55 596 08	711	6	74 65 099 08	3 214 007	96 34 522 08	2	1
74 07 119	2 975 153	91 47 503 08	644	1	74 65 099 08	3 550 026	96 33 106 08	2	1
74 07 119	2 975 400	91 47 795 08	605	1	74 66 059 08	9 147 519	91 47 519 08	37	1
74 07 119	2 978 100	91 47 450 08	614	1	74 66 074 01	4 003 007	91 44 580 08	37	1
74 07 119	2 978 100	91 51 691 08	627	2	74 69 116 08	X1032632	10 32 632 3	15	1
74 07 119	2 978 300	91 47 442 08	625	1	74 69 160 14	3 746 003	96 37 779 08	4	2
74 07 119	3 978 019	91 73 130 08	604	1	74 70 045 01	9 338 813	93 38 813 01	18	65
74 07 119	3 978 100	91 48 973 08	609	2	74 70 045 01	9 684 808	96 84 808 01	18	65
74 07 120	1 970 000	91 47 041 08	604	1	74 70 045 01	9 685 768	96 85 768 01	18	58
74 07 120	2 970	91 55 596 08	708	6	74 71 951 08	X1030134	10 30 134 2	390	1
74 07 120	2 976 500	91 47 428 08	641	2	74 90 102 08	3 211 002	92 88 302 08	1	1
74 07 120	2 978 300	91 47 442 08	628	1	75 00 011 08	1 750	91 47 038 08	30	1
74 07 122	2 975 000	91 47 420 08	606	1	75 00 015 08	2 970	91 55 596 08	184	3
74 07 122	2 975 114	91 47 421 08	606	1	75 00 018 08	1 750	91 47 038 08	31	2
74 07 122	2 975 300	91 47 495 08	604	1	76 00 007 08	2 670	91 47 451 08	10	7.5
74 07 125	2 970	91 55 596 08	699	4	76 00 007 08	2 670	91 47 451 08	11	3.5
74 07 125	2 978 300	91 47 442 08	603	2	76 00 016 08	2 671 005	96 35 507 08	8	2
74 11 445	5 113 022	51 13 022 08	999	1	76 10 217 03	9 338 787	93 38 787 01	83	2
74 12 936	X1011318	10 11 318 4	6	1	76 10 217 03	9 338 788	93 38 788 01	83	2
74 12 942	X1011318	10 11 318 4	18	1	76 10 225 03	9 275 543	92 75 543 01	6	1
74 13 103	2 541	91 51 735 08	48	4	76 10 225 03	9 684 198	96 84 198 01	14	1
74 14 494	X1065300	10 65 300 9	5	1	76 10 225 03	9 687 010	96 87 010 01	14	1
74 14 500	X1065300	10 65 300 9	16	1	76 10 339 03	9 335 964	93 35 964 01	24	1
74 40 100 08	3 222	91 60 427 08	58	4	76 10 339 03	9 686 585	96 86 585 01	24	1
74 40 100 08	3 745	91 47 532 08	52	2	76 10 360 03	9 338 787	93 38 787 01	11	1
74 40 101 08	3 204	91 54 307 08	10	2	76 10 360 03	9 338 788	93 38 788 01	11	1
74 40 101 08	3 930 376	96 79 936 08	160	1	76 10 360 03	9 338 813	93 38 813 01	2	1
74 40 104 08	3 211	91 69 763 08	57	4	76 10 607 03	9 338 813	93 38 813 01	28	1
74 51 238 01	9 338 813	93 38 813 01	23	1	76 15 379	2 970	91 55 596 08	768	2
74 51 238 01	9 684 808	96 84 808 01	23	1	76 15 379	2 975 100	91 73 507 08	622	1
74 51 238 01	9 685 768	96 85 768 01	23	1	76 15 379	2 976 500	91 47 428 08	645	1
74 51 288 08	3 745 002	92 17 236 08	4	2	76 15 379	2 978 100	91 51 691 08	634	1
74 51 288 08	3 745 003	92 17 237 08	4	2	76 15 767	2 391 035	96 33 658 08	16	6
74 51 418 14	X1030134	10 30 134 2	280	2	76 17 268	1 975 006	91 47 042 08	616	4
74 51 488 08	2 103	91 47 416 08	14	2	76 17 268	2 970	91 55 596 08	797	1
74 51 488 08	2 550	91 47 444 08	23	2	76 17 268	3 976 000	96 35 912 08	602	1
74 51 493 08	1 750 023	92 65 732 08	(2)	2	76 17 268	3 976 002	96 35 911 08	604	1
74 51 496 08	2 360 001	92 83 315 08	3	2	76 17 354	2 970	91 55 596 08	783	2
74 51 496 08	3 224 005	96 36 315 08	3	2	76 17 354	2 976 500	91 47 428 08	602	1
74 51 496 08	3 350 004	96 36 946 08	3	2	76 17 460	1 975 006	91 47 042 08	610	12
74 51 496 08	3 370 001	96 34 369 08	4	2	76 17 460	2 970	91 55 596 08	743	3
74 51 604 08	5 718 418	57 18 418 08	21	1	76 17 460	2 975 115	91 47 430 08	614	1
74 51 606 08	2 450 021	92 80 846 08	3	2	76 17 460	2 978 100	91 47 450 08	607	1
74 51 688 08	3 554 005	96 36 063 08	(2)	2	76 17 461	2 978 300	91 47 442 08	619	1
74 51 960 08	5 718 418	57 18 418 08	53	1	76 17 494	1 970 000	91 47 041 08	614	3
74 60 024 01	9 684 196	96 84 196 01	2	1	76 17 494	2 670 003	96 35 503 08	9	1
74 61 600 08	5 718 420	57 18 420 08	6	1	76 17 494	2 970	91 55 596 08	631	8
74 62 028 01	9 335 964	93 35 964 01	12	1	76 17 494	2 978 300	91 47 442 08	626	1
74 62 028 01	9 686 585	96 86 585 01	12	1	76 17 494	3 978 100	91 48 973 08	606	1
74 62 216 08	5 701 129	57 01 129 08	11	1	76 17 921	2 970	91 55 596 08	(8)	8
74 62 225 01	9 338 787	93 38 787 01	16	2	76 19 656	2 970	91 55 596 08	(1)	1
74 62 225 01	9 338 788	93 38 788 01	16	2	76 21 058	X1032717	10 32 717 1	20	1

22.1.2014

etk\_en\_de\_074820 LR 11350

1110

**LIEBHERR**Numerical index  
Numerischer Index

Item	Page	Assembly	Pos.	Quantity	Item	Page	Assembly	Pos.	Quantity
76 21 058	X1033083	10 33 083 8	20	1	77 42 251 08	2 671 005	96 35 507 08	11	4
76 22 338	X1041232	10 41 232 6	3	1	77 42 279 08	2 391 001	96 39 496 08	27	12
76 22 338	X1041234	10 41 234 4	3	1	77 42 306 08	2 391	91 50 927 08	48	2
76 22 803	2 711	91 47 454 08	(2)	2	77 42 307 08	2 391 035	96 33 658 08	15	2.3
76 22 803	X1033083	10 33 083 9	4	15	77 42 329 08	2 541	91 51 735 08	21	1
76 22 804	X1032687	10 32 687 8	3	2	77 42 826 08	2 978 100	91 47 450 08	21	2
76 22 804	X1032687	10 32 687 9	3	2	77 42 828 08	2 671	91 47 452 08	13	2
76 24 285	X1032717	10 32 717 1	24	1	77 42 830 08	2 393	91 55 593 08	21	9
76 24 285	X1033083	10 33 083 8	24	1	77 42 857 08	2 393	91 55 593 08	20	4
76 24 428	2 533 003	96 40 078 08	11	1	77 42 859 08	3 714	91 72 402 08	76	8
77 25 699 08	2 880	91 50 070 08	1	1	77 43 011 08	3 214 007	96 34 522 08	4	1
77 25 885 08	2 780 900	91 47 543 08	6	1	77 43 201 08	2 671 005	96 35 507 08	19	1
77 26 140 08	2 533 025	96 40 724 08	17	1	77 43 242	2 652 007	92 68 928 08	4	1
77 26 192 08	2 880	91 50 070 08	11	2	77 43 242	3 212	91 72 404 08	58	2
77 26 508 08	3 930 154	96 79 914 08	4	1	77 43 242	3 212 000	91 72 405 08	24	6
77 26 509 08	3 930 335	96 37 478 08	4	1	77 43 242	3 212 001	96 36 771 08	13	1
77 26 515 08	1 920 314	96 35 870 08	5	1	77 43 242	3 214	91 72 396 08	25	2
77 31 945 14	2 880	91 50 070 08	12	2	77 43 242	3 291	91 72 398 08	6	2
77 32 912 08	3 711	91 72 407 08	31	1	77 43 242	3 292	91 75 318 08	6	2
77 33 116 08	3 204	91 54 307 08	4	1	77 43 242	3 550 026	96 33 106 08	4	1
77 34 464 08	2 316	91 47 484 08	1	1	77 43 242	3 554 006	96 36 066 08	32	4
77 38 027 08	1 140 001	96 35 222 08	(3)	0.25	77 43 242	3 592 004	96 79 622 08	3	2
77 39 105 08	1 750	91 47 038 08	41	1	77 43 242	3 714	91 72 402 08	31	2
77 39 276 08	3 204	91 54 307 08	9	1	77 43 242	3 714 021	96 84 543 08	9	2
77 39 300 08	2 103	91 47 416 08	59	1	77 43 242	3 746 001	96 70 588 08	20	2
77 39 300 08	2 200 000	91 50 992 08	93	4	77 43 242	3 746 003	96 37 779 08	12	4
77 39 300 08	3 222	91 60 427 08	59	4	77 43 242	9 684 196	96 84 196 01	14	1
77 39 334 08	3 204 008	96 38 719 08	2	4	77 43 242	X1100651	11 00 651 0	38	3
77 39 383 08	2 740 004	96 37 861 08	14	1	77 43 566 08	1 711	91 47 036 08	1	2
77 39 388 08	3 204	91 54 307 08	5	2	77 43 726 08	2 711	91 47 454 08	20	17
77 39 399 08	2 316	91 47 484 08	2	1	77 43 726 08	3 217 101	91 70 419 08	63	1
77 39 473 08	2 372	91 47 485 08	3	1	77 43 726 08	3 222	91 60 427 08	44	1
77 39 483 08	3 204	91 54 307 08	17	2	77 43 727 08	2 711	91 47 454 08	19	30
77 41 079 08	2 502	91 47 459 08	1	1	77 43 734 08	1 711	91 47 036 08	8	4
77 41 193 08	2 502	91 47 459 08	17	1	77 43 734 08	2 711	91 47 454 08	8	4
77 42 024 08	2 391	91 50 927 08	46	1	77 43 734 08	3 292	91 75 318 08	12	2
77 42 024 08	2 391 035	96 33 658 08	11	2.5	77 43 735 08	2 711	91 47 454 08	9	7
77 42 040 08	2 541	91 51 735 08	22	26	77 43 736 08	3 292	91 75 318 08	13	2
77 42 064 08	2 391	91 50 927 08	37	8	77 43 737 08	1 711	91 47 036 08	11	140
77 42 080 08	2 502	91 47 459 08	32	4	77 43 737 08	1 711 025	91 50 229 08	13	30
77 42 085 08	2 670	91 47 451 08	12	6	77 43 737 08	2 711	91 47 454 08	22	150
77 42 086 08	2 391	91 50 927 08	47	4	77 43 738 08	1 711	91 47 036 08	10	50
77 42 086 08	2 391 035	96 33 658 08	14	2	77 43 738 08	1 711 025	91 50 229 08	12	12
77 42 086 08	2 541	91 51 735 08	24	30	77 43 738 08	2 711	91 47 454 08	11	7
77 42 086 08	2 541	91 51 735 08	47	4	77 43 738 08	X1032687	10 32 687 8	4	1
77 42 105 08	3 978 005	91 60 393 08	6	2	77 43 738 08	X1032687	10 32 687 9	4	1
77 42 117 08	2 391	91 50 927 08	26	8	77 43 738 08	X1033083	10 33 083 9	5	1
77 42 119 08	2 970	91 55 596 08	78	2	77 43 750 08	2 711	91 47 454 08	10	8
77 42 139 08	2 391 001	96 39 496 08	36	2	77 43 751 08	1 711	91 47 036 08	2	4
77 42 149 08	2 391 035	96 33 658 08	10	2	77 43 751 08	1 711 025	91 50 229 08	7	1
77 42 157 08	2 970	91 55 596 08	77	2	77 43 751 08	2 711	91 47 454 08	2	1
77 42 157 08	2 978 100	91 47 450 08	22	2	77 43 765 08	2 711	91 47 454 08	12	1
77 42 170 08	2 391	91 50 927 08	38	8	77 43 780 08	2 711	91 47 454 08	(1)	2
77 42 176 08	2 391	91 50 927 08	15	16	77 43 781 08	X1033083	10 33 083 9	2	1
77 42 189 08	2 541	91 51 735 08	61	6	77 43 782 08	X1032687	10 32 687 8	5	4
77 42 201 08	2 671	91 47 452 08	5	4	77 43 782 08	X1032687	10 32 687 9	5	3
77 42 217 08	2 541	91 51 735 08	27	2	77 43 782 08	X1033083	10 33 083 9	1	4
77 42 224 08	2 200 055	96 39 569 08	24	1	77 43 803 08	2 711	91 47 454 08	13	1
77 42 249 08	2 393	91 55 593 08	18	5	77 43 832 08	1 711	91 47 036 08	9	8
77 42 250 08	2 541	91 51 735 08	32	1	77 43 835 08	1 711	91 47 036 08	12	20

22.1.2014

etk\_en\_de\_074820 LR 11350

1111

**LIEBHERR**Numerical index  
Numerischer Index

Item	Page	Assembly	Pos.	Quantity	Item	Page	Assembly	Pos.	Quantity
77 43 875 08	X1032717	10 32 717 1	11	1	91 04 705 08	2 913 200	96 47 216 08	80	1
77 43 877 08	2 711	91 47 454 08	27	5	91 05 061 08	2 932 162	96 44 093 08	10	1
77 43 878 08	2 711	91 47 454 08	37	2	91 23 538 08	2 932 122	96 75 863 08	1	1
77 43 891 08	2 711	91 47 454 08	14	1	91 24 097 08		LR 11350 -0	340	1
77 43 892 08	2 711	91 47 454 08	15	2	91 25 249 08	1 750	91 47 038 08	40	1
77 90 011 08	2 925 007	96 38 882 08	9	2	91 25 321 08		LR 11350 -0	8	2
77 90 011 08	2 925 150	96 74 714 08	7	1	91 32 850 08	2 533	91 56 934 08	1	2
77 90 011 08	2 925 304	96 40 362 08	7	1	91 42 856 08	2 932 122	96 75 863 08	7	1
77 90 011 08	2 925 322	96 40 458 08	7	1	91 42 857 08	2 932 122	96 75 863 08	8	1
77 90 201 08	1 830 102	92 26 483 08	2	6	91 42 858 08	2 932 122	96 75 863 08	9	1
77 90 201 08	2 533 035	96 53 282 08	270	6	91 42 859 08	2 932 122	96 75 863 08	10	1
77 90 347 08	1 140	91 47 027 08	59	1	91 42 860 08	2 932 122	96 75 863 08	11	1
77 90 365 08	2 103	91 47 416 08	35	2	91 44 006 08	2 932 122	96 75 863 08	3	6
78 90 003 08	1 750	91 47 038 08	20	1	91 44 006 08	2 932 160	96 44 981 08	23	1
78 90 119 08	2 391 037	96 24 918 08	11	1	91 44 580 08		LR 11350 -0	315	1
78 90 119 08	2 670 003	96 35 503 08	2	1	91 47 025 08		LR 11350 -0	2	1
78 90 119 08	2 671 005	96 35 507 08	21	2	91 47 026 08		LR 11350 -0	4	1
78 90 119 08	9 684 198	96 84 198 01	28	1	91 47 027 08		LR 11350 -0	6	2
78 90 119 08	9 687 010	96 87 010 01	28	1	91 47 030 08		LR 11350 -0	10	1
78 90 119 08	9 688 228	96 88 228 01	33	1	91 47 031 08		LR 11350 -0	12	1
78 90 119 08	9 688 717	96 88 717 01	33	1	91 47 032 08		LR 11350 -0	14	1
78 90 163 08	2 670 003	96 35 503 08	(1)	1	91 47 033 08		LR 11350 -0	16	1
79 00 039 08	1 750	91 47 038 08	4	1	91 47 036 08		LR 11350 -0	22	1
79 00 046 08	1 750	91 47 038 08	6	1	91 47 037 08		LR 11350 -0	24	1
79 00 079 08	1 750	91 47 038 08	3	1	91 47 038 08		LR 11350 -0	26	1
79 00 126 08	1 750	91 47 038 08	7	1	91 47 040 08		LR 11350 -0	30	1
79 00 236 08	1 750	91 47 038 08	8	1	91 47 041 08		LR 11350 -0	32	1
79 00 249 08	1 750	91 47 038 08	17	1	91 47 042 08		LR 11350 -0	34	1
79 00 301 08	1 750	91 47 038 08	10	1	91 47 043 08		LR 11350 -0	36	1
79 00 303 08	1 750	91 47 038 08	9	1	91 47 044 08		LR 11350 -0	38	1
79 00 315 08	1 750	91 47 038 08	12	1	91 47 045 08		LR 11350 -0	40	1
79 00 320 08	1 750	91 47 038 08	13	1	91 47 414 08		LR 11350 -0	103	1
79 00 323 08	1 750	91 47 038 08	15	1	91 47 415 08		LR 11350 -0	105	1
79 00 404 08	1 750	91 47 038 08	25	1	91 47 416 08		LR 11350 -0	107	1
79 00 420 08	1 750	91 47 038 08	18	1	91 47 417 08		LR 11350 -0	109	1
79 00 429 08	1 750	91 47 038 08	19	1	91 47 418 08		LR 11350 -0	111	1
79 00 444 08	1 750	91 47 038 08	16	1	91 47 419 08		LR 11350 -0	113	1
79 03 467 14	X1030134	10 30 134 2	180	1	91 47 420 08		LR 11350 -0	115	1
79 03 468 14	X1030134	10 30 134 2	310	1	91 47 421 08		LR 11350 -0	117	1
79 03 470 14	X1030134	10 30 134 2	330	4	91 47 422 08		LR 11350 -0	119	1
79 04 954 14	X1046779	10 46 779 4	31	1	91 47 425 08		LR 11350 -0	121	1
79 05 115 14	X1028628	10 28 628 9	6	1	91 47 428 08		LR 11350 -0	123	1
79 05 638 14	5 921 828	59 21 828 14	98	1	91 47 429 08		LR 11350 -0	125	1
79 70 284 01	9 338 813	93 38 813 01	21	65	91 47 430 08		LR 11350 -0	127	1
79 70 284 01	9 684 808	96 84 808 01	21	65	91 47 434 08		LR 11350 -0	137	1
79 70 284 01	9 685 768	96 85 768 01	21	58	91 47 435 08		LR 11350 -0	139	1
79 80 145 08	3 745	91 47 532 08	41	2	91 47 442 08		LR 11350 -0	147	1
80 21 020 08	2 859	91 47 465 08	19	154	91 47 443 08		LR 11350 -0	149	1
81 00 354 08	1 750	91 47 038 08	44	1	91 47 444 08		LR 11350 -0	151	1
87 00 028 08	1 920 314	96 35 870 08	265	0.01	91 47 445 08		LR 11350 -0	153	1
87 00 028 08	2 780 524	96 41 031 08	289	0.1	91 47 446 08		LR 11350 -0	15	1
87 00 028 08	3 930 149	96 36 586 08	265	0.01	91 47 448 08		LR 11350 -0	154	1
87 00 028 08	3 930 335	96 37 478 08	265	0.1	91 47 449 08		LR 11350 -0	156	1
88 50 341 08	1 750	91 47 038 08	11	1	91 47 450 08		LR 11350 -0	157	1
88 51 322 08	1 750	91 47 038 08	5	1	91 47 451 08		LR 11350 -0	158	1
88 52 004 08	1 750	91 47 038 08	14	1	91 47 452 08		LR 11350 -0	159	1
88 52 515 08	2 970	91 55 596 08	(3)	2	91 47 454 08		LR 11350 -0	161	1
88 52 688 08	1 750	91 47 038 08	43	1	91 47 456 08		LR 11350 -0	164	1
89 01 004 08	1 750	91 47 038 08	23	1	91 47 457 08		LR 11350 -0	165	1
89 96 346 08	2 780 854	96 37 908 08	3	1	91 47 459 08		LR 11350 -0	167	1

22.1.2014

etk\_en\_de\_074820 LR 11350

1112

**LIEBHERR**Numerical index  
Numerischer Index

Item	Page	Assembly	Pos.	Quantity	Item	Page	Assembly	Pos.	Quantity
91 47 465 08		LR 11350 -0	175	1	91 60 431 08		LR 11350 -0	212	1
91 47 470 08		LR 11350 -0	179	1	91 60 432 08		LR 11350 -0	276	2
91 47 484 08		LR 11350 -0	195	1	91 60 433 08		LR 11350 -0	277	2
91 47 485 08		LR 11350 -0	196	1	91 60 434 08		LR 11350 -0	278	1
91 47 489 08		LR 11350 -0	205	1	91 60 435 08		LR 11350 -0	279	2
91 47 492 08		LR 11350 -0	216	1	91 60 440 08		LR 11350 -0	213	1
91 47 495 08		LR 11350 -0	217	1	91 60 443 08		LR 11350 -0	252	1
91 47 502 08		LR 11350 -0	258	1	91 60 444 08		LR 11350 -0	253	1
91 47 503 08		LR 11350 -0	259	1	91 60 447 08		LR 11350 -0	273	1
91 47 508 08		LR 11350 -0	272	1	91 60 448 08		LR 11350 -0	275	1
91 47 510 08		LR 11350 -0	274	1	91 69 763 08		LR 11350 -0	201	1
91 47 519 08		LR 11350 -0	312	1	91 69 764 08		LR 11350 -0	230	1
91 47 530 08		LR 11350 -0	331	1	91 69 765 08		LR 11350 -0	232	1
91 47 532 08		LR 11350 -0	335	1	91 69 766 08		LR 11350 -0	234	1
91 47 542 08		LR 11350 -0	341	1	91 69 769 08		LR 11350 -0	337	1
91 47 543 08		LR 11350 -0	414	1	91 69 770 08		LR 11350 -0	190	1
91 47 794 08		LR 11350 -0	218	1	91 69 771 08		LR 11350 -0	191	1
91 47 795 08		LR 11350 -0	219	1	91 70 419 08	3 217 100	91 69 764 08	1	1
91 47 884 08	2 101	91 47 414 08	1	1	91 70 441 08	3 217 100	91 69 764 08	2	1
91 47 954 08		LR 11350 -0	150	1	91 70 444 08	3 217 100	91 69 764 08	3	1
91 48 360 08	2 103	91 47 416 08	1	1	91 70 454 14	2 533 071	96 32 616 08	10	1
91 48 385 08	2 102 010	91 47 415 08	1	1	91 71 766 08		LR 11350 -0	305	1
91 48 973 08	3 713	91 72 401 08	400	1	91 71 995 08		LR 11350 -0	323	2
91 48 975 08	3 715	91 60 443 08	500	1	91 71 996 08		LR 11350 -0	324	2
91 48 975 08	3 716	91 60 444 08	400	1	91 72 396 08		LR 11350 -0	203	1
91 49 085 08		LR 11350 -0	334	1	91 72 398 08		LR 11350 -0	222	1
91 50 070 08		LR 11350 -0	176	1	91 72 401 08		LR 11350 -0	250	1
91 50 229 08		LR 11350 -0	23	1	91 72 402 08		LR 11350 -0	251	1
91 50 927 08		LR 11350 -0	133	1	91 72 404 08		LR 11350 -0	271	1
91 50 992 08		LR 11350 -0	129	1	91 72 405 08		LR 11350 -0	281	1
91 51 691 08		LR 11350 -0	183	1	91 72 406 08		LR 11350 -0	282	1
91 51 735 08		LR 11350 -0	174	1	91 72 407 08		LR 11350 -0	306	1
91 51 840 08		LR 11350 -0	206	1	91 72 413 08		LR 11350 -0	223	1
91 51 846 08		LR 11350 -0	310	1	91 73 130 08	3 714 016	96 77 634 08	400	1
91 52 616 08		LR 11350 -0	300	1	91 73 507 08		LR 11350 -0	182	1
91 52 686 08		LR 11350 -0	286	1	91 73 590 08		LR 11350 -0	235	1
91 53 138 08		LR 11350 -0	186	1	91 74 314 08		LR 11350 -0	321	1
91 53 719 08		LR 11350 -0	177	1	91 74 315 08		LR 11350 -0	329	1
91 53 915 08		LR 11350 -0	322	1	91 75 318 08		LR 11350 -0	256	1
91 54 307 08		LR 11350 -0	270	1	91 80 397 08		LR 11350 -0	178	1
91 54 426 08		LR 11350 -0	303	1	92 03 811 08	2 920 631	96 45 283 08	179	3
91 54 570 08	2 932 122	96 75 863 08	6	1	92 04 969 08	2 975 123	96 39 583 08	1394	1
91 55 332 08		LR 11350 -0	192	1	92 06 025 08	2 997	91 55 598 08	369	1
91 55 546 08		LR 11350 -0	193	1	92 06 061 08	1 997	91 47 044 08	840	2
91 55 547 08		LR 11350 -0	194	1	92 07 113 08	3 978 009	96 36 399 08	1236	1
91 55 593 08		LR 11350 -0	141	1	92 07 161 08	2 997	91 55 598 08	231	1
91 55 596 08		LR 11350 -0	180	1	92 07 163 08	2 997	91 55 598 08	345	1
91 55 598 08		LR 11350 -0	185	1	92 07 296 08	2 997	91 55 598 08	419	1
91 55 599 08		LR 11350 -0	181	1	92 08 065 08	2 932 082	96 57 384 08	(5)	1
91 55 739 08		LR 11350 -0	338	1	92 08 065 08	2 932 082	96 57 384 08	(5)	1
91 55 855 08		LR 11350 -0	173	1	92 08 065 08	2 932 082	96 57 384 08	(5)	1
91 56 281 08		LR 11350 -0	366	1	92 08 065 08	2 932 082	96 57 384 08	(5)	1
91 56 933 08		LR 11350 -0	166	1	92 08 065 08	2 932 082	96 57 384 08	(5)	1
91 56 934 08		LR 11350 -0	169	1	92 08 065 08	2 932 082	96 57 384 08	(5)	1
91 60 393 08	3 714	91 72 402 08	400	1	92 08 927 08	2 997	91 55 598 08	323	1
91 60 426 08		LR 11350 -0	207	2	92 09 053 08	2 975 403	96 35 146 08	1364	1
91 60 427 08		LR 11350 -0	208	1	92 09 056 08	2 997	91 55 598 08	279	2
91 60 428 08		LR 11350 -0	209	4	92 09 059 08	3 978 009	96 36 399 08	1227	2
91 60 429 08		LR 11350 -0	210	1	92 09 110 08	2 997	91 55 598 08	386	1
91 60 430 08		LR 11350 -0	211	3	92 09 138 08	2 976 505	96 35 457 08	913	1

22.1.2014

etk\_en\_de\_074820 LR 11350

□ 1113

**LIEBHERR**Numerical index  
Numerischer Index

Item	Page	Assembly	Pos.	Quantity	Item	Page	Assembly	Pos.	Quantity
92 09 359 08	2 533 035	96 53 282 08	3	1	92 32 898 08	1 140	91 47 027 08	53	2
92 09 958 08	2 997	91 55 598 08	173	1	92 35 122 08	2 920 629	96 44 215 08	(500)	2
92 10 795 08	2 102 010	91 47 415 08	10	2	92 35 122 08	2 920 631	96 45 283 08	500	102
92 10 795 08	2 744	91 47 530 08	14	2	92 35 122 08	3 930 376	96 79 936 08	500	3
92 10 795 08	3 212	91 72 404 08	33	3	92 35 122 08	3 930 377	96 79 938 08	500	2
92 10 795 08	3 556 006	96 59 718 08	58	2	92 35 122 08	3 930 378	96 79 939 08	500	4
92 10 795 08	3 592 004	96 79 622 08	5	1	92 35 122 08	3 930 379	96 79 940 08	500	2
92 10 795 08	3 746 001	96 70 588 08	24	2	92 35 122 08	3 930 382	96 79 942 08	500	3
92 11 853 08	2 975 403	96 35 146 08	1360	1	92 35 262 08	2 997	91 55 598 08	341	1
92 12 112 08	2 932 162	96 44 093 08	5	3	92 35 694 08	2 550	91 47 444 08	54	2
92 12 114 08	2 932 162	96 44 093 08	6	1	92 35 694 08	2 744	91 47 530 08	23	4
92 12 115 08	2 932 162	96 44 093 08	7	1	92 35 694 08	3 745 002	92 17 236 08	11	1
92 12 116 08	2 932 162	96 44 093 08	8	1	92 35 694 08	3 745 003	92 17 237 08	11	1
92 12 523 08	2 975 403	96 35 146 08	1372	1	92 35 704 08	3 212	91 72 404 08	38	2
92 12 555 08	2 997	91 55 598 08	133	1	92 37 567 08	2 978 204	96 77 449 08	1062	1
92 14 452 08	2 978 204	96 77 449 08	1054	1	92 41 766 08	2 976 500	91 47 428 08	5	1
92 14 595 08	1 400	91 47 030 08	80	1	92 43 724 08	2 997	91 55 598 08	194	1
92 14 595 08	1 410	91 47 031 08	80	1	92 43 724 08	2 997	91 55 598 08	275	1
92 15 098 08	1 400	91 47 030 08	68	1	92 44 929 08	2 997	91 55 598 08	337	1
92 15 098 08	1 410	91 47 031 08	68	1	92 44 951 08	2 997	91 55 598 08	163	1
92 15 099 08	1 400	91 47 030 08	67	1	92 45 574 08	3 978 009	96 36 399 08	1225	2
92 15 099 08	1 410	91 47 031 08	67	1	92 45 752 08	2 997	91 55 598 08	379	1
92 15 300 08	1 991	91 47 043 08	2	1	92 46 152 08	2 997	91 55 598 08	326	1
92 15 879 08	2 502	91 47 459 08	10	1	92 47 131 08	1 100 007	96 36 741 08	10	6
92 15 880 08	2 502	91 47 459 08	11	1	92 47 131 08	1 140 002	96 35 224 08	13	4
92 16 065 08	2 997	91 55 598 08	331	1	92 47 131 08	3 211	91 69 763 08	86	12
92 16 112 08	2 997	91 55 598 08	335	1	92 47 131 08	3 218 103	96 70 586 08	28	2
92 16 203 08	2 932 122	96 75 863 08	5	1	92 47 131 08	3 218 105	96 70 738 08	28	2
92 16 206 08	2 976 505	96 35 457 08	912	1	92 47 131 08	3 219 012	96 71 469 08	27	2
92 16 217 08	2 978 204	96 77 449 08	1058	1	92 47 131 08	3 222	91 60 427 08	54	6
92 16 963 08	2 925 007	96 38 882 08	1	1	92 48 318 08	3 745	91 47 532 08	11	4
92 16 963 08	2 925 150	96 74 714 08	1	1	92 50 027 08	2 502	91 47 459 08	5	1
92 16 963 08	2 925 322	96 40 458 08	1	1	92 50 028 08	2 502	91 47 459 08	6	1
92 16 964 08	2 925 007	96 38 882 08	2	2	92 50 029 08	2 502	91 47 459 08	7	1
92 16 964 08	2 925 150	96 74 714 08	2	1	92 50 296 08	2 502	91 47 459 08	12	1
92 16 964 08	2 925 304	96 40 362 08	2	1	92 50 297 08	2 502	91 47 459 08	13	1
92 16 964 08	2 925 322	96 40 458 08	2	1	92 50 566 08	2 740 004	96 37 861 08	4	1
92 17 236 08	3 745	91 47 532 08	39	2	92 50 566 08	3 218 101	96 70 585 08	57	2
92 17 237 08	3 745	91 47 532 08	45	2	92 50 566 08	3 219 012	96 71 469 08	51	2
92 17 245 08	3 745 002	92 17 236 08	1	1	92 50 675 08	1 400	91 47 030 08	15	4
92 17 246 08	3 745 002	92 17 236 08	2	1	92 50 675 08	1 410	91 47 031 08	15	4
92 17 246 08	3 745 003	92 17 237 08	2	1	92 53 433 08	2 997	91 55 598 08	380	1
92 17 251 08	3 745 003	92 17 237 08	1	1	92 55 196 08	2 975 403	96 35 146 08	1361	1
92 18 243 08	3 930 524	96 37 720 08	320	1	92 55 417 08	1 997	91 47 044 08	809	1
92 18 243 08	3 930 531	96 37 672 08	320	1	92 56 562 08	2 978 101	96 35 130 08	1424	2
92 18 751 08	2 997	91 55 598 08	336	1	92 57 586 08	2 997	91 55 598 08	364	2
92 20 294 08	2 978 305	96 42 248 08	1440	1	92 60 410 08	2 976 505	96 35 457 08	945	1
92 20 673 08	2 997	91 55 598 08	192	1	92 60 411 08	2 997	91 55 598 08	264	1
92 21 202 08	2 978 105	96 40 791 08	1473	2	92 60 413 08	1 997	91 47 044 08	811	1
92 21 246 08	3 978 009	96 36 399 08	1229	2	92 60 415 08	2 997	91 55 598 08	283	1
92 22 071 08	2 978 204	96 77 449 08	1050	1	92 60 417 08	2 997	91 55 598 08	195	1
92 22 071 08	2 978 204	96 77 449 08	1051	1	92 60 417 08	2 997	91 55 598 08	349	3
92 26 313 08	2 997	91 55 598 08	296	1	92 60 430 08	2 997	91 55 598 08	191	1
92 26 460 08	2 978 101	96 35 130 08	1421	1	92 60 431 08	2 997	91 55 598 08	413	1
92 26 477 08	2 780 900	91 47 543 08	30	1	92 60 452 08	2 975 121	96 60 025 08	1142	1
92 26 483 08	2 932 082	96 57 384 08	18	1	92 60 452 08	2 997	91 55 598 08	294	1
92 26 830 08	2 997	91 55 598 08	355	1	92 60 457 08	2 997	91 55 598 08	321	1
92 30 154 08	2 997	91 55 598 08	251	1	92 60 460 08	2 978 105	96 40 791 08	1470	2
92 32 827 08	2 976 505	96 35 457 08	919	1	92 60 571 08	2 997	91 55 598 08	338	1
92 32 870 08	2 913 100	91 23 538 08	11	1	92 60 573 08	2 997	91 55 598 08	196	1

22.1.2014

etk\_en\_de\_074820 LR 11350

1114

**LIEBHERR**Numerical index  
Numerischer Index



Item	Page	Assembly	Pos.	Quantity	Item	Page	Assembly	Pos.	Quantity
92 60 575 08	2 975 154	96 35 125 08	1014	1	92 71 584 08	3 930 426	96 37 944 08	(151)	1
92 60 576 08	2 975 118	96 34 889 08	1408	1	92 71 694 08	1 997	91 47 044 08	841	2
92 60 577 08	2 975 118	96 34 889 08	1407	1	92 71 695 08	2 978 204	96 77 449 08	1055	1
92 60 582 08	2 997	91 55 598 08	360	1	92 72 524 08	2 997	91 55 598 08	289	1
92 60 586 08	2 978 305	96 42 248 08	1446	1	92 72 815 08	2 997	91 55 598 08	245	1
92 60 738 08	2 975 403	96 35 146 08	1369	1	92 73 778 08	2 997	91 55 598 08	414	1
92 60 938 08	2 997	91 55 598 08	409	1	92 73 973 08	2 997	91 55 598 08	254	1
92 60 944 08	2 997	91 55 598 08	351	1	92 74 637 08	2 997	91 55 598 08	411	1
92 60 948 08	2 978 101	96 35 130 08	1423	1	92 75 019 01	9 275 543	92 75 543 01	2	1
92 60 954 08	2 975 118	96 34 889 08	1404	1	92 75 019 01	9 684 198	96 84 198 01	13	1
92 60 954 08	2 997	91 55 598 08	276	1	92 75 019 01	9 687 010	96 87 010 01	13	1
92 60 954 08	2 997	91 55 598 08	405	1	92 75 543 01	9 335 964	93 35 964 01	77	1
92 60 961 08	2 975 123	96 39 583 08	1393	1	92 75 543 01	9 686 585	96 86 585 01	77	1
92 61 122 08	2 976 505	96 35 457 08	948	1	92 75 544 01	9 275 543	92 75 543 01	1	1
92 61 192 08	2 997	91 55 598 08	164	1	92 76 001 08	2 975 305	96 39 308 08	1174	1
92 61 200 08	2 997	91 55 598 08	193	1	92 76 033 08	2 997	91 55 598 08	375	1
92 61 201 08	2 976 505	96 35 457 08	946	1	92 76 097 08	2 997	91 55 598 08	228	2
92 61 211 08	3 978 016	96 36 397 08	1250	1	92 76 097 08	2 997	91 55 598 08	250	1
92 61 213 08	2 997	91 55 598 08	199	1	92 76 105 08	2 975 403	96 35 146 08	1370	1
92 61 497 08	2 997	91 55 598 08	348	2	92 76 111 08	1 997	91 47 044 08	812	1
92 62 690 08	2 976 505	96 35 457 08	145	1	92 76 111 08	2 997	91 55 598 08	241	1
92 62 690 08	2 997	91 55 598 08	162	1	92 76 123 01	9 338 787	93 38 787 01	28	1
92 62 690 08	2 997	91 55 598 08	406	1	92 76 123 01	9 338 788	93 38 788 01	28	1
92 63 370 08	2 997	91 55 598 08	181	1	92 76 126 08	2 976 505	96 35 457 08	920	1
92 63 670 08	2 997	91 55 598 08	185	1	92 76 149 08	2 997	91 55 598 08	371	1
92 63 749 08	2 997	91 55 598 08	285	1	92 76 181 08	2 975 123	96 39 583 08	1390	1
92 63 797 08	2 978 305	96 42 248 08	1445	1	92 76 316 08	2 997	91 55 598 08	343	1
92 63 858 08	2 997	91 55 598 08	243	1	92 76 317 08	2 997	91 55 598 08	342	1
92 63 995 08	2 997	91 55 598 08	350	1	92 76 318 08	2 997	91 55 598 08	368	1
92 64 095 08	2 997	91 55 598 08	293	1	92 76 394 08	2 997	91 55 598 08	290	1
92 64 190 08	2 976 505	96 35 457 08	925	1	92 76 407 08	1 997	91 47 044 08	837	2
92 65 600 08	3 976 000	96 35 912 08	(95)	2	92 76 690 08	2 975 118	96 34 889 08	1400	1
92 65 663 08	2 997	91 55 598 08	410	1	92 76 709 08	2 975 403	96 35 146 08	1371	1
92 65 732 08	1 750	91 47 038 08	2	1	92 76 810 08	2 997	91 55 598 08	373	1
92 65 733 08	1 750 023	92 65 732 08	1	1	92 76 842 08	2 997	91 55 598 08	262	1
92 65 793 08	2 997	91 55 598 08	229	1	92 76 852 08	2 997	91 55 598 08	376	1
92 65 822 08	2 997	91 55 598 08	225	1	92 76 853 08	2 997	91 55 598 08	372	1
92 65 890 08	2 997	91 55 598 08	132	1	92 76 857 08	2 997	91 55 598 08	358	1
92 66 038 08	2 976 505	96 35 457 08	918	1	92 76 880 08	2 976 505	96 35 457 08	923	1
92 66 069 08	2 976 505	96 35 457 08	906	1	92 76 899 08	2 997	91 55 598 08	314	1
92 66 073 08	2 997	91 55 598 08	197	1	92 76 904 08	2 997	91 55 598 08	239	1
92 66 081 08	2 997	91 55 598 08	158	1	92 76 921 01	9 688 228	96 88 228 01	45	1
92 66 083 08	2 997	91 55 598 08	265	1	92 76 962 08	2 997	91 55 598 08	422	1
92 66 102 08	2 997	91 55 598 08	187	6	92 76 963 08	2 997	91 55 598 08	366	1
92 66 581 08	2 997	91 55 598 08	171	1	92 76 967 08	2 997	91 55 598 08	240	1
92 66 584 08	2 976 505	96 35 457 08	922	1	92 76 977 08	1 997	91 47 044 08	808	1
92 68 364 08	2 997	91 55 598 08	316	1	92 76 977 08	2 976 505	96 35 457 08	950	1
92 68 911 08	2 932 082	96 57 384 08	66	2	92 76 986 08	2 997	91 55 598 08	198	1
92 68 928 08	3 711	91 72 407 08	2	3	92 79 826 08	2 970	91 55 596 08	13	1
92 68 928 08	4 003 007	91 44 580 08	1	3	92 80 149 08	2 997	91 55 598 08	374	1
92 69 646 08	1 997	91 47 044 08	930	1	92 80 278 08	2 975 118	96 34 889 08	1402	1
92 69 657 08	2 997	91 55 598 08	281	1	92 80 375 08	2 997	91 55 598 08	370	2
92 69 674 08	2 975 154	96 35 125 08	1013	1	92 80 399 08	2 997	91 55 598 08	236	1
92 69 710 08	1 997	91 47 044 08	834	4	92 80 404 08	2 997	91 55 598 08	268	1
92 69 714 08	2 997	91 55 598 08	352	1	92 80 404 08	2 997	91 55 598 08	284	1
92 69 714 08	2 997	91 55 598 08	353	2	92 80 406 08	2 997	91 55 598 08	271	1
92 69 930 08	1 933 100	91 25 249 08	1	1	92 80 413 08	2 997	91 55 598 08	278	2
92 69 983 08	1 750 023	92 65 732 08	2	1	92 80 465 08	2 997	91 55 598 08	131	1
92 71 172 08	2 550	91 47 444 08	21	1	92 80 468 08	2 997	91 55 598 08	346	1
92 71 584 08	1 920 314	96 35 870 08	155	1	92 80 499 08	2 976 505	96 35 457 08	917	1

22.1.2014

etk\_en\_de\_074820 LR 11350

1115

**LIEBHERR**Numerical index  
Numerischer Index

Item	Page	Assembly	Pos.	Quantity	Item	Page	Assembly	Pos.	Quantity
92 80 499 08	2 997	91 55 598 08	277	1	92 97 158 08	2 997	91 55 598 08	182	1
92 80 519 08	3 745	91 47 532 08	3	2	92 97 161 08	2 997	91 55 598 08	312	1
92 80 846 08	2 320 001	96 36 140 08	32	1	92 97 271 08	2 997	91 55 598 08	415	1
92 83 315 08	2 655	91 47 954 08	2	1	92 97 273 08	2 997	91 55 598 08	298	1
92 83 315 08	3 211	91 69 763 08	7	1	92 97 300 08	2 997	91 55 598 08	252	1
92 83 315 08	3 360 003	96 36 114 08	6	1	92 97 440 08	3 978 016	96 36 397 08	1249	2
92 84 311 08	2 913 100	91 23 538 08	3	1	92 97 459 08	2 997	91 55 598 08	347	1
92 84 526 08	2 997	91 55 598 08	186	1	92 97 492 08	2 997	91 55 598 08	174	1
92 84 576 08	2 976 505	96 35 457 08	914	1	92 97 492 08	2 997	91 55 598 08	175	1
92 84 677 08	2 997	91 55 598 08	288	1	92 97 527 08	2 997	91 55 598 08	249	1
92 85 972 08	3 554 005	96 36 063 08	18	1	92 97 530 08	3 977 003	96 73 221 08	1181	1
92 85 972 08	3 556 006	96 59 718 08	25	1	92 97 540 08	2 997	91 55 598 08	344	2
92 85 972 08	3 556 007	96 59 719 08	36	2	92 97 579 08	2 997	91 55 598 08	287	1
92 87 143 08	2 997	91 55 598 08	299	1	92 97 600 08	2 920 080	96 36 410 08	3	2
92 87 192 08	2 997	91 55 598 08	412	1	92 98 617 08	1 140	91 47 027 08	21	1
92 87 556 08	2 997	91 55 598 08	161	1	92 98 617 08	1 140 001	96 35 222 08	17	4
92 87 559 08	3 976 003	96 36 047 08	(90)	4	92 98 639 08	1 300	91 25 321 08	5	4
92 87 565 08	2 978 305	96 42 248 08	1443	1	92 99 194 08	2 975 154	96 35 125 08	1019	1
92 87 633 08	1 997	91 47 044 08	807	1	92 99 194 08	2 975 305	96 39 308 08	1176	1
92 87 633 08	2 997	91 55 598 08	184	1	92 99 194 08	2 978 204	96 77 449 08	1059	1
92 87 677 08	2 976 505	96 35 457 08	924	1	92 99 194 08	3 978 009	96 36 399 08	1235	1
92 87 677 08	2 997	91 55 598 08	359	1	92 99 369 08	2 913 004	96 20 460 08	1	1
92 87 691 08	1 711 025	91 50 229 08	9	1	92 99 370 08	2 913 006	96 20 732 08	1	1
92 87 691 08	1 997	91 47 044 08	819	1	92 99 786 08	2 370	91 47 429 08	3	1
92 88 204 08	2 533 021	96 40 079 08	5	1	93 03 581 08	1 632 032	96 20 093 08	5	1
92 88 302 08	3 211	91 69 763 08	58	1	93 06 259 08	1 632 032	96 20 093 08	6	2
92 88 304 08	3 211 002	92 88 302 08	2	2	93 08 633 08	2 310 001	96 35 725 08	23	6
92 88 604 08	2 997	91 55 598 08	292	1	93 08 633 08	2 320 001	96 36 140 08	23	6
92 88 691 08	2 997	91 55 598 08	441	1	93 12 747 08	3 291	91 72 398 08	5	2
92 88 711 08	3 978 003	96 36 401 08	1228	1	93 12 747 08	3 292	91 75 318 08	5	2
92 88 715 08	2 997	91 55 598 08	244	1	93 17 856 08	3 213 003	96 36 659 08	3	1
92 88 715 08	2 997	91 55 598 08	420	1	93 17 856 08	3 214 006	96 35 563 08	3	1
92 88 720 08	2 997	91 55 598 08	238	1	93 21 877 01	9 685 783	96 85 783 01	13	1
92 88 732 08	2 997	91 55 598 08	377	1	93 22 268 08	1 400	91 47 030 08	69	6
92 88 833 08	2 997	91 55 598 08	274	1	93 22 268 08	1 410	91 47 031 08	69	6
92 88 877 08	1 997	91 47 044 08	848	2	93 23 371 08	3 350	91 47 502 08	3	4
92 88 878 08	2 997	91 55 598 08	440	1	93 23 774 08	2 103	91 47 416 08	32	4
92 89 007 08	2 970	91 55 596 08	180	1	93 24 016 08	3 745	91 47 532 08	50	4
92 89 739 08	2 533 035	96 53 282 08	4	1	93 25 681 01	2 620	91 47 446 08	1	1
92 92 078 08	2 976 505	96 35 457 08	915	1	93 26 427 08	2 101	91 47 414 08	19	8
92 92 307 08	2 997	91 55 598 08	320	1	93 26 427 08	2 102 010	91 47 415 08	11	8
92 92 309 08	2 997	91 55 598 08	172	1	93 35 957 01	2 310 001	96 35 725 08	3	1
92 93 107 08	2 976 505	96 35 457 08	916	1	93 35 957 01	2 320 001	96 36 140 08	3	1
92 93 232 08	2 997	91 55 598 08	329	1	93 35 959 01	3 350 001	96 36 303 08	3	1
92 93 348 08	2 997	91 55 598 08	237	1	93 35 960 01	2 340	91 47 422 08	3	1
92 93 377 08	2 976 505	96 35 457 08	909	1	93 35 964 01	2 350	91 47 425 08	1	3
92 93 514 08	2 997	91 55 598 08	384	1	93 36 276 08	3 554 005	96 36 063 08	21	1
92 93 792 08	2 978 105	96 40 791 08	1471	1	93 36 276 08	3 556 006	96 59 718 08	28	1
92 93 861 08	2 997	91 55 598 08	189	1	93 36 276 08	3 556 007	96 59 719 08	37	2
92 93 983 08	2 997	91 55 598 08	203	1	93 38 787 01	1 400	91 47 030 08	6	1
92 95 299 08	1 750	91 47 038 08	47	1	93 38 787 01	1 410	91 47 031 08	6	1
92 96 113 08	2 978 204	96 77 449 08	1060	1	93 38 788 01	1 400	91 47 030 08	7	1
92 96 217 08	2 997	91 55 598 08	258	1	93 38 788 01	1 410	91 47 031 08	7	1
92 96 235 08	2 975 154	96 35 125 08	1012	1	93 38 789 01	1 400	91 47 030 08	8	2
92 96 238 08	2 997	91 55 598 08	286	1	93 38 789 01	1 410	91 47 031 08	8	2
92 96 238 08	2 997	91 55 598 08	418	1	93 38 813 01	9 335 957	93 35 957 01	5	1
92 96 421 08	2 976 505	96 35 457 08	949	1	93 38 813 01	9 685 146	96 85 146 01	5	1
92 96 478 08	2 978 105	96 40 791 08	1475	4	93 40 184 08	3 212 000	91 72 405 08	67	2
92 97 113 08	2 997	91 55 598 08	261	1	93 47 879 08	2 655	91 47 954 08	3	2
92 97 158 08	1 997	91 47 044 08	806	1	93 47 879 08	3 211	91 69 763 08	24	2

22.1.2014

etk\_en\_de\_074820 LR 11350

1116

**LIEBHERR**Numerical index  
Numerischer Index

Item	Page	Assembly	Pos.	Quantity	Item	Page	Assembly	Pos.	Quantity
93 47 879 08	3 350 001	96 36 303 08	14	4	94 11 381 08	2 200 055	96 39 569 08	12	6
93 47 879 08	3 360 003	96 36 114 08	8	2	94 11 381 08	2 730 001	96 36 111 08	18	4
93 53 534 08	2 550	91 47 444 08	22	1	94 11 381 08	2 790 701	91 55 739 08	19	2
93 55 088 08	3 713	91 72 401 08	23	2	94 11 381 08	3 204	91 54 307 08	13	2
93 55 088 08	3 745	91 47 532 08	9	4	94 11 381 08	3 211	91 69 763 08	48	17
93 57 590 08	2 200 000	91 50 992 08	33	2	94 11 381 08	3 211 006	96 70 233 08	23	122
93 73 803 08	3 212 001	96 36 771 08	9	4	94 11 381 08	3 211 012	96 70 704 08	22	4
93 78 981 08	3 554 005	96 36 063 08	35	2	94 11 381 08	3 212	91 72 404 08	55	22
93 85 760 01	1 400	91 47 030 08	10	1	94 11 381 08	3 212 000	91 72 405 08	63	5
93 85 760 01	1 410	91 47 031 08	10	1	94 11 381 08	3 214	91 72 396 08	40	5
93 85 762 01	1 400	91 47 030 08	9	1	94 11 381 08	3 217 101	91 70 419 08	15	108
93 85 762 01	1 410	91 47 031 08	9	1	94 11 381 08	3 217 102	91 70 444 08	14	43
93 89 688 08	2 200 062	96 40 428 08	3	2	94 11 381 08	3 217 103	91 70 441 08	14	43
93 92 381 08	3 211	91 69 763 08	75	2	94 11 381 08	3 217 104	96 70 849 08	10	20
93 92 381 08	3 713	91 72 401 08	68	2	94 11 381 08	3 217 107	96 70 706 08	12	14
93 92 504 08	3 212 000	91 72 405 08	15	1	94 11 381 08	3 218 101	96 70 585 08	19	42
93 92 504 08	3 214	91 72 396 08	19	2	94 11 381 08	3 218 103	96 70 586 08	46	34
94 00 689 08	2 102 010	91 47 415 08	12	4	94 11 381 08	3 218 105	96 70 738 08	46	26
94 00 689 08	2 102 014	96 39 607 08	3	2	94 11 381 08	3 219 012	96 71 469 08	41	30
94 00 689 08	3 711	91 72 407 08	34	1	94 11 381 08	3 219 016	96 81 271 08	14	118
94 01 160 08	1 130 008	96 38 102 08	24	16	94 11 381 08	3 219 017	96 81 272 08	14	40
94 01 799 08	3 556 006	96 59 718 08	21	8	94 11 381 08	3 219 018	96 81 274 08	14	40
94 01 799 08	3 556 007	96 59 719 08	44	4	94 11 381 08	3 221	91 60 426 08	15	22
94 01 799 08	3 558	91 60 448 08	16	8	94 11 381 08	3 221 000	91 60 429 08	15	35
94 03 112 08	3 554 006	96 36 066 08	43	1	94 11 381 08	3 222	91 60 427 08	20	66
94 03 151 08	2 310	91 47 418 08	9	8	94 11 381 08	3 222 000	91 60 430 08	15	51
94 03 151 08	2 320	91 47 419 08	9	8	94 11 381 08	3 222 002	96 45 453 08	12	14
94 03 911 08	2 655	91 47 954 08	6	4	94 11 381 08	3 223	91 60 428 08	15	51
94 05 151 08	3 350 005	96 37 161 08	2	2	94 11 381 08	3 223	91 60 431 08	15	43
94 05 227 08	2 550 007	96 34 001 08	12	4	94 11 381 08	3 224	91 60 440 08	27	98
94 05 227 08	3 223 009	96 32 425 08	12	2	94 11 381 08	3 226	91 60 432 08	15	35
94 05 227 08	3 224 007	96 41 987 08	12	4	94 11 381 08	3 227 000	91 60 434 08	15	63
94 05 227 08	3 227 002	96 35 704 08	12	2	94 11 381 08	3 227 006	91 60 435 08	15	53
94 05 227 08	3 227 003	96 40 374 08	12	2	94 11 381 08	3 227 008	91 60 433 08	15	49
94 05 227 08	3 227 004	96 35 566 08	12	2	94 11 381 08	3 350	91 47 502 08	9	6
94 05 227 08	3 227 005	96 35 569 08	12	2	94 11 381 08	3 556 006	96 59 718 08	45	87
94 05 227 08	3 556 008	96 36 352 08	9	2	94 11 381 08	3 556 007	96 59 719 08	22	17
94 05 227 08	3 560 010	96 39 035 08	12	2	94 11 381 08	3 558	91 60 448 08	15	42
94 05 227 08	3 560 012	96 39 048 08	12	2	94 11 381 08	3 713	91 72 401 08	26	55
94 05 227 08	3 560 014	96 39 064 08	12	2	94 11 381 08	3 714	91 72 402 08	38	60
94 05 227 08	3 560 016	96 39 059 08	12	2	94 11 381 08	3 715	91 60 443 08	13	89
94 05 227 08	3 560 173	96 70 721 08	12	2	94 11 381 08	3 716	91 60 444 08	26	63
94 05 227 08	3 560 174	96 70 711 08	12	2	94 11 381 08	3 746 001	96 70 588 08	5	10
94 05 227 08	3 714 012	96 36 472 08	11	2	94 12 158	3 556 006	96 59 981 08	6	2
94 05 227 08	3 714 019	96 36 747 08	10	2	94 12 653 08	3 560	91 52 616 08	12	8
94 05 227 08	3 715 004	96 36 141 08	12	4	94 15 400 08	3 745 002	92 17 236 08	5	2
94 05 227 08	3 715 007	96 36 142 08	12	2	94 15 400 08	3 745 003	92 17 237 08	5	2
94 05 227 08	3 716 003	96 35 669 08	12	2	94 18 461 08	3 224	91 60 440 08	16	2
94 05 227 08	3 746 004	96 37 833 08	2	2	94 18 461 08	3 556 006	96 59 718 08	32	2
94 05 227 08	3 811 001	96 35 734 08	12	2	94 18 504 08	2 550	91 47 444 08	10	4
94 05 227 08	3 811 002	96 35 836 08	12	4	94 18 504 08	3 714 008	96 36 682 08	9	4
94 10 542 08	3 745	91 47 532 08	43	20	94 18 504 08	3 714 009	96 36 683 08	9	4
94 11 381 08	1 100 007	96 36 741 08	20	36	94 19 032 08	2 102 014	96 39 607 08	6	4
94 11 381 08	1 130 007	96 38 655 08	10	28	94 21 646 08	3 370	91 47 794 08	14	2
94 11 381 08	1 140	91 47 027 08	46	78	94 22 403 08	2 103	91 47 416 08	26	4
94 11 381 08	1 140 002	96 35 224 08	21	29	94 22 559 08	3 746 001	96 70 588 08	13	4
94 11 381 08	2 101	91 47 414 08	18	8	94 22 559 08	3 746 002	96 37 472 08	2	4
94 11 381 08	2 102 010	91 47 415 08	44	4	94 23 101 08	3 711	91 72 407 08	7	4
94 11 381 08	2 103	91 47 416 08	55	25	94 25 860 08	3 711	91 72 407 08	36	2
94 11 381 08	2 200 000	91 50 992 08	50	24	94 31 137 08	3 592	91 72 406 08	13	2

22.1.2014

etk\_en\_de\_074820 LR 11350

□ 1117

**LIEBHERR**Numerical index  
Numerischer Index

Item	Page	Assembly	Pos.	Quantity	Item	Page	Assembly	Pos.	Quantity
94 31 228 08	3 212	91 72 404 08	43	2	95 05 568 08	2 975 400	91 47 795 08	64	5
94 31 228 08	3 212 001	96 36 771 08	12	2	95 05 568 08	2 976 500	91 47 428 08	164	5
94 31 427 08	1 140 001	96 35 222 08	20	2	95 05 568 08	2 978 100	91 47 450 08	64	2
94 33 740 08	1 140	91 47 027 08	51	2	95 05 568 08	2 978 100	91 51 691 08	64	3
94 33 993 08	3 554 005	96 36 063 08	26	2	95 05 568 08	2 978 200	91 72 413 08	64	3
94 34 131 08	2 200 000	91 50 992 08	39	28	95 05 568 08	2 978 300	91 47 442 08	64	3
94 35 831 08	2 550	91 47 444 08	42	2	95 05 568 08	3 978 005	91 60 393 08	64	3
94 36 012 08	3 218 101	96 70 585 08	50	2	95 05 568 08	3 978 015	91 48 975 08	64	6
94 39 173 08	3 714 008	96 36 682 08	20	2	95 05 568 08	3 978 100	91 48 973 08	64	5
94 45 203 08	2 790 701	91 55 739 08	10	2	95 11 769 08	3 554 005	96 36 063 08	(1)	1
94 52 960 08	1 400	91 47 030 08	36	2	95 14 733 08	2 102 012	96 37 928 08	64	1
94 52 960 08	1 410	91 47 031 08	36	2	95 15 359 08	2 970	91 55 596 08	(1)	2
94 59 006 08	1 740 003	96 59 053 08	2	4	95 15 360 08	2 102 012	96 37 928 08	18	2
94 59 006 08	2 550	91 47 444 08	30	2	95 15 360 08	2 970	91 55 596 08	(2)	2
94 59 385 08	2 103	91 47 416 08	27	2	95 15 797 08	2 970	91 55 596 08	154	2
94 62 010 08	2 391 035	96 33 658 08	19	2	95 18 535 08	1 830 061	92 89 739 08	1	1
94 66 007 08	2 103	91 47 416 08	17	2	95 19 859 08	2 320 001	96 36 140 08	33	2
94 66 007 08	2 550	91 47 444 08	26	2	95 20 673 08	2 102 012	96 37 928 08	50	2
94 66 277 08	3 211	91 69 763 08	17	2	95 21 581 08	3 554 006	96 36 066 08	14	2
94 66 277 08	3 217 101	91 70 419 08	20	2	95 21 987 08	2 360 001	92 83 315 08	2	2
94 66 500 08	3 212 000	91 72 405 08	8	1	95 21 987 08	3 211	91 69 763 08	56	2
94 66 500 08	3 214	91 72 396 08	10	1	95 21 987 08	3 224 005	96 36 315 08	4	4
94 66 500 08	3 556 007	96 59 719 08	30	2	95 21 987 08	3 350 001	96 36 303 08	23	4
94 72 024 08	3 556 007	96 59 719 08	23	1	95 21 987 08	3 350 004	96 36 946 08	4	2
94 72 025 08	3 222 001	96 59 547 08	5	2	95 21 987 08	3 370 001	96 34 369 08	3	2
94 72 026 08	3 350	91 47 502 08	7	1	95 23 640 08	3 212	91 72 404 08	51	2
94 76 151 08	3 554 006	96 36 066 08	16	4	95 26 593 08	3 745	91 47 532 08	6	2
94 76 996 08	3 218 101	96 70 585 08	58	2	95 26 593 08	3 746 003	96 37 779 08	15	4
94 76 996 08	3 219 012	96 71 469 08	53	2	95 26 595 08	3 714	91 72 402 08	30	2
94 76 996 08	3 714 008	96 36 682 08	14	2	95 27 443 08	3 556 006	96 59 718 08	54	2
94 77 782 08	3 711	91 72 407 08	32	1	95 28 598 08	2 200 000	91 50 992 08	144	1
94 78 310 08	3 714 023	96 36 496 08	5	2	95 28 598 08	2 200 055	96 39 569 08	32	1
94 78 310 08	3 811 001	96 35 734 08	17	1	95 28 598 08	2 391	91 50 927 08	59	10
94 79 067 08	2 970	91 55 596 08	48	1	95 28 923 08	3 560	91 52 616 08	18	24
94 79 067 08	2 978 300	91 47 442 08	10	1	95 28 924 08	3 711	91 72 407 08	28	1
94 79 852 08	2 450 021	92 80 846 08	4	2	95 29 050 08	2 200 000	91 50 992 08	101	4
94 83 965 08	1 400	91 47 030 08	18	2	95 31 585 08	1 400	91 47 030 08	31	14
94 83 965 08	1 410	91 47 031 08	18	2	95 31 585 08	1 410	91 47 031 08	31	14
94 89 184 08	2 730 001	96 36 111 08	31	1	95 32 110 08	3 713	91 72 401 08	15	1
94 90 229 08	2 103	91 47 416 08	63	2	95 32 110 08	3 714	91 72 402 08	79	1
94 90 237 08	3 711	91 72 407 08	37	1	95 33 575 08	1 140 001	96 35 222 08	(1)	1
94 91 885 08	3 224 004	96 36 058 08	9	2	95 33 651 08	2 502	91 47 459 08	3	1
94 93 789 08	1 140	91 47 027 08	13	8	95 33 653 08	2 502	91 47 459 08	9	1
94 93 789 08	1 400	91 47 030 08	40	8	95 33 654 08	2 502	91 47 459 08	2	1
94 93 789 08	1 410	91 47 031 08	40	8	95 33 655 08	2 502	91 47 459 08	8	1
94 95 776 08	3 350	91 47 502 08	4	4	95 34 897 08	3 212 000	91 72 405 08	50	8
94 96 349 08	3 224	91 60 440 08	39	1	95 34 897 08	3 214	91 72 396 08	31	8
95 01 563 08	3 212	91 72 404 08	30	2	95 35 560 08	2 502	91 47 459 08	4	2
95 01 563 08	3 713	91 72 401 08	46	4	95 35 795 08	2 502	91 47 459 08	36	1
95 01 563 08	3 746 001	96 70 588 08	21	2	95 36 142 08	2 200 063	96 40 646 08	4	1
95 02 037 08	2 450 021	92 80 846 08	1	1	95 36 500 08	1 130 008	96 38 102 08	3	26
95 02 038 08	2 450 021	92 80 846 08	2	1	95 36 500 08	2 200 000	91 50 992 08	171	2
95 03 066 08	2 200 000	91 50 992 08	148	16	95 36 500 08	2 310 001	96 35 725 08	29	8
95 03 629 08	2 360 001	92 83 315 08	1	1	95 36 500 08	2 320 001	96 36 140 08	29	8
95 03 630 08	2 360 001	92 83 315 08	4	1	95 36 500 08	2 391 042	96 33 830 08	6	2
95 05 568 08	2 975 000	91 47 420 08	64	7	95 36 500 08	2 550	91 47 444 08	34	10
95 05 568 08	2 975 100	91 73 507 08	63	16	95 36 500 08	3 211	91 69 763 08	103	24
95 05 568 08	2 975 114	91 47 421 08	64	7	95 36 500 08	3 212	91 72 404 08	69	33
95 05 568 08	2 975 153	91 47 503 08	64	15	95 36 500 08	3 212 000	91 72 405 08	61	30
95 05 568 08	2 975 300	91 47 495 08	64	5	95 36 500 08	3 217 101	91 70 419 08	58	13

22.1.2014

etk\_en\_de\_074820 LR 11350

1118

**LIEBHERR**Numerical index  
Numerischer Index

Item	Page	Assembly	Pos.	Quantity	Item	Page	Assembly	Pos.	Quantity
95 36 500 08	3 554 005	96 36 063 08	39	19	95 41 173 08	2 340	91 47 422 08	24	1
95 36 500 08	3 554 006	96 36 066 08	49	30	95 41 173 08	2 655	91 47 954 08	18	3
95 36 500 08	3 711	91 72 407 08	41	12	95 41 173 08	2 978 100	91 47 450 08	31	4
95 36 500 08	3 713	91 72 401 08	65	3	95 41 173 08	2 978 300	91 47 442 08	32	1
95 36 500 08	3 714	91 72 402 08	65	13	95 41 173 08	3 217 102	91 70 444 08	58	4
95 36 723 08	1 140	91 47 027 08	19	2	95 41 173 08	3 217 103	91 70 441 08	58	4
95 36 785 08	2 502	91 47 459 08	34	2	95 41 174 08	1 140	91 47 027 08	61	8
95 36 953 08	1 400	91 47 030 08	86	2	95 41 174 08	2 340	91 47 422 08	21	1
95 36 953 08	1 410	91 47 031 08	86	2	95 41 174 08	2 550	91 47 444 08	73	1
95 36 953 08	2 101 002	96 44 198 08	3	12	95 41 174 08	3 211	91 69 763 08	72	1
95 36 953 08	2 102 013	96 39 494 08	5	8	95 41 174 08	3 350 001	96 36 303 08	31	2
95 36 953 08	2 510 250	91 47 443 08	31	8	95 41 175 08	1 140	91 47 027 08	62	6
95 36 953 08	2 510 255	96 33 904 08	4	6	95 41 175 08	3 211	91 69 763 08	73	1
95 36 953 08	2 510 256	96 33 905 08	4	3	95 41 175 08	3 713	91 72 401 08	61	12
95 36 953 08	2 510 257	96 33 906 08	4	2	95 41 175 08	3 714	91 72 402 08	63	10
95 36 953 08	2 510 258	96 33 907 08	4	2	95 41 175 08	3 715	91 60 443 08	43	10
95 36 953 08	2 510 260	96 33 909 08	4	3	95 41 175 08	3 716	91 60 444 08	29	10
95 36 969 08	1 130 008	96 38 102 08	13	1	95 41 286 08	2 550	91 47 444 08	36	11
95 36 969 08	2 550	91 47 444 08	7	1	95 41 286 08	2 550	91 47 444 08	68	1
95 37 411 08	3 211	91 69 763 08	71	2	95 41 286 08	3 211	91 69 763 08	90	1
95 37 411 08	3 212	91 72 404 08	70	1	95 41 286 08	3 370	91 47 794 08	5	2
95 37 411 08	3 217 101	91 70 419 08	59	1	95 41 417 08	3 224	91 60 440 08	45	6
95 37 411 08	3 554 005	96 36 063 08	38	1	95 44 251 08	1 400	91 47 030 08	16	2
95 37 411 08	3 554 006	96 36 066 08	50	1	95 44 251 08	1 410	91 47 031 08	16	2
95 37 411 08	3 711	91 72 407 08	39	1	95 44 778 08	3 556 007	96 59 719 08	53	1
95 37 411 08	3 713	91 72 401 08	64	1	95 46 242 08	2 541	91 51 735 08	9	1
95 37 411 08	3 714	91 72 402 08	61	1	95 47 461 08	3 713	91 72 401 08	16	1
95 37 411 08	3 715	91 60 443 08	42	1	95 47 461 08	3 714	91 72 402 08	80	1
95 37 609 08	2 310 001	96 35 725 08	27	1	95 48 362 08	2 502	91 47 459 08	14	4
95 37 609 08	2 320 001	96 36 140 08	27	1	95 49 768 08	3 217 101	91 70 419 08	22	2
95 37 609 08	2 340	91 47 422 08	26	1	95 50 029 08	2 102 012	96 37 928 08	49	1
95 37 609 08	2 975 153	91 47 503 08	55	1	95 50 029 08	2 103 001	96 38 134 08	3	1
95 37 609 08	2 975 300	91 47 495 08	55	1	95 50 618 08	3 222	91 60 427 08	40	1
95 37 609 08	2 975 400	91 47 795 08	55	1	95 50 983 08	3 224	91 60 440 08	41	2
95 37 609 08	3 350 001	96 36 303 08	24	1	95 51 017 08	2 102 012	96 37 928 08	10	2
95 37 609 08	3 360 003	96 36 114 08	22	1	95 51 017 08	2 970	91 55 596 08	171	2
95 37 609 08	3 370	91 47 794 08	4	1	95 51 525 08	2 102 012	96 37 928 08	24	1
95 38 734 08	2 102 010	91 47 415 08	72	6	95 51 525 08	2 310 001	96 35 725 08	26	1
95 38 734 08	2 102 012	96 37 928 08	69	5	95 51 525 08	2 320 001	96 36 140 08	26	1
95 38 734 08	2 200 055	96 39 569 08	31	1	95 51 525 08	2 340	91 47 422 08	25	1
95 38 734 08	2 391	91 50 927 08	187	2	95 51 525 08	2 975 153	91 47 503 08	36	4
95 38 734 08	2 510 250	91 47 443 08	29	76	95 51 525 08	2 975 300	91 47 495 08	40	1
95 38 734 08	2 978 300	91 47 442 08	33	2	95 51 525 08	3 350 001	96 36 303 08	25	1
95 38 734 08	3 211	91 69 763 08	76	75	95 51 525 08	3 360 003	96 36 114 08	23	1
95 38 734 08	3 217 102	91 70 444 08	38	6	95 54 048 08	2 103	91 47 416 08	58	6
95 38 734 08	3 217 103	91 70 441 08	38	2	95 54 048 08	3 212	91 72 404 08	61	2
95 38 734 08	3 218 103	96 70 586 08	53	3	95 54 048 08	3 217 104	96 70 849 08	22	2
95 38 734 08	3 218 105	96 70 738 08	53	3	95 54 048 08	3 217 107	96 70 706 08	13	2
95 38 734 08	3 713	91 72 401 08	60	58	95 54 048 08	3 221	91 60 426 08	32	2
95 38 734 08	3 714	91 72 402 08	64	35	95 54 048 08	3 221 000	91 60 429 08	32	2
95 38 734 08	3 714 008	96 36 682 08	22	2	95 54 048 08	3 222	91 60 427 08	23	6
95 38 734 08	3 714 009	96 36 683 08	16	2	95 54 048 08	3 222 000	91 60 430 08	32	6
95 38 734 08	3 714 024	96 37 313 08	9	2	95 54 048 08	3 222 002	96 45 453 08	13	2
95 38 734 08	3 715	91 60 443 08	40	20	95 54 048 08	3 223	91 60 428 08	32	6
95 38 734 08	3 716	91 60 444 08	32	20	95 54 048 08	3 223	91 60 431 08	32	6
95 38 851 08	3 745	91 47 532 08	5	4	95 54 048 08	3 224	91 60 440 08	35	6
95 40 177 08	2 102 012	96 37 928 08	9	2	95 54 048 08	3 226	91 60 432 08	26	2
95 40 177 08	2 970	91 55 596 08	172	2	95 54 048 08	3 227 000	91 60 434 08	26	6
95 41 137 08	2 102 013	96 39 494 08	4	2	95 54 048 08	3 227 006	91 60 435 08	26	6
95 41 137 08	2 510 250	91 47 443 08	30	10	95 54 048 08	3 227 008	91 60 433 08	26	6

22.1.2014

etk\_en\_de\_074820 LR 11350

1119

**LIEBHERR**Numerical index  
Numerischer Index

Item	Page	Assembly	Pos.	Quantity	Item	Page	Assembly	Pos.	Quantity
95 54 048 08	3 556 006	96 59 718 08	47	5	95 70 053 08	3 930 187	96 76 993 08	1	1
95 54 048 08	3 556 007	96 59 719 08	25	2	95 70 054 08	3 780 265	96 70 515 08	1	1
95 54 048 08	3 558	91 60 448 08	21	2	95 70 188 08	2 102 010	91 47 415 08	35	8
95 54 048 08	3 714	91 72 402 08	39	5	95 70 188 08	3 556 006	96 59 718 08	56	2
95 54 048 08	3 715	91 60 443 08	17	8	95 70 188 08	3 556 007	96 59 719 08	54	2
95 54 048 08	3 716	91 60 444 08	18	5	95 70 448 08	1 400	91 47 030 08	3	2
95 54 516 08	2 391 037	96 24 918 08	3	2	95 70 448 08	1 410	91 47 031 08	3	2
95 54 699 08	3 714	91 72 402 08	24	2	95 70 574 08	3 554 006	96 36 066 08	42	1
95 55 510 08	3 554 005	96 36 063 08	25	2	95 70 574 08	3 711	91 72 407 08	16	2
95 56 000 08	2 102 012	96 37 928 08	53	2	96 17 101 08	2 932 162	96 44 093 08	(5)	1
95 56 319 08	3 713	91 72 401 08	13	2	96 17 167 08	3 978 009	96 36 399 08	1234	1
95 56 681 08	2 102 012	96 37 928 08	48	4	96 17 227 08	2 541	91 51 735 08	38	2
95 56 681 08	2 340	91 47 422 08	20	1	96 17 565 08	2 920 441	96 35 161 08	2	1
95 56 681 08	2 920	91 53 719 08	(1)	4	96 17 970 08	1 997	91 47 044 08	936	1
95 56 681 08	3 211	91 69 763 08	68	4	96 18 049 08	2 932 082	96 57 384 08	52	1
95 56 681 08	3 350 001	96 36 303 08	28	1	96 18 602 08	2 975 118	96 34 889 08	1405	1
95 56 681 08	3 360 003	96 36 114 08	26	1	96 18 602 08	2 997	91 55 598 08	408	1
95 56 681 08	3 370	91 47 794 08	17	1	96 18 913 08	2 978 101	96 35 130 08	1422	1
95 56 681 08	3 745	91 47 532 08	49	1	96 18 939 08	2 997	91 55 598 08	334	1
95 57 495 08	1 400	91 47 030 08	66	1	96 19 189 08	2 997	91 55 598 08	176	1
95 57 495 08	1 410	91 47 031 08	66	1	96 19 208 08	2 997	91 55 598 08	190	1
95 57 495 08	3 745	91 47 532 08	48	1	96 19 210 08	2 976 505	96 35 457 08	146	1
95 59 800 08	2 391	91 50 927 08	45	1	96 19 210 08	2 997	91 55 598 08	407	1
95 59 982 08	2 125	91 47 417 08	6	16	96 19 211 08	2 976 505	96 35 457 08	147	1
95 60 436 08	2 925 150	96 74 714 08	19	2	96 19 475 08	2 997	91 55 598 08	367	1
95 60 640 08	3 224 004	96 36 058 08	7	2	96 19 563 08	2 932 122	96 75 863 08	2	1
95 60 933 08	2 975 115	91 47 430 08	22	1	96 19 563 08	2 932 160	96 44 981 08	22	1
95 60 974 08	2 102 010	91 47 415 08	82	2	96 20 093 08	1 630	91 47 033 08	2	4
95 61 143 08	3 745 002	92 17 236 08	6	1	96 20 102 08	1 632 032	96 20 093 08	1	1
95 61 143 08	3 745 003	92 17 237 08	6	1	96 20 388 08	2 102 012	96 37 928 08	51	1
95 62 821 08	1 140	91 47 027 08	16	4	96 20 389 08	2 102 012	96 37 928 08	52	1
95 62 979 08	1 100	91 47 025 08	2	4	96 20 460 08	2 913	91 32 850 08	2	1
95 62 980 08	1 100	91 47 025 08	3	4	96 20 460 08	2 913 009	91 04 705 08	2	1
95 62 981 08	1 100	91 47 025 08	4	4	96 20 599 08	2 913	91 32 850 08	1	1
95 62 982 08	1 100	91 47 025 08	5	4	96 20 599 08	2 913 009	91 04 705 08	1	1
95 63 963 08	2 932 166	92 68 911 08	1	1	96 20 731 08	2 913 009	91 04 705 08	4	1
95 63 998 08	2 925 007	96 38 882 08	5	2	96 20 732 08	2 913 005	96 20 731 08	1	1
95 63 998 08	2 925 150	96 74 714 08	3	1	96 20 732 08	2 913 005	96 28 696 08	1	1
95 63 998 08	2 925 304	96 40 362 08	3	1	96 20 750 08	2 913 003	96 20 599 08	9	1
95 63 998 08	2 925 322	96 40 458 08	3	1	96 20 761 08	2 913 006	96 20 732 08	10	1
95 64 428 08	3 221	91 60 426 08	33	2	96 20 762 08	2 913 005	96 20 731 08	21	1
95 64 428 08	3 221 000	91 60 429 08	33	2	96 20 762 08	2 913 005	96 28 696 08	21	1
95 64 428 08	3 222	91 60 427 08	28	6	96 20 763 08	2 913 005	96 20 731 08	20	1
95 64 428 08	3 222 000	91 60 430 08	33	6	96 21 013 08	2 920 536	96 45 282 08	23	2
95 64 428 08	3 223	91 60 428 08	33	6	96 21 329 08	2 976 506	96 35 458 08	290	1
95 64 428 08	3 223	91 60 431 08	33	6	96 21 330 08	2 976 506	96 35 458 08	291	1
95 64 428 08	3 224	91 60 440 08	34	2	96 21 380 08	2 976 506	96 35 458 08	293	1
95 64 428 08	3 226	91 60 432 08	23	2	96 21 541 08	2 920 441	96 35 161 08	30	1
95 64 428 08	3 227 000	91 60 434 08	23	6	96 21 578 08	3 212	91 72 404 08	26	2
95 64 428 08	3 227 006	91 60 435 08	23	6	96 21 684 08	2 976 505	96 35 457 08	947	1
95 64 428 08	3 227 008	91 60 433 08	23	6	96 21 725 08	1 997	91 47 044 08	836	2
95 64 428 08	3 715	91 60 443 08	27	4	96 22 558 08	3 978 003	96 36 401 08	1232	1
95 64 428 08	3 716	91 60 444 08	36	6	96 22 587 08	2 997	91 55 598 08	282	1
95 64 623 08	3 713	91 72 401 08	4	4	96 23 322 08	2 997	91 55 598 08	280	2
95 64 623 08	3 715	91 60 443 08	9	4	96 24 407 08	2 975 118	96 34 889 08	1410	1
95 64 623 08	3 716	91 60 444 08	2	4	96 24 498 08	2 780 854	96 37 908 08	1	1
95 65 700 08	3 714	91 72 402 08	88	2	96 24 499 08	2 780 852	96 24 845 08	6	1
95 66 549 08	3 215 003	91 47 489 08	18	2	96 24 520 08	1 975 005	96 30 509 08	893	1
95 66 549 08	3 215 004	91 51 840 08	18	2	96 24 526 08	2 997	91 55 598 08	297	1
95 70 053 08	3 930 054	96 76 991 08	1	1	96 24 714 08	3 223 009	96 32 425 08	1	1

22.1.2014

etk\_en\_de\_074820 LR 11350

□ 1120

**LIEBHERR**Numerical index  
Numerischer Index

Item	Page	Assembly	Pos.	Quantity	Item	Page	Assembly	Pos.	Quantity
96 24 714 08	3 227 003	96 40 374 08	1	1	96 32 376 08	3 560 173	96 70 721 08	3	1
96 24 716 08	2 550 007	96 34 001 08	2	2	96 32 376 08	3 560 174	96 70 711 08	3	1
96 24 716 08	3 223 009	96 32 425 08	2	2	96 32 376 08	3 714 019	96 36 747 08	2	1
96 24 716 08	3 227 002	96 35 704 08	2	2	96 32 376 08	3 715 007	96 36 142 08	3	1
96 24 716 08	3 227 004	96 35 566 08	2	2	96 32 376 08	3 811 001	96 35 734 08	3	1
96 24 716 08	3 227 005	96 35 569 08	2	2	96 32 376 08	3 811 002	96 35 836 08	3	1
96 24 716 08	3 556 008	96 36 352 08	3	2	96 32 390 08	3 211	91 69 763 08	20	2
96 24 716 08	3 560 010	96 39 035 08	2	2	96 32 425 08	3 221	91 60 426 08	10	2
96 24 716 08	3 560 012	96 39 048 08	2	2	96 32 425 08	3 221 000	91 60 429 08	10	2
96 24 716 08	3 560 014	96 39 064 08	2	2	96 32 425 08	3 226	91 60 432 08	10	2
96 24 716 08	3 560 016	96 39 059 08	2	2	96 32 425 08	3 558	91 60 448 08	10	2
96 24 716 08	3 560 173	96 70 721 08	2	2	96 32 425 08	3 815	91 52 686 08	1	6
96 24 716 08	3 560 174	96 70 711 08	2	2	96 32 436 08	3 211	91 69 763 08	12	4
96 24 716 08	3 714 019	96 36 747 08	1	2	96 32 436 08	3 217 101	91 70 419 08	35	4
96 24 716 08	3 715 007	96 36 142 08	2	2	96 32 436 08	3 221	91 60 426 08	11	8
96 24 716 08	3 811 001	96 35 734 08	2	2	96 32 436 08	3 221 000	91 60 429 08	11	8
96 24 716 08	3 811 002	96 35 836 08	2	2	96 32 436 08	3 222	91 60 427 08	17	8
96 24 845 08	2 780 854	96 37 908 08	2	1	96 32 436 08	3 222 000	91 60 430 08	11	8
96 24 918 08	2 391 035	96 33 658 08	2	1	96 32 436 08	3 223	91 60 428 08	11	8
96 25 316 08	2 997	91 55 598 08	357	2	96 32 436 08	3 223	91 60 431 08	11	8
96 25 323 08	2 997	91 55 598 08	421	1	96 32 436 08	3 224	91 60 440 08	6	4
96 25 639 08	2 311	91 69 770 08	3	1	96 32 436 08	3 226	91 60 432 08	11	4
96 25 639 08	2 312	91 69 771 08	3	1	96 32 436 08	3 227 000	91 60 434 08	11	4
96 25 639 08	2 316	91 47 484 08	3	1	96 32 436 08	3 227 006	91 60 435 08	11	4
96 25 943 08	2 975 118	96 34 889 08	1406	1	96 32 436 08	3 227 008	91 60 433 08	11	4
96 26 382 08	2 976 505	96 35 457 08	905	1	96 32 436 08	3 556 006	96 59 718 08	23	4
96 26 412 08	2 997	91 55 598 08	319	2	96 32 436 08	3 556 007	96 59 719 08	45	2
96 26 418 08	2 975 118	96 34 889 08	1403	1	96 32 436 08	3 558	91 60 448 08	19	4
96 26 830 08	2 533 022	96 40 080 08	10	1	96 32 436 08	3 714	91 72 402 08	17	6
96 26 865 08	1 975 005	96 30 509 08	890	1	96 32 436 08	3 715	91 60 443 08	2	8
96 26 893 08	2 997	91 55 598 08	267	1	96 32 436 08	3 716	91 60 444 08	16	8
96 27 295 08	3 217 101	91 70 419 08	17	2	96 32 499 08	2 740 004	96 36 289 08	3	1
96 27 295 08	3 217 102	91 70 444 08	31	2	96 32 539 08	2 740 004	96 36 289 08	2	1
96 27 295 08	3 217 103	91 70 441 08	31	2	96 32 572 08	3 930 531	96 37 672 08	350	1
96 27 605 08	2 997	91 55 598 08	255	1	96 32 573 08	3 930 531	96 37 672 08	360	1
96 27 626 08	2 975 403	96 35 146 08	1373	1	96 32 574 08	2 200 000	91 50 992 08	32	1
96 28 459 08	3 212	91 72 404 08	36	2	96 32 616 08	2 533 024	96 53 281 08	10	1
96 28 688 08	2 780 852	96 24 845 08	4	1	96 32 780 08	2 391 001	96 39 496 08	20	1
96 28 696 08	2 913	91 32 850 08	4	1	96 32 782 08	2 391 001	96 39 496 08	21	1
96 29 017 08	2 859	91 47 465 08	120	1	96 32 783 08	2 391 001	96 39 496 08	22	1
96 30 018 08	2 975 118	96 34 889 08	1411	1	96 32 788 08	2 391 001	96 39 496 08	23	1
96 30 018 08	2 997	91 55 598 08	423	1	96 32 827 08	2 780 900	91 47 543 08	10	1
96 30 116 08	2 740 004	96 37 861 08	2	1	96 32 969 08	2 550 007	96 34 001 08	13	2
96 30 117 08	2 740 004	96 37 861 08	3	1	96 32 970 08	2 550	91 47 444 08	11	2
96 30 509 08	1 970 054	96 35 759 08	91	1	96 33 051 08	1 140	91 47 027 08	1	1
96 31 453 08	3 930 560	96 36 230 08	1	1	96 33 093 08	1 400	91 47 030 08	5	38
96 31 706 08	2 997	91 55 598 08	263	2	96 33 093 08	1 410	91 47 031 08	5	38
96 31 722 08	3 978 009	96 36 399 08	1226	1	96 33 094 08	1 400	91 47 030 08	2	1
96 31 728 08	2 997	91 55 598 08	230	1	96 33 096 08	1 400	91 47 030 08	1	1
96 32 209 08	2 533	91 56 934 08	3	1	96 33 106 08	2 550	91 47 444 08	3	13
96 32 376 08	2 550 007	96 34 001 08	3	1	96 33 106 08	2 652	91 47 445 08	1	12
96 32 376 08	3 223 009	96 32 425 08	3	1	96 33 106 08	3 714 008	96 36 682 08	5	9
96 32 376 08	3 227 002	96 35 704 08	3	1	96 33 106 08	3 714 009	96 36 683 08	5	10
96 32 376 08	3 227 004	96 35 566 08	3	1	96 33 106 08	3 714 021	96 84 543 08	2	1
96 32 376 08	3 227 005	96 35 569 08	3	1	96 33 317 08	2 975 118	96 34 889 08	1401	1
96 32 376 08	3 556 008	96 36 352 08	2	1	96 33 388 08	2 978 305	96 42 248 08	1441	1
96 32 376 08	3 560 010	96 39 035 08	3	1	96 33 392 08	2 978 204	96 77 449 08	1052	1
96 32 376 08	3 560 012	96 39 048 08	3	1	96 33 429 08	2 655	91 47 954 08	1	1
96 32 376 08	3 560 014	96 39 064 08	3	1	96 33 597 08	3 713	91 72 401 08	6	1
96 32 376 08	3 560 016	96 39 059 08	3	1	96 33 603 08	3 713	91 72 401 08	18	2

22.1.2014

etk\_en\_de\_074820 LR 11350

1121

**LIEBHERR**Numerical index  
Numerischer Index

Item	Page	Assembly	Pos.	Quantity	Item	Page	Assembly	Pos.	Quantity
96 33 658 08	2 391	91 50 927 08	2	1	96 34 486 08	2 391 035	96 33 658 08	1	1
96 33 763 08	2 310 001	96 35 725 08	1	1	96 34 487 08	2 391 035	96 33 658 08	3	1
96 33 763 08	2 320 001	96 36 140 08	1	1	96 34 502 08	2 391	91 50 927 08	8	1
96 33 764 08	2 310 001	96 35 725 08	2	1	96 34 503 08	2 391	91 50 927 08	9	1
96 33 764 08	2 320 001	96 36 140 08	2	1	96 34 522 08	3 212 000	91 72 405 08	5	4
96 33 765 08	2 310 001	96 35 725 08	5	2	96 34 522 08	3 214	91 72 396 08	6	5
96 33 765 08	2 320 001	96 36 140 08	5	2	96 34 522 08	3 215 003	91 47 489 08	7	13
96 33 822 08	2 103	91 47 416 08	2	2	96 34 522 08	3 215 004	91 51 840 08	7	13
96 33 830 08	2 391 001	96 39 496 08	24	2	96 34 522 08	3 224 004	96 36 058 08	5	2
96 33 900 08	2 510 250	91 47 443 08	1	1	96 34 522 08	3 554 005	96 36 063 08	9	3
96 33 901 08	2 510 250	91 47 443 08	2	1	96 34 522 08	3 554 006	96 36 066 08	37	12
96 33 902 08	2 510 250	91 47 443 08	3	3	96 34 522 08	3 556 006	96 59 718 08	9	3
96 33 903 08	2 510 250	91 47 443 08	4	1	96 34 522 08	3 556 007	96 59 719 08	2	13
96 33 904 08	2 510 250	91 47 443 08	5	1	96 34 522 08	3 713	91 72 401 08	7	2
96 33 905 08	2 510 250	91 47 443 08	6	1	96 34 522 08	3 714	91 72 402 08	14	3
96 33 906 08	2 510 250	91 47 443 08	7	2	96 34 522 08	9 151 846	91 51 846 08	101	16
96 33 907 08	2 510 250	91 47 443 08	8	1	96 34 522 08	9 151 846	91 51 846 08	201	10
96 33 908 08	2 510 250	91 47 443 08	21	1	96 34 536 08	2 310 001	96 35 725 08	500	1
96 33 909 08	2 510 250	91 47 443 08	24	1	96 34 537 08	2 320 001	96 36 140 08	500	1
96 33 913 08	2 510 252	96 33 901 08	1	1	96 34 538 08	3 350 001	96 36 303 08	100	1
96 33 915 08	2 510 255	96 33 904 08	1	1	96 34 539 08	2 340	91 47 422 08	500	1
96 33 916 08	2 510 256	96 33 905 08	1	1	96 34 540 08	3 360 003	96 36 114 08	100	1
96 33 917 08	2 510 257	96 33 906 08	1	1	96 34 541 08	3 370	91 47 794 08	500	1
96 33 918 08	2 510 258	96 33 907 08	1	1	96 34 545 08	2 920 200	96 34 536 08	20	1
96 33 919 08	2 510 260	96 33 909 08	1	1	96 34 546 08	2 920 260	96 34 537 08	20	1
96 33 928 08	2 550	91 47 444 08	12	8	96 34 547 08	2 920 334	96 34 538 08	20	1
96 33 933 08	2 550 005	96 32 970 08	1	1	96 34 548 08	2 920 350	96 34 539 08	20	1
96 33 941 08	2 393	91 55 593 08	4	1	96 34 549 08	3 920 010	96 34 540 08	20	1
96 33 942 08	2 393	91 55 593 08	5	1	96 34 550 08	3 920 011	96 34 541 08	20	1
96 33 957 08	2 393	91 55 593 08	12	1	96 34 576 08	2 997	91 55 598 08	159	1
96 34 001 08	2 550	91 47 444 08	14	2	96 34 606 08	1 997	91 47 044 08	845	2
96 34 007 08	2 550 007	96 34 001 08	1	1	96 34 701 08	2 550	91 47 444 08	500	1
96 34 008 08	2 550 007	96 34 001 08	14	1	96 34 723 08	3 554 006	96 36 066 08	4	2
96 34 077 08	2 550	91 47 444 08	13	2	96 34 723 08	3 714	91 72 402 08	13	2
96 34 189 08	2 652	91 47 445 08	6	3	96 34 724 08	2 550	91 47 444 08	(1)	1
96 34 211 08	2 103	91 47 416 08	3	2	96 34 725 08	2 393	91 55 593 08	6	1
96 34 283 08	2 652	91 47 445 08	9	6	96 34 726 08	1 410	91 47 031 08	2	1
96 34 359 08	2 391 024	96 34 360 08	1	1	96 34 727 08	1 410	91 47 031 08	1	1
96 34 360 08	2 391	91 50 927 08	20	1	96 34 889 08	2 975 000	91 47 420 08	91	1
96 34 361 08	3 215 003	91 47 489 08	1	1	96 34 889 08	2 975 114	91 47 421 08	91	1
96 34 361 08	3 215 004	91 51 840 08	1	1	96 34 890 08	2 975 000	91 47 420 08	93	1
96 34 363 08	2 657	91 47 448 08	2	1	96 34 890 08	2 975 114	91 47 421 08	93	1
96 34 368 08	3 370	91 47 794 08	1	1	96 34 953 08	3 211	91 69 763 08	50	4
96 34 369 08	3 370	91 47 794 08	8	1	96 34 953 08	3 217 101	91 70 419 08	19	4
96 34 375 08	2 200 000	91 50 992 08	3	1	96 34 994 08	2 200 059	96 34 384 08	1	1
96 34 376 08	2 200 000	91 50 992 08	4	1	96 35 120 08	2 350	91 47 425 08	100	1
96 34 377 08	2 200 000	91 50 992 08	5	1	96 35 125 08	2 975 153	91 47 503 08	91	1
96 34 378 08	2 200 000	91 50 992 08	6	1	96 35 130 08	2 978 100	91 47 450 08	91	1
96 34 379 08	2 200 000	91 50 992 08	7	1	96 35 132 08	2 978 100	91 47 450 08	93	1
96 34 381 08	2 200 000	91 50 992 08	8	1	96 35 136 08	2 200 000	91 50 992 08	73	1
96 34 382 08	2 200 000	91 50 992 08	9	4	96 35 146 08	2 975 400	91 47 795 08	91	1
96 34 383 08	2 200 000	91 50 992 08	10	1	96 35 161 08	2 920	91 53 719 08	8	1
96 34 384 08	2 200 000	91 50 992 08	11	1	96 35 162 08	2 970	91 55 596 08	3	1
96 34 386 08	2 200 000	91 50 992 08	12	1	96 35 163 08	2 978 100	91 51 691 08	3	1
96 34 387 08	2 200 061	96 40 021 08	1	1	96 35 167 08	2 970	91 55 596 08	6	1
96 34 388 08	2 200 000	91 50 992 08	14	2	96 35 186 08	2 780 300	91 47 542 08	10	1
96 34 389 08	2 200 000	91 50 992 08	15	1	96 35 187 08	2 780 300	91 47 542 08	20	1
96 34 470 08	2 391	91 50 927 08	5	1	96 35 191 08	2 533 021	96 40 079 08	1	1
96 34 471 08	2 391	91 50 927 08	6	1	96 35 192 08	2 533 021	96 40 079 08	2	1
96 34 485 08	2 391 001	96 39 496 08	19	1	96 35 222 08	1 140	91 47 027 08	2	1

22.1.2014

etk\_en\_de\_074820 LR 11350

1122

**LIEBHERR**Numerical index  
Numerischer Index



Item	Page	Assembly	Pos.	Quantity	Item	Page	Assembly	Pos.	Quantity
96 35 224 08	1 140	91 47 027 08	3	1	96 35 704 08	3 222	91 60 427 08	2	2
96 35 225 08	1 140	91 47 027 08	4	1	96 35 704 08	3 222 000	91 60 430 08	10	2
96 35 226 08	1 140	91 47 027 08	5	1	96 35 704 08	3 223	91 60 428 08	10	2
96 35 227 08	1 140	91 47 027 08	6	1	96 35 704 08	3 223	91 60 431 08	10	2
96 35 228 08	1 140	91 47 027 08	7	4	96 35 704 08	3 224	91 60 440 08	5	2
96 35 228 08	1 400	91 47 030 08	44	4	96 35 704 08	3 227 006	91 60 435 08	10	2
96 35 228 08	1 410	91 47 031 08	44	4	96 35 704 08	3 227 008	91 60 433 08	10	2
96 35 362 08	1 998	91 47 045 08	736	8	96 35 704 08	3 815	91 52 686 08	2	12
96 35 372 08	1 998	91 47 045 08	731	8	96 35 705 08	1 140 002	96 35 224 08	5	1
96 35 373 08	1 998	91 47 045 08	730	4	96 35 706 08	1 140 002	96 35 224 08	6	1
96 35 374 08	1 998	91 47 045 08	737	4	96 35 707 08	1 140 002	96 35 224 08	7	1
96 35 375 08	1 998	91 47 045 08	733	4	96 35 715 08	2 730 001	96 36 111 08	1	1
96 35 376 08	1 998	91 47 045 08	732	2	96 35 725 08	2 310	91 47 418 08	1	1
96 35 377 08	1 998	91 47 045 08	735	4	96 35 734 08	3 815	91 52 686 08	4	2
96 35 378 08	1 998	91 47 045 08	734	2	96 35 735 08	3 811 001	96 35 734 08	1	1
96 35 442 08	3 291	91 72 398 08	7	2	96 35 739 08	2 200 000	91 50 992 08	83	4
96 35 442 08	3 292	91 75 318 08	7	2	96 35 747 08	1 975 006	91 47 042 08	91	1
96 35 445 08	2 200 064	96 32 574 08	17	1	96 35 748 08	1 975 006	91 47 042 08	93	1
96 35 457 08	2 976 500	91 47 428 08	91	1	96 35 759 08	1 970 000	91 47 041 08	2	2
96 35 458 08	2 976 500	91 47 428 08	93	1	96 35 761 08	3 811 001	96 35 734 08	13	2
96 35 464 08	2 103	91 47 416 08	4	1	96 35 764 08	3 215 003	91 47 489 08	(1)	1
96 35 503 08	2 670	91 47 451 08	1	1	96 35 778 08	2 835 003	91 55 855 08	(10)	1
96 35 505 08	2 670 003	96 35 503 08	1	1	96 35 836 08	3 815	91 52 686 08	7	2
96 35 507 08	2 671	91 47 452 08	1	1	96 35 837 08	3 811 002	96 35 836 08	1	2
96 35 508 08	2 671 005	96 35 507 08	1	1	96 35 864 08	1 920 300	91 47 040 08	10	1
96 35 533 08	1 991	91 47 043 08	3	1	96 35 865 08	1 920 300	91 47 040 08	11	1
96 35 536 08	2 101	91 47 414 08	24	1	96 35 866 08	1 920 300	91 47 040 08	12	1
96 35 537 08	2 101	91 47 414 08	25	1	96 35 869 08	1 920 307	96 35 864 08	1	1
96 35 563 08	3 214	91 72 396 08	5	2	96 35 870 08	1 920 307	96 35 864 08	2	1
96 35 564 08	3 214	91 72 396 08	2	1	96 35 874 08	1 920 308	96 35 865 08	10	1
96 35 566 08	3 227 000	91 60 434 08	29	2	96 35 875 08	1 920 308	96 35 865 08	15	1
96 35 567 08	3 227 004	96 35 566 08	1	1	96 35 883 08	1 920 309	96 35 866 08	10	1
96 35 568 08	3 227 005	96 35 569 08	1	1	96 35 884 08	1 920 309	96 35 866 08	15	1
96 35 569 08	3 227 000	91 60 434 08	30	2	96 35 899 08	3 790	91 56 281 08	1	2
96 35 638 08	1 400	91 47 030 08	61	2	96 35 900 08	3 790	91 56 281 08	2	2
96 35 638 08	1 410	91 47 031 08	61	2	96 35 909 08	2 340	91 47 422 08	5	2
96 35 639 08	1 400	91 47 030 08	62	2	96 35 911 08	3 790 007	96 35 900 08	500	1
96 35 639 08	1 410	91 47 031 08	62	2	96 35 912 08	3 790 006	96 35 899 08	500	1
96 35 645 08	1 140	91 47 027 08	86	1	96 35 913 08	3 214 006	96 35 563 08	1	2
96 35 648 08	1 140	91 47 027 08	37	1	96 35 947 08	2 978 204	96 77 449 08	1056	1
96 35 651 08	1 140	91 47 027 08	48	1	96 35 947 08	2 978 204	96 77 449 08	1057	1
96 35 656 08	2 340	91 47 422 08	1	1	96 36 027 08	3 558	91 60 448 08	9	1
96 35 657 08	2 340	91 47 422 08	2	1	96 36 045 08	2 730 001	96 36 111 08	10	1
96 35 660 08	1 140 001	96 35 222 08	1	1	96 36 047 08	3 790	91 56 281 08	500	1
96 35 668 08	1 140 001	96 35 222 08	2	1	96 36 058 08	3 224	91 60 440 08	2	1
96 35 669 08	3 716	91 60 444 08	10	2	96 36 059 08	3 224 004	96 36 058 08	1	1
96 35 670 08	3 716 003	96 35 669 08	1	1	96 36 063 08	3 554	91 47 508 08	1	1
96 35 671 08	3 714 012	96 36 472 08	2	2	96 36 064 08	2 730 001	96 36 111 08	11	1
96 35 671 08	3 715 004	96 36 141 08	2	4	96 36 066 08	3 554	91 47 508 08	2	1
96 35 671 08	3 716 003	96 35 669 08	2	2	96 36 084 08	2 925 300	91 71 995 08	(25)	1
96 35 672 08	3 714 012	96 36 472 08	3	1	96 36 093 08	2 925 320	91 71 996 08	(25)	1
96 35 672 08	3 715 004	96 36 141 08	3	2	96 36 094 08	3 556 007	96 59 719 08	43	2
96 35 672 08	3 716 003	96 35 669 08	3	1	96 36 094 08	3 558	91 60 448 08	18	4
96 35 675 08	1 140 001	96 35 222 08	3	1	96 36 111 08	2 730	91 47 456 08	1	2
96 35 676 08	1 140 001	96 35 222 08	4	1	96 36 114 08	3 360	91 47 492 08	1	1
96 35 677 08	1 140 001	96 35 222 08	5	1	96 36 115 08	3 360 003	96 36 114 08	3	1
96 35 686 08	1 140 002	96 35 224 08	1	1	96 36 116 08	3 360 003	96 36 114 08	4	1
96 35 701 08	1 140 002	96 35 224 08	2	2	96 36 117 08	3 360 003	96 36 114 08	5	2
96 35 702 08	3 227 002	96 35 704 08	1	1	96 36 126 08	3 716	91 60 444 08	11	2
96 35 703 08	1 140 002	96 35 224 08	4	1	96 36 140 08	2 320	91 47 419 08	1	1

22.1.2014

etk\_en\_de\_074820 LR 11350

□ 1123

**LIEBHERR**Numerical index  
Numerischer Index

Item	Page	Assembly	Pos.	Quantity	Item	Page	Assembly	Pos.	Quantity
96 36 141 08	3 715	91 60 443 08	10	2	96 36 590 08	3 930 507	96 36 589 08	7	1
96 36 142 08	3 715	91 60 443 08	11	2	96 36 599 08	3 714	91 72 402 08	28	2
96 36 143 08	3 715 007	96 36 142 08	1	1	96 36 614 08	3 554 006	96 36 066 08	6	2
96 36 144 08	3 715 004	96 36 141 08	1	1	96 36 614 08	3 556 007	96 59 719 08	27	2
96 36 145 08	2 510 250	91 47 443 08	25	1	96 36 615 08	3 554 006	96 36 066 08	(1)	1
96 36 148 08	3 215 003	91 47 489 08	10	1	96 36 615 08	3 554 006	96 36 066 08	(1)	1
96 36 148 08	3 215 004	91 51 840 08	10	1	96 36 659 08	3 212 000	91 72 405 08	2	2
96 36 178 08	2 671	91 47 452 08	4	1	96 36 661 08	3 212 000	91 72 405 08	3	1
96 36 181 08	2 102 010	91 47 415 08	2	1	96 36 662 08	3 213 003	96 36 659 08	1	2
96 36 182 08	2 102 011	96 36 181 08	1	1	96 36 675 08	3 212 000	91 72 405 08	4	1
96 36 185 08	2 102 010	91 47 415 08	31	4	96 36 682 08	3 714	91 72 402 08	2	1
96 36 229 08	3 930 560	96 36 230 08	4	1	96 36 683 08	3 714	91 72 402 08	3	1
96 36 230 08	3 930 187	96 76 993 08	3	1	96 36 692 08	3 745	91 47 532 08	4	2
96 36 245 08	2 670 003	96 35 503 08	100	1	96 36 692 08	3 746 003	96 37 779 08	14	2
96 36 251 08	2 932 160	96 44 981 08	2	1	96 36 693 08	3 745 008	96 36 692 08	5	1
96 36 280 08	3 713	91 72 401 08	76	2	96 36 694 08	3 745 008	96 36 692 08	(1)	1
96 36 280 08	3 715	91 60 443 08	6	4	96 36 704 08	2 200 000	91 50 992 08	86	1
96 36 280 08	3 716	91 60 444 08	6	2	96 36 740 08	3 714 008	96 36 682 08	1	1
96 36 281 08	3 716	91 60 444 08	7	2	96 36 741 08	1 100	91 47 025 08	1	2
96 36 289 08	2 730	91 47 456 08	12	4	96 36 742 08	1 100 007	96 36 741 08	1	1
96 36 293 08	3 557	91 47 510 08	1	1	96 36 746 08	3 714 009	96 36 683 08	1	1
96 36 303 08	3 350	91 47 502 08	1	1	96 36 747 08	3 714 009	96 36 683 08	3	2
96 36 304 08	3 350 005	96 37 161 08	1	1	96 36 771 08	3 212	91 72 404 08	10	1
96 36 306 08	3 350 001	96 36 303 08	1	1	96 36 772 08	3 212	91 72 404 08	15	1
96 36 307 08	3 350 001	96 36 303 08	2	1	96 36 773 08	3 212 001	96 36 771 08	1	1
96 36 308 08	3 350 001	96 36 303 08	5	3	96 36 774 08	3 212 001	96 36 771 08	3	2
96 36 315 08	3 224	91 60 440 08	3	1	96 36 790 08	1 100 007	96 36 741 08	9	3
96 36 315 08	3 556 006	96 59 718 08	31	1	96 36 797 08	3 745 008	96 36 692 08	1	2
96 36 319 08	3 224 005	96 36 315 08	1	1	96 36 831 08	3 556 007	96 59 719 08	16	2
96 36 351 08	3 556 008	96 36 352 08	1	1	96 36 836 08	3 745	91 47 532 08	8	4
96 36 352 08	3 556 006	96 59 718 08	18	2	96 36 843 08	3 745	91 47 532 08	16	4
96 36 391 08	3 554 005	96 36 063 08	1	1	96 36 846 08	2 103	91 47 416 08	40	1
96 36 393 08	3 978 100	91 48 973 08	93	1	96 36 946 08	3 350 001	96 36 303 08	12	2
96 36 397 08	3 978 015	91 48 975 08	91	1	96 36 948 08	2 920 120	96 40 439 08	2	1
96 36 398 08	3 978 015	91 48 975 08	93	1	96 36 979 08	2 975 403	96 35 146 08	1365	1
96 36 399 08	3 978 005	91 60 393 08	91	1	96 37 005 08	2 997	91 55 598 08	130	1
96 36 400 08	3 978 005	91 60 393 08	93	1	96 37 047 08	1 975 005	96 30 509 08	891	1
96 36 401 08	3 978 019	91 73 130 08	91	1	96 37 048 08	1 975 005	96 30 509 08	892	1
96 36 410 08	2 391 024	96 34 360 08	14	1	96 37 051 08	2 997	91 55 598 08	266	1
96 36 411 08	2 920	91 53 719 08	40	1	96 37 124 08	3 711	91 72 407 08	1	1
96 36 420 08	3 556 006	96 59 718 08	19	2	96 37 159 08	3 560	91 52 616 08	3	2
96 36 423 08	3 556 006	96 59 718 08	20	2	96 37 160 08	3 560 030	96 37 159 08	1	1
96 36 472 08	3 714	91 72 402 08	4	2	96 37 161 08	3 350	91 47 502 08	2	1
96 36 474 08	3 714	91 72 402 08	5	2	96 37 175 08	3 227 000	91 60 434 08	31	4
96 36 475 08	3 714	91 72 402 08	6	2	96 37 183 08	2 103	91 47 416 08	36	2
96 36 477 08	3 714	91 72 402 08	8	2	96 37 184 08	2 103	91 47 416 08	37	2
96 36 478 08	3 714	91 72 402 08	9	2	96 37 185 08	2 103	91 47 416 08	38	2
96 36 484 08	3 714 012	96 36 472 08	1	1	96 37 186 08	2 920 080	96 36 410 08	27	1
96 36 487 08	3 745	91 47 532 08	1	1	96 37 187 08	2 920 080	96 36 410 08	28	1
96 36 496 08	3 714	91 72 402 08	27	2	96 37 188 08	2 920 080	96 36 410 08	21	1
96 36 506 08	3 554 006	96 36 066 08	1	1	96 37 189 08	2 920 080	96 36 410 08	24	1
96 36 519 08	2 510 250	91 47 443 08	44	2	96 37 190 08	2 920 080	96 36 410 08	25	1
96 36 520 08	2 510 250	91 47 443 08	45	1	96 37 191 08	2 920 080	96 36 410 08	22	1
96 36 521 08	2 510 250	91 47 443 08	46	1	96 37 195 08	2 920 536	96 45 282 08	11	1
96 36 522 08	2 510 250	91 47 443 08	47	1	96 37 196 08	2 920 536	96 45 282 08	12	1
96 36 542 08	3 745	91 47 532 08	2	1	96 37 197 08	2 920 536	96 45 282 08	13	1
96 36 558 08	3 714 022	96 36 478 08	1	1	96 37 201 08	2 920 448	96 40 440 08	6	1
96 36 586 08	3 930 138	96 77 516 08	6	1	96 37 202 08	3 930 154	96 79 914 08	1	1
96 36 588 08	3 930 337	96 76 341 08	2	1	96 37 214 08	2 920 449	96 36 948 08	6	1
96 36 589 08	3 930 337	96 76 341 08	5	1	96 37 215 08	2 920 449	96 36 948 08	7	1

22.1.2014

etk\_en\_de\_074820 LR 11350

1124

**LIEBHERR**Numerical index  
Numerischer Index

Item	Page	Assembly	Pos.	Quantity	Item	Page	Assembly	Pos.	Quantity
96 37 216 08	2 920 449	96 36 948 08	8	1	96 37 549 08	3 554 006	96 36 066 08	500	1
96 37 217 08	2 920 449	96 36 948 08	9	1	96 37 550 08	3 930 568	96 37 549 08	2	1
96 37 218 08	2 920 449	96 36 948 08	10	1	96 37 556 08	3 554 005	96 36 063 08	500	1
96 37 219 08	2 920 057	96 41 425 08	17	1	96 37 585 08	1 998	91 47 045 08	700	8
96 37 220 08	2 920 057	96 41 425 08	24	1	96 37 586 08	1 998	91 47 045 08	701	2
96 37 221 08	2 920 057	96 41 425 08	34	1	96 37 587 08	1 998	91 47 045 08	702	4
96 37 222 08	2 920 057	96 41 425 08	32	1	96 37 588 08	1 998	91 47 045 08	703	1
96 37 223 08	2 920 057	96 41 425 08	48	1	96 37 589 08	1 998	91 47 045 08	704	1
96 37 224 08	2 920 057	96 41 425 08	67	1	96 37 590 08	1 998	91 47 045 08	705	1
96 37 226 08	2 920 057	96 41 425 08	45	1	96 37 592 08	1 975 008	96 35 748 08	760	1
96 37 228 08	2 920 013	96 38 697 08	16	1	96 37 593 08	1 975 008	96 35 748 08	761	1
96 37 232 08	3 554 006	96 36 066 08	7	1	96 37 594 08	1 975 008	96 35 748 08	762	1
96 37 233 08	3 554 006	96 36 066 08	8	2	96 37 595 08	1 975 008	96 35 748 08	763	1
96 37 233 08	3 556 007	96 59 719 08	58	2	96 37 596 08	1 975 008	96 35 748 08	764	1
96 37 234 08	3 554 006	96 36 066 08	(1)	1	96 37 597 08	1 975 008	96 35 748 08	765	2
96 37 235 08	3 554 006	96 36 066 08	(1)	1	96 37 598 08	1 975 008	96 35 748 08	766	1
96 37 238 08	2 920 448	96 40 440 08	4	1	96 37 599 08	1 975 008	96 35 748 08	767	1
96 37 239 08	2 920 449	96 36 948 08	4	1	96 37 600 08	1 975 008	96 35 748 08	768	1
96 37 244 08	2 920 578	96 34 701 08	20	1	96 37 601 08	1 975 008	96 35 748 08	769	1
96 37 245 08	2 920 578	96 34 701 08	1	1	96 37 602 08	1 975 008	96 35 748 08	770	1
96 37 246 08	2 920 581	96 37 245 08	150	1	96 37 603 08	1 975 008	96 35 748 08	771	1
96 37 247 08	2 920 581	96 37 245 08	151	1	96 37 604 08	1 975 008	96 35 748 08	772	1
96 37 248 08	2 920 581	96 37 245 08	152	1	96 37 605 08	1 975 008	96 35 748 08	773	1
96 37 249 08	2 920 581	96 37 245 08	153	1	96 37 606 08	1 975 008	96 35 748 08	774	1
96 37 250 08	2 920 581	96 37 245 08	155	1	96 37 607 08	1 975 008	96 35 748 08	776	1
96 37 251 08	2 920 581	96 37 245 08	154	1	96 37 608 08	1 975 008	96 35 748 08	777	1
96 37 252 08	2 920 581	96 37 245 08	160	1	96 37 609 08	1 975 008	96 35 748 08	778	2
96 37 260 08	3 930 154	96 79 914 08	310	1	96 37 610 08	1 975 008	96 35 748 08	779	1
96 37 313 08	3 714	91 72 402 08	48	1	96 37 611 08	1 975 008	96 35 748 08	780	2
96 37 314 08	3 714 024	96 37 313 08	1	1	96 37 612 08	1 975 008	96 35 748 08	781	1
96 37 340 08	3 714 024	96 37 313 08	2	1	96 37 613 08	1 975 008	96 35 748 08	782	2
96 37 341 08	3 714 024	96 37 313 08	3	1	96 37 614 08	1 975 008	96 35 748 08	783	1
96 37 362 08	3 560	91 52 616 08	5	2	96 37 615 08	1 975 008	96 35 748 08	784	1
96 37 393 08	3 554 006	96 36 066 08	5	2	96 37 616 08	1 975 008	96 35 748 08	785	1
96 37 393 08	3 556 007	96 59 719 08	42	2	96 37 617 08	1 975 008	96 35 748 08	786	1
96 37 413 08	3 711	91 72 407 08	30	1	96 37 618 08	1 975 008	96 35 748 08	787	2
96 37 414 08	2 920 057	96 41 425 08	35	1	96 37 619 08	1 975 008	96 35 748 08	788	2
96 37 415 08	2 920 057	96 41 425 08	36	1	96 37 620 08	1 975 008	96 35 748 08	789	1
96 37 420 08	2 920 057	96 41 425 08	61	1	96 37 655 08	2 391 001	96 39 496 08	31	1
96 37 426 08	3 560	91 52 616 08	13	2	96 37 671 08	3 746 003	96 37 779 08	1	1
96 37 455 08	3 746 002	96 37 472 08	1	1	96 37 672 08	3 930 530	96 76 342 08	1	1
96 37 458 08	3 556 007	96 59 719 08	59	1	96 37 673 08	3 930 531	96 37 672 08	1	1
96 37 460 08	3 556 007	96 59 719 08	(1)	1	96 37 674 08	3 930 531	96 37 672 08	2	1
96 37 466 08	3 556 007	96 59 719 08	26	2	96 37 682 08	3 930 531	96 37 672 08	340	1
96 37 467 08	3 930 149	96 36 586 08	6	1	96 37 700 08	1 920 314	96 35 870 08	1	1
96 37 472 08	3 746	91 69 769 08	2	2	96 37 704 08	1 920 315	96 35 875 08	1	1
96 37 475 08	3 711	91 72 407 08	3	1	96 37 712 08	1 920 316	96 35 884 08	1	1
96 37 478 08	3 930 001	96 76 348 08	1	1	96 37 720 08	3 930 514	96 76 345 08	1	1
96 37 479 08	3 930 335	96 37 478 08	1	1	96 37 729 08	3 746 001	96 70 588 08	7	1
96 37 480 08	3 930 335	96 37 478 08	350	1	96 37 730 08	3 746 001	96 70 588 08	8	2
96 37 481 08	3 930 335	96 37 478 08	360	1	96 37 731 08	3 746 001	96 70 588 08	11	7
96 37 482 08	3 930 335	96 37 478 08	370	1	96 37 767 08	3 930 524	96 37 720 08	340	1
96 37 483 08	3 930 335	96 37 478 08	380	1	96 37 768 08	3 930 524	96 37 720 08	350	1
96 37 484 08	3 930 335	96 37 478 08	390	1	96 37 769 08	3 930 524	96 37 720 08	360	1
96 37 486 08	3 930 335	96 37 478 08	410	1	96 37 771 08	3 930 524	96 37 720 08	2	1
96 37 487 08	3 930 335	96 37 478 08	420	1	96 37 773 08	3 746 003	96 37 779 08	3	2
96 37 488 08	3 930 335	96 37 478 08	430	1	96 37 774 08	3 746 004	96 37 833 08	1	2
96 37 489 08	3 930 335	96 37 478 08	470	1	96 37 778 08	3 930 524	96 37 720 08	1	1
96 37 507 08	2 101	91 47 414 08	30	1	96 37 779 08	3 746	91 69 769 08	3	1
96 37 508 08	2 101 001	96 37 507 08	1	2	96 37 787 08	3 930 503	96 36 588 08	1	1

22.1.2014

etk\_en\_de\_074820 LR 11350

1125

**LIEBHERR**

Numerical index  
Numerischer Index

Item	Page	Assembly	Pos.	Quantity	Item	Page	Assembly	Pos.	Quantity
96 37 789 08	3 930 503	96 36 588 08	2	1	96 38 229 08	1 997	91 47 044 08	839	2
96 37 806 08	3 930 503	96 36 588 08	8	1	96 38 230 08	1 997	91 47 044 08	843	8
96 37 821 08	3 930 503	96 36 588 08	9	1	96 38 231 08	1 997	91 47 044 08	844	4
96 37 822 08	3 930 503	96 36 588 08	10	1	96 38 232 08	1 997	91 47 044 08	849	2
96 37 823 08	3 930 503	96 36 588 08	19	1	96 38 350 08	3 930 607	96 37 550 08	10	1
96 37 824 08	3 930 503	96 36 588 08	20	1	96 38 351 08	3 930 607	96 37 550 08	11	1
96 37 833 08	3 746 003	96 37 779 08	17	2	96 38 352 08	3 930 607	96 37 550 08	20	1
96 37 836 08	3 930 503	96 36 588 08	16	1	96 38 353 08	3 930 607	96 37 550 08	30	1
96 37 839 08	3 930 503	96 36 588 08	15	1	96 38 354 08	3 930 607	96 37 550 08	40	1
96 37 843 08	3 930 503	96 36 588 08	13	1	96 38 364 08	2 550	91 47 444 08	501	2
96 37 851 08	3 746 003	96 37 779 08	2	4	96 38 453 08	2 998	91 53 138 08	300	1
96 37 852 08	3 930 503	96 36 588 08	14	1	96 38 454 08	2 998	91 53 138 08	301	1
96 37 857 08	2 920 013	96 38 697 08	68	1	96 38 455 08	2 998	91 53 138 08	302	1
96 37 858 08	3 554 005	96 36 063 08	24	2	96 38 456 08	2 998	91 53 138 08	303	5
96 37 859 08	3 930	96 37 556 08	1	1	96 38 457 08	2 998	91 53 138 08	304	1
96 37 861 08	2 730	91 47 456 08	13	1	96 38 458 08	2 998	91 53 138 08	305	1
96 37 864 08	2 740 004	96 37 861 08	1	1	96 38 459 08	2 998	91 53 138 08	306	1
96 37 867 08	3 930 567	96 37 859 08	420	1	96 38 460 08	2 998	91 53 138 08	307	1
96 37 868 08	3 930 567	96 37 859 08	430	1	96 38 461 08	2 998	91 53 138 08	308	2
96 37 869 08	3 930 567	96 37 859 08	440	1	96 38 462 08	2 998	91 53 138 08	309	1
96 37 870 08	3 930 567	96 37 859 08	450	1	96 38 467 08	2 998	91 53 138 08	310	3
96 37 871 08	3 930 567	96 37 859 08	1	1	96 38 468 08	2 998	91 53 138 08	311	1
96 37 872 08	3 930 567	96 37 859 08	2	1	96 38 469 08	2 998	91 53 138 08	312	1
96 37 898 08	1 920 307	96 35 864 08	(10)	1	96 38 470 08	2 998	91 53 138 08	313	1
96 37 908 08	2 780 850	91 24 097 08	1	1	96 38 471 08	2 998	91 53 138 08	314	1
96 37 926 08	3 790 006	96 35 899 08	2	1	96 38 472 08	2 998	91 53 138 08	315	1
96 37 928 08	2 102 010	91 47 415 08	50	1	96 38 473 08	2 998	91 53 138 08	316	1
96 37 933 08	3 930 335	96 37 478 08	460	1	96 38 474 08	2 998	91 53 138 08	317	1
96 37 942 08	2 392	91 47 434 08	22	1	96 38 475 08	2 998	91 53 138 08	318	1
96 37 944 08	3 930 421	96 76 349 08	1	1	96 38 476 08	2 998	91 53 138 08	319	4
96 37 945 08	3 930 426	96 37 944 08	1	1	96 38 481 08	2 998	91 53 138 08	320	1
96 37 946 08	3 930 426	96 37 944 08	2	1	96 38 482 08	2 998	91 53 138 08	321	1
96 37 952 08	3 930 426	96 37 944 08	10	1	96 38 483 08	2 998	91 53 138 08	322	1
96 37 953 08	3 930 426	96 37 944 08	11	1	96 38 484 08	2 998	91 53 138 08	323	1
96 37 954 08	3 930 426	96 37 944 08	12	1	96 38 485 08	2 998	91 53 138 08	324	1
96 37 955 08	3 930 426	96 37 944 08	13	1	96 38 486 08	2 998	91 53 138 08	325	1
96 37 956 08	3 930 426	96 37 944 08	17	1	96 38 487 08	2 998	91 53 138 08	326	1
96 37 957 08	3 930 426	96 37 944 08	18	1	96 38 488 08	2 998	91 53 138 08	327	1
96 37 958 08	3 930 426	96 37 944 08	14	1	96 38 489 08	2 998	91 53 138 08	328	1
96 37 959 08	3 930 426	96 37 944 08	15	1	96 38 490 08	2 998	91 53 138 08	329	1
96 37 960 08	3 930 426	96 37 944 08	16	1	96 38 491 08	2 998	91 53 138 08	330	1
96 37 965 08	2 102 012	96 37 928 08	1	1	96 38 492 08	2 998	91 53 138 08	331	1
96 38 102 08	1 130	91 47 026 08	4	1	96 38 493 08	2 998	91 53 138 08	332	1
96 38 116 08	3 930 335	96 37 478 08	480	1	96 38 494 08	2 998	91 53 138 08	333	1
96 38 134 08	2 103	91 47 416 08	60	1	96 38 495 08	2 998	91 53 138 08	334	1
96 38 175 08	3 212 000	91 72 405 08	59	2	96 38 496 08	2 998	91 53 138 08	335	1
96 38 176 08	3 212 000	91 72 405 08	(1)	1	96 38 514 08	2 391 001	96 39 496 08	37	1
96 38 218 08	1 997	91 47 044 08	800	2	96 38 558 08	1 975 007	96 35 747 08	860	4
96 38 219 08	1 997	91 47 044 08	802	2	96 38 559 08	2 976 505	96 35 457 08	900	1
96 38 219 08	1 997	91 47 044 08	932	1	96 38 560 08	2 976 505	96 35 457 08	901	1
96 38 220 08	1 997	91 47 044 08	803	2	96 38 561 08	2 976 505	96 35 457 08	902	1
96 38 220 08	1 997	91 47 044 08	805	2	96 38 561 08	2 976 505	96 35 457 08	904	1
96 38 221 08	1 997	91 47 044 08	804	2	96 38 562 08	2 976 505	96 35 457 08	903	1
96 38 222 08	1 997	91 47 044 08	810	1	96 38 562 08	2 997	91 55 598 08	205	1
96 38 223 08	1 997	91 47 044 08	830	2	96 38 563 08	2 976 505	96 35 457 08	907	1
96 38 224 08	1 997	91 47 044 08	831	2	96 38 564 08	2 976 505	96 35 457 08	908	1
96 38 225 08	1 997	91 47 044 08	832	2	96 38 565 08	2 976 505	96 35 457 08	910	1
96 38 226 08	1 997	91 47 044 08	833	2	96 38 566 08	2 976 505	96 35 457 08	911	1
96 38 227 08	1 997	91 47 044 08	835	4	96 38 567 08	2 976 505	96 35 457 08	921	1
96 38 228 08	1 997	91 47 044 08	838	2	96 38 568 08	1 997	91 47 044 08	931	1

22.1.2014

etk\_en\_de\_074820 LR 11350

1126

**LIEBHERR**Numerical index  
Numerischer Index

Item	Page	Assembly	Pos.	Quantity	Item	Page	Assembly	Pos.	Quantity
96 38 569 08	1 997	91 47 044 08	933	1	96 38 967 08	2 997	91 55 598 08	242	1
96 38 570 08	1 997	91 47 044 08	934	1	96 38 968 08	2 997	91 55 598 08	246	1
96 38 571 08	1 997	91 47 044 08	935	1	96 38 969 08	2 997	91 55 598 08	247	1
96 38 572 08	1 997	91 47 044 08	937	1	96 38 970 08	2 997	91 55 598 08	248	1
96 38 591 08	1 975 007	96 35 747 08	861	1	96 38 971 08	2 997	91 55 598 08	253	1
96 38 592 08	1 975 007	96 35 747 08	862	1	96 38 972 08	2 997	91 55 598 08	256	1
96 38 593 08	2 975 403	96 35 146 08	1362	1	96 38 973 08	2 997	91 55 598 08	257	1
96 38 593 08	2 997	91 55 598 08	378	1	96 38 974 08	2 997	91 55 598 08	259	1
96 38 593 08	2 997	91 55 598 08	385	1	96 38 975 08	2 997	91 55 598 08	272	1
96 38 594 08	2 975 403	96 35 146 08	1363	1	96 38 976 08	2 997	91 55 598 08	273	1
96 38 595 08	2 975 403	96 35 146 08	1366	1	96 38 977 08	2 997	91 55 598 08	291	1
96 38 595 08	2 975 403	96 35 146 08	1367	1	96 38 978 08	2 997	91 55 598 08	295	1
96 38 596 08	2 975 403	96 35 146 08	1368	1	96 38 979 08	2 997	91 55 598 08	188	1
96 38 624 08	2 997	91 55 598 08	232	1	96 38 980 08	2 997	91 55 598 08	183	1
96 38 636 08	3 930 508	96 76 347 08	6	1	96 38 981 08	2 997	91 55 598 08	269	1
96 38 639 08	3 930 522	96 38 636 08	1	1	96 38 982 08	2 997	91 55 598 08	270	1
96 38 640 08	3 930 522	96 38 636 08	2	1	96 38 983 08	2 976 505	96 35 457 08	148	1
96 38 641 08	3 930 522	96 38 636 08	204	1	96 38 987 08	2 976 505	96 35 457 08	940	1
96 38 646 08	3 350	91 47 502 08	6	1	96 38 988 08	2 997	91 55 598 08	300	1
96 38 651 08	1 130	91 47 026 08	1	1	96 38 989 08	2 997	91 55 598 08	301	1
96 38 655 08	1 130	91 47 026 08	3	1	96 38 990 08	2 997	91 55 598 08	302	1
96 38 663 08	1 130 007	96 38 655 08	1	2	96 38 991 08	2 997	91 55 598 08	303	1
96 38 664 08	1 130 007	96 38 655 08	2	4	96 38 992 08	2 997	91 55 598 08	305	1
96 38 684 08	2 920 448	96 40 440 08	14	1	96 38 993 08	2 997	91 55 598 08	306	1
96 38 685 08	2 391 001	96 39 496 08	9	2	96 38 994 08	2 997	91 55 598 08	307	1
96 38 697 08	2 920	91 53 719 08	15	1	96 38 995 08	2 997	91 55 598 08	308	1
96 38 712 08	3 930 522	96 38 636 08	205	1	96 38 996 08	2 997	91 55 598 08	324	1
96 38 713 08	3 930 522	96 38 636 08	206	1	96 38 997 08	2 997	91 55 598 08	325	1
96 38 717 08	2 310 001	96 35 725 08	28	1	96 38 998 08	2 997	91 55 598 08	313	1
96 38 717 08	2 320 001	96 36 140 08	28	1	96 38 999 08	2 997	91 55 598 08	317	1
96 38 719 08	3 560	91 52 616 08	51	1	96 39 000 08	2 997	91 55 598 08	318	1
96 38 721 08	3 204 008	96 38 719 08	1	1	96 39 002 08	2 997	91 55 598 08	310	1
96 38 845 08	2 671	91 47 452 08	14	1	96 39 003 08	2 997	91 55 598 08	311	1
96 38 882 08	2 925 002	96 80 917 08	3	1	96 39 004 08	2 997	91 55 598 08	327	1
96 38 905 08	2 978 100	91 47 450 08	90	1	96 39 005 08	2 997	91 55 598 08	328	1
96 38 940 08	2 997	91 55 598 08	200	1	96 39 006 08	2 997	91 55 598 08	330	1
96 38 941 08	2 997	91 55 598 08	201	1	96 39 007 08	2 997	91 55 598 08	332	2
96 38 942 08	2 997	91 55 598 08	202	1	96 39 008 08	2 997	91 55 598 08	333	1
96 38 943 08	2 997	91 55 598 08	204	1	96 39 009 08	2 997	91 55 598 08	339	1
96 38 944 08	2 997	91 55 598 08	206	1	96 39 010 08	2 997	91 55 598 08	340	1
96 38 944 08	2 997	91 55 598 08	304	1	96 39 011 08	2 997	91 55 598 08	354	1
96 38 945 08	2 997	91 55 598 08	207	1	96 39 012 08	2 997	91 55 598 08	356	1
96 38 946 08	2 997	91 55 598 08	208	1	96 39 014 08	2 997	91 55 598 08	362	1
96 38 947 08	2 997	91 55 598 08	209	1	96 39 015 08	2 997	91 55 598 08	363	1
96 38 948 08	2 997	91 55 598 08	210	1	96 39 018 08	2 975 123	96 39 583 08	1391	1
96 38 949 08	2 997	91 55 598 08	211	1	96 39 019 08	2 975 123	96 39 583 08	1392	1
96 38 950 08	2 997	91 55 598 08	213	1	96 39 020 08	2 997	91 55 598 08	400	1
96 38 951 08	2 997	91 55 598 08	212	1	96 39 021 08	2 997	91 55 598 08	401	1
96 38 953 08	2 997	91 55 598 08	214	1	96 39 022 08	2 997	91 55 598 08	402	1
96 38 954 08	2 997	91 55 598 08	217	1	96 39 035 08	3 560	91 52 616 08	45	2
96 38 955 08	2 997	91 55 598 08	216	1	96 39 035 08	3 815	91 52 686 08	3	4
96 38 956 08	2 997	91 55 598 08	218	1	96 39 048 08	3 560	91 52 616 08	46	2
96 38 956 08	2 997	91 55 598 08	309	1	96 39 059 08	3 560	91 52 616 08	48	2
96 38 957 08	2 997	91 55 598 08	220	1	96 39 063 08	3 360 003	96 36 114 08	21	1
96 38 961 08	2 997	91 55 598 08	224	1	96 39 064 08	3 560	91 52 616 08	47	4
96 38 962 08	2 997	91 55 598 08	226	1	96 39 069 08	3 560 010	96 39 035 08	1	1
96 38 963 08	2 997	91 55 598 08	227	1	96 39 074 08	3 560 012	96 39 048 08	1	1
96 38 964 08	2 997	91 55 598 08	233	1	96 39 078 08	3 560 016	96 39 059 08	1	1
96 38 965 08	2 997	91 55 598 08	234	1	96 39 079 08	3 560 014	96 39 064 08	1	1
96 38 966 08	2 997	91 55 598 08	235	1	96 39 080 08	1 400	91 47 030 08	60	1

22.1.2014

etk\_en\_de\_074820 LR 11350

□ 1127

**LIEBHERR**Numerical index  
Numerischer Index

Item	Page	Assembly	Pos.	Quantity	Item	Page	Assembly	Pos.	Quantity
96 39 080 08	1 410	91 47 031 08	60	1	96 39 155 08	2 998	91 53 138 08	207	1
96 39 092 08	2 998	91 53 138 08	336	1	96 39 156 08	2 998	91 53 138 08	208	1
96 39 093 08	2 998	91 53 138 08	337	1	96 39 157 08	2 998	91 53 138 08	209	1
96 39 094 08	2 998	91 53 138 08	338	1	96 39 158 08	2 998	91 53 138 08	210	1
96 39 095 08	2 998	91 53 138 08	339	1	96 39 159 08	2 998	91 53 138 08	211	1
96 39 096 08	2 998	91 53 138 08	340	1	96 39 163 08	2 998	91 53 138 08	217	1
96 39 097 08	2 998	91 53 138 08	341	1	96 39 164 08	2 998	91 53 138 08	218	1
96 39 098 08	2 998	91 53 138 08	342	1	96 39 165 08	2 998	91 53 138 08	180	1
96 39 099 08	2 998	91 53 138 08	343	1	96 39 166 08	2 998	91 53 138 08	181	1
96 39 100 08	2 998	91 53 138 08	344	1	96 39 183 08	1 140	91 47 027 08	84	1
96 39 101 08	2 998	91 53 138 08	345	1	96 39 189 08	2 997	91 55 598 08	403	1
96 39 102 08	2 998	91 53 138 08	350	1	96 39 190 08	2 997	91 55 598 08	404	2
96 39 103 08	2 998	91 53 138 08	351	1	96 39 191 08	2 997	91 55 598 08	416	1
96 39 104 08	2 998	91 53 138 08	352	1	96 39 192 08	2 997	91 55 598 08	417	1
96 39 105 08	2 998	91 53 138 08	353	1	96 39 194 08	2 975 118	96 34 889 08	1409	1
96 39 106 08	2 998	91 53 138 08	354	1	96 39 195 08	2 975 118	96 34 889 08	1412	1
96 39 107 08	2 998	91 53 138 08	355	1	96 39 196 08	2 975 118	96 34 889 08	1413	1
96 39 108 08	2 998	91 53 138 08	356	2	96 39 198 08	2 997	91 55 598 08	381	1
96 39 109 08	2 998	91 53 138 08	357	1	96 39 199 08	2 997	91 55 598 08	382	1
96 39 110 08	2 998	91 53 138 08	358	1	96 39 199 08	2 997	91 55 598 08	383	1
96 39 111 08	2 998	91 53 138 08	359	1	96 39 201 08	2 975 154	96 35 125 08	1011	1
96 39 112 08	2 998	91 53 138 08	360	1	96 39 214 08	2 975 305	96 39 308 08	1175	1
96 39 113 08	2 998	91 53 138 08	361	1	96 39 239 08	2 975 121	96 60 025 08	1140	1
96 39 114 08	2 998	91 53 138 08	363	1	96 39 240 08	2 975 121	96 60 025 08	1141	1
96 39 115 08	2 998	91 53 138 08	364	1	96 39 241 08	2 975 121	96 60 025 08	1143	1
96 39 116 08	2 998	91 53 138 08	365	1	96 39 242 08	2 975 121	96 60 025 08	1144	1
96 39 117 08	2 998	91 53 138 08	366	1	96 39 243 08	2 975 121	96 60 025 08	1145	1
96 39 118 08	2 998	91 53 138 08	367	1	96 39 244 08	2 975 121	96 60 025 08	1146	1
96 39 119 08	2 998	91 53 138 08	368	1	96 39 249 08	2 976 505	96 35 457 08	941	1
96 39 120 08	2 998	91 53 138 08	369	1	96 39 250 08	2 976 505	96 35 457 08	942	1
96 39 121 08	2 998	91 53 138 08	370	1	96 39 251 08	2 976 505	96 35 457 08	943	1
96 39 122 08	2 998	91 53 138 08	371	1	96 39 252 08	2 976 505	96 35 457 08	944	1
96 39 123 08	2 998	91 53 138 08	372	1	96 39 253 08	2 978 105	96 40 791 08	1472	1
96 39 124 08	2 998	91 53 138 08	373	1	96 39 268 08	3 978 009	96 36 399 08	1230	2
96 39 125 08	2 998	91 53 138 08	374	1	96 39 270 08	3 978 003	96 36 401 08	1233	1
96 39 126 08	2 998	91 53 138 08	375	1	96 39 308 08	2 975 300	91 47 495 08	91	1
96 39 127 08	2 998	91 53 138 08	376	1	96 39 309 08	2 975 300	91 47 495 08	93	1
96 39 128 08	2 998	91 53 138 08	377	1	96 39 310 08	2 975 153	91 47 503 08	93	1
96 39 129 08	2 998	91 53 138 08	378	1	96 39 442 08	2 920	91 53 719 08	16	1
96 39 130 08	2 998	91 53 138 08	379	1	96 39 494 08	2 102 010	91 47 415 08	70	1
96 39 131 08	2 998	91 53 138 08	380	1	96 39 495 08	2 102 013	96 39 494 08	1	1
96 39 136 08	2 975 313	96 39 309 08	170	1	96 39 496 08	2 391	91 50 927 08	1	1
96 39 137 08	2 975 313	96 39 309 08	171	1	96 39 499 08	1 920 300	91 47 040 08	13	1
96 39 138 08	2 975 313	96 39 309 08	172	1	96 39 516 08	2 102 010	91 47 415 08	34	1
96 39 139 08	2 975 313	96 39 309 08	173	1	96 39 524 08	2 391 035	96 33 658 08	4	1
96 39 140 08	2 975 313	96 39 309 08	174	1	96 39 557 08	3 976 002	96 35 911 08	93	1
96 39 141 08	2 975 313	96 39 309 08	175	1	96 39 558 08	3 976 000	96 35 912 08	93	1
96 39 142 08	2 975 313	96 39 309 08	176	1	96 39 568 08	2 200 000	91 50 992 08	1	1
96 39 143 08	2 975 313	96 39 309 08	177	1	96 39 569 08	2 200 000	91 50 992 08	2	1
96 39 144 08	2 975 125	96 39 584 08	446	1	96 39 572 08	2 200 055	96 39 569 08	1	1
96 39 145 08	2 975 125	96 39 584 08	447	1	96 39 583 08	2 975 115	91 47 430 08	91	1
96 39 146 08	2 975 125	96 39 584 08	448	1	96 39 584 08	2 975 115	91 47 430 08	93	1
96 39 147 08	2 975 125	96 39 584 08	449	1	96 39 607 08	2 102 010	91 47 415 08	80	1
96 39 148 08	2 998	91 53 138 08	200	2	96 39 608 08	2 102 014	96 39 607 08	1	1
96 39 149 08	2 998	91 53 138 08	201	2	96 39 609 08	2 102 014	96 39 607 08	2	1
96 39 150 08	2 998	91 53 138 08	202	1	96 39 616 08	2 976 506	96 35 458 08	900	1
96 39 151 08	2 998	91 53 138 08	203	1	96 39 617 08	2 976 506	96 35 458 08	901	1
96 39 152 08	2 998	91 53 138 08	204	1	96 39 618 08	2 976 506	96 35 458 08	902	1
96 39 153 08	2 998	91 53 138 08	205	1	96 39 619 08	2 976 506	96 35 458 08	903	1
96 39 154 08	2 998	91 53 138 08	206	1	96 39 620 08	2 976 506	96 35 458 08	904	1

22.1.2014

etk\_en\_de\_074820 LR 11350

1128

**LIEBHERR**

Numerical index  
Numerischer Index

Item	Page	Assembly	Pos.	Quantity	Item	Page	Assembly	Pos.	Quantity
96 39 621 08	2 976 506	96 35 458 08	905	1	96 39 744 08	2 975 155	96 39 310 08	106	1
96 39 622 08	2 976 506	96 35 458 08	906	1	96 39 745 08	2 975 155	96 39 310 08	107	1
96 39 623 08	2 976 506	96 35 458 08	907	1	96 39 746 08	2 975 155	96 39 310 08	108	1
96 39 624 08	2 976 506	96 35 458 08	908	1	96 39 747 08	2 975 155	96 39 310 08	109	1
96 39 625 08	2 976 506	96 35 458 08	909	1	96 39 748 08	2 975 155	96 39 310 08	114	1
96 39 626 08	2 976 506	96 35 458 08	910	1	96 39 749 08	2 975 155	96 39 310 08	115	1
96 39 627 08	2 976 506	96 35 458 08	911	1	96 39 750 08	2 975 155	96 39 310 08	116	1
96 39 628 08	2 976 506	96 35 458 08	912	1	96 39 751 08	2 975 155	96 39 310 08	117	1
96 39 629 08	2 976 506	96 35 458 08	913	1	96 39 752 08	2 975 155	96 39 310 08	118	1
96 39 630 08	2 976 506	96 35 458 08	914	1	96 39 753 08	2 975 155	96 39 310 08	119	1
96 39 631 08	2 976 506	96 35 458 08	915	1	96 39 754 08	2 975 155	96 39 310 08	120	1
96 39 658 08	2 975 122	96 78 735 08	142	1	96 39 755 08	2 975 155	96 39 310 08	121	1
96 39 660 08	2 975 122	96 78 735 08	144	1	96 39 756 08	2 975 155	96 39 310 08	122	1
96 39 662 08	2 975 122	96 78 735 08	148	1	96 39 757 08	2 975 155	96 39 310 08	123	1
96 39 663 08	2 975 122	96 78 735 08	149	1	96 39 758 08	2 975 155	96 39 310 08	124	1
96 39 664 08	2 975 122	96 78 735 08	150	1	96 39 759 08	2 975 155	96 39 310 08	125	1
96 39 665 08	2 975 122	96 78 735 08	151	1	96 39 760 08	2 975 155	96 39 310 08	126	1
96 39 666 08	2 975 122	96 78 735 08	152	1	96 39 761 08	2 975 155	96 39 310 08	127	1
96 39 667 08	2 975 122	96 78 735 08	153	1	96 39 762 08	2 975 155	96 39 310 08	128	1
96 39 668 08	2 975 122	96 78 735 08	155	1	96 39 763 08	2 975 155	96 39 310 08	129	1
96 39 669 08	2 975 122	96 78 735 08	156	1	96 39 764 08	2 975 155	96 39 310 08	130	1
96 39 670 08	2 975 122	96 78 735 08	158	1	96 39 765 08	2 975 155	96 39 310 08	131	1
96 39 671 08	2 975 122	96 78 735 08	159	1	96 39 766 08	2 975 155	96 39 310 08	132	1
96 39 673 08	2 976 506	96 35 458 08	920	1	96 39 767 08	2 975 119	96 34 890 08	295	1
96 39 674 08	2 976 506	96 35 458 08	921	1	96 39 767 08	2 975 313	96 39 309 08	295	1
96 39 675 08	2 976 506	96 35 458 08	922	1	96 39 767 08	2 998	91 53 138 08	295	1
96 39 676 08	2 976 506	96 35 458 08	923	1	96 39 768 08	3 978 017	96 36 398 08	249	4
96 39 677 08	3 978 106	96 36 393 08	240	2	96 39 769 08	3 978 017	96 36 398 08	250	2
96 39 678 08	3 978 106	96 36 393 08	241	1	96 39 771 08	2 978 102	96 35 132 08	400	1
96 39 679 08	3 978 106	96 36 393 08	242	1	96 39 772 08	2 978 102	96 35 132 08	401	1
96 39 680 08	3 978 106	96 36 393 08	243	1	96 39 773 08	2 978 102	96 35 132 08	403	1
96 39 681 08	3 978 106	96 36 393 08	244	1	96 39 774 08	2 978 102	96 35 132 08	404	1
96 39 682 08	3 978 106	96 36 393 08	245	1	96 39 775 08	2 978 102	96 35 132 08	405	1
96 39 683 08	3 978 106	96 36 393 08	246	1	96 39 776 08	2 978 102	96 35 132 08	406	2
96 39 684 08	3 978 106	96 36 393 08	247	1	96 39 777 08	2 978 102	96 35 132 08	407	1
96 39 685 08	3 978 106	96 36 393 08	248	1	96 39 778 08	2 978 102	96 35 132 08	408	1
96 39 687 08	2 975 122	96 79 965 08	420	1	96 39 797 08	2 978 102	96 35 132 08	402	3
96 39 690 08	2 975 122	96 79 965 08	423	1	96 39 798 08	2 978 102	96 35 132 08	409	1
96 39 691 08	2 975 122	96 79 965 08	424	1	96 39 799 08	2 978 102	96 35 132 08	410	1
96 39 692 08	2 975 122	96 79 965 08	425	1	96 39 800 08	2 978 102	96 35 132 08	411	1
96 39 693 08	2 975 122	96 79 965 08	426	1	96 39 821 08	2 978 100	91 51 691 08	93	1
96 39 715 08	3 978 010	96 36 400 08	227	1	96 39 949 08	1 140	91 47 027 08	66	1
96 39 716 08	3 978 010	96 36 400 08	228	1	96 39 950 08	1 140	91 47 027 08	67	1
96 39 717 08	3 978 010	96 36 400 08	229	1	96 39 951 08	1 140	91 47 027 08	68	1
96 39 718 08	3 978 010	96 36 400 08	230	1	96 39 952 08	1 140	91 47 027 08	69	1
96 39 719 08	3 978 010	96 36 400 08	231	1	96 39 954 08	2 970	91 55 596 08	8	1
96 39 720 08	3 978 010	96 36 400 08	232	1	96 39 973 08	1 140	91 47 027 08	74	2
96 39 721 08	3 978 010	96 36 400 08	233	1	96 39 987 08	1 140	91 47 027 08	81	1
96 39 722 08	3 978 010	96 36 400 08	234	2	96 39 988 08	1 140	91 47 027 08	82	1
96 39 723 08	3 978 010	96 36 400 08	235	1	96 40 021 08	2 200 000	91 50 992 08	13	1
96 39 724 08	3 978 010	96 36 400 08	236	1	96 40 045 08	3 224 007	96 41 987 08	1	2
96 39 725 08	3 978 010	96 36 400 08	237	1	96 40 045 08	3 227 003	96 40 374 08	2	2
96 39 726 08	3 978 010	96 36 400 08	238	1	96 40 046 08	3 224 007	96 41 987 08	2	1
96 39 727 08	3 978 010	96 36 400 08	239	1	96 40 046 08	3 227 003	96 40 374 08	3	1
96 39 738 08	2 975 155	96 39 310 08	100	1	96 40 047 08	3 560	91 52 616 08	14	2
96 39 739 08	2 975 155	96 39 310 08	101	1	96 40 061 08	2 200 000	91 50 992 08	70	1
96 39 740 08	2 975 155	96 39 310 08	102	1	96 40 062 08	2 200 000	91 50 992 08	71	1
96 39 741 08	2 975 155	96 39 310 08	103	1	96 40 063 08	2 200 000	91 50 992 08	72	1
96 39 742 08	2 975 155	96 39 310 08	104	1	96 40 078 08	2 533	91 56 934 08	7	1
96 39 743 08	2 975 155	96 39 310 08	105	1	96 40 079 08	2 533	91 56 934 08	8	1

22.1.2014

etk\_en\_de\_074820 LR 11350

1129

**LIEBHERR**Numerical index  
Numerischer Index

Item	Page	Assembly	Pos.	Quantity	Item	Page	Assembly	Pos.	Quantity
96 40 080 08	2 533	91 56 934 08	9	1	96 41 105 08	2 920 110	96 41 100 08	4	1
96 40 086 08	2 533 022	96 40 080 08	20	1	96 41 106 08	2 533 065	96 53 284 08	19	1
96 40 087 08	2 533 022	96 40 080 08	30	1	96 41 107 08	2 533 065	96 53 284 08	20	1
96 40 088 08	2 533 022	96 40 080 08	40	1	96 41 108 08	2 533 065	96 53 284 08	21	1
96 40 092 08	2 533	91 56 934 08	10	1	96 41 109 08	2 533 065	96 53 284 08	30	1
96 40 182 08	XSK_Z748	SK_Z74820	110	1	96 41 110 08	2 533 065	96 53 284 08	31	1
96 40 183 08	XSK_Z748	SK_Z74820	120	1	96 41 111 08	2 533 065	96 53 284 08	32	1
96 40 276 08	5 133 090	51 13 090 08	1	1	96 41 124 08	2 533 065	96 53 284 08	16	1
96 40 277 08	5 133 090	51 13 090 08	7	1	96 41 126 08	2 533 065	96 53 284 08	22	1
96 40 362 08	2 925 300	91 71 995 08	12	1	96 41 127 08	2 533 065	96 53 284 08	23	1
96 40 374 08	3 227 000	91 60 434 08	10	2	96 41 128 08	2 533 065	96 53 284 08	24	1
96 40 428 08	2 200 000	91 50 992 08	52	1	96 41 130 08	2 533 065	96 53 284 08	37	1
96 40 439 08	2 920	91 53 719 08	20	1	96 41 262 08	3 930 426	96 37 944 08	21	1
96 40 440 08	2 920 120	96 40 439 08	1	1	96 41 311 08	3 560	91 52 616 08	53	2
96 40 458 08	2 925 320	91 71 996 08	12	1	96 41 326 08	2 533 025	96 40 724 08	15	1
96 40 475 08	2 925 304	96 40 362 08	1	1	96 41 337 08	2 920 448	96 40 440 08	8	1
96 40 480 08	3 350 001	96 36 303 08	30	1	96 41 344 08	3 930 054	96 76 991 08	3	1
96 40 505 08	3 360 003	96 36 114 08	7	2	96 41 344 08	3 930 187	96 76 993 08	4	1
96 40 627 08	2 533 071	96 32 616 08	11	1	96 41 350 08	3 930 531	96 37 672 08	370	1
96 40 628 08	2 533 071	96 32 616 08	12	1	96 41 351 08	3 930 531	96 37 672 08	380	1
96 40 646 08	2 200 000	91 50 992 08	31	1	96 41 399 08	2 533 065	96 53 284 08	45	1
96 40 650 08	3 714	91 72 402 08	77	2	96 41 405 08	2 200 000	91 50 992 08	92	1
96 40 676 08	2 310 001	96 35 725 08	36	1	96 41 423 08	3 224	91 60 440 08	4	1
96 40 676 08	2 320 001	96 36 140 08	39	1	96 41 425 08	2 920 022	96 45 280 08	20	1
96 40 724 08	2 533 063	96 53 280 08	3	1	96 41 429 08	2 510 250	91 47 443 08	49	2
96 40 725 08	2 533 025	96 40 724 08	1	1	96 41 543 08	2 533 023	96 40 092 08	30	1
96 40 763 08	3 930 426	96 37 944 08	19	1	96 41 722 08	2 310	91 47 418 08	7	1
96 40 764 08	3 930 426	96 37 944 08	20	1	96 41 722 08	2 320	91 47 419 08	7	1
96 40 791 08	2 978 100	91 51 691 08	91	1	96 41 735 08	3 978 010	96 36 400 08	226	1
96 40 796 08	3 745	91 47 532 08	500	1	96 41 736 08	2 975 155	96 39 310 08	133	1
96 40 797 08	2 780 500	96 40 796 08	10	1	96 41 789 08	2 978 306	96 42 249 08	288	1
96 40 798 08	2 780 510	96 40 797 08	10	1	96 41 932 08	2 975 305	96 39 308 08	1172	1
96 40 800 08	2 780 524	96 41 031 08	4	1	96 41 933 08	2 975 305	96 39 308 08	1173	1
96 40 801 08	3 745	91 47 532 08	15	2	96 41 935 08	2 997	91 55 598 08	160	1
96 40 803 08	2 925 003	96 80 918 08	5	1	96 41 952 08	2 978 305	96 42 248 08	1444	1
96 40 833 08	3 745	91 47 532 08	18	1	96 41 953 08	2 978 305	96 42 248 08	1447	2
96 40 835 08	2 978 102	96 35 132 08	412	1	96 41 954 08	2 978 305	96 42 248 08	1448	2
96 40 991 08	2 975 154	96 35 125 08	1010	1	96 41 955 08	2 978 305	96 42 248 08	1449	2
96 40 997 08	2 997	91 55 598 08	177	1	96 41 987 08	3 560	91 52 616 08	60	2
96 41 023 08	2 780 522	96 40 798 08	1	1	96 42 111 08	2 125	91 47 417 08	9	2
96 41 025 08	2 780 522	96 40 798 08	380	1	96 42 112 08	2 125	91 47 417 08	10	2
96 41 026 08	2 780 522	96 40 798 08	370	1	96 42 248 08	2 978 300	91 47 442 08	91	1
96 41 027 08	2 780 522	96 40 798 08	360	1	96 42 249 08	2 978 300	91 47 442 08	93	1
96 41 028 08	2 780 522	96 40 798 08	350	1	96 42 279 08	2 920 421	96 45 281 08	11	1
96 41 029 08	2 780 522	96 40 798 08	340	1	96 42 441 08	2 200 000	91 50 992 08	145	1
96 41 031 08	2 780 510	96 40 797 08	16	1	96 42 442 08	2 200 000	91 50 992 08	146	2
96 41 032 08	2 780 524	96 41 031 08	6	1	96 42 607 08	2 932 082	96 57 384 08	38	1
96 41 049 08	3 556 007	96 59 719 08	8	1	96 42 658 08	2 925 209	96 44 233 08	25	1
96 41 050 08	3 556 007	96 59 719 08	(1)	1	96 42 842 08	2 997	91 55 598 08	315	1
96 41 056 08	3 212 000	91 72 405 08	66	2	96 42 843 08	2 997	91 55 598 08	361	1
96 41 064 08	3 930 531	96 37 672 08	310	1	96 42 844 08	2 997	91 55 598 08	322	1
96 41 085 08	2 920 110	96 41 100 08	11	1	96 42 845 08	2 997	91 55 598 08	215	1
96 41 086 08	2 920 110	96 41 100 08	12	1	96 42 846 08	2 997	91 55 598 08	219	1
96 41 087 08	2 920 110	96 41 100 08	13	1	96 42 847 08	2 997	91 55 598 08	222	1
96 41 088 08	2 920 057	96 41 425 08	23	1	96 42 848 08	2 997	91 55 598 08	223	1
96 41 089 08	2 920 110	96 41 100 08	15	1	96 42 849 08	2 997	91 55 598 08	260	1
96 41 090 08	2 920 110	96 41 100 08	16	1	96 42 909 08	3 930 335	96 37 478 08	400	1
96 41 091 08	2 920 110	96 41 100 08	17	1	96 42 979 08	1 140	91 47 027 08	89	1
96 41 097 08	2 920 057	96 41 425 08	15	1	96 42 993 08	2 392	91 47 434 08	13	1
96 41 100 08	2 920 022	96 45 280 08	30	1	96 43 224 08	3 978 003	96 36 401 08	1231	1

22.1.2014

etk\_en\_de\_074820 LR 11350

1130

**LIEBHERR**Numerical index  
Numerischer Index



Item	Page	Assembly	Pos.	Quantity	Item	Page	Assembly	Pos.	Quantity
96 43 231 08	2 975 305	96 39 308 08	1170	1	96 47 775 08	2 790 701	91 55 739 08	(1222)	1
96 43 232 08	2 975 305	96 39 308 08	1171	1	96 48 458 08	2 790 701	91 55 739 08	300	1
96 43 234 08	2 978 105	96 40 791 08	1474	2	96 49 327 08	2 790 701	91 55 739 08	2	1
96 43 265 08	2 997	91 55 598 08	178	1	96 49 328 08	2 790 701	91 55 739 08	5	1
96 43 266 08	2 997	91 55 598 08	179	1	96 49 329 08	2 790 701	91 55 739 08	6	1
96 43 267 08	2 997	91 55 598 08	180	1	96 49 331 08	2 790 701	91 55 739 08	34	1
96 43 268 08	2 997	91 55 598 08	157	3	96 49 359 08	2 393	91 55 593 08	3	1
96 43 269 08	2 997	91 55 598 08	221	1	96 49 475 08	2 393	91 55 593 08	34	1
96 43 439 08	2 533 065	96 53 284 08	25	1	96 49 612 08	2 393	91 55 593 08	26	1
96 43 475 08	2 200 000	91 50 992 08	160	1	96 49 776 08	2 790 701	91 55 739 08	35	1
96 43 476 08	2 200 000	91 50 992 08	161	1	96 49 996 08	2 780 244	91 55 599 08	6	1
96 43 543 08	2 925 007	96 38 882 08	30	1	96 50 969 08	2 932 082	96 57 384 08	22	1
96 43 705 08	2 835 003	91 55 855 08	10	1	96 51 156 08	2 744	91 47 530 08	6	1
96 43 707 08	2 835 003	91 55 855 08	(20)	1	96 51 157 08	2 744	91 47 530 08	25	2
96 44 001 08	2 103	91 47 416 08	65	1	96 51 162 08	2 744	91 47 530 08	7	1
96 44 093 08	2 932 082	96 57 384 08	5	1	96 51 429 08	1 140 001	96 35 222 08	27	1
96 44 094 08	2 932 162	96 44 093 08	2	1	96 51 430 08	1 140 001	96 35 222 08	28	1
96 44 196 08	2 101	91 47 414 08	40	1	96 51 859 08	2 925 003	96 80 918 08	30	2
96 44 198 08	2 101	91 47 414 08	35	1	96 52 035 08	2 978 305	96 42 248 08	1450	1
96 44 199 08	2 101 002	96 44 198 08	1	1	96 52 143 08	2 920 630	96 45 212 08	56	1
96 44 200 08	2 101	91 47 414 08	36	2	96 52 503 08	1 300	91 25 321 08	1	1
96 44 215 08	2 920 022	96 45 280 08	50	1	96 52 918 08	2 810	91 56 933 08	1	1
96 44 233 08	2 925 200	91 53 915 08	10	1	96 53 249 08	3 930 524	96 37 720 08	330	1
96 44 568 08	2 932	91 80 397 08	20	1	96 53 280 08	2 533	91 56 934 08	5	1
96 44 569 08	2 932 197	96 44 568 08	2	1	96 53 281 08	2 533 063	96 53 280 08	1	1
96 44 640 08	2 533	91 56 934 08	20	1	96 53 282 08	2 533 024	96 53 281 08	5	1
96 44 981 08	2 932	91 80 397 08	11	1	96 53 283 08	2 533 035	96 53 282 08	2	1
96 45 131 08	2 920 630	96 45 212 08	51	1	96 53 284 08	2 533	91 56 934 08	6	1
96 45 132 08	2 920 630	96 45 212 08	52	1	96 53 285 08	2 533 065	96 53 284 08	18	1
96 45 133 08	2 920 629	96 44 215 08	30	1	96 53 369 08	X1011489	10 11 489 5	3	1
96 45 134 08	2 920 629	96 44 215 08	40	1	96 53 370 08	X1011489	10 11 489 5	5	1
96 45 208 08	2 533 012	96 44 640 08	10	1	96 53 371 08	X1011489	10 11 489 5	7	1
96 45 209 08	2 533 012	96 44 640 08	20	1	96 53 372 08	X1011489	10 11 489 5	8	1
96 45 210 08	2 533 012	96 44 640 08	30	1	96 53 373 08	X1011489	10 11 489 5	11	1
96 45 211 08	2 533 012	96 44 640 08	50	1	96 53 374 08	X1011489	10 11 489 5	12	1
96 45 212 08	2 920 629	96 44 215 08	90	1	96 53 375 08	X1011489	10 11 489 5	13	1
96 45 214 08	2 920 629	96 44 215 08	50	1	96 53 376 08	X1011489	10 11 489 5	14	1
96 45 274 08	2 533 065	96 53 284 08	14	1	96 53 377 08	X1011489	10 11 489 5	15	1
96 45 280 08	2 920	91 53 719 08	19	1	96 53 378 08	X1011489	10 11 489 5	17	1
96 45 281 08	2 920 022	96 45 280 08	10	1	96 53 379 08	X1011489	10 11 489 5	18	1
96 45 282 08	2 920 421	96 45 281 08	12	1	96 53 380 08	X1011489	10 11 489 5	21	1
96 45 283 08	2 920 536	96 45 282 08	16	1	96 53 381 08	X1011489	10 11 489 5	25	1
96 45 361 08	3 976 003	96 36 047 08	91	1	96 53 382 08	X1011489	10 11 489 5	27	1
96 45 363 08	3 976 000	96 35 912 08	91	1	96 53 383 08	X1011489	10 11 489 5	29	1
96 45 363 08	3 976 002	96 35 911 08	91	1	96 53 384 08	X1011489	10 11 489 5	31	1
96 45 452 08	3 222 002	96 45 453 08	1	1	96 53 385 08	X1011489	10 11 489 5	32	1
96 45 453 08	3 222	91 60 427 08	48	1	96 53 386 08	X1011489	10 11 489 5	33	1
96 45 460 08	2 790 701	91 55 739 08	3	1	96 53 387 08	X1011489	10 11 489 5	35	1
96 45 558 08	2 998	91 53 138 08	213	1	96 53 388 08	X1011489	10 11 489 5	37	1
96 45 559 08	2 998	91 53 138 08	214	1	96 53 389 08	X1011489	10 11 489 5	39	1
96 45 676 08	2 200 000	91 50 992 08	166	1	96 53 390 08	X1011489	10 11 489 5	41	1
96 45 683 08	3 554 006	96 36 066 08	57	1	96 53 391 08	X1011489	10 11 489 5	42	1
96 45 737 08	2 810 001	96 52 918 08	21	2	96 53 392 08	X1011489	10 11 489 5	45	1
96 45 828 08	2 810 001	96 52 918 08	25	1	96 53 393 08	X1011489	10 11 489 5	47	2
96 46 578 08	2 102 010	91 47 415 08	81	1	96 53 394 08	X1011489	10 11 489 5	48	1
96 46 735 08	2 920 629	96 44 215 08	70	1	96 53 395 08	X1011489	10 11 489 5	49	1
96 46 765 08	2 920 630	96 45 212 08	5	1	96 53 396 08	X1011489	10 11 489 5	51	1
96 47 216 08	2 533	91 56 934 08	2	1	96 53 397 08	X1011489	10 11 489 5	53	1
96 47 445 08	2 790 701	91 55 739 08	30	1	96 53 398 08	X1011489	10 11 489 5	55	1
96 47 774 08	2 790 701	91 55 739 08	(1220)	1	96 53 399 08	X1011489	10 11 489 5	61	6

22.1.2014

etk\_en\_de\_074820 LR 11350

1131

**LIEBHERR**Numerical index  
Numerischer Index

Item	Page	Assembly	Pos.	Quantity	Item	Page	Assembly	Pos.	Quantity
96 53 400 08	X1011489	10 11 489 5	62	1	96 59 437 08	3 227 000	91 60 434 08	4	1
96 53 401 08	X1011489	10 11 489 5	63	1	96 59 437 08	3 227 006	91 60 435 08	4	1
96 53 402 08	X1011489	10 11 489 5	64	1	96 59 437 08	3 227 008	91 60 433 08	4	1
96 53 403 08	X1011489	10 11 489 5	67	6	96 59 446 08	3 227 006	91 60 435 08	1	1
96 53 404 08	X1011489	10 11 489 5	69	1	96 59 532 08	3 227 000	91 60 434 08	1	1
96 53 405 08	X1011489	10 11 489 5	70	1	96 59 542 08	3 222	91 60 427 08	1	1
96 53 406 08	X1011489	10 11 489 5	73	1	96 59 547 08	3 222	91 60 427 08	3	1
96 53 407 08	X1011489	10 11 489 5	74	1	96 59 575 08	3 222	91 60 427 08	50	2
96 53 408 08	X1011489	10 11 489 5	77	2	96 59 703 08	3 214	91 72 396 08	1	1
96 53 409 08	X1011489	10 11 489 5	81	1	96 59 709 08	3 224	91 60 440 08	1	1
96 53 410 08	X1011489	10 11 489 5	83	1	96 59 713 08	3 214	91 72 396 08	700	1
96 53 411 08	X1011489	10 11 489 5	85	1	96 59 718 08	3 556	91 60 447 08	1	1
96 53 412 08	X1011489	10 11 489 5	86	6	96 59 719 08	3 556	91 60 447 08	2	1
96 53 413 08	X1011489	10 11 489 5	89	1	96 59 724 08	3 224	91 60 440 08	700	1
96 53 414 08	X1011489	10 11 489 5	90	1	96 59 751 08	3 716	91 60 444 08	1	1
96 53 415 08	X1011489	10 11 489 5	93	1	96 59 754 08	3 716	91 60 444 08	4	1
96 53 416 08	X1011489	10 11 489 5	94	1	96 59 763 08	3 558	91 60 448 08	1	1
96 53 417 08	X1011489	10 11 489 5	97	1	96 59 772 08	3 716	91 60 444 08	700	1
96 53 418 08	X1011489	10 11 489 5	999	1	96 59 784 08	3 556 006	96 59 718 08	1	1
96 53 561 08	2 920 080	96 36 410 08	20	1	96 59 793 08	3 715	91 60 443 08	700	1
96 54 306 08	2 978 305	96 42 248 08	1442	1	96 59 794 08	3 715	91 60 443 08	1	1
96 54 780 08	2 978 305	96 42 248 08	1451	1	96 59 795 08	3 714	91 72 402 08	1	1
96 55 250 08	2 920 630	96 45 212 08	(1)	1	96 59 796 08	3 714	91 72 402 08	700	1
96 55 755 08	2 740 004	96 37 861 08	5	1	96 59 799 08	3 715	91 60 443 08	4	1
96 56 479 08	3 930 531	96 37 672 08	330	1	96 59 807 08	3 556 007	96 59 719 08	1	1
96 56 768 08	3 223	91 60 431 08	40	2	96 59 809 08	3 212 000	91 72 405 08	700	1
96 57 053 08	3 218 103	96 70 586 08	24	1	96 59 819 08	3 556 007	96 59 719 08	17	1
96 57 053 08	3 218 105	96 70 738 08	24	1	96 59 971 08	3 212	91 72 404 08	1	1
96 57 371 08	2 920 441	96 35 161 08	3	1	96 59 976 08	3 558	91 60 448 08	700	1
96 57 384 08	2 932	91 80 397 08	12	1	96 59 981 08	3 556 006	96 59 718 08	700	1
96 57 385 08	2 932 082	96 57 384 08	30	1	96 59 982 08	3 556 007	96 59 719 08	700	1
96 57 386 08	2 932 082	96 57 384 08	31	1	96 60 002 08	3 212	91 72 404 08	700	1
96 57 387 08	2 932 082	96 57 384 08	32	1	96 60 025 08	2 975 100	91 73 507 08	91	1
96 57 388 08	2 932 082	96 57 384 08	33	1	96 60 161 08	2 975 122	96 78 735 08	160	1
96 57 389 08	2 932 082	96 57 384 08	34	1	96 60 162 08	2 975 122	96 78 735 08	161	1
96 57 390 08	2 932 082	96 57 384 08	35	1	96 60 164 08	2 975 122	96 79 965 08	417	1
96 59 014 08	3 221	91 60 426 08	1	1	96 60 165 08	2 975 122	96 79 965 08	418	1
96 59 053 08	1 740	91 47 037 08	2	1	96 60 166 08	2 975 122	96 79 965 08	419	1
96 59 060 08	3 221	91 60 426 08	700	1	96 60 206 08	3 977 004	96 73 222 08	450	1
96 59 060 08	3 221 000	91 60 429 08	700	1	96 60 207 08	3 977 004	96 73 222 08	451	1
96 59 060 08	3 222	91 60 427 08	700	1	96 60 208 08	3 977 004	96 73 222 08	452	1
96 59 060 08	3 222 000	91 60 430 08	700	1	96 60 209 08	3 977 004	96 73 222 08	453	1
96 59 060 08	3 223	91 60 428 08	700	1	96 60 210 08	3 977 004	96 73 222 08	456	1
96 59 060 08	3 223	91 60 431 08	700	1	96 60 211 08	3 977 004	96 73 222 08	457	1
96 59 060 08	3 226	91 60 432 08	700	1	96 60 212 08	3 977 004	96 73 222 08	458	1
96 59 060 08	3 227 000	91 60 434 08	700	1	96 60 213 08	3 977 004	96 73 222 08	459	1
96 59 060 08	3 227 006	91 60 435 08	700	1	96 60 214 08	3 977 004	96 73 222 08	460	1
96 59 060 08	3 227 008	91 60 433 08	700	1	96 60 215 08	3 977 004	96 73 222 08	461	1
96 59 085 08	3 221	91 60 426 08	4	1	96 60 216 08	3 977 004	96 73 222 08	463	1
96 59 085 08	3 221 000	91 60 429 08	4	1	96 60 225 08	3 977 004	96 73 222 08	467	1
96 59 230 08	3 223	91 60 428 08	1	1	96 60 227 08	2 975 122	96 79 965 08	421	1
96 59 243 08	3 222 000	91 60 430 08	4	1	96 60 228 08	2 975 122	96 79 965 08	422	1
96 59 243 08	3 223	91 60 428 08	4	1	96 60 301 08	3 713	91 72 401 08	1	1
96 59 308 08	3 221 000	91 60 429 08	1	1	96 60 336 08	3 211	91 69 763 08	87	1
96 59 339 08	3 222 000	91 60 430 08	1	1	96 60 337 08	3 211	91 69 763 08	88	1
96 59 350 08	3 226	91 60 432 08	1	1	96 60 341 08	3 713	91 72 401 08	700	1
96 59 363 08	3 223	91 60 431 08	1	1	96 61 827 08	3 977 001	96 77 455 08	(1192)	2
96 59 373 08	3 223	91 60 431 08	4	1	96 64 353 08	3 212	91 72 404 08	71	2
96 59 419 08	3 226	91 60 432 08	4	1	96 64 353 08	3 218 101	96 70 585 08	23	2
96 59 428 08	3 227 008	91 60 433 08	1	1	96 64 353 08	3 218 103	96 70 586 08	48	2

22.1.2014

etk\_en\_de\_074820 LR 11350

1132

**LIEBHERR**Numerical index  
Numerischer Index

Item	Page	Assembly	Pos.	Quantity	Item	Page	Assembly	Pos.	Quantity
96 64 353 08	3 218 105	96 70 738 08	48	2	96 71 497 08	3 219 014	96 71 496 08	1	1
96 64 353 08	3 221	91 60 426 08	50	2	96 71 559 08	1 740	91 47 037 08	1	4
96 64 353 08	3 221 000	91 60 429 08	50	2	96 71 567 08	3 219 012	96 71 469 08	700	1
96 64 353 08	3 222	91 60 427 08	61	2	96 71 958 08	3 217 103	91 70 441 08	300	1
96 64 353 08	3 222 000	91 60 430 08	50	2	96 71 965 08	3 217 102	91 70 444 08	300	1
96 64 353 08	3 223	91 60 428 08	50	2	96 72 278 08	3 218 101	96 70 585 08	300	1
96 64 353 08	3 223	91 60 431 08	50	2	96 72 329 08	3 930 514	96 76 345 08	5	1
96 64 353 08	3 224	91 60 440 08	54	1	96 72 519 08	3 218 103	96 70 586 08	300	1
96 64 353 08	3 226	91 60 432 08	29	2	96 72 519 08	3 218 105	96 70 738 08	300	1
96 64 353 08	3 227 000	91 60 434 08	45	1	96 72 529 08	3 218 105	96 70 738 08	1	1
96 64 353 08	3 227 006	91 60 435 08	29	2	96 73 056 08	3 211	91 69 763 08	92	2
96 64 353 08	3 227 008	91 60 433 08	29	2	96 73 113 08	3 211	91 69 763 08	93	1
96 64 793 08	3 930 508	96 76 347 08	7	1	96 73 218 08	3 217 102	91 70 444 08	500	1
96 64 798 08	3 930 001	96 76 348 08	5	1	96 73 221 08	3 977 001	96 73 218 08	91	1
96 64 798 08	3 930 138	96 77 516 08	10	1	96 73 222 08	3 977 001	96 73 218 08	93	1
96 64 798 08	3 930 337	96 76 341 08	4	1	96 73 506 08	3 211	91 69 763 08	700	1
96 64 798 08	3 930 421	96 76 349 08	10	1	96 73 615 08	X1028533	10 28 533 6	3	1
96 67 964 08	1 750	91 47 038 08	46	1	96 73 853 08	XSK_Z748	SK_Z74820	410	1
96 68 934 08	1 130	91 47 026 08	700	1	96 74 133 08	1 920 305	92 15 300 08	(60)	1
96 69 051 08	1 140	91 47 027 08	700	1	96 74 218 08	7 743 566	77 43 566 08	27	1
96 69 053 08	1 400	91 47 030 08	700	1	96 74 642 08	3 211	91 69 763 08	83	2
96 69 054 08	1 410	91 47 031 08	700	1	96 74 714 08	2 925 200	91 53 915 08	15	1
96 69 055 08	1 630	91 47 033 08	700	1	96 74 785 08	2 925 300	91 71 995 08	10	1
96 69 975 08	3 217 101	91 70 419 08	52	2	96 74 786 08	2 925 320	91 71 996 08	10	1
96 69 975 08	3 217 102	91 70 444 08	20	2	96 75 209 08	2 550	91 47 444 08	1	1
96 69 975 08	3 217 103	91 70 441 08	20	2	96 75 863 08	2 932	91 80 397 08	14	1
96 69 975 08	3 218 101	96 70 585 08	30	2	96 76 123 08	3 291	91 72 398 08	500	1
96 70 227 08	3 211	91 69 763 08	1	1	96 76 124 08	3 292	91 75 318 08	500	1
96 70 233 08	3 211	91 69 763 08	10	1	96 76 341 08	3 212	91 72 404 08	500	1
96 70 277 08	3 217 101	91 70 419 08	1	1	96 76 342 08	3 212 000	91 72 405 08	500	1
96 70 515 08	3 930 054	96 76 991 08	2	1	96 76 345 08	3 214	91 72 396 08	500	1
96 70 515 08	3 930 187	96 76 993 08	2	1	96 76 347 08	3 711	91 72 407 08	500	1
96 70 585 08	3 218 100	91 69 765 08	1	1	96 76 348 08	3 713	91 72 401 08	500	1
96 70 586 08	3 218 100	91 69 765 08	2	1	96 76 349 08	3 714	91 72 402 08	500	1
96 70 588 08	3 746	91 69 769 08	1	1	96 76 425 08	2 978 200	91 72 413 08	3	1
96 70 589 08	3 746 001	96 70 588 08	1	1	96 76 426 08	3 978 019	91 73 130 08	90	1
96 70 617 08	3 218 101	96 70 585 08	1	1	96 76 991 08	3 930	91 71 766 08	30	1
96 70 624 08	3 217 103	91 70 441 08	1	1	96 76 993 08	3 930	91 71 766 08	31	1
96 70 625 08	3 217 102	91 70 444 08	1	1	96 77 407 08	2 978 204	96 77 449 08	1053	1
96 70 699 08	3 218 103	96 70 586 08	1	1	96 77 433 08	3 930 154	96 79 914 08	326	1
96 70 704 08	3 211	91 69 763 08	100	1	96 77 434 08	3 930 154	96 79 914 08	327	1
96 70 705 08	3 211	91 69 763 08	94	1	96 77 439 08	3 930 154	96 79 914 08	427	1
96 70 706 08	3 217 101	91 70 419 08	24	1	96 77 444 08	3 930 154	96 79 914 08	426	1
96 70 707 08	3 217 107	96 70 706 08	1	1	96 77 449 08	2 978 200	91 72 413 08	91	1
96 70 711 08	3 560	91 52 616 08	65	2	96 77 450 08	2 978 200	91 72 413 08	93	1
96 70 711 08	3 563	91 73 590 08	65	2	96 77 451 08	3 217 103	91 70 441 08	500	1
96 70 712 08	3 560 174	96 70 711 08	1	1	96 77 452 08	3 977 002	96 77 451 08	91	1
96 70 721 08	3 560	91 52 616 08	66	2	96 77 453 08	3 977 002	96 77 451 08	93	1
96 70 721 08	3 563	91 73 590 08	66	2	96 77 455 08	3 218 103	96 70 586 08	500	1
96 70 722 08	3 560 173	96 70 721 08	1	1	96 77 455 08	3 218 105	96 70 738 08	500	1
96 70 738 08	3 218 100	91 69 765 08	3	1	96 77 456 08	3 977 001	96 77 455 08	91	1
96 70 749 08	3 217 101	91 70 419 08	700	1	96 77 458 08	3 977 001	96 77 455 08	93	1
96 70 849 08	3 217 101	91 70 419 08	33	1	96 77 468 08	3 930 530	96 76 342 08	5	1
96 70 850 08	3 217 104	96 70 849 08	1	1	96 77 516 08	3 211	91 69 763 08	500	1
96 70 879 08	3 217 101	91 70 419 08	38	2	96 77 634 08	3 714	91 72 402 08	25	2
96 71 283 08	3 217 102	91 70 444 08	21	1	96 78 047 08	3 977 002	96 77 451 08	(1191)	1
96 71 283 08	3 217 103	91 70 441 08	21	1	96 78 047 08	3 977 003	96 73 221 08	1185	1
96 71 469 08	3 219 015	91 69 766 08	1	5	96 78 067 08	3 977 002	96 77 451 08	(1186)	1
96 71 470 08	3 219 012	96 71 469 08	1	1	96 78 069 08	3 977 002	96 77 451 08	(1187)	1
96 71 496 08	3 219 012	96 71 469 08	2	2	96 78 070 08	3 977 002	96 77 451 08	(1188)	1

22.1.2014

etk\_en\_de\_074820 LR 11350

1133

**LIEBHERR**Numerical index  
Numerischer Index

Item	Page	Assembly	Pos.	Quantity	Item	Page	Assembly	Pos.	Quantity
96 78 071 08	3 977 002	96 77 451 08	(1189)	1	96 80 552 08	3 592 001	96 80 256 08	880	1
96 78 072 08	3 977 002	96 77 451 08	(1190)	1	96 80 654 08	3 592	91 72 406 08	500	1
96 78 072 08	3 977 003	96 73 221 08	1184	1	96 80 660 08	3 592 001	96 80 256 08	500	1
96 78 072 08	3 977 005	96 81 157 08	(1195)	1	96 80 825 08	3 780	91 74 315 08	1	1
96 78 073 08	3 977 005	96 81 157 08	(1194)	2	96 80 917 08	2 925	91 74 314 08	10	1
96 78 075 08	3 977 003	96 73 221 08	1180	1	96 80 918 08	2 925	91 74 314 08	20	1
96 78 076 08	3 977 003	96 73 221 08	1182	1	96 80 919 08	2 925	91 74 314 08	30	1
96 78 086 08	2 978 204	96 77 449 08	1061	1	96 80 997 08	3 780 214	96 80 825 08	1	1
96 78 404 08	2 978 205	96 77 450 08	60	1	96 80 998 08	3 780 214	96 80 825 08	2	1
96 78 405 08	2 978 205	96 77 450 08	61	1	96 80 999 08	3 780 236	96 80 998 08	1	1
96 78 406 08	2 978 205	96 77 450 08	62	1	96 81 000 08	3 780 236	96 80 998 08	2	1
96 78 407 08	2 978 205	96 77 450 08	63	1	96 81 157 08	3 211	91 69 763 08	600	1
96 78 408 08	2 978 205	96 77 450 08	64	1	96 81 158 08	3 977 005	96 81 157 08	91	1
96 78 409 08	2 978 205	96 77 450 08	65	1	96 81 183 08	3 780	91 74 315 08	20	1
96 78 410 08	2 978 205	96 77 450 08	66	1	96 81 271 08	3 219 015	91 69 766 08	2	4
96 78 411 08	2 978 205	96 77 450 08	67	1	96 81 272 08	3 219 015	91 69 766 08	3	1
96 78 412 08	2 978 205	96 77 450 08	68	1	96 81 274 08	3 219 015	91 69 766 08	4	1
96 78 413 08	2 978 205	96 77 450 08	69	1	96 81 276 08	3 219 016	96 81 271 08	1	1
96 78 414 08	2 978 205	96 77 450 08	70	1	96 81 534 08	3 780	91 74 315 08	19	1
96 78 415 08	2 978 205	96 77 450 08	71	1	96 81 535 08	3 780	91 74 315 08	18	1
96 78 416 08	2 978 205	96 77 450 08	72	1	96 81 723 08	3 219 015	91 69 766 08	5	1
96 78 417 08	2 978 205	96 77 450 08	73	1	96 81 725 08	3 219 017	96 81 272 08	1	1
96 78 418 08	2 978 205	96 77 450 08	74	1	96 81 757 08	3 219 018	96 81 274 08	1	1
96 78 419 08	2 978 205	96 77 450 08	75	1	96 81 773 08	3 219 015	91 69 766 08	(1)	1
96 78 420 08	2 978 205	96 77 450 08	76	1	96 84 196 01	9 335 957	93 35 957 01	10	1
96 78 421 08	2 978 205	96 77 450 08	77	1	96 84 196 01	9 335 959	93 35 959 01	10	1
96 78 422 08	2 978 205	96 77 450 08	78	1	96 84 196 01	9 685 146	96 85 146 01	10	1
96 78 423 08	2 978 205	96 77 450 08	79	1	96 84 198 01	9 335 957	93 35 957 01	25	1
96 78 424 08	2 978 205	96 77 450 08	80	1	96 84 199 01	9 338 813	93 38 813 01	85	1
96 78 681 08	3 218 101	96 70 585 08	41	2	96 84 199 01	9 684 808	96 84 808 01	85	1
96 78 735 08	2 975 100	91 73 507 08	93	1	96 84 479 01	9 335 964	93 35 964 01	10	1
96 78 756 08	3 977 001	96 77 455 08	(501)	1	96 84 479 01	9 686 585	96 86 585 01	10	1
96 78 757 08	3 977 001	96 77 455 08	(500)	1	96 84 543 08	3 714	91 72 402 08	7	1
96 78 758 08	3 977 001	96 77 455 08	(502)	1	96 84 545 08	3 714 021	96 84 543 08	1	1
96 78 759 08	3 977 001	96 77 455 08	(503)	1	96 84 615 08	3 745	91 47 532 08	12	8
96 78 760 08	3 977 001	96 77 455 08	(504)	1	96 84 793 08	3 219 016	96 81 271 08	700	1
96 78 761 08	3 977 001	96 77 455 08	(505)	1	96 84 808 01	9 335 960	93 35 960 01	5	2
96 78 764 08	2 975 122	96 78 735 08	140	1	96 84 924 01	9 335 957	93 35 957 01	30	5
96 78 765 08	2 975 122	96 78 735 08	141	1	96 84 924 01	9 335 959	93 35 959 01	30	5
96 78 766 08	2 975 122	96 78 735 08	143	1	96 84 924 01	9 335 960	93 35 960 01	20	10
96 78 767 08	2 975 122	96 78 735 08	145	1	96 84 924 01	9 685 146	96 85 146 01	30	5
96 79 622 08	3 592	91 72 406 08	3	1	96 85 002 01	9 335 960	93 35 960 01	7	1
96 79 626 08	3 592	91 72 406 08	4	1	96 85 146 01	3 360 003	96 36 114 08	1	1
96 79 628 08	3 592 004	96 79 622 08	1	1	96 85 768 01	9 335 959	93 35 959 01	5	1
96 79 655 08	3 212 000	91 72 405 08	1	1	96 85 783 01	9 685 768	96 85 768 01	85	2
96 79 914 08	3 930 138	96 77 516 08	9	1	96 85 937 08	1 130 008	96 38 102 08	23	4
96 79 936 08	3 930 154	96 79 914 08	324	1	96 86 585 01	2 350	91 47 425 08	8	2
96 79 938 08	3 930 154	96 79 914 08	302	1	96 86 792 01	9 684 198	96 84 198 01	15	1
96 79 939 08	3 930 154	96 79 914 08	325	1	96 87 010 01	9 335 960	93 35 960 01	25	1
96 79 940 08	3 930 154	96 79 914 08	303	1	96 87 024 01	9 687 010	96 87 010 01	15	1
96 79 941 08	3 930 154	96 79 914 08	308	1	96 88 160 01	9 151 846	91 51 846 08	416	1
96 79 942 08	3 930 154	96 79 914 08	323	1	96 88 228 01	9 685 146	96 85 146 01	25	1
96 79 943 08	3 930 154	96 79 914 08	309	1	96 88 717 01	9 335 959	93 35 959 01	25	1
96 79 952 08	3 930 154	96 79 914 08	316	1	96 88 758 01	9 688 717	96 88 717 01	45	1
96 79 965 08	2 975 100	91 73 507 08	94	1	96 89 093 08	3 560	91 52 616 08	69	2
96 79 991 08	3 592 001	96 80 256 08	2	2	96 89 130 01	9 335 960	93 35 960 01	11	1
96 80 067 08	3 977 003	96 73 221 08	1183	1	96 93 082 08	3 227 004	96 35 566 08	700	1
96 80 224 08	3 977 004	96 73 222 08	462	1	96 93 091 08	3 560 030	96 37 159 08	700	1
96 80 249 08	3 592 001	96 80 256 08	1	1	96 93 099 08	3 223 009	96 32 425 08	700	1
96 80 256 08	3 592	91 72 406 08	2	1	96 93 108 08	2 550 006	96 34 077 08	700	1

22.1.2014

etk\_en\_de\_074820 LR 11350

1134

**LIEBHERR**Numerical index  
Numerischer Index

Item	Page	Assembly	Pos.	Quantity	Item	Page	Assembly	Pos.	Quantity
96 93 111 08	2 550 007	96 34 001 08	700	1	97 00 638 08	2 920 581	96 37 245 08	8	1
96 93 128 08	3 227 002	96 35 704 08	700	1	97 00 832 08	2 103	91 47 416 08	33	4
96 93 137 08	3 214 006	96 35 563 08	700	1	97 00 850 4	3 217 104	96 70 849 08	21	2
96 93 143 08	3 227 005	96 35 569 08	700	1	97 01 103 0	3 217 102	91 70 444 08	26	2
96 93 147 08	3 714 023	96 36 496 08	700	1	97 01 103 0	3 217 103	91 70 441 08	26	2
96 93 313 08	3 715 007	96 36 142 08	700	1	97 01 169 0	3 217 108	96 70 749 08	5	1
96 93 324 08	3 714 018	96 36 474 08	700	1	97 01 325 08	3 554 006	96 36 066 08	13	2
96 93 369 08	3 714 012	96 36 472 08	700	1	97 01 341 08	3 930 503	96 36 588 08	4	1
96 93 383 08	3 716 003	96 35 669 08	700	1	97 01 443 2	2 790 701	91 55 739 08	27	1
96 93 409 08	3 715 004	96 36 141 08	700	1	97 01 542 2	3 211 012	96 70 704 08	26	2
96 93 891 08	3 556 007	96 59 719 08	(700)	1	97 01 542 7	3 211 012	96 70 704 08	27	2
96 93 911 08	3 556 008	96 36 352 08	700	1	97 01 621 08	2 975 300	91 47 495 08	58	1
96 93 918 08	3 811 001	96 35 734 08	700	1	97 01 621 08	2 975 400	91 47 795 08	58	1
96 93 928 08	3 560 010	96 39 035 08	700	1	97 01 637 8	3 211 006	96 70 233 08	16	1
96 93 957 08	3 560 012	96 39 048 08	700	1	97 01 639 2	1 630 005	96 69 055 08	1	12
96 93 959 08	3 560 014	96 39 064 08	700	1	97 01 655 0	3 211 012	96 70 704 08	1	1
96 93 967 08	3 560 016	96 39 059 08	700	1	97 01 655 1	3 211 012	96 70 704 08	2	3
96 93 974 08	3 227 003	96 40 374 08	700	1	97 01 656 5	3 560 174	96 70 711 08	(1)	2
96 94 006 08	3 560 174	96 70 711 08	700	1	97 01 660 9	3 217 101	91 70 419 08	25	2
96 94 010 08	3 560 173	96 70 721 08	700	1	97 01 661 0	3 217 101	91 70 419 08	26	2
96 94 202 08	3 215 003	91 47 489 08	700	1	97 01 661 7	3 560 173	96 70 721 08	(1)	2
96 94 202 08	3 215 004	91 51 840 08	700	1	97 01 663 1	3 211 012	96 70 704 08	3	1
96 94 326 08	3 711	91 72 407 08	700	1	97 01 666 3	3 217 101	91 70 419 08	32	2
96 94 339 08	3 554 005	96 36 063 08	700	1	97 01 667 5	3 211 012	96 70 704 08	4	1
96 94 469 08	3 557	91 47 510 08	700	1	97 01 667 6	3 211 012	96 70 704 08	5	1
96 94 484 08	3 554 006	96 36 066 08	700	1	97 01 668 1	3 211 012	96 70 704 08	6	1
97 00 064 4	3 219 012	96 71 469 08	33	2	97 01 668 3	3 211 012	96 70 704 08	7	1
97 00 119 9	3 217 101	91 70 419 08	10	1	97 01 668 7	3 211 012	96 70 704 08	8	2
97 00 153 8	3 224	91 60 440 08	50	1	97 01 668 9	3 211 012	96 70 704 08	9	1
97 00 305 3	3 714 021	96 84 543 08	7	2	97 01 669 0	3 211 012	96 70 704 08	10	1
97 00 404 6	3 211 010	96 73 506 08	3	4	97 01 669 1	3 211 012	96 70 704 08	11	2
97 00 404 6	3 212 015	96 60 002 08	3	2	97 01 669 2	3 211 012	96 70 704 08	12	1
97 00 404 6	3 217 105	96 71 958 08	3	4	97 01 671 5	3 218 103	96 70 586 08	35	1
97 00 404 6	3 217 106	96 71 965 08	3	4	97 01 671 5	3 218 105	96 70 738 08	35	1
97 00 404 6	3 217 108	96 70 749 08	3	7	97 01 671 6	3 218 101	96 70 585 08	14	1
97 00 404 6	3 218 102	96 72 278 08	3	4	97 01 671 7	3 218 101	96 70 585 08	15	1
97 00 404 6	3 219 013	96 71 567 08	2	2	97 01 671 8	3 218 101	96 70 585 08	16	1
97 00 404 6	3 221 201	96 59 060 08	3	3	97 01 671 9	3 218 101	96 70 585 08	17	1
97 00 404 6	3 224 010	96 59 724 08	3	2	97 01 712 4	3 217 101	91 70 419 08	46	2
97 00 404 6	3 556 006	96 59 981 08	3	2	97 01 845 1	3 211	91 69 763 08	99	2
97 00 404 6	3 556 007	96 59 982 08	1	2	97 01 858 0	3 219 012	96 71 469 08	34	4
97 00 404 6	3 558 003	96 59 976 08	1	2	97 01 893 5	3 217 102	91 70 444 08	3	3
97 00 404 6	3 713 013	96 60 341 08	3	3	97 01 893 5	3 217 103	91 70 441 08	3	3
97 00 404 6	3 714 030	96 59 796 08	3	2	97 01 893 8	3 217 102	91 70 444 08	8	1
97 00 404 6	3 715 009	96 59 793 08	3	3	97 01 893 9	3 217 102	91 70 444 08	9	2
97 00 404 6	3 716 006	96 59 772 08	3	2	97 01 893 9	3 217 103	91 70 441 08	9	2
97 00 409 3	3 218 101	96 70 585 08	36	2	97 01 894 0	3 217 102	91 70 444 08	10	1
97 00 409 3	3 218 103	96 70 586 08	41	2	97 01 894 1	3 217 102	91 70 444 08	11	2
97 00 409 3	3 218 105	96 70 738 08	41	2	97 01 894 1	3 217 103	91 70 441 08	11	2
97 00 604 5	3 212	91 72 404 08	72	2	97 01 894 2	3 217 101	91 70 419 08	55	10
97 00 604 5	3 221	91 60 426 08	51	1	97 01 894 2	3 217 102	91 70 444 08	25	10
97 00 604 5	3 221 000	91 60 429 08	51	1	97 01 894 2	3 217 103	91 70 441 08	25	10
97 00 604 5	3 222	91 60 427 08	62	1	97 01 894 2	3 218 101	96 70 585 08	34	10
97 00 604 5	3 222 000	91 60 430 08	51	1	97 01 894 3	3 217 102	91 70 444 08	41	2
97 00 604 5	3 223	91 60 428 08	51	1	97 01 894 3	3 217 103	91 70 441 08	41	2
97 00 604 5	3 223	91 60 431 08	51	1	97 01 901 0	3 219 012	96 71 469 08	46	4
97 00 604 5	3 224	91 60 440 08	55	1	97 01 901 2	3 217 103	91 70 441 08	8	1
97 00 604 5	3 226	91 60 432 08	30	2	97 01 901 3	3 217 103	91 70 441 08	10	1
97 00 604 5	3 227 006	91 60 435 08	30	2	97 01 902 4	3 211 006	96 70 233 08	17	1
97 00 604 5	3 227 008	91 60 433 08	30	2	97 01 904 6	3 217 101	91 70 419 08	56	4

22.1.2014

etk\_en\_de\_074820 LR 11350

1135

**LIEBHERR**Numerical index  
Numerischer Index

Item	Page	Assembly	Pos.	Quantity	Item	Page	Assembly	Pos.	Quantity
97 01 904 6	3 217 102	91 70 444 08	19	4	97 02 823 5	2 810 001	96 52 918 08	26	1
97 01 904 6	3 217 103	91 70 441 08	19	4	97 02 838 8	3 217 102	91 70 444 08	60	1
97 01 904 6	3 218 101	96 70 585 08	35	4	97 02 838 8	3 217 103	91 70 441 08	60	1
97 01 920 2	3 217 102	91 70 444 08	18	2	97 02 854 08	1 130 008	96 38 102 08	9	1
97 01 920 2	3 217 103	91 70 441 08	18	2	97 02 854 08	2 920	91 53 719 08	(3)	1
97 01 920 2	3 218 101	96 70 585 08	32	2	97 02 877 0	3 217 101	91 70 419 08	69	2
97 01 944 9	3 211	91 69 763 08	64	3	97 02 877 0	3 217 102	91 70 444 08	68	1
97 01 976 3	3 217 102	91 70 444 08	22	1	97 02 877 0	3 217 103	91 70 441 08	68	1
97 01 976 3	3 217 103	91 70 441 08	22	1	97 02 877 0	3 218 101	96 70 585 08	45	2
97 01 983 4	3 218 101	96 70 585 08	37	2	97 02 924 08	2 780 900	91 47 543 08	12	1
97 01 983 4	3 218 103	96 70 586 08	40	6	97 02 932 08	3 713	91 72 401 08	3	2
97 01 983 4	3 218 105	96 70 738 08	40	6	97 03 022 3	3 219 016	96 81 271 08	2	5
97 01 983 6	3 218 101	96 70 585 08	40	1	97 03 022 3	3 219 017	96 81 272 08	2	2
97 01 994 2	3 219 012	96 71 469 08	3	2	97 03 125 0	1 300	91 25 321 08	8	6
97 01 997 1	3 213 250	96 59 809 08	5	6	97 03 147 4	3 211 006	96 70 233 08	6	1
97 01 997 1	3 214 008	96 59 713 08	5	6	97 03 200 08	2 970	91 55 596 08	182	1
97 02 030 2	3 211 006	96 70 233 08	1	1	97 03 200 6	3 227 000	91 60 434 08	46	1
97 02 030 7	3 211 006	96 70 233 08	4	1	97 03 208 08	2 970	91 55 596 08	181	1
97 02 030 9	3 211 006	96 70 233 08	5	1	97 03 418 0	1 300	91 25 321 08	(2)	166
97 02 031 0	3 211 006	96 70 233 08	9	3	97 03 426 4	3 780 236	96 80 998 08	3	1
97 02 031 0	3 217 101	91 70 419 08	30	2	97 03 427 2	3 780 214	96 80 825 08	3	4
97 02 031 1	3 211 006	96 70 233 08	11	1	97 03 427 4	3 780 214	96 80 825 08	4	1
97 02 031 9	3 218 103	96 70 586 08	3	1	97 03 427 5	3 780 214	96 80 825 08	5	1
97 02 031 9	3 218 105	96 70 738 08	3	1	97 03 448 08	3 211	91 69 763 08	74	27
97 02 032 0	3 218 103	96 70 586 08	4	1	97 03 448 08	3 713	91 72 401 08	62	8
97 02 032 0	3 218 105	96 70 738 08	4	1	97 03 499 1	3 218 101	96 70 585 08	61	1
97 02 032 1	3 218 103	96 70 586 08	5	1	97 03 499 1	3 219 012	96 71 469 08	50	2
97 02 032 1	3 218 105	96 70 738 08	5	1	97 03 499 1	3 219 015	91 69 766 08	(2)	1
97 02 034 2	3 218 103	96 70 586 08	36	1	97 03 499 1	3 219 016	96 81 271 08	3	4
97 02 034 2	3 218 105	96 70 738 08	36	1	97 03 499 1	3 219 017	96 81 272 08	3	2
97 02 034 3	3 218 103	96 70 586 08	37	1	97 03 499 1	3 219 018	96 81 274 08	3	2
97 02 034 3	3 218 105	96 70 738 08	37	1	97 03 501 08	2 711	91 47 454 08	25	3
97 02 034 4	3 218 103	96 70 586 08	38	1	97 03 501 08	3 350 001	96 36 303 08	29	1
97 02 034 4	3 218 105	96 70 738 08	38	1	97 03 501 08	3 360 003	96 36 114 08	27	1
97 02 034 5	3 218 103	96 70 586 08	39	1	97 03 502 08	2 711	91 47 454 08	24	1
97 02 034 5	3 218 105	96 70 738 08	39	1	97 03 671 1	3 217 101	91 70 419 08	74	2
97 02 119 08	2 790 701	91 55 739 08	7	2	97 03 673 2	3 212 015	96 60 002 08	4	1
97 02 123 8	3 211	91 69 763 08	15	2	97 03 673 2	3 217 108	96 70 749 08	9	1
97 02 126 08	3 218 101	96 70 585 08	59	2	97 03 673 2	3 218 102	96 72 278 08	7	1
97 02 126 08	3 219 012	96 71 469 08	54	2	97 03 673 2	3 221 201	96 59 060 08	6	1
97 02 303 4	3 592 006	96 80 552 08	880	2	97 03 673 2	3 224 010	96 59 724 08	6	1
97 02 356 9	3 592 001	96 80 256 08	7	2	97 03 673 4	1 130 021	96 68 934 08	1	8
97 02 466 08	3 217 101	91 70 419 08	53	2	97 04 118 6	3 714 021	96 84 543 08	8	2
97 02 466 08	3 217 102	91 70 444 08	16	2	97 04 132 6	3 745 022	96 84 615 08	1	1
97 02 466 08	3 217 103	91 70 441 08	16	2	97 04 184 4	3 219 013	96 84 793 08	1	2
97 02 466 08	3 218 101	96 70 585 08	31	2	97 04 184 5	3 219 013	96 84 793 08	2	2
97 02 665 08	2 550	91 47 444 08	25	2	97 04 309 08	2 102 012	96 37 928 08	58	1
97 02 676 08	1 400	91 47 030 08	81	1	97 04 994 4	3 714 012	96 36 472 08	(1)	1
97 02 676 08	1 410	91 47 031 08	81	1	97 04 995 5	3 560 016	96 39 059 08	(1)	1
97 02 708 1	2 102 012	96 37 928 08	70	7	97 05 102 08	2 102 012	96 37 928 08	66	1
97 02 710 4	3 211	91 69 763 08	109	1	97 05 203 08	2 102 012	96 37 928 08	19	4
97 02 710 4	3 217 102	91 70 444 08	55	1	97 05 203 08	3 714	91 72 402 08	59	8
97 02 710 4	3 217 103	91 70 441 08	55	1	97 05 225 6	3 227 004	96 35 566 08	(1)	1
97 02 710 5	3 217 102	91 70 444 08	56	4	97 05 225 6	3 560 012	96 39 048 08	(1)	1
97 02 710 5	3 217 103	91 70 441 08	56	4	97 05 226 6	3 223 009	96 32 425 08	(1)	1
97 02 711 1	3 211 006	96 70 233 08	14	1	97 05 226 6	3 560 014	96 39 064 08	(1)	1
97 02 747 9	3 211	91 69 763 08	104	1	97 05 226 6	3 811 001	96 35 734 08	(1)	1
97 02 748 0	3 211	91 69 763 08	105	2	97 05 229 9	2 550 006	96 34 077 08	(1)	1
97 02 786 6	3 218 103	96 70 586 08	55	1	97 05 266 1	3 211 010	96 73 506 08	6	6
97 02 786 6	3 218 105	96 70 738 08	55	1	97 05 266 2	3 211 010	96 73 506 08	7	2

22.1.2014

etk\_en\_de\_074820 LR 11350

1136

**LIEBHERR**Numerical index  
Numerischer Index

Item	Page	Assembly	Pos.	Quantity	Item	Page	Assembly	Pos.	Quantity
97 05 298 08	2 391 001	96 39 496 08	40	1	97 08 336 08	3 211	91 69 763 08	82	2
97 05 341 7	2 550 007	96 34 001 08	(1)	1	97 08 336 08	3 217 101	91 70 419 08	37	2
97 05 341 7	3 556 008	96 36 352 08	(1)	1	97 08 336 08	3 217 104	96 70 849 08	25	2
97 05 395 08	3 713	91 72 401 08	38	2	97 08 336 08	3 218 101	96 70 585 08	49	2
97 05 411 8	3 714 018	96 36 474 08	(1)	1	97 08 336 08	3 219 016	96 81 271 08	20	8
97 05 447 3	2 550 006	96 34 077 08	2	4	97 08 336 08	3 219 017	96 81 272 08	20	4
97 05 447 3	2 550 007	96 34 001 08	(2)	4	97 08 336 08	3 219 018	96 81 274 08	20	4
97 05 447 3	3 223 009	96 32 425 08	(2)	10	97 08 336 08	3 223	91 60 431 08	34	2
97 05 447 3	3 227 002	96 35 704 08	(2)	18	97 08 336 08	3 224	91 60 440 08	24	2
97 05 447 3	3 227 004	96 35 566 08	(2)	4	97 08 336 08	3 556 006	96 59 718 08	52	2
97 05 447 3	3 227 005	96 35 569 08	(2)	6	97 08 336 08	3 558	91 60 448 08	23	4
97 05 447 3	3 556 007	96 59 719 08	(2)	2	97 08 336 08	3 715	91 60 443 08	33	2
97 05 447 3	3 556 008	96 36 352 08	(2)	8	97 08 336 08	3 716	91 60 444 08	41	2
97 05 447 3	3 560 011	96 39 069 08	2	4	97 08 374 08	3 556 007	96 59 719 08	60	2
97 05 447 3	3 560 013	96 39 074 08	2	4	97 08 391 08	1 975 006	91 47 042 08	7	1
97 05 447 3	3 560 015	96 39 079 08	2	10	97 08 772 08	2 103	91 47 416 08	13	1
97 05 447 3	3 560 017	96 39 078 08	2	6	97 08 773 08	2 103	91 47 416 08	15	1
97 05 447 3	3 560 173	96 70 721 08	(2)	6	97 08 794 08	3 212 015	96 60 002 08	8	1
97 05 447 3	3 560 174	96 70 711 08	(2)	14	97 08 794 08	3 221 201	96 59 060 08	7	1
97 05 447 3	3 714 018	96 36 474 08	2	2	97 08 794 08	3 714 030	96 59 796 08	4	1
97 05 447 3	3 714 020	96 36 484 08	2	4	97 08 980 08	2 978 300	91 47 442 08	31	1
97 05 447 3	3 715 004	96 36 141 08	(2)	10	97 09 211 08	3 780 214	96 80 825 08	17	1
97 05 447 3	3 715 007	96 36 142 08	(2)	16	97 09 807 08	2 913 003	96 20 599 08	2	1
97 05 447 3	3 716 003	96 35 669 08	(2)	18	97 09 808 08	2 913	91 32 850 08	5	1
97 05 447 3	3 811 001	96 35 734 08	(2)	6	97 09 808 08	2 913 009	91 04 705 08	5	1
97 05 506 9	3 714 023	96 36 496 08	(1)	1	97 10 866 08	3 227 000	91 60 434 08	35	2
97 05 513 2	3 214 006	96 35 563 08	(1)	1	97 12 481 08	1 970 000	91 47 041 08	3	1
97 05 513 2	3 560 010	96 39 035 08	(1)	1	97 12 764 08	2 102 012	96 37 928 08	67	1
97 05 527 7	3 227 005	96 35 569 08	(1)	1	97 12 764 08	2 200 055	96 39 569 08	19	1
97 05 551 6	3 560 030	96 37 159 08	(1)	1	97 12 764 08	2 310 001	96 35 725 08	25	1
97 05 559 6	3 227 002	96 35 704 08	(1)	1	97 12 764 08	2 320 001	96 36 140 08	25	1
97 05 591 0	3 715 007	96 36 142 08	(1)	1	97 12 764 08	2 340	91 47 422 08	23	1
97 05 604 5	3 716 003	96 35 669 08	(1)	1	97 12 764 08	2 975 153	91 47 503 08	35	1
97 05 608 3	3 715 004	96 36 141 08	(1)	1	97 12 764 08	2 975 300	91 47 495 08	39	1
97 05 668 5	3 227 003	96 40 374 08	(1)	1	97 12 764 08	3 350 001	96 36 303 08	26	1
97 05 709 7	3 213 250	96 59 809 08	1	2	97 12 764 08	3 360 003	96 36 114 08	24	1
97 05 709 7	3 214 008	96 59 713 08	2	2	97 12 764 08	3 370	91 47 794 08	19	1
97 05 709 8	3 221	91 60 426 08	55	1	97 12 794 08	2 730 001	96 36 111 08	14	1
97 05 709 8	3 221 000	91 60 429 08	55	1	97 12 901 08	2 102 012	96 37 928 08	63	1
97 05 709 8	3 222	91 60 427 08	66	1	97 12 901 08	3 212 000	91 72 405 08	60	1
97 05 709 8	3 222 000	91 60 430 08	55	1	97 12 901 08	3 214	91 72 396 08	37	1
97 05 709 8	3 223	91 60 428 08	55	1	97 12 910 08	2 932 082	96 57 384 08	29	1
97 05 709 8	3 223	91 60 431 08	55	1	97 12 991 08	2 103	91 47 416 08	20	1
97 05 729 08	2 970	91 55 596 08	183	1	97 13 184 08	2 200 055	96 39 569 08	4	4
97 05 752 4	3 556 006	96 59 981 08	1	2	97 13 661 08	1 920 314	96 35 870 08	3	1
97 05 776 7	3 554 005	96 36 063 08	(3)	4	97 13 848 08	2 101 001	96 37 507 08	8	1
97 05 776 7	3 554 006	96 36 066 08	(3)	4	97 13 848 08	2 976 500	91 47 428 08	31	1
97 05 776 7	3 557	91 47 510 08	(3)	4	97 14 053 08	2 932 082	96 57 384 08	12	1
97 05 777 1	3 227 000	91 60 434 08	38	4	97 14 073 08	1 920 315	96 35 875 08	4	1
97 05 777 8	3 227 000	91 60 434 08	40	3	97 14 073 08	1 920 316	96 35 884 08	4	1
97 05 777 9	3 227 000	91 60 434 08	41	3	97 14 150 08	3 360	91 47 492 08	4	2
97 05 814 08	2 102 012	96 37 928 08	6	1	97 14 228 08	2 920 581	96 37 245 08	5	1
97 07 173 08	2 550	91 47 444 08	37	14	97 14 474 08	2 102 012	96 37 928 08	29	4
97 07 173 08	3 554 006	96 36 066 08	51	6	97 15 061 08	3 370	91 47 794 08	6	1
97 07 173 08	3 714	91 72 402 08	73	8	97 15 108 08	2 711	91 47 454 08	26	2
97 07 570 08	2 730 001	96 36 111 08	4	1	97 15 345 08	3 212 000	91 72 405 08	58	1
97 07 719 08	2 102 012	96 37 928 08	68	1	97 15 345 08	3 214	91 72 396 08	24	1
97 07 719 08	2 200 055	96 39 569 08	20	1	97 15 435 08	1 130 008	96 38 102 08	8	1
97 07 719 08	2 391	91 50 927 08	63	1	97 15 483 08	2 976 500	91 47 428 08	4	3
97 07 747 08	3 713	91 72 401 08	11	1	97 15 506 08	2 550	91 47 444 08	67	1

22.1.2014

etk\_en\_de\_074820 LR 11350

1137

**LIEBHERR**Numerical index  
Numerischer Index

Item	Page	Assembly	Pos.	Quantity	Item	Page	Assembly	Pos.	Quantity
97 15 506 08	3 211	91 69 763 08	70	1	97 26 368 08	3 227 006	91 60 435 08	2	4
97 15 506 08	3 713	91 72 401 08	58	1	97 26 368 08	3 227 008	91 60 433 08	2	4
97 15 521 08	2 550	91 47 444 08	35	1	97 26 369 08	3 211	91 69 763 08	9	2
97 15 627 08	3 211	91 69 763 08	69	2	97 26 369 08	3 212	91 72 404 08	5	2
97 15 627 08	3 713	91 72 401 08	63	1	97 26 369 08	3 212 000	91 72 405 08	30	2
97 15 861 08	3 218 101	96 70 585 08	26	2	97 26 369 08	3 214	91 72 396 08	15	2
97 16 632 08	2 976 500	91 47 428 08	16	1	97 26 369 08	3 217 101	91 70 419 08	5	8
97 16 843 08	1 740 003	96 59 053 08	3	8	97 26 369 08	3 217 102	91 70 444 08	50	1
97 16 940 08	2 880	91 50 070 08	83	1	97 26 369 08	3 217 103	91 70 441 08	50	1
97 17 070 08	2 913	91 32 850 08	3	1	97 26 369 08	3 218 101	96 70 585 08	5	2
97 17 070 08	2 913 009	91 04 705 08	3	1	97 26 369 08	3 218 103	96 70 586 08	20	2
97 17 132 08	2 913 005	96 20 731 08	2	1	97 26 369 08	3 218 105	96 70 738 08	20	2
97 17 132 08	2 913 005	96 28 696 08	2	1	97 26 369 08	3 221	91 60 426 08	5	4
97 17 396 08	2 391	91 50 927 08	54	1	97 26 369 08	3 221 000	91 60 429 08	5	4
97 17 499 08	2 880	91 50 070 08	2	3	97 26 369 08	3 222	91 60 427 08	10	4
97 18 507 08	2 913	91 32 850 08	6	1	97 26 369 08	3 222 000	91 60 430 08	5	4
97 18 507 08	2 913 009	91 04 705 08	6	1	97 26 369 08	3 223	91 60 428 08	5	4
97 18 511 08	2 913	91 32 850 08	7	1	97 26 369 08	3 223	91 60 431 08	5	4
97 18 511 08	2 913 009	91 04 705 08	7	1	97 26 369 08	3 224	91 60 440 08	19	4
97 18 512 08	2 913	91 32 850 08	8	1	97 26 369 08	3 226	91 60 432 08	5	4
97 18 512 08	2 913 009	91 04 705 08	8	1	97 26 369 08	3 227 000	91 60 434 08	5	4
97 18 513 08	2 913	91 32 850 08	9	1	97 26 369 08	3 227 006	91 60 435 08	5	4
97 18 513 08	2 913 009	91 04 705 08	9	1	97 26 369 08	3 227 008	91 60 433 08	5	4
97 18 514 08	2 913	91 32 850 08	10	1	97 26 369 08	3 713	91 72 401 08	20	4
97 18 514 08	2 913 009	91 04 705 08	10	1	97 26 369 08	3 715	91 60 443 08	7	4
97 19 035 08	2 393	91 55 593 08	32	1	97 26 369 08	3 716	91 60 444 08	8	4
97 19 261 08	1 920 315	96 35 875 08	5	1	97 26 561 08	2 550 007	96 34 001 08	4	2
97 19 266 08	1 920 316	96 35 884 08	5	1	97 26 561 08	3 223 009	96 32 425 08	4	1
97 19 400 08	3 930 426	96 37 944 08	4	1	97 26 561 08	3 227 002	96 35 704 08	4	1
97 20 287 08	2 101 001	96 37 507 08	5	1	97 26 561 08	3 227 003	96 40 374 08	4	1
97 21 341 08	3 211	91 69 763 08	113	1	97 26 561 08	3 227 004	96 35 566 08	4	1
97 22 056 08	2 740 004	96 36 289 08	5	1	97 26 561 08	3 227 005	96 35 569 08	4	1
97 22 057 08	2 740 004	96 36 289 08	6	1	97 26 561 08	3 556 007	96 59 719 08	55	2
97 22 654 08	2 102 012	96 37 928 08	21	3	97 26 561 08	3 556 008	96 36 352 08	6	1
97 22 660 08	3 930 507	96 36 589 08	5	1	97 26 561 08	3 560 010	96 39 035 08	4	1
97 22 729 08	2 671 005	96 35 507 08	13	1	97 26 561 08	3 560 012	96 39 048 08	4	1
97 23 288 08	2 200 000	91 50 992 08	87	1	97 26 561 08	3 560 014	96 39 064 08	4	1
97 23 723 08	3 780 236	96 80 998 08	4	1	97 26 561 08	3 560 016	96 39 059 08	4	1
97 23 773 08	2 101 002	96 44 198 08	8	2	97 26 561 08	3 560 173	96 70 721 08	4	1
97 25 236 08	2 391 001	96 39 496 08	10	3	97 26 561 08	3 560 174	96 70 711 08	4	1
97 26 310 08	2 780 851	96 24 498 08	1	1	97 26 561 08	3 714 019	96 36 747 08	4	1
97 26 368 08	3 211	91 69 763 08	4	2	97 26 561 08	3 715 007	96 36 142 08	4	1
97 26 368 08	3 212	91 72 404 08	2	2	97 26 561 08	3 811 001	96 35 734 08	4	1
97 26 368 08	3 212 000	91 72 405 08	28	2	97 26 561 08	3 811 002	96 35 836 08	4	1
97 26 368 08	3 214	91 72 396 08	12	2	97 26 562 08	2 550 007	96 34 001 08	5	1
97 26 368 08	3 217 101	91 70 419 08	2	8	97 26 562 08	3 223 009	96 32 425 08	5	1
97 26 368 08	3 217 102	91 70 444 08	40	1	97 26 562 08	3 224 007	96 41 987 08	5	2
97 26 368 08	3 217 103	91 70 441 08	40	1	97 26 562 08	3 227 002	96 35 704 08	5	1
97 26 368 08	3 218 101	96 70 585 08	2	2	97 26 562 08	3 227 003	96 40 374 08	5	1
97 26 368 08	3 218 103	96 70 586 08	17	2	97 26 562 08	3 227 004	96 35 566 08	5	1
97 26 368 08	3 218 105	96 70 738 08	17	2	97 26 562 08	3 227 005	96 35 569 08	5	1
97 26 368 08	3 221	91 60 426 08	2	4	97 26 562 08	3 556 008	96 36 352 08	4	1
97 26 368 08	3 221 000	91 60 429 08	2	4	97 26 562 08	3 560 010	96 39 035 08	5	1
97 26 368 08	3 222	91 60 427 08	4	4	97 26 562 08	3 560 012	96 39 048 08	5	1
97 26 368 08	3 222 000	91 60 430 08	2	4	97 26 562 08	3 560 014	96 39 064 08	5	1
97 26 368 08	3 223	91 60 428 08	2	4	97 26 562 08	3 560 016	96 39 059 08	5	1
97 26 368 08	3 223	91 60 431 08	2	4	97 26 562 08	3 560 030	96 37 159 08	3	1
97 26 368 08	3 224	91 60 440 08	10	4	97 26 562 08	3 560 173	96 70 721 08	5	1
97 26 368 08	3 226	91 60 432 08	2	4	97 26 562 08	3 560 174	96 70 711 08	5	1
97 26 368 08	3 227 000	91 60 434 08	2	4	97 26 562 08	3 714 019	96 36 747 08	3	1

22.1.2014

etk\_en\_de\_074820 LR 11350

1138

**LIEBHERR**Numerical index  
Numerischer Index



Item	Page	Assembly	Pos.	Quantity	Item	Page	Assembly	Pos.	Quantity
97 26 562 08	3 714 024	96 37 313 08	4	2	97 35 676 08	3 714 014	96 36 475 08	7	1
97 26 562 08	3 715 007	96 36 142 08	5	1	97 35 676 08	3 714 018	96 36 474 08	5	1
97 26 562 08	3 811 001	96 35 734 08	5	1	97 35 676 08	3 714 020	96 36 484 08	5	1
97 26 562 08	3 811 002	96 35 836 08	5	1	97 35 676 08	3 714 023	96 36 496 08	6	1
97 26 564 08	3 223 009	96 32 425 08	(1)	2	97 35 676 08	3 715 004	96 36 141 08	(5)	1
97 26 564 08	3 560 015	96 39 079 08	1	2	97 35 676 08	3 715 007	96 36 142 08	(5)	1
97 28 092 08	2 932 160	96 44 981 08	24	2	97 35 676 08	3 716 003	96 35 669 08	(5)	1
97 28 594 08	2 101 002	96 44 198 08	9	10	97 35 676 08	3 745 008	96 36 692 08	(2)	1
97 28 594 08	3 212 015	96 60 002 08	7	1	97 35 676 08	3 746 003	96 37 779 08	(2)	1
97 28 594 08	3 217 105	96 71 958 08	6	1	97 35 676 08	3 746 004	96 37 833 08	(2)	1
97 28 594 08	3 217 106	96 71 965 08	6	1	97 35 676 08	3 811 001	96 35 734 08	(5)	1
97 28 594 08	3 217 108	96 70 749 08	8	2	97 35 676 08	3 811 001	96 35 734 08	(2)	1
97 28 594 08	3 218 102	96 72 278 08	8	16	97 35 676 08	3 811 002	96 35 836 08	(2)	1
97 28 594 08	3 221 201	96 59 060 08	8	1	97 35 724 08	2 670 003	96 35 503 08	4	1
97 28 594 08	3 224 010	96 59 724 08	7	2	97 35 919 08	2 550 005	96 32 970 08	3	1
97 28 594 08	3 227 000	91 60 434 08	28	1	97 35 919 08	2 550 007	96 34 001 08	6	1
97 28 594 08	3 715	91 60 443 08	41	1	97 35 919 08	3 204 008	96 38 719 08	5	1
97 28 594 08	3 716	91 60 444 08	12	1	97 35 919 08	3 213 003	96 36 659 08	7	1
97 29 088 08	2 550	91 47 444 08	46	1	97 35 919 08	3 214 006	96 35 563 08	7	1
97 29 088 08	3 211	91 69 763 08	25	1	97 35 919 08	3 215 003	91 47 489 08	(3)	1
97 29 088 08	3 212	91 72 404 08	14	1	97 35 919 08	3 223 009	96 32 425 08	6	1
97 29 088 08	3 212 000	91 72 405 08	57	1	97 35 919 08	3 224 007	96 41 987 08	6	1
97 29 088 08	3 214	91 72 396 08	20	1	97 35 919 08	3 227 002	96 35 704 08	6	1
97 29 400 08	2 932 082	96 57 384 08	39	4	97 35 919 08	3 227 003	96 40 374 08	6	1
97 29 623 08	2 932 082	96 57 384 08	13	1	97 35 919 08	3 227 004	96 35 566 08	6	1
97 30 333 08	2 932 082	96 57 384 08	88	2	97 35 919 08	3 227 005	96 35 569 08	6	1
97 31 793 08	2 880	91 50 070 08	9	6	97 35 919 08	3 554 006	96 36 066 08	(4)	1
97 32 004 08	3 211	91 69 763 08	26	2	97 35 919 08	3 554 006	96 36 066 08	(4)	1
97 32 671 08	2 913 007	96 20 763 08	9	1	97 35 919 08	3 554 006	96 36 066 08	(4)	1
97 34 251 08	3 212	91 72 404 08	46	2	97 35 919 08	3 554 006	96 36 066 08	(4)	1
97 34 444 08	1 130 008	96 38 102 08	10	1	97 35 919 08	3 556 007	96 59 719 08	(4)	1
97 34 446 08	1 130 008	96 38 102 08	11	4	97 35 919 08	3 556 007	96 59 719 08	(3)	1
97 34 946 08	3 212	91 72 404 08	19	1	97 35 919 08	3 556 008	96 36 352 08	12	1
97 35 319 08	3 204	91 54 307 08	14	2	97 35 919 08	3 560 010	96 39 035 08	6	1
97 35 676 08	2 550	91 47 444 08	(2)	1	97 35 919 08	3 560 012	96 39 048 08	6	1
97 35 676 08	2 550 006	96 34 077 08	5	1	97 35 919 08	3 560 014	96 39 064 08	6	1
97 35 676 08	2 550 007	96 34 001 08	(5)	1	97 35 919 08	3 560 016	96 39 059 08	6	1
97 35 676 08	2 550 007	96 34 001 08	(2)	1	97 35 919 08	3 560 030	96 37 159 08	8	1
97 35 676 08	2 550 007	96 34 001 08	(2)	1	97 35 919 08	3 560 173	96 70 721 08	6	1
97 35 676 08	2 550 007	96 34 001 08	(2)	1	97 35 919 08	3 560 174	96 70 711 08	6	1
97 35 676 08	2 550 007	96 34 001 08	(2)	1	97 35 919 08	3 714 012	96 36 472 08	12	1
97 35 676 08	2 740 004	96 37 861 08	16	1	97 35 919 08	3 715 004	96 36 141 08	6	2
97 35 676 08	3 213 003	96 36 659 08	(2)	1	97 35 919 08	3 715 007	96 36 142 08	6	1
97 35 676 08	3 223 009	96 32 425 08	(5)	1	97 35 919 08	3 716 003	96 35 669 08	6	1
97 35 676 08	3 227 000	91 60 434 08	(2)	1	97 35 919 08	3 811 001	96 35 734 08	6	1
97 35 676 08	3 227 002	96 35 704 08	(5)	1	97 35 919 08	3 811 002	96 35 836 08	6	1
97 35 676 08	3 227 003	96 40 374 08	(2)	1	97 36 626 08	2 913	91 32 850 08	16	1
97 35 676 08	3 227 003	96 40 374 08	(2)	1	97 37 188 08	1 740	96 71 559 08	1	1
97 35 676 08	3 227 004	96 35 566 08	(5)	1	97 37 648 08	3 930 560	96 36 230 08	(1)	1
97 35 676 08	3 227 005	96 35 569 08	(5)	1	97 40 346 08	3 714 008	96 36 682 08	21	1
97 35 676 08	3 556 007	96 59 719 08	(5)	1	97 40 754 08	3 211	91 69 763 08	2	2
97 35 676 08	3 556 008	96 36 352 08	(5)	1	97 40 911 08	3 211	91 69 763 08	3	2
97 35 676 08	3 560 011	96 39 069 08	5	1	97 40 996 08	1 100 007	96 36 741 08	22	1
97 35 676 08	3 560 013	96 39 074 08	5	1	97 41 137 08	2 392	91 47 434 08	11	1
97 35 676 08	3 560 015	96 39 079 08	5	1	97 41 170 08	3 211 006	96 70 233 08	7	2
97 35 676 08	3 560 017	96 39 078 08	5	1	97 41 400 08	3 211	91 69 763 08	11	2
97 35 676 08	3 560 173	96 70 721 08	(5)	1	97 41 438 08	3 221	91 60 426 08	16	1
97 35 676 08	3 560 174	96 70 711 08	(5)	1	97 41 438 08	3 221 000	91 60 429 08	16	1
97 35 676 08	3 714 012	96 36 472 08	(2)	1	97 41 438 08	3 222	91 60 427 08	27	1
97 35 676 08	3 714 012	96 36 472 08	(2)	1	97 41 438 08	3 222 000	91 60 430 08	16	2

22.1.2014

etk\_en\_de\_074820 LR 11350

1139

**LIEBHERR**

Numerical index  
Numerischer Index

Item	Page	Assembly	Pos.	Quantity	Item	Page	Assembly	Pos.	Quantity
97 41 438 08	3 223	91 60 428 08	16	2	97 43 520 08	1 410	91 47 031 08	11	38
97 41 438 08	3 223	91 60 431 08	16	2	97 43 751 08	3 713 006	96 33 597 08	6	1
97 41 438 08	3 224	91 60 440 08	29	1	97 43 849 08	2 391 024	96 34 360 08	2	4
97 41 438 08	3 226	91 60 432 08	16	1	97 43 921 08	2 550	91 47 444 08	(1)	1
97 41 438 08	3 227 000	91 60 434 08	16	2	97 43 986 08	2 391	91 50 927 08	31	1
97 41 438 08	3 227 006	91 60 435 08	16	2	97 44 079 08	2 101	91 47 414 08	2	2
97 41 438 08	3 227 008	91 60 433 08	16	2	97 44 080 08	2 101	91 47 414 08	3	2
97 41 438 08	3 556 006	96 59 718 08	48	1	97 44 081 08	2 102 010	91 47 415 08	33	2
97 41 438 08	3 558	91 60 448 08	22	2	97 44 094 08	3 219 012	96 71 469 08	44	1
97 41 438 08	3 715	91 60 443 08	24	1	97 44 094 08	3 219 016	96 81 271 08	9	1
97 41 438 08	3 716	91 60 444 08	40	2	97 44 103 08	1 400	91 47 030 08	12	19
97 41 439 08	3 211	91 69 763 08	8	1	97 44 103 08	1 410	91 47 031 08	12	19
97 41 439 08	3 217 104	96 70 849 08	28	1	97 44 458 08	2 310 001	96 35 725 08	6	2
97 41 439 08	3 221	91 60 426 08	17	1	97 44 458 08	2 320 001	96 36 140 08	6	2
97 41 439 08	3 221 000	91 60 429 08	17	1	97 44 459 08	2 310 001	96 35 725 08	7	2
97 41 439 08	3 222	91 60 427 08	26	3	97 44 459 08	2 320 001	96 36 140 08	7	2
97 41 439 08	3 222 000	91 60 430 08	17	3	97 44 460 08	2 310 001	96 35 725 08	8	2
97 41 439 08	3 223	91 60 428 08	17	3	97 44 460 08	2 320 001	96 36 140 08	8	2
97 41 439 08	3 223	91 60 431 08	17	3	97 44 464 08	2 730 001	96 36 111 08	13	1
97 41 439 08	3 224	91 60 440 08	32	1	97 44 676 08	2 510 250	91 47 443 08	9	3
97 41 439 08	3 226	91 60 432 08	17	1	97 44 677 08	2 510 250	91 47 443 08	10	3
97 41 439 08	3 227 000	91 60 434 08	17	3	97 44 678 08	2 510 250	91 47 443 08	11	1
97 41 439 08	3 227 006	91 60 435 08	17	3	97 44 679 08	2 510 250	91 47 443 08	12	1
97 41 439 08	3 227 008	91 60 433 08	17	3	97 44 680 08	2 510 250	91 47 443 08	13	3
97 41 439 08	3 715	91 60 443 08	25	3	97 44 681 08	2 510 250	91 47 443 08	14	3
97 41 439 08	3 716	91 60 444 08	35	3	97 44 682 08	2 510 250	91 47 443 08	15	1
97 41 440 08	3 221	91 60 426 08	18	1	97 44 683 08	2 510 250	91 47 443 08	16	1
97 41 440 08	3 221 000	91 60 429 08	18	1	97 44 684 08	2 510 250	91 47 443 08	17	1
97 41 440 08	3 222	91 60 427 08	29	3	97 44 685 08	2 510 250	91 47 443 08	18	1
97 41 440 08	3 222 000	91 60 430 08	18	3	97 44 686 08	2 510 250	91 47 443 08	19	1
97 41 440 08	3 223	91 60 428 08	18	3	97 44 687 08	2 510 250	91 47 443 08	20	1
97 41 440 08	3 223	91 60 431 08	18	3	97 44 688 08	2 510 250	91 47 443 08	22	1
97 41 440 08	3 224	91 60 440 08	33	1	97 44 689 08	2 510 250	91 47 443 08	23	1
97 41 440 08	3 226	91 60 432 08	25	1	97 44 690 08	2 510 250	91 47 443 08	34	1
97 41 440 08	3 227 000	91 60 434 08	25	3	97 44 691 08	2 510 250	91 47 443 08	26	1
97 41 440 08	3 227 006	91 60 435 08	25	3	97 44 692 08	2 510 250	91 47 443 08	27	1
97 41 440 08	3 227 008	91 60 433 08	25	3	97 44 693 08	2 510 250	91 47 443 08	28	1
97 41 440 08	3 715	91 60 443 08	26	3	97 44 705 08	2 510 251	96 33 900 08	1	1
97 41 440 08	3 716	91 60 444 08	37	3	97 44 707 08	2 510 252	96 33 901 08	2	1
97 41 459 08	2 740 004	96 36 289 08	4	1	97 44 711 08	2 510 253	96 33 902 08	1	1
97 41 466 08	2 880	91 50 070 08	49	1	97 44 712 08	2 510 254	96 33 903 08	1	1
97 41 496 08	2 730 001	96 36 111 08	23	1	97 44 713 08	2 510 259	96 33 908 08	1	1
97 41 984 08	2 391 042	96 33 830 08	2	1	97 44 716 08	2 550	91 47 444 08	38	1
97 41 986 08	2 391 042	96 33 830 08	1	1	97 44 734 08	2 101 002	96 44 198 08	10	2
97 42 479 08	2 550	91 47 444 08	2	1	97 44 790 08	2 550 005	96 32 970 08	2	1
97 42 547 08	2 550	91 47 444 08	8	2	97 44 801 08	2 550 006	96 34 077 08	1	2
97 42 548 08	1 620	91 47 032 08	20	62	97 44 805 08	2 550	91 47 444 08	18	4
97 42 592 08	3 550 026	96 33 106 08	1	1	97 45 264 08	2 550	91 47 444 08	17	4
97 42 641 08	2 550	91 47 444 08	53	2	97 45 366 08	2 652	91 47 445 08	2	1
97 43 166 08	2 550	91 47 444 08	15	4	97 45 367 08	2 652	91 47 445 08	3	2
97 43 168 08	2 655	91 47 954 08	14	2	97 45 368 08	2 652	91 47 445 08	7	1
97 43 169 08	2 657	91 47 448 08	3	1	97 45 369 08	2 652	91 47 445 08	8	1
97 43 170 08	2 655	91 47 954 08	7	2	97 45 792 08	2 391 001	96 39 496 08	17	1
97 43 187 08	3 744	91 49 085 08	2	6	97 45 796 08	2 393	91 55 593 08	13	1
97 43 188 08	3 744	91 49 085 08	3	6	97 45 799 08	2 393	91 55 593 08	14	1
97 43 189 08	3 744	91 49 085 08	4	6	97 45 803 08	2 393	91 55 593 08	15	1
97 43 190 08	3 744	91 49 085 08	1	6	97 45 804 08	2 393	91 55 593 08	16	1
97 43 514 08	1 400	91 47 030 08	4	19	97 45 805 08	2 393	91 55 593 08	17	1
97 43 514 08	1 410	91 47 031 08	4	19	97 45 829 08	3 370 001	96 34 369 08	1	1
97 43 520 08	1 400	91 47 030 08	11	38	97 45 830 08	3 370 001	96 34 369 08	2	1

22.1.2014

etk\_en\_de\_074820 LR 11350

1140

**LIEBHERR**Numerical index  
Numerischer Index

Item	Page	Assembly	Pos.	Quantity	Item	Page	Assembly	Pos.	Quantity
97 45 844 08	2 200 000	91 50 992 08	16	2	97 46 745 08	3 222	91 60 427 08	6	2
97 45 845 08	2 200 000	91 50 992 08	17	1	97 46 746 08	3 222	91 60 427 08	8	2
97 45 846 08	2 200 000	91 50 992 08	18	1	97 46 748 08	3 211 006	96 70 233 08	12	2
97 45 864 08	2 200 000	91 50 992 08	19	1	97 46 763 08	2 200 056	96 34 381 08	1	1
97 45 865 08	2 200 000	91 50 992 08	20	1	97 46 763 08	2 200 057	96 34 382 08	1	1
97 45 868 08	2 200 000	91 50 992 08	21	1	97 46 763 08	2 200 058	96 34 383 08	1	1
97 45 869 08	2 200 000	91 50 992 08	22	16	97 46 764 08	2 200 056	96 34 381 08	2	1
97 45 878 08	2 200 000	91 50 992 08	23	14	97 46 765 08	2 200 056	96 34 381 08	3	2
97 45 881 08	2 200 000	91 50 992 08	24	1	97 46 765 08	2 200 057	96 34 382 08	3	2
97 45 882 08	2 200 000	91 50 992 08	25	1	97 46 765 08	2 200 058	96 34 383 08	3	2
97 45 883 08	2 200 000	91 50 992 08	26	7	97 46 765 08	2 200 064	96 32 574 08	3	2
97 45 888 08	2 200 000	91 50 992 08	27	4	97 46 766 08	2 200 056	96 34 381 08	4	1
97 45 889 08	2 200 000	91 50 992 08	28	2	97 46 766 08	2 200 057	96 34 382 08	4	1
97 45 890 08	2 200 000	91 50 992 08	29	1	97 46 766 08	2 200 058	96 34 383 08	4	1
97 45 908 08	2 200 000	91 50 992 08	36	1	97 46 766 08	2 200 064	96 32 574 08	4	1
97 45 939 08	2 550	91 47 444 08	48	4	97 46 767 08	2 200 056	96 34 381 08	5	1
97 46 005 08	2 391	91 50 927 08	162	6	97 46 767 08	2 200 057	96 34 382 08	5	1
97 46 007 08	2 200 060	96 34 386 08	2	1	97 46 767 08	2 200 058	96 34 383 08	5	1
97 46 008 08	2 200 060	96 34 386 08	3	1	97 46 767 08	2 200 064	96 32 574 08	5	1
97 46 012 08	2 200 060	96 34 386 08	4	2	97 46 768 08	2 200 056	96 34 381 08	6	1
97 46 014 08	2 200 060	96 34 386 08	5	2	97 46 768 08	2 200 057	96 34 382 08	6	1
97 46 015 08	2 200 060	96 34 386 08	6	2	97 46 768 08	2 200 058	96 34 383 08	6	1
97 46 016 08	2 200 060	96 34 386 08	7	2	97 46 768 08	2 200 064	96 32 574 08	6	1
97 46 061 08	1 400	91 47 030 08	42	24	97 46 769 08	2 200 056	96 34 381 08	7	2
97 46 061 08	1 410	91 47 031 08	42	24	97 46 769 08	2 200 057	96 34 382 08	7	2
97 46 095 08	2 391 042	96 33 830 08	3	1	97 46 769 08	2 200 058	96 34 383 08	7	2
97 46 096 08	2 391 042	96 33 830 08	4	1	97 46 769 08	2 200 064	96 32 574 08	7	2
97 46 174 08	2 391 035	96 33 658 08	6	1	97 46 770 08	2 200 056	96 34 381 08	8	1
97 46 175 08	2 391 035	96 33 658 08	7	1	97 46 770 08	2 200 057	96 34 382 08	8	1
97 46 176 08	2 391 035	96 33 658 08	8	1	97 46 770 08	2 200 058	96 34 383 08	8	1
97 46 177 08	2 391 035	96 33 658 08	9	1	97 46 770 08	2 200 064	96 32 574 08	8	1
97 46 188 08	2 391	91 50 927 08	33	1	97 46 771 08	2 200 056	96 34 381 08	9	1
97 46 254 08	2 550	91 47 444 08	19	2	97 46 771 08	2 200 057	96 34 382 08	9	1
97 46 254 08	3 714 012	96 36 472 08	6	1	97 46 771 08	2 200 058	96 34 383 08	9	1
97 46 254 08	3 715 004	96 36 141 08	5	2	97 46 771 08	2 200 064	96 32 574 08	9	1
97 46 254 08	3 716 003	96 35 669 08	5	1	97 46 775 08	2 200 057	96 34 382 08	2	1
97 46 272 08	3 214 007	96 34 522 08	1	1	97 46 776 08	2 200 059	96 34 384 08	3	1
97 46 292 08	2 200 000	91 50 992 08	66	1	97 46 777 08	2 200 059	96 34 384 08	4	1
97 46 293 08	2 200 000	91 50 992 08	67	1	97 46 778 08	2 200 059	96 34 384 08	5	2
97 46 416 08	2 740	91 47 457 08	1	32	97 46 779 08	2 200 059	96 34 384 08	6	2
97 46 435 08	2 392	91 47 434 08	8	1	97 46 883 08	2 391 001	96 39 496 08	11	1
97 46 436 08	2 392	91 47 434 08	9	1	97 46 916 08	2 350	91 47 425 08	3	5
97 46 445 08	2 550	91 47 444 08	29	2	97 46 948 08	2 391	91 50 927 08	10	1
97 46 466 08	2 970	91 55 596 08	17	2	97 46 949 08	2 391	91 50 927 08	11	1
97 46 466 08	2 975 000	91 47 420 08	30	1	97 46 983 08	2 970	91 55 596 08	18	1
97 46 466 08	2 975 114	91 47 421 08	30	1	97 47 000 08	2 391	91 50 927 08	30	1
97 46 466 08	2 975 300	91 47 495 08	30	1	97 47 016 08	2 932 082	96 57 384 08	87	1
97 46 480 08	2 392	91 47 434 08	10	1	97 47 017 08	2 932 082	96 57 384 08	93	2
97 46 542 08	2 393	91 55 593 08	23	1	97 47 135 08	2 970	91 55 596 08	15	1
97 46 565 08	2 620	91 47 446 08	10	168	97 47 136 08	2 970	91 55 596 08	16	1
97 46 584 08	2 200 055	96 39 569 08	14	2	97 47 364 08	2 125	91 47 417 08	3	2
97 46 609 08	2 101	91 47 414 08	5	2	97 47 365 08	2 125	91 47 417 08	4	2
97 46 610 08	2 101	91 47 414 08	6	2	97 47 388 08	3 370	91 47 794 08	16	1
97 46 650 08	3 211	91 69 763 08	52	2	97 47 409 08	2 780 852	96 24 845 08	3	1
97 46 650 08	3 217 101	91 70 419 08	21	2	97 47 486 08	2 101	91 47 414 08	7	2
97 46 732 08	3 211	91 69 763 08	27	2	97 47 487 08	2 101	91 47 414 08	14	1
97 46 733 08	3 211	91 69 763 08	28	2	97 47 715 08	1 140	91 47 027 08	12	4
97 46 733 08	3 713	91 72 401 08	39	2	97 47 740 08	1 140	91 47 027 08	15	2
97 46 743 08	2 200 058	96 34 383 08	2	1	97 47 741 08	1 140	91 47 027 08	18	2
97 46 744 08	2 200 059	96 34 384 08	2	1	97 47 745 08	1 140	91 47 027 08	31	2

22.1.2014

etk\_en\_de\_074820 LR 11350

□ 1141

**LIEBHERR**Numerical index  
Numerischer Index

Item	Page	Assembly	Pos.	Quantity	Item	Page	Assembly	Pos.	Quantity
97 47 825 08	1 400	91 47 030 08	33	2	97 48 801 08	1 140 002	96 35 224 08	17	3
97 47 825 08	1 410	91 47 031 08	33	2	97 48 808 08	3 811 001	96 35 734 08	(1)	2
97 47 826 08	1 400	91 47 030 08	34	9	97 48 894 08	3 811 001	96 35 734 08	(1)	1
97 47 826 08	1 410	91 47 031 08	34	9	97 48 913 08	3 811 001	96 35 734 08	14	1
97 47 827 08	1 400	91 47 030 08	35	4	97 48 913 08	3 815	91 52 686 08	5	2
97 47 827 08	1 410	91 47 031 08	35	4	97 48 957 08	3 811 002	96 35 836 08	(1)	1
97 47 882 08	3 291	91 72 398 08	2	2	97 49 048 08	1 400	91 47 030 08	48	1
97 47 882 08	3 292	91 75 318 08	2	2	97 49 048 08	1 410	91 47 031 08	48	1
97 47 899 08	2 657	91 47 448 08	5	1	97 49 049 08	1 400	91 47 030 08	49	2
97 47 900 08	2 657	91 47 448 08	6	1	97 49 049 08	1 410	91 47 031 08	49	2
97 47 901 08	2 657	91 47 448 08	7	2	97 49 050 08	1 410	91 47 031 08	50	1
97 47 926 08	2 200 064	96 32 574 08	(1)	1	97 49 051 08	1 410	91 47 031 08	51	1
97 48 089 08	2 744	91 47 530 08	5	2	97 49 080 08	1 400	91 47 030 08	52	1
97 48 092 08	2 744	91 47 530 08	11	2	97 49 080 08	1 410	91 47 031 08	52	1
97 48 093 08	2 744	91 47 530 08	12	2	97 49 113 08	2 392	91 47 434 08	12	2
97 48 188 08	2 103	91 47 416 08	5	20	97 49 116 08	1 400	91 47 030 08	53	1
97 48 204 08	1 400	91 47 030 08	22	2	97 49 116 08	1 410	91 47 031 08	53	1
97 48 204 08	1 410	91 47 031 08	22	2	97 49 152 08	3 554 005	96 36 063 08	2	4
97 48 205 08	1 400	91 47 030 08	37	4	97 49 152 08	3 556 006	96 59 718 08	2	4
97 48 205 08	1 410	91 47 031 08	37	4	97 49 152 08	3 557	91 47 510 08	2	4
97 48 206 08	1 400	91 47 030 08	38	4	97 49 152 08	3 558	91 60 448 08	2	4
97 48 206 08	1 410	91 47 031 08	38	4	97 49 153 08	3 554 005	96 36 063 08	3	4
97 48 324 08	3 214	91 72 396 08	(1)	1	97 49 153 08	3 556 006	96 59 718 08	3	4
97 48 325 08	3 214	91 72 396 08	(2)	2	97 49 153 08	3 557	91 47 510 08	3	4
97 48 327 08	3 213 003	96 36 659 08	2	1	97 49 153 08	3 558	91 60 448 08	3	4
97 48 327 08	3 214 006	96 35 563 08	2	1	97 49 170 08	2 310	91 47 418 08	2	2
97 48 328 08	3 227 004	96 35 566 08	(1)	2	97 49 170 08	2 320	91 47 419 08	2	2
97 48 328 08	3 560 013	96 39 074 08	1	2	97 49 176 08	2 730 001	96 36 111 08	24	1
97 48 332 08	3 227 005	96 35 569 08	(1)	2	97 49 179 08	2 730 001	96 36 111 08	5	1
97 48 332 08	3 560 017	96 39 078 08	1	2	97 49 183 08	3 215 003	91 47 489 08	8	1
97 48 335 08	3 560 011	96 39 069 08	1	2	97 49 183 08	3 215 004	91 51 840 08	8	1
97 48 340 08	3 215 003	91 47 489 08	17	13	97 49 249 08	3 558	91 60 448 08	(1)	2
97 48 340 08	3 215 004	91 51 840 08	17	13	97 49 266 08	2 391	91 50 927 08	18	2
97 48 489 08	3 215 003	91 47 489 08	6	2	97 49 267 08	2 391	91 50 927 08	19	1
97 48 489 08	3 215 004	91 51 840 08	6	2	97 49 269 08	3 215 003	91 47 489 08	(2)	1
97 48 500 08	3 212 000	91 72 405 08	(2)	1	97 49 293 08	2 730 001	96 36 111 08	2	2
97 48 500 08	3 215 003	91 47 489 08	2	4	97 49 294 08	2 730 001	96 36 111 08	3	1
97 48 500 08	3 215 004	91 51 840 08	2	4	97 49 296 08	3 212 000	91 72 405 08	51	2
97 48 504 08	1 400	91 47 030 08	39	1	97 49 296 08	3 214	91 72 396 08	26	2
97 48 504 08	1 410	91 47 031 08	39	1	97 49 355 08	2 730 001	96 36 111 08	28	1
97 48 505 08	3 215 003	91 47 489 08	12	2	97 49 356 08	2 730 001	96 36 111 08	29	1
97 48 505 08	3 215 004	91 51 840 08	12	2	97 49 362 08	2 730 001	96 36 111 08	26	1
97 48 535 08	2 671 005	96 35 507 08	3	1	97 49 363 08	3 212 000	91 72 405 08	43	4
97 48 543 08	3 215 003	91 47 489 08	16	2	97 49 363 08	3 214	91 72 396 08	33	4
97 48 543 08	3 215 004	91 51 840 08	16	2	97 49 392 08	2 932 160	96 44 981 08	3	1
97 48 575 08	1 140	91 47 027 08	34	4	97 49 445 08	2 510 252	96 33 901 08	15	1
97 48 593 08	2 340	91 47 422 08	6	1	97 49 454 08	3 350 001	96 36 303 08	13	4
97 48 594 08	2 340	91 47 422 08	7	4	97 49 456 08	1 400	91 47 030 08	46	1
97 48 632 08	3 714 012	96 36 472 08	4	1	97 49 457 08	1 400	91 47 030 08	47	1
97 48 632 08	3 715 004	96 36 141 08	4	2	97 49 458 08	3 360	91 47 492 08	2	4
97 48 632 08	3 716 003	96 35 669 08	4	1	97 49 459 08	3 360	91 47 492 08	3	2
97 48 654 08	1 140 001	96 35 222 08	10	2	97 49 469 08	2 932 160	96 44 981 08	4	1
97 48 655 08	1 140 001	96 35 222 08	13	2	97 49 481 08	2 310 001	96 35 725 08	16	2
97 48 712 08	3 227 002	96 35 704 08	(1)	2	97 49 481 08	2 320 001	96 36 140 08	16	2
97 48 717 08	1 140 002	96 35 224 08	8	2	97 49 483 08	2 531 019	96 35 192 08	1	1
97 48 736 08	1 140 002	96 35 224 08	15	1	97 49 491 08	2 510 261	96 36 145 08	1	1
97 48 737 08	1 140 002	96 35 224 08	18	1	97 49 575 08	3 212 000	91 72 405 08	48	2
97 48 738 08	1 140 002	96 35 224 08	23	1	97 49 575 08	3 214	91 72 396 08	32	2
97 48 772 08	2 655	91 47 954 08	10	2	97 49 664 08	2 102 010	91 47 415 08	3	2
97 48 800 08	1 140 002	96 35 224 08	16	2	97 49 665 08	2 102 010	91 47 415 08	4	2

22.1.2014

etk\_en\_de\_074820 LR 11350

1142

**LIEBHERR**Numerical index  
Numerischer Index

Item	Page	Assembly	Pos.	Quantity	Item	Page	Assembly	Pos.	Quantity
97 49 667 08	2 102 010	91 47 415 08	6	4	97 50 324 08	2 859 012	96 29 017 08	17	1
97 49 668 08	2 102 010	91 47 415 08	7	2	97 50 325 08	2 859 012	96 29 017 08	18	1
97 49 669 08	2 102 010	91 47 415 08	8	2	97 50 326 08	3 554 005	96 36 063 08	23	2
97 49 670 08	2 102 010	91 47 415 08	9	4	97 50 326 08	3 556 006	96 59 718 08	30	2
97 49 672 08	2 102 010	91 47 415 08	13	2	97 50 427 08	3 714	91 72 402 08	10	1
97 49 676 08	2 102 010	91 47 415 08	14	8	97 50 431 08	3 714	91 72 402 08	11	2
97 49 680 08	2 102 010	91 47 415 08	15	12	97 50 432 08	3 714	91 72 402 08	12	2
97 49 681 08	2 102 010	91 47 415 08	16	2	97 50 433 08	3 714	91 72 402 08	15	2
97 49 682 08	2 102 010	91 47 415 08	17	2	97 50 434 08	3 714	91 72 402 08	16	2
97 49 740 08	2 531 018	96 35 191 08	1	1	97 50 436 08	3 714	91 72 402 08	26	2
97 49 760 08	3 224	91 60 440 08	7	2	97 50 440 08	3 714 020	96 36 484 08	1	2
97 49 761 08	3 224	91 60 440 08	8	2	97 50 485 08	3 714 023	96 36 496 08	1	2
97 49 762 08	3 224	91 60 440 08	46	1	97 50 517 08	3 714 018	96 36 474 08	1	2
97 49 873 08	3 746 003	96 37 779 08	21	2	97 50 518 08	2 102 010	91 47 415 08	5	4
97 50 004 08	2 933	91 47 470 08	5	1	97 50 542 08	2 510 262	96 36 519 08	1	1
97 50 005 08	2 933	91 47 470 08	6	1	97 50 543 08	2 510 263	96 36 520 08	1	1
97 50 006 08	2 932 160	96 44 981 08	7	2	97 50 544 08	2 510 264	96 36 521 08	1	1
97 50 006 08	2 933	91 47 470 08	7	6	97 50 545 08	2 510 265	96 36 522 08	1	1
97 50 018 08	2 932 082	96 57 384 08	1	1	97 50 548 08	3 714 014	96 36 475 08	1	2
97 50 019 08	2 932 082	96 57 384 08	2	7	97 50 549 08	3 714 014	96 36 475 08	2	1
97 50 049 08	3 224 005	96 36 315 08	2	1	97 50 550 08	3 714 014	96 36 475 08	3	1
97 50 111 08	3 224 004	96 36 058 08	2	1	97 50 575 08	3 714 021	96 84 543 08	3	1
97 50 112 08	3 224 004	96 36 058 08	3	1	97 50 576 08	3 714 021	96 84 543 08	4	1
97 50 113 08	3 224 004	96 36 058 08	4	4	97 50 597 08	3 556 007	96 59 719 08	3	1
97 50 114 08	3 713	91 72 401 08	2	2	97 50 598 08	3 556 007	96 59 719 08	5	1
97 50 115 08	3 713	91 72 401 08	8	1	97 50 710 08	3 224 006	96 41 423 08	1	2
97 50 129 08	2 510 250	91 47 443 08	40	1	97 50 764 08	3 224	91 60 440 08	9	2
97 50 167 08	3 554 005	96 36 063 08	10	1	97 50 831 08	3 714	91 72 402 08	29	2
97 50 167 08	3 556 006	96 59 718 08	10	1	97 50 902 08	3 554 006	96 36 066 08	3	1
97 50 168 08	3 554 005	96 36 063 08	12	4	97 50 917 08	3 554 006	96 36 066 08	(2)	1
97 50 168 08	3 556 006	96 59 718 08	12	4	97 50 917 08	3 554 006	96 36 066 08	(2)	1
97 50 169 08	3 554 005	96 36 063 08	13	3	97 50 917 08	3 554 006	96 36 066 08	(2)	1
97 50 169 08	3 556 006	96 59 718 08	13	3	97 50 917 08	3 556 007	96 59 719 08	(2)	1
97 50 170 08	3 556 008	96 36 352 08	(1)	2	97 50 917 08	3 556 007	96 59 719 08	(2)	1
97 50 202 08	3 713 006	96 33 597 08	1	1	97 50 941 08	3 554 006	96 36 066 08	17	6
97 50 203 08	3 713 006	96 33 597 08	2	1	97 50 943 08	3 554 006	96 36 066 08	18	2
97 50 279 08	2 310 001	96 35 725 08	17	2	97 50 943 08	3 556 007	96 59 719 08	34	2
97 50 279 08	2 320 001	96 36 140 08	17	2	97 51 098 08	3 554 006	96 36 066 08	2	1
97 50 288 08	2 859 012	96 29 017 08	1	1	97 51 124 08	2 391 001	96 39 496 08	14	1
97 50 289 08	2 859 012	96 29 017 08	2	1	97 51 125 08	3 212 000	91 72 405 08	10	2
97 50 290 08	2 859 012	96 29 017 08	3	1	97 51 141 08	3 212 000	91 72 405 08	19	4
97 50 291 08	2 859 012	96 29 017 08	4	1	97 51 150 08	3 745 008	96 36 692 08	2	2
97 50 293 08	2 859 012	96 29 017 08	5	1	97 51 152 08	3 745 008	96 36 692 08	(2)	1
97 50 294 08	2 859 012	96 29 017 08	6	3	97 51 183 08	2 200 055	96 39 569 08	18	25
97 50 296 08	2 859 012	96 29 017 08	7	1	97 51 255 08	3 714 008	96 36 682 08	2	2
97 50 297 08	2 859 012	96 29 017 08	8	1	97 51 255 08	3 714 009	96 36 683 08	2	2
97 50 298 08	2 859 012	96 29 017 08	9	1	97 51 256 08	3 714 008	96 36 682 08	3	2
97 50 299 08	2 859 012	96 29 017 08	10	2	97 51 258 08	3 714 008	96 36 682 08	6	2
97 50 307 08	3 554 005	96 36 063 08	19	1	97 51 259 08	3 714 008	96 36 682 08	7	1
97 50 307 08	3 556 006	96 59 718 08	26	1	97 51 297 08	3 714 009	96 36 683 08	4	2
97 50 307 08	3 556 007	96 59 719 08	39	2	97 51 298 08	3 714 009	96 36 683 08	6	2
97 50 315 08	3 554 005	96 36 063 08	28	4	97 51 299 08	3 714 009	96 36 683 08	7	1
97 50 315 08	3 554 006	96 36 066 08	15	2	97 51 305 08	3 212 000	91 72 405 08	13	2
97 50 315 08	3 557	91 47 510 08	9	4	97 51 353 08	3 212 000	91 72 405 08	39	2
97 50 318 08	2 859 012	96 29 017 08	11	2	97 51 363 08	1 100 007	96 36 741 08	4	3
97 50 319 08	2 859 012	96 29 017 08	12	1	97 51 364 08	1 100 007	96 36 741 08	5	2
97 50 320 08	2 859 012	96 29 017 08	13	1	97 51 373 08	3 212 000	91 72 405 08	38	2
97 50 321 08	2 859 012	96 29 017 08	14	1	97 51 404 08	3 212	91 72 404 08	9	1
97 50 322 08	2 859 012	96 29 017 08	15	1	97 51 405 08	3 212	91 72 404 08	11	1
97 50 323 08	2 859 012	96 29 017 08	16	1	97 51 407 08	3 212	91 72 404 08	21	2

22.1.2014

etk\_en\_de\_074820 LR 11350

1143

**LIEBHERR**Numerical index  
Numerischer Index

Item	Page	Assembly	Pos.	Quantity	Item	Page	Assembly	Pos.	Quantity
97 51 408 08	3 212	91 72 404 08	22	2	97 52 582 08	3 711	91 72 407 08	4	1
97 51 413 08	3 212 001	96 36 771 08	2	1	97 52 583 08	3 711	91 72 407 08	5	1
97 51 414 08	3 212 001	96 36 771 08	4	2	97 52 584 08	3 711	91 72 407 08	6	1
97 51 421 08	3 212	91 72 404 08	48	4	97 52 585 08	3 711	91 72 407 08	13	1
97 51 443 08	3 212	91 72 404 08	32	3	97 52 586 08	3 711	91 72 407 08	15	2
97 51 443 08	3 746 001	96 70 588 08	23	2	97 52 587 08	3 221	91 60 426 08	35	2
97 51 444 08	3 212 000	91 72 405 08	17	4	97 52 587 08	3 221 000	91 60 429 08	35	2
97 51 445 08	3 212 000	91 72 405 08	20	2	97 52 587 08	3 222	91 60 427 08	35	2
97 51 450 08	3 212 000	91 72 405 08	25	2	97 52 587 08	3 222 000	91 60 430 08	35	2
97 51 488 08	3 212 000	91 72 405 08	40	1	97 52 587 08	3 223	91 60 428 08	35	2
97 51 523 08	3 212 000	91 72 405 08	41	2	97 52 587 08	3 223	91 60 431 08	35	2
97 51 556 08	3 212 000	91 72 405 08	6	1	97 52 588 08	3 221	91 60 426 08	38	4
97 51 568 08	3 592 004	96 79 622 08	2	2	97 52 588 08	3 221 000	91 60 429 08	38	4
97 51 636 08	3 745	91 47 532 08	40	2	97 52 588 08	3 222	91 60 427 08	38	4
97 51 674 08	2 391	91 50 927 08	17	1	97 52 588 08	3 222 000	91 60 430 08	38	4
97 51 777 08	2 932 197	96 44 568 08	21	1	97 52 588 08	3 223	91 60 428 08	38	4
97 51 781 08	2 391	91 50 927 08	27	1	97 52 588 08	3 223	91 60 431 08	38	4
97 51 814 08	2 391	91 50 927 08	28	1	97 52 618 08	3 711	91 72 407 08	26	1
97 51 824 08	3 350 004	96 36 946 08	1	1	97 52 636 08	3 350 001	96 36 303 08	20	2
97 51 825 08	3 350 004	96 36 946 08	2	1	97 52 637 08	3 350 001	96 36 303 08	21	2
97 51 876 08	2 920 110	96 41 100 08	5	1	97 52 677 08	3 560	91 52 616 08	16	2
97 51 876 08	2 920 448	96 40 440 08	5	1	97 52 700 08	3 560	91 52 616 08	15	2
97 51 876 08	2 920 449	96 36 948 08	5	1	97 52 701 08	3 560	91 52 616 08	17	2
97 51 896 08	2 391	91 50 927 08	29	1	97 52 722 08	3 554 006	96 36 066 08	39	2
97 51 943 08	2 391	91 50 927 08	39	1	97 52 748 08	3 745	91 47 532 08	10	2
97 52 025 08	3 227 000	91 60 434 08	32	2	97 52 748 08	3 745 008	96 36 692 08	7	1
97 52 085 08	2 932 082	96 57 384 08	6	2	97 52 901 08	1 400	91 47 030 08	54	1
97 52 104 08	2 932 082	96 57 384 08	7	4	97 52 901 08	1 410	91 47 031 08	54	1
97 52 124 08	2 932 082	96 57 384 08	8	3	97 52 932 08	2 101 001	96 37 507 08	2	1
97 52 125 08	2 932 082	96 57 384 08	9	1	97 52 933 08	2 101 001	96 37 507 08	3	1
97 52 152 08	2 932 082	96 57 384 08	11	2	97 52 938 08	2 200 000	91 50 992 08	95	50
97 52 197 08	3 560 030	96 37 159 08	2	1	97 53 003 08	2 103	91 47 416 08	57	2
97 52 200 08	2 103	91 47 416 08	41	2	97 53 030 08	3 714 008	96 36 682 08	8	4
97 52 201 08	2 103	91 47 416 08	42	2	97 53 030 08	3 714 009	96 36 683 08	8	4
97 52 202 08	2 103	91 47 416 08	43	4	97 53 047 08	2 101 001	96 37 507 08	4	2
97 52 203 08	2 103	91 47 416 08	44	2	97 53 054 08	3 217 104	96 70 849 08	19	2
97 52 206 08	2 391	91 50 927 08	40	1	97 53 054 08	3 219 012	96 71 469 08	56	2
97 52 217 08	3 930 154	96 79 914 08	5	1	97 53 109 08	2 101 001	96 37 507 08	6	1
97 52 304 08	3 554 006	96 36 066 08	9	4	97 53 110 08	2 101 001	96 37 507 08	7	1
97 52 304 08	3 556 007	96 59 719 08	33	4	97 53 137 08	2 392	91 47 434 08	23	2
97 52 310 08	3 714 009	96 36 683 08	14	2	97 53 438 08	3 556 007	96 59 719 08	32	2
97 52 339 08	3 554 006	96 36 066 08	10	2	97 53 447 08	3 930 531	96 37 672 08	4	1
97 52 340 08	3 212	91 72 404 08	52	2	97 53 448 08	3 930 531	96 37 672 08	5	1
97 52 340 08	3 227 000	91 60 434 08	33	2	97 53 560 08	3 930 524	96 37 720 08	5	1
97 52 342 08	3 554 005	96 36 063 08	30	6	97 53 584 08	3 746 001	96 70 588 08	2	1
97 52 342 08	3 554 006	96 36 066 08	11	6	97 53 585 08	3 746 001	96 70 588 08	16	2
97 52 352 08	3 554 006	96 36 066 08	12	2	97 53 586 08	3 746 001	96 70 588 08	17	2
97 52 420 08	3 592	91 72 406 08	6	1	97 53 674 08	3 746 003	96 37 779 08	7	4
97 52 421 08	3 592	91 72 406 08	7	1	97 53 675 08	3 746 003	96 37 779 08	8	4
97 52 422 08	3 592	91 72 406 08	8	1	97 53 676 08	3 746 003	96 37 779 08	9	6
97 52 423 08	3 592	91 72 406 08	10	2	97 53 677 08	3 746 003	96 37 779 08	10	2
97 52 425 08	3 556 007	96 59 719 08	4	2	97 53 682 08	1 130 008	96 38 102 08	12	4
97 52 426 08	3 556 007	96 59 719 08	6	2	97 53 684 08	1 400	91 47 030 08	63	1
97 52 427 08	3 556 007	96 59 719 08	7	2	97 53 685 08	1 410	91 47 031 08	63	1
97 52 459 08	3 556 007	96 59 719 08	41	1	97 53 688 08	3 930 503	96 36 588 08	5	1
97 52 487 08	3 560	91 52 616 08	8	1	97 53 725 08	3 556 006	96 59 718 08	57	2
97 52 488 08	3 560	91 52 616 08	9	2	97 53 839 08	3 930 567	96 37 859 08	7	1
97 52 489 08	3 560	91 52 616 08	10	2	97 53 922 08	1 140	91 47 027 08	64	1
97 52 491 08	3 560	91 52 616 08	6	2	97 53 935 08	2 391	91 50 927 08	43	4
97 52 565 08	3 554 006	96 36 066 08	33	4	97 53 936 08	2 391	91 50 927 08	44	4

22.1.2014

etk\_en\_de\_074820 LR 11350

1144

**LIEBHERR**

Numerical index  
Numerischer Index

Item	Page	Assembly	Pos.	Quantity	Item	Page	Assembly	Pos.	Quantity
97 54 014 08	2 102 012	96 37 928 08	2	1	97 55 009 08	2 310 001	96 35 725 08	19	1
97 54 034 08	2 102 012	96 37 928 08	3	1	97 55 009 08	2 320 001	96 36 140 08	19	1
97 54 042 08	3 930 335	96 37 478 08	7	1	97 55 073 08	2 102 010	91 47 415 08	36	1
97 54 043 08	3 930 567	96 37 859 08	4	1	97 55 075 08	2 102 010	91 47 415 08	38	1
97 54 068 08	1 400	91 47 030 08	55	1	97 55 077 08	2 392	91 47 434 08	25	1
97 54 069 08	1 400	91 47 030 08	56	1	97 55 090 08	3 930 522	96 38 636 08	4	1
97 54 070 08	1 400	91 47 030 08	64	1	97 55 091 08	3 930 522	96 38 636 08	5	1
97 54 070 08	1 410	91 47 031 08	64	1	97 55 093 08	2 200 000	91 50 992 08	108	1
97 54 072 08	2 391	91 50 927 08	50	2	97 55 094 08	2 200 000	91 50 992 08	109	1
97 54 073 08	2 391	91 50 927 08	49	1	97 55 155 08	2 102 012	96 37 928 08	27	2
97 54 075 08	3 930 426	96 37 944 08	5	1	97 55 168 08	2 103 001	96 38 134 08	7	1
97 54 097 08	1 410	91 47 031 08	55	1	97 55 168 08	2 310 001	96 35 725 08	30	1
97 54 098 08	1 410	91 47 031 08	56	1	97 55 168 08	2 320 001	96 36 140 08	30	1
97 54 178 08	1 400	91 47 030 08	57	1	97 55 184 08	2 200 000	91 50 992 08	110	1
97 54 179 08	1 400	91 47 030 08	58	1	97 55 185 08	2 102 012	96 37 928 08	28	1
97 54 180 08	1 410	91 47 031 08	57	1	97 55 200 08	2 925 007	96 38 882 08	3	1
97 54 181 08	1 410	91 47 031 08	58	1	97 55 201 08	2 925 007	96 38 882 08	4	1
97 54 225 08	2 103 001	96 38 134 08	1	1	97 55 207 08	2 200 000	91 50 992 08	111	1
97 54 274 08	2 102 012	96 37 928 08	4	4	97 55 276 08	3 221	91 60 426 08	39	2
97 54 274 08	2 103 001	96 38 134 08	2	2	97 55 276 08	3 221 000	91 60 429 08	39	2
97 54 274 08	2 310 001	96 35 725 08	18	1	97 55 276 08	3 222	91 60 427 08	39	6
97 54 274 08	2 320 001	96 36 140 08	18	1	97 55 276 08	3 222 000	91 60 430 08	39	4
97 54 275 08	2 102 012	96 37 928 08	5	2	97 55 276 08	3 223	91 60 428 08	39	4
97 54 349 08	2 102 012	96 37 928 08	7	2	97 55 276 08	3 223	91 60 431 08	39	4
97 54 350 08	2 102 012	96 37 928 08	8	1	97 55 282 08	2 102 012	96 37 928 08	30	1
97 54 355 08	2 200 000	91 50 992 08	96	4	97 55 283 08	2 102 012	96 37 928 08	31	1
97 54 355 08	2 200 055	96 39 569 08	23	5	97 55 284 08	2 102 012	96 37 928 08	32	1
97 54 461 08	1 400	91 47 030 08	65	4	97 55 295 08	2 671	91 47 452 08	6	2
97 54 461 08	1 410	91 47 031 08	65	4	97 55 364 08	2 102 012	96 37 928 08	33	2
97 54 544 08	3 930 607	96 37 550 08	12	1	97 55 368 08	1 130 008	96 38 102 08	15	2
97 54 545 08	3 930 607	96 37 550 08	13	1	97 55 403 08	2 550	91 47 444 08	62	2
97 54 555 08	2 391	91 50 927 08	51	1	97 55 410 08	2 391 035	96 33 658 08	17	2
97 54 590 08	1 400	91 47 030 08	59	1	97 55 418 08	2 671	91 47 452 08	12	1
97 54 592 08	1 410	91 47 031 08	59	1	97 55 442 08	2 711	91 47 454 08	23	2
97 54 610 08	2 102 012	96 37 928 08	11	2	97 55 650 08	3 360 003	96 36 114 08	29	2
97 54 611 08	2 102 012	96 37 928 08	12	1	97 55 672 08	2 102 012	96 37 928 08	43	1
97 54 612 08	2 102 012	96 37 928 08	13	1	97 55 673 08	2 102 012	96 37 928 08	44	1
97 54 613 08	2 102 012	96 37 928 08	14	1	97 55 674 08	2 102 012	96 37 928 08	45	1
97 54 614 08	2 102 012	96 37 928 08	15	2	97 55 755 08	2 550	91 47 444 08	63	4
97 54 619 08	2 102 012	96 37 928 08	16	1	97 55 756 08	2 391 035	96 33 658 08	18	2
97 54 656 08	2 102 012	96 37 928 08	17	1	97 55 764 08	2 550	91 47 444 08	70	1
97 54 662 08	2 392	91 47 434 08	24	1	97 55 833 08	2 102 012	96 37 928 08	46	1
97 54 711 08	2 200 000	91 50 992 08	94	2	97 55 879 08	2 102 012	96 37 928 08	47	1
97 54 712 08	2 200 000	91 50 992 08	97	1	97 55 882 08	2 932 160	96 44 981 08	21	2
97 54 713 08	2 200 000	91 50 992 08	98	1	97 55 892 08	3 211	91 69 763 08	61	2
97 54 714 08	2 200 000	91 50 992 08	99	2	97 55 893 08	3 211	91 69 763 08	62	2
97 54 716 08	2 102 012	96 37 928 08	22	4	97 55 896 08	3 211	91 69 763 08	65	4
97 54 729 08	2 102 012	96 37 928 08	23	4	97 55 897 08	3 211	91 69 763 08	66	1
97 54 734 08	2 310 001	96 35 725 08	20	1	97 55 910 08	2 670	91 47 451 08	18	1
97 54 734 08	2 320 001	96 36 140 08	20	1	97 55 911 08	2 670	91 47 451 08	19	1
97 54 974 08	1 130 007	96 38 655 08	3	4	97 55 951 08	2 102 013	96 39 494 08	2	1
97 54 975 08	1 130 007	96 38 655 08	4	2	97 55 952 08	2 102 013	96 39 494 08	3	1
97 54 986 08	2 102 012	96 37 928 08	25	1	97 55 989 08	3 211	91 69 763 08	67	1
97 54 987 08	2 102 012	96 37 928 08	26	1	97 56 067 08	2 102 010	91 47 415 08	39	1
97 55 008 08	2 310 001	96 35 725 08	24	1	97 56 099 08	2 391 001	96 39 496 08	41	1
97 55 008 08	2 320 001	96 36 140 08	24	1	97 56 134 08	2 550	91 47 444 08	4	2
97 55 008 08	2 340	91 47 422 08	22	1	97 56 141 08	2 550	91 47 444 08	69	2
97 55 008 08	3 350 001	96 36 303 08	27	1	97 56 144 08	2 391 001	96 39 496 08	39	1
97 55 008 08	3 360 003	96 36 114 08	25	1	97 56 225 08	2 391 001	96 39 496 08	42	1
97 55 008 08	3 370	91 47 794 08	18	1	97 56 226 08	1 140	91 47 027 08	78	2

22.1.2014

etk\_en\_de\_074820 LR 11350

1145

**LIEBHERR**Numerical index  
Numerischer Index

Item	Page	Assembly	Pos.	Quantity	Item	Page	Assembly	Pos.	Quantity
97 56 226 08	2 102 014	96 39 607 08	10	1	97 58 696 08	3 212	91 72 404 08	60	1
97 56 239 08	2 103	91 47 416 08	61	2	97 58 790 08	2 533 025	96 40 724 08	14	1
97 56 298 08	3 713	91 72 401 08	49	3	97 58 924 08	3 215 003	91 47 489 08	4	1
97 56 448 08	2 102 010	91 47 415 08	28	2	97 58 924 08	3 215 004	91 51 840 08	4	1
97 56 519 08	2 655	91 47 954 08	17	2	97 58 925 08	3 215 003	91 47 489 08	13	1
97 56 688 08	1 140	91 47 027 08	79	2	97 58 925 08	3 215 004	91 51 840 08	13	1
97 56 772 08	2 200 061	96 40 021 08	2	2	97 58 926 08	3 215 003	91 47 489 08	14	1
97 56 773 08	2 200 061	96 40 021 08	3	1	97 58 926 08	3 215 004	91 51 840 08	14	1
97 56 774 08	2 200 061	96 40 021 08	4	1	97 59 025 08	3 560	91 52 616 08	54	2
97 56 797 08	2 200 055	96 39 569 08	8	1	97 59 036 08	3 223	91 60 431 08	(4)	1
97 56 941 08	2 200 000	91 50 992 08	69	1	97 59 036 08	3 224 006	96 41 423 08	5	1
97 56 942 08	3 224 007	96 41 987 08	7	1	97 59 047 08	2 925 007	96 38 882 08	24	1
97 56 942 08	3 560	91 52 616 08	52	2	97 59 092 08	2 200 000	91 50 992 08	88	2
97 57 059 08	2 340	91 47 422 08	14	1	97 59 093 08	2 200 000	91 50 992 08	89	1
97 57 061 08	2 340	91 47 422 08	16	1	97 59 095 08	3 556 006	96 59 718 08	60	1
97 57 086 08	3 715	91 60 443 08	34	10	97 59 121 08	2 200 000	91 50 992 08	90	1
97 57 086 08	3 716	91 60 444 08	27	10	97 59 122 08	2 200 000	91 50 992 08	91	1
97 57 099 08	3 714	91 72 402 08	60	1	97 59 168 08	2 510 266	96 41 429 08	13	1
97 57 099 08	3 715	91 60 443 08	35	1	97 59 169 08	2 510 266	96 41 429 08	14	1
97 57 099 08	3 716	91 60 444 08	28	1	97 59 170 08	2 510 266	96 41 429 08	15	1
97 57 167 08	2 880	91 50 070 08	15	1	97 59 234 08	2 533 024	96 53 281 08	2	1
97 57 179 08	3 713	91 72 401 08	50	2	97 59 307 08	2 393	91 55 593 08	25	1
97 57 180 08	3 713	91 72 401 08	51	2	97 59 323 08	2 859 012	96 29 017 08	20	1
97 57 182 08	3 713	91 72 401 08	52	2	97 59 324 08	2 859 012	96 29 017 08	21	1
97 57 183 08	3 713	91 72 401 08	53	4	97 59 516 08	2 975 000	91 47 420 08	65	5
97 57 184 08	3 713	91 72 401 08	54	1	97 59 516 08	2 975 100	91 73 507 08	65	16
97 57 185 08	3 713	91 72 401 08	55	1	97 59 516 08	2 975 114	91 47 421 08	65	5
97 57 195 08	3 713	91 72 401 08	56	1	97 59 516 08	2 975 300	91 47 495 08	65	4
97 57 196 08	3 713	91 72 401 08	57	1	97 59 516 08	2 975 400	91 47 795 08	65	4
97 57 270 08	2 200 062	96 40 428 08	1	1	97 59 516 08	2 976 500	91 47 428 08	165	4
97 57 271 08	2 200 062	96 40 428 08	2	1	97 59 516 08	2 978 100	91 51 691 08	65	2
97 57 314 08	1 300	91 25 321 08	9	2	97 59 516 08	2 978 200	91 72 413 08	65	2
97 57 327 08	3 714 008	96 36 682 08	16	2	97 59 516 08	2 978 300	91 47 442 08	65	3
97 57 445 08	3 714	91 72 402 08	53	1	97 59 516 08	3 978 100	91 48 973 08	65	5
97 57 446 08	3 714	91 72 402 08	54	2	97 59 614 08	2 932 082	96 57 384 08	10	1
97 57 447 08	3 211	91 69 763 08	106	3	97 59 623 08	2 932 160	96 44 981 08	33	8
97 57 447 08	3 714	91 72 402 08	55	6	97 59 748 08	3 714 009	96 36 683 08	15	1
97 57 453 08	3 360 003	96 36 114 08	30	1	97 59 750 08	2 200 000	91 50 992 08	118	1
97 57 462 08	3 714	91 72 402 08	56	2	97 59 855 08	2 657	91 47 448 08	9	1
97 57 463 08	3 714	91 72 402 08	57	2	97 59 858 08	3 350 001	96 36 303 08	32	1
97 57 528 08	3 714	91 72 402 08	58	2	97 59 962 08	3 713	91 72 401 08	73	1
97 57 641 08	3 713	91 72 401 08	69	1	97 59 963 08	3 713	91 72 401 08	74	1
97 57 658 08	2 200 064	96 32 574 08	1	1	97 59 990 08	3 714 024	96 37 313 08	8	1
97 57 659 08	2 200 064	96 32 574 08	2	1	97 60 017 08	3 560	91 52 616 08	56	2
97 57 679 08	3 930 524	96 37 720 08	4	1	97 60 025 08	3 560	91 52 616 08	57	2
97 57 731 08	2 533 071	96 32 616 08	1	1	97 60 027 08	3 560	91 52 616 08	58	2
97 57 770 08	3 714	91 72 402 08	74	8	97 60 028 08	3 560	91 52 616 08	59	2
97 57 771 08	3 714	91 72 402 08	75	4	97 60 049 08	3 714	91 72 402 08	83	1
97 57 776 08	2 320 001	96 36 140 08	34	2	97 60 050 08	3 714	91 72 402 08	84	1
97 57 777 08	2 310 001	96 35 725 08	32	2	97 60 051 08	3 714	91 72 402 08	85	2
97 57 778 08	2 320 001	96 36 140 08	36	2	97 60 102 08	2 671 005	96 35 507 08	10	2
97 57 789 08	2 310 001	96 35 725 08	33	1	97 60 218 08	2 657	91 47 448 08	12	1
97 57 789 08	2 320 001	96 36 140 08	37	1	97 60 497 08	2 200 000	91 50 992 08	136	5
97 57 813 08	2 200 063	96 40 646 08	1	1	97 60 498 08	2 200 000	91 50 992 08	137	2
97 57 814 08	2 200 063	96 40 646 08	2	1	97 60 499 08	2 200 000	91 50 992 08	138	2
97 57 815 08	2 200 063	96 40 646 08	3	1	97 60 500 08	2 200 000	91 50 992 08	139	1
97 58 497 08	2 780 522	96 40 798 08	5	1	97 60 740 08	1 400	91 47 030 08	88	2
97 58 522 08	2 780 522	96 40 798 08	4	1	97 60 740 08	1 410	91 47 031 08	88	2
97 58 576 08	3 592 004	96 79 622 08	4	1	97 60 745 08	2 102 012	96 37 928 08	61	1
97 58 692 08	3 212	91 72 404 08	59	1	97 60 746 08	2 102 012	96 37 928 08	62	1

22.1.2014

etk\_en\_de\_074820 LR 11350

1146

**LIEBHERR**Numerical index  
Numerischer Index



Item	Page	Assembly	Pos.	Quantity	Item	Page	Assembly	Pos.	Quantity
97 60 900 08	2 533 024	96 53 281 08	3	1	97 78 521 08	3 745 022	96 84 615 08	2	1
97 61 138 08	2 744	91 47 530 08	24	2	97 80 139 08	2 744	91 47 530 08	26	2
97 61 198 08	2 102 012	96 37 928 08	65	1	97 80 141 08	2 744	91 47 530 08	27	4
97 61 600 08	2 200 000	91 50 992 08	141	1	97 80 392 08	2 533 025	96 40 724 08	5	1
97 61 601 08	2 200 000	91 50 992 08	142	2	97 81 001 08	2 200 000	91 50 992 08	172	1
97 61 602 08	2 200 000	91 50 992 08	143	2	97 81 977 08	3 592	91 72 406 08	19	2
97 61 672 08	2 925 007	96 38 882 08	26	2	97 81 978 08	3 592	91 72 406 08	20	2
97 61 702 08	2 200 070	96 42 441 08	1	1	97 81 979 08	3 592	91 72 406 08	21	4
97 61 703 08	2 200 070	96 42 441 08	2	1	97 82 964 08	3 212	91 72 404 08	35	2
97 61 704 08	2 200 070	96 42 441 08	3	1	97 82 964 08	3 212 001	96 36 771 08	6	2
97 61 705 08	2 200 070	96 42 441 08	4	1	97 83 670 08	2 978 300	91 47 442 08	15	1
97 61 706 08	2 200 070	96 42 441 08	5	1	97 85 014 08	3 211	91 69 763 08	95	2
97 62 903 08	1 140	91 47 027 08	88	10	97 86 740 08	1 140 011	96 69 051 08	3	4
97 63 894 08	2 200 000	91 50 992 08	121	2	97 86 740 08	1 400 210	96 69 053 08	5	1
97 63 895 08	2 200 000	91 50 992 08	122	4	97 86 740 08	1 410 401	96 69 054 08	5	1
97 63 897 08	2 200 000	91 50 992 08	123	2	97 86 740 08	3 211 010	96 73 506 08	1	1
97 63 959 08	2 200 000	91 50 992 08	152	4	97 86 740 08	3 212 015	96 60 002 08	1	1
97 64 749 08	2 200 000	91 50 992 08	163	1	97 86 740 08	3 217 105	96 71 958 08	1	1
97 64 787 08	2 925 007	96 38 882 08	25	1	97 86 740 08	3 217 106	96 71 965 08	1	1
97 64 858 08	2 200 000	91 50 992 08	164	3	97 86 740 08	3 217 108	96 70 749 08	1	1
97 65 202 08	1 400	91 47 030 08	92	8	97 86 740 08	3 218 102	96 72 278 08	4	1
97 65 202 08	1 410	91 47 031 08	92	8	97 86 740 08	3 221 201	96 59 060 08	1	1
97 65 362 08	2 932 082	96 57 384 08	102	1	97 86 740 08	3 224 010	96 59 724 08	1	1
97 66 217 08	3 713 006	96 33 597 08	4	1	97 86 740 08	3 713 013	96 60 341 08	1	1
97 66 353 08	2 101 002	96 44 198 08	2	3	97 86 740 08	3 714 030	96 59 796 08	1	1
97 66 356 08	2 101	91 47 414 08	37	1	97 86 740 08	3 715 009	96 59 793 08	1	1
97 66 929 08	2 932 197	96 44 568 08	6	1	97 86 740 08	3 716 006	96 59 772 08	1	1
97 67 237 08	2 200 000	91 50 992 08	165	1	97 86 741 08	1 130 021	96 68 934 08	2	2
97 67 363 08	3 211	91 69 763 08	110	1	97 86 741 08	1 400 210	96 69 053 08	3	1
97 67 363 08	3 217 102	91 70 444 08	59	2	97 86 741 08	1 410 401	96 69 054 08	3	1
97 67 363 08	3 217 103	91 70 441 08	59	2	97 86 741 08	1 740	96 71 559 08	3	1
97 67 363 08	3 218 103	96 70 586 08	54	1	97 86 741 08	3 211 010	96 73 506 08	4	4
97 67 363 08	3 218 105	96 70 738 08	54	1	97 86 741 08	3 212 015	96 60 002 08	5	4
97 68 302 08	2 790 701	91 55 739 08	4	1	97 86 741 08	3 213 250	96 59 809 08	4	6
97 68 389 08	3 217 107	96 70 706 08	7	2	97 86 741 08	3 214 008	96 59 713 08	4	2
97 68 389 08	3 222 002	96 45 453 08	7	2	97 86 741 08	3 217 105	96 71 958 08	5	4
97 68 390 08	3 217 107	96 70 706 08	8	4	97 86 741 08	3 217 106	96 71 965 08	5	4
97 68 390 08	3 222 002	96 45 453 08	8	4	97 86 741 08	3 217 108	96 70 749 08	6	8
97 68 613 08	2 810	91 56 933 08	7	2	97 86 741 08	3 218 102	96 72 278 08	6	6
97 68 674 08	2 810 001	96 52 918 08	20	2	97 86 741 08	3 221 201	96 59 060 08	5	4
97 68 676 08	2 810 001	96 52 918 08	(1)	1	97 86 741 08	3 224 010	96 59 724 08	5	4
97 68 846 08	2 200 000	91 50 992 08	167	1	97 86 741 08	3 554 005	96 36 063 08	(2)	4
97 68 847 08	2 200 000	91 50 992 08	168	1	97 86 741 08	3 554 006	96 36 066 08	(2)	2
97 68 847 08	2 920 630	96 45 212 08	11	1	97 86 741 08	3 556 006	96 59 981 08	4	3
97 69 087 08	2 740 004	96 37 861 08	15	1	97 86 741 08	3 556 007	96 59 982 08	3	2
97 69 207 08	2 310	91 47 418 08	13	4	97 86 741 08	3 557	91 47 510 08	(2)	4
97 69 207 08	2 320	91 47 419 08	13	4	97 86 741 08	3 558 003	96 59 976 08	3	4
97 71 000 08	2 880	91 50 070 08	25	2	97 86 741 08	3 711	91 72 407 08	(2)	2
97 72 009 08	2 790 701	91 55 739 08	29	1	97 86 744 08	1 400 210	96 69 053 08	4	2
97 72 138 08	2 790 701	91 55 739 08	32	1	97 86 744 08	1 410 401	96 69 054 08	4	2
97 74 134 08	3 217 102	91 70 444 08	35	4	97 86 746 08	1 140 011	96 69 051 08	1	6
97 74 134 08	3 217 103	91 70 441 08	35	8	97 86 746 08	1 400 210	96 69 053 08	2	8
97 74 375 08	3 715 006	96 59 799 08	6	2	97 86 746 08	1 410 401	96 69 054 08	2	8
97 74 908 08	2 932 082	96 57 384 08	105	1	97 86 746 08	1 740	96 71 559 08	2	4
97 75 898 08	3 714	91 72 402 08	86	2	97 86 746 08	3 211 010	96 73 506 08	5	4
97 75 900 08	3 714	91 72 402 08	87	1	97 86 746 08	3 212 015	96 60 002 08	6	5
97 75 981 08	2 790 701	91 55 739 08	36	1	97 86 746 08	3 213 250	96 59 809 08	3	8
97 76 024 08	2 790 702	96 49 329 08	1	1	97 86 746 08	3 214 008	96 59 713 08	3	4
97 76 715 08	2 102 012	96 37 928 08	34	1	97 86 746 08	3 215 003	91 47 489 08	(1)	3
97 78 054 08	3 211	91 69 763 08	51	2	97 86 746 08	3 217 105	96 71 958 08	4	6

22.1.2014

etk\_en\_de\_074820 LR 11350

□ 1147

**LIEBHERR**Numerical index  
Numerischer Index

Item	Page	Assembly	Pos.	Quantity	Item	Page	Assembly	Pos.	Quantity
97 86 746 08	3 217 106	96 71 965 08	4	6	97 95 814 08	3 219 018	96 81 274 08	9	1
97 86 746 08	3 217 108	96 70 749 08	7	8	97 95 823 08	3 715 006	96 59 799 08	3	1
97 86 746 08	3 218 102	96 72 278 08	5	6	97 95 823 08	3 716 005	96 59 754 08	3	1
97 86 746 08	3 221 201	96 59 060 08	4	4	97 95 824 08	3 716 005	96 59 754 08	4	1
97 86 746 08	3 224 010	96 59 724 08	4	4	97 95 881 08	3 715 006	96 59 799 08	4	1
97 86 746 08	3 554 005	96 36 063 08	(1)	4	97 96 127 08	3 212	91 72 404 08	57	1
97 86 746 08	3 554 006	96 36 066 08	(1)	6	97 96 388 08	3 714	91 72 402 08	18	2
97 86 746 08	3 556 006	96 59 981 08	5	6	97 97 329 08	3 218 103	96 70 586 08	8	1
97 86 746 08	3 556 007	96 59 982 08	4	2	97 97 329 08	3 218 105	96 70 738 08	8	1
97 86 746 08	3 557	91 47 510 08	(1)	4	97 97 709 08	2 101 001	96 37 507 08	10	1
97 86 746 08	3 558 003	96 59 976 08	4	4	97 97 764 08	3 214	91 72 396 08	3	2
97 86 746 08	3 711	91 72 407 08	(1)	4	97 97 765 08	3 212 000	91 72 405 08	35	2
97 86 748 08	3 211 010	96 73 506 08	2	4	97 97 765 08	3 214	91 72 396 08	4	2
97 86 748 08	3 212 015	96 60 002 08	2	2	97 98 215 08	3 212 000	91 72 405 08	34	2
97 86 748 08	3 213 250	96 59 809 08	2	3	99 02 690 14	X1046779	10 46 779 4	100	1
97 86 748 08	3 214 008	96 59 713 08	1	3	99 70 404 01	2 200 000	91 50 992 08	125	4
97 86 748 08	3 217 105	96 71 958 08	2	1	SK_Z74820		LR 11350 -0	2000	1
97 86 748 08	3 217 106	96 71 965 08	2	1					
97 86 748 08	3 217 108	96 70 749 08	2	1					
97 86 748 08	3 218 102	96 72 278 08	2	1					
97 86 748 08	3 219 013	96 71 567 08	1	4					
97 86 748 08	3 221 201	96 59 060 08	2	3					
97 86 748 08	3 224 010	96 59 724 08	2	3					
97 86 748 08	3 556 006	96 59 981 08	2	2					
97 86 748 08	3 556 007	96 59 982 08	2	2					
97 86 748 08	3 558 003	96 59 976 08	2	2					
97 86 748 08	3 713 013	96 60 341 08	2	4					
97 86 748 08	3 714 030	96 59 796 08	2	3					
97 86 748 08	3 715 009	96 59 793 08	2	1					
97 86 748 08	3 716 006	96 59 772 08	2	3					
97 86 750 08	1 140 011	96 69 051 08	2	4					
97 86 874 08	1 140 011	96 69 051 08	4	4					
97 86 874 08	1 400 210	96 69 053 08	1	4					
97 86 874 08	1 410 401	96 69 054 08	1	4					
97 87 877 08	3 211	91 69 763 08	108	5					
97 88 108 08	3 217 101	91 70 419 08	27	4					
97 88 108 08	3 224	91 60 440 08	52	1					
97 88 805 08	3 215 003	91 47 489 08	23	10					
97 88 805 08	3 215 004	91 51 840 08	23	10					
97 89 866 08	3 218 103	96 70 586 08	7	1					
97 89 866 08	3 218 105	96 70 738 08	7	1					
97 90 671 08	3 219 018	96 81 274 08	2	2					
97 91 116 08	3 218 103	96 70 586 08	42	1					
97 91 116 08	3 218 105	96 70 738 08	42	1					
97 91 670 08	3 218 101	96 70 585 08	24	8					
97 91 670 08	3 218 103	96 70 586 08	50	8					
97 91 670 08	3 218 105	96 70 738 08	50	8					
97 91 849 08	3 218 101	96 70 585 08	38	2					
97 92 409 08	3 224	91 60 440 08	53	1					
97 92 780 08	3 218 103	96 70 586 08	43	1					
97 92 780 08	3 218 105	96 70 738 08	43	1					
97 92 938 08	1 140	91 47 027 08	32	1					
97 93 405 08	3 224	91 60 440 08	51	1					
97 94 590 08	3 221	91 60 426 08	(2)	2					
97 94 590 08	3 222 001	96 59 547 08	1	1					
97 94 590 08	3 223	91 60 428 08	(3)	2					
97 94 590 08	3 223	91 60 431 08	(3)	1					
97 95 067 08	3 226	91 60 432 08	(2)	2					
97 95 067 08	3 227 008	91 60 433 08	(3)	2					
97 95 814 08	3 219 017	96 81 272 08	9	1					

22.1.2014

etk\_en\_de\_074820 LR 11350

1148

**LIEBHERR**

Numerical index  
Numerischer Index

Description	Item	Pos.	Quantity	Page	Assembly	Description
12-SIDED SCREW	10 66 338 1	10	6	9 653 401	96 53 401 08	INJECTOR
ACCESS FLEWING PLATFORM	96 36 704 08	86	1	2 200 000	91 50 992 08	MACHINERY HOUSE W.GANG
ACOUST. WARN. DISPLACEM.	96 35 187 08	20	1	2 780 300	91 47 542 08	AUDIBLE WARNING DEVICE
ACOUST.WARN. SLEWING G	96 35 186 08	10	1	2 780 300	91 47 542 08	AUDIBLE WARNING DEVICE
ACTUATION SPIKE	70 42 161 08	46	1	X1046779	10 46 779 4	CABIN
ACTUATION SPIKE 1,5	70 42 572 08	27	1	2 932 197	96 44 568 08	RELAY CONTROL SYSTEM
ACTUATION SPIKE GD-ZN SW	70 42 534 08	76	2	1 400	91 47 030 08	CRAWLER TRACK CARRIER, L
ACTUATION SPIKE GD-ZN SW	70 42 534 08	76	2	1 410	91 47 031 08	CRAWLER TRACK CARRIER,
ACTUATION SPIKE GD-ZN SW	70 42 534 08	60	1	2 200 000	91 50 992 08	MACHINERY HOUSE W.GANG
ACTUATION SPIKE GD-ZN SW	70 42 534 08	9	2	2 510 251	96 33 900 08	COVER COMPL.
ACTUATION SPIKE GD-ZN SW	70 42 534 08	11	2	2 510 252	96 33 901 08	COVER COMPL.
ACTUATION SPIKE GD-ZN SW	70 42 534 08	9	2	2 510 253	96 33 902 08	COVER COMPL.
ACTUATION SPIKE GD-ZN SW	70 42 534 08	9	2	2 510 254	96 33 903 08	COVER COMPL.
ACTUATION SPIKE GD-ZN SW	70 42 534 08	9	2	2 510 259	96 33 908 08	COVER COMPL.
ACTUATION SPIKE GD-ZN SW	70 42 534 08	9	2	2 510 261	96 36 145 08	COVER COMPL.
ACTUATION SPIKE GD-ZN SW	70 42 534 08	3	4	2 510 262	96 36 519 08	COVER/LID/CAP, PRE-ASSEMB
ACTUATION SPIKE GD-ZN SW	70 42 534 08	3	7	2 510 263	96 36 520 08	COVER/LID/CAP, PRE-ASSEMB
ACTUATION SPIKE GD-ZN SW	70 42 534 08	3	7	2 510 264	96 36 521 08	COVER/LID/CAP, PRE-ASSEMB
ACTUATION SPIKE GD-ZN SW	70 42 534 08	3	7	2 510 265	96 36 522 08	COVER/LID/CAP, PRE-ASSEMB
ACTUATION SPIKE GD-ZN SW	70 42 534 08	9	2	2 510 266	96 41 429 08	VENT COVER, COMPL.
ACTUATION SPIKE GD-ZN SW	70 42 534 08	3	2	2 790 702	96 49 329 08	FLAP PRE-ASS.
ACTUATOR WELDED	96 35 533 08	3	1	1 991	91 47 043 08	ROTARY FEED THROUGH
ADAPTER 18-POL SPF	66 00 245 08	20	1	2 932 082	96 57 384 08	ASSEMBLY PARTS MOUNTIN
ADAPTER BOARD CF-PCMCIA	10 46 740 3	(90)	1	2 533	91 56 934 08	EL.INSTRUMENTS F.CRANE D
ADAPTER RI1-EDX11/2 A3P	47 55 029 08	608	4	3 978 005	91 60 393 08	ADDL.HYDRAULIC SB-HEAD PI
ADAPTER RI1-EDX11/4 A3P	47 55 035 08	678	5	2 970	91 55 596 08	HYDRAULICS
ADAPTER RI1-EDX11/4 A3P	47 55 035 08	612	4	3 978 005	91 60 393 08	ADDL.HYDRAULIC SB-HEAD PI
ADAPTER RI1-EDX11/4 A3P	47 55 035 08	614	1	3 978 100	91 48 973 08	HYDR. SUSPENDED BALLAST
ADAPTER RI1/2-EDX3/4 A3P	47 55 019 08	629	2	2 976 500	91 47 428 08	ADDITIONAL 5 HYDRAULICS
ADAPTER RI11/4-EDX1 A3P	47 55 018 08	731	3	2 970	91 55 596 08	HYDRAULICS
ADAPTER SCHWARZ PULVE	96 51 859 08	30	2	2 925 003	96 80 918 08	EQUIPMENT CAMERA CAB
ADAPTER WELDED CONSTR	96 72 529 08	1	1	3 218 105	96 70 738 08	ADAPTOR LEFT
ADAPTER WELDED CONSTRU	96 70 699 08	1	1	3 218 103	96 70 586 08	ADAPTOR RIGHT
ADAPTOR FORK 80X290X70 S	97 14 150 08	4	2	3 360	91 47 492 08	WINCH 5
ADAPTOR LEFT P-ADAPTER-O	96 70 738 08	3	1	3 218 100	91 69 765 08	P-ADAPTOR ABOVE
ADAPTOR RIGHT	96 70 586 08	2	1	3 218 100	91 69 765 08	P-ADAPTOR ABOVE
ADD HEATING SUPERSTRUCT	91 51 735 08	174	1		LR 11350 -0	
ADD-ON HOUSING HAN 10 B R	69 31 498 14	(20)	1	2 925	91 74 314 08	CAMERA CONTROL SUPERS
ADD-ON HOUSING HAN 24B	60 56 172 08	20	6	2 920 110	96 41 100 08	TERMINAL BOX CABIN
ADD-ON HOUSING HAN 24B	60 56 172 08	20	6	2 920 448	96 40 440 08	TERMINAL BOX CPL.
ADD-ON HOUSING HAN 24B	60 56 172 08	20	6	2 920 449	96 36 948 08	TERMINAL BOX CPL.
ADD-ON PARTS	96 59 053 08	2	1	1 740	91 47 037 08	CENTRAL BALLAST
ADD-ON PARTS ANLASSER	96 53 408 08	77	2	X1011489	10 11 489 5	DIESEL ENGINE
ADD.HYDR.S_RETAINING RAM	91 72 413 08	223	1		LR 11350 -0	
ADD.HYDR.UNIT SUPPORT C	91 47 042 08	34	1		LR 11350 -0	
ADD.PARTS ELECTRIC F.AG	96 42 279 08	11	1	2 920 421	96 45 281 08	ELECTRIC F. AGGREGATE
ADD: HYDR.BALLAST TRAILER	91 47 442 08	147	1		LR 11350 -0	
ADDITIONAL 5 HYDRAULICS	91 47 428 08	123	1		LR 11350 -0	
ADDITIONAL HYDR.TENSION C	96 35 759 08	2	2	1 970 000	91 47 041 08	CRAWLER TRACK HYDRAULI
ADDITIONAL HYDRAULICS INT	91 48 975 08	500	1	3 715	91 60 443 08	D INTERMEDIATE SECTION
ADDITIONAL HYDRAULICS INT	91 48 975 08	400	1	3 716	91 60 444 08	D-REDUCING SECTION
ADDITIONAL HYDRAULICS WI	91 47 421 08	117	1		LR 11350 -0	
ADDITIONAL HYDRAULICS WI	91 47 495 08	217	1		LR 11350 -0	
ADDITIONAL HYDRAULICS WI	91 47 420 08	115	1		LR 11350 -0	
ADDITIONAL HYDRAULICS WI	91 47 503 08	259	1		LR 11350 -0	
ADDITIONAL KIT	96 53 561 08	20	1	2 920 080	96 36 410 08	ELECTRIC FOR BATTERY BOX
ADDITIONAL PARTS	96 39 442 08	16	1	2 920	91 53 719 08	ELECTR. SYSTEM F.SLEWING
ADDITIONAL PARTS ELECTR.	96 39 499 08	13	1	1 920 300	91 47 040 08	ELECTRICAL EQUIPMENT
ADDITIONAL PARTS POWER	96 45 212 08	90	1	2 920 629	96 44 215 08	ELECTRICS POWER UNIT
ADDITIONAL RODS WAB 2 P-S	91 73 590 08	235	1		LR 11350 -0	

22.1.2014

etk\_en\_de\_074820 LR 11350

1149

**LIEBHERR**Alphabetical index  
Alphabetischer Index

Description	Item	Pos.	Quantity	Page	Assembly	Description
ADDITIONAL WEIGHT DERRI	96 37 313 08	48	1	3 714	91 72 402 08	D HEAD SECTION
ADDL.HYDR.F.PIN PULLING DE	96 35 912 08	500	1	3 790 006	96 35 899 08	PIN PULLING CYLINDER CPL.
ADDL.HYDR.F.PIN PULLING D	96 73 218 08	500	1	3 217 102	91 70 444 08	P-ADAPTOR DOWN
ADDL.HYDR.F.PIN PULLING DE	96 77 455 08	500	1	3 218 103	96 70 586 08	ADAPTOR RIGHT
ADDL.HYDR.F.PIN PULLING DE	96 77 455 08	500	1	3 218 105	96 70 738 08	ADAPTOR LEFT
ADDL.HYDR.F.PIN PULLING D	96 81 157 08	600	1	3 211	91 69 763 08	S PIVOT SECTION
ADDL.HYDR.F.PIN PULLING D	96 35 911 08	500	1	3 790 007	96 35 900 08	PIN PULLING CYLINDER CPL.
ADDL.HYDR.F.PIN PULLING DE	96 77 451 08	500	1	3 217 103	91 70 441 08	P-ADAPTOR DOWN
ADDL.HYDRAULIC SB-HEAD PI	91 60 393 08	400	1	3 714	91 72 402 08	D HEAD SECTION
ADDNL. HYDR. F. ERECTING	91 47 430 08	127	1		LR 11350 -0	
ADDNL.HYDR.ERECTION DEV	91 47 450 08	157	1		LR 11350 -0	
ADDNL.HYDR.RETAINING DEV	91 51 691 08	183	1		LR 11350 -0	
ADHESIVE INSULATING STRIP	80 21 020 08	19	154	2 859	91 47 465 08	SOUND DAMPING
ADHESIVE LABELS	60 21 710 08	47	85	2 932 197	96 44 568 08	RELAY CONTROL SYSTEM
ADHESIVE LABELS	60 21 712 08	103	1	2 932 082	96 57 384 08	ASSEMBLY PARTS MOUNTIN
ADJUSTING BUSHING	70 22 128	4	1	X1065300	10 65 300 9	CONTROL ELEMENT
ADJUSTING DEVICE ODER RI	10 65 157 8	21	1	9 653 380	96 53 380 08	ALTERNATOR MOUNTING
ADJUSTING PIECE	10 67 841 6	1	1	X1067841	10 67 841 2	ADJUSTMENT
ADJUSTING SCREW	51 07 798 08	28	1	5 104 385	51 04 385 08	PRESSURE RELIEF VALVE
ADJUSTMENT	10 33 104 8	2	1	X1022048	10 22 048 9	VARIABLE PUMP
ADJUSTMENT	10 33 104 8	2	1	X1041173	10 41 173 4	VARIABLE PUMP
ADJUSTMENT	10 41 232 4	2	1	X1041172	10 41 172 8	VARIABLE PUMP
ADJUSTMENT	10 41 232 4	2	1	X1041173	10 41 173 3	VARIABLE PUMP
ADJUSTMENT	10 41 232 4	2	1	X1041173	10 41 173 9	VARIABLE PUMP
ADJUSTMENT	10 41 232 4	2	1	X1049301	10 49 301 7	VARIABLE PUMP
ADJUSTMENT	10 41 233 3	4	1	X1041173	10 41 173 6	VARIABLE PUMP
ADJUSTMENT	10 41 233 3	4	1	X1041174	10 41 174 0	VARIABLE PUMP
ADJUSTMENT	10 46 781 9	2	1	X1022006	10 22 006 0	VARIABLE DISPLACEMENT MO
ADJUSTMENT	10 65 300 6	2	1	X1022005	10 22 005 8	VARIABLE DISPLACEMENT MO
ADJUSTMENT	10 65 300 6	3	1	X1022006	10 22 006 3	VARIABLE DISPLACEMENT MO
ADJUSTMENT	10 66 380 7	2	1	X1022006	10 22 006 2	VARIABLE DISPLACEMENT MO
ADJUSTMENT	10 67 841 2	2	1	X1022005	10 22 005 9	VARIABLE DISPLACEMENT MO
ADJUSTMENT	70 23 888	5	1	X1041173	10 41 173 0	VARIABLE PUMP
ADJUSTMENT	70 23 888	5	1	X1041173	10 41 173 2	VARIABLE PUMP
ADJUSTMENT	70 23 888	5	1	X1041173	10 41 173 6	VARIABLE PUMP
ADJUSTMENT	70 23 888	5	1	X1041174	10 41 174 0	VARIABLE PUMP
AERATION FILTER	10 81 347 6	713	1	X1045015	10 45 015 1	HYDRAULIC AGGREGATE
AERATION FILTER	51 06 673 08	16	2	2 671 005	96 35 507 08	OIL TANK PRE-ASS.
AERATOR ALU/ST	10 35 556 9	4	1	X1022049	10 22 049 9	RADIATOR UNIT
AERATOR ALU/ST	10 35 557 0	5	1	X1022049	10 22 049 9	RADIATOR UNIT
AGITATOR PADDLE	10 01 471 2	19	1	X1032717	10 32 717 1	ELECTRIC PUMP
AGITATOR PADDLE	10 01 471 2	19	1	X1033083	10 33 083 8	ELECTRIC PUMP
AIR CONDITIONING AUSSEN	10 49 287 4	79	1	X1046779	10 46 779 4	CABIN
AIR CONDITIONING INNEN	10 49 287 3	78	1	X1046779	10 46 779 4	CABIN
AIR FILTER INSERT	10 03 962 7	7	2	X1003963	10 03 963 1	SERVICE-SET
AIR FILTER UNIT CPL.	91 55 593 08	141	1		LR 11350 -0	
AIR GRATING SPF	96 35 739 08	83	4	2 200 000	91 50 992 08	MACHINERY HOUSE W.GANG
AIR INTAKE SOCKET	96 53 388 08	37	1	X1011489	10 11 489 5	DIESEL ENGINE
AIR PREHEATING	96 53 369 08	3	1	X1011489	10 11 489 5	DIESEL ENGINE
AIR SUCTION PIPE	10 80 221 1	10	1	9 653 388	96 53 388 08	AIR INTAKE SOCKET
AIR SUCTION PIPE SPF	96 33 941 08	4	1	2 393	91 55 593 08	AIR FILTER UNIT CPL.
AIR SUCTION PIPE SPF	96 33 942 08	5	1	2 393	91 55 593 08	AIR FILTER UNIT CPL.
AIR SUCTION PIPE SPF	96 34 725 08	6	1	2 393	91 55 593 08	AIR FILTER UNIT CPL.
AIR SUCTION PIPE SPF	96 49 359 08	3	1	2 393	91 55 593 08	AIR FILTER UNIT CPL.
AIR TANK DIN 74281 20L 15,5	50 26 577 08	5	1	3 978 005	91 60 393 08	ADDL.HYDRAULIC SB-HEAD PI
ALARM 24V	61 40 047 08	(5)	1	2 920 441	96 35 161 08	LIMIT SWITCH AND SENSOR
ALLAN KEY DIN 911	79 00 236 08	8	1	1 750	91 47 038 08	TOOL
ALTERNATOR MOUNTING	96 53 380 08	21	1	X1011489	10 11 489 5	DIESEL ENGINE
ANGLE 3X340X69 DC01	97 02 747 9	104	1	3 211	91 69 763 08	S PIVOT SECTION
ANGLE 4X1033X100 S315MC	97 44 676 08	9	3	2 510 250	91 47 443 08	COVERING

22.1.2014

etk\_en\_de\_074820 LR 11350

1150

**LIEBHERR**Alphabetical index  
Alphabetischer Index

Description	Item	Pos.	Quantity	Page	Assembly	Description
ANGLE 4X1033X103 S315MC	97 44 677 08	10	3	2 510 250	91 47 443 08	COVERING
ANGLE 4X132X195 S315MC FE	95 36 785 08	34	2	2 502	91 47 459 08	CONTROL STAND
ANGLE 4X1343X100 S315MC	97 44 678 08	11	1	2 510 250	91 47 443 08	COVERING
ANGLE 4X1343X103 S315MC	97 44 679 08	12	1	2 510 250	91 47 443 08	COVERING
ANGLE 4X1343X123 S315MC	97 44 686 08	19	1	2 510 250	91 47 443 08	COVERING
ANGLE 4X1343X147 S315MC	97 44 687 08	20	1	2 510 250	91 47 443 08	COVERING
ANGLE 4X1360X53 S315MC	97 02 748 0	105	2	3 211	91 69 763 08	S PIVOT SECTION
ANGLE 4X1664X123 S315MC	97 44 684 08	17	1	2 510 250	91 47 443 08	COVERING
ANGLE 4X1664X147 S315MC	97 44 685 08	18	1	2 510 250	91 47 443 08	COVERING
ANGLE 4X1787X106 S315MC	97 44 692 08	27	1	2 510 250	91 47 443 08	COVERING
ANGLE 4X598X100 S315MC	97 44 693 08	28	1	2 510 250	91 47 443 08	COVERING
ANGLE 4X598X103 S315MC	97 44 690 08	34	1	2 510 250	91 47 443 08	COVERING
ANGLE 4X646X84 S315MC	97 44 691 08	26	1	2 510 250	91 47 443 08	COVERING
ANGLE 4X748X100 S315MC	97 44 688 08	22	1	2 510 250	91 47 443 08	COVERING
ANGLE 4X748X103 S315MC	97 44 689 08	23	1	2 510 250	91 47 443 08	COVERING
ANGLE 4X80X93 S315MC FE//	97 55 368 08	15	2	1 130 008	96 38 102 08	CENT.SECT.CRAWLER MOUN
ANGLE 4X844X100 S315MC	97 44 680 08	13	3	2 510 250	91 47 443 08	COVERING
ANGLE 4X844X103 S315MC	97 44 681 08	14	3	2 510 250	91 47 443 08	COVERING
ANGLE 4X949X100 S315MC	97 44 682 08	15	1	2 510 250	91 47 443 08	COVERING
ANGLE 4X949X103 S315MC	97 44 683 08	16	1	2 510 250	91 47 443 08	COVERING
ANGLE 5X198X70 S355MC FE//	97 05 395 08	38	2	3 713	91 72 401 08	D PIVOT SECTION
ANGLE 5X200X70 S355MC	97 02 123 8	15	2	3 211	91 69 763 08	S PIVOT SECTION
ANGLE PLATE 4X143X60 S31	97 50 004 08	5	1	2 933	91 47 470 08	SWITCH CABINET MOUNTING
ANGLE PLATE 4X193X60 S31	97 50 005 08	6	1	2 933	91 47 470 08	SWITCH CABINET MOUNTING
ANGLE SCREW DRIVER GR.3	81 00 354 08	44	1	1 750	91 47 038 08	TOOL
ANGLE TRANSMITTER 360° L	10 80 205 7	(151)	1	3 930 138	96 77 516 08	ELECTRIC FOR S-PIVOT SECT
ANGLE TRANSMITTER 360° L	10 80 205 7	2	1	3 930 483	96 72 329 08	SENSOR ASSEMBLY HEAD PI
ANGLE TRANSMITTER 360° L	10 80 205 7	1	1	3 932 225	96 77 468 08	SENSOR
ANGLE TRANSMITTER 360° SP	69 23 100 08	20	1	2 930 000	96 37 244 08	SENSOR ASSEMBLY SA-STAN
ANGULAR GEAR LINKS	93 38 787 01	6	1	1 400	91 47 030 08	CRAWLER TRACK CARRIER, L
ANGULAR GEAR LINKS	93 38 787 01	6	1	1 410	91 47 031 08	CRAWLER TRACK CARRIER,
ANGULAR GEAR RECHTS	93 38 788 01	7	1	1 400	91 47 030 08	CRAWLER TRACK CARRIER, L
ANGULAR GEAR RECHTS	93 38 788 01	7	1	1 410	91 47 031 08	CRAWLER TRACK CARRIER,
ANTENNA	10 28 963 1	2	1	2 780 851	96 24 498 08	RADIO ANTENNA PRE-ASS.
ANTENNA 145MM	76 24 428	11	1	2 533 003	96 40 078 08	ELECTRIC ADD-ON PARTS CA
ANTI-SLIP SURFACE 1.6X150X	97 28 594 08	9	10	2 101 002	96 44 198 08	COVERING
ANTI-SLIP SURFACE 1.6X150X	97 28 594 08	7	1	3 212 015	96 60 002 08	SET OF NAME PLATES
ANTI-SLIP SURFACE 1.6X150X	97 28 594 08	6	1	3 217 105	96 71 958 08	SET OF NAME PLATES
ANTI-SLIP SURFACE 1.6X150X	97 28 594 08	6	1	3 217 106	96 71 965 08	SET OF NAME PLATES
ANTI-SLIP SURFACE 1.6X150X	97 28 594 08	8	2	3 217 108	96 70 749 08	SET OF NAME PLATES
ANTI-SLIP SURFACE 1.6X150X	97 28 594 08	8	16	3 218 102	96 72 278 08	SET OF NAME PLATES
ANTI-SLIP SURFACE 1.6X150X	97 28 594 08	8	1	3 221 201	96 59 060 08	SET OF NAME PLATES
ANTI-SLIP SURFACE 1.6X150X	97 28 594 08	7	2	3 224 010	96 59 724 08	SET OF NAME PLATES
ANTI-SLIP SURFACE 1.6X150X	97 28 594 08	28	1	3 227 000	91 60 434 08	L INTERMEDIATE SECTION
ANTI-SLIP SURFACE 1.6X150X	97 28 594 08	41	1	3 715	91 60 443 08	D INTERMEDIATE SECTION
ANTI-SLIP SURFACE 1.6X150X	97 28 594 08	12	1	3 716	91 60 444 08	D-REDUCING SECTION
ANTI-SLIP SURFACE 1.6X150X	97 08 794 08	8	1	3 212 015	96 60 002 08	SET OF NAME PLATES
ANTI-SLIP SURFACE 1.6X150X	97 08 794 08	7	1	3 221 201	96 59 060 08	SET OF NAME PLATES
ANTI-SLIP SURFACE 1.6X150X	97 08 794 08	4	1	3 714 030	96 59 796 08	SET OF NAME PLATES
ANTI-SLIP SURFACE 1.6X152X	97 01 845 1	99	2	3 211	91 69 763 08	S PIVOT SECTION
ANTI-SLIP SURFACE 1.6X305X	97 01 997 1	5	6	3 213 250	96 59 809 08	SET OF NAME PLATES
ANTI-SLIP SURFACE 1.6X305X	97 01 997 1	5	6	3 214 008	96 59 713 08	SET OF NAME PLATES
ANTI-SLIP SURFACE 1.6X650X	97 44 734 08	10	2	2 101 002	96 44 198 08	COVERING
ANTI-SLIP SURFACE 90X1500	97 23 773 08	8	2	2 101 002	96 44 198 08	COVERING
APPLIANCE SOCKET	57 07 873 08	50	1	6 909 010	69 09 010 08	COLLECTING RING
APPLIANCE SOCKET 3-POL	60 50 079 08	167	16	2 920 631	96 45 283 08	WIRING HARNESS
APPLIANCE SOCKET DIN 4365	60 52 106 08	168	9	2 920 631	96 45 283 08	WIRING HARNESS
ARGON FLOODLIGHT HEEL PI	91 74 315 08	329	1		LR 11350 -0	
ARM REST	95 33 651 08	3	1	2 502	91 47 459 08	CONTROL STAND
ARM REST	95 33 653 08	9	1	2 502	91 47 459 08	CONTROL STAND

22.1.2014

etk\_en\_de\_074820 LR 11350

1151

**LIEBHERR**Alphabetical index  
Alphabetischer Index

Description	Item	Pos.	Quantity	Page	Assembly	Description
ARM REST	95 33 654 08	2	1	2 502	91 47 459 08	CONTROL STAND
ARM REST	95 33 655 08	8	1	2 502	91 47 459 08	CONTROL STAND
ARMREST CPL.LEFT	92 15 880 08	11	1	2 502	91 47 459 08	CONTROL STAND
ARMREST CPL.RIGHT	92 15 879 08	10	1	2 502	91 47 459 08	CONTROL STAND
ASSEMBLY FRAME 56TE	91 23 538 08	1	1	2 932 122	96 75 863 08	LICCON ASSEMBLY UNIT
ASSEMBLY PARTS MOUNTIN	96 57 384 08	12	1	2 932	91 80 397 08	SWITCHBOX MOUNTING PART
ASSEMBLY UNIT	91 54 307 08	270	1		LR 11350 -0	
ATTACHABLE SLEEVE HOUSIN	60 22 097 08	156	2	2 533 035	96 53 282 08	CABLING INSTRUMENTS
ATTACHABLE SLEEVE HOUSIN	60 22 097 08	161	2	2 920 631	96 45 283 08	WIRING HARNESS
ATTACHABLE SLEEVE HOUSIN	60 22 097 08	158	2	2 932 162	96 44 093 08	CABLING MOUNTING PLATE
ATTACHABLE SLEEVE HOUSIN	60 23 036 08	154	2	2 533 035	96 53 282 08	CABLING INSTRUMENTS
ATTACHABLE SLEEVE HOUSIN	60 23 197 08	158	30	2 533 035	96 53 282 08	CABLING INSTRUMENTS
ATTACHABLE SLEEVE HOUSIN	60 23 198 08	159	41	2 533 035	96 53 282 08	CABLING INSTRUMENTS
ATTACHMENT PLATE 4X50X70	97 50 019 08	2	7	2 932 082	96 57 384 08	ASSEMBLY PARTS MOUNTIN
ATTACHMENT PLATE 4X50X70	97 59 614 08	10	1	2 932 082	96 57 384 08	ASSEMBLY PARTS MOUNTIN
AUDIBLE WARNING DEVICE	91 47 542 08	341	1		LR 11350 -0	
AUTOMATIC CIRCUIT BREAK	10 41 242 1	(20)	1	2 920 630	96 45 212 08	ADDITIONAL PARTS POWER
AUTOMATIC CIRCUIT BREAK	10 42 929 6	(20)	1	2 533 012	96 44 640 08	EL.FOR AIR-CONDI.-POWER
AUX.HYDR.CYLINDER SB-BW	91 73 130 08	400	1	3 714 016	96 77 634 08	TRACTION RAM PRE-ASS.
AUX.HYDR.GRID WINCH 5 + 6	91 73 507 08	182	1		LR 11350 -0	
AUX.HYDR.PIN EXTRACTION D	96 36 047 08	500	1	3 790	91 56 281 08	BOLT EXTRACTION ATTACHM
AUX.HYDRAULIC WINCH 6	91 47 795 08	219	1		LR 11350 -0	
AUXILIARY ROPE 1,5X2,25M	77 38 027 08	(3)	0.25	1 140 001	96 35 222 08	STAIR COMPLETE
AXIAL PISTON MOTOR A2FM	10 22 034 7	2	5	2 350	91 47 425 08	SLEWING GEAR
AXLE	96 35 909 08	5	2	2 340	91 47 422 08	WINCH 4 LUFFING GEAR
AXLE 130.0X435 35NICRMOV12	95 44 251 08	16	2	1 400	91 47 030 08	CRAWLER TRACK CARRIER, L
AXLE 130.0X435 35NICRMOV12	95 44 251 08	16	2	1 410	91 47 031 08	CRAWLER TRACK CARRIER,
AXLE 15.0X280 S355J2G3C+C	97 48 654 08	10	2	1 140 001	96 35 222 08	STAIR COMPLETE
AXLE 15.0X430 S355J2G3C+C	97 48 717 08	8	2	1 140 002	96 35 224 08	PLATFORM COMPL.
AXLE 200.0X607 35NICRMOV12	97 43 514 08	4	19	1 400	91 47 030 08	CRAWLER TRACK CARRIER, L
AXLE 200.0X607 35NICRMOV12	97 43 514 08	4	19	1 410	91 47 031 08	CRAWLER TRACK CARRIER,
AXLE 219.1X1064 S770QL1 SP	97 52 582 08	4	1	3 711	91 72 407 08	BOOM NOSE
AXLE 273.0X1070 S770QL1 SP	97 51 299 08	7	1	3 714 009	96 36 683 08	LUFFING PULLEY BLOCK COM
AXLE 273.0X1295 S770QL1 SP	97 51 098 08	2	1	3 554 006	96 36 066 08	WA-FRAME 1
AXLE 273.0X1308 S770QL1 SP	97 48 324 08	(1)	1	3 214	91 72 396 08	SW HEAD SECTION
AXLE 273.0X1335 S770QL1 SP	97 45 366 08	2	1	2 652	91 47 445 08	ROLLER BEARING
AXLE 273.0X1410 S770QL1 SP	97 50 597 08	3	1	3 556 007	96 59 719 08	WA-FRAME 2 HEAD SECTION
AXLE 273.0X1525 S770QL1 SP	97 58 925 08	13	1	3 215 003	91 47 489 08	ROLLER SET
AXLE 273.0X1525 S770QL1 SP	97 58 925 08	13	1	3 215 004	91 51 840 08	ROLLER SET
AXLE 273.0X180 S770QL1 SPF	97 50 575 08	3	1	3 714 021	96 84 543 08	ROLLER SEATING COMPL.
AXLE 273.0X290 S770QL1 SPF	97 50 115 08	8	1	3 713	91 72 401 08	D PIVOT SECTION
AXLE 273.0X304 S770QL1 SPF	97 50 111 08	2	1	3 224 004	96 36 058 08	ROLLER SEATING COMPL.
AXLE 273.0X600 S770QL1 SPF	97 50 167 08	10	1	3 554 005	96 36 063 08	WA-FRAME
AXLE 273.0X600 S770QL1 SPF	97 50 167 08	10	1	3 556 006	96 59 718 08	WA-FRAME 2 PIVOT SECTION
AXLE 273.0X975 S770QL1 SPF	97 51 259 08	7	1	3 714 008	96 36 682 08	LUFFING PULLEY BLOCK COM
AXLE 280.0X1320 35NICRMOV	97 51 488 08	40	1	3 212 000	91 72 405 08	JACK-CONNECTION HEAD
AXLE 280.0X1810 35NICRMOV	97 50 902 08	3	1	3 554 006	96 36 066 08	WA-FRAME 1
AXLE 280.0X1910 35NICRMOV	97 50 598 08	5	1	3 556 007	96 59 719 08	WA-FRAME 2 HEAD SECTION
AXLE 280.0X2321 35NICRMOV	97 42 479 08	2	1	2 550	91 47 444 08	SA FRAME
AXLE 360.0X3132 35NICRMOV	97 50 427 08	10	1	3 714	91 72 402 08	D HEAD SECTION
AXLE 40.0X1218 S355J2C+C	97 08 772 08	13	1	2 103	91 47 416 08	SLEWING PLATFORM FRAME
AXLE 45.0X500 S355J2+AR FE//	97 50 307 08	19	1	3 554 005	96 36 063 08	WA-FRAME
AXLE 45.0X500 S355J2+AR FE//	97 50 307 08	26	1	3 556 006	96 59 718 08	WA-FRAME 2 PIVOT SECTION
AXLE 45.0X500 S355J2+AR FE//	97 50 307 08	39	2	3 556 007	96 59 719 08	WA-FRAME 2 HEAD SECTION
AXLE 50.0X407 42CRMO4+QT	97 03 418 0	(2)	166	1 300	91 25 321 08	FLOOR SHEET COMPL.
AXLE 50x80 S355J2C+C FE//ZN	95 70 574 08	42	1	3 554 006	96 36 066 08	WA-FRAME 1
AXLE 50x80 S355J2C+C FE//ZN	95 70 574 08	16	2	3 711	91 72 407 08	BOOM NOSE
AXLE 82.5X1679 S770QL	95 03 629 08	1	1	2 360 001	92 83 315 08	SAFETY ROLLER CPL.
AXLE 82.5X2173 S770QL	97 51 825 08	2	1	3 350 004	96 36 946 08	SAFETY ROLLER
AXLE 85.0X1545 35NICRMOV12	97 58 926 08	14	1	3 215 003	91 47 489 08	ROLLER SET

22.1.2014

etk\_en\_de\_074820 LR 11350

1152

**LIEBHERR**Alphabetical index  
Alphabetischer Index

Description	Item	Pos.	Quantity	Page	Assembly	Description
AXLE 85.0X1545 35NICRMOV12	97 58 926 08	14	1	3 215 004	91 51 840 08	ROLLER SET
AXLE 90.0X100 S35J2+AR FE//	94 89 184 08	31	1	2 730 001	96 36 111 08	BASE PLATE PRE-ASS.
AXLE CPL.	96 35 564 08	2	1	3 214	91 72 396 08	SW HEAD SECTION
AXLE HOLDER	11 49 454 4	42	1	X1032710	10 32 710 8	TILT-BACK SUPPORT
AXLE HOLDER 10X140X40 S35	94 21 646 08	14	2	3 370	91 47 794 08	WINCH 6
AXLE HOLDER 10X150X40 S35	93 47 879 08	3	2	2 655	91 47 954 08	SA FRAME ERECTING DEVICE
AXLE HOLDER 10X150X40 S35	93 47 879 08	24	2	3 211	91 69 763 08	S PIVOT SECTION
AXLE HOLDER 10X150X40 S35	93 47 879 08	14	4	3 350 001	96 36 303 08	WINCH
AXLE HOLDER 10X150X40 S35	93 47 879 08	8	2	3 360 003	96 36 114 08	WINCH 5 PRE-ASS.
AXLE HOLDER 10X40X210 S35	95 23 640 08	51	2	3 212	91 72 404 08	W PIVOT SECTION
AXLE HOLDER 15X250X80 S96	97 49 682 08	17	2	2 102 010	91 47 415 08	SLEWING PLATFORM FRAME
AXLE HOLDER 15X320X80 S96	97 49 672 08	13	2	2 102 010	91 47 415 08	SLEWING PLATFORM FRAME
AXLE HOLDER 20X200X50 S69	97 51 405 08	11	1	3 212	91 72 404 08	W PIVOT SECTION
AXLE HOLDER 25X50X290 S69	94 83 965 08	18	2	1 400	91 47 030 08	CRAWLER TRACK CARRIER, L
AXLE HOLDER 25X50X290 S69	94 83 965 08	18	2	1 410	91 47 031 08	CRAWLER TRACK CARRIER,
AXLE HOLDER 5X20X100 S35	93 36 276 08	21	1	3 554 005	96 36 063 08	WA-FRAME
AXLE HOLDER 5X20X100 S35	93 36 276 08	28	1	3 556 006	96 59 718 08	WA-FRAME 2 PIVOT SECTION
AXLE HOLDER 5X20X100 S35	93 36 276 08	37	2	3 556 007	96 59 719 08	WA-FRAME 2 HEAD SECTION
AXLE HOLDER LN 4/4 10X40X1	99 70 404 01	125	4	2 200 000	91 50 992 08	MACHINERY HOUSE W.GANG
AXLE RD200X111 S770QL1	94 77 782 08	32	1	3 711	91 72 407 08	BOOM NOSE
AXLE RD50X408 35NICRMOV12	94 52 960 08	36	2	1 400	91 47 030 08	CRAWLER TRACK CARRIER, L
AXLE RD50X408 35NICRMOV12	94 52 960 08	36	2	1 410	91 47 031 08	CRAWLER TRACK CARRIER,
AXLE WELDED	96 33 765 08	5	2	2 310 001	96 35 725 08	WINCH 1 PRE-ASSEMBLY
AXLE WELDED	96 33 765 08	5	2	2 320 001	96 36 140 08	WINCH 2 PRE-ASS.
AXLE WELDED	96 38 717 08	28	1	2 310 001	96 35 725 08	WINCH 1 PRE-ASSEMBLY
AXLE WELDED	96 38 717 08	28	1	2 320 001	96 36 140 08	WINCH 2 PRE-ASS.
BACK PART	57 18 353 08	2	1	7 741 079	77 41 079 08	OPERATOR SEAT
BACK UP RING 109X220	51 10 526 08	15	2	5 104 019	51 04 019 08	REVERSING VALVE
BALL DIN 5401 7	57 08 621 08	5	1	X1041267	10 41 267 8	END PLATE
BALL VALVE BKH3/8" A3C	51 06 820 08	43	1	2 976 500	91 47 428 08	ADDITIONAL 5 HYDRAULICS
BALL VALVE COMBINATION A3	51 06 994 08	27	2	2 970	91 55 596 08	HYDRAULICS
BALL VALVE DN8-1/4" MS	51 06 960 08	12	3	1 970 000	91 47 041 08	CRAWLER TRACK HYDRAULI
BALL VALVE DN8-1/4" MS	51 06 960 08	44	1	2 970	91 55 596 08	HYDRAULICS
BALL VALVE DN8-1/4" MS	51 06 960 08	15	1	2 975 000	91 47 420 08	ADDITIONAL HYDRAULICS WI
BALL VALVE DN8-1/4" MS	51 06 960 08	15	1	2 975 114	91 47 421 08	ADDITIONAL HYDRAULICS WI
BALL VALVE DN8-1/4" MS	51 06 960 08	15	1	2 975 153	91 47 503 08	ADDITIONAL HYDRAULICS WI
BALL VALVE DN8-1/4" MS	51 06 960 08	15	1	2 975 300	91 47 495 08	ADDITIONAL HYDRAULICS WI
BALL VALVE DN8-1/4" MS	51 06 960 08	15	1	2 975 400	91 47 795 08	AUX.HYDRAULIC WINCH 6
BALL VALVE DN8-1/4" MS	51 06 960 08	5	1	2 978 100	91 47 450 08	ADDNL.HYDR.ERECTION DEV
BALL VALVE DN8-1/4" MS	51 06 960 08	13	1	2 978 100	91 51 691 08	ADDNL.HYDR.RETAINING DEV
BALL VALVE DN8-1/4" MS	51 06 960 08	13	1	2 978 200	91 72 413 08	ADD.HYDR.S_RETAINING RAM
BALL VALVE DN8-1/4" MS	51 06 960 08	10	1	3 978 005	91 60 393 08	ADDL.HYDRAULIC SB-HEAD PI
BALL VALVE KHB28LR FE//ZN2	51 06 945 08	52	1	2 391	91 50 927 08	DIESEL ENGINE CPL.
BALLAST	96 71 559 08	1	4	1 740	91 47 037 08	CENTRAL BALLAST
BALLAST 7.5T SPF	97 37 188 08	1	1	1 740	96 71 559 08	BALLAST
BALLAST PALLET WELDED	96 36 487 08	1	1	3 745	91 47 532 08	SUSPENDED BALLAST
BASE FRAME COMPL.	96 39 568 08	1	1	2 200 000	91 50 992 08	MACHINERY HOUSE W.GANG
BASE PART	91 47 884 08	1	1	2 101	91 47 414 08	SLEWING PLATFORM FRAME
BASE PLATE PRE-ASS.	96 36 111 08	1	2	2 730	91 47 456 08	BASE PLATE SLEWING PLATF
BASE PLATE SLEWING PLAT	91 47 456 08	164	1		LR 11350 -0	
BASE PLATE WELDED	96 35 715 08	1	1	2 730 001	96 36 111 08	BASE PLATE PRE-ASS.
BASIC BODY	60 56 187 08	12	1	2 920 587	96 18 049 08	EL.FUEL DEHYDRATION
BATTERY 12V 225AH	61 32 055 08	15	4	2 920 080	96 36 410 08	ELECTRIC FOR BATTERY BOX
BATTERY 12V 70AH	11 11 495 8	905	1	X1045015	10 45 015 1	HYDRAULIC AGGREGATE
BATTERY BOX CPL.	96 34 360 08	20	1	2 391	91 50 927 08	DIESEL ENGINE CPL.
BATTERY BOX ST.CONST. SP	96 34 359 08	1	1	2 391 024	96 34 360 08	BATTERY BOX CPL.
BATTERY TERMINAL CLAMP DI	61 32 019 08	(152)	1	2 920 629	96 44 215 08	ELECTRICS POWER UNIT
BATTERY TERMINAL CLAMP DI	61 32 017 08	(151)	1	2 920 629	96 44 215 08	ELECTRICS POWER UNIT
BATTERY TERMINAL CLAMP M	61 32 066 08	18	2	2 920 080	96 36 410 08	ELECTRIC FOR BATTERY BOX
BATTERY TERMINAL CLAMP	61 32 065 08	17	2	2 920 080	96 36 410 08	ELECTRIC FOR BATTERY BOX

22.1.2014

etk\_en\_de\_074820 LR 11350

1153

**LIEBHERR**Alphabetical index  
Alphabetischer Index

Description	Item	Pos.	Quantity	Page	Assembly	Description
BAYONET CLIP	54 04 013 08	17	1	5 400 061	54 00 061 08	ROPE WINCH
BAYONET COUPLING LP-004	51 15 043 08	56	1	2 541	91 51 735 08	ADD HEATING SUPERSTRUCT
BAYONET COUPLING LP-019	10 02 755 8	45	2	2 541	91 51 735 08	ADD HEATING SUPERSTRUCT
BEAM	96 70 849 08	33	1	3 217 101	91 70 419 08	CROSS BEAM PRE-ASSEMBLE
BEAM 4X1285X669 S315MC	97 46 732 08	27	2	3 211	91 69 763 08	S PIVOT SECTION
BEAM 4X1305X657 S315MC	97 41 400 08	11	2	3 211	91 69 763 08	S PIVOT SECTION
BEAM RELAY 24V	63 01 022 08	52	1	2 932 197	96 44 568 08	RELAY CONTROL SYSTEM
BEARING	93 85 760 01	10	1	1 400	91 47 030 08	CRAWLER TRACK CARRIER, L
BEARING	93 85 760 01	10	1	1 410	91 47 031 08	CRAWLER TRACK CARRIER,
BEARING	93 85 762 01	9	1	1 400	91 47 030 08	CRAWLER TRACK CARRIER, L
BEARING	93 85 762 01	9	1	1 410	91 47 031 08	CRAWLER TRACK CARRIER,
BEARING 48X50 GUMMI 64CR	10 09 749 6	12	6	2 391 035	96 33 658 08	COMBINATION COOLER COM
BEARING BUSHING	54 04 010 08	14	1	5 400 061	54 00 061 08	ROPE WINCH
BEARING BUSHING	54 04 017 08	22	1	5 400 061	54 00 061 08	ROPE WINCH
BEARING BUSHING	97 43 168 08	14	2	2 655	91 47 954 08	SA FRAME ERECTING DEVICE
BEARING BUSHING GZ-CUZN	97 44 790 08	2	1	2 550 005	96 32 970 08	ROD CPL.
BEARING DIN 722	96 88 160 01	416	1	9 151 846	91 51 846 08	DOUBLE HOOK BLOCK
BEARING PLATE	28 30 302 08	14	2	3 217 104	96 70 849 08	BEAM
BEARING PLATE	28 30 302 08	62	2	3 219 012	96 71 469 08	GANTRY
BEARING PLATE	28 30 302 08	43	2	3 713	91 72 401 08	D PIVOT SECTION
BEARING PLATE	28 30 307 08	21	4	3 211	91 69 763 08	S PIVOT SECTION
BEARING PLATE	28 30 307 08	19	4	3 713	91 72 401 08	D PIVOT SECTION
BEARING PLATE	28 30 308 08	2	2	3 714 022	96 36 478 08	CONSOLE COMPL.
BEARING PLATE 20X40X80 P	28 81 916 08	51	2	3 714	91 72 402 08	D HEAD SECTION
BEARING PLATE PA6G	97 12 991 08	20	1	2 103	91 47 416 08	SLEWING PLATFORM FRAME
BEARING PLATE PA6G	97 44 716 08	38	1	2 550	91 47 444 08	SA FRAME
BEARING RD100X35 PA6G	97 46 584 08	14	2	2 200 055	96 39 569 08	CABIN FRAME PRE-ASS.
BEARING RING	57 01 135 08	3	1	5 701 129	57 01 129 08	DRIVING GEAR
BEARING STRIP 40,4X2,0	57 18 438 08	205	2	5 718 418	57 18 418 08	GEARBOX
BEARING WELDED	92 99 786 08	3	1	2 370	91 47 429 08	ERECTING WINCH
BELT PULLEY	10 65 132 7	6	1	9 653 377	96 53 377 08	VIBRATION DAMPER
BELT PULLEY	10 65 159 6	7	1	9 653 381	96 53 381 08	FAN DRIVE
BELT PULLEY 80X230X230 S35	97 46 883 08	11	1	2 391 001	96 39 496 08	DIESEL ENGINE, PRE-ASSEMB
BLADE-TYPE ELECTRIC FUSE	60 41 040 08	79	1	2 932 082	96 57 384 08	ASSEMBLY PARTS MOUNTIN
BLIND 1650MM	99 02 690 14	100	1	X1046779	10 46 779 4	CABIN
BLIND 900MM	10 49 288 1	101	1	X1046779	10 46 779 4	CABIN
BLIND 900MM	10 49 288 1	102	1	X1046779	10 46 779 4	CABIN
BLIND RIVET 3,0X3,2-5,0	70 42 121 08	10	2	2 913 005	96 20 731 08	INTERIOR HOUSING PRE-ASS.
BLIND RIVET 3,0X3,2-5,0	70 42 121 08	10	2	2 913 005	96 28 696 08	INTERIOR HOUSING PRE-ASS.
BLIND RIVET 3,0X3,2-5,0	70 42 121 08	19	16	2 932 197	96 44 568 08	RELAY CONTROL SYSTEM
BLIND RIVET 4,0X10,5	70 42 323 08	44	42	2 932 082	96 57 384 08	ASSEMBLY PARTS MOUNTIN
BLIND RIVET 4,0X10,5	70 42 323 08	14	5	2 932 197	96 44 568 08	RELAY CONTROL SYSTEM
BLIND RIVET NUT M4 K=1,0-3,	41 30 062 08	54	4	2 533 024	96 53 281 08	MOUNTING PARTS INSTR.
BLIND RIVET NUT M4 K=1,0-3,	41 30 062 08	45	50	2 932 082	96 57 384 08	ASSEMBLY PARTS MOUNTIN
BLIND RIVET NUT M4 K=1,3-3,	41 30 075 08	57	8	2 932 082	96 57 384 08	ASSEMBLY PARTS MOUNTIN
BLIND RIVET NUT M5 K=1,0-3,5	10 04 259 2	53	12	2 533 024	96 53 281 08	MOUNTING PARTS INSTR.
BLIND RIVET NUT M5 K=1,0-3,5	10 04 259 2	8	16	2 533 025	96 40 724 08	INSTRUMENT BOX PRE-ASS.
BLIND RIVET NUT M5 K=1,0-3,5	10 04 259 2	41	87	2 932 082	96 57 384 08	ASSEMBLY PARTS MOUNTIN
BLIND RIVET NUT M5 K=1,0-3,5	10 04 259 2	29	4	2 932 160	96 44 981 08	SWITCH CABINET
BLIND RIVET NUT M5 K=1,5-4,0	41 30 046 08	39	8	2 502	91 47 459 08	CONTROL STAND
BLIND RIVET NUT M5 K=2,0-4,	41 30 063 08	29	6	2 932 197	96 44 568 08	RELAY CONTROL SYSTEM
BLIND RIVET NUT M6 K=1,0-3,5	10 04 259 3	34	6	2 541	91 51 735 08	ADD HEATING SUPERSTRUCT
BLIND RIVET NUT M6 K=1,0-3,5	10 04 259 3	(2)	2	2 810 001	96 52 918 08	CRANE DRIVER'S CABIN,PRE
BLIND RIVET NUT M6 K=1,0-3,5	10 04 259 3	4	16	2 932 082	96 57 384 08	ASSEMBLY PARTS MOUNTIN
BLOCK	51 07 138 08	1	1	5 104 385	51 04 385 08	PRESSURE RELIEF VALVE
BLOCK	51 07 143 08	14	1	5 104 385	51 04 385 08	PRESSURE RELIEF VALVE
BLOCKING DEVICE	96 53 374 08	12	1	X1011489	10 11 489 5	DIESEL ENGINE
BLOCKING WHEEL	54 04 014 08	18	1	5 400 061	54 00 061 08	ROPE WINCH
BLOWER 24V	10 29 012 2	3	1	X1004204	10 04 204 3	WATER HEATING SYSTEM
BOARD	11 00 401 9	(1)	1	X1046779	10 46 779 4	CABIN

22.1.2014

etk\_en\_de\_074820 LR 11350

1154

**LIEBHERR**Alphabetical index  
Alphabetischer Index



Description	Item	Pos.	Quantity	Page	Assembly	Description
BOARD	11 08 037 7	(1)	1	X1046779	10 46 779 4	CABIN
BOARD 24V	57 15 561 08	(2)	1	2 920 424	96 42 279 08	ADD.PARTS ELECTRIC F.AGG
BOLT EXTRACTION ATTACHM	91 56 281 08	366	1		LR 11350 -0	
BOOM NOSE 62TO	91 72 407 08	306	1		LR 11350 -0	
BOOM NOSE WELDED CONST	96 37 124 08	1	1	3 711	91 72 407 08	BOOM NOSE
BOWL M. WASSERKONTAKT	10 67 848 9	12	1	X1011318	10 11 318 4	FUEL PREFILTER
BOWLEN SEALING HNBR	10 29 417 0	11	1	X1011318	10 11 318 4	FUEL PREFILTER
BOX NUT	62 03 597	153	1	2 920 631	96 45 283 08	WIRING HARNESS
BOX NUT DIN 3870 AL18 A3P	47 74 024 08	37	2	2 541	91 51 735 08	ADD HEATING SUPERSTRUCT
BOX NUT DIN 3870 ASX30XM 4	47 74 009 08	596	1	2 970	91 55 596 08	HYDRAULICS
BOX NUT DIN 3870 ASX30XM 4	47 74 009 08	598	1	2 975 100	91 73 507 08	AUX.HYDR.GRID WINCH 5 + 6
BRACKET	10 65 171 6	5	2	9 653 390	96 53 390 08	SUCTION DUCT
BRACKET	10 66 342 2	3	1	9 653 407	96 53 407 08	GENERATOR COVER
BRACKET	51 07 821 08	2	1	5 114 865	51 14 865 08	DIRECTIONAL CTRL. VALVE
BRACKET 30X359X70 S355J2+	97 57 770 08	74	8	3 714	91 72 402 08	D HEAD SECTION
BRACKET COMPL.	92 65 733 08	1	1	1 750 023	92 65 732 08	CREEPER
BRACKET COMPL.	92 88 304 08	2	2	3 211 002	92 88 302 08	SAFETY ROLLER CPL.
BRACKET COMPL.	96 36 475 08	6	2	3 714	91 72 402 08	D HEAD SECTION
BRACKET COMPL.	96 36 797 08	1	2	3 745 008	96 36 692 08	CONNECTING LINK PRE-ASS.
BRACKET COMPL.	96 37 774 08	1	2	3 746 004	96 37 833 08	CONNECTING LINK PRE-ASS.
BRACKET COMPL.	96 37 851 08	2	4	3 746 003	96 37 779 08	HEAD SECTION PRE-ASS.
BRACKET COMPL.	96 41 049 08	8	1	3 556 007	96 59 719 08	WA-FRAME 2 HEAD SECTION
BRACKET COMPL.	96 45 683 08	57	1	3 554 006	96 36 066 08	WA-FRAME 1
BRACKET COMPL. 0.4M	96 41 987 08	60	2	3 560	91 52 616 08	RODS / PULL RODS
BRACKET COMPL. 1M	96 37 232 08	7	1	3 554 006	96 36 066 08	WA-FRAME 1
BRACKET COMPL. 1M	96 37 233 08	8	2	3 554 006	96 36 066 08	WA-FRAME 1
BRACKET COMPL. 1M	96 37 233 08	58	2	3 556 007	96 59 719 08	WA-FRAME 2 HEAD SECTION
BRACKET COMPL. 1M	96 37 458 08	59	1	3 556 007	96 59 719 08	WA-FRAME 2 HEAD SECTION
BRACKET WELDED CONST.	92 16 964 08	2	2	2 925 007	96 38 882 08	CAMERA INSTALLATION SLEW
BRACKET WELDED CONST.	92 16 964 08	2	1	2 925 150	96 74 714 08	CAMERA EQUIPMENT
BRACKET WELDED CONST.	92 16 964 08	2	1	2 925 304	96 40 362 08	CAMERA INST.WINCH 5
BRACKET WELDED CONST.	92 16 964 08	2	1	2 925 322	96 40 458 08	CAMERA INST.WINCH 6
BRACKET WELDED CONST.	92 50 027 08	5	1	2 502	91 47 459 08	CONTROL STAND
BRACKET WELDED CONST.	96 35 536 08	24	1	2 101	91 47 414 08	SLEWING PLATFORM FRAME
BRACKET WELDED CONST.	96 35 537 08	25	1	2 101	91 47 414 08	SLEWING PLATFORM FRAME
BRACKET WELDED CONST.	96 35 638 08	61	2	1 400	91 47 030 08	CRAWLER TRACK CARRIER, L
BRACKET WELDED CONST.	96 35 638 08	61	2	1 410	91 47 031 08	CRAWLER TRACK CARRIER,
BRACKET WELDED CONST.	96 35 639 08	62	2	1 400	91 47 030 08	CRAWLER TRACK CARRIER, L
BRACKET WELDED CONST.	96 35 639 08	62	2	1 410	91 47 031 08	CRAWLER TRACK CARRIER,
BRACKET WELDED CONST.	96 35 645 08	86	1	1 140	91 47 027 08	CROSS BEAM CPL.
BRACKET WELDED CONST.	96 36 558 08	1	1	3 714 022	96 36 478 08	CONSOLE COMPL.
BRACKET WELDED CONST.	96 37 508 08	1	2	2 101 001	96 37 507 08	MOUNTING PARTS BASE PAR
BRACKET WELDED CONST.	96 39 183 08	84	1	1 140	91 47 027 08	CROSS BEAM CPL.
BRACKET WELDED CONST.	96 42 111 08	9	2	2 125	91 47 417 08	PIN F. S AND D PIVOT SECTIO
BRACKET WELDED CONST.	96 42 112 08	10	2	2 125	91 47 417 08	PIN F. S AND D PIVOT SECTIO
BRACKET WELDED CONST.	96 49 327 08	2	1	2 790 701	91 55 739 08	DRIVE ASSEMBLY AIR CONDIT
BRACKET WELDED CONST.	96 80 249 08	1	1	3 592 001	96 80 256 08	RETAINING CYLINDER PRE-A
BRACKET WELDED CONST.	96 80 997 08	1	1	3 780 214	96 80 825 08	MECH.AUXILIARIES FOR LIG
BRACKET WELDED CONST.	96 85 937 08	23	4	1 130 008	96 38 102 08	CENT.SECT.CRAWLER MOUN
BRACKET WELDED CONST. FE	96 35 442 08	7	2	3 291	91 72 398 08	S OVERRUN PROTECTION
BRACKET WELDED CONST. FE	96 35 442 08	7	2	3 292	91 75 318 08	D OVERRUN PROTECTION
BRACKET WITH BOARD	96 32 969 08	13	2	2 550 007	96 34 001 08	ROD CPL.
BRACKET WITH BOARD	96 33 928 08	12	8	2 550	91 47 444 08	SA FRAME
BRACKET WITH BOARD	96 34 008 08	14	1	2 550 007	96 34 001 08	ROD CPL.
BRACKET WITH BOARD	96 35 671 08	2	2	3 714 012	96 36 472 08	ROD CPL.
BRACKET WITH BOARD	96 35 671 08	2	4	3 715 004	96 36 141 08	ROD CPL.
BRACKET WITH BOARD	96 35 671 08	2	2	3 716 003	96 35 669 08	ROD CPL.
BRACKET WITH BOARD	96 35 672 08	3	1	3 714 012	96 36 472 08	ROD CPL.
BRACKET WITH BOARD	96 35 672 08	3	2	3 715 004	96 36 141 08	ROD CPL.
BRACKET WITH BOARD	96 35 672 08	3	1	3 716 003	96 35 669 08	ROD CPL.

22.1.2014

etk\_en\_de\_074820 LR 11350

1155

**LIEBHERR**Alphabetical index  
Alphabetischer Index

Description	Item	Pos.	Quantity	Page	Assembly	Description
BRACKET WITH BOARD	96 37 175 08	31	4	3 227 000	91 60 434 08	L INTERMEDIATE SECTION
BRACKET WITH BOARD 0.4M	96 24 716 08	2	2	2 550 007	96 34 001 08	ROD CPL.
BRACKET WITH BOARD 0.4M	96 24 716 08	2	2	3 223 009	96 32 425 08	ROD CPL.
BRACKET WITH BOARD 0.4M	96 24 716 08	2	2	3 227 002	96 35 704 08	ROD CPL.
BRACKET WITH BOARD 0.4M	96 24 716 08	2	2	3 227 004	96 35 566 08	ROD CPL.
BRACKET WITH BOARD 0.4M	96 24 716 08	2	2	3 227 005	96 35 569 08	ROD CPL.
BRACKET WITH BOARD 0.4M	96 24 716 08	3	2	3 556 008	96 36 352 08	ROD CPL.
BRACKET WITH BOARD 0.4M	96 24 716 08	2	2	3 560 010	96 39 035 08	ROD CPL.
BRACKET WITH BOARD 0.4M	96 24 716 08	2	2	3 560 012	96 39 048 08	ROD CPL.
BRACKET WITH BOARD 0.4M	96 24 716 08	2	2	3 560 014	96 39 064 08	ROD CPL.
BRACKET WITH BOARD 0.4M	96 24 716 08	2	2	3 560 016	96 39 059 08	ROD CPL.
BRACKET WITH BOARD 0.4M	96 24 716 08	2	2	3 560 173	96 70 721 08	ROD CPL.
BRACKET WITH BOARD 0.4M	96 24 716 08	2	2	3 560 174	96 70 711 08	ROD CPL.
BRACKET WITH BOARD 0.4M	96 24 716 08	1	2	3 714 019	96 36 747 08	STRAP 3X
BRACKET WITH BOARD 0.4M	96 24 716 08	2	2	3 715 007	96 36 142 08	ROD CPL.
BRACKET WITH BOARD 0.4M	96 24 716 08	2	2	3 811 001	96 35 734 08	ROD CPL.
BRACKET WITH BOARD 0.4M	96 24 716 08	2	2	3 811 002	96 35 836 08	ROD CPL.
BRACKET WITH BOARD 0.4M	96 32 376 08	3	1	2 550 007	96 34 001 08	ROD CPL.
BRACKET WITH BOARD 0.4M	96 32 376 08	3	1	3 223 009	96 32 425 08	ROD CPL.
BRACKET WITH BOARD 0.4M	96 32 376 08	3	1	3 227 002	96 35 704 08	ROD CPL.
BRACKET WITH BOARD 0.4M	96 32 376 08	3	1	3 227 004	96 35 566 08	ROD CPL.
BRACKET WITH BOARD 0.4M	96 32 376 08	3	1	3 227 005	96 35 569 08	ROD CPL.
BRACKET WITH BOARD 0.4M	96 32 376 08	2	1	3 556 008	96 36 352 08	ROD CPL.
BRACKET WITH BOARD 0.4M	96 32 376 08	3	1	3 560 010	96 39 035 08	ROD CPL.
BRACKET WITH BOARD 0.4M	96 32 376 08	3	1	3 560 012	96 39 048 08	ROD CPL.
BRACKET WITH BOARD 0.4M	96 32 376 08	3	1	3 560 014	96 39 064 08	ROD CPL.
BRACKET WITH BOARD 0.4M	96 32 376 08	3	1	3 560 016	96 39 059 08	ROD CPL.
BRACKET WITH BOARD 0.4M	96 32 376 08	3	1	3 560 173	96 70 721 08	ROD CPL.
BRACKET WITH BOARD 0.4M	96 32 376 08	3	1	3 560 174	96 70 711 08	ROD CPL.
BRACKET WITH BOARD 0.4M	96 32 376 08	2	1	3 714 019	96 36 747 08	STRAP 3X
BRACKET WITH BOARD 0.4M	96 32 376 08	3	1	3 715 007	96 36 142 08	ROD CPL.
BRACKET WITH BOARD 0.4M	96 32 376 08	3	1	3 811 001	96 35 734 08	ROD CPL.
BRACKET WITH BOARD 0.4M	96 32 376 08	3	1	3 811 002	96 35 836 08	ROD CPL.
BRACKET WITH BOARD 0.4M	96 40 045 08	1	2	3 224 007	96 41 987 08	BRACKET COMPL.
BRACKET WITH BOARD 0.4M	96 40 045 08	2	2	3 227 003	96 40 374 08	ROD CPL.
BRACKET WITH BOARD 0.4M	96 40 046 08	2	1	3 224 007	96 41 987 08	BRACKET COMPL.
BRACKET WITH BOARD 0.4M	96 40 046 08	3	1	3 227 003	96 40 374 08	ROD CPL.
BRACKET WITH BOARD 0.5M	96 34 953 08	50	4	3 211	91 69 763 08	S PIVOT SECTION
BRACKET WITH BOARD 0.5M	96 34 953 08	19	4	3 217 101	91 70 419 08	CROSS BEAM PRE-ASSEMBLE
BRACKET WITH BOARD 0.5M	96 35 761 08	13	2	3 811 001	96 35 734 08	ROD CPL.
BRACKET,LEFT WELDED	92 50 028 08	6	1	2 502	91 47 459 08	CONTROL STAND
BRACKET,RIGHT WELDED	92 50 029 08	7	1	2 502	91 47 459 08	CONTROL STAND
BRAKE	96 84 199 01	85	1	9 338 813	93 38 813 01	PLANETARY GEARBOX
BRAKE	96 84 199 01	85	1	9 684 808	96 84 808 01	PLANETARY GEARBOX
BRAKE FLANGE	54 02 593 14	100	1	5 718 421	57 18 421 08	DRIVE
BRAKE VALVE	10 03 826 2	(14)	1	1 630	91 47 033 08	HYDRAULIC SUPPORT
BREATHER	10 65 133 7	8	1	9 653 373	96 53 373 08	CRANKCASE BREATHER
BRICK 50X242X242 S355J2+N	97 43 188 08	3	6	3 744	91 49 085 08	CENTERING STANDARD
BRICK 50X242X242 S355J2+N	97 43 189 08	4	6	3 744	91 49 085 08	CENTERING STANDARD
BRICK 50X274X255 S355J2+N	97 43 187 08	2	6	3 744	91 49 085 08	CENTERING STANDARD
BRICK 50X274X255 S355J2+N	97 43 190 08	1	6	3 744	91 49 085 08	CENTERING STANDARD
BRUSH SUPPORT	10 41 178 6	16	8	X1002800	10 02 800 2	CABLE REEL
BS HOUSING HAN 24B	60 56 185 08	158	1	3 930 376	96 79 936 08	LEAD
BS HOUSING HAN 24B	60 56 185 08	156	1	3 930 377	96 79 938 08	LEAD
BS HOUSING HAN 24B	60 56 185 08	157	1	3 930 382	96 79 942 08	LEAD
BUILT-IN SOCKET 2-POL	60 52 039 08	22	1	2 533 025	96 40 724 08	INSTRUMENT BOX PRE-ASS.
BUILT-IN SOCKET 2-POL	60 52 039 08	20	1	2 932 197	96 44 568 08	RELAY CONTROL SYSTEM
BUILT-IN VALVE 350BAR 900L/	10 81 373 1	2	4	X1028786	10 28 786 3	CHANGE-OVER BLOCK
BURNER 24V 9,1KW	10 29 012 4	17	1	X1004204	10 04 204 3	WATER HEATING SYSTEM
BUS PCB	92 84 311 08	3	1	2 913 100	91 23 538 08	ASSEMBLY FRAME

22.1.2014

etk\_en\_de\_074820 LR 11350

1156

**LIEBHERR**Alphabetical index  
Alphabetischer Index

Description	Item	Pos.	Quantity	Page	Assembly	Description
BUSHING	10 65 171 5	7	1	9 653 387	96 53 387 08	POWER UNIT SUPPORT
BUSHING	10 65 173 4	1	1	9 653 394	96 53 394 08	OIL-LEVEL GAUGE
BUSHING	97 02 932 08	3	2	3 713	91 72 401 08	D PIVOT SECTION
BUSHING	97 46 445 08	29	2	2 550	91 47 444 08	SA FRAME
BUSHING	97 48 327 08	2	1	3 213 003	96 36 659 08	ROD CPL.
BUSHING	97 48 327 08	2	1	3 214 006	96 35 563 08	ROD CPL.
BUSHING	97 49 269 08	(2)	1	3 215 003	91 47 489 08	ROLLER SET
BUSHING	97 50 326 08	23	2	3 554 005	96 36 063 08	WA-FRAME
BUSHING	97 50 326 08	30	2	3 556 006	96 59 718 08	WA-FRAME 2 PIVOT SECTION
BUSHING	97 50 550 08	3	1	3 714 014	96 36 475 08	BRACKET COMPL.
BUSHING	97 51 413 08	2	1	3 212 001	96 36 771 08	FLAP COMPL.
BUSHING	97 51 523 08	41	2	3 212 000	91 72 405 08	JACK-CONNECTION HEAD
BUSHING	97 51 568 08	2	2	3 592 004	96 79 622 08	SUPPORT PRE-ASS.
BUSHING 140.0X50 35NICRM	97 49 676 08	14	8	2 102 010	91 47 415 08	SLEWING PLATFORM FRAME
BUSHING 219.1X50	97 53 675 08	8	4	3 746 003	96 37 779 08	HEAD SECTION PRE-ASS.
BUSHING 27X29 E235+N	97 00 064 4	33	2	3 219 012	96 71 469 08	GANTRY
BUSHING 320X340X30 GZ-CU	97 04 118 6	8	2	3 714 021	96 84 543 08	ROLLER SEATING COMPL.
BUSHING 370X350X350 GZ-CU	97 40 754 08	2	2	3 211	91 69 763 08	S PIVOT SECTION
BUSHING 60.0X110 42CRMO4	97 49 294 08	3	1	2 730 001	96 36 111 08	BASE PLATE PRE-ASS.
BUSHING 60X120X120 GZ-CU	97 40 911 08	3	2	3 211	91 69 763 08	S PIVOT SECTION
BUSHING 70 GZ-CUZN25AL5	97 53 003 08	57	2	2 103	91 47 416 08	SLEWING PLATFORM FRAME
BUSHING GZ-CUZN25AL5	97 50 114 08	2	2	3 713	91 72 401 08	D PIVOT SECTION
BUSHING HOUSING 4-POL 13	62 03 136	152	2	2 920 631	96 45 283 08	WIRING HARNESS
BUSHING RD14X6 S235JRG2	95 34 897 08	50	8	3 212 000	91 72 405 08	JACK-CONNECTION HEAD
BUSHING RD14X6 S235JRG2	95 34 897 08	31	8	3 214	91 72 396 08	SW HEAD SECTION
BUSHING RD300X60 GZ-CUZN	97 50 917 08	(2)	1	3 554 006	96 36 066 08	WA-FRAME 1
BUSHING RD300X60 GZ-CUZN	97 50 917 08	(2)	1	3 554 006	96 36 066 08	WA-FRAME 1
BUSHING RD300X60 GZ-CUZN	97 50 917 08	(2)	1	3 554 006	96 36 066 08	WA-FRAME 1
BUSHING RD300X60 GZ-CUZN	97 50 917 08	(2)	1	3 556 007	96 59 719 08	WA-FRAME 2 HEAD SECTION
BUSHING RD300X60 GZ-CUZN	97 50 917 08	(2)	1	3 556 007	96 59 719 08	WA-FRAME 2 HEAD SECTION
BUTT STRAP	11 48 240 3	22	8	4 003 007	91 44 580 08	HOOK BLOCK
BUTT STRAP	11 48 240 7	26	4	4 003 007	91 44 580 08	HOOK BLOCK
BUTT STRAP 10X120X330 S96	97 63 894 08	121	2	2 200 000	91 50 992 08	MACHINERY HOUSE W.GANG
BUTT STRAP 10X390X120 S96	97 63 895 08	122	4	2 200 000	91 50 992 08	MACHINERY HOUSE W.GANG
BUTT STRAP 10X450X120 S96	97 63 897 08	123	2	2 200 000	91 50 992 08	MACHINERY HOUSE W.GANG
BUTT STRAP 30X220X557 S96	97 49 293 08	2	2	2 730 001	96 36 111 08	BASE PLATE PRE-ASS.
BYPASS VALVE	10 65 173 3	16	1	9 653 392	96 53 392 08	OIL COOLER
BYPASS VALVE	10 65 174 7	12	1	9 653 395	96 53 395 08	LUBRICATING OIL PUMP
CABIN FRAME PRE-ASS.	96 39 569 08	2	1	2 200 000	91 50 992 08	MACHINERY HOUSE W.GANG
CABIN SPF	10 46 779 4	1	1	2 810 001	96 52 918 08	CRANE DRIVER'S CABIN,PRE
CABIN, WELDED ASSY.	96 39 572 08	1	1	2 200 055	96 39 569 08	CABIN FRAME PRE-ASS.
CABINET CPL.	96 39 494 08	70	1	2 102 010	91 47 415 08	SLEWING PLATFORM FRAME
CABLE 1,5M	11 32 021 5	52	1	2 925 003	96 80 918 08	EQUIPMENT CAMERA CAB
CABLE 1,5M	11 32 022 3	53	1	2 925 003	96 80 918 08	EQUIPMENT CAMERA CAB
CABLE 10M	11 32 021 3	(50)	1	2 925	91 74 314 08	CAMERA CONTROL SUPERS
CABLE 12M	61 40 376 08	39	2	2 925 002	96 80 917 08	EQUIPMENT CAMERA SLEW C
CABLE 16M	11 21 376 2	35	1	3 780	91 74 315 08	ARGON FLOODLIGHT HEEL PI
CABLE 3X0,25-15M	10 30 087 0	42	1	2 925 002	96 80 917 08	EQUIPMENT CAMERA SLEW C
CABLE 4-6M	61 40 381 08	40	1	2 925 002	96 80 917 08	EQUIPMENT CAMERA SLEW C
CABLE 4-6M	61 40 381 08	5	1	2 925 209	96 44 233 08	EQUIPMENT CAMERA WINCH
CABLE 4-6M	61 40 381 08	(5)	1	2 925 300	91 71 995 08	CAMERA CONTROL WINCH 5
CABLE 5M	10 33 264 2	20	1	2 925 003	96 80 918 08	EQUIPMENT CAMERA CAB
CABLE 5M	11 32 021 2	51	1	2 925 003	96 80 918 08	EQUIPMENT CAMERA CAB
CABLE 6M	61 40 458 08	36	2	2 925 002	96 80 917 08	EQUIPMENT CAMERA SLEW C
CABLE 7M	61 40 374 08	37	1	2 925 002	96 80 917 08	EQUIPMENT CAMERA SLEW C
CABLE 9M	11 32 021 1	50	1	2 925 002	96 80 917 08	EQUIPMENT CAMERA SLEW C
CABLE 9M	61 40 418 08	38	1	2 925 002	96 80 917 08	EQUIPMENT CAMERA SLEW C
CABLE BREAK PREVENTION 2	51 16 313 14	(27)	1	2 657	91 47 448 08	MOUNTING EQUIPMENT CRAW
CABLE CHANNEL 37X37/2000	10 46 735 1	50	2	2 920 630	96 45 212 08	ADDITIONAL PARTS POWER
CABLE CHANNEL 40X25/2000	60 14 058 08	13	0.59	2 932 197	96 44 568 08	RELAY CONTROL SYSTEM

22.1.2014

etk\_en\_de\_074820 LR 11350

1157

**LIEBHERR**Alphabetical index  
Alphabetischer Index

Description	Item	Pos.	Quantity	Page	Assembly	Description
CABLE CHANNEL 80X100/2000	60 14 142 08	23	2.04	2 932 082	96 57 384 08	ASSEMBLY PARTS MOUNTIN
CABLE CLAMP	72 00 144 08	62	2	3 212 000	91 72 405 08	JACK-CONNECTION HEAD
CABLE CLAMP	72 00 144 08	20	8	3 215 003	91 47 489 08	ROLLER SET
CABLE CLAMP	72 00 144 08	20	8	3 215 004	91 51 840 08	ROLLER SET
CABLE CLAMP	72 00 144 08	81	4	3 713	91 72 401 08	D PIVOT SECTION
CABLE CLAMP	72 00 144 08	45	10	3 715	91 60 443 08	D INTERMEDIATE SECTION
CABLE CLAMP	72 00 144 08	45	10	3 716	91 60 444 08	D-REDUCING SECTION
CABLE CLAMP 2X22X90 DC01	95 36 500 08	3	26	1 130 008	96 38 102 08	CENT.SECT.CRAWLER MOUN
CABLE CLAMP 2X22X90 DC01	95 36 500 08	171	2	2 200 000	91 50 992 08	MACHINERY HOUSE W.GANG
CABLE CLAMP 2X22X90 DC01	95 36 500 08	29	8	2 310 001	96 35 725 08	WINCH 1 PRE-ASSEMBLY
CABLE CLAMP 2X22X90 DC01	95 36 500 08	29	8	2 320 001	96 36 140 08	WINCH 2 PRE-ASS.
CABLE CLAMP 2X22X90 DC01	95 36 500 08	6	2	2 391 042	96 33 830 08	CONSOLE
CABLE CLAMP 2X22X90 DC01	95 36 500 08	34	10	2 550	91 47 444 08	SA FRAME
CABLE CLAMP 2X22X90 DC01	95 36 500 08	103	24	3 211	91 69 763 08	S PIVOT SECTION
CABLE CLAMP 2X22X90 DC01	95 36 500 08	69	33	3 212	91 72 404 08	W PIVOT SECTION
CABLE CLAMP 2X22X90 DC01	95 36 500 08	61	30	3 212 000	91 72 405 08	JACK-CONNECTION HEAD
CABLE CLAMP 2X22X90 DC01	95 36 500 08	58	13	3 217 101	91 70 419 08	CROSS BEAM PRE-ASSEMBLE
CABLE CLAMP 2X22X90 DC01	95 36 500 08	39	19	3 554 005	96 36 063 08	WA-FRAME
CABLE CLAMP 2X22X90 DC01	95 36 500 08	49	30	3 554 006	96 36 066 08	WA-FRAME 1
CABLE CLAMP 2X22X90 DC01	95 36 500 08	41	12	3 711	91 72 407 08	BOOM NOSE
CABLE CLAMP 2X22X90 DC01	95 36 500 08	65	3	3 713	91 72 401 08	D PIVOT SECTION
CABLE CLAMP 2X22X90 DC01	95 36 500 08	65	13	3 714	91 72 402 08	D HEAD SECTION
CABLE CLIP HOLDER 8,1X0,7-	11 49 231 5	48	2	2 533 024	96 53 281 08	MOUNTING PARTS INSTR.
CABLE CLIP HOLDER 8,1X0,7-	11 49 231 5	30	3	2 932 197	96 44 568 08	RELAY CONTROL SYSTEM
CABLE CONDUIT DN25X0,4 PU	11 12 420 8	225	1.35	2 533 035	96 53 282 08	CABLING INSTRUMENTS
CABLE CONDUIT DN25X0,4 PU	11 12 420 8	(225)	2.5	2 920 629	96 44 215 08	ELECTRICS POWER UNIT
CABLE CONDUIT DN25X0,4 PU	11 12 420 8	225	1.33	2 920 631	96 45 283 08	WIRING HARNESS
CABLE CONDUIT DN35X0,4 PU	11 12 421 0	227	0.58	2 533 035	96 53 282 08	CABLING INSTRUMENTS
CABLE CONDUIT DN35X0,4 PU	11 12 421 0	227	6.66	2 920 631	96 45 283 08	WIRING HARNESS
CABLE CONDUIT DN40X0,4 PU	11 12 421 1	228	0.49	2 533 035	96 53 282 08	CABLING INSTRUMENTS
CABLE CONDUIT DN50X0,4 PU	11 12 421 2	229	5.16	2 920 631	96 45 283 08	WIRING HARNESS
CABLE CONNECTOR	60 23 364 08	2	1	2 932 166	92 68 911 08	GROUND RAIL
CABLE DRUM	97 22 660 08	5	1	3 930 507	96 36 589 08	CABLE DRUM COMPL.
CABLE DRUM 165M SPF	61 61 410 08	151	1	3 930 149	96 36 586 08	CABLE DRUM COMPL.
CABLE DRUM COMPL.	96 36 586 08	6	1	3 930 138	96 77 516 08	ELECTRIC FOR S-PIVOT SECT
CABLE DRUM COMPL.	96 36 589 08	5	1	3 930 337	96 76 341 08	EL.EQUIPMENT W-PIVOT SECT
CABLE DRUM COMPL.	96 41 031 08	16	1	2 780 510	96 40 797 08	ELECTR.FOR BALLAST PALLE
CABLE FITTINGS	10 33 196 0	3	1	X1011318	10 11 318 4	FUEL PREFILTER
CABLE GLAND M16X1,5 MS	60 24 241 08	266	2	1 920 315	96 35 875 08	TERMINAL BOX, PRE-ASSEMB
CABLE GLAND M16X1,5 MS	60 24 241 08	266	2	1 920 316	96 35 884 08	TERMINAL BOX, PRE-ASSEMB
CABLE GLAND M16X1,5 MS	60 24 241 08	153	1	2 780 522	96 40 798 08	TERMINAL BOX CPL.
CABLE GLAND M16X1,5 MS	60 24 241 08	291	1	2 920 448	96 40 440 08	TERMINAL BOX CPL.
CABLE GLAND M16X1,5 MS	60 24 241 08	277	4	3 930 426	96 37 944 08	TERMINAL BOX CPL.
CABLE GLAND M16X1,5 MS	60 24 241 08	10	1	X1002800	10 02 800 2	CABLE REEL
CABLE GLAND M20X1,5 MS	60 24 242 08	267	2	1 920 315	96 35 875 08	TERMINAL BOX, PRE-ASSEMB
CABLE GLAND M20X1,5 MS	60 24 242 08	267	2	1 920 316	96 35 884 08	TERMINAL BOX, PRE-ASSEMB
CABLE GLAND M20X1,5 MS	60 24 242 08	8	2	2 780 524	96 41 031 08	CABLE DRUM COMPL.
CABLE GLAND M20X1,5 MS	60 24 242 08	215	6	3 930 335	96 37 478 08	TERMINAL BOX
CABLE GLAND M20X1,5 MS	60 24 242 08	151	2	3 930 376	96 79 936 08	LEAD
CABLE GLAND M20X1,5 MS	60 24 242 08	151	2	3 930 382	96 79 942 08	LEAD
CABLE GLAND M20X1,5 MS	60 24 242 08	3	1	X1002800	10 02 800 2	CABLE REEL
CABLE GLAND M20X1,5 MS	60 24 257 08	270	3	2 920 581	96 37 245 08	TERMINAL BOX WINCH PRE-A
CABLE GLAND M20X1,5 MS	60 24 257 08	211	1	3 930 335	96 37 478 08	TERMINAL BOX
CABLE GLAND M20X1,5 MS	60 24 257 08	276	3	3 930 426	96 37 944 08	TERMINAL BOX CPL.
CABLE GLAND M20X1,5 MS	60 24 257 08	286	1	3 930 503	96 36 588 08	TERMINAL BOX
CABLE GLAND M20X1,5 MS	60 24 257 08	201	2	3 930 522	96 38 636 08	TERMINAL BOX CPL.
CABLE GLAND M20X1,5 MS	60 24 257 08	279	1	3 930 531	96 37 672 08	TERMINAL BOX
CABLE GLAND M20X1,5 MS	60 24 257 08	151	2	3 930 607	96 37 550 08	TERMINAL BOX
CABLE GLAND M25X1,5 MS	60 24 258 08	153	1	3 930 378	96 79 939 08	LEAD
CABLE GLAND M25X1,5 MS	60 24 258 08	153	1	3 930 379	96 79 940 08	LEAD

22.1.2014

etk\_en\_de\_074820 LR 11350

1158

**LIEBHERR**Alphabetical index  
Alphabetischer Index

Description	Item	Pos.	Quantity	Page	Assembly	Description
CABLE GLAND M25x1,5 MS	60 24 243 08	270	1	1 920 315	96 35 875 08	TERMINAL BOX, PRE-ASSEMB
CABLE GLAND M25x1,5 MS	60 24 243 08	270	1	1 920 316	96 35 884 08	TERMINAL BOX, PRE-ASSEMB
CABLE GLAND M25x1,5 MS	60 24 243 08	269	1	3 930 149	96 36 586 08	CABLE DRUM COMPL.
CABLE GLAND M32X1,5 MS	60 24 244 08	151	2	3 930 377	96 79 938 08	LEAD
CABLE GLAND M50x1,5 MS	60 24 246 08	18	1	1 920 314	96 35 870 08	TERMINAL BOX, PRE-ASSEMB
CABLE GLAND POLYAMID	60 24 417 01	11	2	2 780 900	91 47 543 08	EXTERNAL FEED
CABLE HARNESS -S420A	96 37 872 08	2	1	3 930 567	96 37 859 08	TERMINAL BOX
CABLE HARNESS 3300MM	55 31 869 08	80	1	2 533 065	96 53 284 08	CABLE LIST DRIVER'S CABIN
CABLE HARNESS S415	96 37 674 08	2	1	3 930 531	96 37 672 08	TERMINAL BOX
CABLE HARNESS S416	96 38 640 08	2	1	3 930 522	96 38 636 08	TERMINAL BOX CPL.
CABLE HARNESS S420	96 37 789 08	2	1	3 930 503	96 36 588 08	TERMINAL BOX
CABLE HARNESS S420B	96 38 351 08	11	1	3 930 607	96 37 550 08	TERMINAL BOX
CABLE HARNESS S421	96 37 771 08	2	1	3 930 524	96 37 720 08	TERMINAL BOX
CABLE HARNESS S431	96 37 946 08	2	1	3 930 426	96 37 944 08	TERMINAL BOX CPL.
CABLE INLET	96 36 251 08	2	1	2 932 160	96 44 981 08	SWITCH CABINET
CABLE LIST CRAWLER CARR	96 35 874 08	10	1	1 920 308	96 35 865 08	ELECTR.CRAWLER SUPPORT
CABLE LIST CRAWLER CARR	96 35 883 08	10	1	1 920 309	96 35 866 08	ELECTR.CRAWLER SUPPORT
CABLE LIST DRIVER'S CABIN	96 53 284 08	6	1	2 533	91 56 934 08	EL.INSTRUMENTS F.CRANE D
CABLE LIST ELECTRICAL SY	96 38 697 08	15	1	2 920	91 53 719 08	ELECTR. SYSTEM F.SLEWING
CABLE LIST F.CENTER SECTIO	96 35 869 08	1	1	1 920 307	96 35 864 08	ELECTR.FOR CENTER SECTIO
CABLE LOOM WINCH 1 W315	96 34 545 08	20	1	2 920 200	96 34 536 08	ELECTRIC FOR WINCH 1
CABLE LOOM WINCH 2 W316	96 34 546 08	20	1	2 920 260	96 34 537 08	ELECTRIC FOR WINCH 2
CABLE LOOM WINCH 3 W317	96 34 547 08	20	1	2 920 334	96 34 538 08	ELECTRIC FOR WINCH 3
CABLE LOOM WINCH 4 W318	96 34 548 08	20	1	2 920 350	96 34 539 08	ELECTRIC FOR WINCH 4
CABLE LOOM WINCH 5 W319	96 34 549 08	20	1	3 920 010	96 34 540 08	ELECTRIC FOR WINCH 5
CABLE LOOM WINCH 6 W320	96 34 550 08	20	1	3 920 011	96 34 541 08	ELECTRIC FOR WINCH 6
CABLE LUG 12/2,5mm <sup>2</sup>	60 22 063 08	36	1	2 920 631	96 45 283 08	WIRING HARNESS
CABLE LUG DIN 46234 10/35	60 22 081 08	117	4	2 920 631	96 45 283 08	WIRING HARNESS
CABLE LUG DIN 46234 M10/16	60 23 113 08	56	2	2 920 631	96 45 283 08	WIRING HARNESS
CABLE LUG DIN 46234 M10/25	60 23 016 08	115	4	2 920 631	96 45 283 08	WIRING HARNESS
CABLE LUG DIN 46234 M12/25	60 23 015 08	107	1	2 920 631	96 45 283 08	WIRING HARNESS
CABLE LUG DIN 46234 M6/16	60 22 057 08	58	6	2 920 631	96 45 283 08	WIRING HARNESS
CABLE LUG DIN 46234 M6/25	60 22 058 08	111	5	2 920 631	96 45 283 08	WIRING HARNESS
CABLE LUG DIN 46234 M8/35	60 22 117 08	(146)	2	2 920 629	96 44 215 08	ELECTRICS POWER UNIT
CABLE LUG DIN 46234 M8/35	60 22 117 08	146	2	2 920 631	96 45 283 08	WIRING HARNESS
CABLE LUG DIN 46237 10/6mm	60 22 068 08	42	2	2 920 631	96 45 283 08	WIRING HARNESS
CABLE LUG DIN 46237 5/2,5m	60 22 114 08	33	1	2 920 631	96 45 283 08	WIRING HARNESS
CABLE LUG DIN 46237 M3/2,5m	60 22 060 08	32	1	3 930 149	96 36 586 08	CABLE DRUM COMPL.
CABLE LUG DIN 46237 M3/2,5m	60 22 060 08	32	1	3 930 507	96 36 589 08	CABLE DRUM COMPL.
CABLE LUG DIN 46237 M5/6mm	60 22 066 08	38	1	2 920 631	96 45 283 08	WIRING HARNESS
CABLE LUG DIN 46237 M6/2,5	60 22 179 08	34	2	2 920 631	96 45 283 08	WIRING HARNESS
CABLE LUG DIN 46237 M6/2,5	60 22 179 08	34	1	3 930 149	96 36 586 08	CABLE DRUM COMPL.
CABLE LUG DIN 46237 M6/2,5	60 22 179 08	34	1	3 930 507	96 36 589 08	CABLE DRUM COMPL.
CABLE MARKER	92 35 122 08	(500)	2	2 920 629	96 44 215 08	ELECTRICS POWER UNIT
CABLE MARKER	92 35 122 08	500	102	2 920 631	96 45 283 08	WIRING HARNESS
CABLE MARKER	92 35 122 08	500	3	3 930 376	96 79 936 08	LEAD
CABLE MARKER	92 35 122 08	500	2	3 930 377	96 79 938 08	LEAD
CABLE MARKER	92 35 122 08	500	4	3 930 378	96 79 939 08	LEAD
CABLE MARKER	92 35 122 08	500	2	3 930 379	96 79 940 08	LEAD
CABLE MARKER	92 35 122 08	500	3	3 930 382	96 79 942 08	LEAD
CABLE MOUNTING 2X530X65 D	97 49 469 08	4	1	2 932 160	96 44 981 08	SWITCH CABINET
CABLE PLUG 7-POL	10 02 527 8	(1)	1	2 925 002	96 80 917 08	EQUIPMENT CAMERA SLEW C
CABLE REEL 30M 7-POL+PE	10 02 800 2	5	1	2 780 524	96 41 031 08	CABLE DRUM COMPL.
CABLE SLEEVE 10-13	60 27 040 08	164	1	3 930 507	96 36 589 08	CABLE DRUM COMPL.
CABLE SLEEVE 3,0-7,0/3/0,6	60 27 100 08	97	25	3 930 149	96 36 586 08	CABLE DRUM COMPL.
CABLE SLEEVE 3,0-7,0/3/0,6	60 27 100 08	97	26	3 930 378	96 79 939 08	LEAD
CABLE SLEEVE 3,0-7,0/3/0,6	60 27 100 08	97	26	3 930 379	96 79 940 08	LEAD
CABLE SLEEVE 3,0-7,0/3/0,6	60 27 100 08	97	24	3 930 507	96 36 589 08	CABLE DRUM COMPL.
CABLE SLEEVE 5,0-7,0/5/0,7	60 27 101 08	98	26	2 920 631	96 45 283 08	WIRING HARNESS
CABLE SLEEVE 7,5-9,0/7,5/0,8	10 47 304 9	(709)	2	2 920 629	96 44 215 08	ELECTRICS POWER UNIT

22.1.2014

etk\_en\_de\_074820 LR 11350

1159

**LIEBHERR**Alphabetical index  
Alphabetischer Index

Description	Item	Pos.	Quantity	Page	Assembly	Description
CABLE SOCK 25	60 27 011 08	28	1	1 750	91 47 038 08	TOOL
CABLE SOCK 30	60 27 099 08	29	1	1 750	91 47 038 08	TOOL
CABLE SOCK 8-15 700	60 27 073 08	154	1	3 930 376	96 79 936 08	LEAD
CABLE TIE 2,5X102	60 32 022 08	13	2	2 780 852	96 24 845 08	GSM-MODULE PRE-ASS.LICCO
CABLE TIE 2,5X102	60 32 022 08	8	2	2 913 004	96 20 460 08	HOUSING PRE-ASSEMBLED
CABLE TIE 2,5X102	60 32 022 08	11	1	2 913 006	96 20 732 08	FAN PLATE PRE-ASS.
CABLE TIE 2,5X102	60 32 022 08	268	100	2 932 162	96 44 093 08	CABLING MOUNTING PLATE
CABLE TIE 2,5X102	60 32 022 08	50	20	2 932 197	96 44 568 08	RELAY CONTROL SYSTEM
CABLE TIE 2,5X102	60 32 022 08	217	10	3 930 335	96 37 478 08	TERMINAL BOX
CABLE TIE 2,5X102	60 32 022 08	261	5	3 930 426	96 37 944 08	TERMINAL BOX CPL.
CABLE TIE 2,5X102	60 32 022 08	276	15	3 930 503	96 36 588 08	TERMINAL BOX
CABLE TIE 2,5X102	60 32 022 08	260	5	3 930 522	96 38 636 08	TERMINAL BOX CPL.
CABLE TIE 3,6X150	60 32 003 08	261	10	1 920 314	96 35 870 08	TERMINAL BOX, PRE-ASSEMB
CABLE TIE 3,6X150	60 32 003 08	261	37	2 920 631	96 45 283 08	WIRING HARNESS
CABLE TIE 3,6X150	60 32 003 08	261	100	2 932 162	96 44 093 08	CABLING MOUNTING PLATE
CABLE TIE 3,6X200	60 32 004 08	154	5	2 780 524	96 41 031 08	CABLE DRUM COMPL.
CABLE TIE 3,6X200	60 32 004 08	267	100	2 932 162	96 44 093 08	CABLING MOUNTING PLATE
CABLES MOUNTING PLATES,P	96 44 094 08	2	1	2 932 162	96 44 093 08	CABLING MOUNTING PLATE
CABLING INSTRUMENTS	96 53 282 08	5	1	2 533 024	96 53 281 08	MOUNTING PARTS INSTR.
CABLING MOUNTING PLATE	96 44 093 08	5	1	2 932 082	96 57 384 08	ASSEMBLY PARTS MOUNTIN
CAGE NUT M5	41 30 026 08	58	8	2 932 082	96 57 384 08	ASSEMBLY PARTS MOUNTIN
CAGE NUT M6	41 30 030 08	20	6	2 533 025	96 40 724 08	INSTRUMENT BOX PRE-ASS.
CAGE NUT M8	41 30 034 08	135	4	2 200 000	91 50 992 08	MACHINERY HOUSE W.GANG
CAGE NUT M8	41 30 034 08	37	4	2 502	91 47 459 08	CONTROL STAND
CAGE NUT M8	41 30 034 08	70	5	2 932 082	96 57 384 08	ASSEMBLY PARTS MOUNTIN
CAM SHAFT	96 53 372 08	8	1	X1011489	10 11 489 5	DIESEL ENGINE
CAMERA CONTROL SUPERS	91 74 314 08	321	1		LR 11350 -0	
CAMERA CONTROL WINCH 3	91 53 915 08	322	1		LR 11350 -0	
CAMERA CONTROL WINCH 5	91 71 995 08	323	2		LR 11350 -0	
CAMERA CONTROL WINCH 6	91 71 996 08	324	2		LR 11350 -0	
CAMERA EQUIPMENT WINDE	96 74 714 08	15	1	2 925 200	91 53 915 08	CAMERA CONTROL WINCH 3
CAMERA HOLDER, PREMOU	96 80 998 08	2	1	3 780 214	96 80 825 08	MECH.AUXILIARIES FOR LIG
CAMERA INST.WINCH 5	96 40 362 08	12	1	2 925 300	91 71 995 08	CAMERA CONTROL WINCH 5
CAMERA INST.WINCH 6	96 40 458 08	12	1	2 925 320	91 71 996 08	CAMERA CONTROL WINCH 6
CAMERA INSTALLATION SLE	96 38 882 08	3	1	2 925 002	96 80 917 08	EQUIPMENT CAMERA SLEW C
CAMERA SPF	61 40 436 08	17	2	2 925 002	96 80 917 08	EQUIPMENT CAMERA SLEW C
CAMERA SPF	61 40 451 08	18	2	2 925 002	96 80 917 08	EQUIPMENT CAMERA SLEW C
CAMERA SPF	61 40 451 08	17	1	2 925 209	96 44 233 08	EQUIPMENT CAMERA WINCH
CAMERA SPF	61 40 451 08	(17)	1	2 925 300	91 71 995 08	CAMERA CONTROL WINCH 5
CAMERA SPF	61 40 451 08	(17)	1	2 925 320	91 71 996 08	CAMERA CONTROL WINCH 6
CAMERA SUPPORT WELDMEN	96 80 999 08	1	1	3 780 236	96 80 998 08	CAMERA HOLDER, PREMOU
CAMS SHAFT	10 66 339 1	1	1	9 653 400	96 53 400 08	CAMS SHAFT
CAMS SHAFT	96 53 400 08	62	1	X1011489	10 11 489 5	DIESEL ENGINE
CAP	10 65 203 6	8	1	9 653 393	96 53 393 08	OIL FILTER
CAP	10 66 332 8	2	1	X1004047	10 04 047 7	WINCH REVOLUTION TRANS
CAP BOLT	51 10 519 08	8	1	5 104 019	51 04 019 08	REVERSING VALVE
CAP GUMMI	51 10 524 08	13	1	5 104 019	51 04 019 08	REVERSING VALVE
CAP NUT	51 07 106 08	30	1	5 104 385	51 04 385 08	PRESSURE RELIEF VALVE
CAP NUT DIN 986 M4 A2-70	40 02 886	25	4	X1032717	10 32 717 1	ELECTRIC PUMP
CAP NUT DIN 986 M4 A2-70	40 02 886	25	4	X1033083	10 33 083 8	ELECTRIC PUMP
CAPSCREW	51 07 333 08	21	2	5 104 019	51 04 019 08	REVERSING VALVE
CARBON BRUSHES SET	11 69 198 3	20	1	X1043033	10 43 033 7	GENERATOR
CARRIER	96 36 182 08	1	1	2 102 011	96 36 181 08	GIRDER COMPL.
CARRIER	96 70 850 08	1	1	3 217 104	96 70 849 08	BEAM
CARRIER RAIL	97 03 448 08	74	27	3 211	91 69 763 08	S PIVOT SECTION
CARRIER RAIL	97 03 448 08	62	8	3 713	91 72 401 08	D PIVOT SECTION
CARRIER RAIL 140	95 41 173 08	24	1	2 340	91 47 422 08	WINCH 4 LUFFING GEAR
CARRIER RAIL 140	95 41 173 08	18	3	2 655	91 47 954 08	SA FRAME ERECTING DEVICE
CARRIER RAIL 140	95 41 173 08	31	4	2 978 100	91 47 450 08	ADDNL.HYDR.ERECTION DEV
CARRIER RAIL 140	95 41 173 08	32	1	2 978 300	91 47 442 08	ADD: HYDR.BALLAST TRAILER

22.1.2014

etk\_en\_de\_074820 LR 11350

1160

**LIEBHERR**Alphabetical index  
Alphabetischer Index

Description	Item	Pos.	Quantity	Page	Assembly	Description
CARRIER RAIL 140	95 41 173 08	58	4	3 217 102	91 70 444 08	P-ADAPTOR DOWN
CARRIER RAIL 140	95 41 173 08	58	4	3 217 103	91 70 441 08	P-ADAPTOR DOWN
CARRIER RAIL 190	95 41 286 08	36	11	2 550	91 47 444 08	SA FRAME
CARRIER RAIL 190	95 41 286 08	68	1	2 550	91 47 444 08	SA FRAME
CARRIER RAIL 190	95 41 286 08	90	1	3 211	91 69 763 08	S PIVOT SECTION
CARRIER RAIL 190	95 41 286 08	5	2	3 370	91 47 794 08	WINCH 6
CARRIER RAIL 240	95 41 174 08	61	8	1 140	91 47 027 08	CROSS BEAM CPL.
CARRIER RAIL 240	95 41 174 08	21	1	2 340	91 47 422 08	WINCH 4 LUFFING GEAR
CARRIER RAIL 240	95 41 174 08	73	1	2 550	91 47 444 08	SA FRAME
CARRIER RAIL 240	95 41 174 08	72	1	3 211	91 69 763 08	S PIVOT SECTION
CARRIER RAIL 240	95 41 174 08	31	2	3 350 001	96 36 303 08	WINCH
CARRIER RAIL 340	95 41 175 08	62	6	1 140	91 47 027 08	CROSS BEAM CPL.
CARRIER RAIL 340	95 41 175 08	73	1	3 211	91 69 763 08	S PIVOT SECTION
CARRIER RAIL 340	95 41 175 08	61	12	3 713	91 72 401 08	D PIVOT SECTION
CARRIER RAIL 340	95 41 175 08	63	10	3 714	91 72 402 08	D HEAD SECTION
CARRIER RAIL 340	95 41 175 08	43	10	3 715	91 60 443 08	D INTERMEDIATE SECTION
CARRIER RAIL 340	95 41 175 08	29	10	3 716	91 60 444 08	D-REDUCING SECTION
CARRIER RAIL NUT DIN 3015 L	60 20 180 08	103	30	2 200 000	91 50 992 08	MACHINERY HOUSE W.GANG
CARRIER RAIL NUT DIN 3015 L	60 20 180 08	34	8	2 978 100	91 47 450 08	ADDNL.HYDR.ERECTION DEV
CARRIER RAIL NUT DIN 3015 L	60 20 180 08	55	20	3 978 005	91 60 393 08	ADDL.HYDRAULIC SB-HEAD PI
CARRIER RAIL NUT DIN 3015 L	60 20 180 08	55	40	3 978 015	91 48 975 08	ADDITIONAL HYDRAULICS IN
CARRIER T ZN O	96 81 773 08	(1)	1	3 219 015	91 69 766 08	MOUNTING PARTS
CARRYING BOLT M8	40 97 109 08	5	2	2 510 251	96 33 900 08	COVER COMPL.
CARRYING BOLT M8	40 97 109 08	6	2	2 510 252	96 33 901 08	COVER COMPL.
CARRYING BOLT M8	40 97 109 08	5	2	2 510 253	96 33 902 08	COVER COMPL.
CARRYING BOLT M8	40 97 109 08	5	2	2 510 254	96 33 903 08	COVER COMPL.
CARRYING BOLT M8	40 97 109 08	5	2	2 510 259	96 33 908 08	COVER COMPL.
CARRYING BOLT M8	40 97 109 08	5	2	2 510 261	96 36 145 08	COVER COMPL.
CARRYING BOLT M8	40 97 109 08	5	2	2 510 266	96 41 429 08	VENT COVER, COMPL.
CARRYING ROLLER 80/5/20X95	74 90 102 08	1	1	3 211 002	92 88 302 08	SAFETY ROLLER CPL.
CARTRIDGE 2X1850X1142 ALM	97 59 168 08	13	1	2 510 266	96 41 429 08	VENT COVER, COMPL.
CARTRIDGE 2X922X1449 ALM	97 59 169 08	14	1	2 510 266	96 41 429 08	VENT COVER, COMPL.
CAUTION DECAL ACCID.PREV	94 12 158	6	2	3 556 006	96 59 981 08	SET OF NAME PLATES
CEILING LAMP 8W 24V	60 71 128 08	94	1	2 932 082	96 57 384 08	ASSEMBLY PARTS MOUNTIN
CELL RUBBER 16X8 ZELKAU	10 02 810 7	9	0.16	2 913 004	96 20 460 08	HOUSING PRE-ASSEMBLED
CELL RUBBER 20X8	26 21 010 08	22	4.5	2 859	91 47 465 08	SOUND DAMPING
CELL RUBBER 20X8	26 21 010 08	31	1	2 932 160	96 44 981 08	SWITCH CABINET
CELL RUBBER 25X4 NEOPREN	26 21 078 14	39	5.5	2 101	91 47 414 08	SLEWING PLATFORM FRAME
CELL RUBBER 3X6X10M	26 21 089 08	4	2.2	2 533 025	96 40 724 08	INSTRUMENT BOX PRE-ASS.
CELL RUBBER 3X6X10M	26 21 089 08	7	0.18	2 913 006	96 20 732 08	FAN PLATE PRE-ASS.
CELL RUBBER 3X6X10M	26 21 089 08	32	1	2 932 160	96 44 981 08	SWITCH CABINET
CENT. LUBRIC. SYSTEM SUP	91 47 454 08	161	1		LR 11350 -0	
CENT.SECT.CRAWLER GRAT	96 38 655 08	3	1	1 130	91 47 026 08	CENTRAL SECTION CRAWLER
CENT.SECT.CRAWLER MOUNT	96 38 102 08	4	1	1 130	91 47 026 08	CENTRAL SECTION CRAWLER
CENT.SECT.CRAWLER STEE	96 38 651 08	1	1	1 130	91 47 026 08	CENTRAL SECTION CRAWLER
CENTER STUD	57 01 146 08	3	1	5 701 133	57 01 133 08	DRIVING GEAR
CENTER-ZERO RELAY 12V	63 01 203 08	100	1	2 932 082	96 57 384 08	ASSEMBLY PARTS MOUNTIN
CENTERING STANDARD	91 49 085 08	334	1		LR 11350 -0	
CENTRAL BALLAST 30T	91 47 037 08	24	1		LR 11350 -0	
CENTRAL GREASING RDV	91 50 229 08	23	1		LR 11350 -0	
CENTRAL SECTION CRAWLER	91 47 026 08	4	1		LR 11350 -0	
CENTRAL UNIT C1 8X2A GEP	91 44 006 08	3	6	2 932 122	96 75 863 08	LICCON ASSEMBLY UNIT
CENTRAL UNIT C1 8X2A GEP	91 44 006 08	23	1	2 932 160	96 44 981 08	SWITCH CABINET
CENTRALIZED LUBRICATION S	91 47 036 08	22	1		LR 11350 -0	
CENTRING COMPLETE	96 37 861 08	13	1	2 730	91 47 456 08	BASE PLATE SLEWING PLATF
CENTRING DEVICE WELDME	96 55 755 08	5	1	2 740 004	96 37 861 08	CENTRING COMPLETE
CHAIN DIN 763 7X49 0.3t ST35	10 66 397 0	100	1.2	2 200 000	91 50 992 08	MACHINERY HOUSE W.GANG
CHAIN DIN 763 7X49 0.3t ST35	10 66 397 0	4	2	2 311 001	96 25 639 08	HOIST LIM.SWITCH PLUMMET
CHAIN DIN 763 7X49 0.3t ST35	10 66 397 0	29	0.7	3 211	91 69 763 08	S PIVOT SECTION
CHAIN DIN 763 7X49 0.3t ST35	10 66 397 0	60	3.7	3 222	91 60 427 08	S INTERMEDIATE SECTION

22.1.2014

etk\_en\_de\_074820 LR 11350

1161

**LIEBHERR**Alphabetical index  
Alphabetischer Index

Description	Item	Pos.	Quantity	Page	Assembly	Description
CHAIN DIN 763 7X49 0.3t ST35	10 66 397 0	51	1.2	3 745	91 47 532 08	SUSPENDED BALLAST
CHAIN EN 818-2 1315	97 52 487 08	8	1	3 560	91 52 616 08	RODS / PULL RODS
CHAIN SUSPENSION 19T-8.195	10 29 007 1	1	1	2 740 004	96 36 289 08	FUSE COMPLETE
CHANGE-OVER BLOCK SPF	10 28 786 3	20	2	2 970	91 55 596 08	HYDRAULICS
CHARGE AIR COOLER ALU	10 35 552 1	1	1	X1022049	10 22 049 9	RADIATOR UNIT
CHARGE AIR CORRUGATED H	10 28 268 7	7	4	2 391	91 50 927 08	DIESEL ENGINE CPL.
CHARGE AIR PIPE SPF	96 34 470 08	5	1	2 391	91 50 927 08	DIESEL ENGINE CPL.
CHARGE AIR PIPE SPF	96 34 471 08	6	1	2 391	91 50 927 08	DIESEL ENGINE CPL.
CHARGER 110V 24V8A SPF	61 33 019 08	5	1	2 835 003	91 55 855 08	CHARGER F.BATTERY
CHARGER F.BATTERY 110V	91 55 855 08	173	1		LR 11350 -0	
CHECK SCREW	10 49 393 2	20	1	X1028628	10 28 628 9	MONOBLOCK
CHECK SCREW	57 15 610 08	16	1	X1028628	10 28 628 9	MONOBLOCK
CHECK SCREW	57 15 634 08	30	1	X1028628	10 28 628 9	MONOBLOCK
CHECK SCREW	57 18 896 08	33	1	X1028628	10 28 628 9	MONOBLOCK
CHECK SCREW M10	40 97 105 08	30	2	2 502	91 47 459 08	CONTROL STAND
CHEESE HEAD SCREW DIN 60	24 01 862 02	30	1	5 400 061	54 00 061 08	ROPE WINCH
CHEESE HEAD SCREW DIN 60	40 28 059 08	28	2	2 502	91 47 459 08	CONTROL STAND
CIGARETTE LIGHTER	60 54 076 08	21	1	2 533 025	96 40 724 08	INSTRUMENT BOX PRE-ASS.
CIRCLIP DIN 127 A 10 FST A3C	42 40 008 08	27	4	2 550	91 47 444 08	SA FRAME
CIRCLIP DIN 127 A 12 FST A3C	42 40 009 08	4	2	3 211 002	92 88 302 08	SAFETY ROLLER CPL.
CIRCLIP DIN 127 A 16 VERZ	42 40 012 08	38	16	3 745	91 47 532 08	SUSPENDED BALLAST
CIRCLIP DIN 127 A 6 FST A2C	42 40 005 08	12	3	2 920 200	96 34 536 08	ELECTRIC FOR WINCH 1
CIRCLIP DIN 127 A 6 FST A2C	42 40 005 08	12	3	2 920 260	96 34 537 08	ELECTRIC FOR WINCH 2
CIRCLIP DIN 127 A 6 FST A2C	42 40 005 08	12	3	2 920 334	96 34 538 08	ELECTRIC FOR WINCH 3
CIRCLIP DIN 127 A 6 FST A2C	42 40 005 08	12	3	2 920 350	96 34 539 08	ELECTRIC FOR WINCH 4
CIRCLIP DIN 127 A 6 FST A2C	42 40 005 08	33	6	2 970	91 55 596 08	HYDRAULICS
CIRCLIP DIN 127 A 6 FST A2C	42 40 005 08	66	10	2 970	91 55 596 08	HYDRAULICS
CIRCLIP DIN 127 A 6 FST A2C	42 40 005 08	53	4	2 975 000	91 47 420 08	ADDITIONAL HYDRAULICS WI
CIRCLIP DIN 127 A 6 FST A2C	42 40 005 08	53	4	2 975 114	91 47 421 08	ADDITIONAL HYDRAULICS WI
CIRCLIP DIN 127 A 6 FST A2C	42 40 005 08	53	4	2 975 153	91 47 503 08	ADDITIONAL HYDRAULICS WI
CIRCLIP DIN 127 A 6 FST A2C	42 40 005 08	53	4	2 975 300	91 47 495 08	ADDITIONAL HYDRAULICS WI
CIRCLIP DIN 127 A 6 FST A2C	42 40 005 08	53	4	2 975 400	91 47 795 08	AUX.HYDRAULIC WINCH 6
CIRCLIP DIN 127 A 6 FST A2C	42 40 005 08	12	3	3 920 010	96 34 540 08	ELECTRIC FOR WINCH 5
CIRCLIP DIN 127 A 6 FST A2C	42 40 005 08	12	3	3 920 011	96 34 541 08	ELECTRIC FOR WINCH 6
CIRCLIP DIN 127 A 8 FST A2C	42 40 007 08	5	4	1 970 000	91 47 041 08	CRAWLER TRACK HYDRAULI
CIRCLIP DIN 127 A 8 FST A2C	42 40 007 08	21	2	2 502	91 47 459 08	CONTROL STAND
CIRCLIP DIN 127 A 8 FST A2C	42 40 007 08	16	2	5 104 385	51 04 385 08	PRESSURE RELIEF VALVE
CIRCLIP DIN 127 A 8 FST A2C	42 40 007 08	5	4	5 106 691	51 06 691 08	RETURN FILTER
CIRCLIP DIN 128 2 FST A2B	10 03 064 0	7	2	2 913 007	96 20 763 08	CONTROLLER UNIT
CIRCLIP DIN 128 A 5 FST A2C	42 40 004 08	4	10	1 830 061	92 89 739 08	GROUND RAIL
CIRCLIP DIN 7980 6 VERZ	42 41 006 08	8	6	5 102 306	51 02 306 08	HYDRO MOTOR
CIRCLIP FUER GRIFFKAPPE	10 67 884 8	4	2	6 060 950	60 60 950 08	MASTER SWITCH
CIRCLIP PLIERS STRAIGHT A	88 52 688 08	43	1	1 750	91 47 038 08	TOOL
CIRCULATING PUMP	10 29 012 1	2	1	X1004204	10 04 204 3	WATER HEATING SYSTEM
CIRCULATING PUMP U4846	55 30 545 08	39	1	2 541	91 51 735 08	ADD HEATING SUPERSTRUCT
CLAMP	11 10 097 0	(3)	1	3 780	91 74 315 08	ARGON FLOODLIGHT HEEL PI
CLAMP	92 16 963 08	1	1	2 925 007	96 38 882 08	CAMERA INSTALLATION SLEW
CLAMP	92 16 963 08	1	1	2 925 150	96 74 714 08	CAMERA EQUIPMENT
CLAMP	92 16 963 08	1	1	2 925 322	96 40 458 08	CAMERA INST.WINCH 6
CLAMP	96 40 475 08	1	1	2 925 304	96 40 362 08	CAMERA INST.WINCH 5
CLAMP	96 43 543 08	30	1	2 925 007	96 38 882 08	CAMERA INSTALLATION SLEW
CLAMP 176-184 ST	77 42 857 08	20	4	2 393	91 55 593 08	AIR FILTER UNIT CPL.
CLAMP 40X171X24 S355J2+N	97 05 447 3	2	4	2 550 006	96 34 077 08	ROD CPL.
CLAMP 40X171X24 S355J2+N	97 05 447 3	(2)	4	2 550 007	96 34 001 08	ROD CPL.
CLAMP 40X171X24 S355J2+N	97 05 447 3	(2)	10	3 223 009	96 32 425 08	ROD CPL.
CLAMP 40X171X24 S355J2+N	97 05 447 3	(2)	18	3 227 002	96 35 704 08	ROD CPL.
CLAMP 40X171X24 S355J2+N	97 05 447 3	(2)	4	3 227 004	96 35 566 08	ROD CPL.
CLAMP 40X171X24 S355J2+N	97 05 447 3	(2)	6	3 227 005	96 35 569 08	ROD CPL.
CLAMP 40X171X24 S355J2+N	97 05 447 3	(2)	2	3 556 007	96 59 719 08	WA-FRAME 2 HEAD SECTION
CLAMP 40X171X24 S355J2+N	97 05 447 3	(2)	8	3 556 008	96 36 352 08	ROD CPL.

22.1.2014

etk\_en\_de\_074820 LR 11350

1162

**LIEBHERR**Alphabetical index  
Alphabetischer Index



Description	Item	Pos.	Quantity	Page	Assembly	Description
CLAMP 40X171X24 S355J2+N	97 05 447 3	2	4	3 560 011	96 39 069 08	ROD
CLAMP 40X171X24 S355J2+N	97 05 447 3	2	4	3 560 013	96 39 074 08	ROD
CLAMP 40X171X24 S355J2+N	97 05 447 3	2	10	3 560 015	96 39 079 08	ROD
CLAMP 40X171X24 S355J2+N	97 05 447 3	2	6	3 560 017	96 39 078 08	ROD
CLAMP 40X171X24 S355J2+N	97 05 447 3	(2)	6	3 560 173	96 70 721 08	ROD CPL.
CLAMP 40X171X24 S355J2+N	97 05 447 3	(2)	14	3 560 174	96 70 711 08	ROD CPL.
CLAMP 40X171X24 S355J2+N	97 05 447 3	2	2	3 714 018	96 36 474 08	ROD CPL.
CLAMP 40X171X24 S355J2+N	97 05 447 3	2	4	3 714 020	96 36 484 08	ROD
CLAMP 40X171X24 S355J2+N	97 05 447 3	(2)	10	3 715 004	96 36 141 08	ROD CPL.
CLAMP 40X171X24 S355J2+N	97 05 447 3	(2)	16	3 715 007	96 36 142 08	ROD CPL.
CLAMP 40X171X24 S355J2+N	97 05 447 3	(2)	18	3 716 003	96 35 669 08	ROD CPL.
CLAMP 40X171X24 S355J2+N	97 05 447 3	(2)	6	3 811 001	96 35 734 08	ROD CPL.
CLAMP EMVSK 12	60 20 428 08	63	8	2 932 082	96 57 384 08	ASSEMBLY PARTS MOUNTIN
CLAMP LEVER	70 40 048 08	15	2	2 502	91 47 459 08	CONTROL STAND
CLAMP SURE-SEAL	60 52 155 08	170	1	2 920 631	96 45 283 08	WIRING HARNESS
CLAMP WELDED CONST.	96 39 524 08	4	1	2 391 035	96 33 658 08	COMBINATION COOLER COM
CLAMP WELDED CONST.	96 40 505 08	7	2	3 360 003	96 36 114 08	WINCH 5 PRE-ASS.
CLAMP WELDED CONST.	96 40 650 08	77	2	3 714	91 72 402 08	D HEAD SECTION
CLAMP WELDED CONST.	96 44 200 08	36	2	2 101	91 47 414 08	SLEWING PLATFORM FRAME
CLAMP WELDED CONST. FE//	96 20 388 08	51	1	2 102 012	96 37 928 08	MOUNTING PARTS FRONT P
CLAMP WELDED CONST. FE//	96 20 389 08	52	1	2 102 012	96 37 928 08	MOUNTING PARTS FRONT P
CLAMP, CPL.. DIN 3015-1 L 2R	60 20 134 08	58	2	2 391	91 50 927 08	DIESEL ENGINE CPL.
CLAMP-HALF DIN 3015-1 10 PP	60 20 078 08	37	8	2 978 100	91 47 450 08	ADDNL.HYDR.ERECTION DEV
CLAMP-HALF DIN 3015-1 18 PP	60 20 083 08	39	2	3 350 001	96 36 303 08	WINCH
CLAMP-HALF DIN 3015-1 L 0 R	73 65 090	18	12	1 711 025	91 50 229 08	CENTRAL GREASING
CLAMP-HALF DIN 3015-1 L 2 R	73 62 946	51	2	2 541	91 51 735 08	ADD HEATING SUPERSTRUCT
CLAMP-HALF DIN 3015-1 L 3 R	60 20 085 08	10	4	9 688 228	96 88 228 01	OIL-GAUGING INSTRUMENT
CLAMP-HALF DIN 3015-1 L 3 R	60 20 085 08	46	2	9 688 717	96 88 717 01	OIL-GAUGING INSTRUMENT
CLAMP-HALF DIN 3015-1 L 3 R	70 05 052	35	8	2 978 100	91 47 450 08	ADDNL.HYDR.ERECTION DEV
CLAMP-HALF DIN 3015-1 L 4 R	60 20 088 08	102	32	2 200 000	91 50 992 08	MACHINERY HOUSE W.GANG
CLAMP-HALF DIN 3015-1 L 4 R	60 20 089 08	105	36	2 200 000	91 50 992 08	MACHINERY HOUSE W.GANG
CLAMP-HALF DIN 3015-1 L 5 R	60 20 091 08	16	4	1 130 008	96 38 102 08	CENT.SECT.CRAWLER MOUN
CLAMP-HALF DIN 3015-1 L 5 R	60 20 091 08	24	2	3 780 236	96 80 998 08	CAMERA HOLDER, PREMOU
CLAMP-HALF DIN 3015-1 L 5 R	60 20 092 08	39	40	2 978 100	91 47 450 08	ADDNL.HYDR.ERECTION DEV
CLAMP-HALF DIN 3015-1 L 5 R	60 20 092 08	51	20	3 978 005	91 60 393 08	ADDL.HYDRAULIC SB-HEAD PI
CLAMP-HALF DIN 3015-1 L 5 R	60 20 092 08	51	40	3 978 015	91 48 975 08	ADDITIONAL HYDRAULICS IN
CLAMP-HALF DIN 3015-1 L6R 5	74 13 103	48	4	2 541	91 51 735 08	ADD HEATING SUPERSTRUCT
CLAMPING BOARD 6XM6	60 44 124 08	1	1	1 830 102	92 26 483 08	TERMINAL BOARD PRE-ASS.
CLAMPING BOARD 6XM6	60 44 124 08	271	1	2 533 035	96 53 282 08	CABLING INSTRUMENTS
CLAMPING BUFFER	70 42 050 08	47	1	2 200 000	91 50 992 08	MACHINERY HOUSE W.GANG
CLAMPING LEVER M8	59 15 116 14	54	2	X1046779	10 46 779 4	CABIN
CLAMPING LEVER NIROSTA	10 02 480 3	6	2	3 780 214	96 80 825 08	MECH.AUXILIARIES FOR LIG
CLAMPING LEVER NIROSTA	10 02 480 3	6	2	3 780 236	96 80 998 08	CAMERA HOLDER, PREMOU
CLAMPING PIECE	96 84 924 01	30	5	9 335 957	93 35 957 01	COMPACT ROPE WINCH
CLAMPING PIECE	96 84 924 01	30	5	9 335 959	93 35 959 01	COMPACT ROPE WINCH
CLAMPING PIECE	96 84 924 01	20	10	9 335 960	93 35 960 01	COMPACT ROPE WINCH
CLAMPING PIECE	96 84 924 01	30	5	9 685 146	96 85 146 01	COMPACT ROPE WINCH
CLAMPING PROFILE	10 33 258 9	14	2.3	X1046779	10 46 779 4	CABIN
CLAMPING PROFILE	59 17 104 14	12	6.7	X1046779	10 46 779 4	CABIN
CLAMPING PROFILE	73 70 365	13	4.4	X1046779	10 46 779 4	CABIN
CLAMPING SLEEVE	54 01 629 08	210	1	5 718 418	57 18 418 08	GEARBOX
CLIP	60 23 154 08	49	820	2 932 197	96 44 568 08	RELAY CONTROL SYSTEM
CLOGGING INDICATOR	57 13 561 08	(4)	1	2 970	91 55 596 08	HYDRAULICS
CLOGGING INDICATOR A2D-	51 06 693 08	12	1	2 671 005	96 35 507 08	OIL TANK PRE-ASS.
CLOGGING INDICATOR A2D-	51 06 693 08	50	1	5 106 691	51 06 691 08	RETURN FILTER
CLOSE TOLERANCE GROOV	43 11 037 08	22	10	2 744	91 47 530 08	INTERL. SUPERSTR. BALLAST
CLOSE TOLERANCE GROOV	43 11 037 08	11	4	3 291	91 72 398 08	S OVERRUN PROTECTION
CLOSE TOLERANCE GROOV	43 11 037 08	11	4	3 292	91 75 318 08	D OVERRUN PROTECTION
CLOSING HOOK	10 49 286 0	53	4	X1046779	10 46 779 4	CABIN
CLOSING NIPPLE LP-004	51 15 044 08	55	1	2 541	91 51 735 08	ADD HEATING SUPERSTRUCT

22.1.2014

etk\_en\_de\_074820 LR 11350

1163

**LIEBHERR**Alphabetical index  
Alphabetischer Index

Description	Item	Pos.	Quantity	Page	Assembly	Description
CLOSING NIPPLE LP-019	10 02 755 9	43	2	2 541	91 51 735 08	ADD HEATING SUPERSTRUCT
CLOSING RING	70 24 263	4	1	5 701 129	57 01 129 08	DRIVING GEAR
CLOSURE HAKEN	70 42 624 08	52	2	3 212 000	91 72 405 08	JACK-CONNECTION HEAD
CLOSURE HAKEN	70 42 624 08	27	2	3 214	91 72 396 08	SW HEAD SECTION
CLUTCH WRENCH 90MM	96 67 964 08	46	1	1 750	91 47 038 08	TOOL
CLUTCH,COUPLING	11 00 293 9	332	1	X1045015	10 45 015 1	HYDRAULIC AGGREGATE
CLUTCH,COUPLING 5000NM/	10 28 522 6	2	1	2 391 001	96 39 496 08	DIESEL ENGINE, PRE-ASSEMB
COCKING CYLINDER 230/200-	10 28 294 7	23	1	1 400	91 47 030 08	CRAWLER TRACK CARRIER, L
COCKING CYLINDER 230/200-	10 28 294 7	23	1	1 410	91 47 031 08	CRAWLER TRACK CARRIER,
COLLAR WASHER	51 07 144 08	18	1	5 104 385	51 04 385 08	PRESSURE RELIEF VALVE
COLLECTING PIPE	92 79 826 08	13	1	2 970	91 55 596 08	HYDRAULICS
COLLECTING PIPE WELDED	92 41 766 08	5	1	2 976 500	91 47 428 08	ADDITIONAL 5 HYDRAULICS
COLLECTING RING 5/46X32/16	69 09 010 08	10	1	1 920 305	92 15 300 08	INSTALLAT.ROTOR+SLIPRING
COLLER BUSHING 40X44X26 D	70 80 016 08	65	2	1 140	91 47 027 08	CROSS BEAM CPL.
COMBI PLIERS DIN 5244 180	79 00 315 08	12	1	1 750	91 47 038 08	TOOL
COMBINATION COOLER COM	96 33 658 08	2	1	2 391	91 50 927 08	DIESEL ENGINE CPL.
COMBINATION FILTER	55 17 159 08	1	2	2 393	91 55 593 08	AIR FILTER UNIT CPL.
COMBUSTION CHAMER	10 66 526 3	14	1	X1004204	10 04 204 3	WATER HEATING SYSTEM
COMPACT ROPE WINCH KSW	93 35 957 01	3	1	2 310 001	96 35 725 08	WINCH 1 PRE-ASSEMBLY
COMPACT ROPE WINCH KSW	93 35 957 01	3	1	2 320 001	96 36 140 08	WINCH 2 PRE-ASS.
COMPACT ROPE WINCH KSW	93 35 959 01	3	1	3 350 001	96 36 303 08	WINCH
COMPACT ROPE WINCH KSW	93 35 960 01	3	1	2 340	91 47 422 08	WINCH 4 LUFFING GEAR
COMPACT ROPE WINCH KSW	96 85 146 01	1	1	3 360 003	96 36 114 08	WINCH 5 PRE-ASS.
COMPLEMENT ELECTR., CAB	96 40 086 08	20	1	2 533 022	96 40 080 08	ELECTRICAL PEDAL TRANSM
COMPLEMENT MACHINE/ENGI	96 41 425 08	20	1	2 920 022	96 45 280 08	ELECTRICAL MACHINE/ENGIN
COMPRESSED AIR VESSEL 1L	50 26 664 08	41	1	3 350 001	96 36 303 08	WINCH
CONCENTRIC PLUG+SOCKET	11 48 561 1	53	6	X1081498	10 81 498 5	CONTROL GEAR
CONCENTRIC PLUG+SOCKET	11 48 561 2	54	6	X1081498	10 81 498 5	CONTROL GEAR
CONNECTING ELEMENT CW8	10 29 687 5	4	2	2 372	91 47 485 08	ROPE WITH ACCESSORIES
CONNECTING ELEMENT CW8	10 29 687 5	8	3	3 204	91 54 307 08	ASSEMBLY UNIT
CONNECTING LINK PRE-ASS.	96 36 692 08	4	2	3 745	91 47 532 08	SUSPENDED BALLAST
CONNECTING LINK PRE-ASS.	96 36 692 08	14	2	3 746 003	96 37 779 08	HEAD SECTION PRE-ASS.
CONNECTING LINK PRE-ASS.	96 37 833 08	17	2	3 746 003	96 37 779 08	HEAD SECTION PRE-ASS.
CONNECTING LINK WELDED	96 37 362 08	5	2	3 560	91 52 616 08	RODS / PULL RODS
CONNECTING LINK WELDED	96 37 426 08	13	2	3 560	91 52 616 08	RODS / PULL RODS
CONNECTING LINK WELDED	96 37 773 08	3	2	3 746 003	96 37 779 08	HEAD SECTION PRE-ASS.
CONNECTING LINK WELDED	96 40 047 08	14	2	3 560	91 52 616 08	RODS / PULL RODS
CONNECTING LINK WELDED	96 41 050 08	(1)	1	3 556 007	96 59 719 08	WA-FRAME 2 HEAD SECTION
CONNECTING LINK WELDED	96 41 311 08	53	2	3 560	91 52 616 08	RODS / PULL RODS
CONNECTING LINK WELDED	96 69 975 08	52	2	3 217 101	91 70 419 08	CROSS BEAM PRE-ASSEMBLE
CONNECTING LINK WELDED	96 69 975 08	20	2	3 217 102	91 70 444 08	P-ADAPTOR DOWN
CONNECTING LINK WELDED	96 69 975 08	20	2	3 217 103	91 70 441 08	P-ADAPTOR DOWN
CONNECTING LINK WELDED	96 69 975 08	30	2	3 218 101	96 70 585 08	CROSS MEMBER CPL.
CONNECTING LINK WELDED	96 71 283 08	21	1	3 217 102	91 70 444 08	P-ADAPTOR DOWN
CONNECTING LINK WELDED	96 71 283 08	21	1	3 217 103	91 70 441 08	P-ADAPTOR DOWN
CONNECTING LINK WELDED 1	96 37 234 08	(1)	1	3 554 006	96 36 066 08	WA-FRAME 1
CONNECTING LINK WELDED 1	96 37 235 08	(1)	1	3 554 006	96 36 066 08	WA-FRAME 1
CONNECTING LINK WELDED 1	96 37 460 08	(1)	1	3 556 007	96 59 719 08	WA-FRAME 2 HEAD SECTION
CONNECTING PIECE FILLER N	10 02 027 0	42	1	X1046779	10 46 779 4	CABIN
CONNECTING PIN WELDED FE	96 32 436 08	12	4	3 211	91 69 763 08	S PIVOT SECTION
CONNECTING PIN WELDED FE	96 32 436 08	35	4	3 217 101	91 70 419 08	CROSS BEAM PRE-ASSEMBLE
CONNECTING PIN WELDED FE	96 32 436 08	11	8	3 221	91 60 426 08	S INTERMEDIATE SECTION
CONNECTING PIN WELDED FE	96 32 436 08	11	8	3 221 000	91 60 429 08	S INTERMEDIATE SECTION
CONNECTING PIN WELDED FE	96 32 436 08	17	8	3 222	91 60 427 08	S INTERMEDIATE SECTION
CONNECTING PIN WELDED FE	96 32 436 08	11	8	3 222 000	91 60 430 08	S INTERMEDIATE SECTION
CONNECTING PIN WELDED FE	96 32 436 08	11	8	3 223	91 60 428 08	S INTERMEDIATE SECTION
CONNECTING PIN WELDED FE	96 32 436 08	11	8	3 223	91 60 431 08	S INTERMEDIATE SECTION
CONNECTING PIN WELDED FE	96 32 436 08	6	4	3 224	91 60 440 08	S ADAPTER SECTION
CONNECTING PIN WELDED FE	96 32 436 08	11	4	3 226	91 60 432 08	L INTERMEDIATE SECTION
CONNECTING PIN WELDED FE	96 32 436 08	11	4	3 227 000	91 60 434 08	L INTERMEDIATE SECTION

22.1.2014

etk\_en\_de\_074820 LR 11350

1164

**LIEBHERR**Alphabetical index  
Alphabetischer Index

Description	Item	Pos.	Quantity	Page	Assembly	Description
CONNECTING PIN WELDED FE	96 32 436 08	11	4	3 227 006	91 60 435 08	L INTERMEDIATE SECTION
CONNECTING PIN WELDED FE	96 32 436 08	11	4	3 227 008	91 60 433 08	L INTERMEDIATE SECTION
CONNECTING PIN WELDED FE	96 32 436 08	23	4	3 556 006	96 59 718 08	WA-FRAME 2 PIVOT SECTION
CONNECTING PIN WELDED FE	96 32 436 08	45	2	3 556 007	96 59 719 08	WA-FRAME 2 HEAD SECTION
CONNECTING PIN WELDED FE	96 32 436 08	19	4	3 558	91 60 448 08	SPACER WA-FRAME 2
CONNECTING PIN WELDED FE	96 32 436 08	17	6	3 714	91 72 402 08	D HEAD SECTION
CONNECTING PIN WELDED FE	96 32 436 08	2	8	3 715	91 60 443 08	D INTERMEDIATE SECTION
CONNECTING PIN WELDED FE	96 32 436 08	16	8	3 716	91 60 444 08	D-REDUCING SECTION
CONNECTING PIN WELDED FE	96 36 599 08	28	2	3 714	91 72 402 08	D HEAD SECTION
CONNECTING PLATE	10 00 937 8	2	1	X1041173	10 41 173 0	VARIABLE PUMP
CONNECTING PLATE	10 00 937 8	2	1	X1041173	10 41 173 2	VARIABLE PUMP
CONNECTING PLATE	10 00 937 8	2	1	X1041173	10 41 173 6	VARIABLE PUMP
CONNECTING PLATE	10 41 232 6	3	1	X1041172	10 41 172 8	VARIABLE PUMP
CONNECTING PLATE	10 41 232 6	3	1	X1041173	10 41 173 3	VARIABLE PUMP
CONNECTING PLATE	10 41 234 4	3	1	X1041173	10 41 173 9	VARIABLE PUMP
CONNECTING PLATE	10 41 234 4	3	1	X1049301	10 49 301 7	VARIABLE PUMP
CONNECTING PLATE	10 41 234 5	2	1	X1041174	10 41 174 0	VARIABLE PUMP
CONNECTING PLATE	10 66 380 1	6	1	X1022800	10 22 800 4	HYDRO MOTOR
CONNECTING PLATE	51 07 822 08	5	1	5 114 865	51 14 865 08	DIRECTIONAL CTRL. VALVE
CONNECTING PLATE	51 10 583 08	6	1	2 975 115	91 47 430 08	ADDNL. HYDR. F. ERECTING W
CONNECTING PLATE	57 07 719 08	4	1	5 102 306	51 02 306 08	HYDRO MOTOR
CONNECTING PLATE	57 15 142 08	3	1	X1041173	10 41 173 4	VARIABLE PUMP
CONNECTING PLATE	57 19 022 08	3	1	X1022048	10 22 048 9	VARIABLE PUMP
CONNECTING PLATE 95X60X3	51 06 318 08	52	1	2 970	91 55 596 08	HYDRAULICS
CONNECTING PLATE 95X60X3	51 06 318 08	63	1	2 970	91 55 596 08	HYDRAULICS
CONNECTING PLATE 95X60X3	51 06 318 08	3	1	2 975 000	91 47 420 08	ADDITIONAL HYDRAULICS WI
CONNECTING PLATE 95X60X3	51 06 318 08	3	1	2 975 114	91 47 421 08	ADDITIONAL HYDRAULICS WI
CONNECTING PLATE 95X60X3	51 06 318 08	3	1	2 975 153	91 47 503 08	ADDITIONAL HYDRAULICS WI
CONNECTING PLATE 95X60X3	51 06 318 08	3	1	2 975 300	91 47 495 08	ADDITIONAL HYDRAULICS WI
CONNECTING PLATE 95X60X3	51 06 318 08	3	1	2 975 400	91 47 795 08	AUX.HYDRAULIC WINCH 6
CONNECTING PLATE 95X60X3	51 06 318 08	4	1	2 978 300	91 47 442 08	ADD: HYDR.BALLAST TRAILER
CONNECTING ROD BEARING	10 66 338 7	13	1	9 653 399	96 53 399 08	PISTON
CONNECTION BLOCK	97 16 632 08	16	1	2 976 500	91 47 428 08	ADDITIONAL 5 HYDRAULICS
CONNECTION BLOCK PSV4	96 40 276 08	1	1	5 133 090	51 13 090 08	SLIDE VALVE BLOCK
CONNECTION CABLE	10 45 478 3	11	2	2 925 003	96 80 918 08	EQUIPMENT CAMERA CAB
CONNECTION CABLE 10M	10 33 264 1	(10)	1	2 925	91 74 314 08	CAMERA CONTROL SUPERS
CONNECTION FLANGE	97 46 466 08	17	2	2 970	91 55 596 08	HYDRAULICS
CONNECTION FLANGE	97 46 466 08	30	1	2 975 000	91 47 420 08	ADDITIONAL HYDRAULICS WI
CONNECTION FLANGE	97 46 466 08	30	1	2 975 114	91 47 421 08	ADDITIONAL HYDRAULICS WI
CONNECTION FLANGE	97 46 466 08	30	1	2 975 300	91 47 495 08	ADDITIONAL HYDRAULICS WI
CONNECTION FLANGE ALZNM	51 10 623 08	30	2	2 975 153	91 47 503 08	ADDITIONAL HYDRAULICS WI
CONNECTION FLANGE ALZNM	51 10 623 08	30	1	2 975 400	91 47 795 08	AUX.HYDRAULIC WINCH 6
CONNECTION PIECE M14X1,5/	77 43 832 08	9	8	1 711	91 47 036 08	CENTRALIZED LUBRICATION
CONNECTION STRIP	97 47 135 08	15	1	2 970	91 55 596 08	HYDRAULICS
CONNECTION STRIP	97 47 136 08	16	1	2 970	91 55 596 08	HYDRAULICS
CONNECTOR PLUG A AX	60 23 370 08	173	5	2 533 035	96 53 282 08	CABLING INSTRUMENTS
CONNECTOR PLUG A AX	60 23 370 08	162	3	2 932 197	96 44 568 08	RELAY CONTROL SYSTEM
CONSOLE	77 42 157 08	77	2	2 970	91 55 596 08	HYDRAULICS
CONSOLE	77 42 157 08	22	2	2 978 100	91 47 450 08	ADDNL.HYDR.ERECTION DEV
CONSOLE	92 17 245 08	1	1	3 745 002	92 17 236 08	SWITCH UNIT
CONSOLE	92 17 251 08	1	1	3 745 003	92 17 237 08	SWITCH UNIT
CONSOLE	96 32 780 08	20	1	2 391 001	96 39 496 08	DIESEL ENGINE, PRE-ASSEMB
CONSOLE	96 32 782 08	21	1	2 391 001	96 39 496 08	DIESEL ENGINE, PRE-ASSEMB
CONSOLE	96 32 783 08	22	1	2 391 001	96 39 496 08	DIESEL ENGINE, PRE-ASSEMB
CONSOLE	96 32 788 08	23	1	2 391 001	96 39 496 08	DIESEL ENGINE, PRE-ASSEMB
CONSOLE	96 33 830 08	24	2	2 391 001	96 39 496 08	DIESEL ENGINE, PRE-ASSEMB
CONSOLE	96 34 485 08	19	1	2 391 001	96 39 496 08	DIESEL ENGINE, PRE-ASSEMB
CONSOLE	96 51 156 08	6	1	2 744	91 47 530 08	INTERL. SUPERSTR. BALLAST
CONSOLE	96 51 157 08	25	2	2 744	91 47 530 08	INTERL. SUPERSTR. BALLAST
CONSOLE	96 51 162 08	7	1	2 744	91 47 530 08	INTERL. SUPERSTR. BALLAST

22.1.2014

etk\_en\_de\_074820 LR 11350

1165

**LIEBHERR**Alphabetical index  
Alphabetischer Index

Description	Item	Pos.	Quantity	Page	Assembly	Description
CONSOLE	96 56 768 08	40	2	3 223	91 60 431 08	S INTERMEDIATE SECTION
CONSOLE COMPL.	96 36 478 08	9	2	3 714	91 72 402 08	D HEAD SECTION
CONSOLE FE//ZN20//C	96 45 460 08	3	1	2 790 701	91 55 739 08	DRIVE ASSEMBLY AIR CONDIT
CONSOLE PRE-ASS.	96 40 646 08	31	1	2 200 000	91 50 992 08	MACHINERY HOUSE W.GANG
CONSOLE X12CRNIS188	96 41 056 08	66	2	3 212 000	91 72 405 08	JACK-CONNECTION HEAD
CONTACT 0,5-1,0MM2	60 23 003 08	125	78	2 920 631	96 45 283 08	WIRING HARNESS
CONTACT 1,0-2,5MM2	60 23 001 08	121	32	2 920 631	96 45 283 08	WIRING HARNESS
CONTACT BOW HOLDER	69 10 431 08	14	68	6 909 010	69 09 010 08	COLLECTING RING
CONTACT LOCK 2-POL	73 68 242	154	3	2 920 631	96 45 283 08	WIRING HARNESS
CONTACT LOCK DT-STECKD	73 68 246	155	2	2 920 631	96 45 283 08	WIRING HARNESS
CONTACT PIN 1MM2	60 56 017 01	130	2	3 930 376	96 79 936 08	LEAD
CONTACT PIN 1MM2	60 56 017 01	130	2	3 930 382	96 79 942 08	LEAD
CONTACT RELAY 24V 2X20A	63 01 004 08	53	5	2 932 082	96 57 384 08	ASSEMBLY PARTS MOUNTIN
CONTAINER 2,5 KG	10 03 827 1	25	1	7 743 566	77 43 566 08	ELECTRIC PUMP
CONTAINER COVER	10 01 471 7	26	1	X1032717	10 32 717 1	ELECTRIC PUMP
CONTAINER COVER	10 01 471 7	26	1	X1033083	10 33 083 8	ELECTRIC PUMP
CONTAINER COVER	10 40 981 7	21	1	7 743 566	77 43 566 08	ELECTRIC PUMP
CONTAINER PLUG	57 00 662 08	4	1	5 028 065	50 28 065 08	EQUALIZING RESERVOIR
CONTAINER SCREW JOINT	11 63 212 5	(1)	1	2 975 000	91 47 420 08	ADDITIONAL HYDRAULICS WI
CONTROL BLOCK	10 48 944 9	309	1	X1045015	10 45 015 1	HYDRAULIC AGGREGATE
CONTROL BLOCK	51 13 005 08	42	1	2 976 500	91 47 428 08	ADDITIONAL 5 HYDRAULICS
CONTROL BLOCK 310BAR SP	10 28 923 0	19	1	2 970	91 55 596 08	HYDRAULICS
CONTROL BOX MB618A SPF	10 33 264 0	10	1	2 925 002	96 80 917 08	EQUIPMENT CAMERA SLEW C
CONTROL BUSHING	50 09 648	41	1	X1065300	10 65 300 9	CONTROL ELEMENT
CONTROL BUSHING	57 07 699 08	2	1	X1065300	10 65 300 9	CONTROL ELEMENT
CONTROL ELEMENT	10 46 782 0	3	1	X1022006	10 22 006 0	VARIABLE DISPLACEMENT MO
CONTROL ELEMENT	10 46 782 0	2	1	X1067841	10 67 841 2	ADJUSTMENT
CONTROL ELEMENT	10 65 300 9	1	1	X1065300	10 65 300 6	ADJUSTMENT
CONTROL ELEMENT	10 66 404 1	1	1	X1066380	10 66 380 7	ADJUSTMENT
CONTROL GEAR	10 81 498 5	1	1	X1043033	10 43 033 7	GENERATOR
CONTROL GEAR 24V	10 27 869 8	1	1	X1004204	10 04 204 3	WATER HEATING SYSTEM
CONTROL GEAR 6POL 24V SP	60 61 962 08	71	3	2 533 024	96 53 281 08	MOUNTING PARTS INSTR.
CONTROL LEAD 19 X 0,5 SPF	60 04 640 08	5	8.76	3 930 376	96 79 936 08	LEAD
CONTROL LEAD 19 X 0,5 SPF	60 04 640 08	5	4.86	3 930 382	96 79 942 08	LEAD
CONTROL LEAD 61 X 0,75	60 04 610 08	5	9.07	3 930 377	96 79 938 08	LEAD
CONTROL LEAD 8/16 X 0,5/0,7	60 04 407 08	5	4.2	3 930 378	96 79 939 08	LEAD
CONTROL LEAD 8/16 X 0,5/0,7	60 04 407 08	5	8.71	3 930 379	96 79 940 08	LEAD
CONTROL LIGHT 24V	60 71 354 08	65	8	2 533 063	96 53 280 08	CONTROLS AND FITTINGS RI
CONTROL LIGHT 24V	60 71 355 08	64	1	2 533 063	96 53 280 08	CONTROLS AND FITTINGS RI
CONTROL PANEL CONSOL 12	11 00 769 6	2	1	X1043033	10 43 033 7	GENERATOR
CONTROL STAND	91 47 459 08	167	1		LR 11350 -0	
CONTROL UNIT	10 44 983 9	1	1	5 921 828	59 21 828 14	CONTROL UNIT
CONTROL UNIT	57 19 113 08	5	1	X1022048	10 22 048 9	VARIABLE PUMP
CONTROL UNIT	57 19 113 08	5	1	X1041173	10 41 173 4	VARIABLE PUMP
CONTROL UNIT	59 21 828 14	5	1	X1041172	10 41 172 8	VARIABLE PUMP
CONTROL UNIT	59 21 828 14	5	1	X1041173	10 41 173 3	VARIABLE PUMP
CONTROL UNIT	59 21 828 14	5	1	X1041173	10 41 173 9	VARIABLE PUMP
CONTROL UNIT	59 21 828 14	5	1	X1049301	10 49 301 7	VARIABLE PUMP
CONTROL VALVE	10 02 742 1	2	1	5 121 364	51 21 364 08	VARIABLE PUMP
CONTROL VALVE	10 29 179 4	3	1	5 121 364	51 21 364 08	VARIABLE PUMP
CONTROLLER BOARD KOMP.	10 04 375 9	20	1	2 913 005	96 28 696 08	INTERIOR HOUSING PRE-ASS.
CONTROLLER BOARD LSB-BS	10 04 375 7	1	1	2 913 007	96 20 763 08	CONTROLLER UNIT
CONTROLLER BOARD LSB-CP	10 04 376 0	2	1	2 913 007	96 20 763 08	CONTROLLER UNIT
CONTROLLER UNIT BSE-LSB	96 20 763 08	20	1	2 913 005	96 20 731 08	INTERIOR HOUSING PRE-ASS.
CONTROLS AND FITTINGS RI	96 53 280 08	5	1	2 533	91 56 934 08	EL.INSTRUMENTS F.CRANE D
CONVERTOR TTY-RS232	91 70 454 14	10	1	2 533 071	96 32 616 08	CONVERTOR
CONVERTOR TTY-RS232	96 32 616 08	10	1	2 533 024	96 53 281 08	MOUNTING PARTS INSTR.
COOLING WATER HOSE 10X4,	77 42 306 08	48	2	2 391	91 50 927 08	DIESEL ENGINE CPL.
COOLING WATER HOSE 12X4,	77 42 024 08	46	1	2 391	91 50 927 08	DIESEL ENGINE CPL.
COOLING WATER HOSE 12X4,	77 42 024 08	11	2.5	2 391 035	96 33 658 08	COMBINATION COOLER COM

22.1.2014

etk\_en\_de\_074820 LR 11350

1166

**LIEBHERR**Alphabetical index  
Alphabetischer Index

Description	Item	Pos.	Quantity	Page	Assembly	Description
COOLING WATER HOSE 18X3,	77 42 329 08	21	1	2 541	91 51 735 08	ADD HEATING SUPERSTRUCT
COOLING WATER HOSE DIN	10 28 988 2	35	2	2 391	91 50 927 08	DIESEL ENGINE CPL.
COOLING WATER HOSE DIN	10 28 988 3	36	2	2 391	91 50 927 08	DIESEL ENGINE CPL.
COOLING WATER HOSE DN32	77 42 307 08	15	2.3	2 391 035	96 33 658 08	COMBINATION COOLER COM
COOLING WATER LINE	96 53 414 08	90	1	X1011489	10 11 489 5	DIESEL ENGINE
COTTER PIN CPL.	92 98 617 08	21	1	1 140	91 47 027 08	CROSS BEAM CPL.
COTTER PIN CPL.	92 98 617 08	17	4	1 140 001	96 35 222 08	STAIR COMPLETE
COTTER PIN CPL. FE//ZN20//C	92 50 566 08	4	1	2 740 004	96 37 861 08	CENTRING COMPLETE
COTTER PIN CPL. FE//ZN20//C	92 50 566 08	57	2	3 218 101	96 70 585 08	CROSS MEMBER CPL.
COTTER PIN CPL. FE//ZN20//C	92 50 566 08	51	2	3 219 012	96 71 469 08	GANTRY
COUNTER NUT M25X1,5 POL	10 04 269 6	20	2	2 780 900	91 47 543 08	EXTERNAL FEED
COUNTERSUNK SCREW AEH	40 86 041 08	65	4	3 217 101	91 70 419 08	CROSS BEAM PRE-ASSEMBLE
COUNTERSUNK SCREW AEH	40 86 041 08	46	5	3 222	91 60 427 08	S INTERMEDIATE SECTION
COUNTERSUNK SCREW DIN	40 86 013 08	30	8	3 211	91 69 763 08	S PIVOT SECTION
COUNTERSUNK SCREW DIN	40 86 013 08	36	4	3 556 006	96 59 718 08	WA-FRAME 2 PIVOT SECTION
COUNTERSUNK SCREW DIN	40 86 013 08	31	8	3 713	91 72 401 08	D PIVOT SECTION
COUNTERSUNK SCREW DIN	40 86 022 08	22	12	3 554 006	96 36 066 08	WA-FRAME 1
COUNTERSUNK SCREW DIN	40 86 015 05	3	4	3 714 022	96 36 478 08	CONSOLE COMPL.
COUNTERSUNK SCREW DIN	40 86 016 05	15	4	3 217 104	96 70 849 08	BEAM
COUNTERSUNK SCREW DIN	40 86 016 05	63	4	3 219 012	96 71 469 08	GANTRY
COUNTERSUNK SCREW DIN	40 86 017 05	44	4	3 713	91 72 401 08	D PIVOT SECTION
COUNTERSUNK SCREW DIN	40 86 042 08	7	8	2 533 025	96 40 724 08	INSTRUMENT BOX PRE-ASS.
COUNTERSUNK SCREW DIN	40 86 042 08	43	22	2 932 082	96 57 384 08	ASSEMBLY PARTS MOUNTIN
COUNTERSUNK SCREW DIN	40 86 040 08	25	16	2 502	91 47 459 08	CONTROL STAND
COUNTERSUNK SCREW DIN	40 86 040 08	4	1	2 780 851	96 24 498 08	RADIO ANTENNA PRE-ASS.
COUNTERSUNK SCREW DIN	40 86 040 08	8	1	2 780 852	96 24 845 08	GSM-MODULE PRE-ASS.LICCO
COUNTERSUNK SCREW DIN 7	40 86 002 08	85	8	1 400	91 47 030 08	CRAWLER TRACK CARRIER, L
COUNTERSUNK SCREW DIN 7	40 86 002 08	85	8	1 410	91 47 031 08	CRAWLER TRACK CARRIER,
COUNTERSUNK SCREW DIN 7	40 86 002 08	5	24	2 101 002	96 44 198 08	COVERING
COUNTERSUNK SCREW DIN 7	40 86 002 08	12	16	2 102 013	96 39 494 08	CABINET CPL.
COUNTERSUNK SCREW DIN 7	40 86 002 08	33	24	2 510 250	91 47 443 08	COVERING
COUNTERSUNK SCREW DIN 7	40 86 002 08	5	12	2 510 255	96 33 904 08	DOOR COMPL.
COUNTERSUNK SCREW DIN 7	40 86 002 08	5	6	2 510 256	96 33 905 08	DOOR COMPL.
COUNTERSUNK SCREW DIN 7	40 86 002 08	5	4	2 510 257	96 33 906 08	DOOR COMPL.
COUNTERSUNK SCREW DIN 7	40 86 002 08	5	4	2 510 258	96 33 907 08	DOOR COMPL.
COUNTERSUNK SCREW DIN 7	40 86 002 08	5	6	2 510 260	96 33 909 08	DOOR COMPL.
COUNTERSUNK SCREW DIN 7	50 01 254 08	22	18	2 320 001	96 36 140 08	WINCH 2 PRE-ASS.
COUNTERSUNK SCREW DIN 7	40 02 551	64	20	2 103	91 47 416 08	SLEWING PLATFORM FRAME
COUNTERSUNK SCREW DIN 7	40 02 551	3	20	3 219 014	96 71 496 08	SLIDING ELEMENT
COUNTERSUNK SCREW DIN 7	40 02 551	3	6	3 350 005	96 37 161 08	FRAME
COUNTERSUNK SCREW DIN 7	40 86 007 08	52	4	3 714	91 72 402 08	D HEAD SECTION
COUNTERSUNK SCREW DIN 7	40 86 010 08	43	4	2 550	91 47 444 08	SA FRAME
COUNTERSUNK SCREW ISO	40 86 004 08	54	2	2 200 000	91 50 992 08	MACHINERY HOUSE W.GANG
COUNTERSUNK SCREW ISO	40 86 004 08	35	4	2 502	91 47 459 08	CONTROL STAND
COUNTERSUNK SCREW ISO	40 86 004 08	41	2	2 510 250	91 47 443 08	COVERING
COUNTERSUNK SCREW ISO	40 86 004 08	7	2	2 510 260	96 33 909 08	DOOR COMPL.
COUNTERSUNK SCREW ISO 2	40 70 312 08	15	12	1 100 007	96 36 741 08	PLATFORM COMPL.
COUNTERSUNK SCREW ISO 7	40 70 608 08	4	8	2 913 102	92 32 870 08	FAN UNIT
COUNTERSUNK SCREW ISO 7	40 02 312	17	12	2 671 005	96 35 507 08	OIL TANK PRE-ASS.
COUNTERWEIGHT	97 46 416 08	1	32	2 740	91 47 457 08	COUNTERWEIGHT
COUNTERWEIGHT 340T	91 47 457 08	165	1		LR 11350 -0	
COUPLING PLUG	77 43 727 08	19	30	2 711	91 47 454 08	CENT. LUBRIC. SYSTEM SUP
COUPLING PLUG 12-S	51 15 013 08	136	1	2 970	91 55 596 08	HYDRAULICS
COUPLING PLUG 25-S	51 05 997 08	112	5	2 970	91 55 596 08	HYDRAULICS
COUPLING PLUG 25-S	51 05 997 08	18	1	2 975 153	91 47 503 08	ADDITIONAL HYDRAULICS WI
COUPLING PLUG 25-S	51 05 997 08	23	1	2 975 300	91 47 495 08	ADDITIONAL HYDRAULICS WI
COUPLING PLUG 25-S	51 05 997 08	23	1	2 975 400	91 47 795 08	AUX.HYDRAULIC WINCH 6
COUPLING PLUG B2 12-L	51 15 096 08	7	1	1 970 054	96 35 759 08	ADDITIONAL HYDR.TENSION C
COUPLING PLUG B2 12-L	51 15 096 08	132	4	2 970	91 55 596 08	HYDRAULICS
COUPLING PLUG B2 12-L	51 15 096 08	26	1	2 975 400	91 47 795 08	AUX.HYDRAULIC WINCH 6

22.1.2014

etk\_en\_de\_074820 LR 11350

1167

**LIEBHERR**Alphabetical index  
Alphabetischer Index

Description	Item	Pos.	Quantity	Page	Assembly	Description
COUPLING PLUG B2 12-L	51 15 096 08	7	1	3 976 000	96 35 912 08	ADDL.HYDR.F.PIN PULLING DE
COUPLING PLUG B2 12-L	51 15 096 08	7	1	3 976 002	96 35 911 08	ADDL.HYDR.F.PIN PULLING DE
COUPLING PLUG B2 12-L	51 15 096 08	7	3	3 976 003	96 36 047 08	AUX.HYDR.PIN EXTRACTION
COUPLING PLUG B2 12-L	51 15 096 08	7	2	3 977 001	96 73 218 08	ADDL.HYDR.F.PIN PULLING DE
COUPLING PLUG B2 12-L	51 15 096 08	7	1	3 977 001	96 77 455 08	ADDL.HYDR.F.PIN PULLING DE
COUPLING PLUG B2 12-L	51 15 096 08	7	2	3 977 002	96 77 451 08	ADDL.HYDR.F.PIN PULLING DE
COUPLING PLUG B2 12-L	51 15 096 08	7	2	3 977 005	96 81 157 08	ADDL.HYDR.F.PIN PULLING DE
COUPLING PLUG B2 12-L	51 15 096 08	16	1	3 978 005	91 60 393 08	ADDL.HYDRAULIC SB-HEAD PI
COUPLING PLUG B2 12-L	51 15 096 08	13	1	3 978 015	91 48 975 08	ADDITIONAL HYDRAULICS IN
COUPLING PLUG B3 15-L	51 15 004 08	126	3	2 970	91 55 596 08	HYDRAULICS
COUPLING PLUG B3 15-L	51 15 004 08	25	1	2 975 100	91 73 507 08	AUX.HYDR.GRID WINCH 5 + 6
COUPLING PLUG B3 15-L	51 15 004 08	28	1	2 975 153	91 47 503 08	ADDITIONAL HYDRAULICS WI
COUPLING PLUG B3 15-L	51 15 004 08	26	1	2 975 300	91 47 495 08	ADDITIONAL HYDRAULICS WI
COUPLING PLUG B3 15-L	51 15 004 08	25	1	2 978 200	91 72 413 08	ADD.HYDR.S_RETAINING RAM
COUPLING PLUG B3 15-L	51 15 004 08	11	1	3 976 003	96 36 047 08	AUX.HYDR.PIN EXTRACTION
COUPLING PLUG B3 16-S	51 15 086 08	33	2	1 970 000	91 47 041 08	CRAWLER TRACK HYDRAULI
COUPLING PLUG B3 16-S	51 15 086 08	12	8	1 975 006	91 47 042 08	ADD.HYDR.UNIT SUPPORT CY
COUPLING PLUG B3 16-S	51 15 086 08	21	2	1 975 006	91 47 042 08	ADD.HYDR.UNIT SUPPORT CY
COUPLING PLUG B3 16-S	51 15 086 08	122	2	2 970	91 55 596 08	HYDRAULICS
COUPLING PLUG B6 18-L	57 05 048 08	120	2	2 970	91 55 596 08	HYDRAULICS
COUPLING PLUG B6 18-L	57 05 048 08	13	1	3 976 003	96 36 047 08	AUX.HYDR.PIN EXTRACTION
COUPLING PLUG B6 22-L	51 15 081 08	23	2	1 975 006	91 47 042 08	ADD.HYDR.UNIT SUPPORT CY
COUPLING PLUG B6 22-L	51 15 081 08	25	1	2 975 400	91 47 795 08	AUX.HYDRAULIC WINCH 6
COUPLING PLUG B6 22-L	51 15 081 08	23	1	2 978 200	91 72 413 08	ADD.HYDR.S_RETAINING RAM
COUPLING PLUG B6 28-L	51 15 011 08	29	4	1 970 000	91 47 041 08	CRAWLER TRACK HYDRAULI
COUPLING PLUG B6 28-L	51 15 011 08	116	5	2 970	91 55 596 08	HYDRAULICS
COUPLING PLUG B6 28-L	51 15 011 08	21	1	2 975 100	91 73 507 08	AUX.HYDR.GRID WINCH 5 + 6
COUPLING PLUG B6 28-L	51 15 011 08	16	1	2 975 153	91 47 503 08	ADDITIONAL HYDRAULICS WI
COUPLING PLUG B6 28-L	51 15 011 08	25	1	2 975 300	91 47 495 08	ADDITIONAL HYDRAULICS WI
COUPLING PLUG B6 30-S	51 15 108 08	109	8	2 970	91 55 596 08	HYDRAULICS
COUPLING PLUG B6 30-S	51 15 108 08	20	1	2 975 100	91 73 507 08	AUX.HYDR.GRID WINCH 5 + 6
COUPLING PLUG B6 30-S	51 15 108 08	12	2	2 978 100	91 47 450 08	ADDNL.HYDR.ERECTION DEV
COUPLING PLUG B6 30-S	51 15 108 08	21	1	2 978 200	91 72 413 08	ADD.HYDR.S_RETAINING RAM
COUPLING PLUG B8 35-L	51 15 185 08	106	7	2 970	91 55 596 08	HYDRAULICS
COUPLING PLUG B8 38-S	51 15 123 08	23	8	1 970 000	91 47 041 08	CRAWLER TRACK HYDRAULI
COUPLING PLUG B8 38-S	51 15 123 08	103	25	2 970	91 55 596 08	HYDRAULICS
COUPLING PLUG B8 38-S	51 15 123 08	13	4	2 975 100	91 73 507 08	AUX.HYDR.GRID WINCH 5 + 6
COUPLING PLUG B8 38-S	51 15 123 08	19	2	2 975 153	91 47 503 08	ADDITIONAL HYDRAULICS WI
COUPLING PLUG B8 38-S	51 15 123 08	21	2	2 975 300	91 47 495 08	ADDITIONAL HYDRAULICS WI
COUPLING PLUG B8 38-S	51 15 123 08	21	2	2 975 400	91 47 795 08	AUX.HYDRAULIC WINCH 6
COUPLING PLUG B8 38-S	51 15 123 08	12	2	3 978 005	91 60 393 08	ADDL.HYDRAULIC SB-HEAD PI
COUPLING PLUG B8 38-S	51 15 123 08	5	2	3 978 015	91 48 975 08	ADDITIONAL HYDRAULICS IN
COUPLING ROTARY ENCODE	96 74 133 08	(60)	1	1 920 305	92 15 300 08	INSTALLAT.ROTOR+SLIPRING
COUPLING SLEEVE	77 43 726 08	20	17	2 711	91 47 454 08	CENT. LUBRIC. SYSTEM SUP
COUPLING SLEEVE	77 43 726 08	63	1	3 217 101	91 70 419 08	CROSS BEAM PRE-ASSEMBLE
COUPLING SLEEVE	77 43 726 08	44	1	3 222	91 60 427 08	S INTERMEDIATE SECTION
COUPLING SLEEVE B2 12-L	51 15 058 08	5	1	1 970 054	96 35 759 08	ADDITIONAL HYDR.TENSION C
COUPLING SLEEVE B2 12-L	51 15 058 08	131	2	2 970	91 55 596 08	HYDRAULICS
COUPLING SLEEVE B2 12-L	51 15 058 08	26	1	2 975 000	91 47 420 08	ADDITIONAL HYDRAULICS WI
COUPLING SLEEVE B2 12-L	51 15 058 08	27	5	2 975 100	91 73 507 08	AUX.HYDR.GRID WINCH 5 + 6
COUPLING SLEEVE B2 12-L	51 15 058 08	26	1	2 975 114	91 47 421 08	ADDITIONAL HYDRAULICS WI
COUPLING SLEEVE B2 12-L	51 15 058 08	25	1	2 978 300	91 47 442 08	ADD: HYDR.BALLAST TRAILER
COUPLING SLEEVE B2 12-L	51 15 058 08	5	1	3 976 000	96 35 912 08	ADDL.HYDR.F.PIN PULLING DE
COUPLING SLEEVE B2 12-L	51 15 058 08	5	1	3 976 002	96 35 911 08	ADDL.HYDR.F.PIN PULLING DE
COUPLING SLEEVE B2 12-L	51 15 058 08	5	3	3 976 003	96 36 047 08	AUX.HYDR.PIN EXTRACTION
COUPLING SLEEVE B2 12-L	51 15 058 08	5	2	3 977 001	96 73 218 08	ADDL.HYDR.F.PIN PULLING DE
COUPLING SLEEVE B2 12-L	51 15 058 08	5	1	3 977 001	96 77 455 08	ADDL.HYDR.F.PIN PULLING DE
COUPLING SLEEVE B2 12-L	51 15 058 08	5	2	3 977 002	96 77 451 08	ADDL.HYDR.F.PIN PULLING DE
COUPLING SLEEVE B2 12-L	51 15 058 08	5	2	3 977 005	96 81 157 08	ADDL.HYDR.F.PIN PULLING DE
COUPLING SLEEVE B2 12-L	51 15 058 08	11	1	3 978 015	91 48 975 08	ADDITIONAL HYDRAULICS IN

22.1.2014

etk\_en\_de\_074820 LR 11350

1168

**LIEBHERR**Alphabetical index  
Alphabetischer Index

Description	Item	Pos.	Quantity	Page	Assembly	Description
COUPLING SLEEVE B2 12-L	51 15 058 08	27	1	3 978 100	91 48 973 08	HYDR. SUSPENDED BALLAST
COUPLING SLEEVE B2 12-S	51 15 015 08	135	1	2 970	91 55 596 08	HYDRAULICS
COUPLING SLEEVE B3 15-L	51 15 005 08	35	1	1 970 000	91 47 041 08	CRAWLER TRACK HYDRAULI
COUPLING SLEEVE B3 15-L	51 15 005 08	125	2	2 970	91 55 596 08	HYDRAULICS
COUPLING SLEEVE B3 15-L	51 15 005 08	29	1	2 975 100	91 73 507 08	AUX.HYDR.GRID WINCH 5 + 6
COUPLING SLEEVE B3 15-L	51 15 005 08	26	1	2 975 153	91 47 503 08	ADDITIONAL HYDRAULICS WI
COUPLING SLEEVE B3 15-L	51 15 005 08	63	1	2 976 500	91 47 428 08	ADDITIONAL 5 HYDRAULICS
COUPLING SLEEVE B3 15-L	51 15 005 08	25	1	2 978 100	91 51 691 08	ADDNL.HYDR.RETAINING DEV
COUPLING SLEEVE B3 16-S	51 15 059 08	31	2	1 970 000	91 47 041 08	CRAWLER TRACK HYDRAULI
COUPLING SLEEVE B3 16-S	51 15 059 08	11	9	1 975 006	91 47 042 08	ADD.HYDR.UNIT SUPPORT CY
COUPLING SLEEVE B3 16-S	51 15 059 08	121	1	2 970	91 55 596 08	HYDRAULICS
COUPLING SLEEVE B6 18-L	51 15 006 08	119	2	2 970	91 55 596 08	HYDRAULICS
COUPLING SLEEVE B6 20-S	51 15 007 08	16	1	1 975 006	91 47 042 08	ADD.HYDR.UNIT SUPPORT CY
COUPLING SLEEVE B6 22-L	51 15 082 08	23	1	2 978 100	91 51 691 08	ADDNL.HYDR.RETAINING DEV
COUPLING SLEEVE B6 22-L	51 15 082 08	24	1	2 978 300	91 47 442 08	ADD: HYDR.BALLAST TRAILER
COUPLING SLEEVE B6 25-S	51 05 996 08	111	4	2 970	91 55 596 08	HYDRAULICS
COUPLING SLEEVE B6 25-S	51 05 996 08	23	1	2 975 000	91 47 420 08	ADDITIONAL HYDRAULICS WI
COUPLING SLEEVE B6 25-S	51 05 996 08	23	1	2 975 114	91 47 421 08	ADDITIONAL HYDRAULICS WI
COUPLING SLEEVE B6 25-S	51 05 996 08	25	1	2 975 153	91 47 503 08	ADDITIONAL HYDRAULICS WI
COUPLING SLEEVE B6 25-S	51 05 996 08	21	1	2 978 300	91 47 442 08	ADD: HYDR.BALLAST TRAILER
COUPLING SLEEVE B6 28-L	51 15 010 08	27	5	1 970 000	91 47 041 08	CRAWLER TRACK HYDRAULI
COUPLING SLEEVE B6 28-L	51 15 010 08	115	2	2 970	91 55 596 08	HYDRAULICS
COUPLING SLEEVE B6 28-L	51 15 010 08	25	1	2 975 000	91 47 420 08	ADDITIONAL HYDRAULICS WI
COUPLING SLEEVE B6 28-L	51 15 010 08	23	2	2 975 100	91 73 507 08	AUX.HYDR.GRID WINCH 5 + 6
COUPLING SLEEVE B6 28-L	51 15 010 08	25	1	2 975 114	91 47 421 08	ADDITIONAL HYDRAULICS WI
COUPLING SLEEVE B6 28-L	51 15 010 08	23	1	2 975 153	91 47 503 08	ADDITIONAL HYDRAULICS WI
COUPLING SLEEVE B6 28-L	51 15 010 08	23	2	2 978 300	91 47 442 08	ADD: HYDR.BALLAST TRAILER
COUPLING SLEEVE B6 30-S	51 15 107 08	107	6	2 970	91 55 596 08	HYDRAULICS
COUPLING SLEEVE B6 30-S	51 15 107 08	19	2	2 975 100	91 73 507 08	AUX.HYDR.GRID WINCH 5 + 6
COUPLING SLEEVE B6 30-S	51 15 107 08	11	2	2 978 100	91 47 450 08	ADDNL.HYDR.ERECTION DEV
COUPLING SLEEVE B6 30-S	51 15 107 08	21	1	2 978 100	91 51 691 08	ADDNL.HYDR.RETAINING DEV
COUPLING SLEEVE B8 35-L	51 15 184 08	25	1	1 970 000	91 47 041 08	CRAWLER TRACK HYDRAULI
COUPLING SLEEVE B8 35-L	51 15 184 08	105	5	2 970	91 55 596 08	HYDRAULICS
COUPLING SLEEVE B8 35-L	51 15 184 08	23	1	3 978 100	91 48 973 08	HYDR. SUSPENDED BALLAST
COUPLING SLEEVE B8 38-S	51 15 122 08	21	12	1 970 000	91 47 041 08	CRAWLER TRACK HYDRAULI
COUPLING SLEEVE B8 38-S	51 15 122 08	101	10	2 970	91 55 596 08	HYDRAULICS
COUPLING SLEEVE B8 38-S	51 15 122 08	21	2	2 975 000	91 47 420 08	ADDITIONAL HYDRAULICS WI
COUPLING SLEEVE B8 38-S	51 15 122 08	11	4	2 975 100	91 73 507 08	AUX.HYDR.GRID WINCH 5 + 6
COUPLING SLEEVE B8 38-S	51 15 122 08	21	2	2 975 114	91 47 421 08	ADDITIONAL HYDRAULICS WI
COUPLING SLEEVE B8 38-S	51 15 122 08	21	2	2 975 153	91 47 503 08	ADDITIONAL HYDRAULICS WI
COUPLING SLEEVE B8 38-S	51 15 122 08	61	4	2 976 500	91 47 428 08	ADDITIONAL 5 HYDRAULICS
COUPLING SLEEVE B8 38-S	51 15 122 08	27	1	2 978 300	91 47 442 08	ADD: HYDR.BALLAST TRAILER
COUPLING SLEEVE B8 38-S	51 15 122 08	4	2	3 978 015	91 48 975 08	ADDITIONAL HYDRAULICS IN
COUPLING SLEEVE B8 38-S	51 15 122 08	21	3	3 978 100	91 48 973 08	HYDR. SUSPENDED BALLAST
COUPLING SOCKET	60 50 127 08	7	1	2 780 900	91 47 543 08	EXTERNAL FEED
COUPLING SOCKET 4-POL SP	10 67 849 1	11	1	2 920 631	96 45 283 08	WIRING HARNESS
COUPLING SOCKET 4-POL SP	10 67 849 1	12	1	2 920 631	96 45 283 08	WIRING HARNESS
COUPLING SOCKET 4-POL SP	10 67 849 1	13	1	2 920 631	96 45 283 08	WIRING HARNESS
COUPLING SOCKET 4-POL SP	10 67 849 1	14	1	2 920 631	96 45 283 08	WIRING HARNESS
COUPLING SOCKET 4-POL SP	10 67 849 1	15	1	2 920 631	96 45 283 08	WIRING HARNESS
COUPLING SOCKET 4-POL SP	10 67 849 1	16	1	2 920 631	96 45 283 08	WIRING HARNESS
COVER	10 28 635 3	12	1	1 920 314	96 35 870 08	TERMINAL BOX, PRE-ASSEMB
COVER	10 28 635 3	266	1	2 920 581	96 37 245 08	TERMINAL BOX WINCH PRE-A
COVER	10 28 635 3	280	1	3 930 154	96 79 914 08	TERMINAL BOX CPL.
COVER	10 28 635 3	206	1	3 930 335	96 37 478 08	TERMINAL BOX
COVER	10 28 635 3	272	2	3 930 503	96 36 588 08	TERMINAL BOX
COVER	10 28 635 3	262	1	3 930 524	96 37 720 08	TERMINAL BOX
COVER	10 28 635 3	263	1	3 930 531	96 37 672 08	TERMINAL BOX
COVER	10 67 841 7	3	1	X1067841	10 67 841 2	ADJUSTMENT
COVER	10 81 373 2	3	4	X1028786	10 28 786 3	CHANGE-OVER BLOCK

22.1.2014

etk\_en\_de\_074820 LR 11350

1169

**LIEBHERR**Alphabetical index  
Alphabetischer Index

Description	Item	Pos.	Quantity	Page	Assembly	Description
COVER	51 07 352 08	22	1	X1028628	10 28 628 9	MONOBLOCK
COVER	51 10 514 08	3	1	5 104 019	51 04 019 08	REVERSING VALVE
COVER	63 61 093 01	96	1	2 932 082	96 57 384 08	ASSEMBLY PARTS MOUNTIN
COVER	96 45 453 08	48	1	3 222	91 60 427 08	S INTERMEDIATE SECTION
COVER	96 70 706 08	24	1	3 217 101	91 70 419 08	CROSS BEAM PRE-ASSEMBLE
COVER 10X220X220 ALMG3 F2	97 22 729 08	13	1	2 671 005	96 35 507 08	OIL TANK PRE-ASS.
COVER 10X280X280 S355MC	97 45 367 08	3	2	2 652	91 47 445 08	ROLLER BEARING
COVER 20X290X290 S960QL	97 97 765 08	35	2	3 212 000	91 72 405 08	JACK-CONNECTION HEAD
COVER 20X290X290 S960QL	97 97 765 08	4	2	3 214	91 72 396 08	SW HEAD SECTION
COVER 2X341X116 ALMG3 H11	97 17 070 08	3	1	2 913	91 32 850 08	LICCON CONSOLE LCD2
COVER 2X341X116 ALMG3 H11	97 17 070 08	3	1	2 913 009	91 04 705 08	LICCON CONSOLE LCD3
COVER 35X428X255 S960QL+	97 51 408 08	22	2	3 212	91 72 404 08	W PIVOT SECTION
COVER 4x498x326 S315MC	97 02 676 08	81	1	1 400	91 47 030 08	CRAWLER TRACK CARRIER, L
COVER 4x498x326 S315MC	97 02 676 08	81	1	1 410	91 47 031 08	CRAWLER TRACK CARRIER,
COVER COMPL.	96 33 900 08	1	1	2 510 250	91 47 443 08	COVERING
COVER COMPL.	96 33 901 08	2	1	2 510 250	91 47 443 08	COVERING
COVER COMPL.	96 33 902 08	3	3	2 510 250	91 47 443 08	COVERING
COVER COMPL.	96 33 903 08	4	1	2 510 250	91 47 443 08	COVERING
COVER COMPL.	96 33 908 08	21	1	2 510 250	91 47 443 08	COVERING
COVER COMPL.	96 35 445 08	17	1	2 200 064	96 32 574 08	COVER/LID/CAP, PRE-ASSEMB
COVER COMPL.	96 36 145 08	25	1	2 510 250	91 47 443 08	COVERING
COVER GK-ALSI12CU	70 27 755	15	1	X1011318	10 11 318 4	FUEL PREFILTER
COVER HOOD	10 65 300 5	18	1	X1002800	10 02 800 2	CABLE REEL
COVER HOOD	92 15 098 08	68	1	1 400	91 47 030 08	CRAWLER TRACK CARRIER, L
COVER HOOD	92 15 098 08	68	1	1 410	91 47 031 08	CRAWLER TRACK CARRIER,
COVER HOOD	92 15 099 08	67	1	1 400	91 47 030 08	CRAWLER TRACK CARRIER, L
COVER HOOD	92 15 099 08	67	1	1 410	91 47 031 08	CRAWLER TRACK CARRIER,
COVER KIT 15POL	10 02 475 1	168	1	2 533 035	96 53 282 08	CABLING INSTRUMENTS
COVER LID	11 17 130 6	2	1	X1106600	11 06 600 1	WIND VELOCITY TRANSMITTE
COVER LID	60 23 340 08	166	1	2 533 035	96 53 282 08	CABLING INSTRUMENTS
COVER LID SW 100 PE-SCHW	10 46 763 1	23	62	1 620	91 47 032 08	FIXING PARTS SLEWING RING
COVER RD190X6 S355MC FE//	93 55 088 08	23	2	3 713	91 72 401 08	D PIVOT SECTION
COVER RD190X6 S355MC FE//	93 55 088 08	9	4	3 745	91 47 532 08	SUSPENDED BALLAST
COVER SPF	96 33 913 08	1	1	2 510 252	96 33 901 08	COVER COMPL.
COVER ST. CONST.	96 44 199 08	1	1	2 101 002	96 44 198 08	COVERING
COVER ST. CONST.	96 45 452 08	1	1	3 222 002	96 45 453 08	COVER
COVER ST. CONST.	96 46 578 08	81	1	2 102 010	91 47 415 08	SLEWING PLATFORM FRAME
COVER ST. CONST.	96 70 707 08	1	1	3 217 107	96 70 706 08	COVER
COVER WELDED	96 34 387 08	1	1	2 200 061	96 40 021 08	COVER/LID/CAP, PRE-ASSEMB
COVER WELDED	96 34 994 08	1	1	2 200 059	96 34 384 08	COVER/LID/CAP, PRE-ASSEMB
COVER WELDED	96 36 694 08	(1)	1	3 745 008	96 36 692 08	CONNECTING LINK PRE-ASS.
COVER/LID/CAP, PRE-ASSEMB	96 32 574 08	32	1	2 200 000	91 50 992 08	MACHINERY HOUSE W.GANG
COVER/LID/CAP, PRE-ASSEMB	96 34 381 08	8	1	2 200 000	91 50 992 08	MACHINERY HOUSE W.GANG
COVER/LID/CAP, PRE-ASSEMB	96 34 382 08	9	4	2 200 000	91 50 992 08	MACHINERY HOUSE W.GANG
COVER/LID/CAP, PRE-ASSEMB	96 34 383 08	10	1	2 200 000	91 50 992 08	MACHINERY HOUSE W.GANG
COVER/LID/CAP, PRE-ASSEMB	96 34 384 08	11	1	2 200 000	91 50 992 08	MACHINERY HOUSE W.GANG
COVER/LID/CAP, PRE-ASSEMB	96 36 519 08	44	2	2 510 250	91 47 443 08	COVERING
COVER/LID/CAP, PRE-ASSEMB	96 36 520 08	45	1	2 510 250	91 47 443 08	COVERING
COVER/LID/CAP, PRE-ASSEMB	96 36 521 08	46	1	2 510 250	91 47 443 08	COVERING
COVER/LID/CAP, PRE-ASSEMB	96 36 522 08	47	1	2 510 250	91 47 443 08	COVERING
COVER/LID/CAP, PRE-ASSEMB	96 40 021 08	13	1	2 200 000	91 50 992 08	MACHINERY HOUSE W.GANG
COVER/LID/CAP, PRE-ASSEMB	96 41 405 08	92	1	2 200 000	91 50 992 08	MACHINERY HOUSE W.GANG
COVERING	59 20 551 14	20	2	X1046779	10 46 779 4	CABIN
COVERING	91 47 443 08	149	1		LR 11350 -0	
COVERING	96 44 198 08	35	1	2 101	91 47 414 08	SLEWING PLATFORM FRAME
CRAMP	60 27 417 08	275	6	1 920 315	96 35 875 08	TERMINAL BOX, PRE-ASSEMB
CRAMP	60 27 417 08	275	6	1 920 316	96 35 884 08	TERMINAL BOX, PRE-ASSEMB
CRAMP	60 27 417 08	275	6	2 780 522	96 40 798 08	TERMINAL BOX CPL.
CRAMP	60 27 417 08	274	10	3 930 426	96 37 944 08	TERMINAL BOX CPL.
CRAMP	60 27 417 08	152	6	3 930 522	96 38 636 08	TERMINAL BOX CPL.

22.1.2014

etk\_en\_de\_074820 LR 11350

1170

**LIEBHERR**Alphabetical index  
Alphabetischer Index



Description	Item	Pos.	Quantity	Page	Assembly	Description
CRAMP	60 27 417 08	252	6	3 930 567	96 37 859 08	TERMINAL BOX
CRAMP	60 27 417 08	274	6	3 930 607	96 37 550 08	TERMINAL BOX
CRANE DRIVER'S CABIN CPL.	91 56 933 08	166	1		LR 11350 -0	
CRANE DRIVER'S CABIN,PRE-	96 52 918 08	1	1	2 810	91 56 933 08	CRANE DRIVER'S CABIN CPL.
CRANK	54 04 015 08	19	1	5 400 061	54 00 061 08	ROPE WINCH
CRANK HANDLE	11 34 170 9	1	1	5 400 569	54 00 569 08	ROPE WINCH
CRANKCASE	96 53 370 08	5	1	X1011489	10 11 489 5	DIESEL ENGINE
CRANKCASE BREATHER	96 53 373 08	11	1	X1011489	10 11 489 5	DIESEL ENGINE
CRANKSHAFT	10 65 154 8	1	1	9 653 371	96 53 371 08	CRANKSHAFT
CRANKSHAFT	96 53 371 08	7	1	X1011489	10 11 489 5	DIESEL ENGINE
CRAWLER CARRIER STEEL	96 33 096 08	1	1	1 400	91 47 030 08	CRAWLER TRACK CARRIER, L
CRAWLER CARRIER STEEL	96 34 727 08	1	1	1 410	91 47 031 08	CRAWLER TRACK CARRIER,
CRAWLER TRACK CARRIER, L	91 47 030 08	10	1		LR 11350 -0	
CRAWLER TRACK CARRIER,	91 47 031 08	12	1		LR 11350 -0	
CRAWLER TRACK HYDRAULI	91 47 041 08	32	1		LR 11350 -0	
CRAWLER TRACK TRAVEL GE	91 47 025 08	2	1		LR 11350 -0	
CREEPER	92 65 732 08	2	1	1 750	91 47 038 08	TOOL
CRIMPED BUTT JOINT ELEM	60 23 098 08	21	2	2 920 631	96 45 283 08	WIRING HARNESS
CRIMPING CONTACT 0,75MM2	10 11 373 5	723	61	3 930 377	96 79 938 08	LEAD
CROSS BEAM CPL.	91 47 027 08	6	2		LR 11350 -0	
CROSS BEAM FRAMED CONST	96 33 051 08	1	1	1 140	91 47 027 08	CROSS BEAM CPL.
CROSS BEAM PRE-ASSEMBLE	91 70 419 08	1	1	3 217 100	91 69 764 08	P-ADAPTOR DOWN
CROSS CONNECTING LINK W	96 34 363 08	2	1	2 657	91 47 448 08	MOUNTING EQUIPMENT CRAW
CROSS GRIP	10 32 648 6	49	1	X1046779	10 46 779 4	CABIN
CROSS MEMBER CPL.	96 38 719 08	51	1	3 560	91 52 616 08	RODS / PULL RODS
CROSS MEMBER CPL. P-ADA	96 70 585 08	1	1	3 218 100	91 69 765 08	P-ADAPTOR ABOVE
CROSS MEMBER WELDED	96 70 277 08	1	1	3 217 101	91 70 419 08	CROSS BEAM PRE-ASSEMBLE
CROSS-MEMBER	96 36 308 08	5	3	3 350 001	96 36 303 08	WINCH
CROSS-MEMBER	96 38 721 08	1	1	3 204 008	96 38 719 08	CROSS MEMBER CPL.
CROSS-MEMBER	96 39 063 08	21	1	3 360 003	96 36 114 08	WINCH 5 PRE-ASS.
CROSS-MEMBER	96 40 480 08	30	1	3 350 001	96 36 303 08	WINCH
CROSS-MEMBER P-ADAPTER	96 70 617 08	1	1	3 218 101	96 70 585 08	CROSS MEMBER CPL.
CROWN GEAR	96 85 002 01	7	1	9 335 960	93 35 960 01	COMPACT ROPE WINCH
CURRENT SOURCE	10 49 379 2	(6)	1	2 932 082	96 57 384 08	ASSEMBLY PARTS MOUNTIN
CURRENT SOURCE	10 49 379 2	(6)	1	2 932 082	96 57 384 08	ASSEMBLY PARTS MOUNTIN
CURRENT SOURCE	10 49 379 2	(6)	1	2 932 082	96 57 384 08	ASSEMBLY PARTS MOUNTIN
CURRENT SOURCE	10 49 379 2	(6)	1	2 932 082	96 57 384 08	ASSEMBLY PARTS MOUNTIN
CURRENT SOURCE	10 49 379 2	(6)	1	2 932 082	96 57 384 08	ASSEMBLY PARTS MOUNTIN
CURRENT SOURCE	10 49 379 2	(6)	1	2 932 082	96 57 384 08	ASSEMBLY PARTS MOUNTIN
CURRENT SOURCE LSB SPF	10 02 744 8	16	1	2 932 082	96 57 384 08	ASSEMBLY PARTS MOUNTIN
CUSTOM CIRCUIT MODULE 1	92 71 584 08	155	1	1 920 314	96 35 870 08	TERMINAL BOX, PRE-ASSEMB
CUSTOM CIRCUIT MODULE 1	92 71 584 08	(151)	1	3 930 426	96 37 944 08	TERMINAL BOX CPL.
CUTOFF RELAY 24V/1S	63 01 201 08	54	3	2 932 082	96 57 384 08	ASSEMBLY PARTS MOUNTIN
CUTOFF RELAY 24V/1W	63 01 036 08	12	1	2 920 080	96 36 410 08	ELECTRIC FOR BATTERY BOX
CUTTING RING	10 65 174 2	4	1	9 653 394	96 53 394 08	OIL-LEVEL GAUGE
CYL.ROLLER 32X32	74 70 045 01	18	65	9 338 813	93 38 813 01	PLANETARY GEARBOX
CYL.ROLLER 32X32	74 70 045 01	18	65	9 684 808	96 84 808 01	PLANETARY GEARBOX
CYL.ROLLER 32X32	74 70 045 01	18	58	9 685 768	96 85 768 01	PLANETARY GEARBOX
CYLINDER	70 24 273	1	1	5 701 133	57 01 133 08	DRIVING GEAR
CYLINDER BUSHING	10 65 154 4	23	6	9 653 370	96 53 370 08	CRANKCASE
CYLINDER HEAD	96 53 403 08	67	6	X1011489	10 11 489 5	DIESEL ENGINE
CYLINDER ROLLER THRUST B	74 66 074 01	37	1	4 003 007	91 44 580 08	HOOK BLOCK
CYLINDRICAL ROLLER BEARIN	74 63 111 01	4	2	9 685 768	96 85 768 01	PLANETARY GEARBOX
CYLINDRICAL ROLLER BEARIN	74 64 138 01	69	2	9 685 768	96 85 768 01	PLANETARY GEARBOX
CYLINDRICAL ROLLER BEARIN	74 64 137 01	71	2	9 685 768	96 85 768 01	PLANETARY GEARBOX
CYLINDRICAL ROLLER BEARIN	74 66 059 08	37	1	9 147 519	91 47 519 08	HOOK CROSS-MEMBER
D HEAD SECTION	91 72 402 08	251	1		LR 11350 -0	
D HEAD SECTION WELDED CO	96 59 795 08	1	1	3 714	91 72 402 08	D HEAD SECTION
D INTERMED. SECTION WELD.	96 59 794 08	1	1	3 715	91 60 443 08	D INTERMEDIATE SECTION
D INTERMEDIATE SECTION 12	91 60 443 08	252	1		LR 11350 -0	

22.1.2014

etk\_en\_de\_074820 LR 11350

□ 1171

**LIEBHERR**Alphabetical index  
Alphabetischer Index

Description	Item	Pos.	Quantity	Page	Assembly	Description
D OVERRUN PROTECTION	91 75 318 08	256	1		LR 11350 -0	
D PIVOT SECTION	91 72 401 08	250	1		LR 11350 -0	
D PIVOT SECTION ELEC. EQUI	96 76 348 08	500	1	3 713	91 72 401 08	D PIVOT SECTION
D PIVOT SECTION WELDED	96 60 301 08	1	1	3 713	91 72 401 08	D PIVOT SECTION
D-REDUCING SECTION 12M	91 60 444 08	253	1		LR 11350 -0	
DAMPING PISTON	51 07 974 08	7	1	5 114 176	51 14 176 08	PRESSURE LIMITING VALVE
DAMPING PISTON	51 07 974 08	7	1	5 114 177	51 14 177 08	PRESSURE LIMITING VALVE
DASHBOARD	97 49 483 08	1	1	2 531 019	96 35 192 08	ELECTRIC FOR ARMREST RI
DASHBOARD	97 49 740 08	1	1	2 531 018	96 35 191 08	ELECTRIC FOR ARMREST LEF
DATALOGGER DIGITAL 24V SP	10 34 043 8	98	1	2 932 082	96 57 384 08	ASSEMBLY PARTS MOUNTIN
DEEP GROOVE BALL BEARIN	57 17 255 08	30	1	5 718 421	57 18 421 08	DRIVE
DEEP GROOVE BALL BEARIN	57 17 273 08	6	1	5 400 565	54 00 565 08	ROPE WINCH
DEEP GROOVE BALL BEARIN	10 11 483 8	38	1	6 909 010	69 09 010 08	COLLECTING RING
DEEP GROOVE BALL BEARIN	54 05 073 08	37	1	6 909 010	69 09 010 08	COLLECTING RING
DEEP GROOVE BALL BEARIN	74 51 288 08	4	2	3 745 002	92 17 236 08	SWITCH UNIT
DEEP GROOVE BALL BEARIN	74 51 288 08	4	2	3 745 003	92 17 237 08	SWITCH UNIT
DEEP GROOVE BALL BEARING	57 18 270 08	285	4	X1030134	10 30 134 2	PUMP DISTRIBUTION GEAR
DEEP GROOVE BALL BEARIN	57 18 269 08	290	4	X1030134	10 30 134 2	PUMP DISTRIBUTION GEAR
DEEP GROOVE BALL BEARING	74 51 960 08	53	1	5 718 418	57 18 418 08	GEARBOX
DEEP GROOVE BALL BEARING	74 51 238 01	23	1	9 338 813	93 38 813 01	PLANETARY GEARBOX
DEEP GROOVE BALL BEARING	74 51 238 01	23	1	9 684 808	96 84 808 01	PLANETARY GEARBOX
DEEP GROOVE BALL BEARING	74 51 238 01	23	1	9 685 768	96 85 768 01	PLANETARY GEARBOX
DEEP GROOVE BALL BEARIN	74 51 488 08	14	2	2 103	91 47 416 08	SLEWING PLATFORM FRAME
DEEP GROOVE BALL BEARIN	74 51 488 08	23	2	2 550	91 47 444 08	SA FRAME
DEEP GROOVE BALL BEARING	50 15 339 08	4	1	9 338 813	93 38 813 01	PLANETARY GEARBOX
DEEP GROOVE BALL BEARING	50 15 339 08	4	1	9 684 808	96 84 808 01	PLANETARY GEARBOX
DEEP GROOVE BALL BEARING	57 18 198 08	66	1	9 335 964	93 35 964 01	SLEWING GEAR DRIVE
DEEP GROOVE BALL BEARING	57 18 198 08	66	1	9 686 585	96 86 585 01	SLEWING GEAR DRIVE
DEEP GROOVE BALL BEARIN	74 51 493 08	(2)	2	1 750 023	92 65 732 08	CREEPER
DEEP GROOVE BALL BEARIN	74 51 496 08	3	2	2 360 001	92 83 315 08	SAFETY ROLLER CPL.
DEEP GROOVE BALL BEARIN	74 51 496 08	3	2	3 224 005	96 36 315 08	SAFETY ROLLER
DEEP GROOVE BALL BEARIN	74 51 496 08	3	2	3 350 004	96 36 946 08	SAFETY ROLLER
DEEP GROOVE BALL BEARIN	74 51 496 08	4	2	3 370 001	96 34 369 08	SAFETY ROLLER CPL.
DEEP GROOVE BALL BEARING	74 51 418 14	280	2	X1030134	10 30 134 2	PUMP DISTRIBUTION GEAR
DEEP GROOVE BALL BEARING	74 51 604 08	21	1	5 718 418	57 18 418 08	GEARBOX
DEEP GROOVE BALL BEARING	74 51 606 08	3	2	2 450 021	92 80 846 08	SAFETY ROLLER
DEEP GROOVE BALL BEARIN	74 51 688 08	(2)	2	3 554 005	96 36 063 08	WA-FRAME
DEEP GROOVE BALL BEARING	51 45 021 08	42	2	9 338 787	93 38 787 01	ANGULAR GEAR
DEEP GROOVE BALL BEARING	51 45 021 08	42	2	9 338 788	93 38 788 01	ANGULAR GEAR
DEEP GROOVE BALL BEARIN	57 17 656 08	43	2	9 338 787	93 38 787 01	ANGULAR GEAR
DEEP GROOVE BALL BEARIN	57 17 656 08	43	2	9 338 788	93 38 788 01	ANGULAR GEAR
DEFLECTION PULLEY RD300X	28 81 548 08	(1)	1	1 750 023	92 65 732 08	CREEPER
DETENT PAWL	54 04 008 08	9	1	5 400 061	54 00 061 08	ROPE WINCH
DEVICE PLUG DIN 43650 4-PO	60 50 066 08	166	1	2 920 631	96 45 283 08	WIRING HARNESS
DEVICE PLUG DIN 43650 4-PO	60 50 066 08	2	1	5 114 445	51 14 445 08	DIRECTIONAL CONTROL VALV
DIAPHRAGM ACCUMULATOR 2	51 06 425 08	76	2	2 970	91 55 596 08	HYDRAULICS
DIAPHRAGM GROMMET 35,5/	60 27 173 08	55	2	2 391	91 50 927 08	DIESEL ENGINE CPL.
DIESEL ENGINE	10 11 489 5	1	1	2 391 001	96 39 496 08	DIESEL ENGINE, PRE-ASSEMB
DIESEL ENGINE CPL.	91 50 927 08	133	1		LR 11350 -0	
DIESEL ENGINE, PRE-ASSEMB	96 39 496 08	1	1	2 391	91 50 927 08	DIESEL ENGINE CPL.
DIODE 1N4007 DO-41 SPF	66 00 331 08	3	4	2 932 132	92 09 359 08	VARIABLE CIRCUIT
DIODE 1N4007 DO-41 SPF	66 00 331 08	3	9	2 932 132	96 50 969 08	VARIABLE CIRCUIT
DIODE DO-13	66 00 143 08	4	4	2 932 132	92 09 359 08	VARIABLE CIRCUIT
DIODE MODULE 1N4007	66 03 016 08	17	1	2 932 082	96 57 384 08	ASSEMBLY PARTS MOUNTIN
DIODE SPF	66 03 006 08	21	8	2 922 001	92 84 311 08	BUS PCB
DIODE VARISTOR MODULE SP	66 01 015 08	37	2	2 932 197	96 44 568 08	RELAY CONTROL SYSTEM
DIRECT-CURRENT MOTOR 24	10 01 469 1	8	1	7 743 566	77 43 566 08	ELECTRIC PUMP
DIRECT-CURRENT MOTOR 24	10 01 469 1	2	1	X1032717	10 32 717 1	ELECTRIC PUMP
DIRECT-CURRENT MOTOR 24	10 01 469 1	2	1	X1033083	10 33 083 8	ELECTRIC PUMP
DIRECTIONAL CONTROL VALV	10 45 104 9	7	1	X1028923	10 28 923 0	CONTROL BLOCK

22.1.2014

etk\_en\_de\_074820 LR 11350

1172

**LIEBHERR**Alphabetical index  
Alphabetischer Index

Description	Item	Pos.	Quantity	Page	Assembly	Description
DIRECTIONAL CONTROL VALV	10 47 222 9	909	1	X1048944	10 48 944 9	CONTROL BLOCK
DIRECTIONAL CONTROL VAL	51 14 445 08	91	7	2 970	91 55 596 08	HYDRAULICS
DIRECTIONAL CONTROL VAL	51 14 943 08	94	1	2 970	91 55 596 08	HYDRAULICS
DIRECTIONAL CONTROL VALV	10 45 104 7	4	1	X1028923	10 28 923 0	CONTROL BLOCK
DIRECTIONAL CONTROL VAL	51 14 444 08	34	2	2 970	91 55 596 08	HYDRAULICS
DIRECTIONAL CONTROL VAL	51 14 444 08	4	1	2 975 000	91 47 420 08	ADDITIONAL HYDRAULICS WI
DIRECTIONAL CONTROL VAL	51 14 444 08	4	1	2 975 114	91 47 421 08	ADDITIONAL HYDRAULICS WI
DIRECTIONAL CONTROL VAL	51 14 444 08	4	1	2 975 153	91 47 503 08	ADDITIONAL HYDRAULICS WI
DIRECTIONAL CONTROL VAL	51 14 444 08	4	1	2 975 300	91 47 495 08	ADDITIONAL HYDRAULICS WI
DIRECTIONAL CONTROL VAL	51 14 444 08	4	1	2 975 400	91 47 795 08	AUX.HYDRAULIC WINCH 6
DIRECTIONAL CONTROL VAL	51 14 444 08	40	1	2 976 500	91 47 428 08	ADDITIONAL 5 HYDRAULICS
DIRECTIONAL CONTROL VAL	51 14 444 08	4	1	2 978 100	91 51 691 08	ADDNL.HYDR.RETAINING DEV
DIRECTIONAL CONTROL VAL	51 14 444 08	4	1	2 978 200	91 72 413 08	ADD.HYDR.S_RETAINING RAM
DIRECTIONAL CONTROL VAL	51 14 498 08	11	1	2 976 500	91 47 428 08	ADDITIONAL 5 HYDRAULICS
DIRECTIONAL CONTROL VAL	51 14 651 08	7	1	1 970 000	91 47 041 08	CRAWLER TRACK HYDRAULI
DIRECTIONAL CONTROL VAL	51 14 674 08	57	1	2 970	91 55 596 08	HYDRAULICS
DIRECTIONAL CONTROL VAL	57 09 402 08	4	1	X1028786	10 28 786 3	CHANGE-OVER BLOCK
DIRECTIONAL CONTROL VALV	10 47 222 6	903	1	X1048944	10 48 944 9	CONTROL BLOCK
DIRECTIONAL CONTROL VALV	10 42 393 8	4	1	2 975 115	91 47 430 08	ADDNL. HYDR. F. ERECTING W
DIRECTIONAL CONTROL VALV	10 28 629 0	3	1	3 978 100	91 48 973 08	HYDR. SUSPENDED BALLAST
DIRECTIONAL CONTROL VAL	51 13 022 08	51	1	2 970	91 55 596 08	HYDRAULICS
DIRECTIONAL CONTROL VAL	51 13 022 08	3	1	2 978 300	91 47 442 08	ADD: HYDR.BALLAST TRAILER
DIRECTIONAL CTRL. VALVE 4	51 13 225 08	99	1	2 970	91 55 596 08	HYDRAULICS
DIRECTIONAL CTRL. VALVE 4	51 04 034 08	96	2	2 970	91 55 596 08	HYDRAULICS
DIRECTIONAL CTRL. VALVE 4	51 04 034 08	3	1	3 976 002	96 35 911 08	ADDL.HYDR.F.PIN PULLING DE
DIRECTIONAL CTRL. VALVE 4	51 13 045 08	3	1	3 976 000	96 35 912 08	ADDL.HYDR.F.PIN PULLING DE
DIRECTIONAL CTRL. VALVE 4	51 13 045 08	3	1	3 977 001	96 73 218 08	ADDL.HYDR.F.PIN PULLING DE
DIRECTIONAL CTRL. VALVE 4	51 13 045 08	3	1	3 977 001	96 77 455 08	ADDL.HYDR.F.PIN PULLING DE
DIRECTIONAL CTRL. VALVE 4	51 13 045 08	3	1	3 977 002	96 77 451 08	ADDL.HYDR.F.PIN PULLING DE
DIRECTIONAL CTRL. VALVE 4	51 13 045 08	3	1	3 977 005	96 81 157 08	ADDL.HYDR.F.PIN PULLING DE
DIRECTIONAL CTRL. VALVE 4	51 14 865 08	3	1	1 970 054	96 35 759 08	ADDITIONAL HYDR.TENSION C
DIRECTIONAL CTRL. VALVE S	96 40 277 08	7	1	5 133 090	51 13 090 08	SLIDE VALVE BLOCK
DIRECTIONAL SEAT VALVE	51 13 087 08	81	1	2 970	91 55 596 08	HYDRAULICS
DIRECTIONAL SEAT VALVE 2/	51 14 988 08	41	1	2 976 500	91 47 428 08	ADDITIONAL 5 HYDRAULICS
DIRECTIONAL SEAT VALVE 3	10 65 084 2	3	4	3 978 005	91 60 393 08	ADDL.HYDRAULIC SB-HEAD PI
DIRECTIONAL SEAT VALVE 3	10 65 084 9	84	2	2 970	91 55 596 08	HYDRAULICS
DISC SPRING	70 24 282	7	4	5 701 133	57 01 133 08	DRIVING GEAR
DISC SPRING DIN 2093 C 40	72 08 019 08	33	8	2 502	91 47 459 08	CONTROL STAND
DISH MOUNTING	10 10 062 1	19	36	1 100 007	96 36 741 08	PLATFORM COMPL.
DISH MOUNTING	10 10 062 1	9	28	1 130 007	96 38 655 08	CENT.SECT.CRAWLER GRAT
DISH MOUNTING	10 10 062 1	44	78	1 140	91 47 027 08	CROSS BEAM CPL.
DISH MOUNTING	10 10 062 1	19	29	1 140 002	96 35 224 08	PLATFORM COMPL.
DISH MOUNTING	10 10 062 1	16	8	2 101	91 47 414 08	SLEWING PLATFORM FRAME
DISH MOUNTING	10 10 062 1	42	4	2 102 010	91 47 415 08	SLEWING PLATFORM FRAME
DISH MOUNTING	10 10 062 1	53	37	2 103	91 47 416 08	SLEWING PLATFORM FRAME
DISH MOUNTING	10 10 062 1	48	53	2 200 000	91 50 992 08	MACHINERY HOUSE W.GANG
DISH MOUNTING	10 10 062 1	10	6	2 200 055	96 39 569 08	CABIN FRAME PRE-ASS.
DISH MOUNTING	10 10 062 1	17	4	2 730 001	96 36 111 08	BASE PLATE PRE-ASS.
DISH MOUNTING	10 10 062 1	20	122	3 211 006	96 70 233 08	GRATINGS
DISH MOUNTING	10 10 062 1	56	21	3 212	91 72 404 08	W PIVOT SECTION
DISH MOUNTING	10 10 062 1	64	5	3 212 000	91 72 405 08	JACK-CONNECTION HEAD
DISH MOUNTING	10 10 062 1	41	5	3 214	91 72 396 08	SW HEAD SECTION
DISH MOUNTING	10 10 062 1	12	83	3 217 101	91 70 419 08	CROSS BEAM PRE-ASSEMBLE
DISH MOUNTING	10 10 062 1	12	33	3 217 102	91 70 444 08	P-ADAPTOR DOWN
DISH MOUNTING	10 10 062 1	12	33	3 217 103	91 70 441 08	P-ADAPTOR DOWN
DISH MOUNTING	10 10 062 1	7	15	3 217 104	96 70 849 08	BEAM
DISH MOUNTING	10 10 062 1	5	18	3 217 107	96 70 706 08	COVER
DISH MOUNTING	10 10 062 1	22	34	3 218 101	96 70 585 08	CROSS MEMBER CPL.
DISH MOUNTING	10 10 062 1	45	26	3 218 103	96 70 586 08	ADAPTOR RIGHT
DISH MOUNTING	10 10 062 1	45	26	3 218 105	96 70 738 08	ADAPTOR LEFT

22.1.2014

etk\_en\_de\_074820 LR 11350

1173

**LIEBHERR**Alphabetical index  
Alphabetischer Index

Description	Item	Pos.	Quantity	Page	Assembly	Description
DISH MOUNTING	10 10 062 1	43	24	3 219 012	96 71 469 08	GANTRY
DISH MOUNTING	10 10 062 1	12	30	3 219 016	96 81 271 08	GANTRY
DISH MOUNTING	10 10 062 1	12	12	3 219 017	96 81 272 08	GANTRY
DISH MOUNTING	10 10 062 1	12	12	3 219 018	96 81 274 08	GANTRY
DISH MOUNTING	10 10 062 1	12	26	3 221	91 60 426 08	S INTERMEDIATE SECTION
DISH MOUNTING	10 10 062 1	12	26	3 221 000	91 60 429 08	S INTERMEDIATE SECTION
DISH MOUNTING	10 10 062 1	19	57	3 222	91 60 427 08	S INTERMEDIATE SECTION
DISH MOUNTING	10 10 062 1	12	40	3 222 000	91 60 430 08	S INTERMEDIATE SECTION
DISH MOUNTING	10 10 062 1	5	18	3 222 002	96 45 453 08	COVER
DISH MOUNTING	10 10 062 1	12	40	3 223	91 60 428 08	S INTERMEDIATE SECTION
DISH MOUNTING	10 10 062 1	12	40	3 223	91 60 431 08	S INTERMEDIATE SECTION
DISH MOUNTING	10 10 062 1	36	97	3 224	91 60 440 08	S ADAPTER SECTION
DISH MOUNTING	10 10 062 1	12	26	3 226	91 60 432 08	L INTERMEDIATE SECTION
DISH MOUNTING	10 10 062 1	12	66	3 227 000	91 60 434 08	L INTERMEDIATE SECTION
DISH MOUNTING	10 10 062 1	12	40	3 227 006	91 60 435 08	L INTERMEDIATE SECTION
DISH MOUNTING	10 10 062 1	12	40	3 227 008	91 60 433 08	L INTERMEDIATE SECTION
DISH MOUNTING	10 10 062 1	8	6	3 350	91 47 502 08	WINCH 3
DISH MOUNTING	10 10 062 1	43	78	3 556 006	96 59 718 08	WA-FRAME 2 PIVOT SECTION
DISH MOUNTING	10 10 062 1	18	17	3 556 007	96 59 719 08	WA-FRAME 2 HEAD SECTION
DISH MOUNTING	10 10 062 1	11	26	3 558	91 60 448 08	SPACER WA-FRAME 2
DISH MOUNTING	10 10 062 1	25	49	3 713	91 72 401 08	D PIVOT SECTION
DISH MOUNTING	10 10 062 1	35	70	3 714	91 72 402 08	D HEAD SECTION
DISH MOUNTING	10 10 062 1	12	68	3 715	91 60 443 08	D INTERMEDIATE SECTION
DISH MOUNTING	10 10 062 1	24	48	3 716	91 60 444 08	D-REDUCING SECTION
DISH MOUNTING	10 10 062 1	20	16	3 745	91 47 532 08	SUSPENDED BALLAST
DISH MOUNTING	10 10 062 1	3	10	3 746 001	96 70 588 08	PIVOT SECTION, PRE-ASSEMB
DISK PIN	11 21 060 7	4	1	4 003 007	91 44 580 08	HOOK BLOCK
DISPLAY TFT 7" 800X480 SPF	10 45 478 2	10	2	2 925 003	96 80 918 08	EQUIPMENT CAMERA CAB
DISPLAY TFT PRE-ASS. TFT	96 20 762 08	21	1	2 913 005	96 20 731 08	INTERIOR HOUSING PRE-ASS.
DISPLAY TFT PRE-ASS. TFT	96 20 762 08	21	1	2 913 005	96 28 696 08	INTERIOR HOUSING PRE-ASS.
DISTANCE PIECE WELDED	96 36 477 08	8	2	3 714	91 72 402 08	D HEAD SECTION
DISTANCE RING	54 04 024 08	31	1	5 400 061	54 00 061 08	ROPE WINCH
DISTANCE RING 219.1X17 S77	97 53 674 08	7	4	3 746 003	96 37 779 08	HEAD SECTION PRE-ASS.
DISTANCE RING 298.5X104 S	97 52 426 08	6	2	3 556 007	96 59 719 08	WA-FRAME 2 HEAD SECTION
DISTANCE RING 298.5X35 S7	97 52 425 08	4	2	3 556 007	96 59 719 08	WA-FRAME 2 HEAD SECTION
DISTANCE RING 298.5X371 S	97 52 427 08	7	2	3 556 007	96 59 719 08	WA-FRAME 2 HEAD SECTION
DISTANCE RING 40X320X320 S	95 21 581 08	14	2	3 554 006	96 36 066 08	WA-FRAME 1
DISTANCE RING RD48X3 DC0	94 15 400 08	5	2	3 745 002	92 17 236 08	SWITCH UNIT
DISTANCE RING RD48X3 DC0	94 15 400 08	5	2	3 745 003	92 17 237 08	SWITCH UNIT
DISTANCE RING RD90X4 S31	94 03 911 08	6	4	2 655	91 47 954 08	SA FRAME ERECTING DEVICE
DISTANCE SLEEVE	54 04 006 08	7	1	5 400 061	54 00 061 08	ROPE WINCH
DISTANCE SLEEVE 8,5X20 K	70 42 713 08	17	16	2 541	91 51 735 08	ADD HEATING SUPERSTRUCT
DISTANCE SLEEVE RD25X17 E	93 08 633 08	23	6	2 310 001	96 35 725 08	WINCH 1 PRE-ASSEMBLY
DISTANCE SLEEVE RD25X17 E	93 08 633 08	23	6	2 320 001	96 36 140 08	WINCH 2 PRE-ASS.
DISTANCE TUBE	54 04 005 08	6	1	5 400 061	54 00 061 08	ROPE WINCH
DISTANCE TUBE RD114,3X12	95 56 319 08	13	2	3 713	91 72 401 08	D PIVOT SECTION
DISTANCE WASHER 1x60x60	97 02 126 08	59	2	3 218 101	96 70 585 08	CROSS MEMBER CPL.
DISTANCE WASHER 1x60x60	97 02 126 08	54	2	3 219 012	96 71 469 08	GANTRY
DISTRIBUTION BLOCK	10 29 521 2	2	1	1 711 025	91 50 229 08	CENTRAL GREASING
DISTRIBUTION BLOCK	10 32 687 8	3	2	1 711	91 47 036 08	CENTRALIZED LUBRICATION
DISTRIBUTION BLOCK 10/16	10 33 083 9	4	1	2 711	91 47 454 08	CENT. LUBRIC. SYSTEM SUP
DISTRIBUTION BLOCK 3/2	10 33 084 1	3	1	2 711	91 47 454 08	CENT. LUBRIC. SYSTEM SUP
DISTRIBUTION BLOCK 9/13	10 32 687 9	4	2	1 711	91 47 036 08	CENTRALIZED LUBRICATION
DISTRIBUTION BOX	60 45 317 08	40	1	2 920 630	96 45 212 08	ADDITIONAL PARTS POWER
DISTRIBUTOR BRIDGE WITH O	76 22 804	3	2	X1032687	10 32 687 8	DISTRIBUTION BLOCK
DISTRIBUTOR BRIDGE WITH O	76 22 804	3	2	X1032687	10 32 687 9	DISTRIBUTION BLOCK
DISTRIBUTOR FLANGE	97 46 983 08	18	1	2 970	91 55 596 08	HYDRAULICS
DOOR COMPL.	96 33 904 08	5	1	2 510 250	91 47 443 08	COVERING
DOOR COMPL.	96 33 905 08	6	1	2 510 250	91 47 443 08	COVERING
DOOR COMPL.	96 33 906 08	7	2	2 510 250	91 47 443 08	COVERING

22.1.2014

etk\_en\_de\_074820 LR 11350

1174

**LIEBHERR**Alphabetical index  
Alphabetischer Index

Description	Item	Pos.	Quantity	Page	Assembly	Description
DOOR COMPL.	96 33 907 08	8	1	2 510 250	91 47 443 08	COVERING
DOOR COMPL.	96 33 909 08	24	1	2 510 250	91 47 443 08	COVERING
DOOR LOCK	10 02 027 2	43	1	X1046779	10 46 779 4	CABIN
DOOR PANE ESG-GLAS	10 49 284 2	6	2	X1046779	10 46 779 4	CABIN
DOOR SPF	96 33 915 08	1	1	2 510 255	96 33 904 08	DOOR COMPL.
DOOR SPF	96 33 916 08	1	1	2 510 256	96 33 905 08	DOOR COMPL.
DOOR SPF	96 33 917 08	1	1	2 510 257	96 33 906 08	DOOR COMPL.
DOOR SPF	96 33 918 08	1	1	2 510 258	96 33 907 08	DOOR COMPL.
DOOR SPF	96 33 919 08	1	1	2 510 260	96 33 909 08	DOOR COMPL.
DOOR STOPPER	70 42 049 08	46	1	2 200 000	91 50 992 08	MACHINERY HOUSE W.GANG
DOOR STOPPER	70 42 049 08	6	1	2 510 260	96 33 909 08	DOOR COMPL.
DOSING PUMP DP2	55 31 868 08	2	1	2 541	91 51 735 08	ADD HEATING SUPERSTRUCT
DOUBLE HOOK BLOCK 1350	91 51 846 08	310	1		LR 11350 -0	
DOUBLE NIPPLE R1/4"-M10X1	77 43 750 08	10	8	2 711	91 47 454 08	CENT. LUBRIC. SYSTEM SUP
DOUBLE PLUG	56 16 114	22	5	X1065300	10 65 300 9	CONTROL ELEMENT
DOUBLE RING SPANNER DIN	79 00 126 08	7	1	1 750	91 47 038 08	TOOL
DOUBLE-ENDED STUD DIN 938	50 06 855 08	33	4	2 790 701	91 55 739 08	DRIVE ASSEMBLY AIR CONDIT
DOUBLE-HEADED SPANNER D	79 00 079 08	3	1	1 750	91 47 038 08	TOOL
DOUBLE-HEADED SPANNER D	79 00 039 08	4	1	1 750	91 47 038 08	TOOL
DOWEL PIN ISO 8752 10X100	43 20 133 08	25	2	2 102 010	91 47 415 08	SLEWING PLATFORM FRAME
DOWEL PIN ISO 8752 21X140	43 20 131 08	6	1	2 740 004	96 37 861 08	CENTRING COMPLETE
DOWEL PIN ISO 8752 4X16	43 20 019 08	12	1	5 718 420	57 18 420 08	FLANGE
DOWEL PIN ISO 8752 5X12	43 20 034 08	13	1	5 718 420	57 18 420 08	FLANGE
DOWEL PIN ISO 8752 6X14	43 20 053 08	55	4	2 550	91 47 444 08	SA FRAME
DOWEL PIN ISO 8752 6X14	43 20 053 08	12	2	3 745 002	92 17 236 08	SWITCH UNIT
DOWEL PIN ISO 8752 6X14	43 20 053 08	12	2	3 745 003	92 17 237 08	SWITCH UNIT
DOWEL PIN ISO 8752 6X20	43 20 057 08	8	4	2 310	91 47 418 08	WINCH 1
DOWEL PIN ISO 8752 6X20	43 20 057 08	8	4	2 320	91 47 419 08	WINCH 2
DOWEL PIN ISO 8752 6X20	43 20 057 08	18	16	3 592	91 72 406 08	W OVERRUN PROTECTION
DOWEL PIN ISO 8752 6X20	43 20 057 08	6	6	3 592 001	96 80 256 08	RETAINING CYLINDER PRE-A
DOWEL PIN ISO 8752 6X55 ST	43 20 068 08	30	2	2 744	91 47 530 08	INTERL. SUPERSTR. BALLAST
DOWEL PIN ISO 8752 8X20	43 20 080 08	38	8	2 102 012	96 37 928 08	MOUNTING PARTS FRONT P
DOWEL PIN ISO 8752 8X70	43 20 091 08	13	2	2 744	91 47 530 08	INTERL. SUPERSTR. BALLAST
DOWEL PIN ISO 8752 A 8X16	43 20 079 08	2	2	9 685 783	96 85 783 01	SPRING LOADED BRAKE
DRAIN TAP	74 12 936	6	1	X1011318	10 11 318 4	FUEL PREFILTER
DRAIN VALVE	10 66 361 2	2	1	9 653 414	96 53 414 08	COOLING WATER LINE
DRAW CYLINDER 380/150-715	10 28 677 7	1	1	3 714 016	96 77 634 08	TRACTION RAM PRE-ASS.
DRAW CYLINDER 80/220-2900	10 28 276 5	1	1	2 657	91 47 448 08	MOUNTING EQUIPMENT CRAW
DRIVE	57 18 421 08	24	1	5 400 561	54 00 561 08	HOISTING WINCH
DRIVE ASSEMBLY AIR CONDI	91 55 739 08	338	1		LR 11350 -0	
DRIVE FLANGE EDELSTAHL	60 60 126 08	6	1	2 920 200	96 34 536 08	ELECTRIC FOR WINCH 1
DRIVE FLANGE EDELSTAHL	60 60 126 08	6	1	2 920 260	96 34 537 08	ELECTRIC FOR WINCH 2
DRIVE FLANGE EDELSTAHL	60 60 126 08	6	1	2 920 334	96 34 538 08	ELECTRIC FOR WINCH 3
DRIVE FLANGE EDELSTAHL	60 60 126 08	6	1	2 920 350	96 34 539 08	ELECTRIC FOR WINCH 4
DRIVE FLANGE EDELSTAHL	60 60 126 08	6	1	3 920 010	96 34 540 08	ELECTRIC FOR WINCH 5
DRIVE FLANGE EDELSTAHL	60 60 126 08	6	1	3 920 011	96 34 541 08	ELECTRIC FOR WINCH 6
DRIVE KPL.	10 65 156 3	3	1	9 653 378	96 53 378 08	FUEL PUMP DRIVE
DRIVE SHAFT	11 00 269 2	8	1	5 121 364	51 21 364 08	VARIABLE PUMP
DRIVE SHAFT	54 04 012 08	16	1	5 400 061	54 00 061 08	ROPE WINCH
DRIVE SLEEVE	10 22 071 1	4	1	5 718 421	57 18 421 08	DRIVE
DRIVE SLEEVE	57 17 272 08	5	1	5 400 565	54 00 565 08	ROPE WINCH
DRIVER	10 01 472 9	7	1	X1032717	10 32 717 1	ELECTRIC PUMP
DRIVER	10 01 472 9	7	1	X1033083	10 33 083 8	ELECTRIC PUMP
DRIVER	59 20 399 14	9	1	5 718 420	57 18 420 08	FLANGE
DRIVING GEAR	10 00 843 3	1	1	X1022800	10 22 800 4	HYDRO MOTOR
DRIVING GEAR	10 10 170 2	1	1	X1041174	10 41 174 0	VARIABLE PUMP
DRIVING GEAR	10 33 104 7	1	1	X1022048	10 22 048 9	VARIABLE PUMP
DRIVING GEAR	10 33 104 7	1	1	X1041173	10 41 173 4	VARIABLE PUMP
DRIVING GEAR	10 41 109 6	1	1	X1022034	10 22 034 7	AXIAL PISTON MOTOR
DRIVING GEAR	10 41 232 3	1	1	X1041172	10 41 172 8	VARIABLE PUMP

22.1.2014

etk\_en\_de\_074820 LR 11350

1175

**LIEBHERR**Alphabetical index  
Alphabetischer Index

Description	Item	Pos.	Quantity	Page	Assembly	Description
DRIVING GEAR	10 41 232 3	4	1	X1041173	10 41 173 0	VARIABLE PUMP
DRIVING GEAR	10 41 232 3	4	1	X1041173	10 41 173 2	VARIABLE PUMP
DRIVING GEAR	10 41 232 3	1	1	X1041173	10 41 173 3	VARIABLE PUMP
DRIVING GEAR	10 41 232 3	1	1	X1041173	10 41 173 9	VARIABLE PUMP
DRIVING GEAR	10 41 232 3	1	1	X1049301	10 49 301 7	VARIABLE PUMP
DRIVING GEAR	10 41 233 1	1	1	X1041173	10 41 173 0	VARIABLE PUMP
DRIVING GEAR	10 41 233 1	1	1	X1041173	10 41 173 2	VARIABLE PUMP
DRIVING GEAR	10 44 311 1	1	1	X1041173	10 41 173 6	VARIABLE PUMP
DRIVING GEAR	10 46 781 8	1	1	X1022005	10 22 005 9	VARIABLE DISPLACEMENT MO
DRIVING GEAR	10 46 781 8	1	1	X1022006	10 22 006 0	VARIABLE DISPLACEMENT MO
DRIVING GEAR	57 01 129 08	1	1	5 102 306	51 02 306 08	HYDRO MOTOR
DRIVING GEAR	57 01 133 08	1	1	5 701 129	57 01 129 08	DRIVING GEAR
DRIVING GEAR	57 19 351 08	1	1	X1022005	10 22 005 8	VARIABLE DISPLACEMENT MO
DRIVING GEAR	57 19 351 08	1	1	X1022006	10 22 006 2	VARIABLE DISPLACEMENT MO
DRIVING GEAR	57 19 351 08	1	1	X1022006	10 22 006 3	VARIABLE DISPLACEMENT MO
DRIVING SHAFT	57 01 134 08	2	1	5 701 129	57 01 129 08	DRIVING GEAR
DRUM BEARING	96 84 196 01	10	1	9 335 957	93 35 957 01	COMPACT ROPE WINCH
DRUM BEARING	96 84 196 01	10	1	9 335 959	93 35 959 01	COMPACT ROPE WINCH
DRUM BEARING	96 84 196 01	10	1	9 685 146	96 85 146 01	COMPACT ROPE WINCH
DS HYDRAULIC ACCUMULATI	11 08 814 5	999	1	X1100651	11 00 651 0	HYDRAULIC ACCUMULATOR
DS HYDRO CYLINDER	10 46 740 8	(999)	1	3 790 007	96 35 900 08	PIN PULLING CYLINDER CPL.
DS HYDRO CYLINDER	10 49 320 2	(999)	1	2 125	91 47 417 08	PIN F. S AND D PIVOT SECTIO
DS HYDRO CYLINDER	10 49 320 9	(999)	1	2 125	91 47 417 08	PIN F. S AND D PIVOT SECTIO
DS HYDRO CYLINDER	10 81 413 7	(999)	1	3 790 006	96 35 899 08	PIN PULLING CYLINDER CPL.
DS HYDRO CYLINDER	10 81 516 2	999	1	X1032632	10 32 632 3	HYDRO CYLINDER
DS LOWERING BRAKE VALVE	10 49 368 6	99	1	X1028673	10 28 673 1	LOWERING BRAKE VALVE
DS LOWERING BRAKE VALVE	11 11 421 1	(999)	1	3 978 019	91 73 130 08	AUX.HYDR.CYLINDER SB-BW
DS SUPPORT CYLINDER	10 49 391 7	(99)	1	1 630	91 47 033 08	HYDRAULIC SUPPORT
DU BUSHING	70 80 059 08	13	2	2 655	91 47 954 08	SA FRAME ERECTING DEVICE
DU BUSHING	70 80 121 08	63	4	3 212	91 72 404 08	W PIVOT SECTION
DU BUSHING	70 80 121 08	16	4	3 212 001	96 36 771 08	FLAP COMPL.
DU BUSHING 75X80X80	11 17 049 8	44	1	X1032710	10 32 710 8	TILT-BACK SUPPORT
DUMMY PLUG W415WA	96 41 064 08	310	1	3 930 531	96 37 672 08	TERMINAL BOX
DUMMY PLUG W500S	92 18 243 08	320	1	3 930 524	96 37 720 08	TERMINAL BOX
DUMMY PLUG W500S	92 18 243 08	320	1	3 930 531	96 37 672 08	TERMINAL BOX
DUMMY PLUG W510L	96 53 249 08	330	1	3 930 524	96 37 720 08	TERMINAL BOX
DUMMY PLUG W510S	96 56 479 08	330	1	3 930 531	96 37 672 08	TERMINAL BOX
DUST CAP	10 02 756 0	44	2	2 541	91 51 735 08	ADD HEATING SUPERSTRUCT
DUST CAP	51 15 046 08	57	1	2 541	91 51 735 08	ADD HEATING SUPERSTRUCT
DUST CAP METALL A240	69 18 998 08	172	1	3 930 149	96 36 586 08	CABLE DRUM COMPL.
DUST CAP METALL A240	69 18 998 08	157	2	3 930 524	96 37 720 08	TERMINAL BOX
DUST CAP METALL A240	69 18 998 08	157	2	3 930 531	96 37 672 08	TERMINAL BOX
DUST CAP METALL A240	69 24 000 08	155	1	3 930 378	96 79 939 08	LEAD
DUST CAP METALL A240	69 24 000 08	154	1	3 930 379	96 79 940 08	LEAD
DUST PLUG	10 02 756 1	46	2	2 541	91 51 735 08	ADD HEATING SUPERSTRUCT
DUST PLUG POLYURETHAN	10 02 886 3	58	1	2 541	91 51 735 08	ADD HEATING SUPERSTRUCT
DUST SEAL	10 65 171 2	2	1	9 653 387	96 53 387 08	POWER UNIT SUPPORT
E/A-MODULE A SPF	66 01 020 08	21	1	2 932 082	96 57 384 08	ASSEMBLY PARTS MOUNTIN
EDGE PROTECTION 1-2X9,5X6,	26 21 039 08	(3)	0.6	2 200 064	96 32 574 08	COVER/LID/CAP, PRE-ASSEMB
EDGE PROTECTION 1-2X9,5X6,	26 21 039 08	49	0.4	2 533 024	96 53 281 08	MOUNTING PARTS INSTR.
EDGE PROTECTION 1-2X9,5X6,	26 21 039 08	7	0.16	2 932 166	92 68 911 08	GROUND RAIL
EDGE PROTECTION 1-4X14,5	26 21 040 08	7	3.5	2 101 002	96 44 198 08	COVERING
EDGE PROTECTION 1-4X14,5	26 21 040 08	16	3.3	2 200 056	96 34 381 08	COVER/LID/CAP, PRE-ASSEMB
EDGE PROTECTION 1-4X14,5	26 21 040 08	16	3.3	2 200 057	96 34 382 08	COVER/LID/CAP, PRE-ASSEMB
EDGE PROTECTION 1-4X14,5	26 21 040 08	16	3.3	2 200 058	96 34 383 08	COVER/LID/CAP, PRE-ASSEMB
EDGE PROTECTION 1-4X14,5	26 21 040 08	11	3.3	2 200 059	96 34 384 08	COVER/LID/CAP, PRE-ASSEMB
EDGE PROTECTION 1-4X14,5	26 21 040 08	16	3.3	2 200 064	96 32 574 08	COVER/LID/CAP, PRE-ASSEMB
EDGE PROTECTION 18,5	73 70 367	16	5.8	X1046779	10 46 779 4	CABIN
EL.BACKING PROTECTION D	96 76 124 08	500	1	3 292	91 75 318 08	D OVERRUN PROTECTION
EL.CHARGER F.BATTERY	96 43 705 08	10	1	2 835 003	91 55 855 08	CHARGER F.BATTERY

22.1.2014

etk\_en\_de\_074820 LR 11350

1176

**LIEBHERR**Alphabetical index  
Alphabetischer Index

Description	Item	Pos.	Quantity	Page	Assembly	Description
EL.EQUIPMENT SAFETY RETAI	96 76 123 08	500	1	3 291	91 72 398 08	S OVERRUN PROTECTION
EL.EQUIPMENT SAFETY RETAI	96 80 654 08	500	1	3 592	91 72 406 08	W OVERRUN PROTECTION
EL.EQUIPMENT SW HEAD SE	96 76 345 08	500	1	3 214	91 72 396 08	SW HEAD SECTION
EL.EQUIPMENT W-PIVOT SECT	96 76 341 08	500	1	3 212	91 72 404 08	W PIVOT SECTION
EL.F.STEP PLATE, PRE-ASSE	96 26 830 08	10	1	2 533 022	96 40 080 08	ELECTRICAL PEDAL TRANSM
EL.FOR AIR-CONDI.-POWER	96 44 640 08	20	1	2 533	91 56 934 08	EL.INSTRUMENTS F.CRANE D
EL.FUEL DEHYDRATION	96 18 049 08	52	1	2 932 082	96 57 384 08	ASSEMBLY PARTS MOUNTIN
EL.INSTRUMENTS F.CRANE	91 56 934 08	169	1		LR 11350 -0	
EL.WA-FRAME 1 HEAD SECTIO	96 37 549 08	500	1	3 554 006	96 36 066 08	WA-FRAME 1
EL.WA-FRAME 1 PIVOT SECT	96 37 556 08	500	1	3 554 005	96 36 063 08	WA-FRAME
ELECTR. FOR CONTROL STAN	96 40 079 08	8	1	2 533	91 56 934 08	EL.INSTRUMENTS F.CRANE D
ELECTR. FOR HEAD SECTION	96 76 349 08	500	1	3 714	91 72 402 08	D HEAD SECTION
ELECTR. SYSTEM F. BOOM	91 71 766 08	305	1		LR 11350 -0	
ELECTR. SYSTEM F.SLEWING	91 53 719 08	177	1		LR 11350 -0	
ELECTR.3RD MASTER SWITC	92 88 204 08	5	1	2 533 021	96 40 079 08	ELECTR. FOR CONTROL STAN
ELECTR.CABLE 1,0	10 87 054 0	305	773.26	2 920 631	96 45 283 08	WIRING HARNESS
ELECTR.CABLE 1,0	10 87 054 0	305	0.12	3 930 376	96 79 936 08	LEAD
ELECTR.CABLE 1,0	10 87 054 0	305	0.12	3 930 382	96 79 942 08	LEAD
ELECTR.CABLE 2,5	10 87 054 2	309	132.67	2 920 631	96 45 283 08	WIRING HARNESS
ELECTR.CABLE 25 PVC	60 04 315 08	325	25.04	2 920 631	96 45 283 08	WIRING HARNESS
ELECTR.CABLE DIN 72551 16	60 04 310 08	326	8.56	2 920 631	96 45 283 08	WIRING HARNESS
ELECTR.CABLE DIN 72551 16	60 04 311 08	327	9.28	2 920 631	96 45 283 08	WIRING HARNESS
ELECTR.CABLE DIN 72551 25	60 04 314 08	330	9.22	2 920 631	96 45 283 08	WIRING HARNESS
ELECTR.CRAWLER SUPPORT	96 35 865 08	11	1	1 920 300	91 47 040 08	ELECTRICAL EQUIPMENT
ELECTR.CRAWLER SUPPORT	96 35 866 08	12	1	1 920 300	91 47 040 08	ELECTRICAL EQUIPMENT
ELECTR.F.FUEL TANK	96 36 245 08	100	1	2 670 003	96 35 503 08	FUEL TANK, PRE-ASSEMBLED
ELECTR.FOR BALLAST PALLE	96 40 797 08	10	1	2 780 500	96 40 796 08	ELECTRICS F.SUSPENDED BA
ELECTR.FOR CENTER SECTIO	96 35 864 08	10	1	1 920 300	91 47 040 08	ELECTRICAL EQUIPMENT
ELECTR.FOR SLEWING GEAR	96 35 120 08	100	1	2 350	91 47 425 08	SLEWING GEAR
ELECTR.FOR SLEWING GEAR	96 40 088 08	40	1	2 533 022	96 40 080 08	ELECTRICAL PEDAL TRANSM
ELECTR.SYST.RETAINING CYL	96 80 660 08	500	1	3 592 001	96 80 256 08	RETAINING CYLINDER PRE-A
ELECTRIC ADD-ON PARTS CA	96 40 078 08	7	1	2 533	91 56 934 08	EL.INSTRUMENTS F.CRANE D
ELECTRIC AIRCRAFT PROTE	96 36 230 08	3	1	3 930 187	96 76 993 08	ELECTRIC WIND WARNING T
ELECTRIC DISCHARGE LAMP	10 66 526 5	(2)	1	3 780	91 74 315 08	ARGON FLOODLIGHT HEEL PI
ELECTRIC F. AGGREGATE	96 45 281 08	10	1	2 920 022	96 45 280 08	ELECTRICAL MACHINE/ENGIN
ELECTRIC FAN ATTACHMENT	96 40 087 08	30	1	2 533 022	96 40 080 08	ELECTRICAL PEDAL TRANSM
ELECTRIC FOR ARMREST LEF	96 35 191 08	1	1	2 533 021	96 40 079 08	ELECTR. FOR CONTROL STAN
ELECTRIC FOR ARMREST RI	96 35 192 08	2	1	2 533 021	96 40 079 08	ELECTR. FOR CONTROL STAN
ELECTRIC FOR BATTERY BOX	96 36 410 08	14	1	2 391 024	96 34 360 08	BATTERY BOX CPL.
ELECTRIC FOR S-PIVOT SECT	96 77 516 08	500	1	3 211	91 69 763 08	S PIVOT SECTION
ELECTRIC FOR SA - FRAME	96 34 701 08	500	1	2 550	91 47 444 08	SA FRAME
ELECTRIC FOR WINCH 1	96 34 536 08	500	1	2 310 001	96 35 725 08	WINCH 1 PRE-ASSEMBLY
ELECTRIC FOR WINCH 2	96 34 537 08	500	1	2 320 001	96 36 140 08	WINCH 2 PRE-ASS.
ELECTRIC FOR WINCH 3	96 34 538 08	100	1	3 350 001	96 36 303 08	WINCH
ELECTRIC FOR WINCH 4	96 34 539 08	500	1	2 340	91 47 422 08	WINCH 4 LUFFING GEAR
ELECTRIC FOR WINCH 5	96 34 540 08	100	1	3 360 003	96 36 114 08	WINCH 5 PRE-ASS.
ELECTRIC FOR WINCH 6	96 34 541 08	500	1	3 370	91 47 794 08	WINCH 6
ELECTRIC PUMP	77 43 566 08	1	2	1 711	91 47 036 08	CENTRALIZED LUBRICATION
ELECTRIC PUMP S-EP4	10 32 717 1	1	1	1 711 025	91 50 229 08	CENTRAL GREASING
ELECTRIC PUMP S-EP4	10 33 083 8	1	1	2 711	91 47 454 08	CENT. LUBRIC. SYSTEM SUP
ELECTRIC WIND WARNING T	96 76 991 08	30	1	3 930	91 71 766 08	ELECTR. SYSTEM F. BOOM
ELECTRIC WIND WARNING T	96 76 993 08	31	1	3 930	91 71 766 08	ELECTR. SYSTEM F. BOOM
ELECTRICAL EQUIPMENT	91 47 040 08	30	1		LR 11350 -0	
ELECTRICAL EQUIPMENT 500	96 76 342 08	500	1	3 212 000	91 72 405 08	JACK-CONNECTION HEAD
ELECTRICAL EQUIPMENT DI	96 40 092 08	10	1	2 533	91 56 934 08	EL.INSTRUMENTS F.CRANE D
ELECTRICAL MACHINE/ENGI	96 45 280 08	19	1	2 920	91 53 719 08	ELECTR. SYSTEM F.SLEWING
ELECTRICAL PEDAL TRANSM	96 40 080 08	9	1	2 533	91 56 934 08	EL.INSTRUMENTS F.CRANE D
ELECTRICS F.SUSPENDED BA	96 40 796 08	500	1	3 745	91 47 532 08	SUSPENDED BALLAST
ELECTRICS POWER UNIT	96 44 215 08	50	1	2 920 022	96 45 280 08	ELECTRICAL MACHINE/ENGIN
EMERGENCY CUT-OFF CRANE	91 55 599 08	181	1		LR 11350 -0	

22.1.2014

etk\_en\_de\_074820 LR 11350

1177

**LIEBHERR**Alphabetical index  
Alphabetischer Index

Description	Item	Pos.	Quantity	Page	Assembly	Description
EMERGENCY STOP BUTTON	60 61 441 08	5	1	2 533 063	96 53 280 08	CONTROLS AND FITTINGS RI
EMPTY CASING	61 10 011 08	2	1	2 913 100	91 23 538 08	ASSEMBLY FRAME
EMPTY CASING	97 57 679 08	4	1	3 930 524	96 37 720 08	TERMINAL BOX
EMPTY CASING 160X160X90 A	97 14 073 08	4	1	1 920 315	96 35 875 08	TERMINAL BOX, PRE-ASSEMB
EMPTY CASING 160X160X90 A	97 14 073 08	4	1	1 920 316	96 35 884 08	TERMINAL BOX, PRE-ASSEMB
EMPTY CASING 160X160X90X0	97 54 545 08	13	1	3 930 607	96 37 550 08	TERMINAL BOX
EMPTY CASING 160X160X90X0	97 55 091 08	5	1	3 930 522	96 38 636 08	TERMINAL BOX CPL.
EMPTY CASING 160X160X90X0	97 58 522 08	4	1	2 780 522	96 40 798 08	TERMINAL BOX CPL.
EMPTY CASING 160X260X90X0	97 53 839 08	7	1	3 930 567	96 37 859 08	TERMINAL BOX
EMPTY CASING 160X260X90X0	97 54 075 08	5	1	3 930 426	96 37 944 08	TERMINAL BOX CPL.
EMPTY CASING 160X560X90X0	97 51 876 08	5	1	2 920 110	96 41 100 08	TERMINAL BOX CABIN
EMPTY CASING 160X560X90X0	97 51 876 08	5	1	2 920 448	96 40 440 08	TERMINAL BOX CPL.
EMPTY CASING 160X560X90X0	97 51 876 08	5	1	2 920 449	96 36 948 08	TERMINAL BOX CPL.
EMPTY CASING 160X560X90X0	97 53 688 08	5	1	3 930 503	96 36 588 08	TERMINAL BOX
EMPTY CASING 160X560X90X0	97 54 042 08	7	1	3 930 335	96 37 478 08	TERMINAL BOX
EMPTY CASING 230X600X110	97 52 217 08	5	1	3 930 154	96 79 914 08	TERMINAL BOX CPL.
EMPTY CASING 230X600X110	97 53 448 08	5	1	3 930 531	96 37 672 08	TERMINAL BOX
EMPTY CASING 75 110X55X0	97 57 731 08	1	1	2 533 071	96 32 616 08	CONVERTOR
EMPTY CASING 80X220X120	97 14 228 08	5	1	2 920 581	96 37 245 08	TERMINAL BOX WINCH PRE-A
EMPTY CASING DRILLED 110	97 13 661 08	3	1	1 920 314	96 35 870 08	TERMINAL BOX, PRE-ASSEMB
END ANGLE	60 27 946 08	9	2	1 920 314	96 35 870 08	TERMINAL BOX, PRE-ASSEMB
END ANGLE	60 27 946 08	267	2	2 920 581	96 37 245 08	TERMINAL BOX WINCH PRE-A
END ANGLE	60 27 946 08	281	2	3 930 154	96 79 914 08	TERMINAL BOX CPL.
END ANGLE	60 27 946 08	207	2	3 930 335	96 37 478 08	TERMINAL BOX
END ANGLE	60 27 946 08	271	2	3 930 503	96 36 588 08	TERMINAL BOX
END ANGLE	60 27 946 08	263	2	3 930 524	96 37 720 08	TERMINAL BOX
END ANGLE	60 27 946 08	158	2	3 930 531	96 37 672 08	TERMINAL BOX
END CAP	55 31 811 08	4	1	2 541	91 51 735 08	ADD HEATING SUPERSTRUCT
END CAP 42,3	55 31 741 08	3	1	2 541	91 51 735 08	ADD HEATING SUPERSTRUCT
END COVER NOCKENSTEUER	96 53 376 08	14	1	X1011489	10 11 489 5	DIESEL ENGINE
END HOLDER	60 21 101 08	95	2	2 932 082	96 57 384 08	ASSEMBLY PARTS MOUNTIN
END PLATE	10 41 267 8	21	1	5 133 090	51 13 090 08	SLIDE VALVE BLOCK
EQUALIZING RESERVOIR	57 00 659 08	1	1	5 028 065	50 28 065 08	EQUALIZING RESERVOIR
EQUALIZING RESERVOIR 0,2L	50 28 073 08	41	1	2 970	91 55 596 08	HYDRAULICS
EQUALIZING RESERVOIR 0,2L	50 28 073 08	9	1	2 975 000	91 47 420 08	ADDITIONAL HYDRAULICS WI
EQUALIZING RESERVOIR 0,2L	50 28 073 08	9	1	2 975 114	91 47 421 08	ADDITIONAL HYDRAULICS WI
EQUALIZING RESERVOIR 0,2L	50 28 073 08	9	1	2 975 153	91 47 503 08	ADDITIONAL HYDRAULICS WI
EQUALIZING RESERVOIR 0,2L	50 28 073 08	9	1	2 975 300	91 47 495 08	ADDITIONAL HYDRAULICS WI
EQUALIZING RESERVOIR 0,2L	50 28 073 08	9	1	2 975 400	91 47 795 08	AUX.HYDRAULIC WINCH 6
EQUALIZING RESERVOIR 0,2L	50 28 073 08	111	1	3 211	91 69 763 08	S PIVOT SECTION
EQUALIZING RESERVOIR 0,2L	50 28 073 08	9	2	3 977 001	96 73 218 08	ADDL.HYDR.F.PIN PULLING DE
EQUALIZING RESERVOIR 0,2L	50 28 073 08	9	1	3 977 001	96 77 455 08	ADDL.HYDR.F.PIN PULLING DE
EQUALIZING RESERVOIR 0,2L	50 28 073 08	9	2	3 977 002	96 77 451 08	ADDL.HYDR.F.PIN PULLING DE
EQUALIZING RESERVOIR 0,2L	50 28 073 08	9	1	3 977 005	96 81 157 08	ADDL.HYDR.F.PIN PULLING DE
EQUALIZING RESERVOIR 0,2L	50 28 073 08	9	1	3 978 005	91 60 393 08	ADDL.HYDRAULIC SB-HEAD PI
EQUALIZING RESERVOIR 1L	50 28 065 08	10	5	1 970 000	91 47 041 08	CRAWLER TRACK HYDRAULI
EQUALIZING RESERVOIR 1L	50 28 065 08	7	1	2 978 100	91 47 450 08	ADDNL.HYDR.ERECTION DEV
EQUALIZING RESERVOIR 1L	50 28 065 08	12	1	2 978 100	91 51 691 08	ADDNL.HYDR.RETAINING DEV
EQUALIZING RESERVOIR 1L	50 28 065 08	12	1	2 978 200	91 72 413 08	ADD.HYDR.S_RETAINING RAM
EQUALIZING RESERVOIR 26L	10 33 394 5	5	1	2 391 035	96 33 658 08	COMBINATION COOLER COM
EQUIPMENT CAMERA CAB	96 80 918 08	20	1	2 925	91 74 314 08	CAMERA CONTROL SUPERS
EQUIPMENT CAMERA MACHI	96 80 919 08	30	1	2 925	91 74 314 08	CAMERA CONTROL SUPERS
EQUIPMENT CAMERA SLEW C	96 80 917 08	10	1	2 925	91 74 314 08	CAMERA CONTROL SUPERS
EQUIPMENT CAMERA WINCH	96 44 233 08	10	1	2 925 200	91 53 915 08	CAMERA CONTROL WINCH 3
EQUIPMENT CAMERA WINCH	96 74 785 08	10	1	2 925 300	91 71 995 08	CAMERA CONTROL WINCH 5
EQUIPMENT CAMERA WINCHE	96 74 786 08	10	1	2 925 320	91 71 996 08	CAMERA CONTROL WINCH 6
ERECTING WINCH	91 47 429 08	125	1		LR 11350 -0	
ERECTION EQUIPMENT WEL	96 33 429 08	1	1	2 655	91 47 954 08	SA FRAME ERECTING DEVICE
ES PIN 14X28 VERZ	72 51 104 08	64	1	2 200 000	91 50 992 08	MACHINERY HOUSE W.GANG
EXHAUST FLANGE EDELSTAH	10 29 002 0	2	1	2 392	91 47 434 08	MUFFLER UNIT

22.1.2014

etk\_en\_de\_074820 LR 11350

1178

**LIEBHERR**Alphabetical index  
Alphabetischer Index



Description	Item	Pos.	Quantity	Page	Assembly	Description
EXHAUST GAS TURBOCHAR	96 53 404 08	69	1	X1011489	10 11 489 5	DIESEL ENGINE
EXHAUST HOSE 38	55 30 541 08	19	0.35	2 541	91 51 735 08	ADD HEATING SUPERSTRUCT
EXHAUST HOSE 38	55 30 541 08	20	0.85	2 541	91 51 735 08	ADD HEATING SUPERSTRUCT
EXHAUST MUFFLER 116/55X15	55 31 872 08	35	1	2 541	91 51 735 08	ADD HEATING SUPERSTRUCT
EXHAUST PIPE 50X2,5 INOXY	55 31 241 08	21	0.75	2 790 701	91 55 739 08	DRIVE ASSEMBLY AIR CONDIT
EXHAUST PIPE EDELSTAHL	10 29 002 1	3	1	2 392	91 47 434 08	MUFFLER UNIT
EXHAUST PIPE EDELSTAHL	10 29 002 4	6	1	2 392	91 47 434 08	MUFFLER UNIT
EXHAUST PIPE ELBOW EDEL	10 29 002 2	4	1	2 392	91 47 434 08	MUFFLER UNIT
EXHAUST PIPE ELBOW EDEL	10 29 002 3	5	1	2 392	91 47 434 08	MUFFLER UNIT
EXHAUST SILENCER 350X116	10 29 001 8	1	2	2 392	91 47 434 08	MUFFLER UNIT
EXHAUST TAIL PIPE EDELST	10 29 002 5	7	1	2 392	91 47 434 08	MUFFLER UNIT
EXPANSION BOLT M48X285 10.	97 46 565 08	10	168	2 620	91 47 446 08	ROLLER BEARING SLEWING R
EXTENSION 35	77 43 735 08	9	7	2 711	91 47 454 08	CENT. LUBRIC. SYSTEM SUP
EXTENSION 3X0,25-10M	10 30 071 5	6	1	2 925 209	96 44 233 08	EQUIPMENT CAMERA WINCH
EXTENSION 3X0,25-10M	10 30 071 5	(5)	1	2 925 320	91 71 996 08	CAMERA CONTROL WINCH 6
EXTENSION CABLE 1X0,25-3,	61 40 271 14	12	1	2 533 003	96 40 078 08	ELECTRIC ADD-ON PARTS CA
EXTENSION M10X1	77 43 734 08	8	4	1 711	91 47 036 08	CENTRALIZED LUBRICATION
EXTENSION M10X1	77 43 734 08	8	4	2 711	91 47 454 08	CENT. LUBRIC. SYSTEM SUP
EXTENSION M10X1	77 43 734 08	12	2	3 292	91 75 318 08	D OVERRUN PROTECTION
EXTERNAL FEED 230V-110	91 47 543 08	414	1		LR 11350 -0	
FAN / BLOWER	61 07 145 08	2	1	2 913 004	96 20 460 08	HOUSING PRE-ASSEMBLED
FAN / BLOWER	61 07 146 08	2	2	2 913 006	96 20 732 08	FAN PLATE PRE-ASS.
FAN / BLOWER 80X80X25	61 03 886 14	3	2	2 913 102	92 32 870 08	FAN UNIT
FAN / BLOWER D=385 24V	10 35 483 7	3	1	X1009734	10 09 734 5	OIL AIR COOLER
FAN / BLOWER PAG	10 35 557 3	7	2	X1022049	10 22 049 9	RADIATOR UNIT
FAN DRIVE	96 53 381 08	25	1	X1011489	10 11 489 5	DIESEL ENGINE
FAN HOUSING	10 35 483 6	2	1	X1009734	10 09 734 5	OIL AIR COOLER
FAN HUB 203 G-ALSI9CU3	95 54 516 08	3	2	2 391 037	96 24 918 08	PREMOUNTED COMBINATION
FAN PLATE	92 99 370 08	1	1	2 913 006	96 20 732 08	FAN PLATE PRE-ASS.
FAN PLATE PRE-ASS.	96 20 732 08	1	1	2 913 005	96 20 731 08	INTERIOR HOUSING PRE-ASS.
FAN PLATE PRE-ASS.	96 20 732 08	1	1	2 913 005	96 28 696 08	INTERIOR HOUSING PRE-ASS.
FAN SCREEN 1X286X173 DR	28 81 799 08	15	1	2 913 100	91 23 538 08	ASSEMBLY FRAME
FAN UNIT	92 32 870 08	11	1	2 913 100	91 23 538 08	ASSEMBLY FRAME
FASTENING CLAMP	57 00 664 08	7	1	5 028 065	50 28 065 08	EQUALIZING RESERVOIR
FAULT INDICATOR	10 42 995 2	19	2	7 743 566	77 43 566 08	ELECTRIC PUMP
FAULT INDICATOR	10 42 995 2	9	1	X1032717	10 32 717 1	ELECTRIC PUMP
FAULT INDICATOR	10 42 995 2	9	1	X1033083	10 33 083 8	ELECTRIC PUMP
FELT STRIP DIN 5419 5X4	26 11 007 08	5	0.3	5 718 420	57 18 420 08	FLANGE
FEMALE INSERT 24-POL 16A	60 56 095 14	24	2	2 920 110	96 41 100 08	TERMINAL BOX CABIN
FEMALE INSERT 24-POL 16A	60 56 095 14	156	1	3 930 376	96 79 936 08	LEAD
FEMALE INSERT 24-POL 16A	60 56 095 14	155	1	3 930 382	96 79 942 08	LEAD
FEMALE INSERT 64-POL 10A	60 56 088 08	21	4	2 920 110	96 41 100 08	TERMINAL BOX CABIN
FEMALE PLUG 25-POL	60 23 227 08	165	1	2 533 035	96 53 282 08	CABLING INSTRUMENTS
FEMALE PLUG 9-POL GERADE	60 23 219 08	6	2	2 922 001	92 84 311 08	BUS PCB
FERRIMAGNET FERRIT VERZ	61 70 000 08	12	1	1 933 100	91 25 249 08	MAGNETIC LAMP
FERRULE 2 CU	11 17 056 5	(4)	3	1 140 001	96 35 222 08	STAIR COMPLETE
FERRULE 2 CU	11 17 056 5	13	4	2 200 060	96 34 386 08	LADDER, PRE-ASSEMBLED
FERRULE 2 CU	11 17 056 5	52	8	2 550	91 47 444 08	SA FRAME
FERRULE 2 CU	11 17 056 5	9	2	2 740 004	96 37 861 08	CENTRING COMPLETE
FERRULE 2 CU	11 17 056 5	62	5	2 975 000	91 47 420 08	ADDITIONAL HYDRAULICS WI
FERRULE 2 CU	11 17 056 5	62	16	2 975 100	91 73 507 08	AUX.HYDR.GRID WINCH 5 + 6
FERRULE 2 CU	11 17 056 5	62	5	2 975 114	91 47 421 08	ADDITIONAL HYDRAULICS WI
FERRULE 2 CU	11 17 056 5	62	15	2 975 153	91 47 503 08	ADDITIONAL HYDRAULICS WI
FERRULE 2 CU	11 17 056 5	62	5	2 975 300	91 47 495 08	ADDITIONAL HYDRAULICS WI
FERRULE 2 CU	11 17 056 5	62	5	2 975 400	91 47 795 08	AUX.HYDRAULIC WINCH 6
FERRULE 2 CU	11 17 056 5	162	5	2 976 500	91 47 428 08	ADDITIONAL 5 HYDRAULICS
FERRULE 2 CU	11 17 056 5	62	2	2 978 100	91 47 450 08	ADDNL.HYDR.ERECTION DEV
FERRULE 2 CU	11 17 056 5	62	3	2 978 100	91 51 691 08	ADDNL.HYDR.RETAINING DEV
FERRULE 2 CU	11 17 056 5	62	3	2 978 200	91 72 413 08	ADD.HYDR.S_RETAINING RAM
FERRULE 2 CU	11 17 056 5	62	3	2 978 300	91 47 442 08	ADD: HYDR.BALLAST TRAILER

22.1.2014

etk\_en\_de\_074820 LR 11350

1179

**LIEBHERR**Alphabetical index  
Alphabetischer Index

Description	Item	Pos.	Quantity	Page	Assembly	Description
FERRULE 2 CU	11 17 056 5	102	8	3 211	91 69 763 08	S PIVOT SECTION
FERRULE 2 CU	11 17 056 5	54	2	3 218 101	96 70 585 08	CROSS MEMBER CPL.
FERRULE 2 CU	11 17 056 5	48	8	3 219 012	96 71 469 08	GANTRY
FERRULE 2 CU	11 17 056 5	9	2	3 592 004	96 79 622 08	SUPPORT PRE-ASS.
FERRULE 2 CU	11 17 056 5	53	16	3 745	91 47 532 08	SUSPENDED BALLAST
FERRULE 2 CU	11 17 056 5	62	6	3 978 015	91 48 975 08	ADDITIONAL HYDRAULICS IN
FERRULE 2 CU	11 17 056 5	62	5	3 978 100	91 48 973 08	HYDR. SUSPENDED BALLAST
FILLER PROFILE	73 70 364	15	13.4	X1046779	10 46 779 4	CABIN
FILTER CARTRIDGE 0,005m³/m	51 06 711 08	38	1	2 970	91 55 596 08	HYDRAULICS
FILTER CARTRIDGE 0,005m³/m	51 06 711 08	11	1	2 975 000	91 47 420 08	ADDITIONAL HYDRAULICS WI
FILTER CARTRIDGE 0,005m³/m	51 06 711 08	11	1	2 975 114	91 47 421 08	ADDITIONAL HYDRAULICS WI
FILTER CARTRIDGE 0,005m³/m	51 06 711 08	11	1	2 975 153	91 47 503 08	ADDITIONAL HYDRAULICS WI
FILTER CARTRIDGE 0,005m³/m	51 06 711 08	11	1	2 975 300	91 47 495 08	ADDITIONAL HYDRAULICS WI
FILTER CARTRIDGE 0,005m³/m	51 06 711 08	11	1	2 975 400	91 47 795 08	AUX.HYDRAULIC WINCH 6
FILTER CARTRIDGE 0,005m³/m	51 06 711 08	46	1	2 976 500	91 47 428 08	ADDITIONAL 5 HYDRAULICS
FILTER CARTRIDGE 0,005m³/m	51 06 711 08	7	1	2 978 100	91 51 691 08	ADDNL.HYDR.RETAINING DEV
FILTER CARTRIDGE 0,005m³/m	51 06 711 08	7	1	2 978 200	91 72 413 08	ADD.HYDR.S_RETAINING RAM
FILTER COVER	57 08 320 08	2	1	5 106 691	51 06 691 08	RETURN FILTER
FILTER ELEMENT	10 81 347 4	709	1	X1045015	10 45 015 1	HYDRAULIC AGGREGATE
FILTER ELEMENT	55 31 837 08	4	1	X1011318	10 11 318 4	FUEL PREFILTER
FILTER INSERT 1m³/min 10µm	51 06 718 08	(1)	1	2 671 005	96 35 507 08	OIL TANK PRE-ASS.
FILTER INSERT 28m³/min3µm	57 16 519 08	1	1	5 517 159	55 17 159 08	COMBINATION FILTER
FILTER INSERT OEL 10µm	10 03 762 3	(1)	1	2 970	91 55 596 08	HYDRAULICS
FILTER INSERT OEL 10µm	51 06 692 08	1	1	5 106 691	51 06 691 08	RETURN FILTER
FILTER PACKAGE 1000 STD. L	96 40 183 08	120	1	XSK_Z748	SK_Z74820	SERVICE
FILTER PACKAGE 500 STD. LR	96 40 182 08	110	1	XSK_Z748	SK_Z74820	SERVICE
FILTER SCREEN	10 81 347 5	711	1	X1045015	10 45 015 1	HYDRAULIC AGGREGATE
FILTER SCREEN	10 81 347 5	(1)	1	X1045015	10 45 015 1	HYDRAULIC AGGREGATE
FIRE EXTINGUISHER 2KG SPF	89 01 004 08	23	1	1 750	91 47 038 08	TOOL
FIRST AID KIST DIN 13164 260	78 90 003 08	20	1	1 750	91 47 038 08	TOOL
FITTINGS 32X100 MS	55 06 198 08	13	2	2 391 035	96 33 658 08	COMBINATION COOLER COM
FIXED POINT MOUNT COMPL	96 36 148 08	10	1	3 215 003	91 47 489 08	ROLLER SET
FIXED POINT MOUNT COMPL	96 36 148 08	10	1	3 215 004	91 51 840 08	ROLLER SET
FIXED POINT MOUNT PIVOTI	96 35 764 08	(1)	1	3 215 003	91 47 489 08	ROLLER SET
FIXING PARTS ELECTRIC	96 36 411 08	40	1	2 920	91 53 719 08	ELECTR. SYSTEM F.SLEWING
FIXING PARTS SLEWING RING	91 47 032 08	14	1		LR 11350 -0	
FIXING TAPE	54 01 368 08	209	1	5 718 418	57 18 418 08	GEARBOX
FLAME DETECTOR	10 29 012 3	16	1	X1004204	10 04 204 3	WATER HEATING SYSTEM
FLANGE	51 10 525 08	14	1	5 104 019	51 04 019 08	REVERSING VALVE
FLANGE	57 18 420 08	22	1	5 400 561	54 00 561 08	HOISTING WINCH
FLANGE HALF A3P	51 05 866 08	58	24	1 970 000	91 47 041 08	CRAWLER TRACK HYDRAULI
FLANGE HALF A3P	51 05 866 08	555	24	2 970	91 55 596 08	HYDRAULICS
FLANGE HALF A3P	51 05 866 08	40	2	2 975 400	91 47 795 08	AUX.HYDRAULIC WINCH 6
FLANGE HALF A3P	51 05 882 08	561	12	2 970	91 55 596 08	HYDRAULICS
FLANGE HALF A3P	51 05 882 08	37	4	2 975 300	91 47 495 08	ADDITIONAL HYDRAULICS WI
FLANGE HALF SAE 1 6000 PSI	51 05 869 08	551	8	2 970	91 55 596 08	HYDRAULICS
FLANGE HALF SAE 1 6000 PSI	51 05 869 08	52	20	2 976 500	91 47 428 08	ADDITIONAL 5 HYDRAULICS
FLANGE JOINT	57 00 660 08	2	1	5 028 065	50 28 065 08	EQUALIZING RESERVOIR
FLANGE JOINT A3C	47 22 605 01	22	1	9 688 228	96 88 228 01	OIL-GAUGING INSTRUMENT
FLANGE JOINT A3C	47 22 605 01	22	1	9 688 717	96 88 717 01	OIL-GAUGING INSTRUMENT
FLANGE JOINT BUZ 30S CR6-F	47 77 016 08	595	1	2 970	91 55 596 08	HYDRAULICS
FLANGE JOINT BUZ 30S CR6-F	47 77 016 08	599	1	2 975 100	91 73 507 08	AUX.HYDR.GRID WINCH 5 + 6
FLANGE JOINT DSVW 22LM26	47 32 011 08	3	2	9 684 198	96 84 198 01	OIL-GAUGING INSTRUMENT
FLANGE JOINT DSVW 22LM26	47 32 011 08	3	2	9 687 010	96 87 010 01	OIL-GAUGING INSTRUMENT
FLANGE JOINT EGE 10L G3/8A	47 19 043 08	762	1	2 970	91 55 596 08	HYDRAULICS
FLANGE JOINT EGE 10L G3/8A	47 19 043 08	607	2	2 976 500	91 47 428 08	ADDITIONAL 5 HYDRAULICS
FLANGE JOINT EGE 10L G3/8A	47 19 043 08	604	2	2 978 100	91 51 691 08	ADDNL.HYDR.RETAINING DEV
FLANGE JOINT EGE 10L G3/8A	47 19 043 08	626	1	2 978 200	91 72 413 08	ADD.HYDR.S_RETAINING RAM
FLANGE JOINT EGE 10L M12X1	47 19 039 08	611	1	2 975 115	91 47 430 08	ADDNL. HYDR. F. ERECTING W
FLANGE JOINT EGE 16S M22X	47 19 031 08	718	1	2 970	91 55 596 08	HYDRAULICS

22.1.2014

etk\_en\_de\_074820 LR 11350

1180

**LIEBHERR**Alphabetical index  
Alphabetischer Index

Description	Item	Pos.	Quantity	Page	Assembly	Description
FLANGE JOINT EGE 16S M22X	47 19 031 08	613	2	2 975 115	91 47 430 08	ADDNL. HYDR. F. ERECTING W
FLANGE JOINT EGE 22L G3/4 C	47 19 014 08	601	1	2 975 115	91 47 430 08	ADDNL. HYDR. F. ERECTING W
FLANGE JOINT EGESD10-LR-W	47 19 011 08	620	1	1 970 000	91 47 041 08	CRAWLER TRACK HYDRAULI
FLANGE JOINT EGESD10-LR-W	47 19 011 08	729	4	2 970	91 55 596 08	HYDRAULICS
FLANGE JOINT EGESD10-LR-W	47 19 011 08	622	1	2 975 153	91 47 503 08	ADDITIONAL HYDRAULICS WI
FLANGE JOINT EGESD10-LR-W	47 19 011 08	622	1	2 975 300	91 47 495 08	ADDITIONAL HYDRAULICS WI
FLANGE JOINT EGESD10-LR-W	47 19 011 08	616	4	2 976 500	91 47 428 08	ADDITIONAL 5 HYDRAULICS
FLANGE JOINT EGESD10-LR-W	47 19 011 08	619	1	2 978 100	91 47 450 08	ADDNL.HYDR.ERECTION DEV
FLANGE JOINT EGESD10-LR-W	47 19 011 08	608	1	2 978 100	91 51 691 08	ADDNL.HYDR.RETAINING DEV
FLANGE JOINT EGESD10-LR-W	47 19 011 08	609	1	2 978 300	91 47 442 08	ADD: HYDR.BALLAST TRAILER
FLANGE JOINT EGESD12-LR-W	47 19 012 08	727	1	2 970	91 55 596 08	HYDRAULICS
FLANGE JOINT EGESD12-LR-W	47 19 012 08	611	1	2 975 000	91 47 420 08	ADDITIONAL HYDRAULICS WI
FLANGE JOINT EGESD12-LR-W	47 19 012 08	611	1	2 975 114	91 47 421 08	ADDITIONAL HYDRAULICS WI
FLANGE JOINT EGESD12-LR-W	47 19 012 08	613	1	2 976 500	91 47 428 08	ADDITIONAL 5 HYDRAULICS
FLANGE JOINT EGESD12-LR-W	47 19 012 08	603	1	2 978 100	91 51 691 08	ADDNL.HYDR.RETAINING DEV
FLANGE JOINT EGESD12-LR-W	47 19 012 08	607	3	2 978 200	91 72 413 08	ADD.HYDR.S_RETAINING RAM
FLANGE JOINT EGESD12-LR-W	47 19 012 08	607	4	3 977 001	96 73 218 08	ADDL.HYDR.F.PIN PULLING DE
FLANGE JOINT EGESD12-LR-W	47 19 012 08	607	4	3 977 001	96 77 455 08	ADDL.HYDR.F.PIN PULLING DE
FLANGE JOINT EGESD12-LR-W	47 19 012 08	607	4	3 977 002	96 77 451 08	ADDL.HYDR.F.PIN PULLING DE
FLANGE JOINT EGESD12-LR-W	47 19 012 08	607	2	3 977 005	96 81 157 08	ADDL.HYDR.F.PIN PULLING DE
FLANGE JOINT EGESD12-LR-W	47 19 038 08	641	4	2 970	91 55 596 08	HYDRAULICS
FLANGE JOINT EGESD12-LR-W	47 19 038 08	613	1	2 978 100	91 51 691 08	ADDNL.HYDR.RETAINING DEV
FLANGE JOINT EGESD12-LR-W	47 19 038 08	625	1	2 978 200	91 72 413 08	ADD.HYDR.S_RETAINING RAM
FLANGE JOINT EGESD12-LR-W	47 19 038 08	609	3	3 977 001	96 73 218 08	ADDL.HYDR.F.PIN PULLING DE
FLANGE JOINT EGESD12-LR-W	47 19 038 08	609	3	3 977 002	96 77 451 08	ADDL.HYDR.F.PIN PULLING DE
FLANGE JOINT EGESD12-LR-W	47 19 038 08	609	1	3 977 005	96 81 157 08	ADDL.HYDR.F.PIN PULLING DE
FLANGE JOINT EGESD15-LM	47 19 042 08	648	1	2 970	91 55 596 08	HYDRAULICS
FLANGE JOINT EGESD16-SR	47 19 006 08	613	4	1 975 006	91 47 042 08	ADD.HYDR.UNIT SUPPORT CY
FLANGE JOINT EGESD16-SR	47 19 006 08	745	3	2 970	91 55 596 08	HYDRAULICS
FLANGE JOINT EGESD16-SR	47 19 019 08	609	1	1 975 006	91 47 042 08	ADD.HYDR.UNIT SUPPORT CY
FLANGE JOINT EGESD18-LM	47 19 023 08	60	1	2 391	91 50 927 08	DIESEL ENGINE CPL.
FLANGE JOINT EGESD18-LM	47 19 023 08	180	4	2 391	91 50 927 08	DIESEL ENGINE CPL.
FLANGE JOINT EGESD20-SM	47 19 032 08	653	2	2 970	91 55 596 08	HYDRAULICS
FLANGE JOINT EGESD20-SR	47 19 007 08	706	1	2 970	91 55 596 08	HYDRAULICS
FLANGE JOINT EGESD20-SR	47 19 007 08	606	3	2 975 115	91 47 430 08	ADDNL. HYDR. F. ERECTING W
FLANGE JOINT EGESD22-LM	47 19 024 08	638	4	1 970 000	91 47 041 08	CRAWLER TRACK HYDRAULI
FLANGE JOINT EGESD22-LM	47 19 024 08	649	1	2 975 153	91 47 503 08	ADDITIONAL HYDRAULICS WI
FLANGE JOINT EGESD25-SR	47 19 008 08	662	9	2 970	91 55 596 08	HYDRAULICS
FLANGE JOINT EGESD25-SR	47 19 008 08	601	3	3 978 100	91 48 973 08	HYDR. SUSPENDED BALLAST
FLANGE JOINT EGESD28-LR-W	47 19 015 08	739	2	2 970	91 55 596 08	HYDRAULICS
FLANGE JOINT EGESD28-LR-W	47 19 015 08	604	1	3 978 100	91 48 973 08	HYDR. SUSPENDED BALLAST
FLANGE JOINT EGESD30-SR	47 19 009 08	763	1	2 970	91 55 596 08	HYDRAULICS
FLANGE JOINT EGESD42-LR-W	47 19 036 08	624	1	2 970	91 55 596 08	HYDRAULICS
FLANGE JOINT EGESD6-SR-W	47 19 003 08	766	2	2 970	91 55 596 08	HYDRAULICS
FLANGE JOINT EL 10L CR6-F	47 23 302 08	617	9	1 970 000	91 47 041 08	CRAWLER TRACK HYDRAULI
FLANGE JOINT EL 10L CR6-F	47 23 302 08	673	15	2 970	91 55 596 08	HYDRAULICS
FLANGE JOINT EL 10L CR6-F	47 23 302 08	613	3	2 975 000	91 47 420 08	ADDITIONAL HYDRAULICS WI
FLANGE JOINT EL 10L CR6-F	47 23 302 08	613	3	2 975 114	91 47 421 08	ADDITIONAL HYDRAULICS WI
FLANGE JOINT EL 10L CR6-F	47 23 302 08	619	6	2 975 153	91 47 503 08	ADDITIONAL HYDRAULICS WI
FLANGE JOINT EL 10L CR6-F	47 23 302 08	619	4	2 975 300	91 47 495 08	ADDITIONAL HYDRAULICS WI
FLANGE JOINT EL 10L CR6-F	47 23 302 08	608	3	2 975 400	91 47 795 08	AUX.HYDRAULIC WINCH 6
FLANGE JOINT EL 10L CR6-F	47 23 302 08	608	6	2 976 500	91 47 428 08	ADDITIONAL 5 HYDRAULICS
FLANGE JOINT EL 10L CR6-F	47 23 302 08	611	1	2 978 100	91 47 450 08	ADDNL.HYDR.ERECTION DEV
FLANGE JOINT EL 10L CR6-F	47 23 302 08	607	1	2 978 100	91 51 691 08	ADDNL.HYDR.RETAINING DEV
FLANGE JOINT EL 10L CR6-F	47 23 302 08	627	1	2 978 200	91 72 413 08	ADD.HYDR.S_RETAINING RAM
FLANGE JOINT EL 10L CR6-F	47 23 302 08	606	1	2 978 300	91 47 442 08	ADD: HYDR.BALLAST TRAILER
FLANGE JOINT EL 10S CR6-F	73 67 776	748	1	2 970	91 55 596 08	HYDRAULICS
FLANGE JOINT EL 12L CR6-F	24 71 286 02	630	1	1 970 000	91 47 041 08	CRAWLER TRACK HYDRAULI
FLANGE JOINT EL 12L CR6-F	24 71 286 02	680	15	2 970	91 55 596 08	HYDRAULICS
FLANGE JOINT EL 12L CR6-F	24 71 286 02	601	8	2 975 000	91 47 420 08	ADDITIONAL HYDRAULICS WI

22.1.2014

etk\_en\_de\_074820 LR 11350

1181

**LIEBHERR**Alphabetical index  
Alphabetischer Index

Description	Item	Pos.	Quantity	Page	Assembly	Description
FLANGE JOINT EL 12L CR6-F	24 71 286 02	601	8	2 975 114	91 47 421 08	ADDITIONAL HYDRAULICS WI
FLANGE JOINT EL 12L CR6-F	24 71 286 02	606	6	2 975 153	91 47 503 08	ADDITIONAL HYDRAULICS WI
FLANGE JOINT EL 12L CR6-F	24 71 286 02	606	4	2 975 300	91 47 495 08	ADDITIONAL HYDRAULICS WI
FLANGE JOINT EL 12L CR6-F	24 71 286 02	618	5	2 975 400	91 47 795 08	AUX.HYDRAULIC WINCH 6
FLANGE JOINT EL 12L CR6-F	24 71 286 02	612	3	2 976 500	91 47 428 08	ADDITIONAL 5 HYDRAULICS
FLANGE JOINT EL 12L CR6-F	24 71 286 02	612	3	2 978 100	91 51 691 08	ADDNL.HYDR.RETAINING DEV
FLANGE JOINT EL 12L CR6-F	24 71 286 02	608	3	2 978 200	91 72 413 08	ADD.HYDR.S_RETAINING RAM
FLANGE JOINT EL 12L CR6-F	24 71 286 02	612	2	3 977 001	96 77 455 08	ADDL.HYDR.F.PIN PULLING DE
FLANGE JOINT EL 12L CR6-F	24 71 286 02	622	1	3 978 005	91 60 393 08	ADDL.HYDRAULIC SB-HEAD PI
FLANGE JOINT EL 12L CR6-F	24 71 286 02	618	1	3 978 100	91 48 973 08	HYDR. SUSPENDED BALLAST
FLANGE JOINT EL 12S CR6-F	76 17 461	619	1	2 978 300	91 47 442 08	ADD: HYDR.BALLAST TRAILER
FLANGE JOINT EL 15L CR6-F	47 23 004 14	650	1	1 970 000	91 47 041 08	CRAWLER TRACK HYDRAULI
FLANGE JOINT EL 15L CR6-F	47 23 004 14	651	4	2 970	91 55 596 08	HYDRAULICS
FLANGE JOINT EL 15L CR6-F	47 23 004 14	646	1	2 975 153	91 47 503 08	ADDITIONAL HYDRAULICS WI
FLANGE JOINT EL 15L CR6-F	47 23 004 14	624	1	2 975 300	91 47 495 08	ADDITIONAL HYDRAULICS WI
FLANGE JOINT EL 15L CR6-F	47 23 004 14	646	4	2 976 500	91 47 428 08	ADDITIONAL 5 HYDRAULICS
FLANGE JOINT EL 15L CR6-F	47 23 004 14	615	1	2 978 100	91 51 691 08	ADDNL.HYDR.RETAINING DEV
FLANGE JOINT EL 16S CR6-F	74 07 098	652	1	1 970 000	91 47 041 08	CRAWLER TRACK HYDRAULI
FLANGE JOINT EL 16S CR6-F	74 07 098	614	4	1 975 006	91 47 042 08	ADD.HYDR.UNIT SUPPORT CY
FLANGE JOINT EL 16S CR6-F	74 07 098	744	3	2 970	91 55 596 08	HYDRAULICS
FLANGE JOINT EL 16S CR6-F	74 07 098	642	3	2 976 500	91 47 428 08	ADDITIONAL 5 HYDRAULICS
FLANGE JOINT EL 18L CR6-F	24 71 285 02	660	1	2 976 500	91 47 428 08	ADDITIONAL 5 HYDRAULICS
FLANGE JOINT EL 18L CR6-F	24 71 285 02	602	1	2 978 200	91 72 413 08	ADD.HYDR.S_RETAINING RAM
FLANGE JOINT EL 20S CR6-F	74 07 107	605	3	2 975 115	91 47 430 08	ADDNL. HYDR. F. ERECTING W
FLANGE JOINT EL 22L CR6-F	24 71 386 02	642	4	1 970 000	91 47 041 08	CRAWLER TRACK HYDRAULI
FLANGE JOINT EL 22L CR6-F	24 71 386 02	605	1	1 975 006	91 47 042 08	ADD.HYDR.UNIT SUPPORT CY
FLANGE JOINT EL 22L CR6-F	24 71 386 02	614	3	2 970	91 55 596 08	HYDRAULICS
FLANGE JOINT EL 22L CR6-F	24 71 386 02	632	2	2 975 153	91 47 503 08	ADDITIONAL HYDRAULICS WI
FLANGE JOINT EL 22L CR6-F	24 71 386 02	26	1	9 684 198	96 84 198 01	OIL-GAUGING INSTRUMENT
FLANGE JOINT EL 22L CR6-F	24 71 386 02	26	1	9 687 010	96 87 010 01	OIL-GAUGING INSTRUMENT
FLANGE JOINT EL 22L CR6-F	24 71 386 02	31	1	9 688 228	96 88 228 01	OIL-GAUGING INSTRUMENT
FLANGE JOINT EL 22L CR6-F	24 71 386 02	31	1	9 688 717	96 88 717 01	OIL-GAUGING INSTRUMENT
FLANGE JOINT EL 25S CR6-F	74 07 118	713	5	2 970	91 55 596 08	HYDRAULICS
FLANGE JOINT EL 25S CR6-F	74 07 118	623	1	2 978 300	91 47 442 08	ADD: HYDR.BALLAST TRAILER
FLANGE JOINT EL 25S CR6-F	74 07 118	610	1	3 978 100	91 48 973 08	HYDR. SUSPENDED BALLAST
FLANGE JOINT EL 28L CR6-F	74 07 120	604	1	1 970 000	91 47 041 08	CRAWLER TRACK HYDRAULI
FLANGE JOINT EL 28L CR6-F	74 07 120	708	6	2 970	91 55 596 08	HYDRAULICS
FLANGE JOINT EL 28L CR6-F	74 07 120	641	2	2 976 500	91 47 428 08	ADDITIONAL 5 HYDRAULICS
FLANGE JOINT EL 28L CR6-F	74 07 120	628	1	2 978 300	91 47 442 08	ADD: HYDR.BALLAST TRAILER
FLANGE JOINT EL 30S CR6-F	48 23 318 14	665	13	2 970	91 55 596 08	HYDRAULICS
FLANGE JOINT EL 30S CR6-F	48 23 318 14	601	1	2 978 300	91 47 442 08	ADD: HYDR.BALLAST TRAILER
FLANGE JOINT EL 35L CR6-F	48 23 308 14	607	1	1 970 000	91 47 041 08	CRAWLER TRACK HYDRAULI
FLANGE JOINT EL 35L CR6-F	48 23 308 14	698	7	2 970	91 55 596 08	HYDRAULICS
FLANGE JOINT EL 35L CR6-F	48 23 308 14	607	1	3 978 100	91 48 973 08	HYDR. SUSPENDED BALLAST
FLANGE JOINT EL 42L A3P SP	47 23 320 08	645	1	2 970	91 55 596 08	HYDRAULICS
FLANGE JOINT EL 42L CR6-F	73 67 986	612	2	1 970 000	91 47 041 08	CRAWLER TRACK HYDRAULI
FLANGE JOINT EL 42L CR6-F	73 67 986	604	8	2 970	91 55 596 08	HYDRAULICS
FLANGE JOINT EL 8S CR6-FRE	74 04 537	795	3	2 970	91 55 596 08	HYDRAULICS
FLANGE JOINT ELSD38-S A3P	47 23 319 08	640	8	1 970 000	91 47 041 08	CRAWLER TRACK HYDRAULI
FLANGE JOINT ELSD38-S A3P	47 23 319 08	695	2	2 970	91 55 596 08	HYDRAULICS
FLANGE JOINT ELSD38-S A3P	47 23 319 08	618	2	2 975 100	91 73 507 08	AUX.HYDR.GRID WINCH 5 + 6
FLANGE JOINT ELSD38-S A3P	47 23 319 08	601	2	2 975 153	91 47 503 08	ADDITIONAL HYDRAULICS WI
FLANGE JOINT ELSD38-S A3P	47 23 319 08	639	4	2 976 500	91 47 428 08	ADDITIONAL 5 HYDRAULICS
FLANGE JOINT ELSD38-S A3P	47 23 319 08	623	1	3 978 005	91 60 393 08	ADDL.HYDRAULIC SB-HEAD PI
FLANGE JOINT ELSD6-S A3P	47 23 312 08	785	1	2 970	91 55 596 08	HYDRAULICS
FLANGE JOINT ET 10L CR6-F	48 24 303 14	636	4	1 970 000	91 47 041 08	CRAWLER TRACK HYDRAULI
FLANGE JOINT ET 10L CR6-F	48 24 303 14	792	1	2 970	91 55 596 08	HYDRAULICS
FLANGE JOINT ET 10L CR6-F	48 24 303 14	648	1	2 975 153	91 47 503 08	ADDITIONAL HYDRAULICS WI
FLANGE JOINT ET 10L CR6-F	48 24 303 14	612	1	2 975 300	91 47 495 08	ADDITIONAL HYDRAULICS WI
FLANGE JOINT ET 10L CR6-F	48 24 303 14	618	2	2 976 500	91 47 428 08	ADDITIONAL 5 HYDRAULICS

22.1.2014

etk\_en\_de\_074820 LR 11350

1182

**LIEBHERR**Alphabetical index  
Alphabetischer Index

Description	Item	Pos.	Quantity	Page	Assembly	Description
FLANGE JOINT ET 10L CR6-F	48 24 303 14	605	2	2 978 100	91 47 450 08	ADDNL.HYDR.ERECTION DEV
FLANGE JOINT ET 10L CR6-F	48 24 303 14	634	1	2 978 200	91 72 413 08	ADD.HYDR.S_RETAINING RAM
FLANGE JOINT ET 12L CR6-F	24 71 056 02	643	9	2 970	91 55 596 08	HYDRAULICS
FLANGE JOINT ET 12L CR6-F	24 71 056 02	635	2	2 975 153	91 47 503 08	ADDITIONAL HYDRAULICS WI
FLANGE JOINT ET 12L CR6-F	24 71 056 02	628	1	2 975 300	91 47 495 08	ADDITIONAL HYDRAULICS WI
FLANGE JOINT ET 12L CR6-F	24 71 056 02	620	3	2 975 400	91 47 795 08	AUX.HYDRAULIC WINCH 6
FLANGE JOINT ET 12L CR6-F	24 71 056 02	606	3	2 978 100	91 51 691 08	ADDNL.HYDR.RETAINING DEV
FLANGE JOINT ET 12L CR6-F	24 71 056 02	605	1	2 978 200	91 72 413 08	ADD.HYDR.S_RETAINING RAM
FLANGE JOINT ET 12L CR6-F	24 71 056 02	608	1	3 977 001	96 73 218 08	ADDL.HYDR.F.PIN PULLING DE
FLANGE JOINT ET 12L CR6-F	24 71 056 02	608	1	3 977 001	96 77 455 08	ADDL.HYDR.F.PIN PULLING DE
FLANGE JOINT ET 12L CR6-F	24 71 056 02	608	1	3 977 002	96 77 451 08	ADDL.HYDR.F.PIN PULLING DE
FLANGE JOINT ET 12L CR6-F	24 71 056 02	608	1	3 977 005	96 81 157 08	ADDL.HYDR.F.PIN PULLING DE
FLANGE JOINT ET 12L CR6-F	24 71 056 02	607	5	3 978 005	91 60 393 08	ADDL.HYDRAULIC SB-HEAD PI
FLANGE JOINT ET 16S CR6-F	48 24 315 14	621	1	1 970 000	91 47 041 08	CRAWLER TRACK HYDRAULI
FLANGE JOINT ET 16S CR6-F	48 24 315 14	751	1	2 970	91 55 596 08	HYDRAULICS
FLANGE JOINT ET 18L CR6-F	24 71 084 02	185	2	2 391	91 50 927 08	DIESEL ENGINE CPL.
FLANGE JOINT ET 18L CR6-F	24 71 084 02	683	2	2 970	91 55 596 08	HYDRAULICS
FLANGE JOINT ET 20S CR6-F	48 24 316 14	607	1	2 975 115	91 47 430 08	ADDNL. HYDR. F. ERECTING W
FLANGE JOINT ET 20S CR6-F	48 24 316 14	623	1	2 976 500	91 47 428 08	ADDITIONAL 5 HYDRAULICS
FLANGE JOINT ET 22L CR6-F	48 24 306 14	602	1	2 975 115	91 47 430 08	ADDNL. HYDR. F. ERECTING W
FLANGE JOINT ET 22L CR6-F	48 24 306 14	610	1	2 975 400	91 47 795 08	AUX.HYDRAULIC WINCH 6
FLANGE JOINT ET 25S CR6-F	73 67 774	736	1	2 970	91 55 596 08	HYDRAULICS
FLANGE JOINT ET 28L CR6-F	74 07 122	606	1	2 975 000	91 47 420 08	ADDITIONAL HYDRAULICS WI
FLANGE JOINT ET 28L CR6-F	74 07 122	606	1	2 975 114	91 47 421 08	ADDITIONAL HYDRAULICS WI
FLANGE JOINT ET 28L CR6-F	74 07 122	604	1	2 975 300	91 47 495 08	ADDITIONAL HYDRAULICS WI
FLANGE JOINT ET 35L CR6-F	74 07 125	699	4	2 970	91 55 596 08	HYDRAULICS
FLANGE JOINT ET 35L CR6-F	74 07 125	603	2	2 978 300	91 47 442 08	ADD: HYDR.BALLAST TRAILER
FLANGE JOINT ET 38S CR6-F	48 24 318 14	696	2	2 970	91 55 596 08	HYDRAULICS
FLANGE JOINT ET 38S CR6-F	48 24 318 14	628	3	2 975 153	91 47 503 08	ADDITIONAL HYDRAULICS WI
FLANGE JOINT ET 38S CR6-F	48 24 318 14	637	5	2 976 500	91 47 428 08	ADDITIONAL 5 HYDRAULICS
FLANGE JOINT ET 38S CR6-F	48 24 318 14	610	1	3 978 005	91 60 393 08	ADDL.HYDRAULIC SB-HEAD PI
FLANGE JOINT ET 42L CR6-F	48 24 311 14	606	10	2 970	91 55 596 08	HYDRAULICS
FLANGE JOINT ETSD 15L CF	47 24 304 08	649	2	2 970	91 55 596 08	HYDRAULICS
FLANGE JOINT ETSD30-S A3P	47 24 318 08	669	2	2 970	91 55 596 08	HYDRAULICS
FLANGE JOINT ETSD30-S A3P	47 24 318 08	606	1	2 975 100	91 73 507 08	AUX.HYDR.GRID WINCH 5 + 6
FLANGE JOINT ETSD6-S A3P	47 24 312 08	773	1	2 970	91 55 596 08	HYDRAULICS
FLANGE JOINT EW 10L CR6-F	74 03 569	618	6	1 970 000	91 47 041 08	CRAWLER TRACK HYDRAULI
FLANGE JOINT EW 10L CR6-F	74 03 569	677	4	2 970	91 55 596 08	HYDRAULICS
FLANGE JOINT EW 10L CR6-F	74 03 569	611	5	2 975 153	91 47 503 08	ADDITIONAL HYDRAULICS WI
FLANGE JOINT EW 10L CR6-F	74 03 569	611	3	2 975 300	91 47 495 08	ADDITIONAL HYDRAULICS WI
FLANGE JOINT EW 10L CR6-F	74 03 569	603	2	2 975 400	91 47 795 08	AUX.HYDRAULIC WINCH 6
FLANGE JOINT EW 10L CR6-F	74 03 569	610	5	2 976 500	91 47 428 08	ADDITIONAL 5 HYDRAULICS
FLANGE JOINT EW 10L CR6-F	74 03 569	610	2	2 978 100	91 47 450 08	ADDNL.HYDR.ERECTION DEV
FLANGE JOINT EW 10L CR6-F	74 03 569	605	2	2 978 100	91 51 691 08	ADDNL.HYDR.RETAINING DEV
FLANGE JOINT EW 10L CR6-F	74 03 569	607	1	2 978 300	91 47 442 08	ADD: HYDR.BALLAST TRAILER
FLANGE JOINT EW 10S CR6-F	76 17 268	616	4	1 975 006	91 47 042 08	ADD.HYDR.UNIT SUPPORT CY
FLANGE JOINT EW 10S CR6-F	76 17 268	797	1	2 970	91 55 596 08	HYDRAULICS
FLANGE JOINT EW 10S CR6-F	76 17 268	602	1	3 976 000	96 35 912 08	ADDL.HYDR.F.PIN PULLING DE
FLANGE JOINT EW 10S CR6-F	76 17 268	604	1	3 976 002	96 35 911 08	ADDL.HYDR.F.PIN PULLING DE
FLANGE JOINT EW 12L CR6-F	24 71 177 02	629	3	1 970 000	91 47 041 08	CRAWLER TRACK HYDRAULI
FLANGE JOINT EW 12L CR6-F	24 71 177 02	602	6	1 970 054	96 35 759 08	ADDITIONAL HYDR.TENSION C
FLANGE JOINT EW 12L CR6-F	24 71 177 02	640	17	2 970	91 55 596 08	HYDRAULICS
FLANGE JOINT EW 12L CR6-F	24 71 177 02	616	1	2 975 000	91 47 420 08	ADDITIONAL HYDRAULICS WI
FLANGE JOINT EW 12L CR6-F	24 71 177 02	627	2	2 975 100	91 73 507 08	AUX.HYDR.GRID WINCH 5 + 6
FLANGE JOINT EW 12L CR6-F	24 71 177 02	616	1	2 975 114	91 47 421 08	ADDITIONAL HYDRAULICS WI
FLANGE JOINT EW 12L CR6-F	24 71 177 02	609	3	2 975 153	91 47 503 08	ADDITIONAL HYDRAULICS WI
FLANGE JOINT EW 12L CR6-F	24 71 177 02	607	5	2 975 300	91 47 495 08	ADDITIONAL HYDRAULICS WI
FLANGE JOINT EW 12L CR6-F	24 71 177 02	615	2	2 975 400	91 47 795 08	AUX.HYDRAULIC WINCH 6
FLANGE JOINT EW 12L CR6-F	24 71 177 02	614	2	2 976 500	91 47 428 08	ADDITIONAL 5 HYDRAULICS
FLANGE JOINT EW 12L CR6-F	24 71 177 02	611	1	2 978 100	91 51 691 08	ADDNL.HYDR.RETAINING DEV

22.1.2014

etk\_en\_de\_074820 LR 11350

1183

**LIEBHERR**Alphabetical index  
Alphabetischer Index

Description	Item	Pos.	Quantity	Page	Assembly	Description
FLANGE JOINT EW 12L CR6-F	24 71 177 02	623	2	2 978 200	91 72 413 08	ADD.HYDR.S_RETAINING RAM
FLANGE JOINT EW 12L CR6-F	24 71 177 02	627	1	2 978 300	91 47 442 08	ADD: HYDR.BALLAST TRAILER
FLANGE JOINT EW 12L CR6-F	24 71 177 02	605	1	3 976 000	96 35 912 08	ADDL.HYDR.F.PIN PULLING DE
FLANGE JOINT EW 12L CR6-F	24 71 177 02	607	1	3 976 002	96 35 911 08	ADDL.HYDR.F.PIN PULLING DE
FLANGE JOINT EW 12L CR6-F	24 71 177 02	611	10	3 977 001	96 73 218 08	ADDL.HYDR.F.PIN PULLING DE
FLANGE JOINT EW 12L CR6-F	24 71 177 02	611	10	3 977 002	96 77 451 08	ADDL.HYDR.F.PIN PULLING DE
FLANGE JOINT EW 12L CR6-F	24 71 177 02	611	1	3 977 005	96 81 157 08	ADDL.HYDR.F.PIN PULLING DE
FLANGE JOINT EW 12L CR6-F	24 71 177 02	615	7	3 978 005	91 60 393 08	ADDL.HYDRAULIC SB-HEAD PI
FLANGE JOINT EW 12L CR6-F	24 71 177 02	609	1	3 978 019	91 73 130 08	AUX.HYDR.CYLINDER SB-BW
FLANGE JOINT EW 12L CR6-F	24 71 177 02	619	1	3 978 100	91 48 973 08	HYDR. SUSPENDED BALLAST
FLANGE JOINT EW 12S CR6-F	76 17 354	783	2	2 970	91 55 596 08	HYDRAULICS
FLANGE JOINT EW 12S CR6-F	76 17 354	602	1	2 976 500	91 47 428 08	ADDITIONAL 5 HYDRAULICS
FLANGE JOINT EW 15L CR6-F	76 15 379	768	2	2 970	91 55 596 08	HYDRAULICS
FLANGE JOINT EW 15L CR6-F	76 15 379	622	1	2 975 100	91 73 507 08	AUX.HYDR.GRID WINCH 5 + 6
FLANGE JOINT EW 15L CR6-F	76 15 379	645	1	2 976 500	91 47 428 08	ADDITIONAL 5 HYDRAULICS
FLANGE JOINT EW 15L CR6-F	76 15 379	634	1	2 978 100	91 51 691 08	ADDNL.HYDR.RETAINING DEV
FLANGE JOINT EW 16S CR6-F	76 17 460	610	12	1 975 006	91 47 042 08	ADD.HYDR.UNIT SUPPORT CY
FLANGE JOINT EW 16S CR6-F	76 17 460	743	3	2 970	91 55 596 08	HYDRAULICS
FLANGE JOINT EW 16S CR6-F	76 17 460	614	1	2 975 115	91 47 430 08	ADDNL. HYDR. F. ERECTING W
FLANGE JOINT EW 16S CR6-F	76 17 460	607	1	2 978 100	91 47 450 08	ADDNL.HYDR.ERECTION DEV
FLANGE JOINT EW 18L CR6-F	24 71 083 02	61	1	2 391	91 50 927 08	DIESEL ENGINE CPL.
FLANGE JOINT EW 18L CR6-F	24 71 083 02	791	1	2 970	91 55 596 08	HYDRAULICS
FLANGE JOINT EW 18L CR6-F	24 71 083 02	621	3	2 976 500	91 47 428 08	ADDITIONAL 5 HYDRAULICS
FLANGE JOINT EW 18L CR6-F	24 71 083 02	604	1	2 978 200	91 72 413 08	ADD.HYDR.S_RETAINING RAM
FLANGE JOINT EW 25S CR6-F	74 07 119	711	6	2 970	91 55 596 08	HYDRAULICS
FLANGE JOINT EW 25S CR6-F	74 07 119	644	1	2 975 153	91 47 503 08	ADDITIONAL HYDRAULICS WI
FLANGE JOINT EW 25S CR6-F	74 07 119	605	1	2 975 400	91 47 795 08	AUX.HYDRAULIC WINCH 6
FLANGE JOINT EW 25S CR6-F	74 07 119	614	1	2 978 100	91 47 450 08	ADDNL.HYDR.ERECTION DEV
FLANGE JOINT EW 25S CR6-F	74 07 119	627	2	2 978 100	91 51 691 08	ADDNL.HYDR.RETAINING DEV
FLANGE JOINT EW 25S CR6-F	74 07 119	625	1	2 978 300	91 47 442 08	ADD: HYDR.BALLAST TRAILER
FLANGE JOINT EW 25S CR6-F	74 07 119	604	1	3 978 019	91 73 130 08	AUX.HYDR.CYLINDER SB-BW
FLANGE JOINT EW 25S CR6-F	74 07 119	609	2	3 978 100	91 48 973 08	HYDR. SUSPENDED BALLAST
FLANGE JOINT EW 28L CR6-F	76 17 494	614	3	1 970 000	91 47 041 08	CRAWLER TRACK HYDRAULI
FLANGE JOINT EW 28L CR6-F	76 17 494	9	1	2 670 003	96 35 503 08	FUEL TANK, PRE-ASSEMBLED
FLANGE JOINT EW 28L CR6-F	76 17 494	631	8	2 970	91 55 596 08	HYDRAULICS
FLANGE JOINT EW 28L CR6-F	76 17 494	626	1	2 978 300	91 47 442 08	ADD: HYDR.BALLAST TRAILER
FLANGE JOINT EW 28L CR6-F	76 17 494	606	1	3 978 100	91 48 973 08	HYDR. SUSPENDED BALLAST
FLANGE JOINT EW 30S CR6-F	48 25 316 14	675	2	2 970	91 55 596 08	HYDRAULICS
FLANGE JOINT EW 30S CR6-F	48 25 316 14	605	2	2 975 100	91 73 507 08	AUX.HYDR.GRID WINCH 5 + 6
FLANGE JOINT EW 30S CR6-F	48 25 316 14	602	1	2 978 100	91 51 691 08	ADDNL.HYDR.RETAINING DEV
FLANGE JOINT EW 30S CR6-F	48 25 316 14	602	1	2 978 300	91 47 442 08	ADD: HYDR.BALLAST TRAILER
FLANGE JOINT EW 35L CR6-F	48 25 309 14	616	14	2 970	91 55 596 08	HYDRAULICS
FLANGE JOINT EW 35L CR6-F	48 25 309 14	610	2	2 975 100	91 73 507 08	AUX.HYDR.GRID WINCH 5 + 6
FLANGE JOINT EW 35L CR6-F	48 25 309 14	620	1	2 978 200	91 72 413 08	ADD.HYDR.S_RETAINING RAM
FLANGE JOINT EW 42L CR6-F	48 25 308 14	605	12	2 970	91 55 596 08	HYDRAULICS
FLANGE JOINT EW 6S CR6-F	47 25 315 08	8	1	1 711 025	91 50 229 08	CENTRAL GREASING
FLANGE JOINT EW 6S CR6-F	47 25 315 08	690	19	2 970	91 55 596 08	HYDRAULICS
FLANGE JOINT EW 8S M16X1,5	74 04 186	794	5	2 970	91 55 596 08	HYDRAULICS
FLANGE JOINT EWSD22-L A3P	47 25 306 08	643	4	1 970 000	91 47 041 08	CRAWLER TRACK HYDRAULI
FLANGE JOINT EWSD22-L A3P	47 25 306 08	183	2	2 391	91 50 927 08	DIESEL ENGINE CPL.
FLANGE JOINT EWSD22-L A3P	47 25 306 08	617	5	2 970	91 55 596 08	HYDRAULICS
FLANGE JOINT EWSD22-L A3P	47 25 306 08	603	1	2 975 115	91 47 430 08	ADDNL. HYDR. F. ERECTING W
FLANGE JOINT EWSD22-L A3P	47 25 306 08	611	1	2 975 400	91 47 795 08	AUX.HYDRAULIC WINCH 6
FLANGE JOINT EWSD22-L A3P	47 25 306 08	621	1	2 978 100	91 51 691 08	ADDNL.HYDR.RETAINING DEV
FLANGE JOINT EWSD22-L A3P	47 25 306 08	3	1	9 688 228	96 88 228 01	OIL-GAUGING INSTRUMENT
FLANGE JOINT EWSD22-L A3P	47 25 306 08	3	1	9 688 717	96 88 717 01	OIL-GAUGING INSTRUMENT
FLANGE JOINT EWSD38-S A3	47 25 318 08	644	24	1 970 000	91 47 041 08	CRAWLER TRACK HYDRAULI
FLANGE JOINT EWSD38-S A3	47 25 318 08	625	7	2 970	91 55 596 08	HYDRAULICS
FLANGE JOINT EWSD38-S A3	47 25 318 08	619	6	2 975 100	91 73 507 08	AUX.HYDR.GRID WINCH 5 + 6
FLANGE JOINT EWSD38-S A3	47 25 318 08	602	3	2 975 153	91 47 503 08	ADDITIONAL HYDRAULICS WI

22.1.2014

etk\_en\_de\_074820 LR 11350

1184

**LIEBHERR**Alphabetical index  
Alphabetischer Index

Description	Item	Pos.	Quantity	Page	Assembly	Description
FLANGE JOINT EWSD38-S A3	47 25 318 08	636	6	2 976 500	91 47 428 08	ADDITIONAL 5 HYDRAULICS
FLANGE JOINT EWSD38-S A3	47 25 318 08	613	2	3 978 005	91 60 393 08	ADDL.HYDRAULIC SB-HEAD PI
FLANGE JOINT EWSD6-L A3P	47 25 300 08	802	1	2 970	91 55 596 08	HYDRAULICS
FLANGE JOINT EWSD6-L A3P	47 25 300 08	628	1	2 976 500	91 47 428 08	ADDITIONAL 5 HYDRAULICS
FLANGE JOINT GE 10S G1/4 A3	47 10 045 14	617	4	1 975 006	91 47 042 08	ADD.HYDR.UNIT SUPPORT CY
FLANGE JOINT GE 10S G1/4 A3	47 10 045 14	796	2	2 970	91 55 596 08	HYDRAULICS
FLANGE JOINT GE 10S G1/4 A3	47 10 045 14	602	2	3 978 019	91 73 130 08	AUX.HYDR.CYLINDER SB-BW
FLANGE JOINT GE 12L M22X1	47 10 399 08	619	3	3 978 005	91 60 393 08	ADDL.HYDRAULIC SB-HEAD PI
FLANGE JOINT GE 12S G1/2A	47 10 326 08	738	3	2 970	91 55 596 08	HYDRAULICS
FLANGE JOINT GE 12S G1/2A	47 10 326 08	611	2	2 978 300	91 47 442 08	ADD: HYDR.BALLAST TRAILER
FLANGE JOINT GE 12S G3/8A	47 10 327 08	782	4	2 970	91 55 596 08	HYDRAULICS
FLANGE JOINT GE 18L M22X1	47 10 311 08	62	1	2 391	91 50 927 08	DIESEL ENGINE CPL.
FLANGE JOINT GE 18L M22X1	47 10 311 08	613	8	2 970	91 55 596 08	HYDRAULICS
FLANGE JOINT GE 18L M22X1	47 10 311 08	42	1	3 350 001	96 36 303 08	WINCH
FLANGE JOINT GE 22L 3/4-14N	47 10 063 14	32	1	2 391 001	96 39 496 08	DIESEL ENGINE, PRE-ASSEMB
FLANGE JOINT GE 6L M10X1 S	11 00 279 7	3	1	X1033083	10 33 083 9	DISTRIBUTION BLOCK
FLANGE JOINT GE6-LM12X1,5	47 66 077 08	803	1	2 970	91 55 596 08	HYDRAULICS
FLANGE JOINT GEM10X1K	77 43 765 08	12	1	2 711	91 47 454 08	CENT. LUBRIC. SYSTEM SUP
FLANGE JOINT GZ 35L CR6-F	49 11 008 14	601	7	2 970	91 55 596 08	HYDRAULICS
FLANGE JOINT ISO 8434-1 GE	47 10 397 08	633	8	1 970 000	91 47 041 08	CRAWLER TRACK HYDRAULI
FLANGE JOINT ISO 8434-1 GE	47 10 397 08	640	2	2 975 153	91 47 503 08	ADDITIONAL HYDRAULICS WI
FLANGE JOINT ISO 8434-1 GE	47 10 397 08	622	1	2 975 400	91 47 795 08	AUX.HYDRAULIC WINCH 6
FLANGE JOINT ISO 8434-1 GE	47 10 397 08	652	3	2 976 500	91 47 428 08	ADDITIONAL 5 HYDRAULICS
FLANGE JOINT ISO 8434-1 GE	47 10 328 08	601	2	3 976 000	96 35 912 08	ADDL.HYDR.F.PIN PULLING DE
FLANGE JOINT ISO 8434-1 GE	47 10 328 08	603	2	3 976 002	96 35 911 08	ADDL.HYDR.F.PIN PULLING DE
FLANGE JOINT ISO 8434-1 GE	47 10 307 08	617	1	2 975 000	91 47 420 08	ADDITIONAL HYDRAULICS WI
FLANGE JOINT ISO 8434-1 GE	47 10 307 08	617	1	2 975 114	91 47 421 08	ADDITIONAL HYDRAULICS WI
FLANGE JOINT M10X1	77 43 736 08	13	2	3 292	91 75 318 08	D OVERRUN PROTECTION
FLANGE JOINT RED 15/10L A3	47 54 301 08	650	3	2 970	91 55 596 08	HYDRAULICS
FLANGE JOINT RED 15/10L A3	47 54 301 08	654	3	2 976 500	91 47 428 08	ADDITIONAL 5 HYDRAULICS
FLANGE JOINT RED 15/10L A3	47 54 301 08	616	1	2 978 100	91 51 691 08	ADDNL.HYDR.RETAINING DEV
FLANGE JOINT RED 15/12L C	47 54 318 08	702	4	2 970	91 55 596 08	HYDRAULICS
FLANGE JOINT RED 15/12L C	47 54 318 08	647	1	2 975 153	91 47 503 08	ADDITIONAL HYDRAULICS WI
FLANGE JOINT RED 15/12L C	47 54 318 08	625	1	2 975 300	91 47 495 08	ADDITIONAL HYDRAULICS WI
FLANGE JOINT RED 15/12L C	47 54 318 08	644	3	2 976 500	91 47 428 08	ADDITIONAL 5 HYDRAULICS
FLANGE JOINT RED 15/12L C	47 54 318 08	613	1	2 978 200	91 72 413 08	ADD.HYDR.S_RETAINING RAM
FLANGE JOINT RED 15/12L C	47 54 318 08	607	1	3 976 000	96 35 912 08	ADDL.HYDR.F.PIN PULLING DE
FLANGE JOINT RED 15/12L C	47 54 318 08	602	1	3 976 002	96 35 911 08	ADDL.HYDR.F.PIN PULLING DE
FLANGE JOINT RED 15/12L C	47 54 318 08	602	1	3 976 003	96 36 047 08	AUX.HYDR.PIN EXTRACTION
FLANGE JOINT RED 15/12L C	47 54 318 08	602	1	3 977 001	96 73 218 08	ADDL.HYDR.F.PIN PULLING DE
FLANGE JOINT RED 15/12L C	47 54 318 08	602	1	3 977 002	96 77 451 08	ADDL.HYDR.F.PIN PULLING DE
FLANGE JOINT RED 15/12L C	47 54 318 08	602	1	3 977 005	96 81 157 08	ADDL.HYDR.F.PIN PULLING DE
FLANGE JOINT RED 18/15L A3	47 54 356 08	701	6	2 970	91 55 596 08	HYDRAULICS
FLANGE JOINT RED 42/18L C	47 54 317 08	619	1	2 970	91 55 596 08	HYDRAULICS
FLANGE JOINT REDSD10/6-L	47 54 310 08	630	1	2 976 500	91 47 428 08	ADDITIONAL 5 HYDRAULICS
FLANGE JOINT REDSD12/10-L	47 54 314 08	616	5	1 970 000	91 47 041 08	CRAWLER TRACK HYDRAULI
FLANGE JOINT REDSD12/10-L	47 54 314 08	728	5	2 970	91 55 596 08	HYDRAULICS
FLANGE JOINT REDSD12/10-L	47 54 314 08	602	2	2 975 000	91 47 420 08	ADDITIONAL HYDRAULICS WI
FLANGE JOINT REDSD12/10-L	47 54 314 08	602	2	2 975 114	91 47 421 08	ADDITIONAL HYDRAULICS WI
FLANGE JOINT REDSD12/10-L	47 54 314 08	610	2	2 975 153	91 47 503 08	ADDITIONAL HYDRAULICS WI
FLANGE JOINT REDSD12/10-L	47 54 314 08	608	2	2 975 300	91 47 495 08	ADDITIONAL HYDRAULICS WI
FLANGE JOINT REDSD12/10-L	47 54 314 08	619	2	2 975 400	91 47 795 08	AUX.HYDRAULIC WINCH 6
FLANGE JOINT REDSD12/10-L	47 54 314 08	605	1	3 978 015	91 48 975 08	ADDITIONAL HYDRAULICS IN
FLANGE JOINT REDSD12/10-S	47 54 334 08	741	2	2 970	91 55 596 08	HYDRAULICS
FLANGE JOINT REDSD12/6-S	47 54 329 08	620	1	2 978 300	91 47 442 08	ADD: HYDR.BALLAST TRAILER
FLANGE JOINT REDSD16/10-S	47 54 335 08	615	4	1 975 006	91 47 042 08	ADD.HYDR.UNIT SUPPORT CY
FLANGE JOINT REDSD16/10-S	47 54 335 08	747	1	2 970	91 55 596 08	HYDRAULICS
FLANGE JOINT REDSD16/10-S	47 54 335 08	657	1	2 976 500	91 47 428 08	ADDITIONAL 5 HYDRAULICS
FLANGE JOINT REDSD16/10-S	47 54 335 08	608	1	2 978 100	91 47 450 08	ADDNL.HYDR.ERECTION DEV
FLANGE JOINT REDSD16/6-S	47 54 331 08	653	1	1 970 000	91 47 041 08	CRAWLER TRACK HYDRAULI

22.1.2014

etk\_en\_de\_074820 LR 11350

1185

**LIEBHERR**Alphabetical index  
Alphabetischer Index

Description	Item	Pos.	Quantity	Page	Assembly	Description
FLANGE JOINT REDSD16/6-S	47 54 331 08	771	1	2 970	91 55 596 08	HYDRAULICS
FLANGE JOINT REDSD18/10-L	47 54 303 08	661	1	2 976 500	91 47 428 08	ADDITIONAL 5 HYDRAULICS
FLANGE JOINT REDSD18/10-L	47 54 303 08	603	1	2 978 200	91 72 413 08	ADD.HYDR.S_RETAINING RAM
FLANGE JOINT REDSD18/10-L	47 54 303 08	605	1	2 978 300	91 47 442 08	ADD: HYDR.BALLAST TRAILER
FLANGE JOINT REDSD18/12-L	47 54 363 08	682	7	2 970	91 55 596 08	HYDRAULICS
FLANGE JOINT REDSD18/12-L	47 54 363 08	606	1	3 976 000	96 35 912 08	ADDL.HYDR.F.PIN PULLING DE
FLANGE JOINT REDSD18/12-L	47 54 363 08	601	1	3 976 002	96 35 911 08	ADDL.HYDR.F.PIN PULLING DE
FLANGE JOINT REDSD18/12-L	47 54 363 08	601	1	3 976 003	96 36 047 08	AUX.HYDR.PIN EXTRACTION
FLANGE JOINT REDSD18/12-L	47 54 363 08	601	1	3 977 001	96 73 218 08	ADDL.HYDR.F.PIN PULLING DE
FLANGE JOINT REDSD18/12-L	47 54 363 08	601	1	3 977 002	96 77 451 08	ADDL.HYDR.F.PIN PULLING DE
FLANGE JOINT REDSD18/12-L	47 54 363 08	601	1	3 977 005	96 81 157 08	ADDL.HYDR.F.PIN PULLING DE
FLANGE JOINT REDSD22/10-L	47 54 308 08	606	1	1 975 006	91 47 042 08	ADD.HYDR.UNIT SUPPORT CY
FLANGE JOINT REDSD22/12-L	47 54 361 08	618	3	2 970	91 55 596 08	HYDRAULICS
FLANGE JOINT REDSD22/12-L	47 54 361 08	633	1	2 975 153	91 47 503 08	ADDITIONAL HYDRAULICS WI
FLANGE JOINT REDSD22/12-L	47 54 361 08	607	1	2 975 400	91 47 795 08	AUX.HYDRAULIC WINCH 6
FLANGE JOINT REDSD22/12-L	47 54 361 08	639	2	2 978 200	91 72 413 08	ADD.HYDR.S_RETAINING RAM
FLANGE JOINT REDSD22/12-L	47 54 361 77	641	1	2 975 153	91 47 503 08	ADDITIONAL HYDRAULICS WI
FLANGE JOINT REDSD22/15-L	47 54 355 08	182	2	2 391	91 50 927 08	DIESEL ENGINE CPL.
FLANGE JOINT REDSD22/15-L	47 54 355 08	633	1	2 978 100	91 51 691 08	ADDNL.HYDR.RETAINING DEV
FLANGE JOINT REDSD22/18-L	47 54 360 08	615	3	2 970	91 55 596 08	HYDRAULICS
FLANGE JOINT REDSD22/18-L	47 54 360 08	610	1	2 975 115	91 47 430 08	ADDNL. HYDR. F. ERECTING W
FLANGE JOINT REDSD22/18-L	47 54 360 08	659	2	2 976 500	91 47 428 08	ADDITIONAL 5 HYDRAULICS
FLANGE JOINT REDSD22/18-L	47 54 360 08	610	1	2 978 200	91 72 413 08	ADD.HYDR.S_RETAINING RAM
FLANGE JOINT REDSD25/10-S	47 54 322 08	623	1	2 978 100	91 47 450 08	ADDNL.HYDR.ERECTION DEV
FLANGE JOINT REDSD25/16-S	47 54 328 08	712	4	2 970	91 55 596 08	HYDRAULICS
FLANGE JOINT REDSD28/18-L	47 54 309 08	615	1	1 970 000	91 47 041 08	CRAWLER TRACK HYDRAULI
FLANGE JOINT REDSD28/18-L	47 54 309 08	186	1	2 391	91 50 927 08	DIESEL ENGINE CPL.
FLANGE JOINT REDSD28/18-L	47 54 309 08	709	2	2 970	91 55 596 08	HYDRAULICS
FLANGE JOINT REDSD28/22-L	47 54 305 08	10	1	2 670 003	96 35 503 08	FUEL TANK, PRE-ASSEMBLED
FLANGE JOINT REDSD28/22-L	47 54 305 08	740	2	2 970	91 55 596 08	HYDRAULICS
FLANGE JOINT REDSD28/22-L	47 54 305 08	648	1	2 976 500	91 47 428 08	ADDITIONAL 5 HYDRAULICS
FLANGE JOINT REDSD30/20-S	47 54 326 08	666	2	2 970	91 55 596 08	HYDRAULICS
FLANGE JOINT REDSD35/18-L	47 54 312 08	604	1	2 978 300	91 47 442 08	ADD: HYDR.BALLAST TRAILER
FLANGE JOINT REDSD35/22-L	47 54 315 08	629	3	2 970	91 55 596 08	HYDRAULICS
FLANGE JOINT REDSD35/22-L	47 54 315 08	622	2	2 978 200	91 72 413 08	ADD.HYDR.S_RETAINING RAM
FLANGE JOINT REDSD35/28-L	47 54 304 08	608	1	1 970 000	91 47 041 08	CRAWLER TRACK HYDRAULI
FLANGE JOINT REDSD35/28-L	47 54 304 08	630	7	2 970	91 55 596 08	HYDRAULICS
FLANGE JOINT REDSD35/28-L	47 54 304 08	611	1	2 975 100	91 73 507 08	AUX.HYDR.GRID WINCH 5 + 6
FLANGE JOINT REDSD35/28-L	47 54 304 08	608	1	2 978 300	91 47 442 08	ADD: HYDR.BALLAST TRAILER
FLANGE JOINT REDSD35/28-L	47 54 304 08	605	1	3 978 100	91 48 973 08	HYDR. SUSPENDED BALLAST
FLANGE JOINT REDSD38/16-S	47 54 342 08	609	1	2 978 100	91 47 450 08	ADDNL.HYDR.ERECTION DEV
FLANGE JOINT REDSD38/6-S	47 54 081 08	642	2	2 975 153	91 47 503 08	ADDITIONAL HYDRAULICS WI
FLANGE JOINT REDSD42/22-L	47 54 316 08	646	1	2 970	91 55 596 08	HYDRAULICS
FLANGE JOINT REDSD42/35-L	47 54 367 08	620	3	2 970	91 55 596 08	HYDRAULICS
FLANGE JOINT REDSDN10/6-S	47 54 320 08	749	1	2 970	91 55 596 08	HYDRAULICS
FLANGE JOINT REDSDN12/6-L	47 54 302 08	777	2	2 970	91 55 596 08	HYDRAULICS
FLANGE JOINT REDSDN20/6-S	47 54 324 08	608	1	2 975 115	91 47 430 08	ADDNL. HYDR. F. ERECTING W
FLANGE JOINT REDSDN20/6-S	47 54 324 08	631	1	2 976 500	91 47 428 08	ADDITIONAL 5 HYDRAULICS
FLANGE JOINT REDSDN25/12-	47 54 336 08	624	1	2 978 300	91 47 442 08	ADD: HYDR.BALLAST TRAILER
FLANGE JOINT REDSDN25/20-	47 54 323 08	760	2	2 970	91 55 596 08	HYDRAULICS
FLANGE JOINT REDSDN28/12-	47 54 357 08	648	2	1 970 000	91 47 041 08	CRAWLER TRACK HYDRAULI
FLANGE JOINT REDSDN28/12-	47 54 357 08	724	1	2 970	91 55 596 08	HYDRAULICS
FLANGE JOINT REDSDN28/12-	47 54 357 08	607	1	2 975 000	91 47 420 08	ADDITIONAL HYDRAULICS WI
FLANGE JOINT REDSDN28/12-	47 54 357 08	607	1	2 975 114	91 47 421 08	ADDITIONAL HYDRAULICS WI
FLANGE JOINT REDSDN28/12-	47 54 357 08	634	2	2 975 153	91 47 503 08	ADDITIONAL HYDRAULICS WI
FLANGE JOINT REDSDN28/12-	47 54 357 08	605	1	2 975 300	91 47 495 08	ADDITIONAL HYDRAULICS WI
FLANGE JOINT REDSDN28/12-	47 54 357 08	618	1	2 978 100	91 51 691 08	ADDNL.HYDR.RETAINING DEV
FLANGE JOINT REDSDN30/12-	47 54 340 08	670	1	2 970	91 55 596 08	HYDRAULICS
FLANGE JOINT REDSDN30/12-	47 54 340 08	616	1	2 978 300	91 47 442 08	ADD: HYDR.BALLAST TRAILER
FLANGE JOINT REDSDN30/16-	47 54 325 08	764	1	2 970	91 55 596 08	HYDRAULICS

22.1.2014

etk\_en\_de\_074820 LR 11350

1186

**LIEBHERR**Alphabetical index  
Alphabetischer Index



Description	Item	Pos.	Quantity	Page	Assembly	Description
FLANGE JOINT REDSDN30/25-	47 54 327 08	661	6	2 970	91 55 596 08	HYDRAULICS
FLANGE JOINT REDSDN30/25-	47 54 327 08	639	2	2 978 100	91 51 691 08	ADDNL.HYDR.RETAINING DEV
FLANGE JOINT REDSDN30/25-	47 54 327 08	622	1	2 978 300	91 47 442 08	ADD: HYDR.BALLAST TRAILER
FLANGE JOINT REDSDN30/6-S	47 54 341 08	775	2	2 970	91 55 596 08	HYDRAULICS
FLANGE JOINT REDSDN35/15-	47 54 346 08	700	2	2 970	91 55 596 08	HYDRAULICS
FLANGE JOINT REDSDN38/20-	47 54 350 08	638	2	2 976 500	91 47 428 08	ADDITIONAL 5 HYDRAULICS
FLANGE JOINT REDSDN38/25-	47 54 343 08	735	2	2 970	91 55 596 08	HYDRAULICS
FLANGE JOINT REDSDN38/25-	47 54 343 08	602	3	3 978 100	91 48 973 08	HYDR. SUSPENDED BALLAST
FLANGE JOINT REDSDN38/30-	47 54 353 08	629	1	2 978 300	91 47 442 08	ADD: HYDR.BALLAST TRAILER
FLANGE JOINT REDSDN42/12-	47 54 072 08	651	2	1 970 000	91 47 041 08	CRAWLER TRACK HYDRAULI
FLANGE JOINT REDSDN42/28	47 54 313 08	627	4	1 970 000	91 47 041 08	CRAWLER TRACK HYDRAULI
FLANGE JOINT REDSDN42/28	47 54 313 08	626	8	2 970	91 55 596 08	HYDRAULICS
FLANGE JOINT REDSDN42/28	47 54 313 08	605	1	2 976 500	91 47 428 08	ADDITIONAL 5 HYDRAULICS
FLANGE JOINT RI G1/2AXG1/4	47 55 004 08	664	3	2 970	91 55 596 08	HYDRAULICS
FLANGE JOINT RI G1/2AXG1/4	47 55 004 08	603	2	2 978 100	91 47 450 08	ADDNL.HYDR.ERECTION DEV
FLANGE JOINT RI G1AXG1/2 C	47 55 007 08	41	2	2 391	91 50 927 08	DIESEL ENGINE CPL.
FLANGE JOINT RI G1AXG1/2 C	47 55 007 08	663	3	2 970	91 55 596 08	HYDRAULICS
FLANGE JOINT RSWS10-LM-W	47 66 102 08	629	1	2 975 300	91 47 495 08	ADDITIONAL HYDRAULICS WI
FLANGE JOINT RSWS10-LR-W	47 32 305 08	674	3	2 970	91 55 596 08	HYDRAULICS
FLANGE JOINT RSWS10-LR-W	47 32 305 08	624	1	2 976 500	91 47 428 08	ADDITIONAL 5 HYDRAULICS
FLANGE JOINT RSWS10-SR-W	47 32 310 08	758	2	2 970	91 55 596 08	HYDRAULICS
FLANGE JOINT RSWS10-SR-W	47 32 310 08	603	2	3 976 000	96 35 912 08	ADDL.HYDR.F.PIN PULLING DE
FLANGE JOINT RSWS10-SR-W	47 32 310 08	605	2	3 976 002	96 35 911 08	ADDL.HYDR.F.PIN PULLING DE
FLANGE JOINT RSWS12-LR-W	47 32 308 08	613	1	2 975 400	91 47 795 08	AUX.HYDRAULIC WINCH 6
FLANGE JOINT RSWS12-LR-W	47 32 308 08	604	2	3 976 000	96 35 912 08	ADDL.HYDR.F.PIN PULLING DE
FLANGE JOINT RSWS12-LR-W	47 32 308 08	606	2	3 976 002	96 35 911 08	ADDL.HYDR.F.PIN PULLING DE
FLANGE JOINT RSWS12-LR-W	47 32 308 08	612	2	3 977 001	96 73 218 08	ADDL.HYDR.F.PIN PULLING DE
FLANGE JOINT RSWS12-LR-W	47 32 308 08	611	4	3 977 001	96 77 455 08	ADDL.HYDR.F.PIN PULLING DE
FLANGE JOINT RSWS12-LR-W	47 32 308 08	612	2	3 977 002	96 77 451 08	ADDL.HYDR.F.PIN PULLING DE
FLANGE JOINT RSWS12-SR-W	47 66 115 08	781	4	2 970	91 55 596 08	HYDRAULICS
FLANGE JOINT RSWS16-SM-W	47 66 114 08	717	2	2 970	91 55 596 08	HYDRAULICS
FLANGE JOINT RSWS20-SR-W	47 32 314 08	757	2	2 970	91 55 596 08	HYDRAULICS
FLANGE JOINT RSWS22-LR-W	47 33 002 08	756	2	2 970	91 55 596 08	HYDRAULICS
FLANGE JOINT RSWS25-SR-W	47 32 116 08	613	1	2 978 100	91 47 450 08	ADDNL.HYDR.ERECTION DEV
FLANGE JOINT RSWS6-LR-WD	47 33 302 08	627	1	2 976 500	91 47 428 08	ADDITIONAL 5 HYDRAULICS
FLANGE JOINT SNV10-L A3P	47 00 101 08	635	6	1 970 000	91 47 041 08	CRAWLER TRACK HYDRAULI
FLANGE JOINT SNV10-L A3P	47 00 101 08	784	3	2 970	91 55 596 08	HYDRAULICS
FLANGE JOINT SNV10-L A3P	47 00 101 08	620	1	2 975 153	91 47 503 08	ADDITIONAL HYDRAULICS WI
FLANGE JOINT SNV10-L A3P	47 00 101 08	627	1	2 975 300	91 47 495 08	ADDITIONAL HYDRAULICS WI
FLANGE JOINT SNV10-L A3P	47 00 101 08	619	1	2 976 500	91 47 428 08	ADDITIONAL 5 HYDRAULICS
FLANGE JOINT SNV10-L A3P	47 00 101 08	621	1	2 978 100	91 47 450 08	ADDNL.HYDR.ERECTION DEV
FLANGE JOINT SNV10-L A3P	47 00 101 08	624	1	2 978 100	91 51 691 08	ADDNL.HYDR.RETAINING DEV
FLANGE JOINT SNV10-L A3P	47 00 101 08	640	1	2 978 200	91 72 413 08	ADD.HYDR.S_RETAINING RAM
FLANGE JOINT SNV10-S A3P	47 00 102 08	798	1	2 970	91 55 596 08	HYDRAULICS
FLANGE JOINT SNV12-L A3P	47 00 113 08	604	1	1 970 054	96 35 759 08	ADDITIONAL HYDR.TENSION C
FLANGE JOINT SNV12-L A3P	47 00 113 08	681	6	2 970	91 55 596 08	HYDRAULICS
FLANGE JOINT SNV12-L A3P	47 00 113 08	615	2	2 975 000	91 47 420 08	ADDITIONAL HYDRAULICS WI
FLANGE JOINT SNV12-L A3P	47 00 113 08	614	1	2 975 100	91 73 507 08	AUX.HYDR.GRID WINCH 5 + 6
FLANGE JOINT SNV12-L A3P	47 00 113 08	615	2	2 975 114	91 47 421 08	ADDITIONAL HYDRAULICS WI
FLANGE JOINT SNV12-L A3P	47 00 113 08	614	2	2 975 153	91 47 503 08	ADDITIONAL HYDRAULICS WI
FLANGE JOINT SNV12-L A3P	47 00 113 08	614	2	2 975 300	91 47 495 08	ADDITIONAL HYDRAULICS WI
FLANGE JOINT SNV12-L A3P	47 00 113 08	614	3	2 975 400	91 47 795 08	AUX.HYDRAULIC WINCH 6
FLANGE JOINT SNV12-L A3P	47 00 113 08	610	1	2 978 100	91 51 691 08	ADDNL.HYDR.RETAINING DEV
FLANGE JOINT SNV12-L A3P	47 00 113 08	620	1	3 978 005	91 60 393 08	ADDL.HYDRAULIC SB-HEAD PI
FLANGE JOINT SNV15-L A3P	47 00 112 08	623	1	2 975 100	91 73 507 08	AUX.HYDR.GRID WINCH 5 + 6
FLANGE JOINT SNV16-S A3P	47 00 108 08	618	1	1 975 006	91 47 042 08	ADD.HYDR.UNIT SUPPORT CY
FLANGE JOINT SNV25-S A3P	47 00 110 08	733	5	2 970	91 55 596 08	HYDRAULICS
FLANGE JOINT SNV25-S A3P	47 00 110 08	611	2	3 978 100	91 48 973 08	HYDR. SUSPENDED BALLAST
FLANGE JOINT SNV28-L A3P	47 00 106 08	602	3	2 975 100	91 73 507 08	AUX.HYDR.GRID WINCH 5 + 6
FLANGE JOINT SNV28-L A3P	47 00 106 08	617	1	2 978 300	91 47 442 08	ADD: HYDR.BALLAST TRAILER

22.1.2014

etk\_en\_de\_074820 LR 11350

1187

**LIEBHERR**Alphabetical index  
Alphabetischer Index

Description	Item	Pos.	Quantity	Page	Assembly	Description
FLANGE JOINT SNV30-S A3P	47 00 111 08	705	1	2 970	91 55 596 08	HYDRAULICS
FLANGE JOINT SNV38-S A3P	47 00 107 08	625	8	1 970 000	91 47 041 08	CRAWLER TRACK HYDRAULI
FLANGE JOINT SNV38-S A3P	47 00 107 08	800	1	2 970	91 55 596 08	HYDRAULICS
FLANGE JOINT SNV38-S A3P	47 00 107 08	640	2	2 976 500	91 47 428 08	ADDITIONAL 5 HYDRAULICS
FLANGE JOINT SNV38-S A3P	47 00 107 08	611	2	3 978 005	91 60 393 08	ADDL.HYDRAULIC SB-HEAD PI
FLANGE JOINT SNV42-L A3P	47 00 114 08	607	1	2 970	91 55 596 08	HYDRAULICS
FLANGE JOINT T 16S CR6-FRE	47 04 325 08	646	2	1 970 000	91 47 041 08	CRAWLER TRACK HYDRAULI
FLANGE JOINT T 16S CR6-FRE	47 04 325 08	753	1	2 970	91 55 596 08	HYDRAULICS
FLANGE JOINT T 18L A3C	47 04 306 08	684	6	2 970	91 55 596 08	HYDRAULICS
FLANGE JOINT T 22L CR6-FRE	47 04 307 08	658	1	2 976 500	91 47 428 08	ADDITIONAL 5 HYDRAULICS
FLANGE JOINT T 22L CR6-FRE	47 04 307 08	620	2	2 978 100	91 51 691 08	ADDNL.HYDR.RETAINING DEV
FLANGE JOINT T 22L CR6-FRE	47 04 307 08	609	2	2 978 200	91 72 413 08	ADD.HYDR.S_RETAINING RAM
FLANGE JOINT T 22L CR6-FRE	47 04 307 08	5	2	9 684 198	96 84 198 01	OIL-GAUGING INSTRUMENT
FLANGE JOINT T 22L CR6-FRE	47 04 307 08	5	2	9 687 010	96 87 010 01	OIL-GAUGING INSTRUMENT
FLANGE JOINT T 28L A3C	47 04 308 08	647	6	1 970 000	91 47 041 08	CRAWLER TRACK HYDRAULI
FLANGE JOINT T 28L A3C	47 04 308 08	725	1	2 970	91 55 596 08	HYDRAULICS
FLANGE JOINT T 28L A3C	47 04 308 08	603	2	2 975 153	91 47 503 08	ADDITIONAL HYDRAULICS WI
FLANGE JOINT T 28L A3C	47 04 308 08	617	1	2 978 100	91 51 691 08	ADDNL.HYDR.RETAINING DEV
FLANGE JOINT T 30S A3C	47 04 329 08	686	3	2 970	91 55 596 08	HYDRAULICS
FLANGE JOINT T 30S A3C	47 04 329 08	604	1	2 975 100	91 73 507 08	AUX.HYDR.GRID WINCH 5 + 6
FLANGE JOINT T 30S A3C	47 04 329 08	601	1	2 978 100	91 51 691 08	ADDNL.HYDR.RETAINING DEV
FLANGE JOINT T 30S A3C	47 04 329 08	637	1	2 978 200	91 72 413 08	ADD.HYDR.S_RETAINING RAM
FLANGE JOINT T 30S A3C	47 04 329 08	615	1	2 978 300	91 47 442 08	ADD: HYDR.BALLAST TRAILER
FLANGE JOINT T 35L A3P	47 04 315 08	687	7	2 970	91 55 596 08	HYDRAULICS
FLANGE JOINT T 35L A3P	47 04 315 08	609	2	2 975 100	91 73 507 08	AUX.HYDR.GRID WINCH 5 + 6
FLANGE JOINT T 42L A3C	47 04 314 08	626	2	1 970 000	91 47 041 08	CRAWLER TRACK HYDRAULI
FLANGE JOINT T 42L A3C	47 04 314 08	635	4	2 970	91 55 596 08	HYDRAULICS
FLANGE JOINT W 35L A3C	47 02 311 08	622	1	2 970	91 55 596 08	HYDRAULICS
FLANGE JOINT WE6-M10X1R	77 43 738 08	10	50	1 711	91 47 036 08	CENTRALIZED LUBRICATION
FLANGE JOINT WE6-M10X1R	77 43 738 08	12	12	1 711 025	91 50 229 08	CENTRAL GREASING
FLANGE JOINT WE6-M10X1R	77 43 738 08	11	7	2 711	91 47 454 08	CENT. LUBRIC. SYSTEM SUP
FLANGE JOINT WE6-M10X1R	77 43 738 08	4	1	X1032687	10 32 687 8	DISTRIBUTION BLOCK
FLANGE JOINT WE6-M10X1R	77 43 738 08	4	1	X1032687	10 32 687 9	DISTRIBUTION BLOCK
FLANGE JOINT WE6-M10X1R	77 43 738 08	5	1	X1033083	10 33 083 9	DISTRIBUTION BLOCK
FLANGE JOINT XG10-L A3P	47 00 303 08	617	2	2 978 100	91 47 450 08	ADDNL.HYDR.ERECTION DEV
FLANGE JOINT XG10-S A3P	47 00 324 08	752	1	2 970	91 55 596 08	HYDRAULICS
FLANGE JOINT XG12-L A3P	47 00 304 08	672	9	2 970	91 55 596 08	HYDRAULICS
FLANGE JOINT XG12-L A3P	47 00 304 08	626	3	2 975 100	91 73 507 08	AUX.HYDR.GRID WINCH 5 + 6
FLANGE JOINT XG12-L A3P	47 00 304 08	619	2	2 978 100	91 51 691 08	ADDNL.HYDR.RETAINING DEV
FLANGE JOINT XG12-L A3P	47 00 304 08	616	11	2 978 200	91 72 413 08	ADD.HYDR.S_RETAINING RAM
FLANGE JOINT XG12-L A3P	47 00 304 08	603	2	3 977 001	96 73 218 08	ADDL.HYDR.F.PIN PULLING DE
FLANGE JOINT XG12-L A3P	47 00 304 08	613	1	3 977 001	96 77 455 08	ADDL.HYDR.F.PIN PULLING DE
FLANGE JOINT XG12-L A3P	47 00 304 08	603	2	3 977 002	96 77 451 08	ADDL.HYDR.F.PIN PULLING DE
FLANGE JOINT XG12-L A3P	47 00 304 08	603	3	3 978 005	91 60 393 08	ADDL.HYDRAULIC SB-HEAD PI
FLANGE JOINT XG12-L A3P	47 00 304 08	602	1	3 978 015	91 48 975 08	ADDITIONAL HYDRAULICS IN
FLANGE JOINT XG12-L A3P	47 00 304 08	607	2	3 978 019	91 73 130 08	AUX.HYDR.CYLINDER SB-BW
FLANGE JOINT XG12-S A3P	47 00 325 08	671	1	2 970	91 55 596 08	HYDRAULICS
FLANGE JOINT XG12-S A3P	47 00 325 08	606	2	3 978 019	91 73 130 08	AUX.HYDR.CYLINDER SB-BW
FLANGE JOINT XG15-L A3P	47 00 305 08	716	2	2 970	91 55 596 08	HYDRAULICS
FLANGE JOINT XG15-L A3P	47 00 305 08	620	1	2 975 100	91 73 507 08	AUX.HYDR.GRID WINCH 5 + 6
FLANGE JOINT XG15-L A3P	47 00 305 08	638	2	2 975 153	91 47 503 08	ADDITIONAL HYDRAULICS WI
FLANGE JOINT XG15-L A3P	47 00 305 08	643	1	2 976 500	91 47 428 08	ADDITIONAL 5 HYDRAULICS
FLANGE JOINT XG16-S A3P	47 00 327 08	632	8	1 970 000	91 47 041 08	CRAWLER TRACK HYDRAULI
FLANGE JOINT XG16-S A3P	47 00 327 08	608	20	1 975 006	91 47 042 08	ADD.HYDR.UNIT SUPPORT CY
FLANGE JOINT XG16-S A3P	47 00 327 08	742	2	2 970	91 55 596 08	HYDRAULICS
FLANGE JOINT XG16-S A3P	47 00 327 08	603	3	2 976 500	91 47 428 08	ADDITIONAL 5 HYDRAULICS
FLANGE JOINT XG20-S A3P	47 00 328 08	616	2	2 975 115	91 47 430 08	ADDNL. HYDR. F. ERECTING W
FLANGE JOINT XG22-L A3P	47 00 307 08	656	1	2 970	91 55 596 08	HYDRAULICS
FLANGE JOINT XG22-L A3P	47 00 307 08	649	1	2 976 500	91 47 428 08	ADDITIONAL 5 HYDRAULICS
FLANGE JOINT XG22-L A3P	47 00 307 08	632	2	2 978 100	91 51 691 08	ADDNL.HYDR.RETAINING DEV

22.1.2014

etk\_en\_de\_074820 LR 11350

1188

**LIEBHERR**Alphabetical index  
Alphabetischer Index

Description	Item	Pos.	Quantity	Page	Assembly	Description
FLANGE JOINT XG22-L A3P	47 00 307 08	636	1	2 978 100	91 51 691 08	ADDNL.HYDR.RETAINING DEV
FLANGE JOINT XG22-L A3P	47 00 307 08	617	5	2 978 200	91 72 413 08	ADD.HYDR.S_RETAINING RAM
FLANGE JOINT XG22-L A3P	47 00 307 08	10	1	9 688 717	96 88 717 01	OIL-GAUGING INSTRUMENT
FLANGE JOINT XG25-S A3P	47 00 329 08	715	6	2 970	91 55 596 08	HYDRAULICS
FLANGE JOINT XG25-S A3P	47 00 329 08	639	1	2 975 153	91 47 503 08	ADDITIONAL HYDRAULICS WI
FLANGE JOINT XG25-S A3P	47 00 329 08	616	1	2 978 100	91 47 450 08	ADDNL.HYDR.ERECTION DEV
FLANGE JOINT XG25-S A3P	47 00 329 08	620	1	3 978 100	91 48 973 08	HYDR. SUSPENDED BALLAST
FLANGE JOINT XG28-L A3P	47 00 308 08	649	2	1 970 000	91 47 041 08	CRAWLER TRACK HYDRAULI
FLANGE JOINT XG28-L A3P	47 00 308 08	714	1	2 970	91 55 596 08	HYDRAULICS
FLANGE JOINT XG28-L A3P	47 00 308 08	606	1	2 976 500	91 47 428 08	ADDITIONAL 5 HYDRAULICS
FLANGE JOINT XG30-S A3P	47 00 330 08	659	6	2 970	91 55 596 08	HYDRAULICS
FLANGE JOINT XG30-S A3P	47 00 330 08	607	1	2 975 100	91 73 507 08	AUX.HYDR.GRID WINCH 5 + 6
FLANGE JOINT XG30-S A3P	47 00 330 08	629	1	2 978 100	91 51 691 08	ADDNL.HYDR.RETAINING DEV
FLANGE JOINT XG30-S A3P	47 00 330 08	618	3	2 978 200	91 72 413 08	ADD.HYDR.S_RETAINING RAM
FLANGE JOINT XG30-S A3P	47 00 330 08	602	2	3 978 005	91 60 393 08	ADDL.HYDRAULIC SB-HEAD PI
FLANGE JOINT XG30-S A3P	47 00 330 08	605	1	3 978 019	91 73 130 08	AUX.HYDR.CYLINDER SB-BW
FLANGE JOINT XG35-L A3P	47 00 332 08	703	3	2 970	91 55 596 08	HYDRAULICS
FLANGE JOINT XG35-L A3P	47 00 332 08	608	1	2 975 100	91 73 507 08	AUX.HYDR.GRID WINCH 5 + 6
FLANGE JOINT XG38-S A3P	47 00 331 08	623	16	1 970 000	91 47 041 08	CRAWLER TRACK HYDRAULI
FLANGE JOINT XG38-S A3P	47 00 331 08	694	14	2 970	91 55 596 08	HYDRAULICS
FLANGE JOINT XG38-S A3P	47 00 331 08	617	4	2 975 100	91 73 507 08	AUX.HYDR.GRID WINCH 5 + 6
FLANGE JOINT XG38-S A3P	47 00 331 08	633	2	2 976 500	91 47 428 08	ADDITIONAL 5 HYDRAULICS
FLANGE JOINT XG38-S A3P	47 00 331 08	602	3	2 978 100	91 47 450 08	ADDNL.HYDR.ERECTION DEV
FLANGE JOINT XG38-S A3P	47 00 331 08	601	4	3 978 005	91 60 393 08	ADDL.HYDRAULIC SB-HEAD PI
FLANGE JOINT XG38-S A3P	47 00 331 08	601	2	3 978 015	91 48 975 08	ADDITIONAL HYDRAULICS IN
FLANGE JOINT XG38-S A3P	47 00 331 08	608	4	3 978 100	91 48 973 08	HYDR. SUSPENDED BALLAST
FLANGE JOINT XG42-L A3P	47 00 309 08	790	2	2 970	91 55 596 08	HYDRAULICS
FLANGE JOINT XGAI22-LM A3	47 07 302 08	7	2	9 684 198	96 84 198 01	OIL-GAUGING INSTRUMENT
FLANGE JOINT XGAI22-LM A3	47 07 302 08	7	2	9 687 010	96 87 010 01	OIL-GAUGING INSTRUMENT
FLANGE JOINT XGAI22-LM A3	47 07 302 08	6	3	9 688 228	96 88 228 01	OIL-GAUGING INSTRUMENT
FLANGE JOINT XGAI22-LM A3	47 07 302 08	6	3	9 688 717	96 88 717 01	OIL-GAUGING INSTRUMENT
FLANGE JOINT XGAI6-SR A3P	47 07 002 08	691	9	2 970	91 55 596 08	HYDRAULICS
FLANGE JOINT XGE10-LM-ED	47 10 305 08	660	4	2 970	91 55 596 08	HYDRAULICS
FLANGE JOINT XGE10-LM-ED	47 10 305 08	604	2	2 975 000	91 47 420 08	ADDITIONAL HYDRAULICS WI
FLANGE JOINT XGE10-LM-ED	47 10 305 08	604	2	2 975 114	91 47 421 08	ADDITIONAL HYDRAULICS WI
FLANGE JOINT XGE10-LM-ED	47 10 305 08	624	3	2 975 153	91 47 503 08	ADDITIONAL HYDRAULICS WI
FLANGE JOINT XGE10-LM-ED	47 10 305 08	601	1	2 975 300	91 47 495 08	ADDITIONAL HYDRAULICS WI
FLANGE JOINT XGE10-LM-ED	47 10 305 08	601	4	2 975 400	91 47 795 08	AUX.HYDRAULIC WINCH 6
FLANGE JOINT XGE10-LM-ED	47 10 395 08	799	1	2 970	91 55 596 08	HYDRAULICS
FLANGE JOINT XGE10-LM-ED	47 10 398 08	636	1	2 970	91 55 596 08	HYDRAULICS
FLANGE JOINT XGE10-LM-ED	47 10 398 08	651	3	2 976 500	91 47 428 08	ADDITIONAL 5 HYDRAULICS
FLANGE JOINT XGE10-LR-ED	47 10 306 08	619	5	1 970 000	91 47 041 08	CRAWLER TRACK HYDRAULI
FLANGE JOINT XGE10-LR-ED	47 10 306 08	607	1	1 975 006	91 47 042 08	ADD.HYDR.UNIT SUPPORT CY
FLANGE JOINT XGE10-LR-ED	47 10 306 08	16	2	2 711	91 47 454 08	CENT. LUBRIC. SYSTEM SUP
FLANGE JOINT XGE10-LR-ED	47 10 306 08	639	14	2 970	91 55 596 08	HYDRAULICS
FLANGE JOINT XGE10-LR-ED	47 10 306 08	612	4	2 975 000	91 47 420 08	ADDITIONAL HYDRAULICS WI
FLANGE JOINT XGE10-LR-ED	47 10 306 08	612	4	2 975 114	91 47 421 08	ADDITIONAL HYDRAULICS WI
FLANGE JOINT XGE10-LR-ED	47 10 306 08	616	3	2 975 153	91 47 503 08	ADDITIONAL HYDRAULICS WI
FLANGE JOINT XGE10-LR-ED	47 10 306 08	616	4	2 975 300	91 47 495 08	ADDITIONAL HYDRAULICS WI
FLANGE JOINT XGE10-LR-ED	47 10 306 08	617	4	2 975 400	91 47 795 08	AUX.HYDRAULIC WINCH 6
FLANGE JOINT XGE10-LR-ED	47 10 306 08	617	3	2 976 500	91 47 428 08	ADDITIONAL 5 HYDRAULICS
FLANGE JOINT XGE10-LR-ED	47 10 306 08	604	5	2 978 100	91 47 450 08	ADDNL.HYDR.ERECTION DEV
FLANGE JOINT XGE10-LR-ED	47 10 306 08	628	2	2 978 100	91 51 691 08	ADDNL.HYDR.RETAINING DEV
FLANGE JOINT XGE10-LR-ED	47 10 306 08	633	1	2 978 200	91 72 413 08	ADD.HYDR.S_RETAINING RAM
FLANGE JOINT XGE10-LR-ED	47 10 306 08	612	1	2 978 300	91 47 442 08	ADD: HYDR.BALLAST TRAILER
FLANGE JOINT XGE10-LR-ED3	47 10 396 08	761	7	2 970	91 55 596 08	HYDRAULICS
FLANGE JOINT XGE10-LR-ED3	47 10 396 08	609	3	2 976 500	91 47 428 08	ADDITIONAL 5 HYDRAULICS
FLANGE JOINT XGE10-LR-ED3	47 10 396 08	629	1	2 978 200	91 72 413 08	ADD.HYDR.S_RETAINING RAM
FLANGE JOINT XGE10-LR-ED3	47 10 396 08	610	4	2 978 300	91 47 442 08	ADD: HYDR.BALLAST TRAILER
FLANGE JOINT XGE12-LM-ED	47 10 394 08	689	10	2 970	91 55 596 08	HYDRAULICS

22.1.2014

etk\_en\_de\_074820 LR 11350

1189

**LIEBHERR**Alphabetical index  
Alphabetischer Index

Description	Item	Pos.	Quantity	Page	Assembly	Description
FLANGE JOINT XGE12-LM-ED	47 10 394 08	623	1	2 975 300	91 47 495 08	ADDITIONAL HYDRAULICS WI
FLANGE JOINT XGE12-LR-ED	47 10 308 08	726	7	2 970	91 55 596 08	HYDRAULICS
FLANGE JOINT XGE12-LR-ED	47 10 308 08	609	1	2 975 000	91 47 420 08	ADDITIONAL HYDRAULICS WI
FLANGE JOINT XGE12-LR-ED	47 10 308 08	609	1	2 975 114	91 47 421 08	ADDITIONAL HYDRAULICS WI
FLANGE JOINT XGE12-LR-ED	47 10 308 08	607	2	2 975 153	91 47 503 08	ADDITIONAL HYDRAULICS WI
FLANGE JOINT XGE12-LR-ED	47 10 308 08	609	2	2 975 300	91 47 495 08	ADDITIONAL HYDRAULICS WI
FLANGE JOINT XGE12-LR-ED	47 10 308 08	612	1	2 975 400	91 47 795 08	AUX.HYDRAULIC WINCH 6
FLANGE JOINT XGE12-LR-ED	47 10 308 08	611	2	2 976 500	91 47 428 08	ADDITIONAL 5 HYDRAULICS
FLANGE JOINT XGE12-LR-ED	47 10 308 08	640	2	2 978 100	91 51 691 08	ADDNL.HYDR.RETAINING DEV
FLANGE JOINT XGE12-LR-ED	47 10 308 08	605	10	3 977 001	96 73 218 08	ADDL.HYDR.F.PIN PULLING DE
FLANGE JOINT XGE12-LR-ED	47 10 308 08	605	6	3 977 001	96 77 455 08	ADDL.HYDR.F.PIN PULLING DE
FLANGE JOINT XGE12-LR-ED	47 10 308 08	605	10	3 977 002	96 77 451 08	ADDL.HYDR.F.PIN PULLING DE
FLANGE JOINT XGE12-LR-ED	47 10 308 08	605	2	3 977 005	96 81 157 08	ADDL.HYDR.F.PIN PULLING DE
FLANGE JOINT XGE12-LR-ED1	47 10 348 08	601	6	1 970 054	96 35 759 08	ADDITIONAL HYDR.TENSION C
FLANGE JOINT XGE12-LR-ED1	47 10 348 08	642	12	2 970	91 55 596 08	HYDRAULICS
FLANGE JOINT XGE12-LR-ED1	47 10 348 08	610	2	3 977 001	96 73 218 08	ADDL.HYDR.F.PIN PULLING DE
FLANGE JOINT XGE12-LR-ED1	47 10 348 08	610	2	3 977 002	96 77 451 08	ADDL.HYDR.F.PIN PULLING DE
FLANGE JOINT XGE12-LR-ED1	47 10 348 08	610	1	3 977 005	96 81 157 08	ADDL.HYDR.F.PIN PULLING DE
FLANGE JOINT XGE12-LR-ED1	47 10 353 08	634	24	2 970	91 55 596 08	HYDRAULICS
FLANGE JOINT XGE12-LR-ED1	47 10 353 08	610	4	2 975 000	91 47 420 08	ADDITIONAL HYDRAULICS WI
FLANGE JOINT XGE12-LR-ED1	47 10 353 08	610	4	2 975 114	91 47 421 08	ADDITIONAL HYDRAULICS WI
FLANGE JOINT XGE12-LR-ED1	47 10 353 08	615	4	2 975 153	91 47 503 08	ADDITIONAL HYDRAULICS WI
FLANGE JOINT XGE12-LR-ED1	47 10 353 08	615	3	2 975 300	91 47 495 08	ADDITIONAL HYDRAULICS WI
FLANGE JOINT XGE12-LR-ED1	47 10 353 08	616	4	2 975 400	91 47 795 08	AUX.HYDRAULIC WINCH 6
FLANGE JOINT XGE12-LR-ED1	47 10 353 08	609	5	2 978 100	91 51 691 08	ADDNL.HYDR.RETAINING DEV
FLANGE JOINT XGE12-LR-ED1	47 10 353 08	606	3	2 978 200	91 72 413 08	ADD.HYDR.S_RETAINING RAM
FLANGE JOINT XGE12-LR-ED1	47 10 353 08	614	2	2 978 300	91 47 442 08	ADD: HYDR.BALLAST TRAILER
FLANGE JOINT XGE12-LR-ED1	47 10 353 08	606	6	3 978 005	91 60 393 08	ADDL.HYDRAULIC SB-HEAD PI
FLANGE JOINT XGE12-LR-ED1	47 10 353 08	603	1	3 978 019	91 73 130 08	AUX.HYDR.CYLINDER SB-BW
FLANGE JOINT XGE12-LR-ED1	47 10 353 08	615	2	3 978 100	91 48 973 08	HYDR. SUSPENDED BALLAST
FLANGE JOINT XGE15-LM-ED	47 10 309 08	647	1	2 970	91 55 596 08	HYDRAULICS
FLANGE JOINT XGE15-LR-ED	47 10 310 08	27	1	1 750	91 47 038 08	TOOL
FLANGE JOINT XGE15-LR-ED	47 10 310 08	759	2	2 970	91 55 596 08	HYDRAULICS
FLANGE JOINT XGE15-LR-ED	47 10 310 08	614	1	2 978 100	91 51 691 08	ADDNL.HYDR.RETAINING DEV
FLANGE JOINT XGE16-SM-ED	47 10 330 08	719	1	2 970	91 55 596 08	HYDRAULICS
FLANGE JOINT XGE16-SR-ED	47 10 332 08	603	4	1 970 000	91 47 041 08	CRAWLER TRACK HYDRAULI
FLANGE JOINT XGE16-SR-ED	47 10 332 08	612	4	1 975 006	91 47 042 08	ADD.HYDR.UNIT SUPPORT CY
FLANGE JOINT XGE16-SR-ED	47 10 332 08	746	1	2 970	91 55 596 08	HYDRAULICS
FLANGE JOINT XGE16-SR-ED3	47 10 331 08	603	16	1 975 006	91 47 042 08	ADD.HYDR.UNIT SUPPORT CY
FLANGE JOINT XGE18-LM-ED	47 10 370 08	650	5	2 976 500	91 47 428 08	ADDITIONAL 5 HYDRAULICS
FLANGE JOINT XGE18-LR-ED	47 10 312 08	605	1	1 970 000	91 47 041 08	CRAWLER TRACK HYDRAULI
FLANGE JOINT XGE18-LR-ED	47 10 312 08	53	2	2 391	91 50 927 08	DIESEL ENGINE CPL.
FLANGE JOINT XGE18-LR-ED	47 10 312 08	601	1	2 978 200	91 72 413 08	ADD.HYDR.S_RETAINING RAM
FLANGE JOINT XGE18-PL1/2"	47 10 372 08	33	1	2 391 001	96 39 496 08	DIESEL ENGINE, PRE-ASSEMB
FLANGE JOINT XGE20-SM-ED	47 10 333 08	655	2	2 970	91 55 596 08	HYDRAULICS
FLANGE JOINT XGE20-SR-ED	47 10 334 08	604	6	2 975 115	91 47 430 08	ADDNL. HYDR. F. ERECTING W
FLANGE JOINT XGE20-SR-ED	47 10 334 08	622	2	2 976 500	91 47 428 08	ADDITIONAL 5 HYDRAULICS
FLANGE JOINT XGE22-LM-ED	47 10 313 08	639	4	1 970 000	91 47 041 08	CRAWLER TRACK HYDRAULI
FLANGE JOINT XGE22-LM-ED	47 10 313 08	609	13	2 970	91 55 596 08	HYDRAULICS
FLANGE JOINT XGE22-LM-ED	47 10 313 08	629	1	2 975 153	91 47 503 08	ADDITIONAL HYDRAULICS WI
FLANGE JOINT XGE22-LM-ED	47 10 313 08	606	1	2 975 400	91 47 795 08	AUX.HYDRAULIC WINCH 6
FLANGE JOINT XGE22-LM-ED	47 10 313 08	23	2	9 688 228	96 88 228 01	OIL-GAUGING INSTRUMENT
FLANGE JOINT XGE22-LM-ED	47 10 313 08	23	1	9 688 717	96 88 717 01	OIL-GAUGING INSTRUMENT
FLANGE JOINT XGE22-LR-ED	47 10 314 08	604	1	1 975 006	91 47 042 08	ADD.HYDR.UNIT SUPPORT CY
FLANGE JOINT XGE22-LR-ED	47 10 314 08	637	1	2 970	91 55 596 08	HYDRAULICS
FLANGE JOINT XGE22-LR-ED	47 10 314 08	637	2	2 978 100	91 51 691 08	ADDNL.HYDR.RETAINING DEV
FLANGE JOINT XGE25-SR-ED	47 10 336 08	732	7	2 970	91 55 596 08	HYDRAULICS
FLANGE JOINT XGE25-SR-ED	47 10 336 08	626	2	2 978 100	91 51 691 08	ADDNL.HYDR.RETAINING DEV
FLANGE JOINT XGE25-SR-ED	47 10 336 08	601	1	3 978 019	91 73 130 08	AUX.HYDR.CYLINDER SB-BW
FLANGE JOINT XGE25-SR-ED	47 10 336 08	612	1	3 978 100	91 48 973 08	HYDR. SUSPENDED BALLAST

22.1.2014

etk\_en\_de\_074820 LR 11350

1190

**LIEBHERR**Alphabetical index  
Alphabetischer Index

Description	Item	Pos.	Quantity	Page	Assembly	Description
FLANGE JOINT XGE28-LM-ED	47 10 315 08	8	1	2 670 003	96 35 503 08	FUEL TANK, PRE-ASSEMBLED
FLANGE JOINT XGE28-LM-ED	47 10 315 08	13	1	2 670 003	96 35 503 08	FUEL TANK, PRE-ASSEMBLED
FLANGE JOINT XGE28-LM-ED	47 10 315 08	627	14	2 970	91 55 596 08	HYDRAULICS
FLANGE JOINT XGE28-LM-ED	47 10 315 08	605	1	2 975 000	91 47 420 08	ADDITIONAL HYDRAULICS WI
FLANGE JOINT XGE28-LM-ED	47 10 315 08	605	1	2 975 114	91 47 421 08	ADDITIONAL HYDRAULICS WI
FLANGE JOINT XGE28-LM-ED	47 10 315 08	603	1	2 975 300	91 47 495 08	ADDITIONAL HYDRAULICS WI
FLANGE JOINT XGE28-LR-ED	47 10 316 08	601	4	1 970 000	91 47 041 08	CRAWLER TRACK HYDRAULI
FLANGE JOINT XGE28-LR-ED	47 10 316 08	633	7	2 970	91 55 596 08	HYDRAULICS
FLANGE JOINT XGE35-LM-ED	47 10 318 08	610	13	2 970	91 55 596 08	HYDRAULICS
FLANGE JOINT XGE35-LR-ED	47 10 345 08	606	2	1 970 000	91 47 041 08	CRAWLER TRACK HYDRAULI
FLANGE JOINT XGE35-LR-ED	47 10 345 08	755	1	2 970	91 55 596 08	HYDRAULICS
FLANGE JOINT XGE35-LR-ED	47 10 345 08	616	1	3 978 100	91 48 973 08	HYDR. SUSPENDED BALLAST
FLANGE JOINT XGE42-LM-ED	47 10 319 08	611	5	2 970	91 55 596 08	HYDRAULICS
FLANGE JOINT XGE42-LR-ED	47 10 347 08	602	1	1 970 000	91 47 041 08	CRAWLER TRACK HYDRAULI
FLANGE JOINT XGE42-LR-ED	47 10 347 08	603	13	2 970	91 55 596 08	HYDRAULICS
FLANGE JOINT XGE6-LR-ED A3	47 10 300 08	59	2	2 541	91 51 735 08	ADD HEATING SUPERSTRUCT
FLANGE JOINT XGE6-LR-ED A3	47 10 300 08	625	1	2 976 500	91 47 428 08	ADDITIONAL 5 HYDRAULICS
FLANGE JOINT XGE6-SM-ED	47 10 302 08	688	7	2 970	91 55 596 08	HYDRAULICS
FLANGE JOINT XGE6-SR-ED	47 10 321 08	21	38	2 711	91 47 454 08	CENT. LUBRIC. SYSTEM SUP
FLANGE JOINT XGE6-SR-ED	47 10 321 08	767	4	2 970	91 55 596 08	HYDRAULICS
FLANGE JOINT XGE8-LM-ED	47 10 303 08	12	1	2 670 003	96 35 503 08	FUEL TANK, PRE-ASSEMBLED
FLANGE JOINT XGE8-LR-ED A3	47 10 304 08	17	1	2 711	91 47 454 08	CENT. LUBRIC. SYSTEM SUP
FLANGE JOINT XGE8-LR-ED A3	47 10 304 08	36	1	2 711	91 47 454 08	CENT. LUBRIC. SYSTEM SUP
FLANGE JOINT XGE8-SM-ED	47 10 322 08	668	3	2 970	91 55 596 08	HYDRAULICS
FLANGE JOINT XGE8-SR-ED	47 10 323 08	793	6	2 970	91 55 596 08	HYDRAULICS
FLANGE JOINT XGEV30-SR-W	47 10 338 08	667	9	2 970	91 55 596 08	HYDRAULICS
FLANGE JOINT XGEV30-SR-W	47 10 338 08	616	4	3 978 005	91 60 393 08	ADDL.HYDRAULIC SB-HEAD PI
FLANGE JOINT XGEV38-SR-W	47 10 344 08	609	4	3 978 005	91 60 393 08	ADDL.HYDRAULIC SB-HEAD PI
FLANGE JOINT XGR12/10-L A3	47 50 315 08	612	1	2 975 115	91 47 430 08	ADDNL. HYDR. F. ERECTING W
FLANGE JOINT XGR12/10-L A3	47 50 315 08	618	1	2 978 100	91 47 450 08	ADDNL.HYDR.ERECTION DEV
FLANGE JOINT XGR12/10-L A3	47 50 315 08	641	1	2 978 200	91 72 413 08	ADD.HYDR.S_RETAINING RAM
FLANGE JOINT XGR15/10-L A3	47 50 316 08	634	4	1 970 000	91 47 041 08	CRAWLER TRACK HYDRAULI
FLANGE JOINT XGR15/10-L A3	47 50 316 08	769	1	2 970	91 55 596 08	HYDRAULICS
FLANGE JOINT XGR15/10-L A3	47 50 316 08	621	1	2 975 153	91 47 503 08	ADDITIONAL HYDRAULICS WI
FLANGE JOINT XGR15/10-L A3	47 50 316 08	626	1	2 975 300	91 47 495 08	ADDITIONAL HYDRAULICS WI
FLANGE JOINT XGR15/10-L A3	47 50 316 08	620	1	2 976 500	91 47 428 08	ADDITIONAL 5 HYDRAULICS
FLANGE JOINT XGR15/10-L A3	47 50 316 08	625	1	2 978 100	91 51 691 08	ADDNL.HYDR.RETAINING DEV
FLANGE JOINT XGR15/12-L A3	47 50 317 08	754	3	2 970	91 55 596 08	HYDRAULICS
FLANGE JOINT XGR15/12-L A3	47 50 317 08	615	1	2 975 100	91 73 507 08	AUX.HYDR.GRID WINCH 5 + 6
FLANGE JOINT XGR16/12-S A3	47 50 325 08	601	1	2 976 500	91 47 428 08	ADDITIONAL 5 HYDRAULICS
FLANGE JOINT XGR20/16-S A3	47 50 336 08	770	1	2 970	91 55 596 08	HYDRAULICS
FLANGE JOINT XGR20/16-S A3	47 50 336 08	615	2	2 975 115	91 47 430 08	ADDNL. HYDR. F. ERECTING W
FLANGE JOINT XGR22/12-L A3	47 50 305 08	652	1	2 970	91 55 596 08	HYDRAULICS
FLANGE JOINT XGR25/20-S A3	47 50 330 08	654	2	2 970	91 55 596 08	HYDRAULICS
FLANGE JOINT XGR28/18-L A3	47 50 311 08	184	1	2 391	91 50 927 08	DIESEL ENGINE CPL.
FLANGE JOINT XGR28/22-L A3	47 50 318 08	641	4	1 970 000	91 47 041 08	CRAWLER TRACK HYDRAULI
FLANGE JOINT XGR30/20-S A3	47 50 340 08	707	1	2 970	91 55 596 08	HYDRAULICS
FLANGE JOINT XGR30/25-S A3	47 50 329 08	737	5	2 970	91 55 596 08	HYDRAULICS
FLANGE JOINT XGR30/25-S A3	47 50 329 08	615	2	2 978 100	91 47 450 08	ADDNL.HYDR.ERECTION DEV
FLANGE JOINT XGR30/25-S A3	47 50 329 08	632	2	2 978 200	91 72 413 08	ADD.HYDR.S_RETAINING RAM
FLANGE JOINT XGR30/25-S A3	47 50 329 08	614	2	3 978 005	91 60 393 08	ADDL.HYDRAULIC SB-HEAD PI
FLANGE JOINT XGR30/25-S A3	47 50 329 08	608	1	3 978 019	91 73 130 08	AUX.HYDR.CYLINDER SB-BW
FLANGE JOINT XGR35/28-L A3	47 50 313 08	776	1	2 970	91 55 596 08	HYDRAULICS
FLANGE JOINT XGR35/28-L A3	47 50 313 08	603	2	2 975 100	91 73 507 08	AUX.HYDR.GRID WINCH 5 + 6
FLANGE JOINT XGR35/28-L A3	47 50 313 08	618	1	2 978 300	91 47 442 08	ADD: HYDR.BALLAST TRAILER
FLANGE JOINT XGR38/30-S A3	47 50 339 08	601	4	2 978 100	91 47 450 08	ADDNL.HYDR.ERECTION DEV
FLANGE JOINT XGR42/35-L A3	47 50 319 08	611	2	1 970 000	91 47 041 08	CRAWLER TRACK HYDRAULI
FLANGE JOINT XGR42/35-L A3	47 50 319 08	602	7	2 970	91 55 596 08	HYDRAULICS
FLANGE JOINT XSV12-L A3P	47 40 004 08	603	1	1 970 054	96 35 759 08	ADDITIONAL HYDR.TENSION C
FLANGE JOINT XSV15-L A3P	47 40 305 08	662	1	2 976 500	91 47 428 08	ADDITIONAL 5 HYDRAULICS

22.1.2014

etk\_en\_de\_074820 LR 11350

1191

**LIEBHERR**Alphabetical index  
Alphabetischer Index

Description	Item	Pos.	Quantity	Page	Assembly	Description
FLANGE JOINT XSV16-S A3P	47 40 326 08	619	1	1 975 006	91 47 042 08	ADD.HYDR.UNIT SUPPORT CY
FLANGE JOINT XSV6-L A3P	47 40 301 08	18	1	2 711	91 47 454 08	CENT. LUBRIC. SYSTEM SUP
FLANGE JOINT XT10-L A3P	47 04 303 08	622	2	2 978 100	91 51 691 08	ADDNL.HYDR.RETAINING DEV
FLANGE JOINT XT12-L A3P	47 04 304 08	778	1	2 970	91 55 596 08	HYDRAULICS
FLANGE JOINT XT12-L A3P	47 04 304 08	614	2	2 978 200	91 72 413 08	ADD.HYDR.S_RETAINING RAM
FLANGE JOINT XT12-L A3P	47 04 304 08	613	2	2 978 300	91 47 442 08	ADD: HYDR.BALLAST TRAILER
FLANGE JOINT XT12-L A3P	47 04 304 08	604	5	3 977 001	96 73 218 08	ADDL.HYDR.F.PIN PULLING DE
FLANGE JOINT XT12-L A3P	47 04 304 08	604	5	3 977 002	96 77 451 08	ADDL.HYDR.F.PIN PULLING DE
FLANGE JOINT XT12-L A3P	47 04 304 08	604	1	3 978 015	91 48 975 08	ADDITIONAL HYDRAULICS IN
FLANGE JOINT XT12-S A3P	47 04 323 08	780	4	2 970	91 55 596 08	HYDRAULICS
FLANGE JOINT XT15-L A3P	47 04 305 08	710	1	2 970	91 55 596 08	HYDRAULICS
FLANGE JOINT XT15-L A3P	47 04 305 08	621	1	2 975 100	91 73 507 08	AUX.HYDR.GRID WINCH 5 + 6
FLANGE JOINT XT25-S A3P	47 04 327 08	723	3	2 970	91 55 596 08	HYDRAULICS
FLANGE JOINT XT25-S A3P	47 04 327 08	604	1	2 975 153	91 47 503 08	ADDITIONAL HYDRAULICS WI
FLANGE JOINT XT25-S A3P	47 04 327 08	622	1	2 978 100	91 47 450 08	ADDNL.HYDR.ERECTION DEV
FLANGE JOINT XT38-S A3P	47 04 330 08	645	8	1 970 000	91 47 041 08	CRAWLER TRACK HYDRAULI
FLANGE JOINT XT38-S A3P	47 04 330 08	734	1	2 970	91 55 596 08	HYDRAULICS
FLANGE JOINT XT38-S A3P	47 04 330 08	624	2	2 975 100	91 73 507 08	AUX.HYDR.GRID WINCH 5 + 6
FLANGE JOINT XT38-S A3P	47 04 330 08	626	3	2 975 153	91 47 503 08	ADDITIONAL HYDRAULICS WI
FLANGE JOINT XT38-S A3P	47 04 330 08	635	7	2 976 500	91 47 428 08	ADDITIONAL 5 HYDRAULICS
FLANGE JOINT XT38-S A3P	47 04 330 08	606	1	2 978 100	91 47 450 08	ADDNL.HYDR.ERECTION DEV
FLANGE JOINT XTR18/15/18-L	47 51 313 08	772	1	2 970	91 55 596 08	HYDRAULICS
FLANGE JOINT XTR25/30/25-S	47 51 383 08	704	1	2 970	91 55 596 08	HYDRAULICS
FLANGE JOINT XW10-L A3P	47 02 303 08	635	2	2 978 100	91 51 691 08	ADDNL.HYDR.RETAINING DEV
FLANGE JOINT XW12-L A3P	47 02 304 08	779	4	2 970	91 55 596 08	HYDRAULICS
FLANGE JOINT XW12-L A3P	47 02 304 08	630	2	2 978 100	91 51 691 08	ADDNL.HYDR.RETAINING DEV
FLANGE JOINT XW12-L A3P	47 02 304 08	606	2	3 977 001	96 73 218 08	ADDL.HYDR.F.PIN PULLING DE
FLANGE JOINT XW12-L A3P	47 02 304 08	606	2	3 977 002	96 77 451 08	ADDL.HYDR.F.PIN PULLING DE
FLANGE JOINT XW15-L A3P	47 02 305 08	625	1	2 975 100	91 73 507 08	AUX.HYDR.GRID WINCH 5 + 6
FLANGE JOINT XW15-L A3P	47 02 305 08	647	1	2 976 500	91 47 428 08	ADDITIONAL 5 HYDRAULICS
FLANGE JOINT XW22-L A3P	47 02 307 08	657	1	2 970	91 55 596 08	HYDRAULICS
FLANGE JOINT XW30-S A3P	47 02 330 08	658	2	2 970	91 55 596 08	HYDRAULICS
FLANGE JOINT XW30-S A3P	47 02 330 08	638	2	2 978 100	91 51 691 08	ADDNL.HYDR.RETAINING DEV
FLANGE JOINT XW30-S A3P	47 02 330 08	636	1	2 978 200	91 72 413 08	ADD.HYDR.S_RETAINING RAM
FLANGE JOINT XW38-S A3P	47 02 334 08	801	1	2 970	91 55 596 08	HYDRAULICS
FLANGE JOINT XW38-S A3P	47 02 334 08	616	2	2 975 100	91 73 507 08	AUX.HYDR.GRID WINCH 5 + 6
FLANGE JOINT XW38-S A3P	47 02 334 08	603	1	3 978 100	91 48 973 08	HYDR. SUSPENDED BALLAST
FLANGE JOINT XW42-L A3P	47 02 314 08	621	6	2 970	91 55 596 08	HYDRAULICS
FLANGE JOINT XW42-L A3P	47 02 314 08	604	1	2 976 500	91 47 428 08	ADDITIONAL 5 HYDRAULICS
FLANGE JOINT XWSV18-L A3P	47 42 315 08	36	2	2 541	91 51 735 08	ADD HEATING SUPERSTRUCT
FLANGE JOINT XWSV22-L A3P	47 42 317 08	181	2	2 391	91 50 927 08	DIESEL ENGINE CPL.
FLANGE STUB PIPE 38S	51 15 177 08	592	2	2 970	91 55 596 08	HYDRAULICS
FLANGE STUB PIPE 38S	51 15 177 08	32	2	2 975 153	91 47 503 08	ADDITIONAL HYDRAULICS WI
FLANGE STUB PIPE 38S	51 15 177 08	37	1	2 975 400	91 47 795 08	AUX.HYDRAULIC WINCH 6
FLANGE STUB PIPE 38S	51 15 178 08	52	20	1 970 000	91 47 041 08	CRAWLER TRACK HYDRAULI
FLANGE STUB PIPE 38S	51 15 178 08	591	15	2 970	91 55 596 08	HYDRAULICS
FLANGE STUB PIPE 38S	51 15 178 08	31	2	2 975 153	91 47 503 08	ADDITIONAL HYDRAULICS WI
FLANGE STUB PIPE 38S	51 15 178 08	23	4	2 976 500	91 47 428 08	ADDITIONAL 5 HYDRAULICS
FLAP COMPL.	96 36 771 08	10	1	3 212	91 72 404 08	W PIVOT SECTION
FLAP PRE-ASS.	96 49 329 08	6	1	2 790 701	91 55 739 08	DRIVE ASSEMBLY AIR CONDIT
FLAP ST.CONST.	96 36 773 08	1	1	3 212 001	96 36 771 08	FLAP COMPL.
FLASHING LIGHT 13,2W 24V	60 71 386 08	1	1	2 920 424	96 42 279 08	ADD.PARTS ELECTRIC F.AGG
FLASHING LIGHT GLASS ROT	10 67 504 2	(1)	1	3 930 560	96 36 230 08	ELECTRIC AIRCRAFT PROTE
FLASHING ST. CONST. FE//ZN	96 44 001 08	65	1	2 103	91 47 416 08	SLEWING PLATFORM FRAME
FLASHTUBE 24V	57 15 119 08	(1)	1	2 920 424	96 42 279 08	ADD.PARTS ELECTRIC F.AGG
FLAT CAGE BEARING	50 15 271 08	9	1	5 400 565	54 00 565 08	ROPE WINCH
FLAT CAGE BEARING 1945	57 07 212 08	203	2	5 718 418	57 18 418 08	GEARBOX
FLAT FUSE LINK 10A	60 40 071 08	43	8	2 533 024	96 53 281 08	MOUNTING PARTS INSTR.
FLAT FUSE LINK 10A	60 40 071 08	19	2	2 920 080	96 36 410 08	ELECTRIC FOR BATTERY BOX
FLAT FUSE LINK 10A	60 40 071 08	81	19	2 932 082	96 57 384 08	ASSEMBLY PARTS MOUNTIN

22.1.2014

etk\_en\_de\_074820 LR 11350

1192

**LIEBHERR**Alphabetical index  
Alphabetischer Index

Description	Item	Pos.	Quantity	Page	Assembly	Description
FLAT FUSE LINK 15A	60 40 072 08	44	3	2 533 024	96 53 281 08	MOUNTING PARTS INSTR.
FLAT FUSE LINK 15A	60 40 072 08	78	4	2 932 082	96 57 384 08	ASSEMBLY PARTS MOUNTIN
FLAT FUSE LINK 20A	60 40 073 08	83	3	2 932 082	96 57 384 08	ASSEMBLY PARTS MOUNTIN
FLAT FUSE LINK 30A	60 40 074 08	84	1	2 932 082	96 57 384 08	ASSEMBLY PARTS MOUNTIN
FLAT FUSE LINK 3A	60 40 077 08	99	6	2 932 082	96 57 384 08	ASSEMBLY PARTS MOUNTIN
FLAT FUSE LINK 5A	60 40 069 08	41	4	2 533 024	96 53 281 08	MOUNTING PARTS INSTR.
FLAT FUSE LINK 5A	60 40 069 08	73	2	2 932 082	96 57 384 08	ASSEMBLY PARTS MOUNTIN
FLAT FUSE LINK 7,5A	60 40 070 08	42	5	2 533 024	96 53 281 08	MOUNTING PARTS INSTR.
FLAT FUSE LINK 7,5A	60 40 070 08	80	7	2 932 082	96 57 384 08	ASSEMBLY PARTS MOUNTIN
FLAT PLUG 6,3 - 2,5 MS	60 23 048 08	9	2	2 913 102	92 32 870 08	FAN UNIT
FLAT PLUG HOUSING 18-POL	60 23 233 08	151	9	2 533 035	96 53 282 08	CABLING INSTRUMENTS
FLAT PLUG HOUSING 18-POL	60 23 233 08	72	65	2 932 082	96 57 384 08	ASSEMBLY PARTS MOUNTIN
FLAT PLUG HOUSING 18-POL	60 23 233 08	151	50	2 932 162	96 44 093 08	CABLING MOUNTING PLATE
FLAT PLUG HOUSING 18-POL	60 23 233 08	24	2	2 932 197	96 44 568 08	RELAY CONTROL SYSTEM
FLAT PLUG HOUSING FASTIN	60 23 059 08	157	1	2 533 035	96 53 282 08	CABLING INSTRUMENTS
FLAT PLUG HOUSING FASTIN	60 23 059 08	8	1	2 913 102	92 32 870 08	FAN UNIT
FLOODLIGHT 35W 12/24V	60 71 318 08	10	1	1 933 100	91 25 249 08	MAGNETIC LAMP
FLOOR COVERING ALUCOBON	97 50 542 08	1	1	2 510 262	96 36 519 08	COVER/LID/CAP, PRE-ASSEMB
FLOOR COVERING ALUCOBON	97 50 543 08	1	1	2 510 263	96 36 520 08	COVER/LID/CAP, PRE-ASSEMB
FLOOR COVERING ALUCOBON	97 50 544 08	1	1	2 510 264	96 36 521 08	COVER/LID/CAP, PRE-ASSEMB
FLOOR COVERING ALUCOBON	97 50 545 08	1	1	2 510 265	96 36 522 08	COVER/LID/CAP, PRE-ASSEMB
FLOOR PLATE	10 30 062 1	(4)	1	2 920 424	96 42 279 08	ADD.PARTS ELECTRIC F.AGG
FLOOR PLATE GS18NIMOCR3	38 82 551 08	(1)	83	1 300	91 25 321 08	FLOOR SHEET COMPL.
FLOOR PLATES PRE-ASS.	96 52 503 08	1	1	1 300	91 25 321 08	FLOOR SHEET COMPL.
FLOOR SHEET 3X1200X370 D	97 49 392 08	3	1	2 932 160	96 44 981 08	SWITCH CABINET
FLOOR SHEET COMPL. 2,0M	91 25 321 08	8	2		LR 11350 -0	
FLOOR WINDOW VSG-GLAS	59 22 477 14	8	2	X1046779	10 46 779 4	CABIN
FLOOR WINDOW VSG-Glas	59 22 476 14	7	2	X1046779	10 46 779 4	CABIN
FLOW CONTROL VALVE 210BA	10 28 682 3	11	1	2 975 115	91 47 430 08	ADDNL. HYDR. F. ERECTING W
FLOW DIVIDER VALVE 350BA	51 14 595 08	53	1	2 970	91 55 596 08	HYDRAULICS
FLUORESCENT TUBE 8W 12V	60 70 300 08	(1)	1	2 932 082	96 57 384 08	ASSEMBLY PARTS MOUNTIN
FLUSH VALVE	51 14 846 08	60	1	2 970	91 55 596 08	HYDRAULICS
FLUSH VALVE	57 19 278 08	2	1	X1065300	10 65 300 6	ADJUSTMENT
FLUSH-/FEED PRESSURE VA	10 66 404 2	2	1	X1066380	10 66 380 7	ADJUSTMENT
FLUSH-/FEED PRESSURE VA	10 67 841 3	3	1	X1022005	10 22 005 9	VARIABLE DISPLACEMENT MO
FLYWHEEL	10 65 144 4	1	1	9 653 386	96 53 386 08	FLYWHEEL
FLYWHEEL	96 53 386 08	33	1	X1011489	10 11 489 5	DIESEL ENGINE
FLYWHEEL HOUSING	96 53 383 08	29	1	X1011489	10 11 489 5	DIESEL ENGINE
FOAM RUBBER BAND 15X5	26 21 051 08	13	0.6	2 102 013	96 39 494 08	CABINET CPL.
FOAM RUBBER BAND 15X5	26 21 051 08	48	2.5	2 510 250	91 47 443 08	COVERING
FOIL KEYPAD PRE-ASS.	96 20 599 08	1	1	2 913	91 32 850 08	LICCON CONSOLE LCD2
FOIL KEYPAD PRE-ASS.	96 20 599 08	1	1	2 913 009	91 04 705 08	LICCON CONSOLE LCD3
FOLDING BRACKET	96 34 375 08	3	1	2 200 000	91 50 992 08	MACHINERY HOUSE W.GANG
FOLDING BRACKET	96 34 376 08	4	1	2 200 000	91 50 992 08	MACHINERY HOUSE W.GANG
FOLDING/CONCERTINA HOSE	55 07 770 08	8	2	2 393	91 55 593 08	AIR FILTER UNIT CPL.
FOLDING/CONCERTINA HOSE	10 28 824 0	10	1	2 393	91 55 593 08	AIR FILTER UNIT CPL.
FOLDING/CONCERTINA HOSE	55 07 782 08	3	2	2 671	91 47 452 08	OIL RESERVOIR, COMPLETE
FOLDING/CONCERTINA HOSE	55 17 078 08	9	2	2 393	91 55 593 08	AIR FILTER UNIT CPL.
FOOT COMPLETE	96 36 831 08	16	2	3 556 007	96 59 719 08	WA-FRAME 2 HEAD SECTION
FOOT COMPLETE	96 38 175 08	59	2	3 212 000	91 72 405 08	JACK-CONNECTION HEAD
FOOT ROCKER SPF	10 29 731 0	(10)	2	2 533 022	96 40 080 08	ELECTRICAL PEDAL TRANSM
FOOT SWITCH	60 66 035 08	5	1	2 531 024	96 26 830 08	EL.F.STEP PLATE, PRE-ASSEM
FORCE MEASURING STRAP 0	11 48 555 5	(20)	1	3 711	91 72 407 08	BOOM NOSE
FORCE MEASURING STRAP 5	96 37 475 08	3	1	3 711	91 72 407 08	BOOM NOSE
FORKED LINK DIN 71751 A 30X	72 51 010 05	3	2	2 200 055	96 39 569 08	CABIN FRAME PRE-ASS.
FORM HOSE	10 65 144 8	8	4	9 653 388	96 53 388 08	AIR INTAKE SOCKET
FORM HOSE	10 65 172 0	8	2	9 653 390	96 53 390 08	SUCTION DUCT
FORM HOSE	94 62 010 08	19	2	2 391 035	96 33 658 08	COMBINATION COOLER COM
FORM HOSE DN18X90°	55 31 731 08	28	7	2 541	91 51 735 08	ADD HEATING SUPERSTRUCT
FORM HOSE DN18X90°	55 31 738 08	15	3	2 541	91 51 735 08	ADD HEATING SUPERSTRUCT

22.1.2014

etk\_en\_de\_074820 LR 11350

1193

**LIEBHERR**Alphabetical index  
Alphabetischer Index

Description	Item	Pos.	Quantity	Page	Assembly	Description
FORMCLIP 10X55 VERZ	43 32 009 08	98	4	3 211	91 69 763 08	S PIVOT SECTION
FORMCLIP AEHNL.DIN 11023	43 32 010 08	2	2	3 780 265	96 70 515 08	WIND WARNING PREASSEMB
FORMCLIP AEHNL.DIN 11023	43 32 010 08	3	2	3 930 560	96 36 230 08	ELECTRIC AIRCRAFT PROTE
FRAME	96 33 957 08	12	1	2 393	91 55 593 08	AIR FILTER UNIT CPL.
FRAME	96 36 045 08	10	1	2 730 001	96 36 111 08	BASE PLATE PRE-ASS.
FRAME	96 36 304 08	1	1	3 350 005	96 37 161 08	FRAME
FRAME	96 37 161 08	2	1	3 350	91 47 502 08	WINCH 3
FRAME LEFT	96 34 486 08	1	1	2 391 035	96 33 658 08	COMBINATION COOLER COM
FRAME RIGHT	96 34 487 08	3	1	2 391 035	96 33 658 08	COMBINATION COOLER COM
FRAME WELDED	96 39 495 08	1	1	2 102 013	96 39 494 08	CABINET CPL.
FRAME WELDED	96 39 949 08	66	1	1 140	91 47 027 08	CROSS BEAM CPL.
FRAME WELDED	96 39 950 08	67	1	1 140	91 47 027 08	CROSS BEAM CPL.
FRAME WELDED	96 39 951 08	68	1	1 140	91 47 027 08	CROSS BEAM CPL.
FRAME WELDED	96 39 952 08	69	1	1 140	91 47 027 08	CROSS BEAM CPL.
FRAME WELDED	96 41 722 08	7	1	2 310	91 47 418 08	WINCH 1
FRAME WELDED	96 41 722 08	7	1	2 320	91 47 419 08	WINCH 2
FRAME WELDED	96 44 196 08	40	1	2 101	91 47 414 08	SLEWING PLATFORM FRAME
FRONT FRAME	69 26 004 08	8	1	2 913 003	96 20 599 08	FOIL KEYPAD PRE-ASS.
FRONT PIECE	91 48 385 08	1	1	2 102 010	91 47 415 08	SLEWING PLATFORM FRAME
FRONT WINDOW VSG-GLAS	10 49 282 2	2	1	X1046779	10 46 779 4	CABIN
FUEL FILTER	10 03 961 1	6	2	X1003963	10 03 963 1	SERVICE-SET
FUEL FILTER	55 31 740 08	(1)	1	2 541	91 51 735 08	ADD HEATING SUPERSTRUCT
FUEL FILTER	96 53 382 08	27	1	X1011489	10 11 489 5	DIESEL ENGINE
FUEL FILTER KRAFTSTOFF 1	56 17 911	17	2	9 653 382	96 53 382 08	FUEL FILTER
FUEL HOSE DI=4,5/DA=10,5	55 31 911 08	14	0.15	2 541	91 51 735 08	ADD HEATING SUPERSTRUCT
FUEL LINE	96 53 385 08	32	1	X1011489	10 11 489 5	DIESEL ENGINE
FUEL LINES	96 53 402 08	64	1	X1011489	10 11 489 5	DIESEL ENGINE
FUEL PIPING PA12 EFEP	55 30 187 08	12	5	2 541	91 51 735 08	ADD HEATING SUPERSTRUCT
FUEL PIPING PA12 EFEP	55 30 187 08	13	2	2 541	91 51 735 08	ADD HEATING SUPERSTRUCT
FUEL PREFILTER 10L/MIN	10 11 318 4	24	2	2 391	91 50 927 08	DIESEL ENGINE CPL.
FUEL PUMP	10 65 170 9	1	1	9 653 384	96 53 384 08	FUEL PUMP
FUEL PUMP	96 53 384 08	31	1	X1011489	10 11 489 5	DIESEL ENGINE
FUEL PUMP DRIVE	96 53 378 08	17	1	X1011489	10 11 489 5	DIESEL ENGINE
FUEL TANK CPL.	91 47 451 08	158	1		LR 11350 -0	
FUEL TANK WELDED CONSTR	96 35 505 08	1	1	2 670 003	96 35 503 08	FUEL TANK, PRE-ASSEMBLED
FUEL TANK, PRE-ASSEMBLED	96 35 503 08	1	1	2 670	91 47 451 08	FUEL TANK CPL.
FUSE BOX CPL. 380V	96 45 211 08	50	1	2 533 012	96 44 640 08	EL.FOR AIR-CONDI.-POWER
FUSE BOX CPL. 380V	96 46 765 08	5	1	2 920 630	96 45 212 08	ADDITIONAL PARTS POWER
FUSE BOX SMALL	60 45 014 08	165	2	2 920 631	96 45 283 08	WIRING HARNESS
FUSE BOX SMALL 6-POL	60 45 016 08	40	4	2 533 024	96 53 281 08	MOUNTING PARTS INSTR.
FUSE BOX SMALL 6-POL	60 45 016 08	14	1	2 920 080	96 36 410 08	ELECTRIC FOR BATTERY BOX
FUSE BOX SMALL 6-POL	60 45 016 08	77	10	2 932 082	96 57 384 08	ASSEMBLY PARTS MOUNTIN
FUSE BOX SMALL 6-POL	60 45 016 08	25	2	2 932 160	96 44 981 08	SWITCH CABINET
FUSE COMPLETE	96 36 289 08	12	4	2 730	91 47 456 08	BASE PLATE SLEWING PLATF
FUSE FE//ZN20//C	96 32 499 08	3	1	2 740 004	96 36 289 08	FUSE COMPLETE
FUSE STRIP 100A	60 40 029 08	163	2	2 920 631	96 45 283 08	WIRING HARNESS
FUSE STRIP 80A	60 40 032 08	164	2	2 920 631	96 45 283 08	WIRING HARNESS
GANTRY LAENGS 10M RAL 900	96 81 271 08	2	4	3 219 015	91 69 766 08	MOUNTING PARTS
GANTRY LAENGS 4.75M RAL 9	96 81 274 08	4	1	3 219 015	91 69 766 08	MOUNTING PARTS
GANTRY LAENGS 4M RAL 900	96 81 272 08	3	1	3 219 015	91 69 766 08	MOUNTING PARTS
GANTRY P-SYSTEM	96 71 469 08	1	5	3 219 015	91 69 766 08	MOUNTING PARTS
GANTRY WELDED LAENGS 10	96 81 276 08	1	1	3 219 016	96 81 271 08	GANTRY
GANTRY WELDED LAENGS 4.	96 81 757 08	1	1	3 219 018	96 81 274 08	GANTRY
GANTRY WELDED LAENGS 4	96 81 725 08	1	1	3 219 017	96 81 272 08	GANTRY
GANTRY WELDED P-SYSTEM	96 71 470 08	1	1	3 219 012	96 71 469 08	GANTRY
GAS SPRING 150N	73 70 361	59	1	X1046779	10 46 779 4	CABIN
GAS SPRING 19X60-550N	59 10 670 08	16	1	2 502	91 47 459 08	CONTROL STAND
GAS SPRING 40X300-1400N	10 28 044 9	65	1	2 200 000	91 50 992 08	MACHINERY HOUSE W.GANG
GAS SPRING 450N	10 49 286 8	60	1	X1046779	10 46 779 4	CABIN
GAUGE CONNECTION DKO 10	51 06 290 08	631	6	1 970 000	91 47 041 08	CRAWLER TRACK HYDRAULI

22.1.2014

etk\_en\_de\_074820 LR 11350

1194

**LIEBHERR**Alphabetical index  
Alphabetischer Index



Description	Item	Pos.	Quantity	Page	Assembly	Description
GAUGE CONNECTION DKO 10	51 06 290 08	721	8	2 970	91 55 596 08	HYDRAULICS
GAUGE CONNECTION DKO 10	51 06 290 08	603	4	2 975 000	91 47 420 08	ADDITIONAL HYDRAULICS WI
GAUGE CONNECTION DKO 10	51 06 290 08	603	4	2 975 114	91 47 421 08	ADDITIONAL HYDRAULICS WI
GAUGE CONNECTION DKO 10	51 06 290 08	613	4	2 975 153	91 47 503 08	ADDITIONAL HYDRAULICS WI
GAUGE CONNECTION DKO 10	51 06 290 08	613	4	2 975 300	91 47 495 08	ADDITIONAL HYDRAULICS WI
GAUGE CONNECTION DKO 10	51 06 290 08	609	4	2 975 400	91 47 795 08	AUX.HYDRAULIC WINCH 6
GAUGE CONNECTION DKO 10	51 06 290 08	615	2	2 976 500	91 47 428 08	ADDITIONAL 5 HYDRAULICS
GAUGE CONNECTION DKO 10	51 06 290 08	623	1	2 978 100	91 51 691 08	ADDNL.HYDR.RETAINING DEV
GAUGE CONNECTION DKO 10	51 06 290 08	630	1	2 978 200	91 72 413 08	ADD.HYDR.S_RETAINING RAM
GAUGE CONNECTION DKO 10	51 06 290 08	606	1	3 978 015	91 48 975 08	ADDITIONAL HYDRAULICS IN
GEAR PUMP	51 21 254 08	13	1	2 391 001	96 39 496 08	DIESEL ENGINE, PRE-ASSEMB
GEAR WHEEL	10 66 362 2	10	1	9 653 417	96 53 417 08	WATER PUMP
GEAR WHEEL	54 04 018 08	23	1	5 400 061	54 00 061 08	ROPE WINCH
GEARBOX	57 18 418 08	1	1	5 400 561	54 00 561 08	HOISTING WINCH
GEARBOX COVER	54 04 020 08	26	1	5 400 061	54 00 061 08	ROPE WINCH
GENERATOR 24V	10 65 102 1	19	1	X1011489	10 11 489 5	DIESEL ENGINE
GENERATOR 9KVA SPF	10 43 033 7	1	1	2 790 701	91 55 739 08	DRIVE ASSEMBLY AIR CONDIT
GENERATOR COVER	96 53 407 08	74	1	X1011489	10 11 489 5	DIESEL ENGINE
GIRDER COMPL.	96 36 181 08	2	1	2 102 010	91 47 415 08	SLEWING PLATFORM FRAME
GIRDER COMPL.	96 81 723 08	5	1	3 219 015	91 69 766 08	MOUNTING PARTS
GLARE SHIELD 4X567X55 ALM	97 09 807 08	2	1	2 913 003	96 20 599 08	FOIL KEYPAD PRE-ASS.
GRATING-FRAME WELDED T Z	96 38 663 08	1	2	1 130 007	96 38 655 08	CENT.SECT.CRAWLER GRAT
GRATINGS	96 33 597 08	6	1	3 713	91 72 401 08	D PIVOT SECTION
GRATINGS	96 36 027 08	9	1	3 558	91 60 448 08	SPACER WA-FRAME 2
GRATINGS	96 36 846 08	40	1	2 103	91 47 416 08	SLEWING PLATFORM FRAME
GRATINGS	96 41 423 08	4	1	3 224	91 60 440 08	S ADAPTER SECTION
GRATINGS	96 59 085 08	4	1	3 221	91 60 426 08	S INTERMEDIATE SECTION
GRATINGS	96 59 085 08	4	1	3 221 000	91 60 429 08	S INTERMEDIATE SECTION
GRATINGS	96 59 243 08	4	1	3 222 000	91 60 430 08	S INTERMEDIATE SECTION
GRATINGS	96 59 243 08	4	1	3 223	91 60 428 08	S INTERMEDIATE SECTION
GRATINGS	96 59 373 08	4	1	3 223	91 60 431 08	S INTERMEDIATE SECTION
GRATINGS	96 59 419 08	4	1	3 226	91 60 432 08	L INTERMEDIATE SECTION
GRATINGS	96 59 437 08	4	1	3 227 000	91 60 434 08	L INTERMEDIATE SECTION
GRATINGS	96 59 437 08	4	1	3 227 006	91 60 435 08	L INTERMEDIATE SECTION
GRATINGS	96 59 437 08	4	1	3 227 008	91 60 433 08	L INTERMEDIATE SECTION
GRATINGS	96 59 547 08	3	1	3 222	91 60 427 08	S INTERMEDIATE SECTION
GRATINGS	96 59 754 08	4	1	3 716	91 60 444 08	D-REDUCING SECTION
GRATINGS	96 59 799 08	4	1	3 715	91 60 443 08	D INTERMEDIATE SECTION
GRATINGS	96 70 233 08	10	1	3 211	91 69 763 08	S PIVOT SECTION
GREASE NIPPLE	57 15 786 08	(1)	1	1 711	91 47 036 08	CENTRALIZED LUBRICATION
GREASE NIPPLE	57 15 786 08	401	1	5 718 420	57 18 420 08	FLANGE
GREASE NIPPLE DIN 71412 A	77 43 011 08	4	1	3 214 007	96 34 522 08	ROPE PULLEY CPL.
GRIDIRON T1000X1860X30/2 S	97 51 363 08	4	3	1 100 007	96 36 741 08	PLATFORM COMPL.
GRIDIRON T1000X1930X30/2	97 03 022 3	2	5	3 219 016	96 81 271 08	GANTRY
GRIDIRON T1000X1930X30/2	97 03 022 3	2	2	3 219 017	96 81 272 08	GANTRY
GRIDIRON T1000X2280X30/2 S	97 90 671 08	2	2	3 219 018	96 81 274 08	GANTRY
GRIDIRON T1020X1000X30/3	97 02 030 7	4	1	3 211 006	96 70 233 08	GRATINGS
GRIDIRON T1055X1160X30/2 S	97 48 736 08	15	1	1 140 002	96 35 224 08	PLATFORM COMPL.
GRIDIRON T1055X1160X30/2 S	97 48 738 08	23	1	1 140 002	96 35 224 08	PLATFORM COMPL.
GRIDIRON T1145X888X30/2 S	97 46 293 08	67	1	2 200 000	91 50 992 08	MACHINERY HOUSE W.GANG
GRIDIRON T1170X1800X30/3	97 01 671 5	35	1	3 218 103	96 70 586 08	ADAPTOR RIGHT
GRIDIRON T1170X1800X30/3	97 01 671 5	35	1	3 218 105	96 70 738 08	ADAPTOR LEFT
GRIDIRON T1200X600X30/2 S	72 58 622 08	7	2	3 224 006	96 41 423 08	GRATINGS
GRIDIRON T1230X1200X30/2 S	72 58 558 08	8	1	3 211 006	96 70 233 08	GRATINGS
GRIDIRON T1280X380X30/2 S	72 58 686 08	7	1	3 222 001	96 59 547 08	GRATINGS
GRIDIRON T1295X1170X30/2 S	97 48 801 08	17	3	1 140 002	96 35 224 08	PLATFORM COMPL.
GRIDIRON T1300X500X30/2 S	72 58 021 08	65	1	3 212 000	91 72 405 08	JACK-CONNECTION HEAD
GRIDIRON T1300X500X30/2 S	72 58 021 08	38	1	3 214	91 72 396 08	SW HEAD SECTION
GRIDIRON T1305X600X30/2 S	72 58 178 08	8	6	3 224 006	96 41 423 08	GRATINGS
GRIDIRON T1325X400X30/3 S	97 00 119 9	10	1	3 217 101	91 70 419 08	CROSS BEAM PRE-ASSEMBLE

22.1.2014

etk\_en\_de\_074820 LR 11350

1195

**LIEBHERR**Alphabetical index  
Alphabetischer Index

Description	Item	Pos.	Quantity	Page	Assembly	Description
GRIDIRON T1375X483X30/2 S	72 58 010 08	20	1	3 714	91 72 402 08	D HEAD SECTION
GRIDIRON T1386X567X30/2 S	97 56 941 08	69	1	2 200 000	91 50 992 08	MACHINERY HOUSE W.GANG
GRIDIRON T1400X1000X30/2 S	72 58 548 08	22	1	3 714	91 72 402 08	D HEAD SECTION
GRIDIRON T1400X500X30/2 S	72 58 018 08	39	6	3 556 006	96 59 718 08	WA-FRAME 2 PIVOT SECTION
GRIDIRON T1430X300X30/3 S	72 58 680 08	43	1	1 140	91 47 027 08	CROSS BEAM CPL.
GRIDIRON T1500X1000X30/3 S	72 58 227 08	5	3	3 713 006	96 33 597 08	GRATINGS
GRIDIRON T1500X1430X30/3	97 01 893 8	8	1	3 217 102	91 70 444 08	P-ADAPTOR DOWN
GRIDIRON T1500X1430X30/3	97 01 901 2	8	1	3 217 103	91 70 441 08	P-ADAPTOR DOWN
GRIDIRON T1600X1100X30/2 S	97 41 170 08	7	2	3 211 006	96 70 233 08	GRATINGS
GRIDIRON T1600X483X30/3 S	94 72 025 08	5	2	3 222 001	96 59 547 08	GRATINGS
GRIDIRON T1600X550X30/2 S	72 58 694 08	19	2	3 714	91 72 402 08	D HEAD SECTION
GRIDIRON T1600X740X30/2 S	72 58 488 08	2	2	3 217 107	96 70 706 08	COVER
GRIDIRON T1600X740X30/2 S	72 58 488 08	2	2	3 222 002	96 45 453 08	COVER
GRIDIRON T1668X740X30/2 S	72 58 238 08	6	2	3 224 006	96 41 423 08	GRATINGS
GRIDIRON T1750X750X30/2 S2	97 03 147 4	6	1	3 211 006	96 70 233 08	GRATINGS
GRIDIRON T1760X1100X30/3	97 02 034 2	36	1	3 218 103	96 70 586 08	ADAPTOR RIGHT
GRIDIRON T1760X1100X30/3	97 02 034 2	36	1	3 218 105	96 70 738 08	ADAPTOR LEFT
GRIDIRON T1762X802X30/2 S	97 50 710 08	1	2	3 224 006	96 41 423 08	GRATINGS
GRIDIRON T1770X483X30/2 S	72 58 038 08	2	1	3 224 006	96 41 423 08	GRATINGS
GRIDIRON T1800X350X30/2 S	72 58 698 08	79	1	2 200 000	91 50 992 08	MACHINERY HOUSE W.GANG
GRIDIRON T1850X483X30/3 S	94 72 026 08	7	1	3 350	91 47 502 08	WINCH 3
GRIDIRON T1860X483X30/3 S	94 72 024 08	23	1	3 556 007	96 59 719 08	WA-FRAME 2 HEAD SECTION
GRIDIRON T1950X330X30/2 S	97 54 975 08	4	2	1 130 007	96 38 655 08	CENT.SECT.CRAWLER GRAT
GRIDIRON T2000X1000X30/2 S	10 03 684 0	21	2	3 714	91 72 402 08	D HEAD SECTION
GRIDIRON T2000X1000X30/3	97 01 894 0	10	1	3 217 102	91 70 444 08	P-ADAPTOR DOWN
GRIDIRON T2000X1000X30/3	97 01 901 3	10	1	3 217 103	91 70 441 08	P-ADAPTOR DOWN
GRIDIRON T2000X740X30/3 S2	97 01 893 9	9	2	3 217 102	91 70 444 08	P-ADAPTOR DOWN
GRIDIRON T2000X740X30/3 S2	97 01 893 9	9	2	3 217 103	91 70 441 08	P-ADAPTOR DOWN
GRIDIRON T2059X482X30/3 S	97 49 249 08	(1)	2	3 558	91 60 448 08	SPACER WA-FRAME 2
GRIDIRON T2060X482X30/3 S	97 59 095 08	60	1	3 556 006	96 59 718 08	WA-FRAME 2 PIVOT SECTION
GRIDIRON T2080X515X30/3 S	97 95 824 08	4	1	3 716 005	96 59 754 08	GRATINGS
GRIDIRON T2080X515X30/3 S	97 96 388 08	18	2	3 714	91 72 402 08	D HEAD SECTION
GRIDIRON T2175X1000X30/3 S	72 58 171 08	3	1	3 211 006	96 70 233 08	GRATINGS
GRIDIRON T2200X1000X30/2 S	97 58 696 08	60	1	3 212	91 72 404 08	W PIVOT SECTION
GRIDIRON T2200X625X30/3 S	97 00 850 4	21	2	3 217 104	96 70 849 08	BEAM
GRIDIRON T2244X765X30/2 S	97 56 797 08	8	1	2 200 055	96 39 569 08	CABIN FRAME PRE-ASS.
GRIDIRON T2300X1000X30/2 S	72 58 154 08	31	4	3 217 101	91 70 419 08	CROSS BEAM PRE-ASSEMBLE
GRIDIRON T2300X1000X30/3	97 02 034 3	37	1	3 218 103	96 70 586 08	ADAPTOR RIGHT
GRIDIRON T2300X1000X30/3	97 02 034 3	37	1	3 218 105	96 70 738 08	ADAPTOR LEFT
GRIDIRON T2300X540X30/2 S2	97 01 666 3	32	2	3 217 101	91 70 419 08	CROSS BEAM PRE-ASSEMBLE
GRIDIRON T2300X900X30/3 S	97 02 031 0	9	3	3 211 006	96 70 233 08	GRATINGS
GRIDIRON T2300X900X30/3 S	97 02 031 0	30	2	3 217 101	91 70 419 08	CROSS BEAM PRE-ASSEMBLE
GRIDIRON T2304X482X30/3 S2	97 95 067 08	(2)	2	3 226	91 60 432 08	L INTERMEDIATE SECTION
GRIDIRON T2304X482X30/3 S2	97 95 067 08	(3)	2	3 227 008	91 60 433 08	L INTERMEDIATE SECTION
GRIDIRON T2340X750X30/2 S	72 58 613 08	2	1	3 211 006	96 70 233 08	GRATINGS
GRIDIRON T2360X1340X30/3	97 01 671 6	14	1	3 218 101	96 70 585 08	CROSS MEMBER CPL.
GRIDIRON T2360X1340X30/3	97 01 671 7	15	1	3 218 101	96 70 585 08	CROSS MEMBER CPL.
GRIDIRON T2400X750X30/2 S	97 96 127 08	57	1	3 212	91 72 404 08	W PIVOT SECTION
GRIDIRON T2450X483X30/3 S	97 95 881 08	4	1	3 715 006	96 59 799 08	GRATINGS
GRIDIRON T2450X515X30/3 S	97 95 823 08	3	1	3 715 006	96 59 799 08	GRATINGS
GRIDIRON T2450X515X30/3 S	97 95 823 08	3	1	3 716 005	96 59 754 08	GRATINGS
GRIDIRON T2460X850X30/2 S	97 43 751 08	6	1	3 713 006	96 33 597 08	GRATINGS
GRIDIRON T2480X482X30/2 S	97 50 202 08	1	1	3 713 006	96 33 597 08	GRATINGS
GRIDIRON T2480X600X30/2 S	97 50 203 08	2	1	3 713 006	96 33 597 08	GRATINGS
GRIDIRON T2511X670X30/2 S	97 46 292 08	66	1	2 200 000	91 50 992 08	MACHINERY HOUSE W.GANG
GRIDIRON T2610X696X30/3 S	97 74 375 08	6	2	3 715 006	96 59 799 08	GRATINGS
GRIDIRON T2655X425X30/3 S	72 58 462 08	(2)	3	2 103	91 47 416 08	SLEWING PLATFORM FRAME
GRIDIRON T2700X750X30/3 S	97 01 994 2	3	2	3 219 012	96 71 469 08	GANTRY
GRIDIRON T2740X1000X30/2 S	97 53 584 08	2	1	3 746 001	96 70 588 08	PIVOT SECTION, PRE-ASSEMB
GRIDIRON T2780X483X30/3 S	72 58 078 08	23	2	3 714	91 72 402 08	D HEAD SECTION

22.1.2014

etk\_en\_de\_074820 LR 11350

1196

**LIEBHERR**Alphabetical index  
Alphabetischer Index

Description	Item	Pos.	Quantity	Page	Assembly	Description
GRIDIRON T2800X1000X30/3	97 02 034 4	38	1	3 218 103	96 70 586 08	ADAPTOR RIGHT
GRIDIRON T2800X1000X30/3	97 02 034 4	38	1	3 218 105	96 70 738 08	ADAPTOR LEFT
GRIDIRON T2850X1000X30/3	97 01 671 8	16	1	3 218 101	96 70 585 08	CROSS MEMBER CPL.
GRIDIRON T2850X1000X30/3	97 01 671 9	17	1	3 218 101	96 70 585 08	CROSS MEMBER CPL.
GRIDIRON T2850X483X30/3 S	72 58 225 08	11	3	3 217 101	91 70 419 08	CROSS BEAM PRE-ASSEMBLE
GRIDIRON T2850X483X30/3 S	72 58 225 08	6	3	3 222 001	96 59 547 08	GRATINGS
GRIDIRON T2850X650X30/3 S2	97 02 711 1	14	1	3 211 006	96 70 233 08	GRATINGS
GRIDIRON T2850X780X30/3 S	97 02 030 9	5	1	3 211 006	96 70 233 08	GRATINGS
GRIDIRON T2920X482X30/3 S	97 59 036 08	(4)	1	3 223	91 60 431 08	S INTERMEDIATE SECTION
GRIDIRON T2920X482X30/3 S	97 59 036 08	5	1	3 224 006	96 41 423 08	GRATINGS
GRIDIRON T2930X483X30/3 S	72 58 029 08	4	1	3 222 001	96 59 547 08	GRATINGS
GRIDIRON T2940X482X30/3 S2	97 94 590 08	(2)	2	3 221	91 60 426 08	S INTERMEDIATE SECTION
GRIDIRON T2940X482X30/3 S2	97 94 590 08	1	1	3 222 001	96 59 547 08	GRATINGS
GRIDIRON T2940X482X30/3 S2	97 94 590 08	(3)	2	3 223	91 60 428 08	S INTERMEDIATE SECTION
GRIDIRON T2940X482X30/3 S2	97 94 590 08	(3)	1	3 223	91 60 431 08	S INTERMEDIATE SECTION
GRIDIRON T2960X750X30/3 S	72 58 666 08	13	1	3 211 006	96 70 233 08	GRATINGS
GRIDIRON T3250X1000X30/3 S	72 58 650 08	24	1	3 556 007	96 59 719 08	WA-FRAME 2 HEAD SECTION
GRIDIRON T3300X1000X30/3 S	97 02 031 1	11	1	3 211 006	96 70 233 08	GRATINGS
GRIDIRON T3300X900X30/3 S	97 46 748 08	12	2	3 211 006	96 70 233 08	GRATINGS
GRIDIRON T3400X1000X30/3 S	97 58 692 08	59	1	3 212	91 72 404 08	W PIVOT SECTION
GRIDIRON T3600X483X30/3 S	72 58 077 08	38	2	3 556 006	96 59 718 08	WA-FRAME 2 PIVOT SECTION
GRIDIRON T3800X1000X30/3 S	72 58 094 08	3	1	3 713 006	96 33 597 08	GRATINGS
GRIDIRON T3800X670X30/3 S	72 58 583 08	30	1	2 200 000	91 50 992 08	MACHINERY HOUSE W.GANG
GRIDIRON T4055X1000X30/3 S	72 58 648 08	3	1	3 222 001	96 59 547 08	GRATINGS
GRIDIRON T4055X1000X30/3 S	72 58 648 08	3	1	3 224 006	96 41 423 08	GRATINGS
GRIDIRON T4350X1000X30/3 S	72 58 674 08	(1)	1	3 221	91 60 426 08	S INTERMEDIATE SECTION
GRIDIRON T4350X1000X30/3 S	72 58 674 08	2	1	3 222 001	96 59 547 08	GRATINGS
GRIDIRON T4350X1000X30/3 S	72 58 674 08	(2)	1	3 223	91 60 428 08	S INTERMEDIATE SECTION
GRIDIRON T4350X1000X30/3 S	72 58 674 08	(2)	1	3 223	91 60 431 08	S INTERMEDIATE SECTION
GRIDIRON T4350X1000X30/3 S	72 58 674 08	4	1	3 224 006	96 41 423 08	GRATINGS
GRIDIRON T4350X1000X30/3 S	72 58 674 08	(1)	1	3 226	91 60 432 08	L INTERMEDIATE SECTION
GRIDIRON T4350X1000X30/3 S	72 58 674 08	(2)	1	3 227 008	91 60 433 08	L INTERMEDIATE SECTION
GRIDIRON T4350X1000X30/3 S	72 58 674 08	2	1	3 715 006	96 59 799 08	GRATINGS
GRIDIRON T4350X1000X30/3 S	72 58 674 08	2	1	3 716 005	96 59 754 08	GRATINGS
GRIDIRON T4475X1000X30/3 S	72 58 096 08	(2)	1	3 558	91 60 448 08	SPACER WA-FRAME 2
GRIDIRON T500X350X30/2 S23	72 58 013 08	69	1	3 217 102	91 70 444 08	P-ADAPTOR DOWN
GRIDIRON T500X350X30/2 S23	72 58 013 08	69	1	3 217 103	91 70 441 08	P-ADAPTOR DOWN
GRIDIRON T5680X1000X30/3 S	72 58 705 08	5	2	3 715 006	96 59 799 08	GRATINGS
GRIDIRON T5680X1000X30/3 S	72 58 705 08	5	2	3 716 005	96 59 754 08	GRATINGS
GRIDIRON T580X483X30/2 S23	72 58 614 08	15	1	2 101	91 47 414 08	SLEWING PLATFORM FRAME
GRIDIRON T580X483X30/2 S23	72 58 614 08	(3)	2	2 103	91 47 416 08	SLEWING PLATFORM FRAME
GRIDIRON T6000X1000X30/3 S	72 58 086 08	(1)	1	3 223	91 60 428 08	S INTERMEDIATE SECTION
GRIDIRON T6000X1000X30/3 S	72 58 086 08	(1)	1	3 223	91 60 431 08	S INTERMEDIATE SECTION
GRIDIRON T6000X1000X30/3 S	72 58 086 08	(1)	1	3 227 008	91 60 433 08	L INTERMEDIATE SECTION
GRIDIRON T6000X1000X30/3 S	72 58 086 08	1	1	3 715 006	96 59 799 08	GRATINGS
GRIDIRON T6000X1000X30/3 S	72 58 086 08	1	1	3 716 005	96 59 754 08	GRATINGS
GRIDIRON T660X517X30/2 S23	72 58 667 08	70	8	1 140	91 47 027 08	CROSS BEAM CPL.
GRIDIRON T669X215X30/2 S23	97 48 737 08	18	1	1 140 002	96 35 224 08	PLATFORM COMPL.
GRIDIRON T670X330X30/2 S23	97 54 974 08	3	4	1 130 007	96 38 655 08	CENT.SECT.CRAWLER GRAT
GRIDIRON T700X200X30/2 S23	72 58 106 08	10	4	3 211 006	96 70 233 08	GRATINGS
GRIDIRON T700X200X30/2 S23	72 58 106 08	24	1	3 217 102	91 70 444 08	P-ADAPTOR DOWN
GRIDIRON T700X200X30/2 S23	72 58 106 08	24	1	3 217 103	91 70 441 08	P-ADAPTOR DOWN
GRIDIRON T750X750X30/2 S23	72 58 696 08	15	1	3 211 006	96 70 233 08	GRATINGS
GRIDIRON T770X330X30/3 S23	72 58 229 08	12	1	2 730 001	96 36 111 08	BASE PLATE PRE-ASS.
GRIDIRON T770X483X30/3 S23	72 58 579 08	42	3	1 140	91 47 027 08	CROSS BEAM CPL.
GRIDIRON T850X630X30/2 S23	72 58 059 08	19	2	3 745	91 47 532 08	SUSPENDED BALLAST
GRIDIRON T890X150X30/2 S23	97 05 777 1	38	4	3 227 000	91 60 434 08	L INTERMEDIATE SECTION
GRIDIRON T890X1830X30/3 S	97 02 030 2	1	1	3 211 006	96 70 233 08	GRATINGS
GRIDIRON T890X250X30/2 S23	72 58 688 08	39	4	3 227 000	91 60 434 08	L INTERMEDIATE SECTION
GRIDIRON T890X400X30/2 S23	72 58 574 08	60	3	1 140	91 47 027 08	CROSS BEAM CPL.

22.1.2014

etk\_en\_de\_074820 LR 11350

1197

**LIEBHERR**Alphabetical index  
Alphabetischer Index

Description	Item	Pos.	Quantity	Page	Assembly	Description
GRIDIRON T930X1070X30/2 S	97 47 487 08	14	1	2 101	91 47 414 08	SLEWING PLATFORM FRAME
GRIDIRON T940X1170X30/2 S	97 48 800 08	16	2	1 140 002	96 35 224 08	PLATFORM COMPL.
GRIDIRON T950X1200X30/3 TZ	97 02 034 5	39	1	3 218 103	96 70 586 08	ADAPTOR RIGHT
GRIDIRON T950X1200X30/3 TZ	97 02 034 5	39	1	3 218 105	96 70 738 08	ADAPTOR LEFT
GRIDIRON T950X483X30/2 S23	72 58 045 08	41	1	2 102 010	91 47 415 08	SLEWING PLATFORM FRAME
GRIDIRON T954X280X30/2 S23	97 66 217 08	4	1	3 713 006	96 33 597 08	GRATINGS
GRIDIRON T970X925X30/2 S23	97 51 364 08	5	2	1 100 007	96 36 741 08	PLATFORM COMPL.
GRIP 30 PA GF	70 42 609 08	3	2	2 670 003	96 35 503 08	FUEL TANK, PRE-ASSEMBLED
GRIP ALU ELOXIERT	10 45 106 1	18	2	X1028923	10 28 923 0	CONTROL BLOCK
GRIP BOLT FE//ZN20//C	96 37 926 08	2	1	3 790 006	96 35 899 08	PIN PULLING CYLINDER CPL.
GRIP BOLT WELDED FE//ZN20	96 34 388 08	14	2	2 200 000	91 50 992 08	MACHINERY HOUSE W.GANG
GRIP KUNSTSTOFF	70 42 545 08	11	1	2 200 061	96 40 021 08	COVER/LID/CAP, PRE-ASSEMB
GRIP PA6-30%GF SPF	96 64 353 08	71	2	3 212	91 72 404 08	W PIVOT SECTION
GRIP PA6-30%GF SPF	96 64 353 08	23	2	3 218 101	96 70 585 08	CROSS MEMBER CPL.
GRIP PA6-30%GF SPF	96 64 353 08	48	2	3 218 103	96 70 586 08	ADAPTOR RIGHT
GRIP PA6-30%GF SPF	96 64 353 08	48	2	3 218 105	96 70 738 08	ADAPTOR LEFT
GRIP PA6-30%GF SPF	96 64 353 08	50	2	3 221	91 60 426 08	S INTERMEDIATE SECTION
GRIP PA6-30%GF SPF	96 64 353 08	50	2	3 221 000	91 60 429 08	S INTERMEDIATE SECTION
GRIP PA6-30%GF SPF	96 64 353 08	61	2	3 222	91 60 427 08	S INTERMEDIATE SECTION
GRIP PA6-30%GF SPF	96 64 353 08	50	2	3 222 000	91 60 430 08	S INTERMEDIATE SECTION
GRIP PA6-30%GF SPF	96 64 353 08	50	2	3 223	91 60 428 08	S INTERMEDIATE SECTION
GRIP PA6-30%GF SPF	96 64 353 08	50	2	3 223	91 60 431 08	S INTERMEDIATE SECTION
GRIP PA6-30%GF SPF	96 64 353 08	54	1	3 224	91 60 440 08	S ADAPTER SECTION
GRIP PA6-30%GF SPF	96 64 353 08	29	2	3 226	91 60 432 08	L INTERMEDIATE SECTION
GRIP PA6-30%GF SPF	96 64 353 08	45	1	3 227 000	91 60 434 08	L INTERMEDIATE SECTION
GRIP PA6-30%GF SPF	96 64 353 08	29	2	3 227 006	91 60 435 08	L INTERMEDIATE SECTION
GRIP PA6-30%GF SPF	96 64 353 08	29	2	3 227 008	91 60 433 08	L INTERMEDIATE SECTION
GROMMET 4/6/9 PVC	60 27 024 08	10	1	2 913 102	92 32 870 08	FAN UNIT
GROUND RAIL	92 68 911 08	66	2	2 932 082	96 57 384 08	ASSEMBLY PARTS MOUNTIN
GROUND RAIL 8XM5	92 89 739 08	4	1	2 533 035	96 53 282 08	CABLING INSTRUMENTS
GRUB SCREW	10 48 803 5	47	1	X1065300	10 65 300 9	CONTROL ELEMENT
GRUB SCREW DIN 913 M10X20	40 44 025 08	34	4	X1100651	11 00 651 0	HYDRAULIC ACCUMULATOR
GRUB SCREW DIN 913 M12X16	40 44 037 08	66	6	9 684 808	96 84 808 01	PLANETARY GEARBOX
GRUB SCREW DIN 913 M12X16	40 44 037 08	91	6	9 685 768	96 85 768 01	PLANETARY GEARBOX
GRUB SCREW DIN 913 M5X10	51 07 526 08	12	1	9 335 960	93 35 960 01	COMPACT ROPE WINCH
GRUB SCREW DIN 913 M6X35	51 07 533 08	9	1	5 711 301	57 11 301 08	PRESSURE LIMITING VALVE
GRUB SCREW DIN 913 M8X16	40 44 011 08	19	16	3 211	91 69 763 08	S PIVOT SECTION
GRUB SCREW DIN 913 M8X16	40 44 011 08	17	8	3 713	91 72 401 08	D PIVOT SECTION
GRUB SCREW DIN 913 M8X16	40 44 011 08	10	8	3 714 021	96 84 543 08	ROLLER SEATING COMPL.
GRUB SCREW DIN 914 M6X16	40 46 005 08	13	16	3 746 003	96 37 779 08	HEAD SECTION PRE-ASS.
GRUB SCREW DIN 915 M8X20	40 48 003 08	59	8	2 550	91 47 444 08	SA FRAME
GRUB SCREW DIN 915 M8X20	40 48 003 08	15	8	2 655	91 47 954 08	SA FRAME ERECTING DEVICE
GRUB SCREW DIN 915 M8X20	40 48 003 08	42	8	3 212 000	91 72 405 08	JACK-CONNECTION HEAD
GRUB SCREW DIN 915 M8X20	40 48 003 08	(3)	4	3 554 006	96 36 066 08	WA-FRAME 1
GRUB SCREW DIN 915 M8X20	40 48 003 08	(3)	4	3 554 006	96 36 066 08	WA-FRAME 1
GRUB SCREW DIN 915 M8X20	40 48 003 08	(3)	4	3 554 006	96 36 066 08	WA-FRAME 1
GRUB SCREW DIN 915 M8X20	40 48 003 08	(3)	4	3 554 006	96 36 066 08	WA-FRAME 1
GRUB SCREW DIN 915 M8X20	40 48 003 08	(3)	4	3 556 007	96 59 719 08	WA-FRAME 2 HEAD SECTION
GRUB SCREW DIN 915 M8X20	40 48 003 08	(4)	4	3 556 007	96 59 719 08	WA-FRAME 2 HEAD SECTION
GSM MODULE LICCON 1	96 37 908 08	1	1	2 780 850	91 24 097 08	TELEDIAGNOSIS MODULE 1
GSM MODULE MC55I QUAD-B	10 65 269 9	(10)	1	2 780 852	96 24 845 08	GSM-MODULE PRE-ASS.LICCO
GSM-MODULE PRE-ASS.LICCO	96 24 845 08	2	1	2 780 854	96 37 908 08	GSM MODULE LICCON 1
GSM-MODULE PROGRAMMED	96 28 688 08	4	1	2 780 852	96 24 845 08	GSM-MODULE PRE-ASS.LICCO
GUARD	61 04 133 08	11	2	2 913 102	92 32 870 08	FAN UNIT
GUIDE 27X58X360 ENAW6060-	95 35 560 08	4	2	2 502	91 47 459 08	CONTROL STAND
GUIDE BUSHING CODIERUNG	10 87 128 9	22	12	2 920 110	96 41 100 08	TERMINAL BOX CABIN
GUIDE BUSHING CODIERUNG	10 87 128 9	22	10	2 920 448	96 40 440 08	TERMINAL BOX CPL.
GUIDE BUSHING CODIERUNG	10 87 128 9	22	11	2 920 449	96 36 948 08	TERMINAL BOX CPL.
GUIDE BUSHING CODIERUNG	10 87 128 9	154	4	3 930 377	96 79 938 08	LEAD
GUIDE PIN CODIERUNG HAN E	10 87 128 8	23	12	2 920 110	96 41 100 08	TERMINAL BOX CABIN

22.1.2014

etk\_en\_de\_074820 LR 11350

1198

**LIEBHERR**Alphabetical index  
Alphabetischer Index

Description	Item	Pos.	Quantity	Page	Assembly	Description
GUIDE PIN CODIERUNG HAN E	10 87 128 8	23	10	2 920 448	96 40 440 08	TERMINAL BOX CPL.
GUIDE PIN CODIERUNG HAN E	10 87 128 8	23	9	2 920 449	96 36 948 08	TERMINAL BOX CPL.
GUIDE PIN CODIERUNG HAN E	10 87 128 8	155	4	3 930 377	96 79 938 08	LEAD
GUIDE PLATE	57 01 145 08	2	1	5 701 133	57 01 133 08	DRIVING GEAR
GUIDE PULLEY COMPL.	92 69 983 08	2	1	1 750 023	92 65 732 08	CREEPER
GUIDE SUSPENDED BALLAST	91 69 769 08	337	1		LR 11350 -0	
GUIDE WELDED T ZN O	96 30 116 08	2	1	2 740 004	96 37 861 08	CENTRING COMPLETE
GUIDING CONE M3 MS SPF	66 00 420 08	13	6	2 922 001	92 84 311 08	BUS PCB
GUIDING CONE M5 PA6G SPF	66 00 419 08	12	1	2 922 001	92 84 311 08	BUS PCB
GUIDING PIPE	10 65 173 9	2	1	9 653 394	96 53 394 08	OIL-LEVEL GAUGE
GUY MOUNTING	96 79 626 08	4	1	3 592	91 72 406 08	W OVERRUN PROTECTION
HALOGEN LAMP 5W 12V	57 12 524 08	(1)	1	2 533 063	96 53 280 08	CONTROLS AND FITTINGS RI
HAMMER HEAD BOLT M8X20 8.	40 97 070 08	35	2	2 711	91 47 454 08	CENT. LUBRIC. SYSTEM SUP
HAMMER HEAD BOLT M8X20 8.	40 97 070 08	35	2	2 978 300	91 47 442 08	ADD: HYDR.BALLAST TRAILER
HAMMER HEAD BOLT M8X20 8.	40 97 070 08	33	1	3 350 001	96 36 303 08	WINCH
HAMMER HEAD BOLT M8X20 8.	40 97 070 08	80	4	3 713	91 72 401 08	D PIVOT SECTION
HAMMER HEAD BOLT M8X20 8.	40 97 070 08	44	10	3 715	91 60 443 08	D INTERMEDIATE SECTION
HAMMER HEAD BOLT M8X20 8.	40 97 070 08	44	10	3 716	91 60 444 08	D-REDUCING SECTION
HAMMER HEAD BOLT M8X30 8.	40 97 068 08	3	2	1 711 025	91 50 229 08	CENTRAL GREASING
HAND GRIP WELDMENT FE//	96 37 731 08	11	7	3 746 001	96 70 588 08	PIVOT SECTION, PRE-ASSEMB
HAND HAMMER 500G	79 00 303 08	9	1	1 750	91 47 038 08	TOOL
HAND HAMMER DIN 1041 1500	79 00 301 08	10	1	1 750	91 47 038 08	TOOL
HAND LEVER PRESS VERZ.	79 00 420 08	18	1	1 750	91 47 038 08	TOOL
HAND QUARD WELDED	96 40 676 08	36	1	2 310 001	96 35 725 08	WINCH 1 PRE-ASSEMBLY
HAND QUARD WELDED	96 40 676 08	39	1	2 320 001	96 36 140 08	WINCH 2 PRE-ASS.
HAND RAIL WELDED STRUCT	96 35 651 08	48	1	1 140	91 47 027 08	CROSS BEAM CPL.
HAND RAIL WELDED STRUCT	96 37 729 08	7	1	3 746 001	96 70 588 08	PIVOT SECTION, PRE-ASSEMB
HAND RAIL WELDED STRUCT	96 37 730 08	8	2	3 746 001	96 70 588 08	PIVOT SECTION, PRE-ASSEMB
HAND RAIL WELDED STRUCT	96 40 061 08	70	1	2 200 000	91 50 992 08	MACHINERY HOUSE W.GANG
HAND RAIL WELDED STRUCT	96 40 062 08	71	1	2 200 000	91 50 992 08	MACHINERY HOUSE W.GANG
HAND RAIL WELDED STRUCT	96 40 063 08	72	1	2 200 000	91 50 992 08	MACHINERY HOUSE W.GANG
HAND RAIL WELDED STRUCTU	96 57 053 08	24	1	3 218 103	96 70 586 08	ADAPTOR RIGHT
HAND RAIL WELDED STRUCTU	96 57 053 08	24	1	3 218 105	96 70 738 08	ADAPTOR LEFT
HAND RAIL WELDED STRUCTU	96 35 136 08	73	1	2 200 000	91 50 992 08	MACHINERY HOUSE W.GANG
HAND RAIL WELDED STRUCTU	96 35 701 08	2	2	1 140 002	96 35 224 08	PLATFORM COMPL.
HAND RAIL WELDED STRUCTU	96 35 703 08	4	1	1 140 002	96 35 224 08	PLATFORM COMPL.
HAND RAIL WELDED STRUCTU	96 35 705 08	5	1	1 140 002	96 35 224 08	PLATFORM COMPL.
HAND RAIL WELDED STRUCTU	96 35 706 08	6	1	1 140 002	96 35 224 08	PLATFORM COMPL.
HAND RAIL WELDED STRUCTU	96 35 707 08	7	1	1 140 002	96 35 224 08	PLATFORM COMPL.
HAND RAIL WELDED STRUCTU	96 36 790 08	9	3	1 100 007	96 36 741 08	PLATFORM COMPL.
HAND RAIL WELDED STRUCTU	96 37 183 08	36	2	2 103	91 47 416 08	SLEWING PLATFORM FRAME
HAND RAIL WELDED STRUCTU	96 37 184 08	37	2	2 103	91 47 416 08	SLEWING PLATFORM FRAME
HAND RAIL WELDED STRUCTU	96 51 429 08	27	1	1 140 001	96 35 222 08	STAIR COMPLETE
HAND RAIL WELDED STRUCTU	96 51 430 08	28	1	1 140 001	96 35 222 08	STAIR COMPLETE
HAND RAIL WELDED STRUCTU	96 59 575 08	50	2	3 222	91 60 427 08	S INTERMEDIATE SECTION
HAND RAIL WELDED STRUCTU	96 60 336 08	87	1	3 211	91 69 763 08	S PIVOT SECTION
HAND RAIL WELDED STRUCTU	96 60 337 08	88	1	3 211	91 69 763 08	S PIVOT SECTION
HAND RAIL WELDED STRUCTU	96 70 705 08	94	1	3 211	91 69 763 08	S PIVOT SECTION
HAND RAIL WELDED STRUCTU	96 73 056 08	92	2	3 211	91 69 763 08	S PIVOT SECTION
HAND RAIL WELDED STRUCTU	96 73 113 08	93	1	3 211	91 69 763 08	S PIVOT SECTION
HAND RAIL WELDED STRUCTU	96 74 642 08	83	2	3 211	91 69 763 08	S PIVOT SECTION
HAND RAIL WELDED T ZN O	96 37 185 08	38	2	2 103	91 47 416 08	SLEWING PLATFORM FRAME
HANDLE	10 44 446 8	51	5	X1046779	10 46 779 4	CABIN
HANDLE	10 44 446 9	52	4	X1046779	10 46 779 4	CABIN
HANDLE CAP	57 18 247 08	1	1	6 060 950	60 60 950 08	MASTER SWITCH
HANDLE WELD.CONST.	96 27 295 08	17	2	3 217 101	91 70 419 08	CROSS BEAM PRE-ASSEMBLE
HANDLE WELD.CONST.	96 27 295 08	31	2	3 217 102	91 70 444 08	P-ADAPTOR DOWN
HANDLE WELD.CONST.	96 27 295 08	31	2	3 217 103	91 70 441 08	P-ADAPTOR DOWN
HANDLE WELD.CONST.	96 36 185 08	31	4	2 102 010	91 47 415 08	SLEWING PLATFORM FRAME
HANDLE WELD.CONST. FE//ZN	92 10 795 08	10	2	2 102 010	91 47 415 08	SLEWING PLATFORM FRAME

22.1.2014

etk\_en\_de\_074820 LR 11350

1199

**LIEBHERR**Alphabetical index  
Alphabetischer Index

Description	Item	Pos.	Quantity	Page	Assembly	Description
HANDLE WELD.CONST. FE//ZN	92 10 795 08	14	2	2 744	91 47 530 08	INTERL. SUPERSTR. BALLAST
HANDLE WELD.CONST. FE//ZN	92 10 795 08	33	3	3 212	91 72 404 08	W PIVOT SECTION
HANDLE WELD.CONST. FE//ZN	92 10 795 08	58	2	3 556 006	96 59 718 08	WA-FRAME 2 PIVOT SECTION
HANDLE WELD.CONST. FE//ZN	92 10 795 08	5	1	3 592 004	96 79 622 08	SUPPORT PRE-ASS.
HANDLE WELD.CONST. FE//ZN	92 10 795 08	24	2	3 746 001	96 70 588 08	PIVOT SECTION, PRE-ASSEMB
HEAD REST	77 41 193 08	17	1	2 502	91 47 459 08	CONTROL STAND
HEAD SECTION PRE-ASS.	96 37 779 08	3	1	3 746	91 69 769 08	GUIDE SUSPENDED BALLAST
HEAD SECTION, WELDED CO	96 37 671 08	1	1	3 746 003	96 37 779 08	HEAD SECTION PRE-ASS.
HEAT SINK 84X12X7,7 ALU	10 00 812 5	13	1	2 913 005	96 20 731 08	INTERIOR HOUSING PRE-ASS.
HEAT SINK 84X12X7,7 ALU	10 00 812 5	13	1	2 913 005	96 28 696 08	INTERIOR HOUSING PRE-ASS.
HEATING 4000W 24V	10 49 287 0	67	1	X1046779	10 46 779 4	CABIN
HEATING ELEMENT	10 65 123 1	5	2	9 653 369	96 53 369 08	AIR PREHEATING
HEATING FILTER	10 33 191 6	2	1	X1011318	10 11 318 4	FUEL PREFILTER
HEATSHRINK SLEEVING 44,4/7	11 12 316 8	151	0.14	3 930 378	96 79 939 08	LEAD
HEATSHRINK SLEEVING 44,4/7	11 12 316 8	151	0.15	3 930 379	96 79 940 08	LEAD
HEATSHRINK SLEEVING 8-1,6	10 30 152 9	270	0.01	2 920 631	96 45 283 08	WIRING HARNESS
HEX CAP NUT RD32X3 SPF	10 46 691 4	6	1	1 970 054	96 35 759 08	ADDITIONAL HYDR.TENSION C
HEX CAP NUT RD32X3 SPF	10 46 691 4	133	3	2 970	91 55 596 08	HYDRAULICS
HEX CAP NUT RD32X3 SPF	10 46 691 4	27	1	2 975 000	91 47 420 08	ADDITIONAL HYDRAULICS WI
HEX CAP NUT RD32X3 SPF	10 46 691 4	28	5	2 975 100	91 73 507 08	AUX.HYDR.GRID WINCH 5 + 6
HEX CAP NUT RD32X3 SPF	10 46 691 4	27	1	2 975 114	91 47 421 08	ADDITIONAL HYDRAULICS WI
HEX CAP NUT RD32X3 SPF	10 46 691 4	6	1	3 976 000	96 35 912 08	ADDL.HYDR.F.PIN PULLING DE
HEX CAP NUT RD32X3 SPF	10 46 691 4	6	1	3 976 002	96 35 911 08	ADDL.HYDR.F.PIN PULLING DE
HEX CAP NUT RD32X3 SPF	10 46 691 4	6	3	3 976 003	96 36 047 08	AUX.HYDR.PIN EXTRACTION
HEX CAP NUT RD32X3 SPF	10 46 691 4	6	2	3 977 001	96 73 218 08	ADDL.HYDR.F.PIN PULLING DE
HEX CAP NUT RD32X3 SPF	10 46 691 4	6	1	3 977 001	96 77 455 08	ADDL.HYDR.F.PIN PULLING DE
HEX CAP NUT RD32X3 SPF	10 46 691 4	6	2	3 977 002	96 77 451 08	ADDL.HYDR.F.PIN PULLING DE
HEX CAP NUT RD32X3 SPF	10 46 691 4	6	2	3 977 005	96 81 157 08	ADDL.HYDR.F.PIN PULLING DE
HEX CAP NUT RD32X3 SPF	10 46 691 4	12	1	3 978 015	91 48 975 08	ADDITIONAL HYDRAULICS IN
HEX CAP NUT RD32X3 SPF	10 46 691 4	28	1	3 978 100	91 48 973 08	HYDR. SUSPENDED BALLAST
HEX CAP NUT RD36X3 SPF	10 46 691 5	32	3	1 970 000	91 47 041 08	CRAWLER TRACK HYDRAULI
HEX CAP NUT RD36X3 SPF	10 46 691 5	13	9	1 975 006	91 47 042 08	ADD.HYDR.UNIT SUPPORT CY
HEX CAP NUT RD36X3 SPF	10 46 691 5	22	2	1 975 006	91 47 042 08	ADD.HYDR.UNIT SUPPORT CY
HEX CAP NUT RD36X3 SPF	10 46 691 5	123	5	2 970	91 55 596 08	HYDRAULICS
HEX CAP NUT RD36X3 SPF	10 46 691 5	27	1	2 975 153	91 47 503 08	ADDITIONAL HYDRAULICS WI
HEX CAP NUT RD36X3 SPF	10 46 691 5	64	1	2 976 500	91 47 428 08	ADDITIONAL 5 HYDRAULICS
HEX CAP NUT RD36X3 SPF	10 46 691 5	26	1	2 978 100	91 51 691 08	ADDNL.HYDR.RETAINING DEV
HEX CAP NUT RD54X4 SPF	10 46 691 6	28	5	1 970 000	91 47 041 08	CRAWLER TRACK HYDRAULI
HEX CAP NUT RD54X4 SPF	10 46 691 6	18	1	1 975 006	91 47 042 08	ADD.HYDR.UNIT SUPPORT CY
HEX CAP NUT RD54X4 SPF	10 46 691 6	108	16	2 970	91 55 596 08	HYDRAULICS
HEX CAP NUT RD54X4 SPF	10 46 691 6	24	2	2 975 000	91 47 420 08	ADDITIONAL HYDRAULICS WI
HEX CAP NUT RD54X4 SPF	10 46 691 6	24	4	2 975 100	91 73 507 08	AUX.HYDR.GRID WINCH 5 + 6
HEX CAP NUT RD54X4 SPF	10 46 691 6	24	2	2 975 114	91 47 421 08	ADDITIONAL HYDRAULICS WI
HEX CAP NUT RD54X4 SPF	10 46 691 6	24	2	2 975 153	91 47 503 08	ADDITIONAL HYDRAULICS WI
HEX CAP NUT RD54X4 SPF	10 46 691 6	13	2	2 978 100	91 47 450 08	ADDNL.HYDR.ERECTION DEV
HEX CAP NUT RD54X4 SPF	10 46 691 6	22	2	2 978 100	91 51 691 08	ADDNL.HYDR.RETAINING DEV
HEX CAP NUT RD54X4 SPF	10 46 691 6	22	3	2 978 300	91 47 442 08	ADD: HYDR.BALLAST TRAILER
HEX CAP NUT RD79X4 SPF	10 46 691 7	22	13	1 970 000	91 47 041 08	CRAWLER TRACK HYDRAULI
HEX CAP NUT RD79X4 SPF	10 46 691 7	102	15	2 970	91 55 596 08	HYDRAULICS
HEX CAP NUT RD79X4 SPF	10 46 691 7	22	2	2 975 000	91 47 420 08	ADDITIONAL HYDRAULICS WI
HEX CAP NUT RD79X4 SPF	10 46 691 7	12	4	2 975 100	91 73 507 08	AUX.HYDR.GRID WINCH 5 + 6
HEX CAP NUT RD79X4 SPF	10 46 691 7	22	2	2 975 114	91 47 421 08	ADDITIONAL HYDRAULICS WI
HEX CAP NUT RD79X4 SPF	10 46 691 7	22	2	2 975 153	91 47 503 08	ADDITIONAL HYDRAULICS WI
HEX CAP NUT RD79X4 SPF	10 46 691 7	62	4	2 976 500	91 47 428 08	ADDITIONAL 5 HYDRAULICS
HEX CAP NUT RD79X4 SPF	10 46 691 7	28	1	2 978 300	91 47 442 08	ADD: HYDR.BALLAST TRAILER
HEX CAP NUT RD79X4 SPF	10 46 691 7	6	2	3 978 015	91 48 975 08	ADDITIONAL HYDRAULICS IN
HEX CAP NUT RD79X4 SPF	10 46 691 7	22	4	3 978 100	91 48 973 08	HYDR. SUSPENDED BALLAST
HEX NUT AEHNL.DIN 936 UNF	41 17 061 08	4	2	2 391 037	96 24 918 08	PREMOUNTED COMBINATION
HEX NUT DIN 985 M10 10 A3C	41 19 011 08	18	6	2 933	91 47 470 08	SWITCH CABINET MOUNTING
HEX NUT DIN 985 M10 10 A3C	41 19 011 08	10	1	3 780 236	96 80 998 08	CAMERA HOLDER, PREMOU

22.1.2014

etk\_en\_de\_074820 LR 11350

1200

**LIEBHERR**Alphabetical index  
Alphabetischer Index

Description	Item	Pos.	Quantity	Page	Assembly	Description
HEX NUT DIN 985 M10 8 A3C	41 19 006 08	54	38	1 140	91 47 027 08	CROSS BEAM CPL.
HEX NUT DIN 985 M10 8 A3C	41 19 006 08	127	20	2 200 000	91 50 992 08	MACHINERY HOUSE W.GANG
HEX NUT DIN 985 M10 8 A3C	41 19 006 08	150	8	2 200 000	91 50 992 08	MACHINERY HOUSE W.GANG
HEX NUT DIN 985 M10 8 A3C	41 19 006 08	41	8	2 392	91 47 434 08	MUFFLER UNIT
HEX NUT DIN 985 M10 8 A3C	41 19 006 08	6	20	2 810	91 56 933 08	CRANE DRIVER'S CABIN CPL.
HEX NUT DIN 985 M10 8 A3C	41 19 006 08	17	4	2 925 150	96 74 714 08	CAMERA EQUIPMENT
HEX NUT DIN 985 M10 8 A3C	41 19 006 08	22	8	3 211	91 69 763 08	S PIVOT SECTION
HEX NUT DIN 985 M10 8 A3C	41 19 006 08	17	10	3 211 012	96 70 704 08	PEDESTAL FRAME
HEX NUT DIN 985 M10 8 A3C	41 19 006 08	24	8	3 211 012	96 70 704 08	PEDESTAL FRAME
HEX NUT DIN 985 M10 8 A3C	41 19 006 08	45	6	3 212	91 72 404 08	W PIVOT SECTION
HEX NUT DIN 985 M10 8 A3C	41 19 006 08	74	4	3 212 000	91 72 405 08	JACK-CONNECTION HEAD
HEX NUT DIN 985 M10 8 A3C	41 19 006 08	12	2	3 217 104	96 70 849 08	BEAM
HEX NUT DIN 985 M10 8 A3C	41 19 006 08	11	48	3 219 012	96 71 469 08	GANTRY
HEX NUT DIN 985 M10 8 A3C	41 19 006 08	25	12	3 554 006	96 36 066 08	WA-FRAME 1
HEX NUT DIN 985 M10 8 A3C	41 19 006 08	37	4	3 556 006	96 59 718 08	WA-FRAME 2 PIVOT SECTION
HEX NUT DIN 985 M10 8 A3C	41 19 006 08	24	8	3 592	91 72 406 08	W OVERRUN PROTECTION
HEX NUT DIN 985 M10 8 A3C	41 19 006 08	33	10	3 713	91 72 401 08	D PIVOT SECTION
HEX NUT DIN 985 M10 8 A3C	41 19 006 08	46	8	3 745	91 47 532 08	SUSPENDED BALLAST
HEX NUT DIN 985 M10 8 A3C	41 19 006 08	10	16	3 780 214	96 80 825 08	MECH.AUXILIARIES FOR LIG
HEX NUT DIN 985 M10 8 A3C	41 19 006 08	11	1	5 400 061	54 00 061 08	ROPE WINCH
HEX NUT DIN 985 M10X1,25 10	10 40 972 6	43	8	3 218 101	96 70 585 08	CROSS MEMBER CPL.
HEX NUT DIN 985 M12 10 A3C	41 19 012 08	18	8	2 744	91 47 530 08	INTERL. SUPERSTR. BALLAST
HEX NUT DIN 985 M12 8 A3C	41 19 007 08	21	2	1 140 001	96 35 222 08	STAIR COMPLETE
HEX NUT DIN 985 M12 8 A3C	41 19 007 08	78	34	2 200 000	91 50 992 08	MACHINERY HOUSE W.GANG
HEX NUT DIN 985 M12 8 A3C	41 19 007 08	21	6	2 391 035	96 33 658 08	COMBINATION COOLER COM
HEX NUT DIN 985 M12 8 A3C	41 19 007 08	9	4	2 391 037	96 24 918 08	PREMOUNTED COMBINATION
HEX NUT DIN 985 M12 8 A3C	41 19 007 08	33	12	3 211	91 69 763 08	S PIVOT SECTION
HEX NUT DIN 985 M12 8 A3C	41 19 007 08	7	16	3 217 101	91 70 419 08	CROSS BEAM PRE-ASSEMBLE
HEX NUT DIN 985 M12 8 A3C	41 19 007 08	53	2	3 217 102	91 70 444 08	P-ADAPTOR DOWN
HEX NUT DIN 985 M12 8 A3C	41 19 007 08	53	2	3 217 103	91 70 441 08	P-ADAPTOR DOWN
HEX NUT DIN 985 M12 8 A3C	41 19 007 08	17	4	3 217 104	96 70 849 08	BEAM
HEX NUT DIN 985 M12 8 A3C	41 19 007 08	31	8	3 219 012	96 71 469 08	GANTRY
HEX NUT DIN 985 M12 8 A3C	41 19 007 08	33	8	3 554 005	96 36 063 08	WA-FRAME
HEX NUT DIN 985 M12 8 A3C	41 19 007 08	24	8	3 554 006	96 36 066 08	WA-FRAME 1
HEX NUT DIN 985 M12 8 A3C	41 19 007 08	35	20	3 713	91 72 401 08	D PIVOT SECTION
HEX NUT DIN 985 M12 8 A3C	41 19 007 08	19	4	3 714 008	96 36 682 08	LUFFING PULLEY BLOCK COM
HEX NUT DIN 985 M12 8 A3C	41 19 007 08	35	4	3 745	91 47 532 08	SUSPENDED BALLAST
HEX NUT DIN 985 M12 8 A3C	41 19 007 08	4	1	5 400 061	54 00 061 08	ROPE WINCH
HEX NUT DIN 985 M14 10 A3C	41 19 013 08	25	4	3 745	91 47 532 08	SUSPENDED BALLAST
HEX NUT DIN 985 M16 10 A3C	41 19 014 08	7	1	2 200 070	96 42 441 08	HOSE HOLDER WELDED
HEX NUT DIN 985 M16 8 A3C	41 19 009 08	(4)	166	1 300	91 25 321 08	FLOOR SHEET COMPL.
HEX NUT DIN 985 M16 8 A3C	41 19 009 08	116	4	2 200 000	91 50 992 08	MACHINERY HOUSE W.GANG
HEX NUT DIN 985 M16 8 A3C	41 19 009 08	17	4	2 200 055	96 39 569 08	CABIN FRAME PRE-ASS.
HEX NUT DIN 985 M16 8 A3C	41 19 009 08	132	18	2 391	91 50 927 08	DIESEL ENGINE CPL.
HEX NUT DIN 985 M16 8 A3C	41 19 009 08	131	8	2 391 001	96 39 496 08	DIESEL ENGINE, PRE-ASSEMB
HEX NUT DIN 985 M16 8 A3C	41 19 009 08	10	16	2 652	91 47 445 08	ROLLER BEARING
HEX NUT DIN 985 M16 8 A3C	41 19 009 08	38	14	2 790 701	91 55 739 08	DRIVE ASSEMBLY AIR CONDIT
HEX NUT DIN 985 M16 8 A3C	41 19 009 08	4	4	2 810	91 56 933 08	CRANE DRIVER'S CABIN CPL.
HEX NUT DIN 985 M16 8 A3C	41 19 009 08	14	12	3 211 012	96 70 704 08	PEDESTAL FRAME
HEX NUT DIN 985 M16 8 A3C	41 19 009 08	50	2	3 212	91 72 404 08	W PIVOT SECTION
HEX NUT DIN 985 M16 8 A3C	41 19 009 08	46	2	3 554 006	96 36 066 08	WA-FRAME 1
HEX NUT DIN 985 M16 8 A3C	41 19 009 08	11	8	3 556 007	96 59 719 08	WA-FRAME 2 HEAD SECTION
HEX NUT DIN 985 M16 8 A3C	41 19 009 08	20	1	3 711	91 72 407 08	BOOM NOSE
HEX NUT DIN 985 M18 10 A3C	41 19 015 08	132	2	2 391 001	96 39 496 08	DIESEL ENGINE, PRE-ASSEMB
HEX NUT DIN 985 M20 10 A3C	41 19 024 08	10	2	2 550 007	96 34 001 08	ROD CPL.
HEX NUT DIN 985 M20 10 A3C	41 19 024 08	5	2	3 213 003	96 36 659 08	ROD CPL.
HEX NUT DIN 985 M20 10 A3C	41 19 024 08	5	2	3 214 006	96 35 563 08	ROD CPL.
HEX NUT DIN 985 M20 10 A3C	41 19 024 08	42	2	3 223	91 60 431 08	S INTERMEDIATE SECTION
HEX NUT DIN 985 M20 10 A3C	41 19 024 08	10	1	3 223 009	96 32 425 08	ROD CPL.
HEX NUT DIN 985 M20 10 A3C	41 19 024 08	10	2	3 224 007	96 41 987 08	BRACKET COMPL.

22.1.2014

etk\_en\_de\_074820 LR 11350

1201

**LIEBHERR**Alphabetical index  
Alphabetischer Index

Description	Item	Pos.	Quantity	Page	Assembly	Description
HEX NUT DIN 985 M20 10 A3C	41 19 024 08	10	1	3 227 002	96 35 704 08	ROD CPL.
HEX NUT DIN 985 M20 10 A3C	41 19 024 08	10	1	3 227 003	96 40 374 08	ROD CPL.
HEX NUT DIN 985 M20 10 A3C	41 19 024 08	10	1	3 227 004	96 35 566 08	ROD CPL.
HEX NUT DIN 985 M20 10 A3C	41 19 024 08	10	1	3 227 005	96 35 569 08	ROD CPL.
HEX NUT DIN 985 M20 10 A3C	41 19 024 08	23	2	3 554 006	96 36 066 08	WA-FRAME 1
HEX NUT DIN 985 M20 10 A3C	41 19 024 08	40	2	3 556 007	96 59 719 08	WA-FRAME 2 HEAD SECTION
HEX NUT DIN 985 M20 10 A3C	41 19 024 08	11	1	3 556 008	96 36 352 08	ROD CPL.
HEX NUT DIN 985 M20 10 A3C	41 19 024 08	10	1	3 560 010	96 39 035 08	ROD CPL.
HEX NUT DIN 985 M20 10 A3C	41 19 024 08	10	1	3 560 012	96 39 048 08	ROD CPL.
HEX NUT DIN 985 M20 10 A3C	41 19 024 08	10	1	3 560 014	96 39 064 08	ROD CPL.
HEX NUT DIN 985 M20 10 A3C	41 19 024 08	10	1	3 560 016	96 39 059 08	ROD CPL.
HEX NUT DIN 985 M20 10 A3C	41 19 024 08	10	1	3 560 173	96 70 721 08	ROD CPL.
HEX NUT DIN 985 M20 10 A3C	41 19 024 08	10	1	3 560 174	96 70 711 08	ROD CPL.
HEX NUT DIN 985 M20 10 A3C	41 19 024 08	10	1	3 714 012	96 36 472 08	ROD CPL.
HEX NUT DIN 985 M20 10 A3C	41 19 024 08	6	2	3 714 014	96 36 475 08	BRACKET COMPL.
HEX NUT DIN 985 M20 10 A3C	41 19 024 08	9	1	3 714 019	96 36 747 08	STRAP 3X
HEX NUT DIN 985 M20 10 A3C	41 19 024 08	4	2	3 714 023	96 36 496 08	ROD CPL.
HEX NUT DIN 985 M20 10 A3C	41 19 024 08	10	2	3 715 004	96 36 141 08	ROD CPL.
HEX NUT DIN 985 M20 10 A3C	41 19 024 08	10	1	3 715 007	96 36 142 08	ROD CPL.
HEX NUT DIN 985 M20 10 A3C	41 19 024 08	10	1	3 716 003	96 35 669 08	ROD CPL.
HEX NUT DIN 985 M20 10 A3C	41 19 024 08	4	2	3 745 008	96 36 692 08	CONNECTING LINK PRE-ASS.
HEX NUT DIN 985 M20 10 A3C	41 19 024 08	4	2	3 746 004	96 37 833 08	CONNECTING LINK PRE-ASS.
HEX NUT DIN 985 M20 10 A3C	41 19 024 08	10	2	3 811 001	96 35 734 08	ROD CPL.
HEX NUT DIN 985 M20 10 A3C	41 19 024 08	10	3	3 811 002	96 35 836 08	ROD CPL.
HEX NUT DIN 985 M24 8 A3C	41 19 025 08	131	6	2 391	91 50 927 08	DIESEL ENGINE CPL.
HEX NUT DIN 985 M24 8 A3C	41 19 025 08	29	2	2 744	91 47 530 08	INTERL. SUPERSTR. BALLAST
HEX NUT DIN 985 M24 8 A3C	41 19 025 08	7	4	3 714 024	96 37 313 08	ADDITIONAL WEIGHT DERRIC
HEX NUT DIN 985 M3 8 A3C	41 19 001 08	26	4	2 533 063	96 53 280 08	CONTROLS AND FITTINGS RI
HEX NUT DIN 985 M3 8 A3C	41 19 001 08	12	2	2 780 852	96 24 845 08	GSM-MODULE PRE-ASS.LICCO
HEX NUT DIN 985 M3 8 A3C	41 19 001 08	12	10	2 913	91 32 850 08	LICCON CONSOLE LCD2
HEX NUT DIN 985 M3 8 A3C	41 19 001 08	6	2	2 913 005	96 20 731 08	INTERIOR HOUSING PRE-ASS.
HEX NUT DIN 985 M3 8 A3C	41 19 001 08	6	2	2 913 005	96 28 696 08	INTERIOR HOUSING PRE-ASS.
HEX NUT DIN 985 M3 8 A3C	41 19 001 08	4	6	2 913 006	96 20 732 08	FAN PLATE PRE-ASS.
HEX NUT DIN 985 M3 8 A3C	41 19 001 08	12	10	2 913 009	91 04 705 08	LICCON CONSOLE LCD3
HEX NUT DIN 985 M30 8 A3C	41 19 022 08	9	1	2 730 001	96 36 111 08	BASE PLATE PRE-ASS.
HEX NUT DIN 985 M4 8 A2C	41 19 002 08	5	3	3 780 265	96 70 515 08	WIND WARNING PREASSEMB
HEX NUT DIN 985 M5 8 A2C	41 19 003 08	17	2	1 711 025	91 50 229 08	CENTRAL GREASING
HEX NUT DIN 985 M5 8 A2C	41 19 003 08	55	4	2 200 000	91 50 992 08	MACHINERY HOUSE W.GANG
HEX NUT DIN 985 M5 8 A2C	41 19 003 08	22	4	2 502	91 47 459 08	CONTROL STAND
HEX NUT DIN 985 M5 8 A2C	41 19 003 08	43	2	2 510 250	91 47 443 08	COVERING
HEX NUT DIN 985 M5 8 A2C	41 19 003 08	9	2	2 510 260	96 33 909 08	DOOR COMPL.
HEX NUT DIN 985 M5 8 A2C	41 19 003 08	11	2	2 533 025	96 40 724 08	INSTRUMENT BOX PRE-ASS.
HEX NUT DIN 985 M5 8 A2C	41 19 003 08	42	2	2 541	91 51 735 08	ADD HEATING SUPERSTRUCT
HEX NUT DIN 985 M5 8 A2C	41 19 003 08	5	1	2 780 851	96 24 498 08	RADIO ANTENNA PRE-ASS.
HEX NUT DIN 985 M5 8 A2C	41 19 003 08	9	1	2 780 852	96 24 845 08	GSM-MODULE PRE-ASS.LICCO
HEX NUT DIN 985 M5 8 A2C	41 19 003 08	19	3	2 810 001	96 52 918 08	CRANE DRIVER'S CABIN,PRE
HEX NUT DIN 985 M5 8 A2C	41 19 003 08	9	4	2 925 003	96 80 918 08	EQUIPMENT CAMERA CAB
HEX NUT DIN 985 M5 8 A2C	41 19 003 08	(3)	3	3 930 560	96 36 230 08	ELECTRIC AIRCRAFT PROTE
HEX NUT DIN 985 M6 8 A2C	41 19 004 08	19	4	1 130 008	96 38 102 08	CENT.SECT.CRAWLER MOUN
HEX NUT DIN 985 M6 8 A2C	41 19 004 08	82	36	2 200 000	91 50 992 08	MACHINERY HOUSE W.GANG
HEX NUT DIN 985 M6 8 A2C	41 19 004 08	10	6	2 200 061	96 40 021 08	COVER/LID/CAP, PRE-ASSEMB
HEX NUT DIN 985 M6 8 A2C	41 19 004 08	11	4	2 200 063	96 40 646 08	CONSOLE PRE-ASS.
HEX NUT DIN 985 M6 8 A2C	41 19 004 08	135	4	2 391	91 50 927 08	DIESEL ENGINE CPL.
HEX NUT DIN 985 M6 8 A2C	41 19 004 08	43	8	2 502	91 47 459 08	CONTROL STAND
HEX NUT DIN 985 M6 8 A2C	41 19 004 08	50	6	2 541	91 51 735 08	ADD HEATING SUPERSTRUCT
HEX NUT DIN 985 M6 8 A2C	41 19 004 08	57	8	2 550	91 47 444 08	SA FRAME
HEX NUT DIN 985 M6 8 A2C	41 19 004 08	16	6	2 790 701	91 55 739 08	DRIVE ASSEMBLY AIR CONDIT
HEX NUT DIN 985 M6 8 A2C	41 19 004 08	14	4	2 810 001	96 52 918 08	CRANE DRIVER'S CABIN,PRE
HEX NUT DIN 985 M6 8 A2C	41 19 004 08	14	6	2 932 166	92 68 911 08	GROUND RAIL
HEX NUT DIN 985 M6 8 A2C	41 19 004 08	43	5	3 211	91 69 763 08	S PIVOT SECTION

22.1.2014

etk\_en\_de\_074820 LR 11350

1202

**LIEBHERR**Alphabetical index  
Alphabetischer Index



Description	Item	Pos.	Quantity	Page	Assembly	Description
HEX NUT DIN 985 M6 8 A2C	41 19 004 08	29	16	3 212	91 72 404 08	W PIVOT SECTION
HEX NUT DIN 985 M6 8 A2C	41 19 004 08	55	4	3 212 000	91 72 405 08	JACK-CONNECTION HEAD
HEX NUT DIN 985 M6 8 A2C	41 19 004 08	30	4	3 214	91 72 396 08	SW HEAD SECTION
HEX NUT DIN 985 M6 8 A2C	41 19 004 08	66	5	3 217 101	91 70 419 08	CROSS BEAM PRE-ASSEMBLE
HEX NUT DIN 985 M6 8 A2C	41 19 004 08	31	5	3 217 104	96 70 849 08	BEAM
HEX NUT DIN 985 M6 8 A2C	41 19 004 08	28	11	3 221	91 60 426 08	S INTERMEDIATE SECTION
HEX NUT DIN 985 M6 8 A2C	41 19 004 08	28	11	3 221 000	91 60 429 08	S INTERMEDIATE SECTION
HEX NUT DIN 985 M6 8 A2C	41 19 004 08	33	22	3 222	91 60 427 08	S INTERMEDIATE SECTION
HEX NUT DIN 985 M6 8 A2C	41 19 004 08	47	5	3 222	91 60 427 08	S INTERMEDIATE SECTION
HEX NUT DIN 985 M6 8 A2C	41 19 004 08	28	22	3 222 000	91 60 430 08	S INTERMEDIATE SECTION
HEX NUT DIN 985 M6 8 A2C	41 19 004 08	28	27	3 223	91 60 428 08	S INTERMEDIATE SECTION
HEX NUT DIN 985 M6 8 A2C	41 19 004 08	28	27	3 223	91 60 431 08	S INTERMEDIATE SECTION
HEX NUT DIN 985 M6 8 A2C	41 19 004 08	56	10	3 554 006	96 36 066 08	WA-FRAME 1
HEX NUT DIN 985 M6 8 A2C	41 19 004 08	51	6	3 556 006	96 59 718 08	WA-FRAME 2 PIVOT SECTION
HEX NUT DIN 985 M6 8 A2C	41 19 004 08	26	12	3 558	91 60 448 08	SPACER WA-FRAME 2
HEX NUT DIN 985 M6 8 A2C	41 19 004 08	29	30	3 715	91 60 443 08	D INTERMEDIATE SECTION
HEX NUT DIN 985 M6 8 A2C	41 19 004 08	38	37	3 716	91 60 444 08	D-REDUCING SECTION
HEX NUT DIN 985 M6 8 A2C	41 19 004 08	29	1	5 400 061	54 00 061 08	ROPE WINCH
HEX NUT DIN 985 M8 8 A2C	41 19 005 08	21	36	1 100 007	96 36 741 08	PLATFORM COMPL.
HEX NUT DIN 985 M8 8 A2C	41 19 005 08	12	28	1 130 007	96 38 655 08	CENT.SECT.CRAWLER GRAT
HEX NUT DIN 985 M8 8 A2C	41 19 005 08	20	4	1 130 008	96 38 102 08	CENT.SECT.CRAWLER MOUN
HEX NUT DIN 985 M8 8 A2C	41 19 005 08	47	100	1 140	91 47 027 08	CROSS BEAM CPL.
HEX NUT DIN 985 M8 8 A2C	41 19 005 08	16	4	1 140 001	96 35 222 08	STAIR COMPLETE
HEX NUT DIN 985 M8 8 A2C	41 19 005 08	22	29	1 140 002	96 35 224 08	PLATFORM COMPL.
HEX NUT DIN 985 M8 8 A2C	41 19 005 08	5	2	1 711 025	91 50 229 08	CENTRAL GREASING
HEX NUT DIN 985 M8 8 A2C	41 19 005 08	27	8	2 101	91 47 414 08	SLEWING PLATFORM FRAME
HEX NUT DIN 985 M8 8 A2C	41 19 005 08	45	4	2 102 010	91 47 415 08	SLEWING PLATFORM FRAME
HEX NUT DIN 985 M8 8 A2C	41 19 005 08	56	65	2 103	91 47 416 08	SLEWING PLATFORM FRAME
HEX NUT DIN 985 M8 8 A2C	41 19 005 08	51	166	2 200 000	91 50 992 08	MACHINERY HOUSE W.GANG
HEX NUT DIN 985 M8 8 A2C	41 19 005 08	13	6	2 200 055	96 39 569 08	CABIN FRAME PRE-ASS.
HEX NUT DIN 985 M8 8 A2C	41 19 005 08	15	27	2 200 056	96 34 381 08	COVER/LID/CAP, PRE-ASSEMB
HEX NUT DIN 985 M8 8 A2C	41 19 005 08	15	27	2 200 057	96 34 382 08	COVER/LID/CAP, PRE-ASSEMB
HEX NUT DIN 985 M8 8 A2C	41 19 005 08	15	27	2 200 058	96 34 383 08	COVER/LID/CAP, PRE-ASSEMB
HEX NUT DIN 985 M8 8 A2C	41 19 005 08	10	35	2 200 059	96 34 384 08	COVER/LID/CAP, PRE-ASSEMB
HEX NUT DIN 985 M8 8 A2C	41 19 005 08	10	8	2 200 060	96 34 386 08	LADDER, PRE-ASSEMBLED
HEX NUT DIN 985 M8 8 A2C	41 19 005 08	5	1	2 200 062	96 40 428 08	SUPPORT PRE-ASS.
HEX NUT DIN 985 M8 8 A2C	41 19 005 08	15	27	2 200 064	96 32 574 08	COVER/LID/CAP, PRE-ASSEMB
HEX NUT DIN 985 M8 8 A2C	41 19 005 08	12	8	2 200 070	96 42 441 08	HOSE HOLDER WELDED
HEX NUT DIN 985 M8 8 A2C	41 19 005 08	34	2	2 310 001	96 35 725 08	WINCH 1 PRE-ASSEMBLY
HEX NUT DIN 985 M8 8 A2C	41 19 005 08	38	2	2 320 001	96 36 140 08	WINCH 2 PRE-ASS.
HEX NUT DIN 985 M8 8 A2C	41 19 005 08	133	22	2 391	91 50 927 08	DIESEL ENGINE CPL.
HEX NUT DIN 985 M8 8 A2C	41 19 005 08	31	16	2 393	91 55 593 08	AIR FILTER UNIT CPL.
HEX NUT DIN 985 M8 8 A2C	41 19 005 08	7	2	2 510 251	96 33 900 08	COVER COMPL.
HEX NUT DIN 985 M8 8 A2C	41 19 005 08	8	2	2 510 252	96 33 901 08	COVER COMPL.
HEX NUT DIN 985 M8 8 A2C	41 19 005 08	7	2	2 510 253	96 33 902 08	COVER COMPL.
HEX NUT DIN 985 M8 8 A2C	41 19 005 08	7	2	2 510 254	96 33 903 08	COVER COMPL.
HEX NUT DIN 985 M8 8 A2C	41 19 005 08	7	2	2 510 259	96 33 908 08	COVER COMPL.
HEX NUT DIN 985 M8 8 A2C	41 19 005 08	7	2	2 510 261	96 36 145 08	COVER COMPL.
HEX NUT DIN 985 M8 8 A2C	41 19 005 08	7	2	2 510 266	96 41 429 08	VENT COVER, COMPL.
HEX NUT DIN 985 M8 8 A2C	41 19 005 08	54	1	2 541	91 51 735 08	ADD HEATING SUPERSTRUCT
HEX NUT DIN 985 M8 8 A2C	41 19 005 08	45	6	2 550	91 47 444 08	SA FRAME
HEX NUT DIN 985 M8 8 A2C	41 19 005 08	19	4	2 730 001	96 36 111 08	BASE PLATE PRE-ASS.
HEX NUT DIN 985 M8 8 A2C	41 19 005 08	20	19	2 790 701	91 55 739 08	DRIVE ASSEMBLY AIR CONDIT
HEX NUT DIN 985 M8 8 A2C	41 19 005 08	12	2	3 204	91 54 307 08	ASSEMBLY UNIT
HEX NUT DIN 985 M8 8 A2C	41 19 005 08	40	79	3 211	91 69 763 08	S PIVOT SECTION
HEX NUT DIN 985 M8 8 A2C	41 19 005 08	22	122	3 211 006	96 70 233 08	GRATINGS
HEX NUT DIN 985 M8 8 A2C	41 19 005 08	20	4	3 211 012	96 70 704 08	PEDESTAL FRAME
HEX NUT DIN 985 M8 8 A2C	41 19 005 08	18	25	3 212	91 72 404 08	W PIVOT SECTION
HEX NUT DIN 985 M8 8 A2C	41 19 005 08	47	17	3 212 000	91 72 405 08	JACK-CONNECTION HEAD
HEX NUT DIN 985 M8 8 A2C	41 19 005 08	23	13	3 214	91 72 396 08	SW HEAD SECTION

22.1.2014

etk\_en\_de\_074820 LR 11350

1203

**LIEBHERR**Alphabetical index  
Alphabetischer Index

Description	Item	Pos.	Quantity	Page	Assembly	Description
HEX NUT DIN 985 M8 8 A2C	41 19 005 08	14	96	3 217 101	91 70 419 08	CROSS BEAM PRE-ASSEMBLE
HEX NUT DIN 985 M8 8 A2C	41 19 005 08	15	39	3 217 102	91 70 444 08	P-ADAPTOR DOWN
HEX NUT DIN 985 M8 8 A2C	41 19 005 08	15	39	3 217 103	91 70 441 08	P-ADAPTOR DOWN
HEX NUT DIN 985 M8 8 A2C	41 19 005 08	9	19	3 217 104	96 70 849 08	BEAM
HEX NUT DIN 985 M8 8 A2C	41 19 005 08	4	18	3 217 107	96 70 706 08	COVER
HEX NUT DIN 985 M8 8 A2C	41 19 005 08	21	46	3 218 101	96 70 585 08	CROSS MEMBER CPL.
HEX NUT DIN 985 M8 8 A2C	41 19 005 08	12	36	3 218 103	96 70 586 08	ADAPTOR RIGHT
HEX NUT DIN 985 M8 8 A2C	41 19 005 08	12	28	3 218 105	96 70 738 08	ADAPTOR LEFT
HEX NUT DIN 985 M8 8 A2C	41 19 005 08	42	38	3 219 012	96 71 469 08	GANTRY
HEX NUT DIN 985 M8 8 A2C	41 19 005 08	5	20	3 219 014	96 71 496 08	SLIDING ELEMENT
HEX NUT DIN 985 M8 8 A2C	41 19 005 08	15	58	3 219 016	96 81 271 08	GANTRY
HEX NUT DIN 985 M8 8 A2C	41 19 005 08	15	26	3 219 017	96 81 272 08	GANTRY
HEX NUT DIN 985 M8 8 A2C	41 19 005 08	15	26	3 219 018	96 81 274 08	GANTRY
HEX NUT DIN 985 M8 8 A2C	41 19 005 08	14	22	3 221	91 60 426 08	S INTERMEDIATE SECTION
HEX NUT DIN 985 M8 8 A2C	41 19 005 08	14	26	3 221 000	91 60 429 08	S INTERMEDIATE SECTION
HEX NUT DIN 985 M8 8 A2C	41 19 005 08	22	51	3 222	91 60 427 08	S INTERMEDIATE SECTION
HEX NUT DIN 985 M8 8 A2C	41 19 005 08	14	28	3 222 000	91 60 430 08	S INTERMEDIATE SECTION
HEX NUT DIN 985 M8 8 A2C	41 19 005 08	4	18	3 222 002	96 45 453 08	COVER
HEX NUT DIN 985 M8 8 A2C	41 19 005 08	14	38	3 223	91 60 428 08	S INTERMEDIATE SECTION
HEX NUT DIN 985 M8 8 A2C	41 19 005 08	14	53	3 223	91 60 431 08	S INTERMEDIATE SECTION
HEX NUT DIN 985 M8 8 A2C	41 19 005 08	28	105	3 224	91 60 440 08	S ADAPTER SECTION
HEX NUT DIN 985 M8 8 A2C	41 19 005 08	14	37	3 226	91 60 432 08	L INTERMEDIATE SECTION
HEX NUT DIN 985 M8 8 A2C	41 19 005 08	14	73	3 227 000	91 60 434 08	L INTERMEDIATE SECTION
HEX NUT DIN 985 M8 8 A2C	41 19 005 08	14	67	3 227 006	91 60 435 08	L INTERMEDIATE SECTION
HEX NUT DIN 985 M8 8 A2C	41 19 005 08	14	64	3 227 008	91 60 433 08	L INTERMEDIATE SECTION
HEX NUT DIN 985 M8 8 A2C	41 19 005 08	11	6	3 350	91 47 502 08	WINCH 3
HEX NUT DIN 985 M8 8 A2C	41 19 005 08	4	6	3 350 005	96 37 161 08	FRAME
HEX NUT DIN 985 M8 8 A2C	41 19 005 08	46	82	3 556 006	96 59 718 08	WA-FRAME 2 PIVOT SECTION
HEX NUT DIN 985 M8 8 A2C	41 19 005 08	21	23	3 556 007	96 59 719 08	WA-FRAME 2 HEAD SECTION
HEX NUT DIN 985 M8 8 A2C	41 19 005 08	14	34	3 558	91 60 448 08	SPACER WA-FRAME 2
HEX NUT DIN 985 M8 8 A2C	41 19 005 08	11	6	3 592 001	96 80 256 08	RETAINING CYLINDER PRE-A
HEX NUT DIN 985 M8 8 A2C	41 19 005 08	22	2	3 711	91 72 407 08	BOOM NOSE
HEX NUT DIN 985 M8 8 A2C	41 19 005 08	28	121	3 713	91 72 401 08	D PIVOT SECTION
HEX NUT DIN 985 M8 8 A2C	41 19 005 08	37	130	3 714	91 72 402 08	D HEAD SECTION
HEX NUT DIN 985 M8 8 A2C	41 19 005 08	15	104	3 715	91 60 443 08	D INTERMEDIATE SECTION
HEX NUT DIN 985 M8 8 A2C	41 19 005 08	23	76	3 716	91 60 444 08	D-REDUCING SECTION
HEX NUT DIN 985 M8 8 A2C	41 19 005 08	23	16	3 745	91 47 532 08	SUSPENDED BALLAST
HEX NUT DIN 985 M8 8 A2C	41 19 005 08	5	1	3 745 022	96 84 615 08	LADDER BRACKET
HEX NUT DIN 985 M8 8 A2C	41 19 005 08	6	10	3 746 001	96 70 588 08	PIVOT SECTION, PRE-ASSEMB
HEX NUT DIN 985 M8 8 A2C	41 19 005 08	16	1	3 780 214	96 80 825 08	MECH.AUXILIARIES FOR LIG
HEX NUT DIN 985 M8 8 A2C	41 19 005 08	11	8	3 780 236	96 80 998 08	CAMERA HOLDER, PREMOU
HEX NUT DIN 985 M8 8 A2C	41 19 005 08	24	12	4 003 007	91 44 580 08	HOOK BLOCK
HEX NUT ISO 4032 M10 10 A3	41 15 047 08	12	2	9 653 384	96 53 384 08	FUEL PUMP
HEX NUT ISO 4032 M10 8 A2E	41 15 031 03	15	2	X1041267	10 41 267 8	END PLATE
HEX NUT ISO 4032 M10 8 A3C	41 15 144 08	52	6	1 140	91 47 027 08	CROSS BEAM CPL.
HEX NUT ISO 4032 M10 8 A3C	41 15 144 08	13	3	1 970 054	96 35 759 08	ADDITIONAL HYDR.TENSION C
HEX NUT ISO 4032 M10 8 A3C	41 15 144 08	33	6	2 101	91 47 414 08	SLEWING PLATFORM FRAME
HEX NUT ISO 4032 M10 8 A3C	41 15 144 08	12	11	2 103	91 47 416 08	SLEWING PLATFORM FRAME
HEX NUT ISO 4032 M10 8 A3C	41 15 144 08	25	15	2 391 035	96 33 658 08	COMBINATION COOLER COM
HEX NUT ISO 4032 M10 8 A3C	41 15 144 08	40	24	2 392	91 47 434 08	MUFFLER UNIT
HEX NUT ISO 4032 M10 8 A3C	41 15 144 08	40	2	2 502	91 47 459 08	CONTROL STAND
HEX NUT ISO 4032 M10 8 A3C	41 15 144 08	24	4	2 790 701	91 55 739 08	DRIVE ASSEMBLY AIR CONDIT
HEX NUT ISO 4032 M10 8 A3C	41 15 144 08	22	8	2 925 007	96 38 882 08	CAMERA INSTALLATION SLEW
HEX NUT ISO 4032 M10 8 A3C	41 15 144 08	17	4	2 925 304	96 40 362 08	CAMERA INST.WINCH 5
HEX NUT ISO 4032 M10 8 A3C	41 15 144 08	17	4	2 925 322	96 40 458 08	CAMERA INST.WINCH 6
HEX NUT ISO 4032 M10 8 A3C	41 15 144 08	18	2	2 932 160	96 44 981 08	SWITCH CABINET
HEX NUT ISO 4032 M10 8 A3C	41 15 144 08	13	2	2 975 115	91 47 430 08	ADDNL. HYDR. F. ERECTING W
HEX NUT ISO 4032 M10 8 A3C	41 15 144 08	2	2	9 653 388	96 53 388 08	AIR INTAKE SOCKET
HEX NUT ISO 4032 M10 8 A3C	41 15 144 08	19	2	9 653 395	96 53 395 08	LUBRICATING OIL PUMP
HEX NUT ISO 4032 M12 8 A3C	41 15 143 08	80	8	1 140	91 47 027 08	CROSS BEAM CPL.

22.1.2014

etk\_en\_de\_074820 LR 11350

1204

**LIEBHERR**Alphabetical index  
Alphabetischer Index

Description	Item	Pos.	Quantity	Page	Assembly	Description
HEX NUT ISO 4032 M12 8 A3C	41 15 143 08	17	1	1 991	91 47 043 08	ROTARY FEED THROUGH
HEX NUT ISO 4032 M12 8 A3C	41 15 143 08	48	8	2 102 010	91 47 415 08	SLEWING PLATFORM FRAME
HEX NUT ISO 4032 M12 8 A3C	41 15 143 08	42	8	2 102 012	96 37 928 08	MOUNTING PARTS FRONT P
HEX NUT ISO 4032 M12 8 A3C	41 15 143 08	9	2	2 102 014	96 39 607 08	VERTICAL LADDER
HEX NUT ISO 4032 M12 8 A3C	41 15 143 08	23	16	2 103	91 47 416 08	SLEWING PLATFORM FRAME
HEX NUT ISO 4032 M12 8 A3C	41 15 143 08	134	4	2 391	91 50 927 08	DIESEL ENGINE CPL.
HEX NUT ISO 4032 M12 8 A3C	41 15 143 08	41	20	2 550	91 47 444 08	SA FRAME
HEX NUT ISO 4032 M12 8 A3C	41 15 143 08	7	16	2 670	91 47 451 08	FUEL TANK CPL.
HEX NUT ISO 4032 M12 8 A3C	41 15 143 08	11	16	2 671	91 47 452 08	OIL RESERVOIR, COMPLETE
HEX NUT ISO 4032 M12 8 A3C	41 15 143 08	19	2	2 925 007	96 38 882 08	CAMERA INSTALLATION SLEW
HEX NUT ISO 4032 M12 8 A3C	41 15 143 08	177	8	2 970	91 55 596 08	HYDRAULICS
HEX NUT ISO 4032 M12 8 A3C	41 15 143 08	8	4	3 212	91 72 404 08	W PIVOT SECTION
HEX NUT ISO 4032 M12 8 A3C	41 15 143 08	33	4	3 212 000	91 72 405 08	JACK-CONNECTION HEAD
HEX NUT ISO 4032 M12 8 A3C	41 15 143 08	17	4	3 214	91 72 396 08	SW HEAD SECTION
HEX NUT ISO 4032 M12 8 A3C	41 15 143 08	7	4	3 218 101	96 70 585 08	CROSS MEMBER CPL.
HEX NUT ISO 4032 M12 8 A3C	41 15 143 08	22	4	3 218 103	96 70 586 08	ADAPTOR RIGHT
HEX NUT ISO 4032 M12 8 A3C	41 15 143 08	22	4	3 218 105	96 70 738 08	ADAPTOR LEFT
HEX NUT ISO 4032 M12 8 A3C	41 15 143 08	8	8	3 221	91 60 426 08	S INTERMEDIATE SECTION
HEX NUT ISO 4032 M12 8 A3C	41 15 143 08	8	8	3 221 000	91 60 429 08	S INTERMEDIATE SECTION
HEX NUT ISO 4032 M12 8 A3C	41 15 143 08	13	8	3 222	91 60 427 08	S INTERMEDIATE SECTION
HEX NUT ISO 4032 M12 8 A3C	41 15 143 08	8	8	3 222 000	91 60 430 08	S INTERMEDIATE SECTION
HEX NUT ISO 4032 M12 8 A3C	41 15 143 08	8	8	3 223	91 60 428 08	S INTERMEDIATE SECTION
HEX NUT ISO 4032 M12 8 A3C	41 15 143 08	8	8	3 223	91 60 431 08	S INTERMEDIATE SECTION
HEX NUT ISO 4032 M12 8 A3C	41 15 143 08	23	8	3 224	91 60 440 08	S ADAPTER SECTION
HEX NUT ISO 4032 M12 8 A3C	41 15 143 08	8	8	3 226	91 60 432 08	L INTERMEDIATE SECTION
HEX NUT ISO 4032 M12 8 A3C	41 15 143 08	8	8	3 227 000	91 60 434 08	L INTERMEDIATE SECTION
HEX NUT ISO 4032 M12 8 A3C	41 15 143 08	8	8	3 227 006	91 60 435 08	L INTERMEDIATE SECTION
HEX NUT ISO 4032 M12 8 A3C	41 15 143 08	8	8	3 227 008	91 60 433 08	L INTERMEDIATE SECTION
HEX NUT ISO 4032 M12 8 A3C	41 15 143 08	7	8	3 554 005	96 36 063 08	WA-FRAME
HEX NUT ISO 4032 M12 8 A3C	41 15 143 08	7	8	3 556 006	96 59 718 08	WA-FRAME 2 PIVOT SECTION
HEX NUT ISO 4032 M12 8 A3C	41 15 143 08	7	8	3 557	91 47 510 08	SPACER WA-FRAME 1
HEX NUT ISO 4032 M12 8 A3C	41 15 143 08	7	8	3 558	91 60 448 08	SPACER WA-FRAME 2
HEX NUT ISO 4032 M12 8 A3C	41 15 143 08	20	8	3 715	91 60 443 08	D INTERMEDIATE SECTION
HEX NUT ISO 4032 M12 8 A3C	41 15 143 08	21	8	3 716	91 60 444 08	D-REDUCING SECTION
HEX NUT ISO 4032 M16 8 A3C	41 15 145 08	10	4	1 991	91 47 043 08	ROTARY FEED THROUGH
HEX NUT ISO 4032 M16 8 A3C	41 15 145 08	55	4	2 102 010	91 47 415 08	SLEWING PLATFORM FRAME
HEX NUT ISO 4032 M16 8 A3C	41 15 145 08	26	2	2 200 055	96 39 569 08	CABIN FRAME PRE-ASS.
HEX NUT ISO 4032 M16 8 A3C	41 15 145 08	130	4	2 391 001	96 39 496 08	DIESEL ENGINE, PRE-ASSEMB
HEX NUT ISO 4032 M16 8 A3C	41 15 145 08	4	2	2 550 006	96 34 077 08	ROD CPL.
HEX NUT ISO 4032 M16 8 A3C	41 15 145 08	(4)	2	2 550 007	96 34 001 08	ROD CPL.
HEX NUT ISO 4032 M16 8 A3C	41 15 145 08	15	2	2 657	91 47 448 08	MOUNTING EQUIPMENT CRAW
HEX NUT ISO 4032 M16 8 A3C	41 15 145 08	22	5	2 730 001	96 36 111 08	BASE PLATE PRE-ASS.
HEX NUT ISO 4032 M16 8 A3C	41 15 145 08	(4)	5	3 223 009	96 32 425 08	ROD CPL.
HEX NUT ISO 4032 M16 8 A3C	41 15 145 08	(4)	9	3 227 002	96 35 704 08	ROD CPL.
HEX NUT ISO 4032 M16 8 A3C	41 15 145 08	(4)	2	3 227 004	96 35 566 08	ROD CPL.
HEX NUT ISO 4032 M16 8 A3C	41 15 145 08	(4)	3	3 227 005	96 35 569 08	ROD CPL.
HEX NUT ISO 4032 M16 8 A3C	41 15 145 08	19	8	3 350 001	96 36 303 08	WINCH
HEX NUT ISO 4032 M16 8 A3C	41 15 145 08	16	4	3 360 003	96 36 114 08	WINCH 5 PRE-ASS.
HEX NUT ISO 4032 M16 8 A3C	41 15 145 08	(4)	2	3 556 007	96 59 719 08	WA-FRAME 2 HEAD SECTION
HEX NUT ISO 4032 M16 8 A3C	41 15 145 08	(4)	4	3 556 008	96 36 352 08	ROD CPL.
HEX NUT ISO 4032 M16 8 A3C	41 15 145 08	4	2	3 560 011	96 39 069 08	ROD
HEX NUT ISO 4032 M16 8 A3C	41 15 145 08	4	2	3 560 013	96 39 074 08	ROD
HEX NUT ISO 4032 M16 8 A3C	41 15 145 08	4	5	3 560 015	96 39 079 08	ROD
HEX NUT ISO 4032 M16 8 A3C	41 15 145 08	4	3	3 560 017	96 39 078 08	ROD
HEX NUT ISO 4032 M16 8 A3C	41 15 145 08	(4)	3	3 560 173	96 70 721 08	ROD CPL.
HEX NUT ISO 4032 M16 8 A3C	41 15 145 08	(4)	7	3 560 174	96 70 711 08	ROD CPL.
HEX NUT ISO 4032 M16 8 A3C	41 15 145 08	43	8	3 714	91 72 402 08	D HEAD SECTION
HEX NUT ISO 4032 M16 8 A3C	41 15 145 08	4	2	3 714 018	96 36 474 08	ROD CPL.
HEX NUT ISO 4032 M16 8 A3C	41 15 145 08	4	2	3 714 020	96 36 484 08	ROD
HEX NUT ISO 4032 M16 8 A3C	41 15 145 08	(4)	5	3 715 004	96 36 141 08	ROD CPL.

22.1.2014

etk\_en\_de\_074820 LR 11350

1205

**LIEBHERR**Alphabetical index  
Alphabetischer Index

Description	Item	Pos.	Quantity	Page	Assembly	Description
HEX NUT ISO 4032 M16 8 A3C	41 15 145 08	(4)	8	3 715 007	96 36 142 08	ROD CPL.
HEX NUT ISO 4032 M16 8 A3C	41 15 145 08	(4)	9	3 716 003	96 35 669 08	ROD CPL.
HEX NUT ISO 4032 M16 8 A3C	41 15 145 08	(4)	3	3 811 001	96 35 734 08	ROD CPL.
HEX NUT ISO 4032 M20 8 A3C	41 15 147 08	36	12	1 140	91 47 027 08	CROSS BEAM CPL.
HEX NUT ISO 4032 M20 8 A3C	41 15 147 08	4	1	1 632 032	96 20 093 08	SUPPORT PLATE COMPL.
HEX NUT ISO 4032 M20 8 A3C	41 15 147 08	13	4	2 101	91 47 414 08	SLEWING PLATFORM FRAME
HEX NUT ISO 4032 M20 8 A3C	41 15 147 08	21	8	2 102 010	91 47 415 08	SLEWING PLATFORM FRAME
HEX NUT ISO 4032 M20 8 A3C	41 15 147 08	15	8	3 224	91 60 440 08	S ADAPTER SECTION
HEX NUT ISO 4032 M24 10 A3	41 15 054 08	11	16	3 350 001	96 36 303 08	WINCH
HEX NUT ISO 4032 M24 10 A3	41 15 054 08	13	12	3 360 003	96 36 114 08	WINCH 5 PRE-ASS.
HEX NUT ISO 4032 M24 8 A3C	41 15 149 08	12	2	1 991	91 47 043 08	ROTARY FEED THROUGH
HEX NUT ISO 4032 M24 8 A3C	41 15 149 08	3	2	2 102 011	96 36 181 08	GIRDER COMPL.
HEX NUT ISO 4032 M24 8 A3C	41 15 149 08	8	16	2 103	91 47 416 08	SLEWING PLATFORM FRAME
HEX NUT ISO 4032 M24 8 A3C	41 15 149 08	13	12	2 310 001	96 35 725 08	WINCH 1 PRE-ASSEMBLY
HEX NUT ISO 4032 M24 8 A3C	41 15 149 08	13	12	2 320 001	96 36 140 08	WINCH 2 PRE-ASS.
HEX NUT ISO 4032 M24 8 A3C	41 15 149 08	17	1	3 554 005	96 36 063 08	WA-FRAME
HEX NUT ISO 4032 M24 8 A3C	41 15 149 08	17	1	3 556 006	96 59 718 08	WA-FRAME 2 PIVOT SECTION
HEX NUT ISO 4032 M3 8 A2C	41 15 157 08	15	10	2 922 001	92 84 311 08	BUS PCB
HEX NUT ISO 4032 M3 8 A2C	41 15 157 08	18	21	2 932 197	96 44 568 08	RELAY CONTROL SYSTEM
HEX NUT ISO 4032 M3 8 A2C	41 15 157 08	9	4	3 930 001	96 76 348 08	D PIVOT SECTION ELEC. EQUI
HEX NUT ISO 4032 M3 8 A2C	41 15 157 08	266	4	3 930 149	96 36 586 08	CABLE DRUM COMPL.
HEX NUT ISO 4032 M3 8 A2C	41 15 157 08	267	4	3 930 507	96 36 589 08	CABLE DRUM COMPL.
HEX NUT ISO 4032 M3 8 A2C	41 15 157 08	284	16	3 930 524	96 37 720 08	TERMINAL BOX
HEX NUT ISO 4032 M3 8 A2C	41 15 157 08	284	20	3 930 531	96 37 672 08	TERMINAL BOX
HEX NUT ISO 4032 M3 8 A2C	41 15 157 08	276	4	3 930 567	96 37 859 08	TERMINAL BOX
HEX NUT ISO 4032 M30 8 A3C	41 15 152 08	5	8	2 125	91 47 417 08	PIN F. S AND D PIVOT SECTIO
HEX NUT ISO 4032 M30 8 A3C	41 15 152 08	12	2	3 360	91 47 492 08	WINCH 5
HEX NUT ISO 4032 M30 8 A3C	41 15 152 08	7	48	3 744	91 49 085 08	CENTERING STANDARD
HEX NUT ISO 4032 M30 8 A3C	41 15 152 08	15	4	4 003 007	91 44 580 08	HOOK BLOCK
HEX NUT ISO 4032 M4 8 A2C	41 15 142 08	10	2	2 391 024	96 34 360 08	BATTERY BOX CPL.
HEX NUT ISO 4032 M4 8 A2C	41 15 142 08	7	8	2 913 102	92 32 870 08	FAN UNIT
HEX NUT ISO 4032 M4 8 A2C	41 15 142 08	281	24	2 920 110	96 41 100 08	TERMINAL BOX CABIN
HEX NUT ISO 4032 M4 8 A2C	41 15 142 08	281	24	2 920 448	96 40 440 08	TERMINAL BOX CPL.
HEX NUT ISO 4032 M4 8 A2C	41 15 142 08	281	24	2 920 449	96 36 948 08	TERMINAL BOX CPL.
HEX NUT ISO 4032 M4 8 A2C	41 15 142 08	13	6	2 920 630	96 45 212 08	ADDITIONAL PARTS POWER
HEX NUT ISO 4032 M4 8 A2C	41 15 142 08	29	4	2 925 007	96 38 882 08	CAMERA INSTALLATION SLEW
HEX NUT ISO 4032 M5 8 A2C	41 15 148 08	6	8	1 711	91 47 036 08	CENTRALIZED LUBRICATION
HEX NUT ISO 4032 M5 8 A2C	41 15 148 08	6	4	2 711	91 47 454 08	CENT. LUBRIC. SYSTEM SUP
HEX NUT ISO 4032 M5 8 A2C	41 15 148 08	8	4	2 780 900	91 47 543 08	EXTERNAL FEED
HEX NUT ISO 4032 M5 8 A2C	41 15 148 08	34	2	2 835 003	91 55 855 08	CHARGER F.BATTERY
HEX NUT ISO 4032 M5 8 A2C	41 15 148 08	10	2	2 913 100	91 23 538 08	ASSEMBLY FRAME
HEX NUT ISO 4032 M5 8 A2C	41 15 148 08	18	1	2 922 001	92 84 311 08	BUS PCB
HEX NUT ISO 4032 M5 8 A2C	41 15 148 08	68	4	2 932 082	96 57 384 08	ASSEMBLY PARTS MOUNTIN
HEX NUT ISO 4032 M6 10 A2C	41 15 044 08	9	8	3 292	91 75 318 08	D OVERRUN PROTECTION
HEX NUT ISO 4032 M6 8 A2C	41 15 140 08	16	12	1 100 007	96 36 741 08	PLATFORM COMPL.
HEX NUT ISO 4032 M6 8 A2C	41 15 140 08	90	4	1 400	91 47 030 08	CRAWLER TRACK CARRIER, L
HEX NUT ISO 4032 M6 8 A2C	41 15 140 08	90	4	1 410	91 47 031 08	CRAWLER TRACK CARRIER,
HEX NUT ISO 4032 M6 8 A2C	41 15 140 08	5	12	1 830 102	92 26 483 08	TERMINAL BOARD PRE-ASS.
HEX NUT ISO 4032 M6 8 A2C	41 15 140 08	15	2	1 991	91 47 043 08	ROTARY FEED THROUGH
HEX NUT ISO 4032 M6 8 A2C	41 15 140 08	56	4	2 102 012	96 37 928 08	MOUNTING PARTS FRONT P
HEX NUT ISO 4032 M6 8 A2C	41 15 140 08	11	16	2 102 013	96 39 494 08	CABINET CPL.
HEX NUT ISO 4032 M6 8 A2C	41 15 140 08	5	4	2 391 024	96 34 360 08	BATTERY BOX CPL.
HEX NUT ISO 4032 M6 8 A2C	41 15 140 08	37	40	2 510 250	91 47 443 08	COVERING
HEX NUT ISO 4032 M6 8 A2C	41 15 140 08	4	2	2 510 251	96 33 900 08	COVER COMPL.
HEX NUT ISO 4032 M6 8 A2C	41 15 140 08	5	10	2 510 252	96 33 901 08	COVER COMPL.
HEX NUT ISO 4032 M6 8 A2C	41 15 140 08	4	2	2 510 253	96 33 902 08	COVER COMPL.
HEX NUT ISO 4032 M6 8 A2C	41 15 140 08	4	2	2 510 254	96 33 903 08	COVER COMPL.
HEX NUT ISO 4032 M6 8 A2C	41 15 140 08	4	2	2 510 259	96 33 908 08	COVER COMPL.
HEX NUT ISO 4032 M6 8 A2C	41 15 140 08	4	2	2 510 261	96 36 145 08	COVER COMPL.
HEX NUT ISO 4032 M6 8 A2C	41 15 140 08	4	2	2 510 266	96 41 429 08	VENT COVER, COMPL.

22.1.2014

etk\_en\_de\_074820 LR 11350

1206

**LIEBHERR**Alphabetical index  
Alphabetischer Index

Description	Item	Pos.	Quantity	Page	Assembly	Description
HEX NUT ISO 4032 M6 8 A2C	41 15 140 08	24	2	2 533 025	96 40 724 08	INSTRUMENT BOX PRE-ASS.
HEX NUT ISO 4032 M6 8 A2C	41 15 140 08	263	12	2 533 035	96 53 282 08	CABLING INSTRUMENTS
HEX NUT ISO 4032 M6 8 A2C	41 15 140 08	20	2	2 670	91 47 451 08	FUEL TANK CPL.
HEX NUT ISO 4032 M6 8 A2C	41 15 140 08	21	16	2 744	91 47 530 08	INTERL. SUPERSTR. BALLAST
HEX NUT ISO 4032 M6 8 A2C	41 15 140 08	23	4	2 810 001	96 52 918 08	CRANE DRIVER'S CABIN,PRE
HEX NUT ISO 4032 M6 8 A2C	41 15 140 08	22	8	2 835 003	91 55 855 08	CHARGER F.BATTERY
HEX NUT ISO 4032 M6 8 A2C	41 15 140 08	6	2	2 913 004	96 20 460 08	HOUSING PRE-ASSEMBLED
HEX NUT ISO 4032 M6 8 A2C	41 15 140 08	12	14	2 925 007	96 38 882 08	CAMERA INSTALLATION SLEW
HEX NUT ISO 4032 M6 8 A2C	41 15 140 08	9	7	2 925 150	96 74 714 08	CAMERA EQUIPMENT
HEX NUT ISO 4032 M6 8 A2C	41 15 140 08	9	7	2 925 304	96 40 362 08	CAMERA INST.WINCH 5
HEX NUT ISO 4032 M6 8 A2C	41 15 140 08	9	7	2 925 322	96 40 458 08	CAMERA INST.WINCH 6
HEX NUT ISO 4032 M6 8 A2C	41 15 140 08	75	2	2 932 082	96 57 384 08	ASSEMBLY PARTS MOUNTIN
HEX NUT ISO 4032 M6 8 A2C	41 15 140 08	6	4	2 932 166	92 68 911 08	GROUND RAIL
HEX NUT ISO 4032 M6 8 A2C	41 15 140 08	31	2	2 970	91 55 596 08	HYDRAULICS
HEX NUT ISO 4032 M6 8 A2C	41 15 140 08	67	10	2 970	91 55 596 08	HYDRAULICS
HEX NUT ISO 4032 M6 8 A2C	41 15 140 08	51	2	2 975 153	91 47 503 08	ADDITIONAL HYDRAULICS WI
HEX NUT ISO 4032 M6 8 A2C	41 15 140 08	51	2	2 975 300	91 47 495 08	ADDITIONAL HYDRAULICS WI
HEX NUT ISO 4032 M6 8 A2C	41 15 140 08	52	4	2 975 400	91 47 795 08	AUX.HYDRAULIC WINCH 6
HEX NUT ISO 4032 M6 8 A2C	41 15 140 08	9	2	2 978 300	91 47 442 08	ADD: HYDR.BALLAST TRAILER
HEX NUT ISO 4032 M6 8 A2C	41 15 140 08	37	2	3 350 001	96 36 303 08	WINCH
HEX NUT ISO 4032 M6 8 A2C	41 15 140 08	9	4	3 745 002	92 17 236 08	SWITCH UNIT
HEX NUT ISO 4032 M6 8 A2C	41 15 140 08	9	4	3 745 003	92 17 237 08	SWITCH UNIT
HEX NUT ISO 4032 M6 8 A2C	41 15 140 08	11	2	3 976 000	96 35 912 08	ADDL.HYDR.F.PIN PULLING DE
HEX NUT ISO 4032 M6 8 A2C	41 15 140 08	11	2	3 976 002	96 35 911 08	ADDL.HYDR.F.PIN PULLING DE
HEX NUT ISO 4032 M6 8 A2C	41 15 140 08	11	4	3 977 001	96 73 218 08	ADDL.HYDR.F.PIN PULLING DE
HEX NUT ISO 4032 M6 8 A2C	41 15 140 08	11	4	3 977 001	96 77 455 08	ADDL.HYDR.F.PIN PULLING DE
HEX NUT ISO 4032 M6 8 A2C	41 15 140 08	11	4	3 977 002	96 77 451 08	ADDL.HYDR.F.PIN PULLING DE
HEX NUT ISO 4032 M6 8 A2C	41 15 140 08	11	4	3 977 005	96 81 157 08	ADDL.HYDR.F.PIN PULLING DE
HEX NUT ISO 4032 M8 10 A2C	41 15 046 08	10	4	2 932 166	92 68 911 08	GROUND RAIL
HEX NUT ISO 4032 M8 8 A2C	41 15 141 08	58	4	2 102 010	91 47 415 08	SLEWING PLATFORM FRAME
HEX NUT ISO 4032 M8 8 A2C	41 15 141 08	37	27	2 102 012	96 37 928 08	MOUNTING PARTS FRONT P
HEX NUT ISO 4032 M8 8 A2C	41 15 141 08	8	2	2 102 014	96 39 607 08	VERTICAL LADDER
HEX NUT ISO 4032 M8 8 A2C	41 15 141 08	170	6	2 200 000	91 50 992 08	MACHINERY HOUSE W.GANG
HEX NUT ISO 4032 M8 8 A2C	41 15 141 08	136	12	2 391	91 50 927 08	DIESEL ENGINE CPL.
HEX NUT ISO 4032 M8 8 A2C	41 15 141 08	27	17	2 391 035	96 33 658 08	COMBINATION COOLER COM
HEX NUT ISO 4032 M8 8 A2C	41 15 141 08	42	13	2 392	91 47 434 08	MUFFLER UNIT
HEX NUT ISO 4032 M8 8 A2C	41 15 141 08	30	20	2 393	91 55 593 08	AIR FILTER UNIT CPL.
HEX NUT ISO 4032 M8 8 A2C	41 15 141 08	38	4	2 502	91 47 459 08	CONTROL STAND
HEX NUT ISO 4032 M8 8 A2C	41 15 141 08	17	6	2 510 266	96 41 429 08	VENT COVER, COMPL.
HEX NUT ISO 4032 M8 8 A2C	41 15 141 08	13	6	2 670	91 47 451 08	FUEL TANK CPL.
HEX NUT ISO 4032 M8 8 A2C	41 15 141 08	17	4	2 671	91 47 452 08	OIL RESERVOIR, COMPLETE
HEX NUT ISO 4032 M8 8 A2C	41 15 141 08	33	6	2 711	91 47 454 08	CENT. LUBRIC. SYSTEM SUP
HEX NUT ISO 4032 M8 8 A2C	41 15 141 08	15	4	2 925 007	96 38 882 08	CAMERA INSTALLATION SLEW
HEX NUT ISO 4032 M8 8 A2C	41 15 141 08	5	2	2 925 150	96 74 714 08	CAMERA EQUIPMENT
HEX NUT ISO 4032 M8 8 A2C	41 15 141 08	5	2	2 925 304	96 40 362 08	CAMERA INST.WINCH 5
HEX NUT ISO 4032 M8 8 A2C	41 15 141 08	5	2	2 925 322	96 40 458 08	CAMERA INST.WINCH 6
HEX NUT ISO 4032 M8 8 A2C	41 15 141 08	153	30	2 970	91 55 596 08	HYDRAULICS
HEX NUT ISO 4032 M8 8 A2C	41 15 141 08	(5)	2	2 970	91 55 596 08	HYDRAULICS
HEX NUT ISO 4032 M8 8 A2C	41 15 141 08	33	8	2 978 100	91 47 450 08	ADDNL.HYDR.ERECTION DEV
HEX NUT ISO 4032 M8 8 A2C	41 15 141 08	19	2	2 978 300	91 47 442 08	ADD: HYDR.BALLAST TRAILER
HEX NUT ISO 4032 M8 8 A2C	41 15 141 08	37	2	2 978 300	91 47 442 08	ADD: HYDR.BALLAST TRAILER
HEX NUT ISO 4032 M8 8 A2C	41 15 141 08	38	1	3 350 001	96 36 303 08	WINCH
HEX NUT ISO 4032 M8 A2-70	51 07 374 08	18	1	X1041267	10 41 267 8	END PLATE
HEX NUT ISO 4035 M24 05 A3	41 17 010 08	30	2	3 217 102	91 70 444 08	P-ADAPTOR DOWN
HEX NUT ISO 4035 M24 05 A3	41 17 010 08	30	2	3 217 103	91 70 441 08	P-ADAPTOR DOWN
HEX NUT ISO 4035 M24 05 A3	41 17 010 08	30	2	3 218 103	96 70 586 08	ADAPTOR RIGHT
HEX NUT ISO 4035 M24 05 A3	41 17 010 08	30	2	3 218 105	96 70 738 08	ADAPTOR LEFT
HEX NUT ISO 4035 M30 05 A3	41 17 011 08	22	2	2 200 055	96 39 569 08	CABIN FRAME PRE-ASS.
HEX NUT ISO 7040 M10 8 A3C	41 34 127 01	44	6	3 227 000	91 60 434 08	L INTERMEDIATE SECTION
HEX NUT ISO 7040 M16 8 A3C	41 18 902 08	69	1	2 103	91 47 416 08	SLEWING PLATFORM FRAME

22.1.2014

etk\_en\_de\_074820 LR 11350

1207

**LIEBHERR**Alphabetical index  
Alphabetischer Index

Description	Item	Pos.	Quantity	Page	Assembly	Description
HEX NUT ISO 7040 M6 8 A2C	41 19 003 05	(4)	3	3 219 015	91 69 766 08	MOUNTING PARTS
HEX NUT ISO 7040 M6 8 A2C	41 19 003 05	21	2	3 780 214	96 80 825 08	MECH.AUXILIARIES FOR LIG
HEX NUT ISO 7040 M6 8 A2C	41 19 003 05	22	2	3 780 236	96 80 998 08	CAMERA HOLDER, PREMOU
HEX NUT ISO 8673 M64X4 10	41 15 239 14	22	62	1 620	91 47 032 08	FIXING PARTS SLEWING RING
HEX SCREW	10 65 156 0	2	2	9 653 378	96 53 378 08	FUEL PUMP DRIVE
HEX SCREW	10 65 156 4	10	1	9 653 380	96 53 380 08	ALTERNATOR MOUNTING
HEX SCREW	10 65 156 5	11	2	9 653 380	96 53 380 08	ALTERNATOR MOUNTING
HEX SCREW	10 65 172 9	2	8	9 653 391	96 53 391 08	HOLDER
HEX SCREW 5/8"X11/2" 8.8 A3	40 98 007 08	101	12	2 391 001	96 39 496 08	DIESEL ENGINE, PRE-ASSEMB
HEX SCREW 7/16"X30 8.8 A3F	40 97 513 08	171	4	2 391 001	96 39 496 08	DIESEL ENGINE, PRE-ASSEMB
HEX SCREW 7/16"X30 8.8 A3F	40 97 513 08	578	12	2 970	91 55 596 08	HYDRAULICS
HEX SCREW EN 1665 M10X30	10 01 690 8	2	17	9 653 389	96 53 389 08	SUCTION MANIFOLD
HEX SCREW EN 1665 M5X10 1	40 73 500 08	51	10	2 533 024	96 53 281 08	MOUNTING PARTS INSTR.
HEX SCREW EN 1665 M5X10 1	40 73 500 08	64	12	2 932 082	96 57 384 08	ASSEMBLY PARTS MOUNTIN
HEX SCREW EN 1665 M6X16 8.	40 73 502 08	3	16	2 932 082	96 57 384 08	ASSEMBLY PARTS MOUNTIN
HEX SCREW EN 1665 M6X16 8.	40 73 502 08	34	16	2 932 160	96 44 981 08	SWITCH CABINET
HEX SCREW ISO 4014 M10X1	49 80 486	5	1	5 400 061	54 00 061 08	ROPE WINCH
HEX SCREW ISO 4014 M10X24	40 61 109 08	9	10	2 391 024	96 34 360 08	BATTERY BOX CPL.
HEX SCREW ISO 4014 M10X40	40 62 011 08	16	4	2 933	91 47 470 08	SWITCH CABINET MOUNTING
HEX SCREW ISO 4014 M10X40	40 61 056	12	2	2 975 115	91 47 430 08	ADDNL. HYDR. F. ERECTING W
HEX SCREW ISO 4014 M10X40	40 61 056	42	6	3 227 000	91 60 434 08	L INTERMEDIATE SECTION
HEX SCREW ISO 4014 M10X55	46 00 153	149	8	2 200 000	91 50 992 08	MACHINERY HOUSE W.GANG
HEX SCREW ISO 4014 M10X55	46 00 153	16	4	2 925 150	96 74 714 08	CAMERA EQUIPMENT
HEX SCREW ISO 4014 M10X55	46 00 153	42	2	3 212	91 72 404 08	W PIVOT SECTION
HEX SCREW ISO 4014 M10X65	49 00 014	11	3	1 970 054	96 35 759 08	ADDITIONAL HYDR.TENSION C
HEX SCREW ISO 4014 M10X80	40 00 615	42	8	3 218 101	96 70 585 08	CROSS MEMBER CPL.
HEX SCREW ISO 4014 M10X80	40 00 615	22	8	3 592	91 72 406 08	W OVERRUN PROTECTION
HEX SCREW ISO 4014 M12X22	46 00 722	59	4	2 102 012	96 37 928 08	MOUNTING PARTS FRONT P
HEX SCREW ISO 4014 M12X45	46 00 197	18	2	1 140 001	96 35 222 08	STAIR COMPLETE
HEX SCREW ISO 4014 M12X45	46 00 197	46	4	2 102 010	91 47 415 08	SLEWING PLATFORM FRAME
HEX SCREW ISO 4014 M12X45	46 00 197	554	8	2 970	91 55 596 08	HYDRAULICS
HEX SCREW ISO 4014 M12X45	46 00 197	55	10	2 976 500	91 47 428 08	ADDITIONAL 5 HYDRAULICS
HEX SCREW ISO 4014 M12X55	46 00 047	16	8	2 744	91 47 530 08	INTERL. SUPERSTR. BALLAST
HEX SCREW ISO 4014 M12X60	40 61 065	30	4	3 219 012	96 71 469 08	GANTRY
HEX SCREW ISO 4014 M12X80	49 01 057	20	6	2 391 035	96 33 658 08	COMBINATION COOLER COM
HEX SCREW ISO 4014 M14X60	40 62 036 08	24	4	3 745	91 47 532 08	SUSPENDED BALLAST
HEX SCREW ISO 4014 M16X11	46 00 309	565	4	2 970	91 55 596 08	HYDRAULICS
HEX SCREW ISO 4014 M16X11	46 00 309	34	2	2 975 000	91 47 420 08	ADDITIONAL HYDRAULICS WI
HEX SCREW ISO 4014 M16X11	46 00 309	34	2	2 975 114	91 47 421 08	ADDITIONAL HYDRAULICS WI
HEX SCREW ISO 4014 M16X11	46 00 309	34	2	2 975 300	91 47 495 08	ADDITIONAL HYDRAULICS WI
HEX SCREW ISO 4014 M16X12	46 00 527	25	2	2 200 055	96 39 569 08	CABIN FRAME PRE-ASS.
HEX SCREW ISO 4014 M16X12	46 00 527	45	2	3 554 006	96 36 066 08	WA-FRAME 1
HEX SCREW ISO 4014 M16X13	40 61 179 01	14	2	2 657	91 47 448 08	MOUNTING EQUIPMENT CRAW
HEX SCREW ISO 4014 M16X13	40 61 179 01	3	4	2 810	91 56 933 08	CRANE DRIVER'S CABIN CPL.
HEX SCREW ISO 4014 M16X16	40 61 183 01	52	16	9 338 787	93 38 787 01	ANGULAR GEAR
HEX SCREW ISO 4014 M16X16	40 61 183 01	52	16	9 338 788	93 38 788 01	ANGULAR GEAR
HEX SCREW ISO 4014 M16X23	40 61 191 08	49	2	3 212	91 72 404 08	W PIVOT SECTION
HEX SCREW ISO 4014 M16X30	40 61 198 08	32	1	2 730 001	96 36 111 08	BASE PLATE PRE-ASS.
HEX SCREW ISO 4014 M16X55	46 00 195	103	12	2 391	91 50 927 08	DIESEL ENGINE CPL.
HEX SCREW ISO 4014 M16X55	46 00 195	36	2	2 975 000	91 47 420 08	ADDITIONAL HYDRAULICS WI
HEX SCREW ISO 4014 M16X55	46 00 195	36	2	2 975 114	91 47 421 08	ADDITIONAL HYDRAULICS WI
HEX SCREW ISO 4014 M16X55	46 00 195	36	2	2 975 300	91 47 495 08	ADDITIONAL HYDRAULICS WI
HEX SCREW ISO 4014 M16X70	46 00 056	15	4	3 360 003	96 36 114 08	WINCH 5 PRE-ASS.
HEX SCREW ISO 4014 M16X75	46 00 244	17	16	3 350 001	96 36 303 08	WINCH
HEX SCREW ISO 4014 M18X95	40 62 211 08	107	2	2 391 001	96 39 496 08	DIESEL ENGINE, PRE-ASSEMB
HEX SCREW ISO 4014 M20X10	46 00 230	4	4	2 671 005	96 35 507 08	OIL TANK PRE-ASS.
HEX SCREW ISO 4014 M20X15	40 61 238 01	6	1	3 213 003	96 36 659 08	ROD CPL.
HEX SCREW ISO 4014 M20X15	40 61 238 01	6	1	3 214 006	96 35 563 08	ROD CPL.
HEX SCREW ISO 4014 M20X20	40 61 244 01	3	2	3 746 004	96 37 833 08	CONNECTING LINK PRE-ASS.
HEX SCREW ISO 4014 M20X20	40 61 244 01	13	2	3 811 002	96 35 836 08	ROD CPL.

22.1.2014

etk\_en\_de\_074820 LR 11350

1208

**LIEBHERR**Alphabetical index  
Alphabetischer Index

Description	Item	Pos.	Quantity	Page	Assembly	Description
HEX SCREW ISO 4014 M20X22	40 61 246 01	2	1	1 632 032	96 20 093 08	SUPPORT PLATE COMPL.
HEX SCREW ISO 4014 M20X24	40 61 248 14	19	2	3 554 006	96 36 066 08	WA-FRAME 1
HEX SCREW ISO 4014 M20X24	40 61 248 14	14	2	3 556 007	96 59 719 08	WA-FRAME 2 HEAD SECTION
HEX SCREW ISO 4014 M20X24	40 61 248 14	4	2	3 714 014	96 36 475 08	BRACKET COMPL.
HEX SCREW ISO 4014 M20X25	40 61 249 01	9	2	2 550 007	96 34 001 08	ROD CPL.
HEX SCREW ISO 4014 M20X25	40 61 249 01	9	1	3 223 009	96 32 425 08	ROD CPL.
HEX SCREW ISO 4014 M20X25	40 61 249 01	9	2	3 224 007	96 41 987 08	BRACKET COMPL.
HEX SCREW ISO 4014 M20X25	40 61 249 01	9	1	3 227 002	96 35 704 08	ROD CPL.
HEX SCREW ISO 4014 M20X25	40 61 249 01	9	1	3 227 003	96 40 374 08	ROD CPL.
HEX SCREW ISO 4014 M20X25	40 61 249 01	9	1	3 227 004	96 35 566 08	ROD CPL.
HEX SCREW ISO 4014 M20X25	40 61 249 01	9	1	3 227 005	96 35 569 08	ROD CPL.
HEX SCREW ISO 4014 M20X25	40 61 249 01	8	1	3 556 008	96 36 352 08	ROD CPL.
HEX SCREW ISO 4014 M20X25	40 61 249 01	9	1	3 560 010	96 39 035 08	ROD CPL.
HEX SCREW ISO 4014 M20X25	40 61 249 01	9	1	3 560 012	96 39 048 08	ROD CPL.
HEX SCREW ISO 4014 M20X25	40 61 249 01	9	1	3 560 014	96 39 064 08	ROD CPL.
HEX SCREW ISO 4014 M20X25	40 61 249 01	9	1	3 560 016	96 39 059 08	ROD CPL.
HEX SCREW ISO 4014 M20X25	40 61 249 01	9	1	3 560 173	96 70 721 08	ROD CPL.
HEX SCREW ISO 4014 M20X25	40 61 249 01	9	1	3 560 174	96 70 711 08	ROD CPL.
HEX SCREW ISO 4014 M20X25	40 61 249 01	8	1	3 714 012	96 36 472 08	ROD CPL.
HEX SCREW ISO 4014 M20X25	40 61 249 01	7	1	3 714 019	96 36 747 08	STRAP 3X
HEX SCREW ISO 4014 M20X25	40 61 249 01	9	2	3 715 004	96 36 141 08	ROD CPL.
HEX SCREW ISO 4014 M20X25	40 61 249 01	9	1	3 715 007	96 36 142 08	ROD CPL.
HEX SCREW ISO 4014 M20X25	40 61 249 01	9	1	3 716 003	96 35 669 08	ROD CPL.
HEX SCREW ISO 4014 M20X25	40 61 249 01	9	1	3 811 001	96 35 734 08	ROD CPL.
HEX SCREW ISO 4014 M20X25	40 61 249 01	9	1	3 811 002	96 35 836 08	ROD CPL.
HEX SCREW ISO 4014 M20X2	40 62 155 08	3	2	3 745 008	96 36 692 08	CONNECTING LINK PRE-ASS.
HEX SCREW ISO 4014 M20X30	40 61 396 01	2	2	3 714 023	96 36 496 08	ROD CPL.
HEX SCREW ISO 4014 M20X30	40 61 396 01	16	1	3 811 001	96 35 734 08	ROD CPL.
HEX SCREW ISO 4014 M20X31	40 61 397 08	6	2	3 745 008	96 36 692 08	CONNECTING LINK PRE-ASS.
HEX SCREW ISO 4014 M20X60	40 62 054 08	29	20	1 400	91 47 030 08	CRAWLER TRACK CARRIER, L
HEX SCREW ISO 4014 M20X60	40 62 054 08	29	20	1 410	91 47 031 08	CRAWLER TRACK CARRIER,
HEX SCREW ISO 4014 M20X75	40 62 055 08	7	12	9 338 787	93 38 787 01	ANGULAR GEAR
HEX SCREW ISO 4014 M20X75	40 62 055 08	7	12	9 338 788	93 38 788 01	ANGULAR GEAR
HEX SCREW ISO 4014 M20X75	40 61 228 01	35	12	1 140	91 47 027 08	CROSS BEAM CPL.
HEX SCREW ISO 4014 M20X75	40 61 228 01	11	4	2 101	91 47 414 08	SLEWING PLATFORM FRAME
HEX SCREW ISO 4014 M20X75	40 61 228 01	19	8	2 102 010	91 47 415 08	SLEWING PLATFORM FRAME
HEX SCREW ISO 4014 M20X75	40 61 228 01	13	8	3 224	91 60 440 08	S ADAPTER SECTION
HEX SCREW ISO 4014 M20X80	40 62 058 01	31	10	9 335 957	93 35 957 01	COMPACT ROPE WINCH
HEX SCREW ISO 4014 M20X80	40 62 058 01	31	10	9 335 959	93 35 959 01	COMPACT ROPE WINCH
HEX SCREW ISO 4014 M20X80	40 62 058 01	21	20	9 335 960	93 35 960 01	COMPACT ROPE WINCH
HEX SCREW ISO 4014 M20X80	40 62 058 01	31	10	9 685 146	96 85 146 01	COMPACT ROPE WINCH
HEX SCREW ISO 4014 M24X17	40 61 283 14	101	6	2 391	91 50 927 08	DIESEL ENGINE CPL.
HEX SCREW ISO 4014 M24X18	40 61 284 08	6	4	3 714 024	96 37 313 08	ADDITIONAL WEIGHT DERRIC
HEX SCREW ISO 4014 M24X39	40 61 444 01	14	1	3 554 005	96 36 063 08	WA-FRAME
HEX SCREW ISO 4014 M24X39	40 61 444 01	14	1	3 556 006	96 59 718 08	WA-FRAME 2 PIVOT SECTION
HEX SCREW ISO 4014 M24X80	46 00 202	16	12	9 684 196	96 84 196 01	DRUM BEARING
HEX SCREW ISO 4014 M24X80	40 61 272 01	6	16	2 103	91 47 416 08	SLEWING PLATFORM FRAME
HEX SCREW ISO 4014 M24X80	40 61 272 01	12	12	2 310 001	96 35 725 08	WINCH 1 PRE-ASSEMBLY
HEX SCREW ISO 4014 M24X80	40 61 272 01	12	12	2 320 001	96 36 140 08	WINCH 2 PRE-ASS.
HEX SCREW ISO 4014 M24X80	40 61 272 01	9	16	3 350 001	96 36 303 08	WINCH
HEX SCREW ISO 4014 M24X80	40 61 272 01	12	12	3 360 003	96 36 114 08	WINCH 5 PRE-ASS.
HEX SCREW ISO 4014 M24X90	40 61 274 01	3	16	1 630	91 47 033 08	HYDRAULIC SUPPORT
HEX SCREW ISO 4014 M30X22	40 62 107 08	26	8	1 400	91 47 030 08	CRAWLER TRACK CARRIER, L
HEX SCREW ISO 4014 M30X22	40 62 107 08	26	8	1 410	91 47 031 08	CRAWLER TRACK CARRIER,
HEX SCREW ISO 4014 M30X22	40 61 340 08	7	1	2 730 001	96 36 111 08	BASE PLATE PRE-ASS.
HEX SCREW ISO 4014 M30X25	40 62 108 08	27	8	1 400	91 47 030 08	CRAWLER TRACK CARRIER, L
HEX SCREW ISO 4014 M30X25	40 62 108 08	27	8	1 410	91 47 031 08	CRAWLER TRACK CARRIER,
HEX SCREW ISO 4014 M30X38	40 61 425 08	16	4	4 003 007	91 44 580 08	HOOK BLOCK
HEX SCREW ISO 4014 M30X53	40 62 640 08	24	35	1 400	91 47 030 08	CRAWLER TRACK CARRIER, L
HEX SCREW ISO 4014 M30X53	40 62 640 08	24	35	1 410	91 47 031 08	CRAWLER TRACK CARRIER,

22.1.2014

etk\_en\_de\_074820 LR 11350

1209

**LIEBHERR**Alphabetical index  
Alphabetischer Index

Description	Item	Pos.	Quantity	Page	Assembly	Description
HEX SCREW ISO 4014 M30X56	40 62 228 08	25	35	1 400	91 47 030 08	CRAWLER TRACK CARRIER, L
HEX SCREW ISO 4014 M30X56	40 62 228 08	25	35	1 410	91 47 031 08	CRAWLER TRACK CARRIER,
HEX SCREW ISO 4014 M42X28	40 62 684 08	63	30	9 338 813	93 38 813 01	PLANETARY GEARBOX
HEX SCREW ISO 4014 M6X40	40 01 928	26	2	3 221	91 60 426 08	S INTERMEDIATE SECTION
HEX SCREW ISO 4014 M6X40	40 01 928	26	2	3 221 000	91 60 429 08	S INTERMEDIATE SECTION
HEX SCREW ISO 4014 M6X40	40 01 928	34	6	3 222	91 60 427 08	S INTERMEDIATE SECTION
HEX SCREW ISO 4014 M6X40	40 01 928	26	6	3 222 000	91 60 430 08	S INTERMEDIATE SECTION
HEX SCREW ISO 4014 M6X40	40 01 928	26	6	3 223	91 60 428 08	S INTERMEDIATE SECTION
HEX SCREW ISO 4014 M6X40	40 01 928	26	6	3 223	91 60 431 08	S INTERMEDIATE SECTION
HEX SCREW ISO 4014 M6X40	40 01 928	31	14	3 715	91 60 443 08	D INTERMEDIATE SECTION
HEX SCREW ISO 4014 M6X40	40 01 928	34	6	3 716	91 60 444 08	D-REDUCING SECTION
HEX SCREW ISO 4014 M6X50	46 00 023	10	2	3 976 000	96 35 912 08	ADDL.HYDR.F.PIN PULLING DE
HEX SCREW ISO 4014 M6X50	46 00 023	10	2	3 976 002	96 35 911 08	ADDL.HYDR.F.PIN PULLING DE
HEX SCREW ISO 4014 M6X50	46 00 023	10	4	3 977 001	96 73 218 08	ADDL.HYDR.F.PIN PULLING DE
HEX SCREW ISO 4014 M6X50	46 00 023	10	4	3 977 001	96 77 455 08	ADDL.HYDR.F.PIN PULLING DE
HEX SCREW ISO 4014 M6X50	46 00 023	10	4	3 977 002	96 77 451 08	ADDL.HYDR.F.PIN PULLING DE
HEX SCREW ISO 4014 M6X50	46 00 023	10	4	3 977 005	96 81 157 08	ADDL.HYDR.F.PIN PULLING DE
HEX SCREW ISO 4014 M6X55	46 01 161	42	5	3 211	91 69 763 08	S PIVOT SECTION
HEX SCREW ISO 4014 M6X65	46 00 356	32	1	3 217 104	96 70 849 08	BEAM
HEX SCREW ISO 4014 M6X65	46 00 356	27	9	3 221	91 60 426 08	S INTERMEDIATE SECTION
HEX SCREW ISO 4014 M6X65	46 00 356	27	9	3 221 000	91 60 429 08	S INTERMEDIATE SECTION
HEX SCREW ISO 4014 M6X65	46 00 356	31	15	3 222	91 60 427 08	S INTERMEDIATE SECTION
HEX SCREW ISO 4014 M6X65	46 00 356	27	22	3 222 000	91 60 430 08	S INTERMEDIATE SECTION
HEX SCREW ISO 4014 M6X65	46 00 356	27	22	3 223	91 60 428 08	S INTERMEDIATE SECTION
HEX SCREW ISO 4014 M6X65	46 00 356	27	22	3 223	91 60 431 08	S INTERMEDIATE SECTION
HEX SCREW ISO 4014 M6X65	46 00 356	49	6	3 556 006	96 59 718 08	WA-FRAME 2 PIVOT SECTION
HEX SCREW ISO 4014 M6X65	46 00 356	24	12	3 558	91 60 448 08	SPACER WA-FRAME 2
HEX SCREW ISO 4014 M6X65	46 00 356	28	28	3 715	91 60 443 08	D INTERMEDIATE SECTION
HEX SCREW ISO 4014 M6X65	46 00 356	39	32	3 716	91 60 444 08	D-REDUCING SECTION
HEX SCREW ISO 4014 M8X100	46 00 310	151	24	2 970	91 55 596 08	HYDRAULICS
HEX SCREW ISO 4014 M8X100	46 00 310	15	1	3 780 214	96 80 825 08	MECH.AUXILIARIES FOR LIG
HEX SCREW ISO 4014 M8X45	40 01 466	18	2	2 978 300	91 47 442 08	ADD: HYDR.BALLAST TRAILER
HEX SCREW ISO 4014 M8X45	40 01 466	80	8	3 211	91 69 763 08	S PIVOT SECTION
HEX SCREW ISO 4014 M8X45	40 01 466	73	4	3 212	91 72 404 08	W PIVOT SECTION
HEX SCREW ISO 4014 M8X45	40 01 466	52	2	3 221	91 60 426 08	S INTERMEDIATE SECTION
HEX SCREW ISO 4014 M8X45	40 01 466	52	2	3 221 000	91 60 429 08	S INTERMEDIATE SECTION
HEX SCREW ISO 4014 M8X45	40 01 466	63	2	3 222	91 60 427 08	S INTERMEDIATE SECTION
HEX SCREW ISO 4014 M8X45	40 01 466	52	2	3 222 000	91 60 430 08	S INTERMEDIATE SECTION
HEX SCREW ISO 4014 M8X45	40 01 466	52	2	3 223	91 60 428 08	S INTERMEDIATE SECTION
HEX SCREW ISO 4014 M8X45	40 01 466	52	2	3 223	91 60 431 08	S INTERMEDIATE SECTION
HEX SCREW ISO 4014 M8X45	40 01 466	56	1	3 224	91 60 440 08	S ADAPTER SECTION
HEX SCREW ISO 4014 M8X45	40 01 466	31	4	3 226	91 60 432 08	L INTERMEDIATE SECTION
HEX SCREW ISO 4014 M8X45	40 01 466	31	4	3 227 006	91 60 435 08	L INTERMEDIATE SECTION
HEX SCREW ISO 4014 M8X45	40 01 466	31	4	3 227 008	91 60 433 08	L INTERMEDIATE SECTION
HEX SCREW ISO 4014 M8X45	40 01 466	70	18	3 713	91 72 401 08	D PIVOT SECTION
HEX SCREW ISO 4014 M8X50	40 01 461	11	28	1 130 007	96 38 655 08	CENT.SECT.CRAWLER GRAT
HEX SCREW ISO 4014 M8X50	40 01 461	45	78	1 140	91 47 027 08	CROSS BEAM CPL.
HEX SCREW ISO 4014 M8X50	40 01 461	20	29	1 140 002	96 35 224 08	PLATFORM COMPL.
HEX SCREW ISO 4014 M8X50	40 01 461	11	2	3 204	91 54 307 08	ASSEMBLY UNIT
HEX SCREW ISO 4014 M8X50	40 01 461	19	4	3 211 012	96 70 704 08	PEDESTAL FRAME
HEX SCREW ISO 4014 M8X50	40 01 461	46	4	3 212 000	91 72 405 08	JACK-CONNECTION HEAD
HEX SCREW ISO 4014 M8X50	40 01 461	21	2	3 711	91 72 407 08	BOOM NOSE
HEX SCREW ISO 4014 M8X50	40 01 461	21	8	3 745	91 47 532 08	SUSPENDED BALLAST
HEX SCREW ISO 4014 M8X50	40 61 059 08	23	12	4 003 007	91 44 580 08	HOOK BLOCK
HEX SCREW ISO 4014 M8X55	40 61 024	18	36	1 100 007	96 36 741 08	PLATFORM COMPL.
HEX SCREW ISO 4014 M8X55	40 61 024	54	37	2 103	91 47 416 08	SLEWING PLATFORM FRAME
HEX SCREW ISO 4014 M8X55	40 61 024	58	2	2 200 000	91 50 992 08	MACHINERY HOUSE W.GANG
HEX SCREW ISO 4014 M8X55	40 61 024	54	21	3 212	91 72 404 08	W PIVOT SECTION
HEX SCREW ISO 4014 M8X55	40 61 024	7	6	3 212 001	96 36 771 08	FLAP COMPL.
HEX SCREW ISO 4014 M8X55	40 61 024	39	5	3 214	91 72 396 08	SW HEAD SECTION

22.1.2014

etk\_en\_de\_074820 LR 11350

1210

**LIEBHERR**Alphabetical index  
Alphabetischer Index



Description	Item	Pos.	Quantity	Page	Assembly	Description
HEX SCREW ISO 4014 M8X55	40 61 024	23	15	3 217 104	96 70 849 08	BEAM
HEX SCREW ISO 4014 M8X55	40 61 024	18	46	3 218 101	96 70 585 08	CROSS MEMBER CPL.
HEX SCREW ISO 4014 M8X55	40 61 024	44	34	3 218 103	96 70 586 08	ADAPTOR RIGHT
HEX SCREW ISO 4014 M8X55	40 61 024	44	26	3 218 105	96 70 738 08	ADAPTOR LEFT
HEX SCREW ISO 4014 M8X55	40 61 024	40	32	3 219 012	96 71 469 08	GANTRY
HEX SCREW ISO 4014 M8X55	40 61 024	13	58	3 219 016	96 81 271 08	GANTRY
HEX SCREW ISO 4014 M8X55	40 61 024	13	26	3 219 017	96 81 272 08	GANTRY
HEX SCREW ISO 4014 M8X55	40 61 024	13	26	3 219 018	96 81 274 08	GANTRY
HEX SCREW ISO 4014 M8X55	40 61 024	13	22	3 221	91 60 426 08	S INTERMEDIATE SECTION
HEX SCREW ISO 4014 M8X55	40 61 024	13	26	3 221 000	91 60 429 08	S INTERMEDIATE SECTION
HEX SCREW ISO 4014 M8X55	40 61 024	24	43	3 222	91 60 427 08	S INTERMEDIATE SECTION
HEX SCREW ISO 4014 M8X55	40 61 024	13	39	3 222 000	91 60 430 08	S INTERMEDIATE SECTION
HEX SCREW ISO 4014 M8X55	40 61 024	13	40	3 223	91 60 428 08	S INTERMEDIATE SECTION
HEX SCREW ISO 4014 M8X55	40 61 024	13	44	3 223	91 60 431 08	S INTERMEDIATE SECTION
HEX SCREW ISO 4014 M8X55	40 61 024	25	84	3 224	91 60 440 08	S ADAPTER SECTION
HEX SCREW ISO 4014 M8X55	40 61 024	13	26	3 226	91 60 432 08	L INTERMEDIATE SECTION
HEX SCREW ISO 4014 M8X55	40 61 024	13	66	3 227 000	91 60 434 08	L INTERMEDIATE SECTION
HEX SCREW ISO 4014 M8X55	40 61 024	13	40	3 227 006	91 60 435 08	L INTERMEDIATE SECTION
HEX SCREW ISO 4014 M8X55	40 61 024	13	36	3 227 008	91 60 433 08	L INTERMEDIATE SECTION
HEX SCREW ISO 4014 M8X55	40 61 024	44	82	3 556 006	96 59 718 08	WA-FRAME 2 PIVOT SECTION
HEX SCREW ISO 4014 M8X55	40 61 024	19	17	3 556 007	96 59 719 08	WA-FRAME 2 HEAD SECTION
HEX SCREW ISO 4014 M8X55	40 61 024	12	34	3 558	91 60 448 08	SPACER WA-FRAME 2
HEX SCREW ISO 4014 M8X55	40 61 024	14	74	3 715	91 60 443 08	D INTERMEDIATE SECTION
HEX SCREW ISO 4014 M8X55	40 61 024	22	41	3 716	91 60 444 08	D-REDUCING SECTION
HEX SCREW ISO 4014 M8X55	40 61 024	4	10	3 746 001	96 70 588 08	PIVOT SECTION, PRE-ASSEMB
HEX SCREW ISO 4014 M8X60	40 01 679	128	2	2 200 000	91 50 992 08	MACHINERY HOUSE W.GANG
HEX SCREW ISO 4014 M8X60	40 01 679	18	2	2 790 701	91 55 739 08	DRIVE ASSEMBLY AIR CONDIT
HEX SCREW ISO 4014 M8X60	40 01 679	40	2	3 212	91 72 404 08	W PIVOT SECTION
HEX SCREW ISO 4014 M8X60	40 01 679	49	11	3 212 000	91 72 405 08	JACK-CONNECTION HEAD
HEX SCREW ISO 4014 M8X60	40 01 679	13	95	3 217 101	91 70 419 08	CROSS BEAM PRE-ASSEMBLE
HEX SCREW ISO 4014 M8X60	40 01 679	26	4	3 217 104	96 70 849 08	BEAM
HEX SCREW ISO 4014 M8X60	40 01 679	3	18	3 217 107	96 70 706 08	COVER
HEX SCREW ISO 4014 M8X60	40 01 679	21	8	3 222	91 60 427 08	S INTERMEDIATE SECTION
HEX SCREW ISO 4014 M8X60	40 01 679	3	18	3 222 002	96 45 453 08	COVER
HEX SCREW ISO 4014 M8X60	40 01 679	21	6	3 226	91 60 432 08	L INTERMEDIATE SECTION
HEX SCREW ISO 4014 M8X60	40 01 679	21	12	3 227 000	91 60 434 08	L INTERMEDIATE SECTION
HEX SCREW ISO 4014 M8X60	40 01 679	21	12	3 227 006	91 60 435 08	L INTERMEDIATE SECTION
HEX SCREW ISO 4014 M8X60	40 01 679	21	12	3 227 008	91 60 433 08	L INTERMEDIATE SECTION
HEX SCREW ISO 4014 M8X70	40 01 609	68	1	3 217 101	91 70 419 08	CROSS BEAM PRE-ASSEMBLE
HEX SCREW ISO 4014 M8X70	40 01 609	13	1	3 218 101	96 70 585 08	CROSS MEMBER CPL.
HEX SCREW ISO 4017 M10X12	40 65 165	22	2	3 554 005	96 36 063 08	WA-FRAME
HEX SCREW ISO 4017 M10X12	40 65 165	29	2	3 556 006	96 59 718 08	WA-FRAME 2 PIVOT SECTION
HEX SCREW ISO 4017 M10X12	40 65 165	20	4	3 556 007	96 59 719 08	WA-FRAME 2 HEAD SECTION
HEX SCREW ISO 4017 M10X16	49 00 090	82	4	1 400	91 47 030 08	CRAWLER TRACK CARRIER, L
HEX SCREW ISO 4017 M10X16	49 00 090	82	4	1 410	91 47 031 08	CRAWLER TRACK CARRIER,
HEX SCREW ISO 4017 M10X16	49 00 090	18	4	2 103	91 47 416 08	SLEWING PLATFORM FRAME
HEX SCREW ISO 4017 M10X16	49 00 090	28	4	2 550	91 47 444 08	SA FRAME
HEX SCREW ISO 4017 M10X20	40 01 696	(21)	2	2 657	91 47 448 08	MOUNTING EQUIPMENT CRAW
HEX SCREW ISO 4017 M10X20	40 01 696	14	16	2 671 005	96 35 507 08	OIL TANK PRE-ASS.
HEX SCREW ISO 4017 M10X20	40 65 166	85	32	1 140	91 47 027 08	CROSS BEAM CPL.
HEX SCREW ISO 4017 M10X20	40 65 166	40	5	2 200 000	91 50 992 08	MACHINERY HOUSE W.GANG
HEX SCREW ISO 4017 M10X20	40 65 166	28	1	2 790 701	91 55 739 08	DRIVE ASSEMBLY AIR CONDIT
HEX SCREW ISO 4017 M10X20	40 65 166	1	6	9 653 383	96 53 383 08	FLYWHEEL HOUSING
HEX SCREW ISO 4017 M10X20	40 65 166	1	2	9 653 407	96 53 407 08	GENERATOR COVER
HEX SCREW ISO 4017 M10X25	40 66 093	66	18	9 338 813	93 38 813 01	PLANETARY GEARBOX
HEX SCREW ISO 4017 M10X25	40 66 093	1	25	9 653 392	96 53 392 08	OIL COOLER
HEX SCREW ISO 4017 M10X25	40 65 164	25	16	1 130 008	96 38 102 08	CENT.SECT.CRAWLER MOUN
HEX SCREW ISO 4017 M10X25	40 65 164	31	8	2 101	91 47 414 08	SLEWING PLATFORM FRAME
HEX SCREW ISO 4017 M10X25	40 65 164	25	3	2 103	91 47 416 08	SLEWING PLATFORM FRAME
HEX SCREW ISO 4017 M10X25	40 65 164	7	12	2 370	91 47 429 08	ERECTING WINCH

22.1.2014

etk\_en\_de\_074820 LR 11350

1211

**LIEBHERR**Alphabetical index  
Alphabetischer Index

Description	Item	Pos.	Quantity	Page	Assembly	Description
HEX SCREW ISO 4017 M10X25	40 65 164	172	8	2 391 001	96 39 496 08	DIESEL ENGINE, PRE-ASSEMB
HEX SCREW ISO 4017 M10X25	40 65 164	5	16	2 810	91 56 933 08	CRANE DRIVER'S CABIN CPL.
HEX SCREW ISO 4017 M10X25	40 65 164	20	8	2 925 007	96 38 882 08	CAMERA INSTALLATION SLEW
HEX SCREW ISO 4017 M10X25	40 65 164	16	4	2 925 304	96 40 362 08	CAMERA INST.WINCH 5
HEX SCREW ISO 4017 M10X25	40 65 164	16	4	2 925 322	96 40 458 08	CAMERA INST.WINCH 6
HEX SCREW ISO 4017 M10X25	40 65 164	15	2	2 932 160	96 44 981 08	SWITCH CABINET
HEX SCREW ISO 4017 M10X25	40 65 164	15	2	2 933	91 47 470 08	SWITCH CABINET MOUNTING
HEX SCREW ISO 4017 M10X25	40 65 164	17	4	3 224	91 60 440 08	S ADAPTER SECTION
HEX SCREW ISO 4017 M10X25	40 65 164	15	8	3 350 001	96 36 303 08	WINCH
HEX SCREW ISO 4017 M10X25	40 65 164	18	4	3 360 003	96 36 114 08	WINCH 5 PRE-ASS.
HEX SCREW ISO 4017 M10X25	40 65 164	34	4	3 556 006	96 59 718 08	WA-FRAME 2 PIVOT SECTION
HEX SCREW ISO 4017 M10X25	40 65 164	8	1	3 780 236	96 80 998 08	CAMERA HOLDER, PREMOU
HEX SCREW ISO 4017 M10X25	40 65 164	1	1	9 653 388	96 53 388 08	AIR INTAKE SOCKET
HEX SCREW ISO 4017 M10X25	40 65 164	1	2	9 653 405	96 53 405 08	OIL DRAIN VALVE
HEX SCREW ISO 4017 M10X25	40 65 164	95	6	9 685 768	96 85 768 01	PLANETARY GEARBOX
HEX SCREW ISO 4017 M10X25	40 65 091 08	4	4	2 655	91 47 954 08	SA FRAME ERECTING DEVICE
HEX SCREW ISO 4017 M10X25	40 65 091 08	35	4	3 211	91 69 763 08	S PIVOT SECTION
HEX SCREW ISO 4017 M10X30	40 00 828	34	4	2 101	91 47 414 08	SLEWING PLATFORM FRAME
HEX SCREW ISO 4017 M10X30	40 00 828	126	17	2 200 000	91 50 992 08	MACHINERY HOUSE W.GANG
HEX SCREW ISO 4017 M10X30	40 00 828	23	15	2 391 035	96 33 658 08	COMBINATION COOLER COM
HEX SCREW ISO 4017 M10X30	40 00 828	30	16	2 392	91 47 434 08	MUFFLER UNIT
HEX SCREW ISO 4017 M10X30	40 00 828	16	10	3 211 012	96 70 704 08	PEDESTAL FRAME
HEX SCREW ISO 4017 M10X30	40 00 828	75	2	3 713	91 72 401 08	D PIVOT SECTION
HEX SCREW ISO 4017 M10X30	40 00 828	9	16	3 780 214	96 80 825 08	MECH.AUXILIARIES FOR LIG
HEX SCREW ISO 4017 M10X35	49 00 112	49	38	1 140	91 47 027 08	CROSS BEAM CPL.
HEX SCREW ISO 4017 M10X35	49 00 112	9	4	2 810	91 56 933 08	CRANE DRIVER'S CABIN CPL.
HEX SCREW ISO 4017 M10X40	46 00 122	41	4	3 212	91 72 404 08	W PIVOT SECTION
HEX SCREW ISO 4017 M10X40	46 00 122	73	4	3 212 000	91 72 405 08	JACK-CONNECTION HEAD
HEX SCREW ISO 4017 M10X40	46 00 122	18	2	9 653 395	96 53 395 08	LUBRICATING OIL PUMP
HEX SCREW ISO 4017 M10X45	46 00 355	87	2	1 140	91 47 027 08	CROSS BEAM CPL.
HEX SCREW ISO 4017 M10X45	46 00 355	23	2	2 502	91 47 459 08	CONTROL STAND
HEX SCREW ISO 4017 M10X45	46 00 355	7	1	9 653 402	96 53 402 08	FUEL LINES
HEX SCREW ISO 4017 M10X50	40 00 591	10	2	3 212 001	96 36 771 08	FLAP COMPL.
HEX SCREW ISO 4017 M10X65	46 00 053	31	4	2 392	91 47 434 08	MUFFLER UNIT
HEX SCREW ISO 4017 M10X75	40 65 110 08	32	4	2 392	91 47 434 08	MUFFLER UNIT
HEX SCREW ISO 4017 M10X75	40 65 110 08	10	1	9 653 384	96 53 384 08	FUEL PUMP
HEX SCREW ISO 4017 M10X80	55 08 524 08	3	4	9 653 392	96 53 392 08	OIL COOLER
HEX SCREW ISO 4017 M12X20	49 00 120	133	4	2 200 000	91 50 992 08	MACHINERY HOUSE W.GANG
HEX SCREW ISO 4017 M12X20	49 00 120	111	2	2 391 001	96 39 496 08	DIESEL ENGINE, PRE-ASSEMB
HEX SCREW ISO 4017 M12X20	49 00 120	13	2	2 933	91 47 470 08	SWITCH CABINET MOUNTING
HEX SCREW ISO 4017 M12X25	40 66 087 08	5	2	9 653 400	96 53 400 08	CAMS SHAFT
HEX SCREW ISO 4017 M12X25	49 00 094	15	4	3 370	91 47 794 08	WINCH 6
HEX SCREW ISO 4017 M12X25	49 00 094	4	3	9 653 383	96 53 383 08	FLYWHEEL HOUSING
HEX SCREW ISO 4017 M12X25	49 00 094	51	2	X1032710	10 32 710 8	TILT-BACK SUPPORT
HEX SCREW ISO 4017 M12X30	40 66 014 08	110	16	2 391 001	96 39 496 08	DIESEL ENGINE, PRE-ASSEMB
HEX SCREW ISO 4017 M12X30	40 65 128 08	52	8	2 103	91 47 416 08	SLEWING PLATFORM FRAME
HEX SCREW ISO 4017 M12X30	40 65 128 08	4	16	2 652	91 47 445 08	ROLLER BEARING
HEX SCREW ISO 4017 M12X30	40 65 128 08	17	2	2 925 007	96 38 882 08	CAMERA INSTALLATION SLEW
HEX SCREW ISO 4017 M12X30	49 00 161	40	8	2 102 012	96 37 928 08	MOUNTING PARTS FRONT P
HEX SCREW ISO 4017 M12X30	49 00 161	117	12	2 200 000	91 50 992 08	MACHINERY HOUSE W.GANG
HEX SCREW ISO 4017 M12X30	49 00 161	14	30	2 310 001	96 35 725 08	WINCH 1 PRE-ASSEMBLY
HEX SCREW ISO 4017 M12X30	49 00 161	14	30	2 320 001	96 36 140 08	WINCH 2 PRE-ASS.
HEX SCREW ISO 4017 M12X30	49 00 161	12	4	2 340	91 47 422 08	WINCH 4 LUFFING GEAR
HEX SCREW ISO 4017 M12X30	49 00 161	105	4	2 391	91 50 927 08	DIESEL ENGINE CPL.
HEX SCREW ISO 4017 M12X30	49 00 161	173	8	2 970	91 55 596 08	HYDRAULICS
HEX SCREW ISO 4017 M12X30	49 00 161	17	4	3 714 008	96 36 682 08	LUFFING PULLEY BLOCK COM
HEX SCREW ISO 4017 M12X30	49 00 161	2	1	9 653 383	96 53 383 08	FLYWHEEL HOUSING
HEX SCREW ISO 4017 M12X35	40 66 122	175	12	2 391 001	96 39 496 08	DIESEL ENGINE, PRE-ASSEMB
HEX SCREW ISO 4017 M12X35	40 66 122	29	8	3 554 005	96 36 063 08	WA-FRAME
HEX SCREW ISO 4017 M12X35	40 66 122	10	16	3 557	91 47 510 08	SPACER WA-FRAME 1

22.1.2014

etk\_en\_de\_074820 LR 11350

1212

**LIEBHERR**Alphabetical index  
Alphabetischer Index

Description	Item	Pos.	Quantity	Page	Assembly	Description
HEX SCREW ISO 4017 M12X35	49 00 204	103	2	2 391 001	96 39 496 08	DIESEL ENGINE, PRE-ASSEMB
HEX SCREW ISO 4017 M12X35	49 00 204	3	2	3 211 002	92 88 302 08	SAFETY ROLLER CPL.
HEX SCREW ISO 4017 M12X35	49 00 204	36	12	3 212 000	91 72 405 08	JACK-CONNECTION HEAD
HEX SCREW ISO 4017 M12X35	49 00 204	80	8	9 338 787	93 38 787 01	ANGULAR GEAR
HEX SCREW ISO 4017 M12X35	49 00 204	80	8	9 338 788	93 38 788 01	ANGULAR GEAR
HEX SCREW ISO 4017 M12X40	46 00 366	11	8	9 684 196	96 84 196 01	DRUM BEARING
HEX SCREW ISO 4017 M12X40	49 00 100	74	19	2 200 000	91 50 992 08	MACHINERY HOUSE W.GANG
HEX SCREW ISO 4017 M12X40	49 00 100	41	2	2 320 001	96 36 140 08	WINCH 2 PRE-ASS.
HEX SCREW ISO 4017 M12X40	49 00 100	8	4	2 391 037	96 24 918 08	PREMOUNTED COMBINATION
HEX SCREW ISO 4017 M12X40	49 00 100	5	16	2 670	91 47 451 08	FUEL TANK CPL.
HEX SCREW ISO 4017 M12X40	49 00 100	9	16	2 671	91 47 452 08	OIL RESERVOIR, COMPLETE
HEX SCREW ISO 4017 M12X40	49 00 100	19	8	3 716	91 60 444 08	D-REDUCING SECTION
HEX SCREW ISO 4017 M12X45	46 00 158	16	1	1 991	91 47 043 08	ROTARY FEED THROUGH
HEX SCREW ISO 4017 M12X45	46 00 158	32	12	3 211	91 69 763 08	S PIVOT SECTION
HEX SCREW ISO 4017 M12X45	46 00 158	6	4	3 212	91 72 404 08	W PIVOT SECTION
HEX SCREW ISO 4017 M12X45	46 00 158	31	4	3 212 000	91 72 405 08	JACK-CONNECTION HEAD
HEX SCREW ISO 4017 M12X45	46 00 158	16	4	3 214	91 72 396 08	SW HEAD SECTION
HEX SCREW ISO 4017 M12X45	46 00 158	6	16	3 217 101	91 70 419 08	CROSS BEAM PRE-ASSEMBLE
HEX SCREW ISO 4017 M12X45	46 00 158	39	2	3 217 102	91 70 444 08	P-ADAPTOR DOWN
HEX SCREW ISO 4017 M12X45	46 00 158	39	2	3 217 103	91 70 441 08	P-ADAPTOR DOWN
HEX SCREW ISO 4017 M12X45	46 00 158	6	4	3 218 101	96 70 585 08	CROSS MEMBER CPL.
HEX SCREW ISO 4017 M12X45	46 00 158	21	4	3 218 103	96 70 586 08	ADAPTOR RIGHT
HEX SCREW ISO 4017 M12X45	46 00 158	21	4	3 218 105	96 70 738 08	ADAPTOR LEFT
HEX SCREW ISO 4017 M12X45	46 00 158	7	8	3 221	91 60 426 08	S INTERMEDIATE SECTION
HEX SCREW ISO 4017 M12X45	46 00 158	7	8	3 221 000	91 60 429 08	S INTERMEDIATE SECTION
HEX SCREW ISO 4017 M12X45	46 00 158	12	8	3 222	91 60 427 08	S INTERMEDIATE SECTION
HEX SCREW ISO 4017 M12X45	46 00 158	7	8	3 222 000	91 60 430 08	S INTERMEDIATE SECTION
HEX SCREW ISO 4017 M12X45	46 00 158	7	8	3 223	91 60 428 08	S INTERMEDIATE SECTION
HEX SCREW ISO 4017 M12X45	46 00 158	7	8	3 223	91 60 431 08	S INTERMEDIATE SECTION
HEX SCREW ISO 4017 M12X45	46 00 158	21	8	3 224	91 60 440 08	S ADAPTER SECTION
HEX SCREW ISO 4017 M12X45	46 00 158	7	8	3 226	91 60 432 08	L INTERMEDIATE SECTION
HEX SCREW ISO 4017 M12X45	46 00 158	7	8	3 227 000	91 60 434 08	L INTERMEDIATE SECTION
HEX SCREW ISO 4017 M12X45	46 00 158	7	8	3 227 006	91 60 435 08	L INTERMEDIATE SECTION
HEX SCREW ISO 4017 M12X45	46 00 158	7	8	3 227 008	91 60 433 08	L INTERMEDIATE SECTION
HEX SCREW ISO 4017 M12X45	46 00 158	5	8	3 554 005	96 36 063 08	WA-FRAME
HEX SCREW ISO 4017 M12X45	46 00 158	5	8	3 556 006	96 59 718 08	WA-FRAME 2 PIVOT SECTION
HEX SCREW ISO 4017 M12X45	46 00 158	5	8	3 557	91 47 510 08	SPACER WA-FRAME 1
HEX SCREW ISO 4017 M12X45	46 00 158	5	8	3 558	91 60 448 08	SPACER WA-FRAME 2
HEX SCREW ISO 4017 M12X45	46 00 158	34	16	3 713	91 72 401 08	D PIVOT SECTION
HEX SCREW ISO 4017 M12X45	46 00 158	18	8	3 715	91 60 443 08	D INTERMEDIATE SECTION
HEX SCREW ISO 4017 M12X50	46 00 156	75	16	2 200 000	91 50 992 08	MACHINERY HOUSE W.GANG
HEX SCREW ISO 4017 M12X55	46 00 312	31	8	3 554 005	96 36 063 08	WA-FRAME
HEX SCREW ISO 4017 M12X55	46 00 312	21	8	3 554 006	96 36 066 08	WA-FRAME 1
HEX SCREW ISO 4017 M12X90	40 65 141 01	1	1	9 653 375	96 53 375 08	INSTALLATION BRAKE COMPR
HEX SCREW ISO 4017 M14X45	40 65 145 01	57	40	1 970 000	91 47 041 08	CRAWLER TRACK HYDRAULI
HEX SCREW ISO 4017 M14X45	40 65 145 01	558	40	2 970	91 55 596 08	HYDRAULICS
HEX SCREW ISO 4017 M14X45	40 65 145 01	39	2	2 975 400	91 47 795 08	AUX.HYDRAULIC WINCH 6
HEX SCREW ISO 4017 M16X20	40 65 156 08	113	8	2 200 000	91 50 992 08	MACHINERY HOUSE W.GANG
HEX SCREW ISO 4017 M16X20	40 65 306 08	18	1	3 711	91 72 407 08	BOOM NOSE
HEX SCREW ISO 4017 M16X30	40 65 179 08	3	4	3 291	91 72 398 08	S OVERRUN PROTECTION
HEX SCREW ISO 4017 M16X30	40 65 179 08	3	4	3 292	91 75 318 08	D OVERRUN PROTECTION
HEX SCREW ISO 4017 M16X30	49 00 152	(3)	166	1 300	91 25 321 08	FLOOR SHEET COMPL.
HEX SCREW ISO 4017 M16X30	49 00 152	28	8	2 744	91 47 530 08	INTERL. SUPERSTR. BALLAST
HEX SCREW ISO 4017 M16X35	40 66 086 08	9	4	3 215 003	91 47 489 08	ROLLER SET
HEX SCREW ISO 4017 M16X35	40 66 086 08	9	4	3 215 004	91 51 840 08	ROLLER SET
HEX SCREW ISO 4017 M16X35	49 00 123	20	8	2 102 010	91 47 415 08	SLEWING PLATFORM FRAME
HEX SCREW ISO 4017 M16X35	49 00 123	3	4	2 670	91 47 451 08	FUEL TANK CPL.
HEX SCREW ISO 4017 M16X35	49 00 123	7	4	2 671	91 47 452 08	OIL RESERVOIR, COMPLETE
HEX SCREW ISO 4017 M16X35	49 00 123	20	4	2 730 001	96 36 111 08	BASE PLATE PRE-ASS.
HEX SCREW ISO 4017 M16X35	49 00 123	14	4	3 360 003	96 36 114 08	WINCH 5 PRE-ASS.

22.1.2014

etk\_en\_de\_074820 LR 11350

1213

**LIEBHERR**Alphabetical index  
Alphabetischer Index

Description	Item	Pos.	Quantity	Page	Assembly	Description
HEX SCREW ISO 4017 M16X35	49 00 123	37	16	3 745	91 47 532 08	SUSPENDED BALLAST
HEX SCREW ISO 4017 M16X40	40 66 030 08	6	1	2 200 070	96 42 441 08	HOSE HOLDER WELDED
HEX SCREW ISO 4017 M16X40	40 66 030 08	70	16	3 212 000	91 72 405 08	JACK-CONNECTION HEAD
HEX SCREW ISO 4017 M16X40	40 66 030 08	8	16	3 214	91 72 396 08	SW HEAD SECTION
HEX SCREW ISO 4017 M16X40	40 66 030 08	62	16	3 714	91 72 402 08	D HEAD SECTION
HEX SCREW ISO 4017 M16X40	49 00 153	10	16	1 140	91 47 027 08	CROSS BEAM CPL.
HEX SCREW ISO 4017 M16X40	49 00 153	50	20	1 400	91 47 030 08	CRAWLER TRACK CARRIER, L
HEX SCREW ISO 4017 M16X40	49 00 153	46	20	1 410	91 47 031 08	CRAWLER TRACK CARRIER,
HEX SCREW ISO 4017 M16X40	49 00 153	9	8	2 101	91 47 414 08	SLEWING PLATFORM FRAME
HEX SCREW ISO 4017 M16X40	49 00 153	53	4	2 102 010	91 47 415 08	SLEWING PLATFORM FRAME
HEX SCREW ISO 4017 M16X40	49 00 153	5	16	2 550	91 47 444 08	SA FRAME
HEX SCREW ISO 4017 M16X40	49 00 153	174	8	2 970	91 55 596 08	HYDRAULICS
HEX SCREW ISO 4017 M16X40	49 00 153	71	2	3 217 101	91 70 419 08	CROSS BEAM PRE-ASSEMBLE
HEX SCREW ISO 4017 M16X40	49 00 153	66	1	3 217 102	91 70 444 08	P-ADAPTOR DOWN
HEX SCREW ISO 4017 M16X40	49 00 153	66	1	3 217 103	91 70 441 08	P-ADAPTOR DOWN
HEX SCREW ISO 4017 M16X40	49 00 153	46	2	3 218 101	96 70 585 08	CROSS MEMBER CPL.
HEX SCREW ISO 4017 M16X40	49 00 153	8	16	3 711	91 72 407 08	BOOM NOSE
HEX SCREW ISO 4017 M16X40	49 00 153	41	20	3 714	91 72 402 08	D HEAD SECTION
HEX SCREW ISO 4017 M16X40	49 00 153	21	12	9 338 787	93 38 787 01	ANGULAR GEAR
HEX SCREW ISO 4017 M16X40	49 00 153	21	12	9 338 788	93 38 788 01	ANGULAR GEAR
HEX SCREW ISO 4017 M16X45	40 66 031 08	22	12	3 212 000	91 72 405 08	JACK-CONNECTION HEAD
HEX SCREW ISO 4017 M16X45	46 00 016	8	4	1 991	91 47 043 08	ROTARY FEED THROUGH
HEX SCREW ISO 4017 M16X45	46 00 016	8	6	2 744	91 47 530 08	INTERL. SUPERSTR. BALLAST
HEX SCREW ISO 4017 M16X45	46 00 016	12	8	3 556 007	96 59 719 08	WA-FRAME 2 HEAD SECTION
HEX SCREW ISO 4017 M16X45	46 00 016	11	16	3 714 008	96 36 682 08	LUFFING PULLEY BLOCK COM
HEX SCREW ISO 4017 M16X45	46 00 016	11	16	3 714 009	96 36 683 08	LUFFING PULLEY BLOCK COM
HEX SCREW ISO 4017 M16X50	40 66 032 08	20	32	3 554 006	96 36 066 08	WA-FRAME 1
HEX SCREW ISO 4017 M16X50	40 66 032 08	9	32	3 556 007	96 59 719 08	WA-FRAME 2 HEAD SECTION
HEX SCREW ISO 4017 M16X50	46 00 189	102	8	2 391 001	96 39 496 08	DIESEL ENGINE, PRE-ASSEMB
HEX SCREW ISO 4017 M16X50	46 00 189	11	12	2 652	91 47 445 08	ROLLER BEARING
HEX SCREW ISO 4017 M16X50	46 00 189	39	14	2 790 701	91 55 739 08	DRIVE ASSEMBLY AIR CONDIT
HEX SCREW ISO 4017 M16X50	46 00 189	564	8	2 970	91 55 596 08	HYDRAULICS
HEX SCREW ISO 4017 M16X50	46 00 189	13	12	3 211 012	96 70 704 08	PEDESTAL FRAME
HEX SCREW ISO 4017 M16X50	46 00 189	12	2	3 212	91 72 404 08	W PIVOT SECTION
HEX SCREW ISO 4017 M16X50	46 00 189	9	8	3 592	91 72 406 08	W OVERRUN PROTECTION
HEX SCREW ISO 4017 M16X50	46 00 189	42	8	3 714	91 72 402 08	D HEAD SECTION
HEX SCREW ISO 4017 M16X55	46 00 044	67	1	2 103	91 47 416 08	SLEWING PLATFORM FRAME
HEX SCREW ISO 4017 M16X55	46 00 044	40	8	3 350 001	96 36 303 08	WINCH
HEX SCREW ISO 4017 M16X60	40 66 034 08	26	12	3 212 000	91 72 405 08	JACK-CONNECTION HEAD
HEX SCREW ISO 4017 M16X60	46 00 206	108	8	2 391 001	96 39 496 08	DIESEL ENGINE, PRE-ASSEMB
HEX SCREW ISO 4017 M16X70	46 00 628	12	4	2 652	91 47 445 08	ROLLER BEARING
HEX SCREW ISO 4017 M18X45	40 66 061 08	105	8	2 391 001	96 39 496 08	DIESEL ENGINE, PRE-ASSEMB
HEX SCREW ISO 4017 M20X1	40 66 046 08	4	1	3 213 003	96 36 659 08	ROD CPL.
HEX SCREW ISO 4017 M20X1	40 66 046 08	4	1	3 214 006	96 35 563 08	ROD CPL.
HEX SCREW ISO 4017 M20X20	40 65 203 08	112	2	2 391 001	96 39 496 08	DIESEL ENGINE, PRE-ASSEMB
HEX SCREW ISO 4017 M20X25	46 01 292	20	2	3 221	91 60 426 08	S INTERMEDIATE SECTION
HEX SCREW ISO 4017 M20X25	46 01 292	20	2	3 221 000	91 60 429 08	S INTERMEDIATE SECTION
HEX SCREW ISO 4017 M20X25	46 01 292	16	2	3 222	91 60 427 08	S INTERMEDIATE SECTION
HEX SCREW ISO 4017 M20X25	46 01 292	20	2	3 222 000	91 60 430 08	S INTERMEDIATE SECTION
HEX SCREW ISO 4017 M20X25	46 01 292	20	2	3 223	91 60 428 08	S INTERMEDIATE SECTION
HEX SCREW ISO 4017 M20X25	46 01 292	20	2	3 223	91 60 431 08	S INTERMEDIATE SECTION
HEX SCREW ISO 4017 M20X30	46 00 380	87	4	9 338 787	93 38 787 01	ANGULAR GEAR
HEX SCREW ISO 4017 M20X30	46 00 380	87	4	9 338 788	93 38 788 01	ANGULAR GEAR
HEX SCREW ISO 4017 M20X45	40 66 038 08	2	4	2 212	91 47 435 08	PUMP F.SLEWING GEAR
HEX SCREW ISO 4017 M20X45	46 00 020	4	8	1 991	91 47 043 08	ROTARY FEED THROUGH
HEX SCREW ISO 4017 M20X45	46 00 020	26	6	2 101	91 47 414 08	SLEWING PLATFORM FRAME
HEX SCREW ISO 4017 M20X45	46 00 020	10	6	3 370	91 47 794 08	WINCH 6
HEX SCREW ISO 4017 M20X45	46 00 020	11	3	3 592	91 72 406 08	W OVERRUN PROTECTION
HEX SCREW ISO 4017 M20X45	46 00 020	10	4	X1022048	10 22 048 2	TWO-STAGE PUMP
HEX SCREW ISO 4017 M20X45	46 00 020	10	4	X1022048	10 22 048 4	TRIPLE PUMP

22.1.2014

etk\_en\_de\_074820 LR 11350

1214

**LIEBHERR**Alphabetical index  
Alphabetischer Index

Description	Item	Pos.	Quantity	Page	Assembly	Description
HEX SCREW ISO 4017 M20X45	46 00 020	10	4	X1022048	10 22 048 6	TRIPLE PUMP
HEX SCREW ISO 4017 M20X50	46 00 078	109	1	2 391 001	96 39 496 08	DIESEL ENGINE, PRE-ASSEMB
HEX SCREW ISO 4017 M20X50	46 00 078	41	2	3 223	91 60 431 08	S INTERMEDIATE SECTION
HEX SCREW ISO 4017 M20X55	40 66 040 08	10	8	2 310 001	96 35 725 08	WINCH 1 PRE-ASSEMBLY
HEX SCREW ISO 4017 M20X55	40 66 040 08	10	8	2 320 001	96 36 140 08	WINCH 2 PRE-ASS.
HEX SCREW ISO 4017 M20X55	40 66 040 08	11	16	2 340	91 47 422 08	WINCH 4 LUFFING GEAR
HEX SCREW ISO 4017 M20X55	40 66 040 08	7	8	3 350 001	96 36 303 08	WINCH
HEX SCREW ISO 4017 M20X55	40 66 040 08	11	8	3 360 003	96 36 114 08	WINCH 5 PRE-ASS.
HEX SCREW ISO 4017 M20X55	46 00 097	106	16	2 391 001	96 39 496 08	DIESEL ENGINE, PRE-ASSEMB
HEX SCREW ISO 4017 M20X60	40 65 211 01	11	4	3 370	91 47 794 08	WINCH 6
HEX SCREW ISO 4017 M20X70	40 66 047 08	24	16	3 212	91 72 404 08	W PIVOT SECTION
HEX SCREW ISO 4017 M24X12	40 65 243 01	2	2	2 102 011	96 36 181 08	GIRDER COMPL.
HEX SCREW ISO 4017 M24X25	46 00 715	43	1	9 338 789	93 38 789 01	PLANETARY GEARBOX
HEX SCREW ISO 4017 M24X50	46 00 266	19	4	1 400	91 47 030 08	CRAWLER TRACK CARRIER, L
HEX SCREW ISO 4017 M24X50	46 00 266	19	4	1 410	91 47 031 08	CRAWLER TRACK CARRIER,
HEX SCREW ISO 4017 M24X50	46 00 266	9	24	3 370	91 47 794 08	WINCH 6
HEX SCREW ISO 4017 M24X70	40 62 144	11	12	2 310 001	96 35 725 08	WINCH 1 PRE-ASSEMBLY
HEX SCREW ISO 4017 M24X70	40 62 144	11	12	2 320 001	96 36 140 08	WINCH 2 PRE-ASS.
HEX SCREW ISO 4017 M24X70	40 62 144	8	12	3 350 001	96 36 303 08	WINCH
HEX SCREW ISO 4017 M24X70	40 62 144	10	12	3 360 003	96 36 114 08	WINCH 5 PRE-ASS.
HEX SCREW ISO 4017 M24X80	46 01 344	5	2	3 560 030	96 37 159 08	ROD CPL.
HEX SCREW ISO 4017 M24X90	40 65 149 05	11	2	1 991	91 47 043 08	ROTARY FEED THROUGH
HEX SCREW ISO 4017 M30X75	40 66 072 08	13	38	1 400	91 47 030 08	CRAWLER TRACK CARRIER, L
HEX SCREW ISO 4017 M30X75	40 66 072 08	13	38	1 410	91 47 031 08	CRAWLER TRACK CARRIER,
HEX SCREW ISO 4017 M36X70	10 28 869 8	9	22	2 310 001	96 35 725 08	WINCH 1 PRE-ASSEMBLY
HEX SCREW ISO 4017 M36X70	10 28 869 8	9	22	2 320 001	96 36 140 08	WINCH 2 PRE-ASS.
HEX SCREW ISO 4017 M36X70	10 28 869 8	10	44	2 340	91 47 422 08	WINCH 4 LUFFING GEAR
HEX SCREW ISO 4017 M36X70	10 28 869 8	9	22	3 360 003	96 36 114 08	WINCH 5 PRE-ASS.
HEX SCREW ISO 4017 M3X8 8.	40 65 000 08	11	4	2 913	91 32 850 08	LICCON CONSOLE LCD2
HEX SCREW ISO 4017 M3X8 8.	40 65 000 08	11	4	2 913 009	91 04 705 08	LICCON CONSOLE LCD3
HEX SCREW ISO 4017 M4X16	40 65 030	27	4	2 925 007	96 38 882 08	CAMERA INSTALLATION SLEW
HEX SCREW ISO 4017 M4X6 8.	40 65 002 01	10	2	9 640 276	96 40 276 08	CONNECTION BLOCK
HEX SCREW ISO 4017 M5X10	40 65 060	11	4	2 657	91 47 448 08	MOUNTING EQUIPMENT CRAW
HEX SCREW ISO 4017 M5X10	40 65 060	48	4	2 975 000	91 47 420 08	ADDITIONAL HYDRAULICS WI
HEX SCREW ISO 4017 M5X10	40 65 060	48	4	2 975 114	91 47 421 08	ADDITIONAL HYDRAULICS WI
HEX SCREW ISO 4017 M5X10	40 65 060	48	4	2 975 153	91 47 503 08	ADDITIONAL HYDRAULICS WI
HEX SCREW ISO 4017 M5X10	40 65 060	48	2	2 975 300	91 47 495 08	ADDITIONAL HYDRAULICS WI
HEX SCREW ISO 4017 M5X10	40 65 060	48	4	2 975 400	91 47 795 08	AUX.HYDRAULIC WINCH 6
HEX SCREW ISO 4017 M5X16	40 65 023 08	63	2	2 200 000	91 50 992 08	MACHINERY HOUSE W.GANG
HEX SCREW ISO 4017 M5X16	40 65 023 08	10	2	2 533 025	96 40 724 08	INSTRUMENT BOX PRE-ASS.
HEX SCREW ISO 4017 M5X35	46 01 213	40	2	2 541	91 51 735 08	ADD HEATING SUPERSTRUCT
HEX SCREW ISO 4017 M5X35	46 01 213	(10)	5	2 670 003	96 35 503 08	FUEL TANK, PRE-ASSEMBLED
HEX SCREW ISO 4017 M5X55	40 65 033 01	17	3	2 810 001	96 52 918 08	CRANE DRIVER'S CABIN,PRE
HEX SCREW ISO 4017 M6X10	40 65 103	34	2	2 976 500	91 47 428 08	ADDITIONAL 5 HYDRAULICS
HEX SCREW ISO 4017 M6X12	49 00 605	31	2	2 790 701	91 55 739 08	DRIVE ASSEMBLY AIR CONDIT
HEX SCREW ISO 4017 M6X12	49 00 605	32	6	2 970	91 55 596 08	HYDRAULICS
HEX SCREW ISO 4017 M6X12	49 00 605	65	10	2 970	91 55 596 08	HYDRAULICS
HEX SCREW ISO 4017 M6X12	49 00 605	52	4	2 975 000	91 47 420 08	ADDITIONAL HYDRAULICS WI
HEX SCREW ISO 4017 M6X12	49 00 605	52	4	2 975 114	91 47 421 08	ADDITIONAL HYDRAULICS WI
HEX SCREW ISO 4017 M6X12	49 00 605	52	4	2 975 153	91 47 503 08	ADDITIONAL HYDRAULICS WI
HEX SCREW ISO 4017 M6X12	49 00 605	52	4	2 975 300	91 47 495 08	ADDITIONAL HYDRAULICS WI
HEX SCREW ISO 4017 M6X12	49 00 605	51	4	2 975 400	91 47 795 08	AUX.HYDRAULIC WINCH 6
HEX SCREW ISO 4017 M6X16	40 65 099	13	2	2 200 061	96 40 021 08	COVER/LID/CAP, PRE-ASSEMB
HEX SCREW ISO 4017 M6X16	40 65 099	6	24	2 391 037	96 24 918 08	PREMOUNTED COMBINATION
HEX SCREW ISO 4017 M6X16	40 65 099	9	8	2 510 252	96 33 901 08	COVER COMPL.
HEX SCREW ISO 4017 M6X16	40 65 099	18	8	2 533 025	96 40 724 08	INSTRUMENT BOX PRE-ASS.
HEX SCREW ISO 4017 M6X16	40 65 099	16	2	2 670	91 47 451 08	FUEL TANK CPL.
HEX SCREW ISO 4017 M6X16	40 65 099	14	8	2 790 701	91 55 739 08	DRIVE ASSEMBLY AIR CONDIT
HEX SCREW ISO 4017 M6X16	40 65 099	13	4	2 810 001	96 52 918 08	CRANE DRIVER'S CABIN,PRE
HEX SCREW ISO 4017 M6X16	40 65 099	5	1	2 913 004	96 20 460 08	HOUSING PRE-ASSEMBLED

22.1.2014

etk\_en\_de\_074820 LR 11350

1215

**LIEBHERR**Alphabetical index  
Alphabetischer Index

Description	Item	Pos.	Quantity	Page	Assembly	Description
HEX SCREW ISO 4017 M6X16	40 65 099	10	3	2 920 200	96 34 536 08	ELECTRIC FOR WINCH 1
HEX SCREW ISO 4017 M6X16	40 65 099	10	3	2 920 260	96 34 537 08	ELECTRIC FOR WINCH 2
HEX SCREW ISO 4017 M6X16	40 65 099	10	3	2 920 334	96 34 538 08	ELECTRIC FOR WINCH 3
HEX SCREW ISO 4017 M6X16	40 65 099	10	3	2 920 350	96 34 539 08	ELECTRIC FOR WINCH 4
HEX SCREW ISO 4017 M6X16	40 65 099	11	4	2 933	91 47 470 08	SWITCH CABINET MOUNTING
HEX SCREW ISO 4017 M6X16	40 65 099	54	2	2 975 000	91 47 420 08	ADDITIONAL HYDRAULICS WI
HEX SCREW ISO 4017 M6X16	40 65 099	54	2	2 975 114	91 47 421 08	ADDITIONAL HYDRAULICS WI
HEX SCREW ISO 4017 M6X16	40 65 099	53	4	3 212 000	91 72 405 08	JACK-CONNECTION HEAD
HEX SCREW ISO 4017 M6X16	40 65 099	28	4	3 214	91 72 396 08	SW HEAD SECTION
HEX SCREW ISO 4017 M6X16	40 65 099	67	1	3 217 101	91 70 419 08	CROSS BEAM PRE-ASSEMBLE
HEX SCREW ISO 4017 M6X16	40 65 099	8	8	3 292	91 75 318 08	D OVERRUN PROTECTION
HEX SCREW ISO 4017 M6X16	40 65 099	10	3	3 920 010	96 34 540 08	ELECTRIC FOR WINCH 5
HEX SCREW ISO 4017 M6X16	40 65 099	10	3	3 920 011	96 34 541 08	ELECTRIC FOR WINCH 6
HEX SCREW ISO 4017 M6X16	10 00 173 9	22	8	2 810 001	96 52 918 08	CRANE DRIVER'S CABIN,PRE
HEX SCREW ISO 4017 M6X20	40 00 829	54	4	2 102 012	96 37 928 08	MOUNTING PARTS FRONT P
HEX SCREW ISO 4017 M6X20	40 00 829	9	4	2 102 013	96 39 494 08	CABINET CPL.
HEX SCREW ISO 4017 M6X20	40 00 829	80	32	2 200 000	91 50 992 08	MACHINERY HOUSE W.GANG
HEX SCREW ISO 4017 M6X20	40 00 829	8	4	2 200 061	96 40 021 08	COVER/LID/CAP, PRE-ASSEMB
HEX SCREW ISO 4017 M6X20	40 00 829	102	4	2 391	91 50 927 08	DIESEL ENGINE CPL.
HEX SCREW ISO 4017 M6X20	40 00 829	38	20	2 510 250	91 47 443 08	COVERING
HEX SCREW ISO 4017 M6X20	40 00 829	56	8	2 550	91 47 444 08	SA FRAME
HEX SCREW ISO 4017 M6X20	40 00 829	19	16	2 744	91 47 530 08	INTERL. SUPERSTR. BALLAST
HEX SCREW ISO 4017 M6X20	40 00 829	17	2	2 790 701	91 55 739 08	DRIVE ASSEMBLY AIR CONDIT
HEX SCREW ISO 4017 M6X20	40 00 829	10	14	2 925 007	96 38 882 08	CAMERA INSTALLATION SLEW
HEX SCREW ISO 4017 M6X20	40 00 829	8	7	2 925 150	96 74 714 08	CAMERA EQUIPMENT
HEX SCREW ISO 4017 M6X20	40 00 829	8	7	2 925 304	96 40 362 08	CAMERA INST.WINCH 5
HEX SCREW ISO 4017 M6X20	40 00 829	15	1	2 925 304	96 40 362 08	CAMERA INST.WINCH 5
HEX SCREW ISO 4017 M6X20	40 00 829	8	7	2 925 322	96 40 458 08	CAMERA INST.WINCH 6
HEX SCREW ISO 4017 M6X20	40 00 829	54	2	2 975 400	91 47 795 08	AUX.HYDRAULIC WINCH 6
HEX SCREW ISO 4017 M6X20	40 00 829	7	2	2 978 300	91 47 442 08	ADD: HYDR.BALLAST TRAILER
HEX SCREW ISO 4017 M6X20	40 00 829	47	8	3 212	91 72 404 08	W PIVOT SECTION
HEX SCREW ISO 4017 M6X20	40 00 829	12	8	3 592 001	96 80 256 08	RETAINING CYLINDER PRE-A
HEX SCREW ISO 4017 M6X20	40 00 829	8	4	3 745 002	92 17 236 08	SWITCH UNIT
HEX SCREW ISO 4017 M6X20	40 00 829	8	4	3 745 003	92 17 237 08	SWITCH UNIT
HEX SCREW ISO 4017 M6X25	49 00 539	89	4	1 400	91 47 030 08	CRAWLER TRACK CARRIER, L
HEX SCREW ISO 4017 M6X25	49 00 539	89	4	1 410	91 47 031 08	CRAWLER TRACK CARRIER,
HEX SCREW ISO 4017 M6X25	49 00 539	9	4	2 200 063	96 40 646 08	CONSOLE PRE-ASS.
HEX SCREW ISO 4017 M6X25	49 00 539	3	8	2 391 024	96 34 360 08	BATTERY BOX CPL.
HEX SCREW ISO 4017 M6X25	49 00 539	24	4	2 835 003	91 55 855 08	CHARGER F.BATTERY
HEX SCREW ISO 4017 M6X25	49 00 539	74	1	2 932 082	96 57 384 08	ASSEMBLY PARTS MOUNTIN
HEX SCREW ISO 4017 M6X25	49 00 539	11	2	2 932 166	92 68 911 08	GROUND RAIL
HEX SCREW ISO 4017 M6X25	49 00 539	27	8	3 212	91 72 404 08	W PIVOT SECTION
HEX SCREW ISO 4017 M6X25	49 00 539	14	8	3 212 001	96 36 771 08	FLAP COMPL.
HEX SCREW ISO 4017 M6X25	49 00 539	55	10	3 554 006	96 36 066 08	WA-FRAME 1
HEX SCREW ISO 4017 M6X25	49 00 539	20	2	3 780 214	96 80 825 08	MECH.AUXILIARIES FOR LIG
HEX SCREW ISO 4017 M6X25	49 00 539	19	4	X1011318	10 11 318 4	FUEL PREFILTER
HEX SCREW ISO 4017 M6X30	46 00 102	131	16	2 200 000	91 50 992 08	MACHINERY HOUSE W.GANG
HEX SCREW ISO 4017 M6X30	46 00 102	10	4	X1011318	10 11 318 4	FUEL PREFILTER
HEX SCREW ISO 4017 M6X35	49 00 595	(3)	3	3 219 015	91 69 766 08	MOUNTING PARTS
HEX SCREW ISO 4017 M6X50	46 00 532	13	2	1 991	91 47 043 08	ROTARY FEED THROUGH
HEX SCREW ISO 4017 M6X60	40 65 055 08	29	4	3 217 104	96 70 849 08	BEAM
HEX SCREW ISO 4017 M8X12	40 65 136	38	2	1 140	91 47 027 08	CROSS BEAM CPL.
HEX SCREW ISO 4017 M8X12	40 65 136	4	4	1 970 000	91 47 041 08	CRAWLER TRACK HYDRAULI
HEX SCREW ISO 4017 M8X12	40 65 136	38	9	2 101	91 47 414 08	SLEWING PLATFORM FRAME
HEX SCREW ISO 4017 M8X12	40 65 136	23	11	2 925 007	96 38 882 08	CAMERA INSTALLATION SLEW
HEX SCREW ISO 4017 M8X16	40 65 068 08	15	10	2 671	91 47 452 08	OIL RESERVOIR, COMPLETE
HEX SCREW ISO 4017 M8X16	40 65 068 08	34	5	2 711	91 47 454 08	CENT. LUBRIC. SYSTEM SUP
HEX SCREW ISO 4017 M8X16	49 00 188	75	8	1 140	91 47 027 08	CROSS BEAM CPL.
HEX SCREW ISO 4017 M8X16	49 00 188	79	8	1 400	91 47 030 08	CRAWLER TRACK CARRIER, L
HEX SCREW ISO 4017 M8X16	49 00 188	79	8	1 410	91 47 031 08	CRAWLER TRACK CARRIER,

22.1.2014

etk\_en\_de\_074820 LR 11350

1216

**LIEBHERR**Alphabetical index  
Alphabetischer Index

Description	Item	Pos.	Quantity	Page	Assembly	Description
HEX SCREW ISO 4017 M8X16	49 00 188	71	6	2 102 010	91 47 415 08	SLEWING PLATFORM FRAME
HEX SCREW ISO 4017 M8X16	49 00 188	5	11	2 103 001	96 38 134 08	MOUNTING PARTS TAIL PART
HEX SCREW ISO 4017 M8X16	49 00 188	44	64	2 200 000	91 50 992 08	MACHINERY HOUSE W.GANG
HEX SCREW ISO 4017 M8X16	49 00 188	28	1	2 200 055	96 39 569 08	CABIN FRAME PRE-ASS.
HEX SCREW ISO 4017 M8X16	49 00 188	107	4	2 391	91 50 927 08	DIESEL ENGINE CPL.
HEX SCREW ISO 4017 M8X16	49 00 188	29	3	2 541	91 51 735 08	ADD HEATING SUPERSTRUCT
HEX SCREW ISO 4017 M8X16	49 00 188	32	8	2 976 500	91 47 428 08	ADDITIONAL 5 HYDRAULICS
HEX SCREW ISO 4017 M8X16	49 00 188	8	8	3 291	91 72 398 08	S OVERRUN PROTECTION
HEX SCREW ISO 4017 M8X16	49 00 188	4	4	3 592 001	96 80 256 08	RETAINING CYLINDER PRE-A
HEX SCREW ISO 4017 M8X16	49 00 188	7	4	3 978 005	91 60 393 08	ADDL.HYDRAULIC SB-HEAD PI
HEX SCREW ISO 4017 M8X18 1	57 16 957 08	72	2	2 550	91 47 444 08	SA FRAME
HEX SCREW ISO 4017 M8X18	46 00 334	22	18	2 310 001	96 35 725 08	WINCH 1 PRE-ASSEMBLY
HEX SCREW ISO 4017 M8X18	46 00 334	19	19	2 340	91 47 422 08	WINCH 4 LUFFING GEAR
HEX SCREW ISO 4017 M8X18	46 00 334	14	4	2 670	91 47 451 08	FUEL TANK CPL.
HEX SCREW ISO 4017 M8X20	49 00 089	14	4	1 140 001	96 35 222 08	STAIR COMPLETE
HEX SCREW ISO 4017 M8X20	49 00 089	93	16	1 400	91 47 030 08	CRAWLER TRACK CARRIER, L
HEX SCREW ISO 4017 M8X20	49 00 089	93	16	1 410	91 47 031 08	CRAWLER TRACK CARRIER,
HEX SCREW ISO 4017 M8X20	49 00 089	22	4	2 101	91 47 414 08	SLEWING PLATFORM FRAME
HEX SCREW ISO 4017 M8X20	49 00 089	129	4	2 200 000	91 50 992 08	MACHINERY HOUSE W.GANG
HEX SCREW ISO 4017 M8X20	49 00 089	12	14	2 200 056	96 34 381 08	COVER/LID/CAP, PRE-ASSEMB
HEX SCREW ISO 4017 M8X20	49 00 089	12	14	2 200 057	96 34 382 08	COVER/LID/CAP, PRE-ASSEMB
HEX SCREW ISO 4017 M8X20	49 00 089	12	14	2 200 058	96 34 383 08	COVER/LID/CAP, PRE-ASSEMB
HEX SCREW ISO 4017 M8X20	49 00 089	12	14	2 200 064	96 32 574 08	COVER/LID/CAP, PRE-ASSEMB
HEX SCREW ISO 4017 M8X20	49 00 089	104	4	2 391	91 50 927 08	DIESEL ENGINE CPL.
HEX SCREW ISO 4017 M8X20	49 00 089	26	17	2 391 035	96 33 658 08	COMBINATION COOLER COM
HEX SCREW ISO 4017 M8X20	49 00 089	33	27	2 392	91 47 434 08	MUFFLER UNIT
HEX SCREW ISO 4017 M8X20	49 00 089	29	24	2 393	91 55 593 08	AIR FILTER UNIT CPL.
HEX SCREW ISO 4017 M8X20	49 00 089	27	8	2 502	91 47 459 08	CONTROL STAND
HEX SCREW ISO 4017 M8X20	49 00 089	53	1	2 541	91 51 735 08	ADD HEATING SUPERSTRUCT
HEX SCREW ISO 4017 M8X20	49 00 089	21	2	2 670	91 47 451 08	FUEL TANK CPL.
HEX SCREW ISO 4017 M8X20	49 00 089	31	4	2 711	91 47 454 08	CENT. LUBRIC. SYSTEM SUP
HEX SCREW ISO 4017 M8X20	49 00 089	12	9	2 790 701	91 55 739 08	DRIVE ASSEMBLY AIR CONDIT
HEX SCREW ISO 4017 M8X20	49 00 089	13	2	2 925 007	96 38 882 08	CAMERA INSTALLATION SLEW
HEX SCREW ISO 4017 M8X20	49 00 089	4	1	2 925 150	96 74 714 08	CAMERA EQUIPMENT
HEX SCREW ISO 4017 M8X20	49 00 089	4	1	2 925 304	96 40 362 08	CAMERA INST.WINCH 5
HEX SCREW ISO 4017 M8X20	49 00 089	4	1	2 925 322	96 40 458 08	CAMERA INST.WINCH 6
HEX SCREW ISO 4017 M8X20	49 00 089	(4)	2	2 970	91 55 596 08	HYDRAULICS
HEX SCREW ISO 4017 M8X20	49 00 089	81	36	3 211	91 69 763 08	S PIVOT SECTION
HEX SCREW ISO 4017 M8X20	49 00 089	71	33	3 713	91 72 401 08	D PIVOT SECTION
HEX SCREW ISO 4017 M8X20	49 00 089	68	52	3 714	91 72 402 08	D HEAD SECTION
HEX SCREW ISO 4017 M8X20	49 00 089	36	22	3 715	91 60 443 08	D INTERMEDIATE SECTION
HEX SCREW ISO 4017 M8X20	49 00 089	30	22	3 716	91 60 444 08	D-REDUCING SECTION
HEX SCREW ISO 4017 M8X20	49 00 089	13	2	9 688 228	96 88 228 01	OIL-GAUGING INSTRUMENT
HEX SCREW ISO 4017 M8X20	49 00 089	53	2	9 688 717	96 88 717 01	OIL-GAUGING INSTRUMENT
HEX SCREW ISO 4017 M8X25	49 00 128	83	8	1 140	91 47 027 08	CROSS BEAM CPL.
HEX SCREW ISO 4017 M8X25	49 00 128	6	4	1 991	91 47 043 08	ROTARY FEED THROUGH
HEX SCREW ISO 4017 M8X25	49 00 128	35	27	2 102 012	96 37 928 08	MOUNTING PARTS FRONT P
HEX SCREW ISO 4017 M8X25	49 00 128	49	8	2 103	91 47 416 08	SLEWING PLATFORM FRAME
HEX SCREW ISO 4017 M8X25	49 00 128	130	18	2 200 000	91 50 992 08	MACHINERY HOUSE W.GANG
HEX SCREW ISO 4017 M8X25	49 00 128	10	9	2 200 056	96 34 381 08	COVER/LID/CAP, PRE-ASSEMB
HEX SCREW ISO 4017 M8X25	49 00 128	10	9	2 200 057	96 34 382 08	COVER/LID/CAP, PRE-ASSEMB
HEX SCREW ISO 4017 M8X25	49 00 128	10	9	2 200 058	96 34 383 08	COVER/LID/CAP, PRE-ASSEMB
HEX SCREW ISO 4017 M8X25	49 00 128	7	35	2 200 059	96 34 384 08	COVER/LID/CAP, PRE-ASSEMB
HEX SCREW ISO 4017 M8X25	49 00 128	8	8	2 200 060	96 34 386 08	LADDER, PRE-ASSEMBLED
HEX SCREW ISO 4017 M8X25	49 00 128	10	9	2 200 064	96 32 574 08	COVER/LID/CAP, PRE-ASSEMB
HEX SCREW ISO 4017 M8X25	49 00 128	10	8	2 200 070	96 42 441 08	HOSE HOLDER WELDED
HEX SCREW ISO 4017 M8X25	49 00 128	6	10	2 370	91 47 429 08	ERECTING WINCH
HEX SCREW ISO 4017 M8X25	49 00 128	106	10	2 391	91 50 927 08	DIESEL ENGINE CPL.
HEX SCREW ISO 4017 M8X25	49 00 128	31	8	2 391 035	96 33 658 08	COMBINATION COOLER COM
HEX SCREW ISO 4017 M8X25	49 00 128	26	1	2 392	91 47 434 08	MUFFLER UNIT

22.1.2014

etk\_en\_de\_074820 LR 11350

1217

**LIEBHERR**Alphabetical index  
Alphabetischer Index



Description	Item	Pos.	Quantity	Page	Assembly	Description
HEX SCREW ISO 4017 M8X25	49 00 128	27	12	2 393	91 55 593 08	AIR FILTER UNIT CPL.
HEX SCREW ISO 4017 M8X25	49 00 128	47	2	2 550	91 47 444 08	SA FRAME
HEX SCREW ISO 4017 M8X25	49 00 128	5	2	2 670 003	96 35 503 08	FUEL TANK, PRE-ASSEMBLED
HEX SCREW ISO 4017 M8X25	49 00 128	8	2	2 790 701	91 55 739 08	DRIVE ASSEMBLY AIR CONDIT
HEX SCREW ISO 4017 M8X25	49 00 128	8	2	2 932 166	92 68 911 08	GROUND RAIL
HEX SCREW ISO 4017 M8X25	49 00 128	39	14	3 211	91 69 763 08	S PIVOT SECTION
HEX SCREW ISO 4017 M8X25	49 00 128	16	2	3 212	91 72 404 08	W PIVOT SECTION
HEX SCREW ISO 4017 M8X25	49 00 128	56	2	3 212 000	91 72 405 08	JACK-CONNECTION HEAD
HEX SCREW ISO 4017 M8X25	49 00 128	22	2	3 214	91 72 396 08	SW HEAD SECTION
HEX SCREW ISO 4017 M8X25	49 00 128	54	1	3 221	91 60 426 08	S INTERMEDIATE SECTION
HEX SCREW ISO 4017 M8X25	49 00 128	54	1	3 221 000	91 60 429 08	S INTERMEDIATE SECTION
HEX SCREW ISO 4017 M8X25	49 00 128	65	1	3 222	91 60 427 08	S INTERMEDIATE SECTION
HEX SCREW ISO 4017 M8X25	49 00 128	54	1	3 222 000	91 60 430 08	S INTERMEDIATE SECTION
HEX SCREW ISO 4017 M8X25	49 00 128	54	1	3 223	91 60 428 08	S INTERMEDIATE SECTION
HEX SCREW ISO 4017 M8X25	49 00 128	54	1	3 223	91 60 431 08	S INTERMEDIATE SECTION
HEX SCREW ISO 4017 M8X25	49 00 128	30	8	3 713	91 72 401 08	D PIVOT SECTION
HEX SCREW ISO 4017 M8X25	49 00 128	70	10	3 714	91 72 402 08	D HEAD SECTION
HEX SCREW ISO 4017 M8X25	49 00 128	44	8	3 745	91 47 532 08	SUSPENDED BALLAST
HEX SCREW ISO 4017 M8X25	49 00 128	3	1	3 745 022	96 84 615 08	LADDER BRACKET
HEX SCREW ISO 4017 M8X28	50 04 117 08	17	4	1 130 008	96 38 102 08	CENT.SECT.CRAWLER MOUN
HEX SCREW ISO 4017 M8X30	49 00 111	11	4	2 200 056	96 34 381 08	COVER/LID/CAP, PRE-ASSEMB
HEX SCREW ISO 4017 M8X30	49 00 111	11	4	2 200 057	96 34 382 08	COVER/LID/CAP, PRE-ASSEMB
HEX SCREW ISO 4017 M8X30	49 00 111	11	4	2 200 058	96 34 383 08	COVER/LID/CAP, PRE-ASSEMB
HEX SCREW ISO 4017 M8X30	49 00 111	11	4	2 200 064	96 32 574 08	COVER/LID/CAP, PRE-ASSEMB
HEX SCREW ISO 4017 M8X30	49 00 111	35	2	2 310 001	96 35 725 08	WINCH 1 PRE-ASSEMBLY
HEX SCREW ISO 4017 M8X30	49 00 111	35	4	2 320 001	96 36 140 08	WINCH 2 PRE-ASS.
HEX SCREW ISO 4017 M8X30	49 00 111	11	2	3 218 103	96 70 586 08	ADAPTOR RIGHT
HEX SCREW ISO 4017 M8X30	49 00 111	11	2	3 218 105	96 70 738 08	ADAPTOR LEFT
HEX SCREW ISO 4017 M8X30	49 00 111	4	4	5 106 691	51 06 691 08	RETURN FILTER
HEX SCREW ISO 4017 M8X35	40 65 126	120	7	2 200 000	91 50 992 08	MACHINERY HOUSE W.GANG
HEX SCREW ISO 4017 M8X35	40 65 126	37	1	2 310 001	96 35 725 08	WINCH 1 PRE-ASSEMBLY
HEX SCREW ISO 4017 M8X35	40 65 126	40	1	2 320 001	96 36 140 08	WINCH 2 PRE-ASS.
HEX SCREW ISO 4017 M8X35	40 65 126	26	6	2 790 701	91 55 739 08	DRIVE ASSEMBLY AIR CONDIT
HEX SCREW ISO 4017 M8X35	40 65 126	59	6	3 219 012	96 71 469 08	GANTRY
HEX SCREW ISO 4017 M8X35	40 65 126	48	3	3 224	91 60 440 08	S ADAPTER SECTION
HEX SCREW ISO 4017 M8X35	40 65 126	14	4	3 780 236	96 80 998 08	CAMERA HOLDER, PREMOU
HEX SCREW ISO 4017 M8X40	49 00 614	4	1	2 200 062	96 40 428 08	SUPPORT PRE-ASS.
HEX SCREW ISO 4017 M8X40	49 00 614	28	8	2 393	91 55 593 08	AIR FILTER UNIT CPL.
HEX SCREW ISO 4017 M8X40	49 00 614	16	4	2 671	91 47 452 08	OIL RESERVOIR, COMPLETE
HEX SCREW ISO 4017 M8X40	49 00 614	60	5	3 218 101	96 70 585 08	CROSS MEMBER CPL.
HEX SCREW ISO 4017 M8X40	49 00 614	30	2	3 224	91 60 440 08	S ADAPTER SECTION
HEX SCREW ISO 4017 M8X40	49 00 614	18	2	3 226	91 60 432 08	L INTERMEDIATE SECTION
HEX SCREW ISO 4017 M8X40	49 00 614	18	6	3 227 000	91 60 434 08	L INTERMEDIATE SECTION
HEX SCREW ISO 4017 M8X40	49 00 614	18	6	3 227 006	91 60 435 08	L INTERMEDIATE SECTION
HEX SCREW ISO 4017 M8X40	49 00 614	18	6	3 227 008	91 60 433 08	L INTERMEDIATE SECTION
HEX SCREW ISO 4017 M8X40	49 00 614	69	21	3 714	91 72 402 08	D HEAD SECTION
HEX SCREW ISO 4017 M8X45	40 01 667	189	2	2 391	91 50 927 08	DIESEL ENGINE CPL.
HEX SCREW ISO 4017 M8X45	40 01 667	107	5	3 211	91 69 763 08	S PIVOT SECTION
HEX SCREW ISO 4017 M8X45	40 01 667	16	6	3 217 101	91 70 419 08	CROSS BEAM PRE-ASSEMBLE
HEX SCREW ISO 4017 M8X45	40 01 667	25	4	3 218 101	96 70 585 08	CROSS MEMBER CPL.
HEX SCREW ISO 4017 M8X45	40 01 667	49	4	3 218 103	96 70 586 08	ADAPTOR RIGHT
HEX SCREW ISO 4017 M8X45	40 01 667	49	4	3 218 105	96 70 738 08	ADAPTOR LEFT
HEX SCREW ISO 4017 M8X45	40 01 667	15	2	3 780 236	96 80 998 08	CAMERA HOLDER, PREMOU
HEX SCREW ISO 4017 M8X50	46 00 052	49	16	3 224	91 60 440 08	S ADAPTER SECTION
HEX SCREW ISO 4017 M8X60	46 00 386	29	4	2 502	91 47 459 08	CONTROL STAND
HEX SCREW ISO 4017 M8X60	46 00 386	34	6	3 214	91 72 396 08	SW HEAD SECTION
HEX SCREW ISO 4017 M8X60	46 00 386	47	2	3 227 000	91 60 434 08	L INTERMEDIATE SECTION
HEX SCREW ISO 4017 M8X60	46 00 386	13	1	3 780 236	96 80 998 08	CAMERA HOLDER, PREMOU
HEX SCREW ISO 4017 M8X65	40 65 080 01	53	1	3 221	91 60 426 08	S INTERMEDIATE SECTION
HEX SCREW ISO 4017 M8X65	40 65 080 01	53	1	3 221 000	91 60 429 08	S INTERMEDIATE SECTION

22.1.2014

etk\_en\_de\_074820 LR 11350

1218

**LIEBHERR**Alphabetical index  
Alphabetischer Index



Description	Item	Pos.	Quantity	Page	Assembly	Description
HEX SCREW ISO 4017 M8X65	40 65 080 01	64	1	3 222	91 60 427 08	S INTERMEDIATE SECTION
HEX SCREW ISO 4017 M8X65	40 65 080 01	53	1	3 222 000	91 60 430 08	S INTERMEDIATE SECTION
HEX SCREW ISO 4017 M8X65	40 65 080 01	53	1	3 223	91 60 428 08	S INTERMEDIATE SECTION
HEX SCREW ISO 4017 M8X65	40 65 080 01	53	1	3 223	91 60 431 08	S INTERMEDIATE SECTION
HEX SCREW ISO 4017 M8X65	40 65 080 01	31	9	3 224	91 60 440 08	S ADAPTER SECTION
HEX SCREW ISO 4017 M8X70	40 65 132	19	3	3 226	91 60 432 08	L INTERMEDIATE SECTION
HEX SCREW ISO 4017 M8X70	40 65 132	19	15	3 227 000	91 60 434 08	L INTERMEDIATE SECTION
HEX SCREW ISO 4017 M8X70	40 65 132	19	9	3 227 006	91 60 435 08	L INTERMEDIATE SECTION
HEX SCREW ISO 4017 M8X70	40 65 132	19	15	3 227 008	91 60 433 08	L INTERMEDIATE SECTION
HEX SCREW ISO 4018 M10X16	54 04 019 08	25	1	5 400 061	54 00 061 08	ROPE WINCH
HEX SCREW M12X30	10 65 155 9	1	2	9 653 378	96 53 378 08	FUEL PUMP DRIVE
HEX SCREW M5X16 10.9 A2C	40 73 501 08	55	2	2 533 024	96 53 281 08	MOUNTING PARTS INSTR.
HEX SCREW M5X16 10.9 A2C	40 73 501 08	31	1	2 835 003	91 55 855 08	CHARGER F.BATTERY
HEX SCREW M5X16 10.9 A2C	40 73 501 08	40	52	2 932 082	96 57 384 08	ASSEMBLY PARTS MOUNTIN
HEX SCREW M5X16 10.9 A2C	40 73 501 08	9	10	2 932 160	96 44 981 08	SWITCH CABINET
HEX SCREW M5X16 10.9 A2C	40 73 501 08	28	4	2 932 160	96 44 981 08	SWITCH CABINET
HEXAGON WASHER M64X4 10	10 28 645 7	21	62	1 620	91 47 032 08	FIXING PARTS SLEWING RING
HINGE 19X19X45/180° GD-ZN	70 42 559 08	90	2	2 932 082	96 57 384 08	ASSEMBLY PARTS MOUNTIN
HINGE 20X20X40/180° GD-ZN S	70 42 582 08	3	2	2 533 025	96 40 724 08	INSTRUMENT BOX PRE-ASS.
HINGE 20X20X40/180° GD-ZN S	70 42 582 08	42	7	2 932 082	96 57 384 08	ASSEMBLY PARTS MOUNTIN
HINGE 35X35X50/180° ST FE//	70 42 281 08	84	2	1 400	91 47 030 08	CRAWLER TRACK CARRIER, L
HINGE 35X35X50/180° ST FE//	70 42 281 08	84	2	1 410	91 47 031 08	CRAWLER TRACK CARRIER,
HINGE 35X35X50/180° ST FE//	70 42 281 08	4	6	2 101 002	96 44 198 08	COVERING
HINGE 35X35X50/180° ST FE//	70 42 281 08	6	4	2 102 013	96 39 494 08	CABINET CPL.
HINGE 35X35X50/180° ST FE//	70 42 281 08	3	3	2 510 260	96 33 909 08	DOOR COMPL.
HINGE 40X40X50/180° ST37-2	70 42 058 08	3	2	2 510 257	96 33 906 08	DOOR COMPL.
HINGE 40X40X50/180° ST37-2	70 42 059 08	3	3	2 510 255	96 33 904 08	DOOR COMPL.
HINGE 40X40X50/180° ST37-2	70 42 059 08	3	3	2 510 256	96 33 905 08	DOOR COMPL.
HINGE 40X40X50/180° ST37-2	70 42 059 08	3	2	2 510 258	96 33 907 08	DOOR COMPL.
HOIST LIM.SWITCH PLUMMET	96 25 639 08	3	1	2 311	91 69 770 08	ROPE WITH ACCESSORIES 1
HOIST LIM.SWITCH PLUMMET	96 25 639 08	3	1	2 312	91 69 771 08	ROPE WITH ACCESSORIES 2
HOIST LIM.SWITCH PLUMMET	96 25 639 08	3	1	2 316	91 47 484 08	ROPE FOR WINCH 6
HOISTING WINCH ZHP 4.29 SP	54 00 561 08	2	1	3 370	91 47 794 08	WINCH 6
HOLDER	10 65 173 0	3	1	9 653 391	96 53 391 08	HOLDER
HOLDER	10 66 337 9	9	6	9 653 401	96 53 401 08	INJECTOR
HOLDER	51 10 515 08	4	1	5 104 019	51 04 019 08	REVERSING VALVE
HOLDER	55 17 160 08	2	4	2 393	91 55 593 08	AIR FILTER UNIT CPL.
HOLDER	57 13 177 08	(1)	1	1 750	91 47 038 08	TOOL
HOLDER	96 53 391 08	42	1	X1011489	10 11 489 5	DIESEL ENGINE
HOLDER	96 79 991 08	2	2	3 592 001	96 80 256 08	RETAINING CYLINDER PRE-A
HOLDER 12X477X690 S690QL	97 49 454 08	13	4	3 350 001	96 36 303 08	WINCH
HOLDER 260X170X19X1,5 AL	70 42 213 08	21	1	1 750	91 47 038 08	TOOL
HOLDER 3X642X60 DC01 FE//	97 43 849 08	2	4	2 391 024	96 34 360 08	BATTERY BOX CPL.
HOLDER 3X94X135 X5CRNI18	97 51 414 08	4	2	3 212 001	96 36 771 08	FLAP COMPL.
HOLDER 44X156X141 PA6.6GV	97 23 723 08	4	1	3 780 236	96 80 998 08	CAMERA HOLDER, PREMOU
HOLDER 4X1399X172 S315MC	97 46 176 08	8	1	2 391 035	96 33 658 08	COMBINATION COOLER COM
HOLDER 4X163X414 S315MC	97 46 188 08	33	1	2 391	91 50 927 08	DIESEL ENGINE CPL.
HOLDER 4X187X453 S315MC	97 46 174 08	6	1	2 391 035	96 33 658 08	COMBINATION COOLER COM
HOLDER 4X200X248 S315MC	97 55 910 08	18	1	2 670	91 47 451 08	FUEL TANK CPL.
HOLDER 4X20X80 S315MC FE//	94 66 007 08	17	2	2 103	91 47 416 08	SLEWING PLATFORM FRAME
HOLDER 4X20X80 S315MC FE//	94 66 007 08	26	2	2 550	91 47 444 08	SA FRAME
HOLDER 4X2143X212 S315MC	97 46 177 08	9	1	2 391 035	96 33 658 08	COMBINATION COOLER COM
HOLDER 4X275X30 S315MC FE	97 21 341 08	113	1	3 211	91 69 763 08	S PIVOT SECTION
HOLDER 4X30X95 S315MC FE//	95 14 733 08	64	1	2 102 012	96 37 928 08	MOUNTING PARTS FRONT P
HOLDER 4X343X267 S315MC	97 46 175 08	7	1	2 391 035	96 33 658 08	COMBINATION COOLER COM
HOLDER 4X70X30 S315MC	94 36 012 08	50	2	3 218 101	96 70 585 08	CROSS MEMBER CPL.
HOLDER 5X90X93 S355MC FE//	95 20 673 08	50	2	2 102 012	96 37 928 08	MOUNTING PARTS FRONT P
HOLDER 6X40X80 S235JRG2	93 40 184 08	67	2	3 212 000	91 72 405 08	JACK-CONNECTION HEAD
HOLDER EDELSTAHL	10 29 002 7	15	2	2 392	91 47 434 08	MUFFLER UNIT
HOLDER FE//ZN20//C	96 47 445 08	30	1	2 790 701	91 55 739 08	DRIVE ASSEMBLY AIR CONDIT

22.1.2014

etk\_en\_de\_074820 LR 11350

1219

**LIEBHERR**Alphabetical index  
Alphabetischer Index

Description	Item	Pos.	Quantity	Page	Assembly	Description
HOLDER SPF	96 40 803 08	5	1	2 925 003	96 80 918 08	EQUIPMENT CAMERA CAB
HOLDER WELDMENT	96 36 420 08	19	2	3 556 006	96 59 718 08	WA-FRAME 2 PIVOT SECTION
HOLDER WELDMENT	96 36 423 08	20	2	3 556 006	96 59 718 08	WA-FRAME 2 PIVOT SECTION
HOLDER X12CRNiS188	96 21 578 08	26	2	3 212	91 72 404 08	W PIVOT SECTION
HOLDER X12CrNiS188	92 35 694 08	54	2	2 550	91 47 444 08	SA FRAME
HOLDER X12CrNiS188	92 35 694 08	23	4	2 744	91 47 530 08	INTERL. SUPERSTR. BALLAST
HOLDER X12CrNiS188	92 35 694 08	11	1	3 745 002	92 17 236 08	SWITCH UNIT
HOLDER X12CrNiS188	92 35 694 08	11	1	3 745 003	92 17 237 08	SWITCH UNIT
HOLDER X12CrNiS188	92 35 704 08	38	2	3 212	91 72 404 08	W PIVOT SECTION
HOLDING PLATE 10X100X30 S	94 34 131 08	39	28	2 200 000	91 50 992 08	MACHINERY HOUSE W.GANG
HOLDING PLATE 45X169X180	97 22 056 08	5	1	2 740 004	96 36 289 08	FUSE COMPLETE
HOLDING RING GK-ALSI12CU	10 21 999 1	13	1	X1011318	10 11 318 4	FUEL PREFILTER
HOLLOW KEY	70 42 711 08	45	1	1 750	91 47 038 08	TOOL
HOLLOW SCREW	10 65 143 9	3	2	9 653 385	96 53 385 08	FUEL LINE
HOLLOW SCREW DIN 7643 10X	40 79 240	9	2	9 653 402	96 53 402 08	FUEL LINES
HOLLOW SCREW DIN 7643 12X	49 80 741	2	2	9 653 402	96 53 402 08	FUEL LINES
HOOD	57 15 562 08	(3)	1	2 920 424	96 42 279 08	ADD.PARTS ELECTRIC F.AGG
HOOD	96 45 828 08	25	1	2 810 001	96 52 918 08	CRANE DRIVER'S CABIN,PRE
HOOD 1.5X411X555 DC01 FE//	97 29 088 08	46	1	2 550	91 47 444 08	SA FRAME
HOOD 1.5X411X555 DC01 FE//	97 29 088 08	25	1	3 211	91 69 763 08	S PIVOT SECTION
HOOD 1.5X411X555 DC01 FE//	97 29 088 08	14	1	3 212	91 72 404 08	W PIVOT SECTION
HOOD 1.5X411X555 DC01 FE//	97 29 088 08	57	1	3 212 000	91 72 405 08	JACK-CONNECTION HEAD
HOOD 1.5X411X555 DC01 FE//	97 29 088 08	20	1	3 214	91 72 396 08	SW HEAD SECTION
HOOD 1.5X831X448 DC01	95 47 461 08	16	1	3 713	91 72 401 08	D PIVOT SECTION
HOOD 1.5X831X448 DC01	95 47 461 08	80	1	3 714	91 72 402 08	D HEAD SECTION
HOOD 1.5X931X548 DC01	95 32 110 08	15	1	3 713	91 72 401 08	D PIVOT SECTION
HOOD 1.5X931X548 DC01	95 32 110 08	79	1	3 714	91 72 402 08	D HEAD SECTION
HOOD 2X200X338 DC01 FE//ZN	97 55 911 08	19	1	2 670	91 47 451 08	FUEL TANK CPL.
HOOD/BONNET WELDED	96 49 328 08	5	1	2 790 701	91 55 739 08	DRIVE ASSEMBLY AIR CONDIT
HOOK BLOCK 125 DM SPF	91 44 580 08	315	1		LR 11350 -0	
HOOK CROSS-MEMBER 320 D	91 47 519 08	312	1		LR 11350 -0	
HOOK ROD	92 95 299 08	47	1	1 750	91 47 038 08	TOOL
HOPPER RD200 WEISSBLECH	79 00 444 08	16	1	1 750	91 47 038 08	TOOL
HORIZONTAL TENSIONER	77 90 011 08	9	2	2 925 007	96 38 882 08	CAMERA INSTALLATION SLEW
HORIZONTAL TENSIONER	77 90 011 08	7	1	2 925 150	96 74 714 08	CAMERA EQUIPMENT
HORIZONTAL TENSIONER	77 90 011 08	7	1	2 925 304	96 40 362 08	CAMERA INST.WINCH 5
HORIZONTAL TENSIONER	77 90 011 08	7	1	2 925 322	96 40 458 08	CAMERA INST.WINCH 6
HORN 24V	61 40 031 08	(15)	1	1 920 307	96 35 864 08	ELECTR.FOR CENTER SECTIO
HORN 24V	61 40 031 08	17	1	2 533 003	96 40 078 08	ELECTRIC ADD-ON PARTS CA
HOSE 6,5 POLYESTER	10 04 352 5	28	14	2 711	91 47 454 08	CENT. LUBRIC. SYSTEM SUP
HOSE 6X1,5 EPDM	10 30 188 0	32	6	2 391 035	96 33 658 08	COMBINATION COOLER COM
HOSE 75X7	51 05 681 08	166	0.63	2 997	91 55 598 08	HOSE LINES SUPERSTRUCT
HOSE 75X7	51 05 681 08	167	0.52	2 997	91 55 598 08	HOSE LINES SUPERSTRUCT
HOSE 75X7	51 05 681 08	168	0.5	2 997	91 55 598 08	HOSE LINES SUPERSTRUCT
HOSE 75X7	51 05 681 08	169	0.72	2 997	91 55 598 08	HOSE LINES SUPERSTRUCT
HOSE 75X7	51 05 681 08	170	1.66	2 997	91 55 598 08	HOSE LINES SUPERSTRUCT
HOSE ASS COMPL. GH466	96 38 219 08	802	2	1 997	91 47 044 08	HOSE LINES CRAWLER
HOSE ASS COMPL. GH466	96 38 219 08	932	1	1 997	91 47 044 08	HOSE LINES CRAWLER
HOSE ASS COMPL. GH466	96 38 220 08	803	2	1 997	91 47 044 08	HOSE LINES CRAWLER
HOSE ASS COMPL. GH466	96 38 220 08	805	2	1 997	91 47 044 08	HOSE LINES CRAWLER
HOSE ASS COMPL. GH466	96 38 221 08	804	2	1 997	91 47 044 08	HOSE LINES CRAWLER
HOSE ASS COMPL. GH466	96 38 223 08	830	2	1 997	91 47 044 08	HOSE LINES CRAWLER
HOSE ASS COMPL. GH466	96 38 224 08	831	2	1 997	91 47 044 08	HOSE LINES CRAWLER
HOSE ASS COMPL. GH466	96 38 225 08	832	2	1 997	91 47 044 08	HOSE LINES CRAWLER
HOSE ASS COMPL. GH466	96 38 226 08	833	2	1 997	91 47 044 08	HOSE LINES CRAWLER
HOSE ASS COMPL. GH466	96 38 230 08	843	8	1 997	91 47 044 08	HOSE LINES CRAWLER
HOSE ASS COMPL. GH466	96 38 569 08	933	1	1 997	91 47 044 08	HOSE LINES CRAWLER
HOSE ASS COMPL. GH466	96 38 570 08	934	1	1 997	91 47 044 08	HOSE LINES CRAWLER
HOSE ASS COMPL. GH466	96 38 571 08	935	1	1 997	91 47 044 08	HOSE LINES CRAWLER
HOSE ASS CPL. 2755	92 21 246 08	1229	2	3 978 009	96 36 399 08	HOSE LINES D-HEAD SECTIO

22.1.2014

etk\_en\_de\_074820 LR 11350

1220

**LIEBHERR**Alphabetical index  
Alphabetischer Index

Description	Item	Pos.	Quantity	Page	Assembly	Description
HOSE ASS CPL. 2755	96 38 558 08	860	4	1 975 007	96 35 747 08	HOSE LINES SUPPORTING RA
HOSE ASS CPL. 2755	96 38 591 08	861	1	1 975 007	96 35 747 08	HOSE LINES SUPPORTING RA
HOSE ASS CPL. 2755 0,45M	96 43 224 08	1231	1	3 978 003	96 36 401 08	HOSE LINES PULL CYL
HOSE ASS CPL. 2SN	96 38 228 08	838	2	1 997	91 47 044 08	HOSE LINES CRAWLER
HOSE ASS CPL. 2SN	96 38 229 08	839	2	1 997	91 47 044 08	HOSE LINES CRAWLER
HOSE ASS CPL. 2SN	96 38 231 08	844	4	1 997	91 47 044 08	HOSE LINES CRAWLER
HOSE ASS CPL. 2SN	96 39 019 08	1392	1	2 975 123	96 39 583 08	HOSE LINES MOUNTING JACK
HOSE ASS CPL. 2SN 0,21M	96 41 954 08	1448	2	2 978 305	96 42 248 08	HOSE LINES BALLAST CARRI
HOSE ASS CPL. 2SN 0,34M	96 41 952 08	1444	1	2 978 305	96 42 248 08	HOSE LINES BALLAST CARRI
HOSE ASS CPL. 2SN 0,4M	96 39 270 08	1233	1	3 978 003	96 36 401 08	HOSE LINES PULL CYL
HOSE ASS CPL. 2SN 0,54M	96 41 955 08	1449	2	2 978 305	96 42 248 08	HOSE LINES BALLAST CARRI
HOSE ASS CPL. 2SN 0,92M	96 43 234 08	1474	2	2 978 105	96 40 791 08	HOSE LINES D RETAINER RA
HOSE ASS CPL. 2SN 5,3M	96 41 953 08	1447	2	2 978 305	96 42 248 08	HOSE LINES BALLAST CARRI
HOSE ASS CPL. 2TE	92 55 417 08	809	1	1 997	91 47 044 08	HOSE LINES CRAWLER
HOSE ASS CPL. 2TE	96 17 970 08	936	1	1 997	91 47 044 08	HOSE LINES CRAWLER
HOSE ASS CPL. 2TE	96 38 218 08	800	2	1 997	91 47 044 08	HOSE LINES CRAWLER
HOSE ASS CPL. 2TE	96 38 222 08	810	1	1 997	91 47 044 08	HOSE LINES CRAWLER
HOSE ASS CPL. 2TE	96 38 592 08	862	1	1 975 007	96 35 747 08	HOSE LINES SUPPORTING RA
HOSE ASS CPL. 2TE 0,7M	96 47 775 08	(1222)	1	2 790 701	91 55 739 08	DRIVE ASSEMBLY AIR CONDIT
HOSE ASS CPL. 2TE 3,4M	96 47 774 08	(1220)	1	2 790 701	91 55 739 08	DRIVE ASSEMBLY AIR CONDIT
HOSE ASS CPL. GH506	96 39 268 08	1230	2	3 978 009	96 36 399 08	HOSE LINES D-HEAD SECTIO
HOSE ASS KPL. 1SN	96 38 568 08	931	1	1 997	91 47 044 08	HOSE LINES CRAWLER
HOSE CLAMP 10//9	55 31 023 08	6	6	2 541	91 51 735 08	ADD HEATING SUPERSTRUCT
HOSE CLAMP 110-130 W3	77 42 176 08	15	16	2 391	91 50 927 08	DIESEL ENGINE CPL.
HOSE CLAMP 113-121 ST	77 42 117 08	26	8	2 391	91 50 927 08	DIESEL ENGINE CPL.
HOSE CLAMP 135X25	77 42 201 08	5	4	2 671	91 47 452 08	OIL RESERVOIR, COMPLETE
HOSE CLAMP 158-166 ST	77 42 119 08	78	2	2 970	91 55 596 08	HYDRAULICS
HOSE CLAMP 185-193X25 ST	77 42 249 08	18	5	2 393	91 55 593 08	AIR FILTER UNIT CPL.
HOSE CLAMP 214	77 42 149 08	10	2	2 391 035	96 33 658 08	COMBINATION COOLER COM
HOSE CLAMP 24-38	77 42 040 08	22	26	2 541	91 51 735 08	ADD HEATING SUPERSTRUCT
HOSE CLAMP 25-40 W3	77 42 085 08	12	6	2 670	91 47 451 08	FUEL TANK CPL.
HOSE CLAMP 257-265 ST	77 42 826 08	21	2	2 978 100	91 47 450 08	ADDNL.HYDR.ERECTION DEV
HOSE CLAMP 40-60 W3	55 08 380 08	22	1	2 790 701	91 55 739 08	DRIVE ASSEMBLY AIR CONDIT
HOSE CLAMP 50-70 W3	77 42 080 08	32	4	2 502	91 47 459 08	CONTROL STAND
HOSE CLAMP 70-90 W3	77 42 064 08	37	8	2 391	91 50 927 08	DIESEL ENGINE CPL.
HOSE CLAMP 72X20	77 42 139 08	36	2	2 391 001	96 39 496 08	DIESEL ENGINE, PRE-ASSEMB
HOSE CLAMP 74-79X25 ST	77 42 251 08	11	4	2 671 005	96 35 507 08	OIL TANK PRE-ASS.
HOSE CLAMP 86-91X25 ST	77 42 279 08	27	12	2 391 001	96 39 496 08	DIESEL ENGINE, PRE-ASSEMB
HOSE CLAMP 90-110 W3	77 42 170 08	38	8	2 391	91 50 927 08	DIESEL ENGINE CPL.
HOSE CLAMP DIN 3017-1 11/6-	77 42 189 08	61	6	2 541	91 51 735 08	ADD HEATING SUPERSTRUCT
HOSE CLAMP DIN 3017-1 21,5/	77 42 086 08	47	4	2 391	91 50 927 08	DIESEL ENGINE CPL.
HOSE CLAMP DIN 3017-1 21,5/	77 42 086 08	14	2	2 391 035	96 33 658 08	COMBINATION COOLER COM
HOSE CLAMP DIN 3017-1 21,5/	77 42 086 08	24	30	2 541	91 51 735 08	ADD HEATING SUPERSTRUCT
HOSE CLAMP DIN 3017-1 21,5/	77 42 086 08	47	4	2 541	91 51 735 08	ADD HEATING SUPERSTRUCT
HOSE CLAMP DIN 3017-1 41/32	76 15 767	16	6	2 391 035	96 33 658 08	COMBINATION COOLER COM
HOSE CLAMP HRGB ST	77 42 830 08	21	9	2 393	91 55 593 08	AIR FILTER UNIT CPL.
HOSE CPL. 1SC 0,22M	96 21 684 08	947	1	2 976 505	96 35 457 08	HOSE LINES 5 SLEWING GEAR
HOSE CPL. 1SC 0,28M	96 19 210 08	146	1	2 976 505	96 35 457 08	HOSE LINES 5 SLEWING GEAR
HOSE CPL. 1SC 0,28M	96 19 210 08	407	1	2 997	91 55 598 08	HOSE LINES SUPERSTRUCT
HOSE CPL. 1SC 0,42M	92 69 714 08	352	1	2 997	91 55 598 08	HOSE LINES SUPERSTRUCT
HOSE CPL. 1SC 0,42M	92 69 714 08	353	2	2 997	91 55 598 08	HOSE LINES SUPERSTRUCT
HOSE CPL. 1SC 0,43M	92 63 797 08	1445	1	2 978 305	96 42 248 08	HOSE LINES BALLAST CARRI
HOSE CPL. 1SC 0,48M	96 38 596 08	1368	1	2 975 403	96 35 146 08	HOSE LINES WINCH 6
HOSE CPL. 1SC 0,48M	96 41 935 08	160	1	2 997	91 55 598 08	HOSE LINES SUPERSTRUCT
HOSE CPL. 1SC 0,4M	92 84 576 08	914	1	2 976 505	96 35 457 08	HOSE LINES 5 SLEWING GEAR
HOSE CPL. 1SC 0,54M	92 65 890 08	132	1	2 997	91 55 598 08	HOSE LINES SUPERSTRUCT
HOSE CPL. 1SC 0,76M	96 33 317 08	1401	1	2 975 118	96 34 889 08	HOSE LINES WINCH 1-2
HOSE CPL. 1SC 0,7M	92 60 586 08	1446	1	2 978 305	96 42 248 08	HOSE LINES BALLAST CARRI
HOSE CPL. 1SC 0,7M	96 19 211 08	147	1	2 976 505	96 35 457 08	HOSE LINES 5 SLEWING GEAR
HOSE CPL. 1SC 0,86M	92 60 738 08	1369	1	2 975 403	96 35 146 08	HOSE LINES WINCH 6

22.1.2014

etk\_en\_de\_074820 LR 11350

1221

**LIEBHERR**Alphabetical index  
Alphabetischer Index

Description	Item	Pos.	Quantity	Page	Assembly	Description
HOSE CPL. 1SC 0,86M	96 38 979 08	188	1	2 997	91 55 598 08	HOSE LINES SUPERSTRUCT
HOSE CPL. 1SC 0,88M	96 38 595 08	1366	1	2 975 403	96 35 146 08	HOSE LINES WINCH 6
HOSE CPL. 1SC 0,88M	96 38 595 08	1367	1	2 975 403	96 35 146 08	HOSE LINES WINCH 6
HOSE CPL. 1SC 0,8M	92 09 138 08	913	1	2 976 505	96 35 457 08	HOSE LINES 5 SLEWING GEAR
HOSE CPL. 1SC 0,96M	96 37 005 08	130	1	2 997	91 55 598 08	HOSE LINES SUPERSTRUCT
HOSE CPL. 1SC 1,0M	92 60 582 08	360	1	2 997	91 55 598 08	HOSE LINES SUPERSTRUCT
HOSE CPL. 1SC 1,0M	92 93 377 08	909	1	2 976 505	96 35 457 08	HOSE LINES 5 SLEWING GEAR
HOSE CPL. 1SC 1,24M	96 19 208 08	190	1	2 997	91 55 598 08	HOSE LINES SUPERSTRUCT
HOSE CPL. 1SC 1,26M	92 80 465 08	131	1	2 997	91 55 598 08	HOSE LINES SUPERSTRUCT
HOSE CPL. 1SC 1,4M	92 80 278 08	1402	1	2 975 118	96 34 889 08	HOSE LINES WINCH 1-2
HOSE CPL. 1SC 1,4M	96 34 576 08	159	1	2 997	91 55 598 08	HOSE LINES SUPERSTRUCT
HOSE CPL. 1SC 1,5M	92 93 861 08	189	1	2 997	91 55 598 08	HOSE LINES SUPERSTRUCT
HOSE CPL. 1SC 1,5M	96 38 565 08	910	1	2 976 505	96 35 457 08	HOSE LINES 5 SLEWING GEAR
HOSE CPL. 1SC 1,7M	96 38 566 08	911	1	2 976 505	96 35 457 08	HOSE LINES 5 SLEWING GEAR
HOSE CPL. 1SC 1,8M	92 60 938 08	409	1	2 997	91 55 598 08	HOSE LINES SUPERSTRUCT
HOSE CPL. 1SC 1,8M	92 61 192 08	164	1	2 997	91 55 598 08	HOSE LINES SUPERSTRUCT
HOSE CPL. 1SC 1,9M	92 16 206 08	912	1	2 976 505	96 35 457 08	HOSE LINES 5 SLEWING GEAR
HOSE CPL. 1SC 2,1M	92 61 122 08	948	1	2 976 505	96 35 457 08	HOSE LINES 5 SLEWING GEAR
HOSE CPL. 1SC 2,35M	92 60 948 08	1423	1	2 978 101	96 35 130 08	HOSE LINES MOUNTING INST
HOSE CPL. 1SC 3,1M	92 60 944 08	351	1	2 997	91 55 598 08	HOSE LINES SUPERSTRUCT
HOSE CPL. 1SC 3,2M	92 73 778 08	414	1	2 997	91 55 598 08	HOSE LINES SUPERSTRUCT
HOSE CPL. 1SN 0,4M	92 08 927 08	323	1	2 997	91 55 598 08	HOSE LINES SUPERSTRUCT
HOSE CPL. 1SN 0,52M	96 42 844 08	322	1	2 997	91 55 598 08	HOSE LINES SUPERSTRUCT
HOSE CPL. 1SN 0,62M	96 54 780 08	1451	1	2 978 305	96 42 248 08	HOSE LINES BALLAST CARRI
HOSE CPL. 1SN 0,68M	96 38 961 08	224	1	2 997	91 55 598 08	HOSE LINES SUPERSTRUCT
HOSE CPL. 1SN 0,6M	92 76 111 08	812	1	1 997	91 47 044 08	HOSE LINES CRAWLER
HOSE CPL. 1SN 0,6M	92 76 111 08	241	1	2 997	91 55 598 08	HOSE LINES SUPERSTRUCT
HOSE CPL. 1SN 0,72M	96 24 407 08	1410	1	2 975 118	96 34 889 08	HOSE LINES WINCH 1-2
HOSE CPL. 1SN 0,76M	92 60 415 08	283	1	2 997	91 55 598 08	HOSE LINES SUPERSTRUCT
HOSE CPL. 1SN 0,76M	96 38 981 08	269	1	2 997	91 55 598 08	HOSE LINES SUPERSTRUCT
HOSE CPL. 1SN 0,78M	96 42 843 08	361	1	2 997	91 55 598 08	HOSE LINES SUPERSTRUCT
HOSE CPL. 1SN 0,7M	92 69 646 08	930	1	1 997	91 47 044 08	HOSE LINES CRAWLER
HOSE CPL. 1SN 0,86M	92 26 313 08	296	1	2 997	91 55 598 08	HOSE LINES SUPERSTRUCT
HOSE CPL. 1SN 0,94M	96 27 605 08	255	1	2 997	91 55 598 08	HOSE LINES SUPERSTRUCT
HOSE CPL. 1SN 0,96M	92 97 527 08	249	1	2 997	91 55 598 08	HOSE LINES SUPERSTRUCT
HOSE CPL. 1SN 0,9M	92 63 749 08	285	1	2 997	91 55 598 08	HOSE LINES SUPERSTRUCT
HOSE CPL. 1SN 0,9M	92 65 793 08	229	1	2 997	91 55 598 08	HOSE LINES SUPERSTRUCT
HOSE CPL. 1SN 0,9M	92 65 822 08	225	1	2 997	91 55 598 08	HOSE LINES SUPERSTRUCT
HOSE CPL. 1SN 1,02M	92 88 604 08	292	1	2 997	91 55 598 08	HOSE LINES SUPERSTRUCT
HOSE CPL. 1SN 1,06M	96 38 972 08	256	1	2 997	91 55 598 08	HOSE LINES SUPERSTRUCT
HOSE CPL. 1SN 1,08M	96 38 978 08	295	1	2 997	91 55 598 08	HOSE LINES SUPERSTRUCT
HOSE CPL. 1SN 1,26M	92 88 715 08	244	1	2 997	91 55 598 08	HOSE LINES SUPERSTRUCT
HOSE CPL. 1SN 1,26M	92 88 715 08	420	1	2 997	91 55 598 08	HOSE LINES SUPERSTRUCT
HOSE CPL. 1SN 1,26M	92 96 238 08	286	1	2 997	91 55 598 08	HOSE LINES SUPERSTRUCT
HOSE CPL. 1SN 1,26M	92 96 238 08	418	1	2 997	91 55 598 08	HOSE LINES SUPERSTRUCT
HOSE CPL. 1SN 1,2M	92 63 858 08	243	1	2 997	91 55 598 08	HOSE LINES SUPERSTRUCT
HOSE CPL. 1SN 1,2M	92 97 579 08	287	1	2 997	91 55 598 08	HOSE LINES SUPERSTRUCT
HOSE CPL. 1SN 1,32M	96 38 977 08	291	1	2 997	91 55 598 08	HOSE LINES SUPERSTRUCT
HOSE CPL. 1SN 1,36M	92 72 815 08	245	1	2 997	91 55 598 08	HOSE LINES SUPERSTRUCT
HOSE CPL. 1SN 1,3M	92 80 404 08	268	1	2 997	91 55 598 08	HOSE LINES SUPERSTRUCT
HOSE CPL. 1SN 1,3M	92 80 404 08	284	1	2 997	91 55 598 08	HOSE LINES SUPERSTRUCT
HOSE CPL. 1SN 1,42M	92 76 967 08	240	1	2 997	91 55 598 08	HOSE LINES SUPERSTRUCT
HOSE CPL. 1SN 1,44M	96 38 963 08	227	1	2 997	91 55 598 08	HOSE LINES SUPERSTRUCT
HOSE CPL. 1SN 1,4M	92 64 095 08	293	1	2 997	91 55 598 08	HOSE LINES SUPERSTRUCT
HOSE CPL. 1SN 1,4M	92 64 190 08	925	1	2 976 505	96 35 457 08	HOSE LINES 5 SLEWING GEAR
HOSE CPL. 1SN 1,4M	92 97 300 08	252	1	2 997	91 55 598 08	HOSE LINES SUPERSTRUCT
HOSE CPL. 1SN 1,55M	92 96 235 08	1012	1	2 975 154	96 35 125 08	HOSE LINES WINCH 3
HOSE CPL. 1SN 1,5M	96 38 971 08	253	1	2 997	91 55 598 08	HOSE LINES SUPERSTRUCT
HOSE CPL. 1SN 1,75M	92 84 677 08	288	1	2 997	91 55 598 08	HOSE LINES SUPERSTRUCT
HOSE CPL. 1SN 1,7M	92 73 973 08	254	1	2 997	91 55 598 08	HOSE LINES SUPERSTRUCT

22.1.2014

etk\_en\_de\_074820 LR 11350

1222

**LIEBHERR**Alphabetical index  
Alphabetischer Index

Description	Item	Pos.	Quantity	Page	Assembly	Description
HOSE CPL. 1SN 1,7M	92 87 633 08	807	1	1 997	91 47 044 08	HOSE LINES CRAWLER
HOSE CPL. 1SN 1,7M	92 87 633 08	184	1	2 997	91 55 598 08	HOSE LINES SUPERSTRUCT
HOSE CPL. 1SN 1,7M	96 26 412 08	319	2	2 997	91 55 598 08	HOSE LINES SUPERSTRUCT
HOSE CPL. 1SN 1,95M	96 38 572 08	937	1	1 997	91 47 044 08	HOSE LINES CRAWLER
HOSE CPL. 1SN 2,0M	92 60 452 08	1142	1	2 975 121	96 60 025 08	HOSE LINES GRATING-WINCH
HOSE CPL. 1SN 2,0M	92 60 452 08	294	1	2 997	91 55 598 08	HOSE LINES SUPERSTRUCT
HOSE CPL. 1SN 2,1M	92 60 457 08	321	1	2 997	91 55 598 08	HOSE LINES SUPERSTRUCT
HOSE CPL. 1SN 2,35M	92 63 370 08	181	1	2 997	91 55 598 08	HOSE LINES SUPERSTRUCT
HOSE CPL. 1SN 2,5M	92 66 081 08	158	1	2 997	91 55 598 08	HOSE LINES SUPERSTRUCT
HOSE CPL. 1SN 2,5M	92 97 158 08	806	1	1 997	91 47 044 08	HOSE LINES CRAWLER
HOSE CPL. 1SN 2,5M	92 97 158 08	182	1	2 997	91 55 598 08	HOSE LINES SUPERSTRUCT
HOSE CPL. 1SN 2,65M	96 38 998 08	313	1	2 997	91 55 598 08	HOSE LINES SUPERSTRUCT
HOSE CPL. 1SN 2,75M	96 38 980 08	183	1	2 997	91 55 598 08	HOSE LINES SUPERSTRUCT
HOSE CPL. 1SN 2,9M	92 97 161 08	312	1	2 997	91 55 598 08	HOSE LINES SUPERSTRUCT
HOSE CPL. 1SN 2,9M	96 42 849 08	260	1	2 997	91 55 598 08	HOSE LINES SUPERSTRUCT
HOSE CPL. 1SN 3,0M	92 68 364 08	316	1	2 997	91 55 598 08	HOSE LINES SUPERSTRUCT
HOSE CPL. 1SN 3,2M	96 39 000 08	318	1	2 997	91 55 598 08	HOSE LINES SUPERSTRUCT
HOSE CPL. 1SN 3,2M	96 39 198 08	381	1	2 997	91 55 598 08	HOSE LINES SUPERSTRUCT
HOSE CPL. 1SN 3,3M	92 09 110 08	386	1	2 997	91 55 598 08	HOSE LINES SUPERSTRUCT
HOSE CPL. 1SN 3,3M	92 96 217 08	258	1	2 997	91 55 598 08	HOSE LINES SUPERSTRUCT
HOSE CPL. 1SN 3,3M	96 54 306 08	1442	1	2 978 305	96 42 248 08	HOSE LINES BALLAST CARRI
HOSE CPL. 1SN 3,4M	96 38 974 08	259	1	2 997	91 55 598 08	HOSE LINES SUPERSTRUCT
HOSE CPL. 1SN 3,6M	92 07 296 08	419	1	2 997	91 55 598 08	HOSE LINES SUPERSTRUCT
HOSE CPL. 1SN 3,8M	96 33 388 08	1441	1	2 978 305	96 42 248 08	HOSE LINES BALLAST CARRI
HOSE CPL. 1SN 4,5M	96 37 051 08	266	1	2 997	91 55 598 08	HOSE LINES SUPERSTRUCT
HOSE CPL. 1SN 4,6M	96 38 973 08	257	1	2 997	91 55 598 08	HOSE LINES SUPERSTRUCT
HOSE CPL. 1SN 4,9M	92 92 307 08	320	1	2 997	91 55 598 08	HOSE LINES SUPERSTRUCT
HOSE CPL. 1SN 4,9M	96 42 842 08	315	1	2 997	91 55 598 08	HOSE LINES SUPERSTRUCT
HOSE CPL. 1SN 5,4M	96 38 999 08	317	1	2 997	91 55 598 08	HOSE LINES SUPERSTRUCT
HOSE CPL. 1SN 5,6M	92 76 899 08	314	1	2 997	91 55 598 08	HOSE LINES SUPERSTRUCT
HOSE CPL. 2755 0,36M	92 46 152 08	326	1	2 997	91 55 598 08	HOSE LINES SUPERSTRUCT
HOSE CPL. 2755 0,86M	92 21 202 08	1473	2	2 978 105	96 40 791 08	HOSE LINES D RETAINER RA
HOSE CPL. 2755 0,96M	92 32 827 08	919	1	2 976 505	96 35 457 08	HOSE LINES 5 SLEWING GEAR
HOSE CPL. 2755 0,9M	92 22 071 08	1050	1	2 978 204	96 77 449 08	HOSE LINES
HOSE CPL. 2755 0,9M	92 22 071 08	1051	1	2 978 204	96 77 449 08	HOSE LINES
HOSE CPL. 2755 1,06M	92 56 562 08	1424	2	2 978 101	96 35 130 08	HOSE LINES MOUNTING INST
HOSE CPL. 2755 1,12M	92 66 038 08	918	1	2 976 505	96 35 457 08	HOSE LINES 5 SLEWING GEAR
HOSE CPL. 2755 1,2M	92 18 751 08	336	1	2 997	91 55 598 08	HOSE LINES SUPERSTRUCT
HOSE CPL. 2755 2,1M	92 37 567 08	1062	1	2 978 204	96 77 449 08	HOSE LINES
HOSE CPL. 2755 2,7M	92 57 586 08	364	2	2 997	91 55 598 08	HOSE LINES SUPERSTRUCT
HOSE CPL. 2755 3,3M	92 44 929 08	337	1	2 997	91 55 598 08	HOSE LINES SUPERSTRUCT
HOSE CPL. 2755 3,3M	92 45 752 08	379	1	2 997	91 55 598 08	HOSE LINES SUPERSTRUCT
HOSE CPL. 2755 3,5M	92 20 294 08	1440	1	2 978 305	96 42 248 08	HOSE LINES BALLAST CARRI
HOSE CPL. 2755 3,5M	92 44 951 08	163	1	2 997	91 55 598 08	HOSE LINES SUPERSTRUCT
HOSE CPL. 2SN 0,24M	96 78 069 08	(1187)	1	3 977 002	96 77 451 08	ADDL.HYDR.F.PIN PULLING DE
HOSE CPL. 2SN 0,25M	96 80 067 08	1183	1	3 977 003	96 73 221 08	HOSE LINES BOLT EXTRACTIO
HOSE CPL. 2SN 0,26M	96 78 075 08	1180	1	3 977 003	96 73 221 08	HOSE LINES BOLT EXTRACTIO
HOSE CPL. 2SN 0,27M	96 26 865 08	890	1	1 975 005	96 30 509 08	HOSE LINES COCKING CYLIN
HOSE CPL. 2SN 0,28M	96 78 071 08	(1189)	1	3 977 002	96 77 451 08	ADDL.HYDR.F.PIN PULLING DE
HOSE CPL. 2SN 0,29M	96 78 067 08	(1186)	1	3 977 002	96 77 451 08	ADDL.HYDR.F.PIN PULLING DE
HOSE CPL. 2SN 0,2M	96 37 047 08	891	1	1 975 005	96 30 509 08	HOSE LINES COCKING CYLIN
HOSE CPL. 2SN 0,31M	96 78 070 08	(1188)	1	3 977 002	96 77 451 08	ADDL.HYDR.F.PIN PULLING DE
HOSE CPL. 2SN 0,36M	96 36 979 08	1365	1	2 975 403	96 35 146 08	HOSE LINES WINCH 6
HOSE CPL. 2SN 0,38M	92 76 316 08	343	1	2 997	91 55 598 08	HOSE LINES SUPERSTRUCT
HOSE CPL. 2SN 0,3M	92 97 530 08	1181	1	3 977 003	96 73 221 08	HOSE LINES BOLT EXTRACTIO
HOSE CPL. 2SN 0,3M	96 43 268 08	157	3	2 997	91 55 598 08	HOSE LINES SUPERSTRUCT
HOSE CPL. 2SN 0,3M	96 78 076 08	1182	1	3 977 003	96 73 221 08	HOSE LINES BOLT EXTRACTIO
HOSE CPL. 2SN 0,48M	96 22 558 08	1232	1	3 978 003	96 36 401 08	HOSE LINES PULL CYL
HOSE CPL. 2SN 0,4M	96 23 322 08	280	2	2 997	91 55 598 08	HOSE LINES SUPERSTRUCT
HOSE CPL. 2SN 0,52M	96 38 967 08	242	1	2 997	91 55 598 08	HOSE LINES SUPERSTRUCT

22.1.2014

etk\_en\_de\_074820 LR 11350

1223

**LIEBHERR**Alphabetical index  
Alphabetischer Index

Description	Item	Pos.	Quantity	Page	Assembly	Description
HOSE CPL. 2SN 0,5M	92 80 499 08	917	1	2 976 505	96 35 457 08	HOSE LINES 5 SLEWING GEAR
HOSE CPL. 2SN 0,5M	92 80 499 08	277	1	2 997	91 55 598 08	HOSE LINES SUPERSTRUCT
HOSE CPL. 2SN 0,66M	96 39 018 08	1391	1	2 975 123	96 39 583 08	HOSE LINES MOUNTING JACK
HOSE CPL. 2SN 0,6M	92 04 969 08	1394	1	2 975 123	96 39 583 08	HOSE LINES MOUNTING JACK
HOSE CPL. 2SN 0,6M	92 87 565 08	1443	1	2 978 305	96 42 248 08	HOSE LINES BALLAST CARRI
HOSE CPL. 2SN 0,76M	92 88 711 08	1228	1	3 978 003	96 36 401 08	HOSE LINES PULL CYL
HOSE CPL. 2SN 0,76M	96 77 407 08	1053	1	2 978 204	96 77 449 08	HOSE LINES
HOSE CPL. 2SN 0,7M	92 65 600 08	(95)	2	3 976 000	96 35 912 08	ADDL.HYDR.F.PIN PULLING DE
HOSE CPL. 2SN 0,82M	92 71 695 08	1055	1	2 978 204	96 77 449 08	HOSE LINES
HOSE CPL. 2SN 0,82M	96 25 316 08	357	2	2 997	91 55 598 08	HOSE LINES SUPERSTRUCT
HOSE CPL. 2SN 0,92M	92 14 452 08	1054	1	2 978 204	96 77 449 08	HOSE LINES
HOSE CPL. 2SN 0,92M	92 76 690 08	1400	1	2 975 118	96 34 889 08	HOSE LINES WINCH 1-2
HOSE CPL. 2SN 0,94M	96 37 048 08	892	1	1 975 005	96 30 509 08	HOSE LINES COCKING CYLIN
HOSE CPL. 2SN 0,96M	92 76 853 08	372	1	2 997	91 55 598 08	HOSE LINES SUPERSTRUCT
HOSE CPL. 2SN 0,96M	96 33 392 08	1052	1	2 978 204	96 77 449 08	HOSE LINES
HOSE CPL. 2SN 0,98M	96 35 947 08	1056	1	2 978 204	96 77 449 08	HOSE LINES
HOSE CPL. 2SN 0,98M	96 35 947 08	1057	1	2 978 204	96 77 449 08	HOSE LINES
HOSE CPL. 2SN 1,04M	96 24 520 08	893	1	1 975 005	96 30 509 08	HOSE LINES COCKING CYLIN
HOSE CPL. 2SN 1,06M	92 06 025 08	369	1	2 997	91 55 598 08	HOSE LINES SUPERSTRUCT
HOSE CPL. 2SN 1,0M	92 76 149 08	371	1	2 997	91 55 598 08	HOSE LINES SUPERSTRUCT
HOSE CPL. 2SN 1,0M	92 93 107 08	916	1	2 976 505	96 35 457 08	HOSE LINES 5 SLEWING GEAR
HOSE CPL. 2SN 1,12M	96 39 015 08	363	1	2 997	91 55 598 08	HOSE LINES SUPERSTRUCT
HOSE CPL. 2SN 1,12M	96 39 253 08	1472	1	2 978 105	96 40 791 08	HOSE LINES D RETAINER RA
HOSE CPL. 2SN 1,16M	92 80 375 08	370	2	2 997	91 55 598 08	HOSE LINES SUPERSTRUCT
HOSE CPL. 2SN 1,16M	92 93 792 08	1471	1	2 978 105	96 40 791 08	HOSE LINES D RETAINER RA
HOSE CPL. 2SN 1,1M	92 76 810 08	373	1	2 997	91 55 598 08	HOSE LINES SUPERSTRUCT
HOSE CPL. 2SN 1,1M	92 92 078 08	915	1	2 976 505	96 35 457 08	HOSE LINES 5 SLEWING GEAR
HOSE CPL. 2SN 1,26M	96 19 189 08	176	1	2 997	91 55 598 08	HOSE LINES SUPERSTRUCT
HOSE CPL. 2SN 1,2M	92 76 033 08	375	1	2 997	91 55 598 08	HOSE LINES SUPERSTRUCT
HOSE CPL. 2SN 1,2M	92 76 318 08	368	1	2 997	91 55 598 08	HOSE LINES SUPERSTRUCT
HOSE CPL. 2SN 1,3M	92 09 056 08	279	2	2 997	91 55 598 08	HOSE LINES SUPERSTRUCT
HOSE CPL. 2SN 1,46M	92 88 833 08	274	1	2 997	91 55 598 08	HOSE LINES SUPERSTRUCT
HOSE CPL. 2SN 1,46M	96 22 587 08	282	1	2 997	91 55 598 08	HOSE LINES SUPERSTRUCT
HOSE CPL. 2SN 1,46M	96 40 997 08	177	1	2 997	91 55 598 08	HOSE LINES SUPERSTRUCT
HOSE CPL. 2SN 1,55M	92 76 317 08	342	1	2 997	91 55 598 08	HOSE LINES SUPERSTRUCT
HOSE CPL. 2SN 1,5M	92 80 413 08	278	2	2 997	91 55 598 08	HOSE LINES SUPERSTRUCT
HOSE CPL. 2SN 1,5M	92 97 492 08	174	1	2 997	91 55 598 08	HOSE LINES SUPERSTRUCT
HOSE CPL. 2SN 1,5M	92 97 492 08	175	1	2 997	91 55 598 08	HOSE LINES SUPERSTRUCT
HOSE CPL. 2SN 1,5M	96 31 722 08	1226	1	3 978 009	96 36 399 08	HOSE LINES D-HEAD SECTIO
HOSE CPL. 2SN 1,6M	96 25 323 08	421	1	2 997	91 55 598 08	HOSE LINES SUPERSTRUCT
HOSE CPL. 2SN 1,6M	96 39 014 08	362	1	2 997	91 55 598 08	HOSE LINES SUPERSTRUCT
HOSE CPL. 2SN 1,75M	96 43 266 08	179	1	2 997	91 55 598 08	HOSE LINES SUPERSTRUCT
HOSE CPL. 2SN 1,7M	92 76 181 08	1390	1	2 975 123	96 39 583 08	HOSE LINES MOUNTING JACK
HOSE CPL. 2SN 1,85M	92 09 958 08	173	1	2 997	91 55 598 08	HOSE LINES SUPERSTRUCT
HOSE CPL. 2SN 1,8M	96 31 728 08	230	1	2 997	91 55 598 08	HOSE LINES SUPERSTRUCT
HOSE CPL. 2SN 1,9M	92 92 309 08	172	1	2 997	91 55 598 08	HOSE LINES SUPERSTRUCT
HOSE CPL. 2SN 15,0M	92 87 559 08	(90)	4	3 976 003	96 36 047 08	AUX.HYDR.PIN EXTRACTION
HOSE CPL. 2SN 2,05M	96 39 242 08	1144	1	2 975 121	96 60 025 08	HOSE LINES GRATING-WINCH
HOSE CPL. 2SN 2,0M	92 66 581 08	171	1	2 997	91 55 598 08	HOSE LINES SUPERSTRUCT
HOSE CPL. 2SN 2,0M	92 80 149 08	374	1	2 997	91 55 598 08	HOSE LINES SUPERSTRUCT
HOSE CPL. 2SN 2,0M	96 39 241 08	1143	1	2 975 121	96 60 025 08	HOSE LINES GRATING-WINCH
HOSE CPL. 2SN 2,0M	96 43 265 08	178	1	2 997	91 55 598 08	HOSE LINES SUPERSTRUCT
HOSE CPL. 2SN 2,15M	96 43 267 08	180	1	2 997	91 55 598 08	HOSE LINES SUPERSTRUCT
HOSE CPL. 2SN 2,15M	96 78 086 08	1061	1	2 978 204	96 77 449 08	HOSE LINES
HOSE CPL. 2SN 2,1M	92 26 830 08	355	1	2 997	91 55 598 08	HOSE LINES SUPERSTRUCT
HOSE CPL. 2SN 2,25M	92 76 852 08	376	1	2 997	91 55 598 08	HOSE LINES SUPERSTRUCT
HOSE CPL. 2SN 2,2M	92 07 161 08	231	1	2 997	91 55 598 08	HOSE LINES SUPERSTRUCT
HOSE CPL. 2SN 2,2M	92 96 113 08	1060	1	2 978 204	96 77 449 08	HOSE LINES
HOSE CPL. 2SN 2,4M	92 76 126 08	920	1	2 976 505	96 35 457 08	HOSE LINES 5 SLEWING GEAR
HOSE CPL. 2SN 2,55M	92 76 001 08	1174	1	2 975 305	96 39 308 08	HOSE LINES WINCH 5

22.1.2014

etk\_en\_de\_074820 LR 11350

1224

**LIEBHERR**Alphabetical index  
Alphabetischer Index

Description	Item	Pos.	Quantity	Page	Assembly	Description
HOSE CPL. 2SN 3,0M	96 41 933 08	1173	1	2 975 305	96 39 308 08	HOSE LINES WINCH 5
HOSE CPL. 2SN 3,1M	92 09 053 08	1364	1	2 975 403	96 35 146 08	HOSE LINES WINCH 6
HOSE CPL. 2SN 3,1M	96 78 073 08	(1194)	2	3 977 005	96 81 157 08	ADDL.HYDR.F.PIN PULLING DE
HOSE CPL. 2SN 3,2M	92 09 059 08	1227	2	3 978 009	96 36 399 08	HOSE LINES D-HEAD SECTIO
HOSE CPL. 2SN 3,3M	96 38 593 08	1362	1	2 975 403	96 35 146 08	HOSE LINES WINCH 6
HOSE CPL. 2SN 3,3M	96 38 593 08	378	1	2 997	91 55 598 08	HOSE LINES SUPERSTRUCT
HOSE CPL. 2SN 3,3M	96 38 593 08	385	1	2 997	91 55 598 08	HOSE LINES SUPERSTRUCT
HOSE CPL. 2SN 3,5M	92 88 732 08	377	1	2 997	91 55 598 08	HOSE LINES SUPERSTRUCT
HOSE CPL. 2SN 3,8M	96 41 932 08	1172	1	2 975 305	96 39 308 08	HOSE LINES WINCH 5
HOSE CPL. 2SN 4,0M	96 38 594 08	1363	1	2 975 403	96 35 146 08	HOSE LINES WINCH 6
HOSE CPL. 2SN 4,2M	96 39 012 08	356	1	2 997	91 55 598 08	HOSE LINES SUPERSTRUCT
HOSE CPL. 2SN 4,9M	92 35 262 08	341	1	2 997	91 55 598 08	HOSE LINES SUPERSTRUCT
HOSE CPL. 2SN 5,2M	96 39 011 08	354	1	2 997	91 55 598 08	HOSE LINES SUPERSTRUCT
HOSE CPL. 2SN 5,8M	96 34 606 08	845	2	1 997	91 47 044 08	HOSE LINES CRAWLER
HOSE CPL. 2TE 0,18M	96 38 227 08	835	4	1 997	91 47 044 08	HOSE LINES CRAWLER
HOSE CPL. 2TE 0,25M	92 62 690 08	145	1	2 976 505	96 35 457 08	HOSE LINES 5 SLEWING GEAR
HOSE CPL. 2TE 0,25M	92 62 690 08	162	1	2 997	91 55 598 08	HOSE LINES SUPERSTRUCT
HOSE CPL. 2TE 0,25M	92 62 690 08	406	1	2 997	91 55 598 08	HOSE LINES SUPERSTRUCT
HOSE CPL. 2TE 0,25M	96 18 602 08	1405	1	2 975 118	96 34 889 08	HOSE LINES WINCH 1-2
HOSE CPL. 2TE 0,25M	96 18 602 08	408	1	2 997	91 55 598 08	HOSE LINES SUPERSTRUCT
HOSE CPL. 2TE 0,26M	96 26 418 08	1403	1	2 975 118	96 34 889 08	HOSE LINES WINCH 1-2
HOSE CPL. 2TE 0,28M	92 66 102 08	187	6	2 997	91 55 598 08	HOSE LINES SUPERSTRUCT
HOSE CPL. 2TE 0,2M	92 99 194 08	1019	1	2 975 154	96 35 125 08	HOSE LINES WINCH 3
HOSE CPL. 2TE 0,2M	92 99 194 08	1176	1	2 975 305	96 39 308 08	HOSE LINES WINCH 5
HOSE CPL. 2TE 0,2M	92 99 194 08	1059	1	2 978 204	96 77 449 08	HOSE LINES
HOSE CPL. 2TE 0,2M	92 99 194 08	1235	1	3 978 009	96 36 399 08	HOSE LINES D-HEAD SECTIO
HOSE CPL. 2TE 0,2M	96 27 626 08	1373	1	2 975 403	96 35 146 08	HOSE LINES WINCH 6
HOSE CPL. 2TE 0,32M	92 76 407 08	837	2	1 997	91 47 044 08	HOSE LINES CRAWLER
HOSE CPL. 2TE 0,35M	92 12 523 08	1372	1	2 975 403	96 35 146 08	HOSE LINES WINCH 6
HOSE CPL. 2TE 0,36M	96 78 072 08	(1190)	1	3 977 002	96 77 451 08	ADDL.HYDR.F.PIN PULLING DE
HOSE CPL. 2TE 0,36M	96 78 072 08	1184	1	3 977 003	96 73 221 08	HOSE LINES BOLT EXTRACTIO
HOSE CPL. 2TE 0,36M	96 78 072 08	(1195)	1	3 977 005	96 81 157 08	ADDL.HYDR.F.PIN PULLING DE
HOSE CPL. 2TE 0,3M	92 61 497 08	348	2	2 997	91 55 598 08	HOSE LINES SUPERSTRUCT
HOSE CPL. 2TE 0,3M	96 38 983 08	148	1	2 976 505	96 35 457 08	HOSE LINES 5 SLEWING GEAR
HOSE CPL. 2TE 0,3M	96 39 004 08	327	1	2 997	91 55 598 08	HOSE LINES SUPERSTRUCT
HOSE CPL. 2TE 0,42M	92 76 105 08	1370	1	2 975 403	96 35 146 08	HOSE LINES WINCH 6
HOSE CPL. 2TE 0,43M	96 39 005 08	328	1	2 997	91 55 598 08	HOSE LINES SUPERSTRUCT
HOSE CPL. 2TE 0,46M	92 65 663 08	410	1	2 997	91 55 598 08	HOSE LINES SUPERSTRUCT
HOSE CPL. 2TE 0,46M	92 84 526 08	186	1	2 997	91 55 598 08	HOSE LINES SUPERSTRUCT
HOSE CPL. 2TE 0,48M	96 78 047 08	(1191)	1	3 977 002	96 77 451 08	ADDL.HYDR.F.PIN PULLING DE
HOSE CPL. 2TE 0,48M	96 78 047 08	1185	1	3 977 003	96 73 221 08	HOSE LINES BOLT EXTRACTIO
HOSE CPL. 2TE 0,4M	92 60 954 08	1404	1	2 975 118	96 34 889 08	HOSE LINES WINCH 1-2
HOSE CPL. 2TE 0,4M	92 60 954 08	276	1	2 997	91 55 598 08	HOSE LINES SUPERSTRUCT
HOSE CPL. 2TE 0,4M	92 60 954 08	405	1	2 997	91 55 598 08	HOSE LINES SUPERSTRUCT
HOSE CPL. 2TE 0,4M	96 17 167 08	1234	1	3 978 009	96 36 399 08	HOSE LINES D-HEAD SECTIO
HOSE CPL. 2TE 0,4M	96 21 725 08	836	2	1 997	91 47 044 08	HOSE LINES CRAWLER
HOSE CPL. 2TE 0,56M	92 87 556 08	161	1	2 997	91 55 598 08	HOSE LINES SUPERSTRUCT
HOSE CPL. 2TE 0,56M	96 39 214 08	1175	1	2 975 305	96 39 308 08	HOSE LINES WINCH 5
HOSE CPL. 2TE 0,5M	92 26 460 08	1421	1	2 978 101	96 35 130 08	HOSE LINES MOUNTING INST
HOSE CPL. 2TE 0,5M	92 60 417 08	195	1	2 997	91 55 598 08	HOSE LINES SUPERSTRUCT
HOSE CPL. 2TE 0,5M	92 60 417 08	349	3	2 997	91 55 598 08	HOSE LINES SUPERSTRUCT
HOSE CPL. 2TE 0,5M	92 69 710 08	834	4	1 997	91 47 044 08	HOSE LINES CRAWLER
HOSE CPL. 2TE 0,5M	96 18 913 08	1422	1	2 978 101	96 35 130 08	HOSE LINES MOUNTING INST
HOSE CPL. 2TE 0,62M	92 60 411 08	264	1	2 997	91 55 598 08	HOSE LINES SUPERSTRUCT
HOSE CPL. 2TE 0,62M	96 30 018 08	1411	1	2 975 118	96 34 889 08	HOSE LINES WINCH 1-2
HOSE CPL. 2TE 0,62M	96 30 018 08	423	1	2 997	91 55 598 08	HOSE LINES SUPERSTRUCT
HOSE CPL. 2TE 0,64M	92 16 217 08	1058	1	2 978 204	96 77 449 08	HOSE LINES
HOSE CPL. 2TE 0,66M	92 66 073 08	197	1	2 997	91 55 598 08	HOSE LINES SUPERSTRUCT
HOSE CPL. 2TE 0,66M	92 88 720 08	238	1	2 997	91 55 598 08	HOSE LINES SUPERSTRUCT
HOSE CPL. 2TE 0,6M	92 60 410 08	945	1	2 976 505	96 35 457 08	HOSE LINES 5 SLEWING GEAR

22.1.2014

etk\_en\_de\_074820 LR 11350

1225

**LIEBHERR**Alphabetical index  
Alphabetischer Index

Description	Item	Pos.	Quantity	Page	Assembly	Description
HOSE CPL. 2TE 0,6M	92 61 200 08	193	1	2 997	91 55 598 08	HOSE LINES SUPERSTRUCT
HOSE CPL. 2TE 0,6M	92 93 232 08	329	1	2 997	91 55 598 08	HOSE LINES SUPERSTRUCT
HOSE CPL. 2TE 0,6M	92 96 478 08	1475	4	2 978 105	96 40 791 08	HOSE LINES D RETAINER RA
HOSE CPL. 2TE 0,72M	92 63 995 08	350	1	2 997	91 55 598 08	HOSE LINES SUPERSTRUCT
HOSE CPL. 2TE 0,72M	92 76 709 08	1371	1	2 975 403	96 35 146 08	HOSE LINES WINCH 6
HOSE CPL. 2TE 0,74M	92 97 271 08	415	1	2 997	91 55 598 08	HOSE LINES SUPERSTRUCT
HOSE CPL. 2TE 0,7M	92 61 201 08	946	1	2 976 505	96 35 457 08	HOSE LINES 5 SLEWING GEAR
HOSE CPL. 2TE 0,7M	92 63 670 08	185	1	2 997	91 55 598 08	HOSE LINES SUPERSTRUCT
HOSE CPL. 2TE 0,7M	92 96 421 08	949	1	2 976 505	96 35 457 08	HOSE LINES 5 SLEWING GEAR
HOSE CPL. 2TE 0,7M	96 61 827 08	(1192)	2	3 977 001	96 77 455 08	ADDL.HYDR.F.PIN PULLING DE
HOSE CPL. 2TE 0,82M	92 07 113 08	1236	1	3 978 009	96 36 399 08	HOSE LINES D-HEAD SECTIO
HOSE CPL. 2TE 0,82M	96 24 526 08	297	1	2 997	91 55 598 08	HOSE LINES SUPERSTRUCT
HOSE CPL. 2TE 0,88M	96 38 564 08	908	1	2 976 505	96 35 457 08	HOSE LINES 5 SLEWING GEAR
HOSE CPL. 2TE 0,92M	96 18 939 08	334	1	2 997	91 55 598 08	HOSE LINES SUPERSTRUCT
HOSE CPL. 2TE 0,92M	96 38 975 08	272	1	2 997	91 55 598 08	HOSE LINES SUPERSTRUCT
HOSE CPL. 2TE 0,96M	92 66 069 08	906	1	2 976 505	96 35 457 08	HOSE LINES 5 SLEWING GEAR
HOSE CPL. 2TE 0,96M	92 97 273 08	298	1	2 997	91 55 598 08	HOSE LINES SUPERSTRUCT
HOSE CPL. 2TE 0,96M	96 39 194 08	1409	1	2 975 118	96 34 889 08	HOSE LINES WINCH 1-2
HOSE CPL. 2TE 1,0M	92 16 065 08	331	1	2 997	91 55 598 08	HOSE LINES SUPERSTRUCT
HOSE CPL. 2TE 1,14M	92 60 460 08	1470	2	2 978 105	96 40 791 08	HOSE LINES D RETAINER RA
HOSE CPL. 2TE 1,16M	92 20 673 08	192	1	2 997	91 55 598 08	HOSE LINES SUPERSTRUCT
HOSE CPL. 2TE 1,16M	92 76 986 08	198	1	2 997	91 55 598 08	HOSE LINES SUPERSTRUCT
HOSE CPL. 2TE 1,18M	96 38 563 08	907	1	2 976 505	96 35 457 08	HOSE LINES 5 SLEWING GEAR
HOSE CPL. 2TE 1,1M	92 60 430 08	191	1	2 997	91 55 598 08	HOSE LINES SUPERSTRUCT
HOSE CPL. 2TE 1,1M	92 80 399 08	236	1	2 997	91 55 598 08	HOSE LINES SUPERSTRUCT
HOSE CPL. 2TE 1,26M	96 39 192 08	417	1	2 997	91 55 598 08	HOSE LINES SUPERSTRUCT
HOSE CPL. 2TE 1,2M	92 60 413 08	811	1	1 997	91 47 044 08	HOSE LINES CRAWLER
HOSE CPL. 2TE 1,2M	92 76 880 08	923	1	2 976 505	96 35 457 08	HOSE LINES 5 SLEWING GEAR
HOSE CPL. 2TE 1,2M	92 80 406 08	271	1	2 997	91 55 598 08	HOSE LINES SUPERSTRUCT
HOSE CPL. 2TE 1,3M	92 43 724 08	194	1	2 997	91 55 598 08	HOSE LINES SUPERSTRUCT
HOSE CPL. 2TE 1,3M	92 43 724 08	275	1	2 997	91 55 598 08	HOSE LINES SUPERSTRUCT
HOSE CPL. 2TE 1,3M	92 60 577 08	1407	1	2 975 118	96 34 889 08	HOSE LINES WINCH 1-2
HOSE CPL. 2TE 1,3M	92 76 977 08	808	1	1 997	91 47 044 08	HOSE LINES CRAWLER
HOSE CPL. 2TE 1,3M	92 76 977 08	950	1	2 976 505	96 35 457 08	HOSE LINES 5 SLEWING GEAR
HOSE CPL. 2TE 1,3M	96 39 006 08	330	1	2 997	91 55 598 08	HOSE LINES SUPERSTRUCT
HOSE CPL. 2TE 1,42M	96 39 010 08	340	1	2 997	91 55 598 08	HOSE LINES SUPERSTRUCT
HOSE CPL. 2TE 1,44M	92 97 459 08	347	1	2 997	91 55 598 08	HOSE LINES SUPERSTRUCT
HOSE CPL. 2TE 1,46M	92 76 857 08	358	1	2 997	91 55 598 08	HOSE LINES SUPERSTRUCT
HOSE CPL. 2TE 1,46M	96 25 943 08	1406	1	2 975 118	96 34 889 08	HOSE LINES WINCH 1-2
HOSE CPL. 2TE 1,46M	96 38 976 08	273	1	2 997	91 55 598 08	HOSE LINES SUPERSTRUCT
HOSE CPL. 2TE 1,4M	92 60 576 08	1408	1	2 975 118	96 34 889 08	HOSE LINES WINCH 1-2
HOSE CPL. 2TE 1,4M	92 66 083 08	265	1	2 997	91 55 598 08	HOSE LINES SUPERSTRUCT
HOSE CPL. 2TE 1,4M	92 72 524 08	289	1	2 997	91 55 598 08	HOSE LINES SUPERSTRUCT
HOSE CPL. 2TE 1,4M	96 38 965 08	234	1	2 997	91 55 598 08	HOSE LINES SUPERSTRUCT
HOSE CPL. 2TE 1,55M	92 69 674 08	1013	1	2 975 154	96 35 125 08	HOSE LINES WINCH 3
HOSE CPL. 2TE 1,5M	92 76 394 08	290	1	2 997	91 55 598 08	HOSE LINES SUPERSTRUCT
HOSE CPL. 2TE 1,65M	92 87 143 08	299	1	2 997	91 55 598 08	HOSE LINES SUPERSTRUCT
HOSE CPL. 2TE 1,6M	92 60 575 08	1014	1	2 975 154	96 35 125 08	HOSE LINES WINCH 3
HOSE CPL. 2TE 1,75M	92 74 637 08	411	1	2 997	91 55 598 08	HOSE LINES SUPERSTRUCT
HOSE CPL. 2TE 1,75M	92 97 540 08	344	2	2 997	91 55 598 08	HOSE LINES SUPERSTRUCT
HOSE CPL. 2TE 1,75M	96 38 966 08	235	1	2 997	91 55 598 08	HOSE LINES SUPERSTRUCT
HOSE CPL. 2TE 1,7M	92 06 061 08	840	2	1 997	91 47 044 08	HOSE LINES CRAWLER
HOSE CPL. 2TE 1,7M	92 61 211 08	1250	1	3 978 016	96 36 397 08	HOSE LINES INTERM. SECTIO
HOSE CPL. 2TE 1,8M	92 60 571 08	338	1	2 997	91 55 598 08	HOSE LINES SUPERSTRUCT
HOSE CPL. 2TE 1,8M	92 76 904 08	239	1	2 997	91 55 598 08	HOSE LINES SUPERSTRUCT
HOSE CPL. 2TE 1,95M	96 52 035 08	1450	1	2 978 305	96 42 248 08	HOSE LINES BALLAST CARRI
HOSE CPL. 2TE 1,9M	92 60 573 08	196	1	2 997	91 55 598 08	HOSE LINES SUPERSTRUCT
HOSE CPL. 2TE 1,9M	92 61 213 08	199	1	2 997	91 55 598 08	HOSE LINES SUPERSTRUCT
HOSE CPL. 2TE 2,05M	92 69 657 08	281	1	2 997	91 55 598 08	HOSE LINES SUPERSTRUCT
HOSE CPL. 2TE 2,0M	92 87 192 08	412	1	2 997	91 55 598 08	HOSE LINES SUPERSTRUCT

22.1.2014

etk\_en\_de\_074820 LR 11350

1226

**LIEBHERR**Alphabetical index  
Alphabetischer Index



Description	Item	Pos.	Quantity	Page	Assembly	Description
HOSE CPL. 2TE 2,0M	96 39 007 08	332	2	2 997	91 55 598 08	HOSE LINES SUPERSTRUCT
HOSE CPL. 2TE 2,1M	96 39 252 08	944	1	2 976 505	96 35 457 08	HOSE LINES 5 SLEWING GEAR
HOSE CPL. 2TE 2,25M	92 71 694 08	841	2	1 997	91 47 044 08	HOSE LINES CRAWLER
HOSE CPL. 2TE 2,2M	92 93 348 08	237	1	2 997	91 55 598 08	HOSE LINES SUPERSTRUCT
HOSE CPL. 2TE 2,2M	96 19 475 08	367	1	2 997	91 55 598 08	HOSE LINES SUPERSTRUCT
HOSE CPL. 2TE 2,6M	92 76 962 08	422	1	2 997	91 55 598 08	HOSE LINES SUPERSTRUCT
HOSE CPL. 2TE 2,6M	92 76 963 08	366	1	2 997	91 55 598 08	HOSE LINES SUPERSTRUCT
HOSE CPL. 2TE 2,7M	92 60 961 08	1393	1	2 975 123	96 39 583 08	HOSE LINES MOUNTING JACK
HOSE CPL. 2TE 2,8M	92 66 584 08	922	1	2 976 505	96 35 457 08	HOSE LINES 5 SLEWING GEAR
HOSE CPL. 2TE 3,0M	96 38 982 08	270	1	2 997	91 55 598 08	HOSE LINES SUPERSTRUCT
HOSE CPL. 2TE 3,2M	92 87 677 08	924	1	2 976 505	96 35 457 08	HOSE LINES 5 SLEWING GEAR
HOSE CPL. 2TE 3,2M	92 87 677 08	359	1	2 997	91 55 598 08	HOSE LINES SUPERSTRUCT
HOSE CPL. 2TE 3,3M	92 16 112 08	335	1	2 997	91 55 598 08	HOSE LINES SUPERSTRUCT
HOSE CPL. 2TE 3,3M	92 93 514 08	384	1	2 997	91 55 598 08	HOSE LINES SUPERSTRUCT
HOSE CPL. 2TE 3,4M	96 38 567 08	921	1	2 976 505	96 35 457 08	HOSE LINES 5 SLEWING GEAR
HOSE CPL. 2TE 3,6M	92 60 431 08	413	1	2 997	91 55 598 08	HOSE LINES SUPERSTRUCT
HOSE CPL. 2TE 3,7M	92 80 468 08	346	1	2 997	91 55 598 08	HOSE LINES SUPERSTRUCT
HOSE CPL. 2TE 3,8M	92 07 163 08	345	1	2 997	91 55 598 08	HOSE LINES SUPERSTRUCT
HOSE CPL. 2TE 4,0M	96 39 191 08	416	1	2 997	91 55 598 08	HOSE LINES SUPERSTRUCT
HOSE CPL. 2TE 4,2M	96 39 009 08	339	1	2 997	91 55 598 08	HOSE LINES SUPERSTRUCT
HOSE CPL. 2TE 4,7M	92 97 113 08	261	1	2 997	91 55 598 08	HOSE LINES SUPERSTRUCT
HOSE CPL. 2TE 4,7M	96 26 893 08	267	1	2 997	91 55 598 08	HOSE LINES SUPERSTRUCT
HOSE CPL. 2TE 5,3M	92 76 842 08	262	1	2 997	91 55 598 08	HOSE LINES SUPERSTRUCT
HOSE CPL. 2TE 5,5M	96 39 008 08	333	1	2 997	91 55 598 08	HOSE LINES SUPERSTRUCT
HOSE CPL. GH466 0,9M	96 42 845 08	215	1	2 997	91 55 598 08	HOSE LINES SUPERSTRUCT
HOSE CPL. GH466 1,14M	96 38 950 08	213	1	2 997	91 55 598 08	HOSE LINES SUPERSTRUCT
HOSE CPL. GH466 1,14M	96 38 988 08	300	1	2 997	91 55 598 08	HOSE LINES SUPERSTRUCT
HOSE CPL. GH466 1,18M	96 38 989 08	301	1	2 997	91 55 598 08	HOSE LINES SUPERSTRUCT
HOSE CPL. GH466 1,34M	96 38 954 08	217	1	2 997	91 55 598 08	HOSE LINES SUPERSTRUCT
HOSE CPL. GH466 1,36M	96 42 846 08	219	1	2 997	91 55 598 08	HOSE LINES SUPERSTRUCT
HOSE CPL. GH466 1,48M	96 40 991 08	1010	1	2 975 154	96 35 125 08	HOSE LINES WINCH 3
HOSE CPL. GH466 1,55M	96 38 955 08	216	1	2 997	91 55 598 08	HOSE LINES SUPERSTRUCT
HOSE CPL. GH466 1,5M	96 39 002 08	310	1	2 997	91 55 598 08	HOSE LINES SUPERSTRUCT
HOSE CPL. GH466 1,65M	96 38 951 08	212	1	2 997	91 55 598 08	HOSE LINES SUPERSTRUCT
HOSE CPL. GH466 1,65M	96 39 201 08	1011	1	2 975 154	96 35 125 08	HOSE LINES WINCH 3
HOSE CPL. GH466 1,6M	96 38 953 08	214	1	2 997	91 55 598 08	HOSE LINES SUPERSTRUCT
HOSE CPL. GH466 1,6M	96 39 003 08	311	1	2 997	91 55 598 08	HOSE LINES SUPERSTRUCT
HOSE CPL. GH466 1,8M	96 38 990 08	302	1	2 997	91 55 598 08	HOSE LINES SUPERSTRUCT
HOSE CPL. GH466 1,8M	96 39 020 08	400	1	2 997	91 55 598 08	HOSE LINES SUPERSTRUCT
HOSE CPL. GH466 1,8M	96 43 269 08	221	1	2 997	91 55 598 08	HOSE LINES SUPERSTRUCT
HOSE CPL. GH466 1,95M	96 39 240 08	1141	1	2 975 121	96 60 025 08	HOSE LINES GRATING-WINCH
HOSE CPL. GH466 1,95M	96 39 244 08	1146	1	2 975 121	96 60 025 08	HOSE LINES GRATING-WINCH
HOSE CPL. GH466 1,9M	96 39 021 08	401	1	2 997	91 55 598 08	HOSE LINES SUPERSTRUCT
HOSE CPL. GH466 2,05M	96 39 239 08	1140	1	2 975 121	96 60 025 08	HOSE LINES GRATING-WINCH
HOSE CPL. GH466 2,05M	96 39 243 08	1145	1	2 975 121	96 60 025 08	HOSE LINES GRATING-WINCH
HOSE CPL. GH466 2,1M	96 38 991 08	303	1	2 997	91 55 598 08	HOSE LINES SUPERSTRUCT
HOSE CPL. GH466 2,1M	96 39 190 08	404	2	2 997	91 55 598 08	HOSE LINES SUPERSTRUCT
HOSE CPL. GH466 2,25M	96 43 231 08	1170	1	2 975 305	96 39 308 08	HOSE LINES WINCH 5
HOSE CPL. GH466 2,3M	96 39 189 08	403	1	2 997	91 55 598 08	HOSE LINES SUPERSTRUCT
HOSE CPL. GH466 2,4M	96 39 022 08	402	1	2 997	91 55 598 08	HOSE LINES SUPERSTRUCT
HOSE CPL. GH466 2,65M	96 43 232 08	1171	1	2 975 305	96 39 308 08	HOSE LINES WINCH 5
HOSE CPL. GH466 2,7M	96 38 957 08	220	1	2 997	91 55 598 08	HOSE LINES SUPERSTRUCT
HOSE CPL. GH466 2,8M	96 38 956 08	218	1	2 997	91 55 598 08	HOSE LINES SUPERSTRUCT
HOSE CPL. GH466 2,8M	96 38 956 08	309	1	2 997	91 55 598 08	HOSE LINES SUPERSTRUCT
HOSE CPL. GH466 2,9M	96 38 944 08	206	1	2 997	91 55 598 08	HOSE LINES SUPERSTRUCT
HOSE CPL. GH466 2,9M	96 38 944 08	304	1	2 997	91 55 598 08	HOSE LINES SUPERSTRUCT
HOSE CPL. GH466 3,0M	96 38 995 08	308	1	2 997	91 55 598 08	HOSE LINES SUPERSTRUCT
HOSE CPL. GH466 3,1M	96 38 945 08	207	1	2 997	91 55 598 08	HOSE LINES SUPERSTRUCT
HOSE CPL. GH466 3,2M	96 39 199 08	382	1	2 997	91 55 598 08	HOSE LINES SUPERSTRUCT
HOSE CPL. GH466 3,2M	96 39 199 08	383	1	2 997	91 55 598 08	HOSE LINES SUPERSTRUCT

22.1.2014

etk\_en\_de\_074820 LR 11350

1227

**LIEBHERR**Alphabetical index  
Alphabetischer Index

Description	Item	Pos.	Quantity	Page	Assembly	Description
HOSE CPL. GH466 3,3M	96 39 196 08	1413	1	2 975 118	96 34 889 08	HOSE LINES WINCH 1-2
HOSE CPL. GH466 3,4M	96 39 195 08	1412	1	2 975 118	96 34 889 08	HOSE LINES WINCH 1-2
HOSE CPL. GH466 3,5M	96 38 992 08	305	1	2 997	91 55 598 08	HOSE LINES SUPERSTRUCT
HOSE CPL. GH466 3,6M	96 38 948 08	210	1	2 997	91 55 598 08	HOSE LINES SUPERSTRUCT
HOSE CPL. GH466 3,7M	96 38 946 08	208	1	2 997	91 55 598 08	HOSE LINES SUPERSTRUCT
HOSE CPL. GH466 3,8M	96 38 949 08	211	1	2 997	91 55 598 08	HOSE LINES SUPERSTRUCT
HOSE CPL. GH466 3,8M	96 42 847 08	222	1	2 997	91 55 598 08	HOSE LINES SUPERSTRUCT
HOSE CPL. GH466 3,9M	96 38 947 08	209	1	2 997	91 55 598 08	HOSE LINES SUPERSTRUCT
HOSE CPL. GH466 4,0M	96 42 848 08	223	1	2 997	91 55 598 08	HOSE LINES SUPERSTRUCT
HOSE CPL. GH466 4,2M	96 38 993 08	306	1	2 997	91 55 598 08	HOSE LINES SUPERSTRUCT
HOSE CPL. GH466 4,3M	96 38 994 08	307	1	2 997	91 55 598 08	HOSE LINES SUPERSTRUCT
HOSE CPL. GH506 0,66M	96 38 970 08	248	1	2 997	91 55 598 08	HOSE LINES SUPERSTRUCT
HOSE CPL. GH506 0,88M	96 38 969 08	247	1	2 997	91 55 598 08	HOSE LINES SUPERSTRUCT
HOSE CPL. GH506 0,98M	96 26 382 08	905	1	2 976 505	96 35 457 08	HOSE LINES 5 SLEWING GEAR
HOSE CPL. GH506 0,9M	96 38 561 08	902	1	2 976 505	96 35 457 08	HOSE LINES 5 SLEWING GEAR
HOSE CPL. GH506 0,9M	96 38 561 08	904	1	2 976 505	96 35 457 08	HOSE LINES 5 SLEWING GEAR
HOSE CPL. GH506 0,9M	96 38 964 08	233	1	2 997	91 55 598 08	HOSE LINES SUPERSTRUCT
HOSE CPL. GH506 1,04M	96 38 562 08	903	1	2 976 505	96 35 457 08	HOSE LINES 5 SLEWING GEAR
HOSE CPL. GH506 1,04M	96 38 562 08	205	1	2 997	91 55 598 08	HOSE LINES SUPERSTRUCT
HOSE CPL. GH506 1,0M	96 38 560 08	901	1	2 976 505	96 35 457 08	HOSE LINES 5 SLEWING GEAR
HOSE CPL. GH506 1,26M	96 38 559 08	900	1	2 976 505	96 35 457 08	HOSE LINES 5 SLEWING GEAR
HOSE CPL. GH506 1,2M	96 38 943 08	204	1	2 997	91 55 598 08	HOSE LINES SUPERSTRUCT
HOSE CPL. GH506 1,34M	96 38 968 08	246	1	2 997	91 55 598 08	HOSE LINES SUPERSTRUCT
HOSE CPL. GH506 1,3M	92 45 574 08	1225	2	3 978 009	96 36 399 08	HOSE LINES D-HEAD SECTIO
HOSE CPL. GH506 1,42M	92 97 440 08	1249	2	3 978 016	96 36 397 08	HOSE LINES INTERM. SECTIO
HOSE CPL. GH506 1,65M	96 31 706 08	263	2	2 997	91 55 598 08	HOSE LINES SUPERSTRUCT
HOSE CPL. GH506 1,7M	96 38 987 08	940	1	2 976 505	96 35 457 08	HOSE LINES 5 SLEWING GEAR
HOSE CPL. GH506 1,9M	96 39 249 08	941	1	2 976 505	96 35 457 08	HOSE LINES 5 SLEWING GEAR
HOSE CPL. GH506 2,2M	96 38 624 08	232	1	2 997	91 55 598 08	HOSE LINES SUPERSTRUCT
HOSE CPL. GH506 2,5M	96 39 250 08	942	1	2 976 505	96 35 457 08	HOSE LINES 5 SLEWING GEAR
HOSE CPL. GH506 2,7M	96 39 251 08	943	1	2 976 505	96 35 457 08	HOSE LINES 5 SLEWING GEAR
HOSE CPL. GH506 3,2M	92 53 433 08	380	1	2 997	91 55 598 08	HOSE LINES SUPERSTRUCT
HOSE CPL. GH506 3,4M	92 55 196 08	1361	1	2 975 403	96 35 146 08	HOSE LINES WINCH 6
HOSE CPL. GH506 3,5M	92 11 853 08	1360	1	2 975 403	96 35 146 08	HOSE LINES WINCH 6
HOSE CPL. GH506 5,0M	96 38 940 08	200	1	2 997	91 55 598 08	HOSE LINES SUPERSTRUCT
HOSE CPL. GH506 5,2M	96 38 942 08	202	1	2 997	91 55 598 08	HOSE LINES SUPERSTRUCT
HOSE CPL. GH506 5,3M	92 93 983 08	203	1	2 997	91 55 598 08	HOSE LINES SUPERSTRUCT
HOSE CPL. GH506 5,4M	96 38 941 08	201	1	2 997	91 55 598 08	HOSE LINES SUPERSTRUCT
HOSE CPL. GH506 5,7M	96 38 996 08	324	1	2 997	91 55 598 08	HOSE LINES SUPERSTRUCT
HOSE CPL. GH506 6,1M	96 38 997 08	325	1	2 997	91 55 598 08	HOSE LINES SUPERSTRUCT
HOSE CPL. GH663 1,36M	96 38 962 08	226	1	2 997	91 55 598 08	HOSE LINES SUPERSTRUCT
HOSE CPL. GH663 1,62M	92 76 097 08	228	2	2 997	91 55 598 08	HOSE LINES SUPERSTRUCT
HOSE CPL. GH663 1,62M	92 76 097 08	250	1	2 997	91 55 598 08	HOSE LINES SUPERSTRUCT
HOSE CPL. GH663 2,3M	92 30 154 08	251	1	2 997	91 55 598 08	HOSE LINES SUPERSTRUCT
HOSE CPL. HPC 2,6M	92 87 691 08	9	1	1 711 025	91 50 229 08	CENTRAL GREASING
HOSE CPL. HPC 2,6M	92 87 691 08	819	1	1 997	91 47 044 08	HOSE LINES CRAWLER
HOSE CPL. HPC 3,3M	92 88 878 08	440	1	2 997	91 55 598 08	HOSE LINES SUPERSTRUCT
HOSE CPL. HPC 3,6M	92 88 877 08	848	2	1 997	91 47 044 08	HOSE LINES CRAWLER
HOSE CPL. HPC 4,5M	92 88 691 08	441	1	2 997	91 55 598 08	HOSE LINES SUPERSTRUCT
HOSE CPL. HPC 8,0M	96 38 232 08	849	2	1 997	91 47 044 08	HOSE LINES CRAWLER
HOSE CPL. TFS 1,1M	92 12 555 08	133	1	2 997	91 55 598 08	HOSE LINES SUPERSTRUCT
HOSE DN25X4 PLASTIK	76 00 007 08	10	7.5	2 670	91 47 451 08	FUEL TANK CPL.
HOSE DN25X4 PLASTIK	76 00 007 08	11	3.5	2 670	91 47 451 08	FUEL TANK CPL.
HOSE DN2X630	51 05 692 08	60	1	1 970 000	91 47 041 08	CRAWLER TRACK HYDRAULI
HOSE DN65X5 PLASTIK	76 00 016 08	8	2	2 671 005	96 35 507 08	OIL TANK PRE-ASS.
HOSE DN8	51 05 112 08	(1221)	3	2 790 701	91 55 739 08	DRIVE ASSEMBLY AIR CONDIT
HOSE GUMMI	55 07 726 08	7	2	2 393	91 55 593 08	AIR FILTER UNIT CPL.
HOSE HOLDER WELDED	96 42 441 08	145	1	2 200 000	91 50 992 08	MACHINERY HOUSE W.GANG
HOSE LINES	96 77 449 08	91	1	2 978 200	91 72 413 08	ADD.HYDR.S_RETAINING RAM
HOSE LINES 5 SLEWING GEAR	96 35 457 08	91	1	2 976 500	91 47 428 08	ADDITIONAL 5 HYDRAULICS

22.1.2014

etk\_en\_de\_074820 LR 11350

1228

**LIEBHERR**Alphabetical index  
Alphabetischer Index

Description	Item	Pos.	Quantity	Page	Assembly	Description
HOSE LINES BALLAST CARRIA	96 42 248 08	91	1	2 978 300	91 47 442 08	ADD: HYDR.BALLAST TRAILER
HOSE LINES BOLT EXTRACTIO	96 45 361 08	91	1	3 976 003	96 36 047 08	AUX.HYDR.PIN EXTRACTION
HOSE LINES BOLT EXTRACTIO	96 45 363 08	91	1	3 976 000	96 35 912 08	ADDL.HYDR.F.PIN PULLING DE
HOSE LINES BOLT EXTRACTIO	96 45 363 08	91	1	3 976 002	96 35 911 08	ADDL.HYDR.F.PIN PULLING DE
HOSE LINES BOLT EXTRACTIO	96 77 452 08	91	1	3 977 002	96 77 451 08	ADDL.HYDR.F.PIN PULLING DE
HOSE LINES BOLT EXTRACTIO	96 77 456 08	91	1	3 977 001	96 77 455 08	ADDL.HYDR.F.PIN PULLING DE
HOSE LINES BOLT EXTRACTIO	96 81 158 08	91	1	3 977 005	96 81 157 08	ADDL.HYDR.F.PIN PULLING DE
HOSE LINES BOLT EXTRACTI	96 73 221 08	91	1	3 977 001	96 73 218 08	ADDL.HYDR.F.PIN PULLING DE
HOSE LINES COCKING CYLIN	96 30 509 08	91	1	1 970 054	96 35 759 08	ADDITIONAL HYDR.TENSION C
HOSE LINES CRAWLER	91 47 044 08	38	1		LR 11350 -0	
HOSE LINES D RETAINER RA	96 40 791 08	91	1	2 978 100	91 51 691 08	ADDNL.HYDR.RETAINING DEV
HOSE LINES D-HEAD SECTIO	96 36 399 08	91	1	3 978 005	91 60 393 08	ADDL.HYDRAULIC SB-HEAD PI
HOSE LINES DRIVE UNIT	96 48 458 08	300	1	2 790 701	91 55 739 08	DRIVE ASSEMBLY AIR CONDIT
HOSE LINES GRATING-WINCH	96 60 025 08	91	1	2 975 100	91 73 507 08	AUX.HYDR.GRID WINCH 5 + 6
HOSE LINES INTERM. SECTIO	96 36 397 08	91	1	3 978 015	91 48 975 08	ADDITIONAL HYDRAULICS IN
HOSE LINES MOUNTING INST	96 35 130 08	91	1	2 978 100	91 47 450 08	ADDNL.HYDR.ERECTION DEV
HOSE LINES MOUNTING JACK	96 39 583 08	91	1	2 975 115	91 47 430 08	ADDNL. HYDR. F. ERECTING W
HOSE LINES PULL CYL	96 36 401 08	91	1	3 978 019	91 73 130 08	AUX.HYDR.CYLINDER SB-BW
HOSE LINES SUPERSTRUCT	91 55 598 08	185	1		LR 11350 -0	
HOSE LINES SUPPORTING RA	96 35 747 08	91	1	1 975 006	91 47 042 08	ADD.HYDR.UNIT SUPPORT CY
HOSE LINES WINCH 1-2	96 34 889 08	91	1	2 975 000	91 47 420 08	ADDITIONAL HYDRAULICS WI
HOSE LINES WINCH 1-2	96 34 889 08	91	1	2 975 114	91 47 421 08	ADDITIONAL HYDRAULICS WI
HOSE LINES WINCH 3	96 35 125 08	91	1	2 975 153	91 47 503 08	ADDITIONAL HYDRAULICS WI
HOSE LINES WINCH 5	96 39 308 08	91	1	2 975 300	91 47 495 08	ADDITIONAL HYDRAULICS WI
HOSE LINES WINCH 6	96 35 146 08	91	1	2 975 400	91 47 795 08	AUX.HYDRAULIC WINCH 6
HOSE UNION	96 17 227 08	38	2	2 541	91 51 735 08	ADD HEATING SUPERSTRUCT
HOSE UNION DN5/GERADE A3	47 66 094 08	60	2	2 541	91 51 735 08	ADD HEATING SUPERSTRUCT
HOSE UNION JOINT M16X1,5 M	60 24 408 08	(7)	1	2 920 441	96 35 161 08	LIMIT SWITCH AND SENSOR
HOSE UNION JOINT M20X1,5 M	60 24 414 08	271	1	1 920 315	96 35 875 08	TERMINAL BOX, PRE-ASSEMB
HOSE UNION JOINT M20X1,5 M	60 24 414 08	271	1	1 920 316	96 35 884 08	TERMINAL BOX, PRE-ASSEMB
HOSE UNION JOINT M40X1,5 M	60 24 412 08	288	2	2 920 448	96 40 440 08	TERMINAL BOX CPL.
HOSE UNION JOINT M50X1,5 M	60 24 413 08	17	1	1 920 314	96 35 870 08	TERMINAL BOX, PRE-ASSEMB
HOSE UNION JOINT M50X1,5 M	60 24 413 08	283	1	2 920 448	96 40 440 08	TERMINAL BOX CPL.
HOUSING	51 07 969 08	1	1	5 114 176	51 14 176 08	PRESSURE LIMITING VALVE
HOUSING	51 07 969 08	1	1	5 114 177	51 14 177 08	PRESSURE LIMITING VALVE
HOUSING	51 10 512 08	1	1	5 104 019	51 04 019 08	REVERSING VALVE
HOUSING	54 04 001 08	1	1	5 400 061	54 00 061 08	ROPE WINCH
HOUSING	57 01 130 08	3	1	5 102 306	51 02 306 08	HYDRO MOTOR
HOUSING	60 56 188 08	13	1	2 920 587	96 18 049 08	EL.FUEL DEHYDRATION
HOUSING	70 42 160 08	47	1	X1046779	10 46 779 4	CABIN
HOUSING	70 42 571 08	26	1	2 932 197	96 44 568 08	RELAY CONTROL SYSTEM
HOUSING	92 99 369 08	1	1	2 913 004	96 20 460 08	HOUSING PRE-ASSEMBLED
HOUSING 10-POL	60 23 328 08	172	1	2 533 035	96 53 282 08	CABLING INSTRUMENTS
HOUSING 170X85X68 ALU	10 30 178 7	6	1	2 920 424	96 42 279 08	ADD.PARTS ELECTRIC F.AGG
HOUSING 18-POL	60 23 284 08	156	1	2 932 162	96 44 093 08	CABLING MOUNTING PLATE
HOUSING 25-POL SPF	60 23 223 08	157	7	2 932 162	96 44 093 08	CABLING MOUNTING PLATE
HOUSING 4-POL	60 23 313 08	170	1	2 533 035	96 53 282 08	CABLING INSTRUMENTS
HOUSING 4-POL	60 23 313 08	155	12	2 932 162	96 44 093 08	CABLING MOUNTING PLATE
HOUSING 6-POL	60 23 255 08	153	3	2 533 035	96 53 282 08	CABLING INSTRUMENTS
HOUSING 60X266X154,5 DC01-	61 10 012 08	2	1	2 913 102	92 32 870 08	FAN UNIT
HOUSING 68X85X85 ALU	10 11 267 1	4	1	2 920 424	96 42 279 08	ADD.PARTS ELECTRIC F.AGG
HOUSING 8-POL	60 23 005 08	163	1	2 533 035	96 53 282 08	CABLING INSTRUMENTS
HOUSING 8-POL	60 23 006 08	164	1	2 533 035	96 53 282 08	CABLING INSTRUMENTS
HOUSING 8-POL	60 23 014 08	174	1	2 533 035	96 53 282 08	CABLING INSTRUMENTS
HOUSING GD-ZN SW GEPULV	70 42 533 08	75	2	1 400	91 47 030 08	CRAWLER TRACK CARRIER, L
HOUSING GD-ZN SW GEPULV	70 42 533 08	75	2	1 410	91 47 031 08	CRAWLER TRACK CARRIER,
HOUSING GD-ZN SW GEPULV	70 42 533 08	59	1	2 200 000	91 50 992 08	MACHINERY HOUSE W.GANG
HOUSING GD-ZN SW GEPULV	70 42 533 08	8	2	2 510 251	96 33 900 08	COVER COMPL.
HOUSING GD-ZN SW GEPULV	70 42 533 08	10	2	2 510 252	96 33 901 08	COVER COMPL.
HOUSING GD-ZN SW GEPULV	70 42 533 08	8	2	2 510 253	96 33 902 08	COVER COMPL.

22.1.2014

etk\_en\_de\_074820 LR 11350

1229

**LIEBHERR**Alphabetical index  
Alphabetischer Index

Description	Item	Pos.	Quantity	Page	Assembly	Description
HOUSING GD-ZN SW GEPULV	70 42 533 08	8	2	2 510 254	96 33 903 08	COVER COMPL.
HOUSING GD-ZN SW GEPULV	70 42 533 08	8	2	2 510 259	96 33 908 08	COVER COMPL.
HOUSING GD-ZN SW GEPULV	70 42 533 08	8	2	2 510 261	96 36 145 08	COVER COMPL.
HOUSING GD-ZN SW GEPULV	70 42 533 08	2	4	2 510 262	96 36 519 08	COVER/LID/CAP, PRE-ASSEMB
HOUSING GD-ZN SW GEPULV	70 42 533 08	2	7	2 510 263	96 36 520 08	COVER/LID/CAP, PRE-ASSEMB
HOUSING GD-ZN SW GEPULV	70 42 533 08	2	7	2 510 264	96 36 521 08	COVER/LID/CAP, PRE-ASSEMB
HOUSING GD-ZN SW GEPULV	70 42 533 08	2	7	2 510 265	96 36 522 08	COVER/LID/CAP, PRE-ASSEMB
HOUSING GD-ZN SW GEPULV	70 42 533 08	8	2	2 510 266	96 41 429 08	VENT COVER, COMPL.
HOUSING GD-ZN SW GEPULV	70 42 533 08	2	2	2 790 702	96 49 329 08	FLAP PRE-ASS.
HOUSING PRE-ASSEMBLED	96 20 460 08	2	1	2 913	91 32 850 08	LICCON CONSOLE LCD2
HOUSING PRE-ASSEMBLED	96 20 460 08	2	1	2 913 009	91 04 705 08	LICCON CONSOLE LCD3
HOUSING, LOWER PART	57 18 411 08	2	1	5 517 159	55 17 159 08	COMBINATION FILTER
HYDR. SUSPENDED BALLAST	91 48 973 08	400	1	3 713	91 72 401 08	D PIVOT SECTION
HYDRAULIC ACCUMULATOR	11 00 651 0	3	1	3 592 001	96 80 256 08	RETAINING CYLINDER PRE-A
HYDRAULIC AGGREGATE BZG	10 45 015 1	4	1	3 790	91 56 281 08	BOLT EXTRACTION ATTACHM
HYDRAULIC SUPPORT	91 47 033 08	16	1		LR 11350 -0	
HYDRAULIC-TYPE LUBRICAT.N	77 43 242	4	1	2 652 007	92 68 928 08	ROPE PULLEY CPL.
HYDRAULIC-TYPE LUBRICAT.N	77 43 242	58	2	3 212	91 72 404 08	W PIVOT SECTION
HYDRAULIC-TYPE LUBRICAT.N	77 43 242	24	6	3 212 000	91 72 405 08	JACK-CONNECTION HEAD
HYDRAULIC-TYPE LUBRICAT.N	77 43 242	13	1	3 212 001	96 36 771 08	FLAP COMPL.
HYDRAULIC-TYPE LUBRICAT.N	77 43 242	25	2	3 214	91 72 396 08	SW HEAD SECTION
HYDRAULIC-TYPE LUBRICAT.N	77 43 242	6	2	3 291	91 72 398 08	S OVERRUN PROTECTION
HYDRAULIC-TYPE LUBRICAT.N	77 43 242	6	2	3 292	91 75 318 08	D OVERRUN PROTECTION
HYDRAULIC-TYPE LUBRICAT.N	77 43 242	4	1	3 550 026	96 33 106 08	ROPE PULLEY CPL.
HYDRAULIC-TYPE LUBRICAT.N	77 43 242	32	4	3 554 006	96 36 066 08	WA-FRAME 1
HYDRAULIC-TYPE LUBRICAT.N	77 43 242	3	2	3 592 004	96 79 622 08	SUPPORT PRE-ASS.
HYDRAULIC-TYPE LUBRICAT.N	77 43 242	31	2	3 714	91 72 402 08	D HEAD SECTION
HYDRAULIC-TYPE LUBRICAT.N	77 43 242	9	2	3 714 021	96 84 543 08	ROLLER SEATING COMPL.
HYDRAULIC-TYPE LUBRICAT.N	77 43 242	20	2	3 746 001	96 70 588 08	PIVOT SECTION, PRE-ASSEMB
HYDRAULIC-TYPE LUBRICAT.N	77 43 242	12	4	3 746 003	96 37 779 08	HEAD SECTION PRE-ASS.
HYDRAULIC-TYPE LUBRICAT.N	77 43 242	14	1	9 684 196	96 84 196 01	DRUM BEARING
HYDRAULIC-TYPE LUBRICAT.N	77 43 242	38	3	X1100651	11 00 651 0	HYDRAULIC ACCUMULATOR
HYDRAULICS	91 55 596 08	180	1		LR 11350 -0	
HYDRO CYLINDER 230/210-247	10 28 276 4	9	2	2 655	91 47 954 08	SA FRAME ERECTING DEVICE
HYDRO CYLINDER 65/45-195	11 06 771 3	2	2	3 217 102	91 70 444 08	P-ADAPTOR DOWN
HYDRO CYLINDER 65/45-195	11 06 771 3	2	2	3 217 103	91 70 441 08	P-ADAPTOR DOWN
HYDRO CYLINDER 75/30-100	10 32 632 3	2	2	2 200 055	96 39 569 08	CABIN FRAME PRE-ASS.
HYDRO CYLINDER 75/30-260	51 23 691 08	1	2	2 744	91 47 530 08	INTERL. SUPERSTR. BALLAST
HYDRO CYLINDER 75/30-310	10 33 232 5	1	1	3 790 006	96 35 899 08	PIN PULLING CYLINDER CPL.
HYDRO CYLINDER 75/30-350	10 33 232 6	1	1	3 790 007	96 35 900 08	PIN PULLING CYLINDER CPL.
HYDRO CYLINDER 80/35-450	10 28 630 5	1	2	2 125	91 47 417 08	PIN F. S AND D PIVOT SECTIO
HYDRO CYLINDER 80/35-520	10 28 629 7	2	2	2 125	91 47 417 08	PIN F. S AND D PIVOT SECTIO
HYDRO MOTOR A10FE 28 SPF	10 22 800 4	2	2	2 391 037	96 24 918 08	PREMOUNTED COMBINATION
HYDRO MOTOR A2FM SPF	51 02 306 08	2	1	2 370	91 47 429 08	ERECTING WINCH
IDENTIFICATION STRIP	60 27 425 08	14	0.1	2 920 587	96 18 049 08	EL.FUEL DEHYDRATION
IDENTIFICATION STRIP	60 27 426 08	503	0.25	3 930 426	96 37 944 08	TERMINAL BOX CPL.
IDENTIFICATION STRIP	60 27 426 08	266	0.2	3 930 503	96 36 588 08	TERMINAL BOX
IDENTIFICATION STRIP	60 27 426 08	503	0.08	3 930 522	96 38 636 08	TERMINAL BOX CPL.
IDENTIFICATION STRIP	60 27 426 08	14	0.1	3 930 607	96 37 550 08	TERMINAL BOX
IGNITION STARTER SWITCH	11 00 930 6	6	1	X1047042	10 47 042 3	MOTOR
IGNITION STARTER SWITCH	11 60 004 6	6	1	X1047042	10 47 042 3	MOTOR
IGNITION STARTER SWITCH	60 61 943 08	4	1	2 533 063	96 53 280 08	CONTROLS AND FITTINGS RI
INCLINATION TRANSMITTER +/	69 23 081 08	10	1	1 920 307	96 35 864 08	ELECTR.FOR CENTER SECTIO
INCLINATION TRANSMITTER +/	69 23 081 08	12	1	2 780 510	96 40 797 08	ELECTR.FOR BALLAST PALLE
INDENTED TAPE PA	63 61 840 01	273	5	3 930 503	96 36 588 08	TERMINAL BOX
INDICATOR LAMP	60 61 435 08	16	3	2 531 018	96 35 191 08	ELECTRIC FOR ARMREST LEF
INDICATOR LAMP	60 61 435 08	7	3	2 531 019	96 35 192 08	ELECTRIC FOR ARMREST RI
INDICATOR LAMP	60 61 435 08	4	1	2 932 197	96 44 568 08	RELAY CONTROL SYSTEM
INDUCT. SENSOR BT ASSEMB	96 17 565 08	2	1	2 920 441	96 35 161 08	LIMIT SWITCH AND SENSOR
INDUCTIVE SENSOR BERUE	10 35 458 4	151	2	2 930 003	96 76 124 08	EL.BACKING PROTECTION D

22.1.2014

etk\_en\_de\_074820 LR 11350

1230

**LIEBHERR**Alphabetical index  
Alphabetischer Index

Description	Item	Pos.	Quantity	Page	Assembly	Description
INDUCTIVE SENSOR BERUE	10 35 458 4	151	2	2 930 004	96 76 123 08	EL.EQUIPMENT SAFETY RETAI
INDUCTIVE SENSOR BERUE	10 35 458 4	(151)	8	3 592	91 72 406 08	W OVERRUN PROTECTION
INDUCTIVE SENSOR BERUE	10 35 458 4	(151)	2	3 592 001	96 80 256 08	RETAINING CYLINDER PRE-A
INDUCTIVE SENSOR BERUE	10 35 458 4	5	2	3 932 225	96 77 468 08	SENSOR
INDUCTIVE SENSOR BERUE	69 23 087 08	14	4	2 780 510	96 40 797 08	ELECTR.FOR BALLAST PALLE
INDUCTIVE SENSOR BERUE	69 23 087 08	(1)	2	2 920 441	96 35 161 08	LIMIT SWITCH AND SENSOR
INDUCTIVE SENSOR BERUE	69 23 087 08	(1)	4	2 920 441	96 35 161 08	LIMIT SWITCH AND SENSOR
INDUCTIVE SENSOR BERUE	69 23 087 08	15	2	2 930 000	96 37 244 08	SENSOR ASSEMBLY SA-STAN
INDUCTIVE TRANSM.GUIDING	96 57 371 08	3	1	2 920 441	96 35 161 08	LIMIT SWITCH AND SENSOR
INDUCTIVE TRANSMITTER	10 10 035 0	120	1	9 653 398	96 53 398 08	MOTOR SPEED CONTROL
INDUCTIVE TRANSMITTER	10 66 359 6	106	1	9 653 383	96 53 383 08	FLYWHEEL HOUSING
INDUCTIVE TRANSMITTER	10 66 359 6	106	1	9 653 398	96 53 398 08	MOTOR SPEED CONTROL
INJECTOR	10 66 337 8	1	6	9 653 401	96 53 401 08	INJECTOR
INJECTOR	96 53 401 08	63	1	X1011489	10 11 489 5	DIESEL ENGINE
INLET VALVE	10 66 339 2	16	1	9 653 403	96 53 403 08	CYLINDER HEAD
INPUT BOARD	92 08 065 08	(5)	1	2 932 082	96 57 384 08	ASSEMBLY PARTS MOUNTIN
INPUT BOARD	92 08 065 08	(5)	1	2 932 082	96 57 384 08	ASSEMBLY PARTS MOUNTIN
INPUT BOARD	92 08 065 08	(5)	1	2 932 082	96 57 384 08	ASSEMBLY PARTS MOUNTIN
INPUT BOARD	92 08 065 08	(5)	1	2 932 082	96 57 384 08	ASSEMBLY PARTS MOUNTIN
INPUT BOARD	92 08 065 08	(5)	1	2 932 082	96 57 384 08	ASSEMBLY PARTS MOUNTIN
INPUT BOARD	92 08 065 08	(5)	1	2 932 082	96 57 384 08	ASSEMBLY PARTS MOUNTIN
INPUT BOARD CPL. EP0	96 57 385 08	30	1	2 932 082	96 57 384 08	ASSEMBLY PARTS MOUNTIN
INPUT BOARD CPL. EP1	96 57 386 08	31	1	2 932 082	96 57 384 08	ASSEMBLY PARTS MOUNTIN
INPUT BOARD CPL. EP2	96 57 387 08	32	1	2 932 082	96 57 384 08	ASSEMBLY PARTS MOUNTIN
INPUT BOARD CPL. EP3	96 57 388 08	33	1	2 932 082	96 57 384 08	ASSEMBLY PARTS MOUNTIN
INPUT BOARD CPL. EP4	96 57 389 08	34	1	2 932 082	96 57 384 08	ASSEMBLY PARTS MOUNTIN
INPUT BOARD CPL. EP5	96 57 390 08	35	1	2 932 082	96 57 384 08	ASSEMBLY PARTS MOUNTIN
INSERTION BRIDGE	60 27 355 08	46	20	2 533 024	96 53 281 08	MOUNTING PARTS INSTR.
INSERTION BRIDGE	60 27 355 08	101	45	2 932 082	96 57 384 08	ASSEMBLY PARTS MOUNTIN
INSERTION MODULE	96 42 607 08	38	1	2 932 082	96 57 384 08	ASSEMBLY PARTS MOUNTIN
INSTALLAT.ROTOR+SLIPRING	92 15 300 08	2	1	1 991	91 47 043 08	ROTARY FEED THROUGH
INSTALLATION BRAKE COMPR	96 53 375 08	13	1	X1011489	10 11 489 5	DIESEL ENGINE
INSTRUMENT BOX PRE-ASS.	96 40 724 08	3	1	2 533 063	96 53 280 08	CONTROLS AND FITTINGS RI
INSULATING BUSHING KUNST	66 00 430 08	7	1	2 913 100	91 23 538 08	ASSEMBLY FRAME
INSULATING HOSE 14 -50°C.- 2	60 30 126 08	202	3.2	2 932 162	96 44 093 08	CABLING MOUNTING PLATE
INSULATING HOSE DN10X0,65	11 08 260 4	204	3.71	2 920 631	96 45 283 08	WIRING HARNESS
INSULATING HOSE DN12X0,65	11 08 260 5	205	2.6	2 533 035	96 53 282 08	CABLING INSTRUMENTS
INSULATING HOSE DN12X0,65	11 08 260 5	205	3.96	2 920 631	96 45 283 08	WIRING HARNESS
INSULATING HOSE DN14X0,65	11 08 260 6	206	1.66	2 920 631	96 45 283 08	WIRING HARNESS
INSULATING HOSE DN20X0,85	11 08 260 9	209	0.83	2 920 631	96 45 283 08	WIRING HARNESS
INSULATING HOSE DN6 0,5 PU	11 08 260 2	202	39.88	2 920 631	96 45 283 08	WIRING HARNESS
INSULATING HOSE DN8X0,65	11 08 260 3	203	1.5	2 533 035	96 53 282 08	CABLING INSTRUMENTS
INSULATING HOSE DN8X0,65	11 08 260 3	203	29.15	2 920 631	96 45 283 08	WIRING HARNESS
INSULATING HOSE DN8X0,65	11 08 260 3	201	4	2 932 162	96 44 093 08	CABLING MOUNTING PLATE
INSULATING HOSE ISO 3302-1	11 00 658 4	25	8	2 391	91 50 927 08	DIESEL ENGINE CPL.
INSULATING MAT 20X1938X5	97 59 324 08	21	1	2 859 012	96 29 017 08	SOUND DAMPING
INSULATING MAT 40X1644X3	97 50 298 08	9	1	2 859 012	96 29 017 08	SOUND DAMPING
INSULATING MAT 40X1644X4	97 50 297 08	8	1	2 859 012	96 29 017 08	SOUND DAMPING
INSULATING MAT 40X1710X10	97 50 288 08	1	1	2 859 012	96 29 017 08	SOUND DAMPING
INSULATING MAT 40X1710X5	97 50 325 08	18	1	2 859 012	96 29 017 08	SOUND DAMPING
INSULATING MAT 40X1710X7	97 50 324 08	17	1	2 859 012	96 29 017 08	SOUND DAMPING
INSULATING MAT 40X1710X81	97 50 294 08	6	3	2 859 012	96 29 017 08	SOUND DAMPING
INSULATING MAT 40X1710X9	97 50 296 08	7	1	2 859 012	96 29 017 08	SOUND DAMPING
INSULATING MAT 40X1962X10	97 59 323 08	20	1	2 859 012	96 29 017 08	SOUND DAMPING
INSULATING MAT 40X536X447	97 50 321 08	14	1	2 859 012	96 29 017 08	SOUND DAMPING
INSULATING MAT 40X536X522	97 50 323 08	16	1	2 859 012	96 29 017 08	SOUND DAMPING
INSULATING MAT 40X567X536	97 50 322 08	15	1	2 859 012	96 29 017 08	SOUND DAMPING
INSULATING MAT 40X681X595	97 50 293 08	5	1	2 859 012	96 29 017 08	SOUND DAMPING
INSULATING MAT 40X781X587	97 50 320 08	13	1	2 859 012	96 29 017 08	SOUND DAMPING
INSULATING MAT 40X781X588	97 50 318 08	11	2	2 859 012	96 29 017 08	SOUND DAMPING

22.1.2014

etk\_en\_de\_074820 LR 11350

1231

**LIEBHERR**Alphabetical index  
Alphabetischer Index

Description	Item	Pos.	Quantity	Page	Assembly	Description
INSULATING MAT 40X783X595	97 50 290 08	3	1	2 859 012	96 29 017 08	SOUND DAMPING
INSULATING MAT 40X812X587	97 50 319 08	12	1	2 859 012	96 29 017 08	SOUND DAMPING
INSULATING MAT 40X812X588	97 50 299 08	10	2	2 859 012	96 29 017 08	SOUND DAMPING
INSULATING MAT 40X875X595	97 50 289 08	2	1	2 859 012	96 29 017 08	SOUND DAMPING
INSULATING MAT 40X977X595	97 50 291 08	4	1	2 859 012	96 29 017 08	SOUND DAMPING
INSULATING MAT BOTTOM 9	97 18 507 08	6	1	2 913	91 32 850 08	LICCON CONSOLE LCD2
INSULATING MAT BOTTOM 9	97 18 507 08	6	1	2 913 009	91 04 705 08	LICCON CONSOLE LCD3
INSULATING MAT TOP 11.5X9	97 18 514 08	10	1	2 913	91 32 850 08	LICCON CONSOLE LCD2
INSULATING MAT TOP 11.5X9	97 18 514 08	10	1	2 913 009	91 04 705 08	LICCON CONSOLE LCD3
INSULATING MAT-LOCK 21X36	97 18 511 08	7	1	2 913	91 32 850 08	LICCON CONSOLE LCD2
INSULATING MAT-LOCK 21X36	97 18 511 08	7	1	2 913 009	91 04 705 08	LICCON CONSOLE LCD3
INSULATING RING	69 10 417 08	13	52	6 909 010	69 09 010 08	COLLECTING RING
INSULATING TAPE 25X20M PV	11 48 573 7	264	0.01	3 930 507	96 36 589 08	CABLE DRUM COMPL.
INSULATION MAT RIGHT 19X9	97 18 513 08	9	1	2 913	91 32 850 08	LICCON CONSOLE LCD2
INSULATION MAT RIGHT 19X9	97 18 513 08	9	1	2 913 009	91 04 705 08	LICCON CONSOLE LCD3
INTAKE FE//ZN20//C	96 38 514 08	37	1	2 391 001	96 39 496 08	DIESEL ENGINE, PRE-ASSEMB
INTAKE FE//ZN20//C	96 38 685 08	9	2	2 391 001	96 39 496 08	DIESEL ENGINE, PRE-ASSEMB
INTAKE ST.CONST. FE//ZN20//	96 37 655 08	31	1	2 391 001	96 39 496 08	DIESEL ENGINE, PRE-ASSEMB
INTERIOR HOUSING PRE-ASS.	96 20 731 08	4	1	2 913 009	91 04 705 08	LICCON CONSOLE LCD3
INTERIOR HOUSING PRE-ASS.	96 28 696 08	4	1	2 913	91 32 850 08	LICCON CONSOLE LCD2
INTERL. SUPERSTR. BALLAST	91 47 530 08	331	1		LR 11350 -0	
INTERMEDIATE FLANGE	10 01 470 7	15	1	X1032717	10 32 717 1	ELECTRIC PUMP
INTERMEDIATE FLANGE	10 01 470 7	15	1	X1033083	10 33 083 8	ELECTRIC PUMP
INTERMEDIATE PART	79 70 284 01	21	65	9 338 813	93 38 813 01	PLANETARY GEARBOX
INTERMEDIATE PART	79 70 284 01	21	65	9 684 808	96 84 808 01	PLANETARY GEARBOX
INTERMEDIATE PART	79 70 284 01	21	58	9 685 768	96 85 768 01	PLANETARY GEARBOX
INTERMEDIATE PIECE PRE-A	96 37 472 08	2	2	3 746	91 69 769 08	GUIDE SUSPENDED BALLAST
INTERMEDIATE RING	10 01 473 0	8	1	X1032717	10 32 717 1	ELECTRIC PUMP
INTERMEDIATE RING	10 01 473 0	8	1	X1033083	10 33 083 8	ELECTRIC PUMP
INTERMEDIATE SECTION WE	96 37 455 08	1	1	3 746 002	96 37 472 08	INTERMEDIATE PIECE PRE-A
INTERNAL LIGHT 13W 24V P	10 33 571 9	30	2	2 533 003	96 40 078 08	ELECTRIC ADD-ON PARTS CA
INTERNAL MULTI-DISC	50 20 464 08	98	7	5 718 421	57 18 421 08	DRIVE
JACK-CONNECTION HEAD	91 72 405 08	281	1		LR 11350 -0	
JACK-CONNECTION HEAD W	96 79 655 08	1	1	3 212 000	91 72 405 08	JACK-CONNECTION HEAD
JOINTING MATERIAL	10 49 285 2	19	1	X1046779	10 46 779 4	CABIN
KEY	57 09 954 08	1	1	6 061 943	60 61 943 08	IGNITION STARTER SWITCH
KEY PAD	69 18 849 08	1	1	2 913 003	96 20 599 08	FOIL KEYPAD PRE-ASS.
KEY RING 25 EDELSTAHL	70 42 141 08	63	10	2 975 000	91 47 420 08	ADDITIONAL HYDRAULICS WI
KEY RING 25 EDELSTAHL	70 42 141 08	64	32	2 975 100	91 73 507 08	AUX.HYDR.GRID WINCH 5 + 6
KEY RING 25 EDELSTAHL	70 42 141 08	63	10	2 975 114	91 47 421 08	ADDITIONAL HYDRAULICS WI
KEY RING 25 EDELSTAHL	70 42 141 08	63	15	2 975 153	91 47 503 08	ADDITIONAL HYDRAULICS WI
KEY RING 25 EDELSTAHL	70 42 141 08	63	10	2 975 300	91 47 495 08	ADDITIONAL HYDRAULICS WI
KEY RING 25 EDELSTAHL	70 42 141 08	63	10	2 975 400	91 47 795 08	AUX.HYDRAULIC WINCH 6
KEY RING 25 EDELSTAHL	70 42 141 08	163	10	2 976 500	91 47 428 08	ADDITIONAL 5 HYDRAULICS
KEY RING 25 EDELSTAHL	70 42 141 08	63	2	2 978 100	91 47 450 08	ADDNL.HYDR.ERECTION DEV
KEY RING 25 EDELSTAHL	70 42 141 08	63	3	2 978 100	91 51 691 08	ADDNL.HYDR.RETAINING DEV
KEY RING 25 EDELSTAHL	70 42 141 08	63	3	2 978 200	91 72 413 08	ADD.HYDR.S_RETAINING RAM
KEY RING 25 EDELSTAHL	70 42 141 08	63	6	2 978 300	91 47 442 08	ADD: HYDR.BALLAST TRAILER
KEY RING 25 EDELSTAHL	70 42 141 08	63	5	3 978 005	91 60 393 08	ADDL.HYDRAULIC SB-HEAD PI
KEY RING 25 EDELSTAHL	70 42 141 08	63	6	3 978 015	91 48 975 08	ADDITIONAL HYDRAULICS IN
KEY RING 25 EDELSTAHL	70 42 141 08	63	10	3 978 100	91 48 973 08	HYDR. SUSPENDED BALLAST
KEYBOARD UNIT LSB-TE PR	96 41 543 08	30	1	2 533 023	96 40 092 08	ELECTRICAL EQUIPMENT DI
KEYBOARD UNIT LSB-TE SPF	10 29 669 1	(2)	1	2 533 023	96 40 092 08	ELECTRICAL EQUIPMENT DI
KEYPAD BUTTON	60 61 440 08	17	3	2 531 018	96 35 191 08	ELECTRIC FOR ARMREST LEF
KEYPAD BUTTON	60 61 440 08	8	3	2 531 019	96 35 192 08	ELECTRIC FOR ARMREST RI
KEYPAD BUTTON	60 61 440 08	3	1	2 932 197	96 44 568 08	RELAY CONTROL SYSTEM
KNOB	10 02 027 4	45	1	X1046779	10 46 779 4	CABIN
KNOTTED-LINK CHAIN 2,8 GAL	74 00 006 08	159	1	3 930 376	96 79 936 08	LEAD
KNOTTED-LINK CHAIN DIN 56	74 00 008 08	7	0.25	1 632 032	96 20 093 08	SUPPORT PLATE COMPL.
KNURLED SCREW M5X10 PA6	10 44 966 4	33	8	2 925 003	96 80 918 08	EQUIPMENT CAMERA CAB

22.1.2014

etk\_en\_de\_074820 LR 11350

1232

**LIEBHERR**Alphabetical index  
Alphabetischer Index

Description	Item	Pos.	Quantity	Page	Assembly	Description
KNURLED SCREW M5X20	40 97 060 08	89	2	2 932 082	96 57 384 08	ASSEMBLY PARTS MOUNTIN
L INTERMEDIATE SECTION 26	91 60 433 08	277	2		LR 11350 -0	
L INTERMEDIATE SECTION 262	91 60 432 08	276	2		LR 11350 -0	
L INTERMEDIATE SECTION 26	91 60 434 08	278	1		LR 11350 -0	
L INTERMEDIATE SECTION 262	91 60 435 08	279	2		LR 11350 -0	
LABELLING GREAT BRITAIN	91 50 070 08	176	1		LR 11350 -0	
LABELS 10X90 POLYESTER	11 00 785 3	(981)	1	2 533 023	96 40 092 08	ELECTRICAL EQUIPMENT DI
LADDER BRACKET	96 84 615 08	12	8	3 745	91 47 532 08	SUSPENDED BALLAST
LADDER, PRE-ASSEMBLED	96 34 386 08	12	1	2 200 000	91 50 992 08	MACHINERY HOUSE W.GANG
LASHING STRAP	97 03 125 0	8	6	1 300	91 25 321 08	FLOOR SHEET COMPL.
LASHING STRAP 5MX50MM PO	77 90 365 08	35	2	2 103	91 47 416 08	SLEWING PLATFORM FRAME
LASHING STRAP 6MX50MM PO	10 29 733 1	7	8	3 204	91 54 307 08	ASSEMBLY UNIT
LASHING STRAP 8MX35MM	77 39 483 08	17	2	3 204	91 54 307 08	ASSEMBLY UNIT
LASHING STRAP EN 12195-2	77 90 347 08	59	1	1 140	91 47 027 08	CROSS BEAM CPL.
LEAD	10 46 727 4	19	1	6 909 010	69 09 010 08	COLLECTING RING
LEAD	10 46 727 5	20	1	6 909 010	69 09 010 08	COLLECTING RING
LEAD	11 17 140 5	1	1	5 718 421	57 18 421 08	DRIVE
LEAD 2 X 1,5	60 03 420 08	11	5	2 780 323	96 35 186 08	ACOUST.WARN. SLEWING G
LEAD 2 X 1,5	60 03 420 08	11	5	2 780 324	96 35 187 08	ACOUST. WARN. DISPLACEM.
LEAD 2 X 1,5	60 03 420 08	5	8.54	2 920 631	96 45 283 08	WIRING HARNESS
LEAD 2 X 1,5	60 03 420 08	6	9.83	2 920 631	96 45 283 08	WIRING HARNESS
LEAD 2 X 1,5	60 03 420 08	7	8.33	2 920 631	96 45 283 08	WIRING HARNESS
LEAD 2 X 1,5	60 03 420 08	8	7.32	2 920 631	96 45 283 08	WIRING HARNESS
LEAD 2 X 1,5	60 03 420 08	9	10.83	2 920 631	96 45 283 08	WIRING HARNESS
LEAD 2 X 1,5	60 03 420 08	10	8.84	2 920 631	96 45 283 08	WIRING HARNESS
LEAD 2 X 1,5	60 03 420 08	19	5.34	2 920 631	96 45 283 08	WIRING HARNESS
LEAD 35	10 01 053 6	(338)	2.92	2 920 629	96 44 215 08	ELECTRICS POWER UNIT
LEAD 35	10 01 053 6	338	0.44	2 920 631	96 45 283 08	WIRING HARNESS
LEAD 8 X	10 32 684 4	28	1	2 533 063	96 53 280 08	CONTROLS AND FITTINGS RI
LEAD ISO 6722 35	60 02 056	(339)	2.92	2 920 629	96 44 215 08	ELECTRICS POWER UNIT
LEAD ISO 6722 35	60 02 056	339	6.04	2 920 631	96 45 283 08	WIRING HARNESS
LEAD W163	92 69 930 08	1	1	1 933 100	91 25 249 08	MAGNETIC LAMP
LEAD W168	96 21 013 08	23	2	2 920 536	96 45 282 08	WIRING LIST F.ELECTR.AGG
LEAD W3	92 97 600 08	3	2	2 920 080	96 36 410 08	ELECTRIC FOR BATTERY BOX
LEAD W613	96 37 806 08	8	1	3 930 503	96 36 588 08	TERMINAL BOX
LEAD W634	96 24 499 08	6	1	2 780 852	96 24 845 08	GSM-MODULE PRE-ASS.LICCO
LEAD W635X1050	92 12 112 08	5	3	2 932 162	96 44 093 08	CABLING MOUNTING PLATE
LEAD W635X1150	92 12 115 08	7	1	2 932 162	96 44 093 08	CABLING MOUNTING PLATE
LEAD W635X850	92 12 116 08	8	1	2 932 162	96 44 093 08	CABLING MOUNTING PLATE
LEAD W635X950	92 12 114 08	6	1	2 932 162	96 44 093 08	CABLING MOUNTING PLATE
LEAD W649	96 17 101 08	(5)	1	2 932 162	96 44 093 08	CABLING MOUNTING PLATE
LEAD W902A	96 77 444 08	426	1	3 930 154	96 79 914 08	TERMINAL BOX CPL.
LEAD W903A	96 77 439 08	427	1	3 930 154	96 79 914 08	TERMINAL BOX CPL.
LEAD W93	92 26 477 08	30	1	2 780 900	91 47 543 08	EXTERNAL FEED
LEAD WL120	96 35 778 08	(10)	1	2 835 003	91 55 855 08	CHARGER F.BATTERY
LEAD WL121	96 43 707 08	(20)	1	2 835 003	91 55 855 08	CHARGER F.BATTERY
LEAD WL1300	96 79 943 08	309	1	3 930 154	96 79 914 08	TERMINAL BOX CPL.
LEAD WL1300A	96 36 084 08	(25)	1	2 925 300	91 71 995 08	CAMERA CONTROL WINCH 5
LEAD WL1301	96 37 260 08	310	1	3 930 154	96 79 914 08	TERMINAL BOX CPL.
LEAD WL1301A	96 36 093 08	(25)	1	2 925 320	91 71 996 08	CAMERA CONTROL WINCH 6
LEAD WL1302	96 37 489 08	470	1	3 930 335	96 37 478 08	TERMINAL BOX
LEAD WL1302A	96 42 658 08	25	1	2 925 209	96 44 233 08	EQUIPMENT CAMERA WINCH
LEAD WL1310	96 79 941 08	308	1	3 930 154	96 79 914 08	TERMINAL BOX CPL.
LEAD WL1315	96 38 116 08	480	1	3 930 335	96 37 478 08	TERMINAL BOX
LEAD WL167	96 41 124 08	16	1	2 533 065	96 53 284 08	CABLE LIST DRIVER'S CABIN
LEAD WL167Z	96 41 097 08	15	1	2 920 057	96 41 425 08	COMPLEMENT MACHINE/ENG
LEAD WL169	96 37 228 08	16	1	2 920 013	96 38 697 08	CABLE LIST ELECTRICAL SYS
LEAD WL169Z	96 37 197 08	13	1	2 920 536	96 45 282 08	WIRING LIST F.ELECTR.AGG
LEAD WL171	96 38 684 08	14	1	2 920 448	96 40 440 08	TERMINAL BOX CPL.
LEAD WL171KDV	96 37 219 08	17	1	2 920 057	96 41 425 08	COMPLEMENT MACHINE/ENG

22.1.2014

etk\_en\_de\_074820 LR 11350

1233

**LIEBHERR**Alphabetical index  
Alphabetischer Index

Description	Item	Pos.	Quantity	Page	Assembly	Description
LEAD WL176	96 49 996 08	6	1	2 780 244	91 55 599 08	EMERGENCY CUT-OFF CRAN
LEAD WL240KDV	96 37 220 08	24	1	2 920 057	96 41 425 08	COMPLEMENT MACHINE/ENG
LEAD WL245	96 40 800 08	4	1	2 780 524	96 41 031 08	CABLE DRUM COMPL.
LEAD WL246	96 41 032 08	6	1	2 780 524	96 41 031 08	CABLE DRUM COMPL.
LEAD WL268	96 40 763 08	19	1	3 930 426	96 37 944 08	TERMINAL BOX CPL.
LEAD WL269	96 40 764 08	20	1	3 930 426	96 37 944 08	TERMINAL BOX CPL.
LEAD WL270	96 37 958 08	14	1	3 930 426	96 37 944 08	TERMINAL BOX CPL.
LEAD WL271	96 37 959 08	15	1	3 930 426	96 37 944 08	TERMINAL BOX CPL.
LEAD WL272	96 37 952 08	10	1	3 930 426	96 37 944 08	TERMINAL BOX CPL.
LEAD WL273	96 37 953 08	11	1	3 930 426	96 37 944 08	TERMINAL BOX CPL.
LEAD WL274	96 37 954 08	12	1	3 930 426	96 37 944 08	TERMINAL BOX CPL.
LEAD WL275	96 37 955 08	13	1	3 930 426	96 37 944 08	TERMINAL BOX CPL.
LEAD WL276	96 41 262 08	21	1	3 930 426	96 37 944 08	TERMINAL BOX CPL.
LEAD WL280	96 41 029 08	340	1	2 780 522	96 40 798 08	TERMINAL BOX CPL.
LEAD WL281	96 41 028 08	350	1	2 780 522	96 40 798 08	TERMINAL BOX CPL.
LEAD WL282	96 41 027 08	360	1	2 780 522	96 40 798 08	TERMINAL BOX CPL.
LEAD WL283	96 41 026 08	370	1	2 780 522	96 40 798 08	TERMINAL BOX CPL.
LEAD WL284	96 41 025 08	380	1	2 780 522	96 40 798 08	TERMINAL BOX CPL.
LEAD WL291	96 37 188 08	21	1	2 920 080	96 36 410 08	ELECTRIC FOR BATTERY BOX
LEAD WL291A	96 37 191 08	22	1	2 920 080	96 36 410 08	ELECTRIC FOR BATTERY BOX
LEAD WL292	96 37 195 08	11	1	2 920 536	96 45 282 08	WIRING LIST F.ELECTR.AGG
LEAD WL292A	96 37 196 08	12	1	2 920 536	96 45 282 08	WIRING LIST F.ELECTR.AGG
LEAD WL293	96 32 827 08	10	1	2 780 900	91 47 543 08	EXTERNAL FEED
LEAD WL294	96 37 189 08	24	1	2 920 080	96 36 410 08	ELECTRIC FOR BATTERY BOX
LEAD WL294A	96 37 190 08	25	1	2 920 080	96 36 410 08	ELECTRIC FOR BATTERY BOX
LEAD WL297	96 37 186 08	27	1	2 920 080	96 36 410 08	ELECTRIC FOR BATTERY BOX
LEAD WL298	96 37 187 08	28	1	2 920 080	96 36 410 08	ELECTRIC FOR BATTERY BOX
LEAD WL300	96 41 106 08	19	1	2 533 065	96 53 284 08	CABLE LIST DRIVER'S CABIN
LEAD WL300A	96 41 107 08	20	1	2 533 065	96 53 284 08	CABLE LIST DRIVER'S CABIN
LEAD WL300AKK	96 41 086 08	12	1	2 920 110	96 41 100 08	TERMINAL BOX CABIN
LEAD WL300B	96 41 108 08	21	1	2 533 065	96 53 284 08	CABLE LIST DRIVER'S CABIN
LEAD WL300BKK	96 41 087 08	13	1	2 920 110	96 41 100 08	TERMINAL BOX CABIN
LEAD WL300C	96 41 126 08	22	1	2 533 065	96 53 284 08	CABLE LIST DRIVER'S CABIN
LEAD WL300CKK	96 41 088 08	23	1	2 920 057	96 41 425 08	COMPLEMENT MACHINE/ENG
LEAD WL300KK	96 41 085 08	11	1	2 920 110	96 41 100 08	TERMINAL BOX CABIN
LEAD WL304AKD	96 37 414 08	35	1	2 920 057	96 41 425 08	COMPLEMENT MACHINE/ENG
LEAD WL304BKD	96 37 415 08	36	1	2 920 057	96 41 425 08	COMPLEMENT MACHINE/ENG
LEAD WL304KDV	96 37 221 08	34	1	2 920 057	96 41 425 08	COMPLEMENT MACHINE/ENG
LEAD WL317	96 37 482 08	370	1	3 930 335	96 37 478 08	TERMINAL BOX
LEAD WL319	96 79 942 08	323	1	3 930 154	96 79 914 08	TERMINAL BOX CPL.
LEAD WL320	96 79 936 08	324	1	3 930 154	96 79 914 08	TERMINAL BOX CPL.
LEAD WL321	96 37 214 08	6	1	2 920 449	96 36 948 08	TERMINAL BOX CPL.
LEAD WL321A	96 79 938 08	302	1	3 930 154	96 79 914 08	TERMINAL BOX CPL.
LEAD WL321KDV	96 37 222 08	32	1	2 920 057	96 41 425 08	COMPLEMENT MACHINE/ENG
LEAD WL420A	96 37 867 08	420	1	3 930 567	96 37 859 08	TERMINAL BOX
LEAD WL420B	96 38 354 08	40	1	3 930 607	96 37 550 08	TERMINAL BOX
LEAD WL430	96 81 183 08	20	1	3 780	91 74 315 08	ARGON FLOODLIGHT HEEL PI
LEAD WL446	96 37 488 08	430	1	3 930 335	96 37 478 08	TERMINAL BOX
LEAD WL446A	96 37 484 08	390	1	3 930 335	96 37 478 08	TERMINAL BOX
LEAD WL446B	96 37 483 08	380	1	3 930 335	96 37 478 08	TERMINAL BOX
LEAD WL447	96 37 487 08	420	1	3 930 335	96 37 478 08	TERMINAL BOX
LEAD WL448	96 37 486 08	410	1	3 930 335	96 37 478 08	TERMINAL BOX
LEAD WL449	96 42 909 08	400	1	3 930 335	96 37 478 08	TERMINAL BOX
LEAD WL450	96 37 218 08	10	1	2 920 449	96 36 948 08	TERMINAL BOX CPL.
LEAD WL450A	96 81 535 08	18	1	3 780	91 74 315 08	ARGON FLOODLIGHT HEEL PI
LEAD WL450KDV	96 37 226 08	45	1	2 920 057	96 41 425 08	COMPLEMENT MACHINE/ENG
LEAD WL450Z	96 81 534 08	19	1	3 780	91 74 315 08	ARGON FLOODLIGHT HEEL PI
LEAD WL452	96 38 712 08	205	1	3 930 522	96 38 636 08	TERMINAL BOX CPL.
LEAD WL460	96 36 229 08	4	1	3 930 560	96 36 230 08	ELECTRIC AIRCRAFT PROTE
LEAD WL482	96 37 215 08	7	1	2 920 449	96 36 948 08	TERMINAL BOX CPL.

22.1.2014

etk\_en\_de\_074820 LR 11350

1234

**LIEBHERR**Alphabetical index  
Alphabetischer Index



Description	Item	Pos.	Quantity	Page	Assembly	Description
LEAD WL482A	96 79 939 08	325	1	3 930 154	96 79 914 08	TERMINAL BOX CPL.
LEAD WL482KDV	96 37 223 08	48	1	2 920 057	96 41 425 08	COMPLEMENT MACHINE/ENG
LEAD WL483	96 79 940 08	303	1	3 930 154	96 79 914 08	TERMINAL BOX CPL.
LEAD WL500	96 38 641 08	204	1	3 930 522	96 38 636 08	TERMINAL BOX CPL.
LEAD WL510	96 37 822 08	10	1	3 930 503	96 36 588 08	TERMINAL BOX
LEAD WL512L	96 37 821 08	9	1	3 930 503	96 36 588 08	TERMINAL BOX
LEAD WL513	96 36 590 08	7	1	3 930 507	96 36 589 08	CABLE DRUM COMPL.
LEAD WL521L	96 37 852 08	14	1	3 930 503	96 36 588 08	TERMINAL BOX
LEAD WL521R	96 37 843 08	13	1	3 930 503	96 36 588 08	TERMINAL BOX
LEAD WL523L	96 37 836 08	16	1	3 930 503	96 36 588 08	TERMINAL BOX
LEAD WL523R	96 37 839 08	15	1	3 930 503	96 36 588 08	TERMINAL BOX
LEAD WL524L	96 37 868 08	430	1	3 930 567	96 37 859 08	TERMINAL BOX
LEAD WL524R	96 37 870 08	450	1	3 930 567	96 37 859 08	TERMINAL BOX
LEAD WL525L	96 37 824 08	20	1	3 930 503	96 36 588 08	TERMINAL BOX
LEAD WL525R	96 37 823 08	19	1	3 930 503	96 36 588 08	TERMINAL BOX
LEAD WL607	96 37 216 08	8	1	2 920 449	96 36 948 08	TERMINAL BOX CPL.
LEAD WL607A	96 37 480 08	350	1	3 930 335	96 37 478 08	TERMINAL BOX
LEAD WL607KDV	96 37 224 08	67	1	2 920 057	96 41 425 08	COMPLEMENT MACHINE/ENG
LEAD WL608A	96 79 952 08	316	1	3 930 154	96 79 914 08	TERMINAL BOX CPL.
LEAD WL609L	96 37 767 08	340	1	3 930 524	96 37 720 08	TERMINAL BOX
LEAD WL609S	96 37 682 08	340	1	3 930 531	96 37 672 08	TERMINAL BOX
LEAD WL611	96 37 217 08	9	1	2 920 449	96 36 948 08	TERMINAL BOX CPL.
LEAD WL611A	96 37 252 08	160	1	2 920 581	96 37 245 08	TERMINAL BOX WINCH PRE-A
LEAD WL611B	96 37 246 08	150	1	2 920 581	96 37 245 08	TERMINAL BOX WINCH PRE-A
LEAD WL611C	96 37 247 08	151	1	2 920 581	96 37 245 08	TERMINAL BOX WINCH PRE-A
LEAD WL611D	96 37 248 08	152	1	2 920 581	96 37 245 08	TERMINAL BOX WINCH PRE-A
LEAD WL611E	96 37 249 08	153	1	2 920 581	96 37 245 08	TERMINAL BOX WINCH PRE-A
LEAD WL611F	96 37 251 08	154	1	2 920 581	96 37 245 08	TERMINAL BOX WINCH PRE-A
LEAD WL611G	96 37 250 08	155	1	2 920 581	96 37 245 08	TERMINAL BOX WINCH PRE-A
LEAD WL611KDV	96 37 420 08	61	1	2 920 057	96 41 425 08	COMPLEMENT MACHINE/ENG
LEAD WL612	96 37 481 08	360	1	3 930 335	96 37 478 08	TERMINAL BOX
LEAD WL612A	96 37 960 08	16	1	3 930 426	96 37 944 08	TERMINAL BOX CPL.
LEAD WL614	96 37 869 08	440	1	3 930 567	96 37 859 08	TERMINAL BOX
LEAD WL631	96 41 109 08	30	1	2 533 065	96 53 284 08	CABLE LIST DRIVER'S CABIN
LEAD WL631A	96 41 110 08	31	1	2 533 065	96 53 284 08	CABLE LIST DRIVER'S CABIN
LEAD WL631AKK	96 41 090 08	16	1	2 920 110	96 41 100 08	TERMINAL BOX CABIN
LEAD WL631B	96 41 111 08	32	1	2 533 065	96 53 284 08	CABLE LIST DRIVER'S CABIN
LEAD WL631BKK	96 41 091 08	17	1	2 920 110	96 41 100 08	TERMINAL BOX CABIN
LEAD WL631KK	96 41 089 08	15	1	2 920 110	96 41 100 08	TERMINAL BOX CABIN
LEAD WL646	96 37 933 08	460	1	3 930 335	96 37 478 08	TERMINAL BOX
LEAD WL648	96 37 956 08	17	1	3 930 426	96 37 944 08	TERMINAL BOX CPL.
LEAD WL649	96 37 957 08	18	1	3 930 426	96 37 944 08	TERMINAL BOX CPL.
LEAD WL652	96 41 130 08	37	1	2 533 065	96 53 284 08	CABLE LIST DRIVER'S CABIN
LEAD WL800A	96 45 132 08	52	1	2 920 630	96 45 212 08	ADDITIONAL PARTS POWER
LEAD WL805	96 45 133 08	30	1	2 920 629	96 44 215 08	ELECTRICS POWER UNIT
LEAD WL805A	96 45 208 08	10	1	2 533 012	96 44 640 08	EL.FOR AIR-CONDI.-POWER
LEAD WL820	96 45 210 08	30	1	2 533 012	96 44 640 08	EL.FOR AIR-CONDI.-POWER
LEAD WL902	96 77 433 08	326	1	3 930 154	96 79 914 08	TERMINAL BOX CPL.
LEAD WL903	96 77 434 08	327	1	3 930 154	96 79 914 08	TERMINAL BOX CPL.
LEAD WL920V	96 41 344 08	3	1	3 930 054	96 76 991 08	ELECTRIC WIND WARNING T
LEAD WL920V	96 41 344 08	4	1	3 930 187	96 76 993 08	ELECTRIC WIND WARNING T
LEAD WL930	96 32 573 08	360	1	3 930 531	96 37 672 08	TERMINAL BOX
LEAD WL931	96 32 572 08	350	1	3 930 531	96 37 672 08	TERMINAL BOX
LEAD WL935L	96 41 351 08	380	1	3 930 531	96 37 672 08	TERMINAL BOX
LEAD WL935R	96 41 350 08	370	1	3 930 531	96 37 672 08	TERMINAL BOX
LEAD WL970	96 37 769 08	360	1	3 930 524	96 37 720 08	TERMINAL BOX
LEAD WL971	96 37 768 08	350	1	3 930 524	96 37 720 08	TERMINAL BOX
LEAD WL984B	96 38 713 08	206	1	3 930 522	96 38 636 08	TERMINAL BOX CPL.
LEAD WL986	96 38 353 08	30	1	3 930 607	96 37 550 08	TERMINAL BOX
LEAD WL987	96 38 352 08	20	1	3 930 607	96 37 550 08	TERMINAL BOX

22.1.2014

etk\_en\_de\_074820 LR 11350

1235

**LIEBHERR**Alphabetical index  
Alphabetischer Index

Description	Item	Pos.	Quantity	Page	Assembly	Description
LEAD WLRS232	96 40 628 08	12	1	2 533 071	96 32 616 08	CONVERTOR
LEAD WLTTY	96 40 627 08	11	1	2 533 071	96 32 616 08	CONVERTOR
LEFT-HAND INSULATING MAT	97 18 512 08	8	1	2 913	91 32 850 08	LICCON CONSOLE LCD2
LEFT-HAND INSULATING MAT	97 18 512 08	8	1	2 913 009	91 04 705 08	LICCON CONSOLE LCD3
LEG SPRING	57 14 305 08	7	1	X1028533	10 28 533 6	POCKET LOCK
LENS	11 06 680 8	(1)	1	3 780	91 74 315 08	ARGON FLOODLIGHT HEEL PI
LEVER	92 17 246 08	2	1	3 745 002	92 17 236 08	SWITCH UNIT
LEVER	92 17 246 08	2	1	3 745 003	92 17 237 08	SWITCH UNIT
LEVER ARM	10 41 278 8	13	1	X1041267	10 41 267 7	MANUAL ACTUATION
LEVER ARM	10 81 645 8	(11)	1	2 970	91 55 596 08	HYDRAULICS
LEVER ARM	57 00 739 08	(11)	1	3 977 005	96 81 157 08	ADDL.HYDR.F.PIN PULLING DE
LEVER FASTENER SCHWARZ	70 42 288 08	7	2	2 102 013	96 39 494 08	CABINET CPL.
LEVER FASTENER SCHWARZ	70 42 288 08	2	2	2 510 255	96 33 904 08	DOOR COMPL.
LEVER FASTENER SCHWARZ	70 42 288 08	2	2	2 510 256	96 33 905 08	DOOR COMPL.
LEVER FASTENER SCHWARZ	70 42 288 08	2	2	2 510 257	96 33 906 08	DOOR COMPL.
LEVER FASTENER SCHWARZ	70 42 288 08	2	2	2 510 258	96 33 907 08	DOOR COMPL.
LEVER HOUSING	51 07 255 90	(1)	1	3 977 005	96 81 157 08	ADDL.HYDR.F.PIN PULLING DE
LEVER WELDED	96 30 117 08	3	1	2 740 004	96 37 861 08	CENTRING COMPLETE
LEVER WELDED	96 36 774 08	3	2	3 212 001	96 36 771 08	FLAP COMPL.
LI INTERMEDIATE SECT.WELD	96 59 428 08	1	1	3 227 008	91 60 433 08	L INTERMEDIATE SECTION
LI INTERMEDIATE SECT.WELD	96 59 446 08	1	1	3 227 006	91 60 435 08	L INTERMEDIATE SECTION
LI INTERMEDIATE SECT.WELD	96 59 532 08	1	1	3 227 000	91 60 434 08	L INTERMEDIATE SECTION
LI INTERMEDIATE SECT.WELD.	96 59 350 08	1	1	3 226	91 60 432 08	L INTERMEDIATE SECTION
LICCON ASSEMBLY UNIT	96 75 863 08	14	1	2 932	91 80 397 08	SWITCHBOX MOUNTING PART
LICCON CONSOLE LCD2 KO	91 32 850 08	1	2	2 533	91 56 934 08	EL.INSTRUMENTS F.CRANE D
LICCON CONSOLE LCD3 KRA	96 47 216 08	2	1	2 533	91 56 934 08	EL.INSTRUMENTS F.CRANE D
LICCON CONSOLE LCD3 LSB-	91 04 705 08	80	1	2 913 200	96 47 216 08	LICCON CONSOLE LCD3
LID HOLDER	70 42 176 08	6	1	2 533 025	96 40 724 08	INSTRUMENT BOX PRE-ASS.
LID SEAL HNBR	10 29 417 1	14	1	X1011318	10 11 318 4	FUEL PREFILTER
LIGHT BULB 1,2W 24V	60 70 097 08	(1)	2	2 533 063	96 53 280 08	CONTROLS AND FITTINGS RI
LIGHT BULB 1,2W 24V	60 70 097 08	(1)	1	2 533 063	96 53 280 08	CONTROLS AND FITTINGS RI
LIGHT BULB 1,2W 24V	60 70 097 08	(1)	1	2 533 063	96 53 280 08	CONTROLS AND FITTINGS RI
LIGHT BULB 1,2W 30V	60 70 087 08	10	4	2 531 018	96 35 191 08	ELECTRIC FOR ARMREST LEF
LIGHT BULB 1,2W 30V	60 70 087 08	12	1	2 531 019	96 35 192 08	ELECTRIC FOR ARMREST RI
LIGHT BULB 1,2W 30V	60 70 087 08	17	2	2 533 063	96 53 280 08	CONTROLS AND FITTINGS RI
LIGHT BULB 35W 24V	60 70 091 08	11	1	1 933 100	91 25 249 08	MAGNETIC LAMP
LIGHT BULB DIN 72601 70W 24	60 70 211 08	3	2	1 920 313	96 39 499 08	ADDITIONAL PARTS ELECTR.
LIGHT BULB DIN 72601 70W 24	60 70 211 08	3	8	2 920 424	96 42 279 08	ADD.PARTS ELECTRIC F.AGG
LIGHT BULB DIN 72601 70W 24	60 70 211 08	3	2	2 920 442	96 39 442 08	ADDITIONAL PARTS
LIGHT BULB DIN 72601 70W 24	60 70 211 08	21	4	2 925 002	96 80 917 08	EQUIPMENT CAMERA SLEW C
LIGHT BULB DIN 72601 70W 24	60 70 211 08	21	1	2 925 209	96 44 233 08	EQUIPMENT CAMERA WINCH
LIGHT BULB DIN 72601 70W 24	60 70 211 08	(21)	1	2 925 300	91 71 995 08	CAMERA CONTROL WINCH 5
LIGHT BULB DIN 72601 70W 24	60 70 211 08	(21)	1	2 925 320	91 71 996 08	CAMERA CONTROL WINCH 6
LIGHT DRIVE UNIT ALU-ELOXI	10 02 913 9	5	1	3 780 236	96 80 998 08	CAMERA HOLDER, PREMOU
LIMIT STOP	51 07 364 08	29	1	X1028628	10 28 628 9	MONOBLOCK
LIMIT SWITCH AND SENSOR G	96 35 161 08	8	1	2 920	91 53 719 08	ELECTR. SYSTEM F.SLEWING
LIMIT SWITCH TASTEND SPF	60 60 531 08	16	1	2 930 020	96 38 905 08	SENSOR ASSEMBLY SA-STAN
LIMIT SWITCH TQ200-RFID SP	10 67 839 5	1	2	3 930 483	96 72 329 08	SENSOR ASSEMBLY HEAD PI
LIMIT SWITCH TQ200-RFID SP	10 67 839 5	(7)	1	3 930 508	96 76 347 08	UNDERCARR.ADDNL.ELEC.EQ
LIMIT SWITCH TQ200-RFID SP	10 67 839 5	2	2	3 932 225	96 77 468 08	SENSOR
LINE CONNECTOR 4-POL	56 03 876	155	1	2 533 035	96 53 282 08	CABLING INSTRUMENTS
LINE WITH PLUG WL468	96 37 467 08	6	1	3 930 149	96 36 586 08	CABLE DRUM COMPL.
LOAD HOLDING VALVE 130L/M	10 00 826 9	(17)	1	1 400	91 47 030 08	CRAWLER TRACK CARRIER, L
LOAD HOLDING VALVE 280BA	10 21 831 0	54	2	2 970	91 55 596 08	HYDRAULICS
LOCK WASHER	51 07 332 08	18	4	5 104 019	51 04 019 08	REVERSING VALVE
LOCK WASHER	51 10 528 08	19	1	5 104 019	51 04 019 08	REVERSING VALVE
LOCK WASHER VS 12 ZN5/CN	42 39 112 01	18	18	9 338 787	93 38 787 01	ANGULAR GEAR
LOCK WASHER VS 12 ZN5/CN	42 39 112 01	81	8	9 338 787	93 38 787 01	ANGULAR GEAR
LOCK WASHER VS 12 ZN5/CN	42 39 112 01	18	18	9 338 788	93 38 788 01	ANGULAR GEAR
LOCK WASHER VS 12 ZN5/CN	42 39 112 01	81	8	9 338 788	93 38 788 01	ANGULAR GEAR

22.1.2014

etk\_en\_de\_074820 LR 11350

1236

**LIEBHERR**Alphabetical index  
Alphabetischer Index

Description	Item	Pos.	Quantity	Page	Assembly	Description
LOCK WASHER VS 16	42 39 020 08	75	12	9 335 964	93 35 964 01	SLEWING GEAR DRIVE
LOCK WASHER VS 16	42 39 020 08	75	12	9 686 585	96 86 585 01	SLEWING GEAR DRIVE
LOCK WASHER VS 16 ZN5/CN	42 39 116 01	22	12	9 338 787	93 38 787 01	ANGULAR GEAR
LOCK WASHER VS 16 ZN5/CN	42 39 116 01	22	12	9 338 788	93 38 788 01	ANGULAR GEAR
LOCK WASHER VS 20 ZN5/CN	42 39 120 01	39	4	9 338 789	93 38 789 01	PLANETARY GEARBOX
LOCK WASHER VS 24	42 39 025 08	17	12	9 684 196	96 84 196 01	DRUM BEARING
LOCKABLE TANK CAP 80	73 65 412	(35)	1	2 671 005	96 35 507 08	OIL TANK PRE-ASS.
LOCKABLE TANK CAP DV80A	78 90 163 08	(1)	1	2 670 003	96 35 503 08	FUEL TANK, PRE-ASSEMBLED
LOCKING	92 89 007 08	180	1	2 970	91 55 596 08	HYDRAULICS
LOCKING PIN	11 31 475 7	8	2	9 147 519	91 47 519 08	HOOK CROSS-MEMBER
LOCKING RING 240X5	73 73 002	28	1	X1046781	10 46 781 8	DRIVING GEAR
LOCKING RING DIN 471 115X4	42 80 072 08	15	1	3 811 001	96 35 734 08	ROD CPL.
LOCKING RING DIN 471 115X4	42 80 072 08	6	2	3 815	91 52 686 08	WA-FRAME 2 SUSPENSION
LOCKING RING DIN 471 120X4	42 80 073 08	24	8	2 102 010	91 47 415 08	SLEWING PLATFORM FRAME
LOCKING RING DIN 471 120X4	42 80 073 08	18	5	9 338 789	93 38 789 01	PLANETARY GEARBOX
LOCKING RING DIN 471 125X4	42 80 075 08	32	2	3 714	91 72 402 08	D HEAD SECTION
LOCKING RING DIN 471 125X4	42 80 075 08	370	10	X1030134	10 30 134 2	PUMP DISTRIBUTION GEAR
LOCKING RING DIN 471 135X4	42 80 078 08	31	2	3 554 006	96 36 066 08	WA-FRAME 1
LOCKING RING DIN 471 135X4	42 80 078 08	35	2	3 556 007	96 59 719 08	WA-FRAME 2 HEAD SECTION
LOCKING RING DIN 471 135X4	42 80 078 08	33	2	3 714	91 72 402 08	D HEAD SECTION
LOCKING RING DIN 471 14X1	42 80 006 08	12	1	5 400 061	54 00 061 08	ROPE WINCH
LOCKING RING DIN 471 150X4	42 80 083 08	16	8	2 550	91 47 444 08	SA FRAME
LOCKING RING DIN 471 150X4	42 80 083 08	34	2	3 714	91 72 402 08	D HEAD SECTION
LOCKING RING DIN 471 16X1	42 80 009 08	6	1	2 200 063	96 40 646 08	CONSOLE PRE-ASS.
LOCKING RING DIN 471 200X4	42 80 093 08	11	2	3 746 003	96 37 779 08	HEAD SECTION PRE-ASS.
LOCKING RING DIN 471 220X5	42 80 105 08	9	1	9 338 787	93 38 787 01	ANGULAR GEAR
LOCKING RING DIN 471 220X5	42 80 105 08	9	1	9 338 788	93 38 788 01	ANGULAR GEAR
LOCKING RING DIN 471 260X5	42 80 101 08	7	1	3 212 000	91 72 405 08	JACK-CONNECTION HEAD
LOCKING RING DIN 471 260X5	42 80 101 08	7	8	3 214	91 72 396 08	SW HEAD SECTION
LOCKING RING DIN 471 260X5	42 80 101 08	6	2	3 224 004	96 36 058 08	ROLLER SEATING COMPL.
LOCKING RING DIN 471 260X5	42 80 101 08	11	2	3 554 005	96 36 063 08	WA-FRAME
LOCKING RING DIN 471 260X5	42 80 101 08	11	2	3 556 006	96 59 718 08	WA-FRAME 2 PIVOT SECTION
LOCKING RING DIN 471 260X5	42 80 101 08	9	2	3 713	91 72 401 08	D PIVOT SECTION
LOCKING RING DIN 471 260X5	42 80 101 08	5	2	3 714 021	96 84 543 08	ROLLER SEATING COMPL.
LOCKING RING DIN 471 270X5	42 80 103 08	3	2	2 652 007	92 68 928 08	ROPE PULLEY CPL.
LOCKING RING DIN 471 280X5	42 80 099 08	25	1	9 338 813	93 38 813 01	PLANETARY GEARBOX
LOCKING RING DIN 471 280X5	42 80 099 08	25	1	9 684 808	96 84 808 01	PLANETARY GEARBOX
LOCKING RING DIN 471 280X5	42 80 099 08	25	1	9 685 768	96 85 768 01	PLANETARY GEARBOX
LOCKING RING DIN 471 340X6	42 80 113 08	3	2	3 214 007	96 34 522 08	ROPE PULLEY CPL.
LOCKING RING DIN 471 340X6	42 80 113 08	3	2	3 550 026	96 33 106 08	ROPE PULLEY CPL.
LOCKING RING DIN 471 40X2,5	42 80 033 08	56	3	9 335 964	93 35 964 01	SLEWING GEAR DRIVE
LOCKING RING DIN 471 40X2,5	42 80 033 08	56	3	9 686 585	96 86 585 01	SLEWING GEAR DRIVE
LOCKING RING DIN 471 50X2	42 80 042 08	20	2	3 212	91 72 404 08	W PIVOT SECTION
LOCKING RING DIN 471 55X3	53 01 333 08	47	3	9 338 813	93 38 813 01	PLANETARY GEARBOX
LOCKING RING DIN 471 55X3	53 01 333 08	47	3	9 684 808	96 84 808 01	PLANETARY GEARBOX
LOCKING RING DIN 471 55X3	53 01 333 08	47	3	9 685 768	96 85 768 01	PLANETARY GEARBOX
LOCKING RING DIN 471 60X2	42 80 049 08	37	8	3 221	91 60 426 08	S INTERMEDIATE SECTION
LOCKING RING DIN 471 60X2	42 80 049 08	37	8	3 221 000	91 60 429 08	S INTERMEDIATE SECTION
LOCKING RING DIN 471 60X2	42 80 049 08	37	12	3 222	91 60 427 08	S INTERMEDIATE SECTION
LOCKING RING DIN 471 60X2	42 80 049 08	37	10	3 222 000	91 60 430 08	S INTERMEDIATE SECTION
LOCKING RING DIN 471 60X2	42 80 049 08	37	10	3 223	91 60 428 08	S INTERMEDIATE SECTION
LOCKING RING DIN 471 60X2	42 80 049 08	37	10	3 223	91 60 431 08	S INTERMEDIATE SECTION
LOCKING RING DIN 471 60X2	42 80 049 08	11	1	9 338 813	93 38 813 01	PLANETARY GEARBOX
LOCKING RING DIN 471 60X2	42 80 049 08	11	1	9 684 808	96 84 808 01	PLANETARY GEARBOX
LOCKING RING DIN 471 60X3	42 80 050 08	41	3	9 335 964	93 35 964 01	SLEWING GEAR DRIVE
LOCKING RING DIN 471 60X3	42 80 050 08	41	3	9 686 585	96 86 585 01	SLEWING GEAR DRIVE
LOCKING RING DIN 471 65X2,5	42 80 052 08	72	1	9 335 964	93 35 964 01	SLEWING GEAR DRIVE
LOCKING RING DIN 471 65X2,5	42 80 052 08	72	1	9 686 585	96 86 585 01	SLEWING GEAR DRIVE
LOCKING RING DIN 471 70X2,5	42 80 056 08	7	2	2 550 007	96 34 001 08	ROD CPL.
LOCKING RING DIN 471 70X2,5	42 80 056 08	7	1	3 223 009	96 32 425 08	ROD CPL.

22.1.2014

etk\_en\_de\_074820 LR 11350

1237

**LIEBHERR**Alphabetical index  
Alphabetischer Index

Description	Item	Pos.	Quantity	Page	Assembly	Description
LOCKING RING DIN 471 70X2,5	42 80 056 08	7	1	3 227 002	96 35 704 08	ROD CPL.
LOCKING RING DIN 471 70X2,5	42 80 056 08	7	1	3 227 003	96 40 374 08	ROD CPL.
LOCKING RING DIN 471 70X2,5	42 80 056 08	7	1	3 227 004	96 35 566 08	ROD CPL.
LOCKING RING DIN 471 70X2,5	42 80 056 08	7	1	3 227 005	96 35 569 08	ROD CPL.
LOCKING RING DIN 471 70X2,5	42 80 056 08	56	2	3 556 007	96 59 719 08	WA-FRAME 2 HEAD SECTION
LOCKING RING DIN 471 70X2,5	42 80 056 08	7	1	3 556 008	96 36 352 08	ROD CPL.
LOCKING RING DIN 471 70X2,5	42 80 056 08	7	1	3 560 010	96 39 035 08	ROD CPL.
LOCKING RING DIN 471 70X2,5	42 80 056 08	7	1	3 560 012	96 39 048 08	ROD CPL.
LOCKING RING DIN 471 70X2,5	42 80 056 08	7	1	3 560 014	96 39 064 08	ROD CPL.
LOCKING RING DIN 471 70X2,5	42 80 056 08	7	1	3 560 016	96 39 059 08	ROD CPL.
LOCKING RING DIN 471 70X2,5	42 80 056 08	7	1	3 560 173	96 70 721 08	ROD CPL.
LOCKING RING DIN 471 70X2,5	42 80 056 08	7	1	3 560 174	96 70 711 08	ROD CPL.
LOCKING RING DIN 471 70X2,5	42 80 056 08	6	1	3 714 019	96 36 747 08	STRAP 3X
LOCKING RING DIN 471 70X2,5	42 80 056 08	7	1	3 715 007	96 36 142 08	ROD CPL.
LOCKING RING DIN 471 70X2,5	42 80 056 08	7	1	3 811 001	96 35 734 08	ROD CPL.
LOCKING RING DIN 471 70X2,5	42 80 056 08	7	1	3 811 002	96 35 836 08	ROD CPL.
LOCKING RING DIN 471 70X2,5	42 80 056 08	64	1	9 338 787	93 38 787 01	ANGULAR GEAR
LOCKING RING DIN 471 70X2,5	42 80 056 08	64	1	9 338 788	93 38 788 01	ANGULAR GEAR
LOCKING RING DIN 471 70X4	40 01 447	21	5	9 335 964	93 35 964 01	SLEWING GEAR DRIVE
LOCKING RING DIN 471 70X4	40 01 447	21	5	9 686 585	96 86 585 01	SLEWING GEAR DRIVE
LOCKING RING DIN 471 75X2,5	42 80 058 08	9	2	3 222	91 60 427 08	S INTERMEDIATE SECTION
LOCKING RING DIN 471 80X2,5	42 80 061 08	8	4	2 655	91 47 954 08	SA FRAME ERECTING DEVICE
LOCKING RING DIN 471 80X2,5	42 80 061 08	4	3	2 657	91 47 448 08	MOUNTING EQUIPMENT CRAW
LOCKING RING DIN 471 80X2,5	42 80 061 08	15	4	3 215 003	91 47 489 08	ROLLER SET
LOCKING RING DIN 471 80X2,5	42 80 061 08	15	4	3 215 004	91 51 840 08	ROLLER SET
LOCKING RING DIN 471 80X2,5	42 80 061 08	48	2	3 556 007	96 59 719 08	WA-FRAME 2 HEAD SECTION
LOCKING RING DIN 471 80X2,5	42 80 061 08	77	2	3 713	91 72 401 08	D PIVOT SECTION
LOCKING RING DIN 471 80X2,5	42 80 061 08	21	4	3 715	91 60 443 08	D INTERMEDIATE SECTION
LOCKING RING DIN 471 80X2,5	42 80 061 08	14	4	3 716	91 60 444 08	D-REDUCING SECTION
LOCKING RING DIN 471 80X4	53 01 404 08	30	8	2 102 010	91 47 415 08	SLEWING PLATFORM FRAME
LOCKING RING DIN 471 85X3	42 80 063 08	5	1	3 714 012	96 36 472 08	ROD CPL.
LOCKING RING DIN 471 85X3	42 80 063 08	7	2	3 715 004	96 36 141 08	ROD CPL.
LOCKING RING DIN 471 85X3	42 80 063 08	7	1	3 716 003	96 35 669 08	ROD CPL.
LOCKING RING DIN 471 90X4 Z	46 30 006	38	3	9 338 813	93 38 813 01	PLANETARY GEARBOX
LOCKING RING DIN 471 90X4 Z	46 30 006	38	3	9 684 808	96 84 808 01	PLANETARY GEARBOX
LOCKING RING DIN 471 90X4 Z	46 30 006	38	3	9 685 768	96 85 768 01	PLANETARY GEARBOX
LOCKING RING DIN 472 110X4	42 81 035 08	6	1	9 338 813	93 38 813 01	PLANETARY GEARBOX
LOCKING RING DIN 472 110X4	42 81 035 08	6	1	9 684 808	96 84 808 01	PLANETARY GEARBOX
LOCKING RING DIN 472 120X4	42 81 037 08	67	1	9 335 964	93 35 964 01	SLEWING GEAR DRIVE
LOCKING RING DIN 472 120X4	42 81 037 08	47	2	9 338 787	93 38 787 01	ANGULAR GEAR
LOCKING RING DIN 472 120X4	42 81 037 08	47	2	9 338 788	93 38 788 01	ANGULAR GEAR
LOCKING RING DIN 472 120X4	42 81 037 08	67	1	9 686 585	96 86 585 01	SLEWING GEAR DRIVE
LOCKING RING DIN 472 160X4	42 81 047 08	29	1	X1022006	10 22 006 0	VARIABLE DISPLACEMENT MO
LOCKING RING DIN 472 16X1	55 08 480 08	17	1	X1065300	10 65 300 9	CONTROL ELEMENT
LOCKING RING DIN 472 185X4	42 81 049 01	78	2	9 685 768	96 85 768 01	PLANETARY GEARBOX
LOCKING RING DIN 472 290X5	42 81 053 08	6	4	3 746 003	96 37 779 08	HEAD SECTION PRE-ASS.
LOCKING RING DIN 472 300X5	50 15 497 08	4	1	5 718 420	57 18 420 08	FLANGE
LOCKING RING DIN 472 41X1,7	42 81 102 01	61	2	9 338 787	93 38 787 01	ANGULAR GEAR
LOCKING RING DIN 472 41X1,7	42 81 102 01	61	2	9 338 788	93 38 788 01	ANGULAR GEAR
LOCKING RING DIN 472 420X7	42 81 107 01	24	1	9 338 813	93 38 813 01	PLANETARY GEARBOX
LOCKING RING DIN 472 420X7	42 81 107 01	24	1	9 684 808	96 84 808 01	PLANETARY GEARBOX
LOCKING RING DIN 472 420X7	42 81 107 01	24	1	9 685 768	96 85 768 01	PLANETARY GEARBOX
LOCKING RING DIN 472 62X2	42 81 017 08	16	2	X1032632	10 32 632 3	HYDRO CYLINDER
LOCKING RING DIN 472 70X2,5	42 81 022 08	12	1	5 701 129	57 01 129 08	DRIVING GEAR
LOCKING RING DIN 472 80X2,5	42 81 025 08	4	1	5 400 565	54 00 565 08	ROPE WINCH
LOCKING RING DIN 472 90X3	42 81 028 08	76	2	9 685 768	96 85 768 01	PLANETARY GEARBOX
LOCKING RING DIN 472 90X3	10 17 163 2	9	1	X1022005	10 22 005 8	VARIABLE DISPLACEMENT MO
LOCKING RING DIN 472 90X3	10 17 163 2	9	1	X1022006	10 22 006 2	VARIABLE DISPLACEMENT MO
LOCKING RING DIN 472 90X3	10 17 163 2	9	1	X1022006	10 22 006 3	VARIABLE DISPLACEMENT MO
LOUDSPEAKER 15V 85DBA	61 40 338 14	10	2	2 533 003	96 40 078 08	ELECTRIC ADD-ON PARTS CA

22.1.2014

etk\_en\_de\_074820 LR 11350

1238

**LIEBHERR**Alphabetical index  
Alphabetischer Index

Description	Item	Pos.	Quantity	Page	Assembly	Description
LOWER PART SPF	96 40 725 08	1	1	2 533 025	96 40 724 08	INSTRUMENT BOX PRE-ASS.
LOWER PART T ZN O	96 35 668 08	2	1	1 140 001	96 35 222 08	STAIR COMPLETE
LOWERING BRAKE VALVE 420	10 28 673 1	2	1	2 978 100	91 47 450 08	ADDNL.HYDR.ERECTION DEV
LOWERING BRAKE VALVE 420	10 28 673 2	12	1	3 978 019	91 73 130 08	AUX.HYDR.CYLINDER SB-BW
LUBRICATING OIL PUMP	10 65 174 5	1	1	9 653 395	96 53 395 08	LUBRICATING OIL PUMP
LUBRICATING OIL PUMP	96 53 395 08	49	1	X1011489	10 11 489 5	DIESEL ENGINE
LUFFING PULLEY BLOCK COM	96 36 682 08	2	1	3 714	91 72 402 08	D HEAD SECTION
LUFFING PULLEY BLOCK COM	96 36 683 08	3	1	3 714	91 72 402 08	D HEAD SECTION
LUFFING PULLEY BLOCK WE	96 36 740 08	1	1	3 714 008	96 36 682 08	LUFFING PULLEY BLOCK COM
LUFFING PULLEY BLOCK WE	96 36 746 08	1	1	3 714 009	96 36 683 08	LUFFING PULLEY BLOCK COM
LUFFING ROPE 8X35M VERZ	10 29 733 9	1	2	3 204	91 54 307 08	ASSEMBLY UNIT
LUFFING ROPE 8X400M VERZ	10 03 825 9	1	1	2 372	91 47 485 08	ROPE WITH ACCESSORIES
LUMINOUS PUSH BUTTON C	60 61 437 08	24	2	2 533 063	96 53 280 08	CONTROLS AND FITTINGS RI
LUMINOUS SWITCH CONTACT	60 61 447 08	11	4	2 531 018	96 35 191 08	ELECTRIC FOR ARMREST LEF
LUMINOUS SWITCH CONTACT	60 61 447 08	11	1	2 531 019	96 35 192 08	ELECTRIC FOR ARMREST RI
MACHINERY HOUSE W.GANG	91 50 992 08	129	1		LR 11350 -0	
MACHINING SA FRAME	96 75 209 08	1	1	2 550	91 47 444 08	SA FRAME
MAGNET 24V	10 02 369 3	27	1	X1065300	10 65 300 9	CONTROL ELEMENT
MAGNET 24V	10 42 953 2	5	1	5 114 651	51 14 651 08	DIRECTIONAL CONTROL VALV
MAGNET 24V	10 66 309 4	1	1	X5113087	51 13 087 08	DIRECTIONAL SEAT VALVE
MAGNET 24V	57 06 338 08	1	1	5 114 445	51 14 445 08	DIRECTIONAL CONTROL VALV
MAGNET 24V	57 06 338 08	1	1	5 114 498	51 14 498 08	DIRECTIONAL CONTROL VALV
MAGNET 24V	57 06 338 08	1	1	5 114 674	51 14 674 08	DIRECTIONAL CONTROL VALV
MAGNET 24V	57 06 338 08	1	1	5 114 943	51 14 943 08	DIRECTIONAL CONTROL VALV
MAGNET 24V	57 08 278 08	1	1	5 114 444	51 14 444 08	DIRECTIONAL CONTROL VALV
MAGNET 24V	57 15 076 08	(10)	1	X1028786	10 28 786 3	CHANGE-OVER BLOCK
MAGNET 24V	57 16 137 08	(10)	1	2 976 500	91 47 428 08	ADDITIONAL 5 HYDRAULICS
MAGNET 28V	10 29 130 6	(19)	1	3 978 100	91 48 973 08	HYDR. SUSPENDED BALLAST
MAGNET COIL	10 01 374 3	39	1	9 653 398	96 53 398 08	MOTOR SPEED CONTROL
MAGNET COIL	11 00 524 4	1	1	X1042393	10 42 393 8	DIRECTIONAL CONTROL VALV
MAGNET COIL 24V	10 49 303 0	(30)	1	2 975 000	91 47 420 08	ADDITIONAL HYDRAULICS WI
MAGNET COIL 24V	57 17 127 08	1	2	5 113 022	51 13 022 08	DIRECTIONAL CONTROL VALV
MAGNETIC LAMP	91 25 249 08	40	1	1 750	91 47 038 08	TOOL
MAIN BEARING SET	10 65 155 1	7	1	9 653 371	96 53 371 08	CRANKSHAFT
MAIN ROD	10 66 338 6	7	1	9 653 399	96 53 399 08	PISTON
MAIN SWITCH 3S	10 41 242 0	10	1	2 920 630	96 45 212 08	ADDITIONAL PARTS POWER
MAINS RESISTOR 1K X8 5%1	63 50 855 08	20	2	2 922 001	92 84 311 08	BUS PCB
MAINS RESISTOR 22K X8 2% 0	63 50 842 08	7	10	2 922 001	92 84 311 08	BUS PCB
MAINTANANCE SWITCH 0,06	55 17 221 08	11	1	2 393	91 55 593 08	AIR FILTER UNIT CPL.
MALE INSERT 24-POL 16A	60 56 047 14	155	1	3 930 376	96 79 936 08	LEAD
MALE INSERT 24-POL 16A	60 56 047 14	154	1	3 930 382	96 79 942 08	LEAD
MALE INSERT 64-POL 10A	60 56 090 08	21	5	2 920 448	96 40 440 08	TERMINAL BOX CPL.
MALE INSERT 64-POL 10A	60 56 090 08	21	5	2 920 449	96 36 948 08	TERMINAL BOX CPL.
MALE INSERT 64-POL 10A	60 56 090 08	153	1	3 930 377	96 79 938 08	LEAD
MANDRIL RIVET 4X10,3	70 42 076 08	47	14	2 533 024	96 53 281 08	MOUNTING PARTS INSTR.
MANDRIL RIVET 4X10,3	70 42 076 08	3	4	2 913 004	96 20 460 08	HOUSING PRE-ASSEMBLED
MANDRIL RIVET 4X10,3	70 42 076 08	61	32	2 932 082	96 57 384 08	ASSEMBLY PARTS MOUNTIN
MANDRIL RIVET 4X10,3	70 42 076 08	36	4	2 932 160	96 44 981 08	SWITCH CABINET
MANDRIL RIVET 4X10,3	70 42 076 08	23	8	2 932 197	96 44 568 08	RELAY CONTROL SYSTEM
MANUAL ACTUATION	10 41 267 7	9	1	5 133 090	51 13 090 08	SLIDE VALVE BLOCK
MANUAL ACTUATION	51 10 438 08	(8)	1	2 970	91 55 596 08	HYDRAULICS
MANUAL ACTUATION	51 10 438 08	(8)	1	2 970	91 55 596 08	HYDRAULICS
MANUAL ACTUATION	51 10 438 08	7	1	5 114 865	51 14 865 08	DIRECTIONAL CTRL. VALVE
MASTER PLUG 4-POL	60 22 255 08	175	1	2 533 035	96 53 282 08	CABLING INSTRUMENTS
MASTER PLUG 6-POL	60 22 256 08	176	1	2 533 035	96 53 282 08	CABLING INSTRUMENTS
MASTER SWITCH ST2000-LSB-	60 60 950 08	2	1	2 531 018	96 35 191 08	ELECTRIC FOR ARMREST LEF
MASTER SWITCH ST2000-LSB-	60 60 950 08	2	1	2 531 019	96 35 192 08	ELECTRIC FOR ARMREST RI
MASTER SWITCH ST2000-LSB-	60 60 950 08	1	1	2 830 040	92 88 204 08	ELECTR.3RD MASTER SWITC
MEASURING HOSE DN2 1000	47 09 018 08	33	3	1 750	91 47 038 08	TOOL
MEASURING HOSE DN5 2000	47 09 019 08	34	2	1 750	91 47 038 08	TOOL

22.1.2014

etk\_en\_de\_074820 LR 11350

1239

**LIEBHERR**Alphabetical index  
Alphabetischer Index

Description	Item	Pos.	Quantity	Page	Assembly	Description
MEASURING PLATE 0-4500KN	96 34 724 08	(1)	1	2 550	91 47 444 08	SA FRAME
MEASURING PLATE 3000KN	96 34 723 08	4	2	3 554 006	96 36 066 08	WA-FRAME 1
MEASURING PLATE 3000KN	96 34 723 08	13	2	3 714	91 72 402 08	D HEAD SECTION
MEASURING PLATE 4500KN	96 38 364 08	501	2	2 550	91 47 444 08	SA FRAME
MECH.AUXILIARIES FOR LIG	96 80 825 08	1	1	3 780	91 74 315 08	ARGON FLOODLIGHT HEEL PI
MEGI BUFFER	72 66 127 08	16	2	2 925 007	96 38 882 08	CAMERA INSTALLATION SLEW
MEGI BUFFER	72 66 127 08	14	1	2 925 150	96 74 714 08	CAMERA EQUIPMENT
MEGI BUFFER	72 66 127 08	14	1	2 925 304	96 40 362 08	CAMERA INST.WINCH 5
MEGI BUFFER	72 66 127 08	14	1	2 925 322	96 40 458 08	CAMERA INST.WINCH 6
MEGI BUFFER	72 66 130 08	76	4	1 140	91 47 027 08	CROSS BEAM CPL.
MEGI BUFFER	72 66 130 08	35	4	2 200 000	91 50 992 08	MACHINERY HOUSE W.GANG
MEGI BUFFER	72 66 130 08	11	2	3 217 104	96 70 849 08	BEAM
MEGI BUFFER 100X40-M16X44	72 66 160 08	17	4	3 745	91 47 532 08	SUSPENDE BALLAST
MEGI BUFFER 18X7,5	72 66 167 08	8	4	2 102 013	96 39 494 08	CABINET CPL.
MEGI BUFFER 18X7,5	72 66 167 08	35	10	2 510 250	91 47 443 08	COVERING
MEGI BUFFER 18X7,5	72 66 167 08	2	2	2 510 251	96 33 900 08	COVER COMPL.
MEGI BUFFER 18X7,5	72 66 167 08	3	2	2 510 252	96 33 901 08	COVER COMPL.
MEGI BUFFER 18X7,5	72 66 167 08	2	2	2 510 253	96 33 902 08	COVER COMPL.
MEGI BUFFER 18X7,5	72 66 167 08	2	2	2 510 254	96 33 903 08	COVER COMPL.
MEGI BUFFER 18X7,5	72 66 167 08	2	2	2 510 259	96 33 908 08	COVER COMPL.
MEGI BUFFER 18X7,5	72 66 167 08	2	2	2 510 261	96 36 145 08	COVER COMPL.
MEGI BUFFER 18X7,5	72 66 167 08	2	2	2 510 266	96 41 429 08	VENT COVER, COMPL.
MEGI BUFFER 30X17-M8 NR 60	72 66 162 08	7	1	2 102 014	96 39 607 08	VERTICAL LADDER
MEGI BUFFER 30X20-M8 NR 55	72 66 156 08	22	4	2 391	91 50 927 08	DIESEL ENGINE CPL.
MEGI CONE 70 SHORE A	10 32 496 8	2	4	2 810	91 56 933 08	CRANE DRIVER'S CABIN CPL.
MEMORY CARD 2GB CF-CARD	10 44 160 7	(80)	1	2 533	91 56 934 08	EL.INSTRUMENTS F.CRANE D
MEMORY CARD BSE01 PROG.	96 32 209 08	3	1	2 533	91 56 934 08	EL.INSTRUMENTS F.CRANE D
MICRO SWITCH	10 33 559 6	3	4	6 060 950	60 60 950 08	MASTER SWITCH
MONOBLOCK NG18/1 SPF	10 28 628 9	85	1	2 970	91 55 596 08	HYDRAULICS
MOTOR	10 47 042 3	331	1	X1045015	10 45 015 1	HYDRAULIC AGGREGATE
MOTOR CONTROL DEVICE	10 66 359 2	30	1	9 653 398	96 53 398 08	MOTOR SPEED CONTROL
MOTOR HOUSING	10 01 469 2	3	1	X1032717	10 32 717 1	ELECTRIC PUMP
MOTOR HOUSING	10 01 469 2	3	1	X1033083	10 33 083 8	ELECTRIC PUMP
MOTOR HOUSING	10 49 392 0	1	1	X1032717	10 32 717 1	ELECTRIC PUMP
MOTOR HOUSING	10 49 392 7	1	1	X1033083	10 33 083 8	ELECTRIC PUMP
MOTOR PROTECTION SWITCH	63 24 605 01	30	1	2 920 630	96 45 212 08	ADDITIONAL PARTS POWER
MOTOR SEAT ST	10 35 557 2	6	2	X1022049	10 22 049 9	RADIATOR UNIT
MOTOR SPEED CONTROL	96 53 398 08	55	1	X1011489	10 11 489 5	DIESEL ENGINE
MOTOR SUSPENSION	10 65 103 7	23	1	X1011489	10 11 489 5	DIESEL ENGINE
MOULDING 317-1397-000 SUR	60 52 128 08	169	1	2 920 631	96 45 283 08	WIRING HARNESS
MOUNTING EQUIPMENT CRAW	91 47 448 08	154	1		LR 11350 -0	
MOUNTING PARTS	96 31 453 08	1	1	3 930 560	96 36 230 08	ELECTRIC AIRCRAFT PROTE
MOUNTING PARTS BASE PAR	96 37 507 08	30	1	2 101	91 47 414 08	SLEWING PLATFORM FRAME
MOUNTING PARTS FRONT P	96 37 928 08	50	1	2 102 010	91 47 415 08	SLEWING PLATFORM FRAME
MOUNTING PARTS INSTR.	96 53 281 08	1	1	2 533 063	96 53 280 08	CONTROLS AND FITTINGS RI
MOUNTING PARTS P90-P150	91 69 766 08	234	1		LR 11350 -0	
MOUNTING PARTS TAIL PART	96 38 134 08	60	1	2 103	91 47 416 08	SLEWING PLATFORM FRAME
MOUNTING WELDED	92 14 595 08	80	1	1 400	91 47 030 08	CRAWLER TRACK CARRIER, L
MOUNTING WELDED	92 14 595 08	80	1	1 410	91 47 031 08	CRAWLER TRACK CARRIER,
MOUNTING WELDED	96 36 772 08	15	1	3 212	91 72 404 08	W PIVOT SECTION
MOUNTING WELDED	96 39 516 08	34	1	2 102 010	91 47 415 08	SLEWING PLATFORM FRAME
MOUSE SUBSTITUTE	10 32 683 8	27	1	2 533 063	96 53 280 08	CONTROLS AND FITTINGS RI
MUFFLER UNIT	91 47 434 08	137	1		LR 11350 -0	
MULTIPLE PLUG SOCKET 64-	60 23 212 08	5	7	2 922 001	92 84 311 08	BUS PCB
NAME PLATE 20X8	60 27 614 08	12	10	2 932 166	92 68 911 08	GROUND RAIL
NAME PLATE 25,4X101,6	60 27 601 08	1	4	1 975 005	96 30 509 08	HOSE LINES COCKING CYLIN
NAME PLATE 25,4X101,6	60 27 601 08	1	25	1 997	91 47 044 08	HOSE LINES CRAWLER
NAME PLATE 25,4X101,6	60 27 601 08	(1)	3	2 790 701	91 55 739 08	DRIVE ASSEMBLY AIR CONDIT
NAME PLATE 25,4X101,6	60 27 601 08	1	10	2 975 118	96 34 889 08	HOSE LINES WINCH 1-2
NAME PLATE 25,4X101,6	60 27 601 08	1	1	2 975 121	96 60 025 08	HOSE LINES GRATING-WINCH

22.1.2014

etk\_en\_de\_074820 LR 11350

1240

**LIEBHERR**Alphabetical index  
Alphabetischer Index

Description	Item	Pos.	Quantity	Page	Assembly	Description
NAME PLATE 25,4X101,6	60 27 601 08	1	1	2 975 123	96 39 583 08	HOSE LINES MOUNTING JACK
NAME PLATE 25,4X101,6	60 27 601 08	1	2	2 975 154	96 35 125 08	HOSE LINES WINCH 3
NAME PLATE 25,4X101,6	60 27 601 08	1	3	2 975 305	96 39 308 08	HOSE LINES WINCH 5
NAME PLATE 25,4X101,6	60 27 601 08	1	10	2 975 403	96 35 146 08	HOSE LINES WINCH 6
NAME PLATE 25,4X101,6	60 27 601 08	1	22	2 976 505	96 35 457 08	HOSE LINES 5 SLEWING GEAR
NAME PLATE 25,4X101,6	60 27 601 08	1	3	2 978 101	96 35 130 08	HOSE LINES MOUNTING INST
NAME PLATE 25,4X101,6	60 27 601 08	1	8	2 978 105	96 40 791 08	HOSE LINES D RETAINER RA
NAME PLATE 25,4X101,6	60 27 601 08	1	7	2 978 204	96 77 449 08	HOSE LINES
NAME PLATE 25,4X101,6	60 27 601 08	1	11	2 978 305	96 42 248 08	HOSE LINES BALLAST CARRI
NAME PLATE 25,4X101,6	60 27 601 08	1	109	2 997	91 55 598 08	HOSE LINES SUPERSTRUCT
NAME PLATE 25,4X101,6	60 27 601 08	(1)	2	3 976 000	96 35 912 08	ADDL.HYDR.F.PIN PULLING DE
NAME PLATE 25,4X101,6	60 27 601 08	(1)	4	3 976 003	96 36 047 08	AUX.HYDR.PIN EXTRACTION
NAME PLATE 25,4X101,6	60 27 601 08	(1)	2	3 977 001	96 77 455 08	ADDL.HYDR.F.PIN PULLING DE
NAME PLATE 25,4X101,6	60 27 601 08	(1)	6	3 977 002	96 77 451 08	ADDL.HYDR.F.PIN PULLING DE
NAME PLATE 25,4X101,6	60 27 601 08	1	6	3 977 003	96 73 221 08	HOSE LINES BOLT EXTRACTIO
NAME PLATE 25,4X101,6	60 27 601 08	(1)	3	3 977 005	96 81 157 08	ADDL.HYDR.F.PIN PULLING DE
NAME PLATE 25,4X101,6	60 27 601 08	1	3	3 978 003	96 36 401 08	HOSE LINES PULL CYL
NAME PLATE 25,4X101,6	60 27 601 08	1	6	3 978 009	96 36 399 08	HOSE LINES D-HEAD SECTIO
NAME PLATE 25,4X101,6	60 27 601 08	1	1	3 978 016	96 36 397 08	HOSE LINES INTERM. SECTIO
NAME PLATE 25,4X165,1	60 27 602 08	1	6	1 975 007	96 35 747 08	HOSE LINES SUPPORTING RA
NAME PLATE 25,4X165,1	60 27 602 08	2	8	1 997	91 47 044 08	HOSE LINES CRAWLER
NAME PLATE 25,4X165,1	60 27 602 08	2	2	2 975 118	96 34 889 08	HOSE LINES WINCH 1-2
NAME PLATE 25,4X165,1	60 27 602 08	2	4	2 975 123	96 39 583 08	HOSE LINES MOUNTING JACK
NAME PLATE 25,4X165,1	60 27 602 08	2	2	2 975 154	96 35 125 08	HOSE LINES WINCH 3
NAME PLATE 25,4X165,1	60 27 602 08	2	1	2 975 305	96 39 308 08	HOSE LINES WINCH 5
NAME PLATE 25,4X165,1	60 27 602 08	2	2	2 975 403	96 35 146 08	HOSE LINES WINCH 6
NAME PLATE 25,4X165,1	60 27 602 08	2	9	2 976 505	96 35 457 08	HOSE LINES 5 SLEWING GEAR
NAME PLATE 25,4X165,1	60 27 602 08	2	2	2 978 101	96 35 130 08	HOSE LINES MOUNTING INST
NAME PLATE 25,4X165,1	60 27 602 08	2	1	3 978 003	96 36 401 08	HOSE LINES PULL CYL
NAME PLATE 25,4X165,1	60 27 603 08	3	40	1 997	91 47 044 08	HOSE LINES CRAWLER
NAME PLATE 25,4X165,1	60 27 603 08	3	2	2 975 118	96 34 889 08	HOSE LINES WINCH 1-2
NAME PLATE 25,4X165,1	60 27 603 08	2	6	2 975 121	96 60 025 08	HOSE LINES GRATING-WINCH
NAME PLATE 25,4X165,1	60 27 603 08	3	2	2 975 154	96 35 125 08	HOSE LINES WINCH 3
NAME PLATE 25,4X165,1	60 27 603 08	3	3	2 975 305	96 39 308 08	HOSE LINES WINCH 5
NAME PLATE 25,4X165,1	60 27 603 08	3	2	2 975 403	96 35 146 08	HOSE LINES WINCH 6
NAME PLATE 25,4X165,1	60 27 603 08	3	10	2 976 505	96 35 457 08	HOSE LINES 5 SLEWING GEAR
NAME PLATE 25,4X165,1	60 27 603 08	2	4	2 978 105	96 40 791 08	HOSE LINES D RETAINER RA
NAME PLATE 25,4X165,1	60 27 603 08	2	6	2 978 204	96 77 449 08	HOSE LINES
NAME PLATE 25,4X165,1	60 27 603 08	2	4	2 978 305	96 42 248 08	HOSE LINES BALLAST CARRI
NAME PLATE 25,4X165,1	60 27 603 08	2	206	2 997	91 55 598 08	HOSE LINES SUPERSTRUCT
NAME PLATE 25,4X165,1	60 27 603 08	2	6	3 978 009	96 36 399 08	HOSE LINES D-HEAD SECTIO
NAME PLATE 25,4X165,1	60 27 603 08	2	2	3 978 016	96 36 397 08	HOSE LINES INTERM. SECTIO
NAME PLATE 70X40 POLYES	10 28 812 1	(980)	1	2 533	91 56 934 08	EL.INSTRUMENTS F.CRANE D
NAME PLATE 70X40 POLYES	10 28 812 1	(980)	1	2 533 023	96 40 092 08	ELECTRICAL EQUIPMENT DI
NAME PLATE 70X40 POLYES	10 28 812 1	980	1	2 913 200	96 47 216 08	LICCON CONSOLE LCD3
NILOS RING	10 16 649 6	4	1	9 335 964	93 35 964 01	SLEWING GEAR DRIVE
NILOS RING	10 16 649 6	4	1	9 686 585	96 86 585 01	SLEWING GEAR DRIVE
NON-RETURN VALVE	10 03 269 8	52	1	X1028628	10 28 628 9	MONOBLOCK
NON-RETURN VALVE	10 45 104 8	6	1	X1028923	10 28 923 0	CONTROL BLOCK
NON-RETURN VALVE	10 49 373 5	24	1	X1028276	10 28 276 4	HYDRO CYLINDER
NON-RETURN VALVE	10 49 373 5	27	1	X1032710	10 32 710 8	TILT-BACK SUPPORT
NON-RETURN VALVE	51 04 087 08	37	2	2 970	91 55 596 08	HYDRAULICS
NON-RETURN VALVE	51 04 087 08	7	1	2 975 000	91 47 420 08	ADDITIONAL HYDRAULICS WI
NON-RETURN VALVE	51 04 087 08	7	1	2 975 114	91 47 421 08	ADDITIONAL HYDRAULICS WI
NON-RETURN VALVE	51 04 087 08	7	1	2 975 153	91 47 503 08	ADDITIONAL HYDRAULICS WI
NON-RETURN VALVE	51 04 087 08	7	1	2 975 300	91 47 495 08	ADDITIONAL HYDRAULICS WI
NON-RETURN VALVE	51 04 087 08	7	1	2 975 400	91 47 795 08	AUX.HYDRAULIC WINCH 6
NON-RETURN VALVE	51 04 120 08	6	1	1 975 006	91 47 042 08	ADD.HYDR.UNIT SUPPORT CY
NON-RETURN VALVE	51 04 122 08	26	4	2 970	91 55 596 08	HYDRAULICS
NON-RETURN VALVE	51 14 373 08	8	1	3 978 100	91 48 973 08	HYDR. SUSPENDED BALLAST

22.1.2014

etk\_en\_de\_074820 LR 11350

1241

**LIEBHERR**Alphabetical index  
Alphabetischer Index

Description	Item	Pos.	Quantity	Page	Assembly	Description
NON-RETURN VALVE	51 14 497 08	14	1	2 976 500	91 47 428 08	ADDITIONAL 5 HYDRAULICS
NON-RETURN VALVE	51 14 535 08	48	1	2 976 500	91 47 428 08	ADDITIONAL 5 HYDRAULICS
NON-RETURN VALVE	51 14 606 08	35	3	2 970	91 55 596 08	HYDRAULICS
NON-RETURN VALVE	51 14 606 08	5	1	2 975 000	91 47 420 08	ADDITIONAL HYDRAULICS WI
NON-RETURN VALVE	51 14 606 08	5	1	2 975 114	91 47 421 08	ADDITIONAL HYDRAULICS WI
NON-RETURN VALVE	51 14 606 08	5	1	2 975 153	91 47 503 08	ADDITIONAL HYDRAULICS WI
NON-RETURN VALVE	51 14 606 08	5	1	2 975 300	91 47 495 08	ADDITIONAL HYDRAULICS WI
NON-RETURN VALVE	51 14 606 08	5	1	2 975 400	91 47 795 08	AUX.HYDRAULIC WINCH 6
NON-RETURN VALVE	57 09 649 08	5	6	X1028786	10 28 786 3	CHANGE-OVER BLOCK
NON-RETURN VALVE	59 22 268 14	34	1	X1046779	10 46 779 4	CABIN
NON-RETURN VALVE	76 22 803	(2)	2	2 711	91 47 454 08	CENT. LUBRIC. SYSTEM SUP
NON-RETURN VALVE	76 22 803	4	15	X1033083	10 33 083 9	DISTRIBUTION BLOCK
NON-RETURN VALVE	77 43 781 08	2	1	X1033083	10 33 083 9	DISTRIBUTION BLOCK
NON-RETURN VALVE 100BAR	51 14 351 08	70	4	2 970	91 55 596 08	HYDRAULICS
NON-RETURN VALVE 160BAR	51 04 136 08	9	1	2 975 115	91 47 430 08	ADDNL. HYDR. F. ERECTING W
NON-RETURN VALVE 160BAR	51 14 469 08	42	1	2 391	91 50 927 08	DIESEL ENGINE CPL.
NON-RETURN VALVE 250BAR	51 14 937 08	46	2	2 970	91 55 596 08	HYDRAULICS
NON-RETURN VALVE 250BAR	51 14 937 08	10	1	2 975 000	91 47 420 08	ADDITIONAL HYDRAULICS WI
NON-RETURN VALVE 250BAR	51 14 937 08	10	1	2 975 114	91 47 421 08	ADDITIONAL HYDRAULICS WI
NON-RETURN VALVE 250BAR	51 14 937 08	10	1	2 975 153	91 47 503 08	ADDITIONAL HYDRAULICS WI
NON-RETURN VALVE 250BAR	51 14 937 08	10	1	2 975 300	91 47 495 08	ADDITIONAL HYDRAULICS WI
NON-RETURN VALVE 250BAR	51 14 937 08	10	1	2 975 400	91 47 795 08	AUX.HYDRAULIC WINCH 6
NON-RETURN VALVE 250BAR	10 33 283 8	28	1	2 970	91 55 596 08	HYDRAULICS
NON-RETURN VALVE 400BAR	51 04 124 08	40	2	2 970	91 55 596 08	HYDRAULICS
NON-RETURN VALVE 400BAR	51 04 124 08	55	1	2 970	91 55 596 08	HYDRAULICS
NON-RETURN VALVE 400BAR	51 04 124 08	12	1	2 976 500	91 47 428 08	ADDITIONAL 5 HYDRAULICS
NON-RETURN VALVE 400BAR	51 04 124 08	44	3	2 976 500	91 47 428 08	ADDITIONAL 5 HYDRAULICS
NON-RETURN VALVE 400BAR	51 04 124 08	12	1	2 978 300	91 47 442 08	ADD: HYDR.BALLAST TRAILER
NON-RETURN VALVE 4BAR	55 31 743 08	11	1	2 541	91 51 735 08	ADD HEATING SUPERSTRUCT
NON-RETURN VALVE pmax10	51 14 815 08	11	3	1 970 000	91 47 041 08	CRAWLER TRACK HYDRAULI
NON-RETURN VALVE pmax10	51 14 815 08	42	1	2 970	91 55 596 08	HYDRAULICS
NON-RETURN VALVE pmax10	51 14 815 08	8	1	2 975 000	91 47 420 08	ADDITIONAL HYDRAULICS WI
NON-RETURN VALVE pmax10	51 14 815 08	8	1	2 975 114	91 47 421 08	ADDITIONAL HYDRAULICS WI
NON-RETURN VALVE pmax10	51 14 815 08	8	1	2 975 153	91 47 503 08	ADDITIONAL HYDRAULICS WI
NON-RETURN VALVE pmax10	51 14 815 08	8	1	2 975 300	91 47 495 08	ADDITIONAL HYDRAULICS WI
NON-RETURN VALVE pmax10	51 14 815 08	8	1	2 975 400	91 47 795 08	AUX.HYDRAULIC WINCH 6
NON-RETURN VALVE pmax10	51 14 815 08	11	1	3 978 005	91 60 393 08	ADDL.HYDRAULIC SB-HEAD PI
NOZZLE	10 00 073 2	25	1	X1046779	10 46 779 4	CABIN
NOZZLE	10 49 393 3	50	1	X1028628	10 28 628 9	MONOBLOCK
NOZZLE	79 04 954 14	31	1	X1046779	10 46 779 4	CABIN
NOZZLE 0,4 MS	51 10 487 08	8	1	2 978 100	91 51 691 08	ADDNL.HYDR.RETAINING DEV
NOZZLE 0,4 MS	51 10 487 08	8	1	2 978 200	91 72 413 08	ADD.HYDR.S_RETAINING RAM
NOZZLE 0,6	51 07 460 08	39	1	2 970	91 55 596 08	HYDRAULICS
NOZZLE 0,6	51 07 460 08	12	1	2 975 000	91 47 420 08	ADDITIONAL HYDRAULICS WI
NOZZLE 0,6	51 07 460 08	12	1	2 975 114	91 47 421 08	ADDITIONAL HYDRAULICS WI
NOZZLE 0,6	51 07 460 08	12	1	2 975 153	91 47 503 08	ADDITIONAL HYDRAULICS WI
NOZZLE 0,6	51 07 460 08	12	1	2 975 300	91 47 495 08	ADDITIONAL HYDRAULICS WI
NOZZLE 0,6	51 07 460 08	12	1	2 975 400	91 47 795 08	AUX.HYDRAULIC WINCH 6
NOZZLE 0,6	51 07 460 08	47	1	2 976 500	91 47 428 08	ADDITIONAL 5 HYDRAULICS
NOZZLE 0,6 10.9	57 08 188 08	47	1	2 970	91 55 596 08	HYDRAULICS
NOZZLE 1,0	79 05 115 14	6	1	X1028628	10 28 628 9	MONOBLOCK
NOZZLE D 1,0 M8X8 MS	51 10 570 08	11	1	2 978 300	91 47 442 08	ADD: HYDR.BALLAST TRAILER
NOZZLE D 1,5 M10X10 ST	51 10 608 08	3	3	2 976 500	91 47 428 08	ADDITIONAL 5 HYDRAULICS
NUT	10 65 156 8	14	1	9 653 380	96 53 380 08	ALTERNATOR MOUNTING
NUT	10 65 171 7	6	4	9 653 390	96 53 390 08	SUCTION DUCT
NUT	10 65 174 3	5	1	9 653 394	96 53 394 08	OIL-LEVEL GAUGE
NUT	10 66 341 0	7	1	9 653 406	96 53 406 08	ROCKER LEVER
NUT	10 66 341 4	17	2	9 653 406	96 53 406 08	ROCKER LEVER
NUT	51 07 799 08	29	1	5 104 385	51 04 385 08	PRESSURE RELIEF VALVE
NUT	51 10 530 08	22	1	5 104 019	51 04 019 08	REVERSING VALVE

22.1.2014

etk\_en\_de\_074820 LR 11350

1242

**LIEBHERR**Alphabetical index  
Alphabetischer Index



Description	Item	Pos.	Quantity	Page	Assembly	Description
NUT	70 27 459	2	2	5 113 022	51 13 022 08	DIRECTIONAL CONTROL VALV
NUT CR6-FREI	57 10 772 08	(5)	1	2 970	91 55 596 08	HYDRAULICS
NUT CR6-FREI	57 10 772 08	(5)	1	2 975 000	91 47 420 08	ADDITIONAL HYDRAULICS WI
NUT CR6-FREI	57 10 772 08	(5)	1	2 978 100	91 47 450 08	ADDNL.HYDR.ERECTION DEV
NUT CR6-FREI	57 10 823 08	(5)	1	1 970 000	91 47 041 08	CRAWLER TRACK HYDRAULI
NUT CR6-FREI	57 10 829 08	(5)	1	2 970	91 55 596 08	HYDRAULICS
NUT M8X1	10 04 014 5	4	2	X1003963	10 03 963 1	SERVICE-SET
O-RING	10 27 996 0	2	1	X1066337	10 66 337 8	INJECTOR
O-RING	10 28 004 3	5	1	X1066337	10 66 337 8	INJECTOR
O-RING	10 28 015 8	3	1	X1066337	10 66 337 8	INJECTOR
O-RING	10 33 217 2	48	1	X1065300	10 65 300 9	CONTROL ELEMENT
O-RING	10 65 133 6	4	1	9 653 373	96 53 373 08	CRANKCASE BREATHER
O-RING	10 65 171 1	19	1	9 653 384	96 53 384 08	FUEL PUMP
O-RING	10 65 171 1	20	1	9 653 417	96 53 417 08	WATER PUMP
O-RING	10 65 171 8	7	2	9 653 390	96 53 390 08	SUCTION DUCT
O-RING	10 65 174 9	16	1	9 653 395	96 53 395 08	LUBRICATING OIL PUMP
O-RING	10 65 175 8	19	1	9 653 397	96 53 397 08	OIL SUMP
O-RING	10 66 340 2	3	1	9 653 405	96 53 405 08	OIL DRAIN VALVE
O-RING	10 66 361 3	4	2	9 653 414	96 53 414 08	COOLING WATER LINE
O-RING	10 66 361 4	3	1	9 653 415	96 53 415 08	WATER CONNECTION
O-RING	10 66 362 4	15	1	9 653 417	96 53 417 08	WATER PUMP
O-RING	10 66 362 5	16	1	9 653 417	96 53 417 08	WATER PUMP
O-RING	10 66 362 6	21	1	9 653 417	96 53 417 08	WATER PUMP
O-RING	11 32 030 6	(1)	1	3 930 379	96 79 940 08	LEAD
O-RING	11 32 031 1	(2)	1	3 930 379	96 79 940 08	LEAD
O-RING	74 03 680	4	1	X1066337	10 66 337 8	INJECTOR
O-RING 10X2 NBR70	72 64 065 08	(22)	1	X1028923	10 28 923 0	CONTROL BLOCK
O-RING 110X2,5 V80	10 00 809 1	22	1	X1022800	10 22 800 4	HYDRO MOTOR
O-RING 12X2 NBR70	70 42 748 08	77	2	1 400	91 47 030 08	CRAWLER TRACK CARRIER, L
O-RING 12X2 NBR70	70 42 748 08	77	2	1 410	91 47 031 08	CRAWLER TRACK CARRIER,
O-RING 12X2 NBR70	70 42 748 08	62	1	2 200 000	91 50 992 08	MACHINERY HOUSE W.GANG
O-RING 12X2 NBR70	70 42 748 08	12	2	2 510 251	96 33 900 08	COVER COMPL.
O-RING 12X2 NBR70	70 42 748 08	14	2	2 510 252	96 33 901 08	COVER COMPL.
O-RING 12X2 NBR70	70 42 748 08	12	2	2 510 253	96 33 902 08	COVER COMPL.
O-RING 12X2 NBR70	70 42 748 08	12	2	2 510 254	96 33 903 08	COVER COMPL.
O-RING 12X2 NBR70	70 42 748 08	12	2	2 510 259	96 33 908 08	COVER COMPL.
O-RING 12X2 NBR70	70 42 748 08	12	2	2 510 261	96 36 145 08	COVER COMPL.
O-RING 12X2 NBR70	70 42 748 08	5	4	2 510 262	96 36 519 08	COVER/LID/CAP, PRE-ASSEMB
O-RING 12X2 NBR70	70 42 748 08	5	7	2 510 263	96 36 520 08	COVER/LID/CAP, PRE-ASSEMB
O-RING 12X2 NBR70	70 42 748 08	5	7	2 510 264	96 36 521 08	COVER/LID/CAP, PRE-ASSEMB
O-RING 12X2 NBR70	70 42 748 08	5	7	2 510 265	96 36 522 08	COVER/LID/CAP, PRE-ASSEMB
O-RING 12X2 NBR70	70 42 748 08	12	2	2 510 266	96 41 429 08	VENT COVER, COMPL.
O-RING 12X2 NBR70	70 42 748 08	4	2	2 790 702	96 49 329 08	FLAP PRE-ASS.
O-RING 12X2 NBR70	70 42 748 08	(1)	1	2 970	91 55 596 08	HYDRAULICS
O-RING 135X3 NBR 70	72 64 528 01	29	1	7 743 566	77 43 566 08	ELECTRIC PUMP
O-RING 13X2,5 HNBR	10 29 417 2	16	1	X1011318	10 11 318 4	FUEL PREFILTER
O-RING 140X3 NBR70	57 01 637 08	75	1	9 338 787	93 38 787 01	ANGULAR GEAR
O-RING 140X3 NBR70	57 01 637 08	75	1	9 338 788	93 38 788 01	ANGULAR GEAR
O-RING 140X3 NBR70	57 01 637 08	5	1	X1032717	10 32 717 1	ELECTRIC PUMP
O-RING 140X3 NBR70	57 01 637 08	5	1	X1033083	10 33 083 8	ELECTRIC PUMP
O-RING 148X2,5 NBR80	57 09 482 08	22	1	5 121 364	51 21 364 08	VARIABLE PUMP
O-RING 14X1,1 NBR70	57 00 101 08	3	2	5 114 498	51 14 498 08	DIRECTIONAL CONTROL VALV
O-RING 14X1,1 NBR70	57 00 101 08	3	2	5 114 674	51 14 674 08	DIRECTIONAL CONTROL VALV
O-RING 14X1,1 NBR70	57 00 101 08	3	2	5 114 943	51 14 943 08	DIRECTIONAL CONTROL VALV
O-RING 14X3 NBR90	51 07 118 08	36	1	X1028276	10 28 276 4	HYDRO CYLINDER
O-RING 150X3 NBR70	51 85 781 08	320	2	X1030134	10 30 134 2	PUMP DISTRIBUTION GEAR
O-RING 155X3 NBR 70	72 64 266 01	87	1	9 335 964	93 35 964 01	SLEWING GEAR DRIVE
O-RING 155X3 NBR 70	72 64 266 01	87	1	9 686 585	96 86 585 01	SLEWING GEAR DRIVE
O-RING 155X3,5 V80	10 33 339 7	26	1	X1022006	10 22 006 0	VARIABLE DISPLACEMENT MO
O-RING 15X2 NBR90	51 45 424 08	43	1	X1041267	10 41 267 5	PRESSURE LIMITING VALVE

22.1.2014

etk\_en\_de\_074820 LR 11350

1243

**LIEBHERR**Alphabetical index  
Alphabetischer Index

Description	Item	Pos.	Quantity	Page	Assembly	Description
O-RING 160X2,5	76 24 285	24	1	X1032717	10 32 717 1	ELECTRIC PUMP
O-RING 160X2,5	76 24 285	24	1	X1033083	10 33 083 8	ELECTRIC PUMP
O-RING 160X3 FPM70	57 09 398 08	52	1	9 338 789	93 38 789 01	PLANETARY GEARBOX
O-RING 160X3 NBR70	72 62 040 08	28	4	2 391 001	96 39 496 08	DIESEL ENGINE, PRE-ASSEMB
O-RING 160X3 NBR70	72 62 040 08	15	1	2 671 005	96 35 507 08	OIL TANK PRE-ASS.
O-RING 165X3 FKM 70	72 64 400 01	16	1	X1032717	10 32 717 1	ELECTRIC PUMP
O-RING 165X3 FKM 70	72 64 400 01	16	1	X1033083	10 33 083 8	ELECTRIC PUMP
O-RING 16X2 NBR70	72 64 079 08	(1)	1	2 391	91 50 927 08	DIESEL ENGINE CPL.
O-RING 170X3 FKM 80	72 64 312 01	77	2	9 685 768	96 85 768 01	PLANETARY GEARBOX
O-RING 174X4 NBR70	57 18 445 08	55	1	5 718 421	57 18 421 08	DRIVE
O-RING 17X2 FPM70	57 10 826 08	(2)	1	1 970 054	96 35 759 08	ADDITIONAL HYDR.TENSION C
O-RING 17X2 FPM70	57 10 826 08	(2)	1	1 970 054	96 35 759 08	ADDITIONAL HYDR.TENSION C
O-RING 17X2 FPM70	57 10 826 08	(2)	1	2 970	91 55 596 08	HYDRAULICS
O-RING 17X2 FPM70	57 10 826 08	(2)	1	2 970	91 55 596 08	HYDRAULICS
O-RING 182X3 FKM 80	72 64 344 01	4	1	9 685 783	96 85 783 01	SPRING LOADED BRAKE
O-RING 19,4X2,5 HNBR	10 34 022 6	7	2	X1011318	10 11 318 4	FUEL PREFILTER
O-RING 190X3 FKM 70	72 64 329 01	17	1	9 685 783	96 85 783 01	SPRING LOADED BRAKE
O-RING 195X3 NBR70	76 10 217 03	83	2	9 338 787	93 38 787 01	ANGULAR GEAR
O-RING 195X3 NBR70	76 10 217 03	83	2	9 338 788	93 38 788 01	ANGULAR GEAR
O-RING 19X2,5 NBR70	72 64 241 08	(21)	2	X1028923	10 28 923 0	CONTROL BLOCK
O-RING 200X3 NBR 70	72 64 215 01	59	1	5 718 421	57 18 421 08	DRIVE
O-RING 20X2 FPM70	57 10 820 08	(2)	1	1 970 000	91 47 041 08	CRAWLER TRACK HYDRAULI
O-RING 20X2 FPM70	57 10 820 08	(2)	1	1 970 000	91 47 041 08	CRAWLER TRACK HYDRAULI
O-RING 210X3 NBR70	51 85 561 08	19	1	9 338 787	93 38 787 01	ANGULAR GEAR
O-RING 210X3 NBR70	51 85 561 08	19	1	9 338 788	93 38 788 01	ANGULAR GEAR
O-RING 22,2X3 NBR70	54 01 843 08	16	1	5 400 565	54 00 565 08	ROPE WINCH
O-RING 22,2X3 NBR70	54 01 843 08	68	2	9 338 787	93 38 787 01	ANGULAR GEAR
O-RING 22,2X3 NBR70	54 01 843 08	68	2	9 338 788	93 38 788 01	ANGULAR GEAR
O-RING 22X1,5 FPM70	57 10 827 08	(3)	1	1 970 054	96 35 759 08	ADDITIONAL HYDR.TENSION C
O-RING 22X1,5 FPM70	57 10 827 08	(3)	1	2 970	91 55 596 08	HYDRAULICS
O-RING 23,0X2,5 NBR 70	72 64 546 01	94	2	9 338 787	93 38 787 01	ANGULAR GEAR
O-RING 23,0X2,5 NBR 70	72 64 546 01	94	2	9 338 788	93 38 788 01	ANGULAR GEAR
O-RING 230X5 NBR90	57 04 521 08	25	1	X1022006	10 22 006 0	VARIABLE DISPLACEMENT MO
O-RING 230X5 NBR90	57 04 521 08	25	1	X1046781	10 46 781 8	DRIVING GEAR
O-RING 235X3 FKM 70	10 01 413 6	6	1	9 685 783	96 85 783 01	SPRING LOADED BRAKE
O-RING 23X2 NBR70	52 12 048 08	2	2	9 684 198	96 84 198 01	OIL-GAUGING INSTRUMENT
O-RING 23X2 NBR70	52 12 048 08	2	2	9 687 010	96 87 010 01	OIL-GAUGING INSTRUMENT
O-RING 23X2 NBR70	52 12 048 08	2	2	9 688 228	96 88 228 01	OIL-GAUGING INSTRUMENT
O-RING 23X2 NBR70	52 12 048 08	2	2	9 688 717	96 88 717 01	OIL-GAUGING INSTRUMENT
O-RING 24X3 FPM70	57 10 774 08	(4)	1	2 978 100	91 47 450 08	ADDNL.HYDR.ERECTION DEV
O-RING 25,3X2,4 NBR90	76 17 921	(8)	8	2 970	91 55 596 08	HYDRAULICS
O-RING 26X1,5 FPM70	57 10 821 08	(3)	1	1 970 000	91 47 041 08	CRAWLER TRACK HYDRAULI
O-RING 26X3 NBR90	51 07 113 08	(18)	1	3 977 005	96 81 157 08	ADDL.HYDR.F.PIN PULLING DE
O-RING 26X3 NBR90	51 07 113 08	4	1	5 114 865	51 14 865 08	DIRECTIONAL CTRL. VALVE
O-RING 27,5X2,5 FPM70	57 06 810 08	(1)	1	5 114 498	51 14 498 08	DIRECTIONAL CONTROL VALV
O-RING 285X3 NBR70	57 15 514 08	58	1	5 718 421	57 18 421 08	DRIVE
O-RING 32X1,8	11 32 030 7	(3)	1	3 930 379	96 79 940 08	LEAD
O-RING 32X2 NBR70	50 09 347 08	22	2	X1028923	10 28 923 0	CONTROL BLOCK
O-RING 32X3 FPM70	57 10 769 08	(2)	1	2 970	91 55 596 08	HYDRAULICS
O-RING 32X3 FPM70	57 10 769 08	(2)	1	2 975 000	91 47 420 08	ADDITIONAL HYDRAULICS WI
O-RING 32X3 FPM70	57 10 769 08	(2)	1	2 978 100	91 47 450 08	ADDNL.HYDR.ERECTION DEV
O-RING 32X3 FPM70	57 10 769 08	(2)	1	2 978 100	91 47 450 08	ADDNL.HYDR.ERECTION DEV
O-RING 36X3 NBR70	72 64 232 08	21	2	X1028923	10 28 923 0	CONTROL BLOCK
O-RING 370X3 NBR70	72 64 586 01	4	1	9 684 199	96 84 199 01	BRAKE
O-RING 370X4 NBR70	57 18 465 08	73	1	9 335 964	93 35 964 01	SLEWING GEAR DRIVE
O-RING 370X4 NBR70	57 18 465 08	73	1	9 686 585	96 86 585 01	SLEWING GEAR DRIVE
O-RING 39,34X2,62 FKM 70	10 09 796 0	14	1	X1065300	10 65 300 9	CONTROL ELEMENT
O-RING 39,34X2,62 FKM 70	10 12 341 4	(14)	1	X1066380	10 66 380 7	ADJUSTMENT
O-RING 39,7X3,5 NBR70	57 05 889 08	3	1	5 708 320	57 08 320 08	FILTER COVER
O-RING 400X4 NBR70	76 10 339 03	24	1	9 335 964	93 35 964 01	SLEWING GEAR DRIVE

22.1.2014

etk\_en\_de\_074820 LR 11350

1244

**LIEBHERR**Alphabetical index  
Alphabetischer Index

Description	Item	Pos.	Quantity	Page	Assembly	Description
O-RING 400X4 NBR70	76 10 339 03	24	1	9 686 585	96 86 585 01	SLEWING GEAR DRIVE
O-RING 40X3 FKM 80	72 64 046 01	72	2	9 685 768	96 85 768 01	PLANETARY GEARBOX
O-RING 40X3 FPM70	57 10 771 08	(4)	1	2 970	91 55 596 08	HYDRAULICS
O-RING 40X3 FPM70	57 10 771 08	(4)	1	2 975 000	91 47 420 08	ADDITIONAL HYDRAULICS WI
O-RING 40X3 FPM70	57 10 771 08	(4)	1	2 978 100	91 47 450 08	ADDNL.HYDR.ERECTION DEV
O-RING 530X4 NBR 70	72 64 508 01	33	2	9 338 813	93 38 813 01	PLANETARY GEARBOX
O-RING 530X4 NBR 70	72 64 508 01	33	2	9 684 808	96 84 808 01	PLANETARY GEARBOX
O-RING 530X4 NBR 70	72 64 508 01	33	2	9 685 768	96 85 768 01	PLANETARY GEARBOX
O-RING 60X3 NBR70	72 62 042 08	9	1	9 338 813	93 38 813 01	PLANETARY GEARBOX
O-RING 60X3 NBR70	72 62 042 08	9	1	9 684 808	96 84 808 01	PLANETARY GEARBOX
O-RING 63X3 NBR90	10 33 196 8	(9)	2	2 970	91 55 596 08	HYDRAULICS
O-RING 640X4 NBR70	72 64 556 01	26	1	9 338 813	93 38 813 01	PLANETARY GEARBOX
O-RING 640X4 NBR70	72 64 556 01	26	1	9 684 808	96 84 808 01	PLANETARY GEARBOX
O-RING 640X4 NBR70	72 64 556 01	26	1	9 685 768	96 85 768 01	PLANETARY GEARBOX
O-RING 680X5 NBR70	76 10 360 03	11	1	9 338 787	93 38 787 01	ANGULAR GEAR
O-RING 680X5 NBR70	76 10 360 03	11	1	9 338 788	93 38 788 01	ANGULAR GEAR
O-RING 680X5 NBR70	76 10 360 03	2	1	9 338 813	93 38 813 01	PLANETARY GEARBOX
O-RING 6X1 NBR90	57 06 906 08	7	1	5 711 301	57 11 301 08	PRESSURE LIMITING VALVE
O-RING 6X1 NBR90	57 06 906 08	17	1	5 715 296	57 15 296 08	PRESSURE VALVE
O-RING 6X1 NBR90	57 06 906 08	22	1	7 743 566	77 43 566 08	ELECTRIC PUMP
O-RING 6X1,5 NBR90	51 07 129 08	11	3	5 114 498	51 14 498 08	DIRECTIONAL CONTROL VALV
O-RING 6X1,5 NBR90	51 07 129 08	11	3	5 114 674	51 14 674 08	DIRECTIONAL CONTROL VALV
O-RING 6X1,5 NBR90	51 07 129 08	11	3	5 114 943	51 14 943 08	DIRECTIONAL CONTROL VALV
O-RING 7,65X1,78 FKM 90	70 22 118	20	6	X1066380	10 66 380 7	ADJUSTMENT
O-RING 740,00X5,00 NBR 70	72 64 575 01	12	1	9 338 787	93 38 787 01	ANGULAR GEAR
O-RING 740,00X5,00 NBR 70	72 64 575 01	12	1	9 338 788	93 38 788 01	ANGULAR GEAR
O-RING 740,00X5,00 NBR 70	72 64 575 01	2	3	9 338 789	93 38 789 01	PLANETARY GEARBOX
O-RING 78X3 FKM 70	72 64 337 01	96	1	9 685 768	96 85 768 01	PLANETARY GEARBOX
O-RING 850X5 NBR70	76 10 607 03	28	1	9 338 813	93 38 813 01	PLANETARY GEARBOX
O-RING 9X1,5 NBR70	72 64 544 01	14	1	9 685 783	96 85 783 01	SPRING LOADED BRAKE
O-RING 9X1,5 NBR90	52 11 965 08	3	2	9 685 783	96 85 783 01	SPRING LOADED BRAKE
O-RING ARP 568 10,82X1,78 NB	51 07 181 08	27	1	5 113 005	51 13 005 08	CONTROL BLOCK
O-RING ARP 568 10,82X1,78 NB	51 07 181 08	12	3	5 719 113	57 19 113 08	CONTROL UNIT
O-RING ARP 568 10,82X1,78 NB	51 07 181 08	27	1	X1048973	10 48 973 4	PRESSURE LIMITING VALVE
O-RING ARP 568 11,89X1,98 N	57 11 305 08	8	1	5 711 301	57 11 301 08	PRESSURE LIMITING VALVE
O-RING ARP 568 12,37X2,62 NB	51 07 461 08	(1)	1	2 970	91 55 596 08	HYDRAULICS
O-RING ARP 568 12,37X2,62 NB	51 07 461 08	11	3	X1067841	10 67 841 7	COVER
O-RING ARP 568 12,42X1,78 NB	51 45 915 08	26	2	5 715 142	57 15 142 08	CONNECTING PLATE
O-RING ARP 568 12,42X1,78 NB	51 45 915 08	26	2	5 719 022	57 19 022 08	CONNECTING PLATE
O-RING ARP 568 12,42X1,78 NB	51 45 915 08	15	2	5 719 113	57 19 113 08	CONTROL UNIT
O-RING ARP 568 12,42X1,78 NB	51 45 915 08	44	1	X1041267	10 41 267 7	MANUAL ACTUATION
O-RING ARP 568 133,02X2,62	57 07 108 08	9	1	5 715 142	57 15 142 08	CONNECTING PLATE
O-RING ARP 568 133,02X2,62	57 07 108 08	9	1	5 719 022	57 19 022 08	CONNECTING PLATE
O-RING ARP 568 148,49X5,33	51 45 275 08	13	1	5 106 691	51 06 691 08	RETURN FILTER
O-RING ARP 568 17,12X2,62 NB	51 07 101 08	(4)	2	2 970	91 55 596 08	HYDRAULICS
O-RING ARP 568 17,12X2,62 NB	51 07 101 08	3	2	5 104 385	51 04 385 08	PRESSURE RELIEF VALVE
O-RING ARP 568 17,12X2,62 NB	51 07 101 08	15	1	5 104 385	51 04 385 08	PRESSURE RELIEF VALVE
O-RING ARP 568 17,12X2,62 NB	51 07 101 08	13	2	X1046782	10 46 782 0	CONTROL ELEMENT
O-RING ARP 568 170,82X7 NB	57 05 883 08	8	1	5 106 691	51 06 691 08	RETURN FILTER
O-RING ARP 568 170,82X7 NB	57 05 883 08	1	1	5 708 320	57 08 320 08	FILTER COVER
O-RING ARP 568 18,72X2,62 NB	51 07 383 08	(11)	2	2 970	91 55 596 08	HYDRAULICS
O-RING ARP 568 18,77X1,78 NB	51 45 658 08	(2)	1	2 970	91 55 596 08	HYDRAULICS
O-RING ARP 568 20,29X2,62 NB	72 64 202 08	4	1	5 113 005	51 13 005 08	CONTROL BLOCK
O-RING ARP 568 202,79X3,53	57 13 077 08	12	1	X1022005	10 22 005 8	VARIABLE DISPLACEMENT MO
O-RING ARP 568 202,79X3,53	57 13 077 08	12	1	X1022006	10 22 006 2	VARIABLE DISPLACEMENT MO
O-RING ARP 568 202,79X3,53	57 13 077 08	12	1	X1022006	10 22 006 3	VARIABLE DISPLACEMENT MO
O-RING ARP 568 21,82X3,53 NB	72 64 181 08	(11)	8	2 970	91 55 596 08	HYDRAULICS
O-RING ARP 568 23,47X2,62 NB	51 07 766 08	(2)	1	2 970	91 55 596 08	HYDRAULICS
O-RING ARP 568 23,4X3,53 NB	51 45 495 08	42	1	X1041267	10 41 267 5	PRESSURE LIMITING VALVE
O-RING ARP 568 23,52X1,78 N	57 06 523 08	25	1	5 113 005	51 13 005 08	CONTROL BLOCK

22.1.2014

etk\_en\_de\_074820 LR 11350

1245

**LIEBHERR**Alphabetical index  
Alphabetischer Index

Description	Item	Pos.	Quantity	Page	Assembly	Description
O-RING ARP 568 23,52X1,78 N	57 06 523 08	25	1	X1048973	10 48 973 4	PRESSURE LIMITING VALVE
O-RING ARP 568 26,64X2,62 NB	57 00 488 08	17	2	5 719 113	57 19 113 08	CONTROL UNIT
O-RING ARP 568 29,87X1,78 NB	51 07 478 08	10	1	5 719 113	57 19 113 08	CONTROL UNIT
O-RING ARP 568 304,39X3,53	50 12 085 08	(15)	1	X1067841	10 67 841 2	ADJUSTMENT
O-RING ARP 568 32,92X3,53 NB	51 05 870 08	552	10	2 970	91 55 596 08	HYDRAULICS
O-RING ARP 568 32,92X3,53 NB	51 05 870 08	(1)	1	2 970	91 55 596 08	HYDRAULICS
O-RING ARP 568 32,92X3,53 NB	51 05 870 08	53	10	2 976 500	91 47 428 08	ADDITIONAL 5 HYDRAULICS
O-RING ARP 568 32,99X2,62 NB	51 07 617 08	(10)	8	2 970	91 55 596 08	HYDRAULICS
O-RING ARP 568 34,52X3,53 NB	50 12 042 08	16	2	5 104 019	51 04 019 08	REVERSING VALVE
O-RING ARP 568 34,65X1,78 NB	51 07 399 08	43	1	X1041267	10 41 267 7	MANUAL ACTUATION
O-RING ARP 568 36,17X2,62 NB	72 64 252 08	50	1	X1041267	10 41 267 7	MANUAL ACTUATION
O-RING ARP 568 37,69X3,53 NB	51 05 867 08	53	40	1 970 000	91 47 041 08	CRAWLER TRACK HYDRAULI
O-RING ARP 568 37,69X3,53 NB	51 05 867 08	(1)	1	2 391 001	96 39 496 08	DIESEL ENGINE, PRE-ASSEMB
O-RING ARP 568 37,69X3,53 NB	51 05 867 08	35	1	2 391 001	96 39 496 08	DIESEL ENGINE, PRE-ASSEMB
O-RING ARP 568 37,69X3,53 NB	51 05 867 08	556	30	2 970	91 55 596 08	HYDRAULICS
O-RING ARP 568 37,69X3,53 NB	51 05 867 08	32	4	2 975 400	91 47 795 08	AUX.HYDRAULIC WINCH 6
O-RING ARP 568 37,69X3,53 NB	51 05 867 08	20	6	2 976 500	91 47 428 08	ADDITIONAL 5 HYDRAULICS
O-RING ARP 568 37,69X3,53 NB	51 05 867 08	(18)	1	X1066380	10 66 380 7	ADJUSTMENT
O-RING ARP 568 4,47X1,78 NB	51 07 142 08	13	2	5 104 385	51 04 385 08	PRESSURE RELIEF VALVE
O-RING ARP 568 47,22X3,53 NB	51 05 879 08	26	2	2 391 001	96 39 496 08	DIESEL ENGINE, PRE-ASSEMB
O-RING ARP 568 47,22X3,53 NB	51 05 879 08	562	6	2 970	91 55 596 08	HYDRAULICS
O-RING ARP 568 47,22X3,53 NB	51 05 879 08	32	3	2 975 000	91 47 420 08	ADDITIONAL HYDRAULICS WI
O-RING ARP 568 47,22X3,53 NB	51 05 879 08	32	3	2 975 114	91 47 421 08	ADDITIONAL HYDRAULICS WI
O-RING ARP 568 47,22X3,53 NB	51 05 879 08	32	4	2 975 300	91 47 495 08	ADDITIONAL HYDRAULICS WI
O-RING ARP 568 52,07X2,62 NB	72 64 265 08	6	1	5 102 306	51 02 306 08	HYDRO MOTOR
O-RING ARP 568 56,82X2,62 NB	51 45 983 08	15	2	X1046782	10 46 782 0	CONTROL ELEMENT
O-RING ARP 568 56,82X2,62 NB	51 45 983 08	12	1	X1067841	10 67 841 7	COVER
O-RING ARP 568 6,07X1,78 NB	72 64 196 08	20	1	5 715 296	57 15 296 08	PRESSURE VALVE
O-RING ARP 568 6,07X1,78 NB	51 07 384 08	16	1	5 719 113	57 19 113 08	CONTROL UNIT
O-RING ARP 568 63,09X3,53 NB	57 05 888 08	11	1	5 106 691	51 06 691 08	RETURN FILTER
O-RING ARP 568 64,77X2,62 NB	51 57 051 08	15	1	5 701 129	57 01 129 08	DRIVING GEAR
O-RING ARP 568 69,44X3,53 NB	51 05 989 08	30	4	2 391 001	96 39 496 08	DIESEL ENGINE, PRE-ASSEMB
O-RING ARP 568 9,25X1,78 NB	51 07 190 08	26	1	5 113 005	51 13 005 08	CONTROL BLOCK
O-RING ARP 568 9,25X1,78 NB	51 07 190 08	26	1	X1048973	10 48 973 4	PRESSURE LIMITING VALVE
O-RING DIN 3771 110X2 NBR 7	72 64 234 01	5	1	X1004204	10 04 204 3	WATER HEATING SYSTEM
O-RING DIN 3771 315X4 NBR7	72 64 272 01	17	1	9 684 199	96 84 199 01	BRAKE
O-RING DIN 3771 55,25X2,62	51 10 521 08	10	1	5 104 019	51 04 019 08	REVERSING VALVE
O-RING DIN 3771 7,65X1,78 FK	73 80 573	20	1	X1065300	10 65 300 6	ADJUSTMENT
O-RING DIN 3771-1 340X5 NBR	79 03 470 14	330	4	X1030134	10 30 134 2	PUMP DISTRIBUTION GEAR
OIL AIR COOLER	10 09 734 5	3	1	2 391	91 50 927 08	DIESEL ENGINE CPL.
OIL AIR COOLER	55 06 283 08	4	1	2 391	91 50 927 08	DIESEL ENGINE CPL.
OIL COOLER	10 35 483 5	1	1	X1009734	10 09 734 5	OIL AIR COOLER
OIL COOLER	96 53 392 08	45	1	X1011489	10 11 489 5	DIESEL ENGINE
OIL COOLER ALU	10 35 552 4	2	1	X1022049	10 22 049 9	RADIATOR UNIT
OIL COOLER CPL.	10 65 173 2	7	1	9 653 392	96 53 392 08	OIL COOLER
OIL DRAIN PLUG M26X1,5	78 90 119 08	11	1	2 391 037	96 24 918 08	PREMOUNTED COMBINATION
OIL DRAIN PLUG M26X1,5	78 90 119 08	2	1	2 670 003	96 35 503 08	FUEL TANK, PRE-ASSEMBLED
OIL DRAIN PLUG M26X1,5	78 90 119 08	21	2	2 671 005	96 35 507 08	OIL TANK PRE-ASS.
OIL DRAIN PLUG M26X1,5	78 90 119 08	28	1	9 684 198	96 84 198 01	OIL-GAUGING INSTRUMENT
OIL DRAIN PLUG M26X1,5	78 90 119 08	28	1	9 687 010	96 87 010 01	OIL-GAUGING INSTRUMENT
OIL DRAIN PLUG M26X1,5	78 90 119 08	33	1	9 688 228	96 88 228 01	OIL-GAUGING INSTRUMENT
OIL DRAIN PLUG M26X1,5	78 90 119 08	33	1	9 688 717	96 88 717 01	OIL-GAUGING INSTRUMENT
OIL DRAIN VALVE	96 53 405 08	70	1	X1011489	10 11 489 5	DIESEL ENGINE
OIL FILLER NECK	96 53 396 08	51	1	X1011489	10 11 489 5	DIESEL ENGINE
OIL FILLER PIPE	10 65 146 7	7	1	9 653 396	96 53 396 08	OIL FILLER NECK
OIL FILTER	96 53 393 08	47	2	X1011489	10 11 489 5	DIESEL ENGINE
OIL FILTER CARTRIDGE OEL 3	73 63 165	4	1	9 653 393	96 53 393 08	OIL FILTER
OIL FILTER HEAD	10 65 145 6	6	1	9 653 393	96 53 393 08	OIL FILTER
OIL FILTER INSERT OEL	10 03 960 9	3	4	X1003963	10 03 963 1	SERVICE-SET
OIL LINE	57 18 422 08	60	1	5 400 561	54 00 561 08	HOISTING WINCH

22.1.2014

etk\_en\_de\_074820 LR 11350

1246

**LIEBHERR**Alphabetical index  
Alphabetischer Index

Description	Item	Pos.	Quantity	Page	Assembly	Description
OIL RESERVOIR, COMPLETE	91 47 452 08	159	1		LR 11350 -0	
OIL SIGHT GLASS G1" ALU	77 43 201 08	19	1	2 671 005	96 35 507 08	OIL TANK PRE-ASS.
OIL SUMP	10 65 175 7	13	1	9 653 397	96 53 397 08	OIL SUMP
OIL SUMP	96 53 397 08	53	1	X1011489	10 11 489 5	DIESEL ENGINE
OIL TANK PRE-ASS.	96 35 507 08	1	1	2 671	91 47 452 08	OIL RESERVOIR, COMPLETE
OIL TANK ST.CONST. 1660L/15	96 35 508 08	1	1	2 671 005	96 35 507 08	OIL TANK PRE-ASS.
OIL-GAUGING INSTRUMENT	96 84 198 01	25	1	9 335 957	93 35 957 01	COMPACT ROPE WINCH
OIL-GAUGING INSTRUMENT	96 87 010 01	25	1	9 335 960	93 35 960 01	COMPACT ROPE WINCH
OIL-GAUGING INSTRUMENT	96 88 228 01	25	1	9 685 146	96 85 146 01	COMPACT ROPE WINCH
OIL-GAUGING INSTRUMENT	96 88 717 01	25	1	9 335 959	93 35 959 01	COMPACT ROPE WINCH
OIL-LEVEL GAUGE	10 65 174 0	3	1	9 653 394	96 53 394 08	OIL-LEVEL GAUGE
OIL-LEVEL GAUGE	92 76 921 01	45	1	9 688 228	96 88 228 01	OIL-GAUGING INSTRUMENT
OIL-LEVEL GAUGE	96 53 394 08	48	1	X1011489	10 11 489 5	DIESEL ENGINE
OIL-LEVEL GAUGE	96 86 792 01	15	1	9 684 198	96 84 198 01	OIL-GAUGING INSTRUMENT
OIL-LEVEL GAUGE	96 87 024 01	15	1	9 687 010	96 87 010 01	OIL-GAUGING INSTRUMENT
OIL-LEVEL GAUGE	96 88 758 01	45	1	9 688 717	96 88 717 01	OIL-GAUGING INSTRUMENT
OIL-LEVEL GAUGE 11/8"	92 75 544 01	1	1	9 275 543	92 75 543 01	VENTILATION CONNECTING PI
OIL-LEVEL GAUGE R1/2"X709	10 35 565 6	170	1	X1030134	10 30 134 2	PUMP DISTRIBUTION GEAR
OIL-PRESSURE TRANSDUCER	10 66 358 1	25	1	9 653 398	96 53 398 08	MOTOR SPEED CONTROL
OIL-PRESSURE UNIT	57 13 073 08	95	1	5 718 421	57 18 421 08	DRIVE
OPERATING HOURS COUNT	69 17 985 08	53	1	2 533 063	96 53 280 08	CONTROLS AND FITTINGS RI
OPERATING HOURS COUNT	69 18 022 08	28	1	2 932 082	96 57 384 08	ASSEMBLY PARTS MOUNTIN
OPERATING UNIT MBE5200-	11 21 375 0	50	1	2 925 003	96 80 918 08	EQUIPMENT CAMERA CAB
OPERATOR SEAT 1000/577	77 41 079 08	1	1	2 502	91 47 459 08	CONTROL STAND
OUTER MULTI-DISC	50 20 463 08	97	8	5 718 421	57 18 421 08	DRIVE
OUTLET MANIFOLD	96 53 409 08	81	1	X1011489	10 11 489 5	DIESEL ENGINE
OUTLET VALVE	10 66 339 7	18	1	9 653 403	96 53 403 08	CYLINDER HEAD
OUTPUT SHAFT	96 84 479 01	10	1	9 335 964	93 35 964 01	SLEWING GEAR DRIVE
OUTPUT SHAFT	96 84 479 01	10	1	9 686 585	96 86 585 01	SLEWING GEAR DRIVE
OVAL HEAD FLAT SCREW AE	10 44 130 5	25	4	2 533 063	96 53 280 08	CONTROLS AND FITTINGS RI
OVAL HEAD FLAT SCREW AEH	10 41 285 4	2	53	1 130 008	96 38 102 08	CENT.SECT.CRAWLER MOUN
OVAL HEAD FLAT SCREW AEH	10 41 285 4	63	30	1 140	91 47 027 08	CROSS BEAM CPL.
OVAL HEAD FLAT SCREW AEH	10 41 285 4	78	11	1 400	91 47 030 08	CRAWLER TRACK CARRIER, L
OVAL HEAD FLAT SCREW AEH	10 41 285 4	78	11	1 410	91 47 031 08	CRAWLER TRACK CARRIER,
OVAL HEAD FLAT SCREW AEH	10 41 285 4	9	30	2 101 001	96 37 507 08	MOUNTING PARTS BASE PAR
OVAL HEAD FLAT SCREW AEH	10 41 285 4	39	129	2 102 012	96 37 928 08	MOUNTING PARTS FRONT P
OVAL HEAD FLAT SCREW AEH	10 41 285 4	62	4	2 103	91 47 416 08	SLEWING PLATFORM FRAME
OVAL HEAD FLAT SCREW AEH	10 41 285 4	4	2	2 103 001	96 38 134 08	MOUNTING PARTS TAIL PART
OVAL HEAD FLAT SCREW AEH	10 41 285 4	106	22	2 200 000	91 50 992 08	MACHINERY HOUSE W.GANG
OVAL HEAD FLAT SCREW AEH	10 41 285 4	21	17	2 200 055	96 39 569 08	CABIN FRAME PRE-ASS.
OVAL HEAD FLAT SCREW AEH	10 41 285 4	31	8	2 310 001	96 35 725 08	WINCH 1 PRE-ASSEMBLY
OVAL HEAD FLAT SCREW AEH	10 41 285 4	31	8	2 320 001	96 36 140 08	WINCH 2 PRE-ASS.
OVAL HEAD FLAT SCREW AEH	10 41 285 4	18	4	2 340	91 47 422 08	WINCH 4 LUFFING GEAR
OVAL HEAD FLAT SCREW AEH	10 41 285 4	7	2	2 391 042	96 33 830 08	CONSOLE
OVAL HEAD FLAT SCREW AEH	10 41 285 4	33	44	2 550	91 47 444 08	SA FRAME
OVAL HEAD FLAT SCREW AEH	10 41 285 4	16	8	2 655	91 47 954 08	SA FRAME ERECTING DEVICE
OVAL HEAD FLAT SCREW AEH	10 41 285 4	37	1	2 790 701	91 55 739 08	DRIVE ASSEMBLY AIR CONDIT
OVAL HEAD FLAT SCREW AEH	10 41 285 4	(5)	28	2 920	91 53 719 08	ELECTR. SYSTEM F.SLEWING
OVAL HEAD FLAT SCREW AEH	10 41 285 4	56	4	2 975 000	91 47 420 08	ADDITIONAL HYDRAULICS WI
OVAL HEAD FLAT SCREW AEH	10 41 285 4	56	4	2 975 114	91 47 421 08	ADDITIONAL HYDRAULICS WI
OVAL HEAD FLAT SCREW AEH	10 41 285 4	56	4	2 975 153	91 47 503 08	ADDITIONAL HYDRAULICS WI
OVAL HEAD FLAT SCREW AEH	10 41 285 4	56	4	2 975 300	91 47 495 08	ADDITIONAL HYDRAULICS WI
OVAL HEAD FLAT SCREW AEH	10 41 285 4	56	4	2 975 400	91 47 795 08	AUX.HYDRAULIC WINCH 6
OVAL HEAD FLAT SCREW AEH	10 41 285 4	32	8	2 978 100	91 47 450 08	ADDNL.HYDR.ERECTION DEV
OVAL HEAD FLAT SCREW AEH	10 41 285 4	34	2	2 978 300	91 47 442 08	ADD: HYDR.BALLAST TRAILER
OVAL HEAD FLAT SCREW AEH	10 41 285 4	78	42	3 211	91 69 763 08	S PIVOT SECTION
OVAL HEAD FLAT SCREW AEH	10 41 285 4	68	35	3 212	91 72 404 08	W PIVOT SECTION
OVAL HEAD FLAT SCREW AEH	10 41 285 4	77	46	3 212 000	91 72 405 08	JACK-CONNECTION HEAD
OVAL HEAD FLAT SCREW AEH	10 41 285 4	21	8	3 215 003	91 47 489 08	ROLLER SET
OVAL HEAD FLAT SCREW AEH	10 41 285 4	21	8	3 215 004	91 51 840 08	ROLLER SET

22.1.2014

etk\_en\_de\_074820 LR 11350

1247

**LIEBHERR**Alphabetical index  
Alphabetischer Index

Description	Item	Pos.	Quantity	Page	Assembly	Description
OVAL HEAD FLAT SCREW AEH	10 41 285 4	57	15	3 217 101	91 70 419 08	CROSS BEAM PRE-ASSEMBLE
OVAL HEAD FLAT SCREW AEH	10 41 285 4	57	20	3 217 102	91 70 444 08	P-ADAPTOR DOWN
OVAL HEAD FLAT SCREW AEH	10 41 285 4	57	20	3 217 103	91 70 441 08	P-ADAPTOR DOWN
OVAL HEAD FLAT SCREW AEH	10 41 285 4	45	2	3 219 012	96 71 469 08	GANTRY
OVAL HEAD FLAT SCREW AEH	10 41 285 4	8	2	3 219 016	96 81 271 08	GANTRY
OVAL HEAD FLAT SCREW AEH	10 41 285 4	8	2	3 219 017	96 81 272 08	GANTRY
OVAL HEAD FLAT SCREW AEH	10 41 285 4	8	2	3 219 018	96 81 274 08	GANTRY
OVAL HEAD FLAT SCREW AEH	10 41 285 4	22	24	3 350 001	96 36 303 08	WINCH
OVAL HEAD FLAT SCREW AEH	10 41 285 4	28	14	3 360 003	96 36 114 08	WINCH 5 PRE-ASS.
OVAL HEAD FLAT SCREW AEH	10 41 285 4	40	21	3 554 005	96 36 063 08	WA-FRAME
OVAL HEAD FLAT SCREW AEH	10 41 285 4	52	32	3 554 006	96 36 066 08	WA-FRAME 1
OVAL HEAD FLAT SCREW AEH	10 41 285 4	40	14	3 711	91 72 407 08	BOOM NOSE
OVAL HEAD FLAT SCREW AEH	10 41 285 4	66	8	3 713	91 72 401 08	D PIVOT SECTION
OVAL HEAD FLAT SCREW AEH	10 41 285 4	66	25	3 714	91 72 402 08	D HEAD SECTION
OVAL HEAD FLAT SCREW AEH	10 41 285 4	23	2	3 714 008	96 36 682 08	LUFFING PULLEY BLOCK COM
OVAL HEAD FLAT SCREW AEH	10 41 285 4	17	2	3 714 009	96 36 683 08	LUFFING PULLEY BLOCK COM
OVAL HEAD FLAT SCREW AEH	10 41 285 4	10	2	3 714 024	96 37 313 08	ADDITIONAL WEIGHT DERRIC
OVAL HEAD FLAT SCREW AEH	10 41 285 4	38	2	3 715	91 60 443 08	D INTERMEDIATE SECTION
OVAL HEAD FLAT SCREW AE	10 41 285 7	188	2	2 391	91 50 927 08	DIESEL ENGINE CPL.
OVAL HEAD FLAT SCREW AE	10 41 285 7	33	2	2 393	91 55 593 08	AIR FILTER UNIT CPL.
OVAL HEAD FLAT SCREW AE	10 41 285 7	16	6	2 510 266	96 41 429 08	VENT COVER, COMPL.
OVAL HEAD FLAT SCREW AE	10 41 285 7	30	2	2 970	91 55 596 08	HYDRAULICS
OVAL HEAD FLAT SCREW AE	10 41 285 7	63	2	3 217 102	91 70 444 08	P-ADAPTOR DOWN
OVAL HEAD FLAT SCREW AE	10 41 285 7	63	2	3 217 103	91 70 441 08	P-ADAPTOR DOWN
OVAL HEAD FLAT SCREW AE	10 41 285 7	52	3	3 218 103	96 70 586 08	ADAPTOR RIGHT
OVAL HEAD FLAT SCREW AE	10 41 285 7	52	3	3 218 105	96 70 738 08	ADAPTOR LEFT
OVAL HEAD FLAT SCREW AE	10 41 286 1	63	6	2 102 010	91 47 415 08	SLEWING PLATFORM FRAME
OVAL HEAD FLAT SCREW AE	10 41 286 1	57	8	2 200 000	91 50 992 08	MACHINERY HOUSE W.GANG
OVAL LOAD RING	10 28 199 0	6	2	2 550 006	96 34 077 08	ROD CPL.
OVAL LOAD RING	10 28 199 0	(6)	2	2 550 007	96 34 001 08	ROD CPL.
OVAL LOAD RING	10 28 199 0	(6)	2	3 223 009	96 32 425 08	ROD CPL.
OVAL LOAD RING	10 28 199 0	(6)	2	3 227 002	96 35 704 08	ROD CPL.
OVAL LOAD RING	10 28 199 0	(6)	2	3 227 004	96 35 566 08	ROD CPL.
OVAL LOAD RING	10 28 199 0	(6)	2	3 227 005	96 35 569 08	ROD CPL.
OVAL LOAD RING	10 28 199 0	(6)	2	3 556 007	96 59 719 08	WA-FRAME 2 HEAD SECTION
OVAL LOAD RING	10 28 199 0	(6)	2	3 556 008	96 36 352 08	ROD CPL.
OVAL LOAD RING	10 28 199 0	6	2	3 560 011	96 39 069 08	ROD
OVAL LOAD RING	10 28 199 0	6	2	3 560 013	96 39 074 08	ROD
OVAL LOAD RING	10 28 199 0	6	2	3 560 015	96 39 079 08	ROD
OVAL LOAD RING	10 28 199 0	6	2	3 560 017	96 39 078 08	ROD
OVAL LOAD RING	10 28 199 0	(6)	2	3 560 173	96 70 721 08	ROD CPL.
OVAL LOAD RING	10 28 199 0	(6)	2	3 560 174	96 70 711 08	ROD CPL.
OVAL LOAD RING	10 28 199 0	6	2	3 714 018	96 36 474 08	ROD CPL.
OVAL LOAD RING	10 28 199 0	6	2	3 714 020	96 36 484 08	ROD
OVAL LOAD RING	10 28 199 0	(6)	2	3 715 004	96 36 141 08	ROD CPL.
OVAL LOAD RING	10 28 199 0	(6)	2	3 715 007	96 36 142 08	ROD CPL.
OVAL LOAD RING	10 28 199 0	(6)	2	3 716 003	96 35 669 08	ROD CPL.
OVAL LOAD RING	10 28 199 0	(6)	2	3 811 001	96 35 734 08	ROD CPL.
OVERHEAT PROTECTION	10 29 012 7	21	1	X1004204	10 04 204 3	WATER HEATING SYSTEM
OVERPRESSURE VALVE	57 13 284 08	14	1	X1032717	10 32 717 1	ELECTRIC PUMP
OVERPRESSURE VALVE	57 13 284 08	14	1	X1033083	10 33 083 8	ELECTRIC PUMP
OVERPRESSURE VALVE	57 17 286 08	28	1	X1032710	10 32 710 8	TILT-BACK SUPPORT
OVERPRESSURE VALVE 280	10 03 827 4	18	2	7 743 566	77 43 566 08	ELECTRIC PUMP
P-ADAPTOR ABOVE	91 69 765 08	232	1		LR 11350 -0	
P-ADAPTOR DOWN	91 69 764 08	230	1		LR 11350 -0	
P-ADAPTOR DOWN LINKS	91 70 444 08	3	1	3 217 100	91 69 764 08	P-ADAPTOR DOWN
P-ADAPTOR DOWN RECHTS	91 70 441 08	2	1	3 217 100	91 69 764 08	P-ADAPTOR DOWN
P-ADAPTOR WELDED DOWN LI	96 70 625 08	1	1	3 217 102	91 70 444 08	P-ADAPTOR DOWN
P-ADAPTOR WELDED DOWN R	96 70 624 08	1	1	3 217 103	91 70 441 08	P-ADAPTOR DOWN
PACKING RING RETAINER	51 10 516 08	5	1	5 104 019	51 04 019 08	REVERSING VALVE

22.1.2014

etk\_en\_de\_074820 LR 11350

1248

**LIEBHERR**Alphabetical index  
Alphabetischer Index

Description	Item	Pos.	Quantity	Page	Assembly	Description
PADLOCK ABUS 62/40	88 52 515 08	(3)	2	2 970	91 55 596 08	HYDRAULICS
PAN-HEAD SCREW AEHNL.ISO	40 97 046 08	23	8	3 211 012	96 70 704 08	PEDESTAL FRAME
PAN-HEAD SCREW AEHNL.IS	40 97 053 08	35	16	2 932 160	96 44 981 08	SWITCH CABINET
PAN-HEAD SCREW AEHNL.IS	10 03 726 1	44	10	2 502	91 47 459 08	CONTROL STAND
PAN-HEAD SCREW AEHNL.IS	10 03 726 1	7	4	2 925 003	96 80 918 08	EQUIPMENT CAMERA CAB
PAN-HEAD SCREW AEHNL.IS	40 97 063 08	45	12	2 502	91 47 459 08	CONTROL STAND
PAN-HEAD SCREW AEHNL.IS	40 97 040 08	41	8	2 502	91 47 459 08	CONTROL STAND
PAN-HEAD SCREW AEHNL.IS	40 97 041 08	42	92	2 200 000	91 50 992 08	MACHINERY HOUSE W.GANG
PAN-HEAD SCREW AEHNL.IS	40 97 041 08	32	80	2 510 250	91 47 443 08	COVERING
PAN-HEAD SCREW AEHNL.IS	40 97 059 08	169	2	2 200 000	91 50 992 08	MACHINERY HOUSE W.GANG
PAN-HEAD SCREW AEHNL.IS	40 97 059 08	37	36	3 713	91 72 401 08	D PIVOT SECTION
PAN-HEAD SCREW AEHNL.IS	40 97 059 08	67	12	3 714	91 72 402 08	D HEAD SECTION
PAN-HEAD SCREW AEHNL.IS	40 97 059 08	37	20	3 715	91 60 443 08	D INTERMEDIATE SECTION
PAN-HEAD SCREW AEHNL.IS	40 97 059 08	33	20	3 716	91 60 444 08	D-REDUCING SECTION
PAN-HEAD SCREW AEHNL.ISO	11 17 047 5	79	57	3 211	91 69 763 08	S PIVOT SECTION
PAN-HEAD SCREW DIN 7985 M	51 45 994 08	4	12	2 913 100	91 23 538 08	ASSEMBLY FRAME
PAN-HEAD SCREW DIN 7985 M	51 45 994 08	20	7	5 701 129	57 01 129 08	DRIVING GEAR
PAN-HEAD SCREW DIN 7985 M	40 83 110 08	31	8	2 925 003	96 80 918 08	EQUIPMENT CAMERA CAB
PAN-HEAD SCREW DIN 7985	40 83 107 08	16	4	2 533 025	96 40 724 08	INSTRUMENT BOX PRE-ASS.
PAN-HEAD SCREW ISO 7045	40 83 112 08	4	4	2 913 003	96 20 599 08	FOIL KEYPAD PRE-ASS.
PAN-HEAD SCREW ISO 7045 M	10 03 064 2	6	2	2 913 007	96 20 763 08	CONTROLLER UNIT
PAN-HEAD SCREW ISO 7045	40 84 006 01	15	21	2 932 197	96 44 568 08	RELAY CONTROL SYSTEM
PAN-HEAD SCREW ISO 7045	40 84 007 01	4	2	2 913 005	96 20 731 08	INTERIOR HOUSING PRE-ASS.
PAN-HEAD SCREW ISO 7045	40 84 007 01	4	2	2 913 005	96 28 696 08	INTERIOR HOUSING PRE-ASS.
PAN-HEAD SCREW ISO 7045	40 84 007 01	7	4	3 930 001	96 76 348 08	D PIVOT SECTION ELEC. EQUI
PAN-HEAD SCREW ISO 7045	40 83 114 08	3	4	2 913 006	96 20 732 08	FAN PLATE PRE-ASS.
PAN-HEAD SCREW ISO 7045 M	40 84 005 01	3	8	2 913 005	96 20 731 08	INTERIOR HOUSING PRE-ASS.
PAN-HEAD SCREW ISO 7045 M	40 84 005 01	3	8	2 913 005	96 28 696 08	INTERIOR HOUSING PRE-ASS.
PAN-HEAD SCREW ISO 7045 M	40 84 005 01	4	3	2 913 007	96 20 763 08	CONTROLLER UNIT
PAN-HEAD SCREW ISO 7045	46 35 338	280	24	2 920 110	96 41 100 08	TERMINAL BOX CABIN
PAN-HEAD SCREW ISO 7045	46 35 338	12	6	2 920 630	96 45 212 08	ADDITIONAL PARTS POWER
PAN-HEAD SCREW ISO 7045	40 02 486	280	24	2 920 448	96 40 440 08	TERMINAL BOX CPL.
PAN-HEAD SCREW ISO 7045	40 02 486	280	24	2 920 449	96 36 948 08	TERMINAL BOX CPL.
PAN-HEAD SCREW ISO 7045 M	49 01 886	12	4	2 913 100	91 23 538 08	ASSEMBLY FRAME
PAN-HEAD SCREW ISO 7045	40 84 021 01	3	10	1 830 061	92 89 739 08	GROUND RAIL
PAN-HEAD SCREW ISO 7045	40 84 023 01	4	4	2 780 900	91 47 543 08	EXTERNAL FEED
PAN-HEAD SCREW ISO 7045	40 84 023 01	(2)	3	3 930 560	96 36 230 08	ELECTRIC AIRCRAFT PROTE
PAN-HEAD SCREW ISO 7045	40 02 307	56	2	2 533 024	96 53 281 08	MOUNTING PARTS INSTR.
PAN-HEAD SCREW ISO 7045	40 02 307	59	2	2 932 082	96 57 384 08	ASSEMBLY PARTS MOUNTIN
PAN-HEAD SCREW ISO 7045 M	46 01 361	91	6	2 932 082	96 57 384 08	ASSEMBLY PARTS MOUNTIN
PARALLEL PIN DIN 6325 4m6X2	46 01 499	20	1	X1065300	10 65 300 9	CONTROL ELEMENT
PARALLEL PIN DIN EN ISO 233	57 01 132 08	5	1	5 102 306	51 02 306 08	HYDRO MOTOR
PASSAGE NIPPLE BLOCK	77 43 751 08	2	4	1 711	91 47 036 08	CENTRALIZED LUBRICATION
PASSAGE NIPPLE BLOCK	77 43 751 08	7	1	1 711 025	91 50 229 08	CENTRAL GREASING
PASSAGE NIPPLE BLOCK	77 43 751 08	2	1	2 711	91 47 454 08	CENT. LUBRIC. SYSTEM SUP
PEDAL TRANSDUCER 180° SP	10 29 730 9	(10)	1	2 533 022	96 40 080 08	ELECTRICAL PEDAL TRANSM
PEDAL TRANSDUCER 180° SP	10 29 730 9	(10)	1	2 533 022	96 40 080 08	ELECTRICAL PEDAL TRANSM
PEDESTAL FRAME	96 70 704 08	100	1	3 211	91 69 763 08	S PIVOT SECTION
PENCIL-TYPE GLOW PLUG	10 29 012 5	18	1	X1004204	10 04 204 3	WATER HEATING SYSTEM
PERMANENT MAGNET 9V	61 70 001 08	3	1	2 780 851	96 24 498 08	RADIO ANTENNA PRE-ASS.
PERMANENT MAGNET 9V	61 70 001 08	7	1	2 780 852	96 24 845 08	GSM-MODULE PRE-ASS.LICCO
PILOT LAMP 0,36W 24V	10 30 179 2	7	1	2 920 424	96 42 279 08	ADD.PARTS ELECTRIC F.AGG
PILOT LAMP 0,36W 24V	10 30 179 3	8	1	2 920 424	96 42 279 08	ADD.PARTS ELECTRIC F.AGG
PILOT LAMP 0,36W 24V	10 30 179 4	9	1	2 920 424	96 42 279 08	ADD.PARTS ELECTRIC F.AGG
PIN	51 07 736 08	3	1	5 114 865	51 14 865 08	DIRECTIONAL CTRL. VALVE
PIN 100.0X130 35NICRMOV125	97 47 882 08	2	2	3 291	91 72 398 08	S OVERRUN PROTECTION
PIN 100.0X130 35NICRMOV125	97 47 882 08	2	2	3 292	91 75 318 08	D OVERRUN PROTECTION
PIN 100.0X230 35NICRMOV125	97 07 570 08	4	1	2 730 001	96 36 111 08	BASE PLATE PRE-ASS.
PIN 100.0X275 35NICRMOV125	94 66 277 08	17	2	3 211	91 69 763 08	S PIVOT SECTION
PIN 100.0X275 35NICRMOV125	94 66 277 08	20	2	3 217 101	91 70 419 08	CROSS BEAM PRE-ASSEMBLE

22.1.2014

etk\_en\_de\_074820 LR 11350

1249

**LIEBHERR**Alphabetical index  
Alphabetischer Index

Description	Item	Pos.	Quantity	Page	Assembly	Description
PIN 100.0X370 35NICRMOV125	97 49 362 08	26	1	2 730 001	96 36 111 08	BASE PLATE PRE-ASS.
PIN 100.0X420 35NICRMOV125	97 49 458 08	2	4	3 360	91 47 492 08	WINCH 5
PIN 105.0X225 35NICRMOV125	97 49 152 08	2	4	3 554 005	96 36 063 08	WA-FRAME
PIN 105.0X225 35NICRMOV125	97 49 152 08	2	4	3 556 006	96 59 718 08	WA-FRAME 2 PIVOT SECTION
PIN 105.0X225 35NICRMOV125	97 49 152 08	2	4	3 557	91 47 510 08	SPACER WA-FRAME 1
PIN 105.0X225 35NICRMOV125	97 49 152 08	2	4	3 558	91 60 448 08	SPACER WA-FRAME 2
PIN 105.0X290 35NICRMOV125	97 53 585 08	16	2	3 746 001	96 70 588 08	PIVOT SECTION, PRE-ASSEMB
PIN 110.0X142 35NICRMOV125	97 45 888 08	27	4	2 200 000	91 50 992 08	MACHINERY HOUSE W.GANG
PIN 110.0X305 35NICRMOV125	97 52 025 08	32	2	3 227 000	91 60 434 08	L INTERMEDIATE SECTION
PIN 120.0X215 35NICRMOV125	97 48 500 08	(2)	1	3 212 000	91 72 405 08	JACK-CONNECTION HEAD
PIN 120.0X215 35NICRMOV125	97 48 500 08	2	4	3 215 003	91 47 489 08	ROLLER SET
PIN 120.0X215 35NICRMOV125	97 48 500 08	2	4	3 215 004	91 51 840 08	ROLLER SET
PIN 120.0X286 35NICRMOV125	97 48 913 08	14	1	3 811 001	96 35 734 08	ROD CPL.
PIN 120.0X286 35NICRMOV125	97 48 913 08	5	2	3 815	91 52 686 08	WA-FRAME 2 SUSPENSION
PIN 130.0X275 35NICRMOV125	97 49 665 08	4	2	2 102 010	91 47 415 08	SLEWING PLATFORM FRAME
PIN 130.0X290 35NICRMOV125	97 50 831 08	29	2	3 714	91 72 402 08	D HEAD SECTION
PIN 130.0X315 35NICRMOV125	97 51 152 08	(2)	1	3 745 008	96 36 692 08	CONNECTING LINK PRE-ASS.
PIN 130.0X360 35NICRMOV125	97 51 404 08	9	1	3 212	91 72 404 08	W PIVOT SECTION
PIN 130.0X365 35NICRMOV125	97 51 353 08	39	2	3 212 000	91 72 405 08	JACK-CONNECTION HEAD
PIN 140.0X215 35NICRMOV125	97 52 420 08	6	1	3 592	91 72 406 08	W OVERRUN PROTECTION
PIN 140.0X230 35NICRMOV125	97 50 436 08	26	2	3 714	91 72 402 08	D HEAD SECTION
PIN 140.0X245 35NICRMOV125	97 57 327 08	16	2	3 714 008	96 36 682 08	LUFFING PULLEY BLOCK COM
PIN 140.0X305 35NICRMOV125	97 01 894 3	41	2	3 217 102	91 70 444 08	P-ADAPTOR DOWN
PIN 140.0X305 35NICRMOV125	97 01 894 3	41	2	3 217 103	91 70 441 08	P-ADAPTOR DOWN
PIN 140.0X857 35NICRMOV125	97 52 422 08	8	1	3 592	91 72 406 08	W OVERRUN PROTECTION
PIN 150.0X230 35NICRMOV125	97 50 943 08	18	2	3 554 006	96 36 066 08	WA-FRAME 1
PIN 150.0X230 35NICRMOV125	97 50 943 08	34	2	3 556 007	96 59 719 08	WA-FRAME 2 HEAD SECTION
PIN 150.0X270 35NICRMOV125	97 52 197 08	2	1	3 560 030	96 37 159 08	ROD CPL.
PIN 150.0X305 35NICRMOV125	97 48 089 08	5	2	2 744	91 47 530 08	INTERL. SUPERSTR. BALLAST
PIN 150X285 35NICRMOV125	95 64 623 08	4	4	3 713	91 72 401 08	D PIVOT SECTION
PIN 150X285 35NICRMOV125	95 64 623 08	9	4	3 715	91 60 443 08	D INTERMEDIATE SECTION
PIN 150X285 35NICRMOV125	95 64 623 08	2	4	3 716	91 60 444 08	D-REDUCING SECTION
PIN 160.0X229 35NICRMOV125	97 43 166 08	15	4	2 550	91 47 444 08	SA FRAME
PIN 160.0X290 35NICRMOV125	97 45 264 08	17	4	2 550	91 47 444 08	SA FRAME
PIN 160.0X310 35NICRMOV125	97 50 432 08	12	2	3 714	91 72 402 08	D HEAD SECTION
PIN 160.0X340 35NICRMOV125	97 26 368 08	4	2	3 211	91 69 763 08	S PIVOT SECTION
PIN 160.0X340 35NICRMOV125	97 26 368 08	2	2	3 212	91 72 404 08	W PIVOT SECTION
PIN 160.0X340 35NICRMOV125	97 26 368 08	28	2	3 212 000	91 72 405 08	JACK-CONNECTION HEAD
PIN 160.0X340 35NICRMOV125	97 26 368 08	12	2	3 214	91 72 396 08	SW HEAD SECTION
PIN 160.0X340 35NICRMOV125	97 26 368 08	2	8	3 217 101	91 70 419 08	CROSS BEAM PRE-ASSEMBLE
PIN 160.0X340 35NICRMOV125	97 26 368 08	40	1	3 217 102	91 70 444 08	P-ADAPTOR DOWN
PIN 160.0X340 35NICRMOV125	97 26 368 08	40	1	3 217 103	91 70 441 08	P-ADAPTOR DOWN
PIN 160.0X340 35NICRMOV125	97 26 368 08	2	2	3 218 101	96 70 585 08	CROSS MEMBER CPL.
PIN 160.0X340 35NICRMOV125	97 26 368 08	17	2	3 218 103	96 70 586 08	ADAPTOR RIGHT
PIN 160.0X340 35NICRMOV125	97 26 368 08	17	2	3 218 105	96 70 738 08	ADAPTOR LEFT
PIN 160.0X340 35NICRMOV125	97 26 368 08	2	4	3 221	91 60 426 08	S INTERMEDIATE SECTION
PIN 160.0X340 35NICRMOV125	97 26 368 08	2	4	3 221 000	91 60 429 08	S INTERMEDIATE SECTION
PIN 160.0X340 35NICRMOV125	97 26 368 08	4	4	3 222	91 60 427 08	S INTERMEDIATE SECTION
PIN 160.0X340 35NICRMOV125	97 26 368 08	2	4	3 222 000	91 60 430 08	S INTERMEDIATE SECTION
PIN 160.0X340 35NICRMOV125	97 26 368 08	2	4	3 223	91 60 428 08	S INTERMEDIATE SECTION
PIN 160.0X340 35NICRMOV125	97 26 368 08	2	4	3 223	91 60 431 08	S INTERMEDIATE SECTION
PIN 160.0X340 35NICRMOV125	97 26 368 08	10	4	3 224	91 60 440 08	S ADAPTER SECTION
PIN 160.0X340 35NICRMOV125	97 26 368 08	2	4	3 226	91 60 432 08	L INTERMEDIATE SECTION
PIN 160.0X340 35NICRMOV125	97 26 368 08	2	4	3 227 000	91 60 434 08	L INTERMEDIATE SECTION
PIN 160.0X340 35NICRMOV125	97 26 368 08	2	4	3 227 006	91 60 435 08	L INTERMEDIATE SECTION
PIN 160.0X340 35NICRMOV125	97 26 368 08	2	4	3 227 008	91 60 433 08	L INTERMEDIATE SECTION
PIN 170.0X310 35NICRMOV125	97 98 215 08	34	2	3 212 000	91 72 405 08	JACK-CONNECTION HEAD
PIN 170.0X355 35NICRMOV125	97 97 764 08	3	2	3 214	91 72 396 08	SW HEAD SECTION
PIN 170.0X389 35NICRMOV125	97 51 141 08	19	4	3 212 000	91 72 405 08	JACK-CONNECTION HEAD
PIN 18.0X400 S355J2C+C FE//	97 85 014 08	95	2	3 211	91 69 763 08	S PIVOT SECTION

22.1.2014

etk\_en\_de\_074820 LR 11350

1250

**LIEBHERR**Alphabetical index  
Alphabetischer Index



Description	Item	Pos.	Quantity	Page	Assembly	Description
PIN 190.0X315 35NICRMOV125	97 49 664 08	3	2	2 102 010	91 47 415 08	SLEWING PLATFORM FRAME
PIN 200.0X335 35NICRMOV125	97 44 079 08	2	2	2 101	91 47 414 08	SLEWING PLATFORM FRAME
PIN 220.0X330 35NICRMOV125	97 02 031 9	3	1	3 218 103	96 70 586 08	ADAPTOR RIGHT
PIN 220.0X330 35NICRMOV125	97 02 031 9	3	1	3 218 105	96 70 738 08	ADAPTOR LEFT
PIN 220.0X370 35NICRMOV125	97 53 677 08	10	2	3 746 003	96 37 779 08	HEAD SECTION PRE-ASS.
PIN 220.0X405 35NICRMOV125	97 02 032 0	4	1	3 218 103	96 70 586 08	ADAPTOR RIGHT
PIN 220.0X405 35NICRMOV125	97 02 032 0	4	1	3 218 105	96 70 738 08	ADAPTOR LEFT
PIN 240.0X370 35NICRMOV125	97 46 609 08	5	2	2 101	91 47 414 08	SLEWING PLATFORM FRAME
PIN 240.0X705 35NICRMOV125	97 48 206 08	38	4	1 400	91 47 030 08	CRAWLER TRACK CARRIER, L
PIN 240.0X705 35NICRMOV125	97 48 206 08	38	4	1 410	91 47 031 08	CRAWLER TRACK CARRIER,
PIN 25.0X270 35NICRMOV125	97 03 671 1	74	2	3 217 101	91 70 419 08	CROSS BEAM PRE-ASSEMBLE
PIN 25.0X675 S355J2G3C+C FE	97 45 908 08	36	1	2 200 000	91 50 992 08	MACHINERY HOUSE W.GANG
PIN 260.0X580 35NICRMOV125	97 51 407 08	21	2	3 212	91 72 404 08	W PIVOT SECTION
PIN 280.0X445 35NICRMOV125	97 47 715 08	12	4	1 140	91 47 027 08	CROSS BEAM CPL.
PIN 35.0X120 35NICRMOV125	97 46 061 08	42	24	1 400	91 47 030 08	CRAWLER TRACK CARRIER, L
PIN 35.0X120 35NICRMOV125	97 46 061 08	42	24	1 410	91 47 031 08	CRAWLER TRACK CARRIER,
PIN 35.0X165 35NICRMOV125	97 22 057 08	6	1	2 740 004	96 36 289 08	FUSE COMPLETE
PIN 35x215 35NICRMOV125 GA	94 76 996 08	58	2	3 218 101	96 70 585 08	CROSS MEMBER CPL.
PIN 35x215 35NICRMOV125 GA	94 76 996 08	53	2	3 219 012	96 71 469 08	GANTRY
PIN 35x215 35NICRMOV125 GA	94 76 996 08	14	2	3 714 008	96 36 682 08	LUFFING PULLEY BLOCK COM
PIN 40.0X1350 S355J2C+C FE//	97 52 339 08	10	2	3 554 006	96 36 066 08	WA-FRAME 1
PIN 40.0X1760 S355J2C+C FE//	97 52 459 08	41	1	3 556 007	96 59 719 08	WA-FRAME 2 HEAD SECTION
PIN 45.0X115 35NICRMOV125	97 51 443 08	32	3	3 212	91 72 404 08	W PIVOT SECTION
PIN 45.0X115 35NICRMOV125	97 51 443 08	23	2	3 746 001	96 70 588 08	PIVOT SECTION, PRE-ASSEMB
PIN 45.0X130 35NICRMOV125	97 16 843 08	3	8	1 740 003	96 59 053 08	ADD-ON PARTS
PIN 45.0X187 35NICRMOV125	97 51 444 08	17	4	3 212 000	91 72 405 08	JACK-CONNECTION HEAD
PIN 45.0X255 35NICRMOV125	97 01 893 5	3	3	3 217 102	91 70 444 08	P-ADAPTOR DOWN
PIN 45.0X255 35NICRMOV125	97 01 893 5	3	3	3 217 103	91 70 441 08	P-ADAPTOR DOWN
PIN 45.0X30 4 35NICRMOV125	95 60 640 08	7	2	3 224 004	96 36 058 08	ROLLER SEATING COMPL.
PIN 45.0X305 35NICRMOV125	97 58 576 08	4	1	3 592 004	96 79 622 08	SUPPORT PRE-ASS.
PIN 45.0X368 35NICRMOV125	97 44 464 08	13	1	2 730 001	96 36 111 08	BASE PLATE PRE-ASS.
PIN 45.0X390 35NICRMOV125	97 53 054 08	19	2	3 217 104	96 70 849 08	BEAM
PIN 45.0X390 35NICRMOV125	97 53 054 08	56	2	3 219 012	96 71 469 08	GANTRY
PIN 45.0X556 35NICRMOV125	97 51 305 08	13	2	3 212 000	91 72 405 08	JACK-CONNECTION HEAD
PIN 45X183 35NICRMOV125 GA	95 59 982 08	6	16	2 125	91 47 417 08	PIN F. S AND D PIVOT SECTIO
PIN 45X292 35NICRMOV125 GA	97 48 092 08	11	2	2 744	91 47 530 08	INTERL. SUPERSTR. BALLAST
PIN 50.0X118 35NICRMOV125	97 01 976 3	22	1	3 217 102	91 70 444 08	P-ADAPTOR DOWN
PIN 50.0X118 35NICRMOV125	97 01 976 3	22	1	3 217 103	91 70 441 08	P-ADAPTOR DOWN
PIN 50.0X260 35NICRMOV125	97 01 103 0	26	2	3 217 102	91 70 444 08	P-ADAPTOR DOWN
PIN 50.0X260 35NICRMOV125	97 01 103 0	26	2	3 217 103	91 70 441 08	P-ADAPTOR DOWN
PIN 50.0X265 35NICRMOV125	97 02 032 1	5	1	3 218 103	96 70 586 08	ADAPTOR RIGHT
PIN 50.0X265 35NICRMOV125	97 02 032 1	5	1	3 218 105	96 70 738 08	ADAPTOR LEFT
PIN 50.0X320 35NICRMOV125	97 56 942 08	7	1	3 224 007	96 41 987 08	BRACKET COMPL.
PIN 50.0X320 35NICRMOV125	97 56 942 08	52	2	3 560	91 52 616 08	RODS / PULL RODS
PIN 50X450 35NICRMOV125 GA	97 80 141 08	27	4	2 744	91 47 530 08	INTERL. SUPERSTR. BALLAST
PIN 55.0X295 35NICRMOV125	97 92 938 08	32	1	1 140	91 47 027 08	CROSS BEAM CPL.
PIN 55.0X465 35NICRMOV125	97 45 939 08	48	4	2 550	91 47 444 08	SA FRAME
PIN 55.0X64 6 35NICRMOV125	97 34 946 08	19	1	3 212	91 72 404 08	W PIVOT SECTION
PIN 55.0X93 35NICRMOV125	97 13 184 08	4	4	2 200 055	96 39 569 08	CABIN FRAME PRE-ASS.
PIN 65.0X172 35NICRMOV125	94 22 403 08	26	4	2 103	91 47 416 08	SLEWING PLATFORM FRAME
PIN 65.0X20 0 35NICRMOV125	94 93 789 08	13	8	1 140	91 47 027 08	CROSS BEAM CPL.
PIN 65.0X20 0 35NICRMOV125	94 93 789 08	40	8	1 400	91 47 030 08	CRAWLER TRACK CARRIER, L
PIN 65.0X20 0 35NICRMOV125	94 93 789 08	40	8	1 410	91 47 031 08	CRAWLER TRACK CARRIER,
PIN 65.0X230 35NICRMOV125	97 52 587 08	35	2	3 221	91 60 426 08	S INTERMEDIATE SECTION
PIN 65.0X230 35NICRMOV125	97 52 587 08	35	2	3 221 000	91 60 429 08	S INTERMEDIATE SECTION
PIN 65.0X230 35NICRMOV125	97 52 587 08	35	2	3 222	91 60 427 08	S INTERMEDIATE SECTION
PIN 65.0X230 35NICRMOV125	97 52 587 08	35	2	3 222 000	91 60 430 08	S INTERMEDIATE SECTION
PIN 65.0X230 35NICRMOV125	97 52 587 08	35	2	3 223	91 60 428 08	S INTERMEDIATE SECTION
PIN 65.0X230 35NICRMOV125	97 52 587 08	35	2	3 223	91 60 431 08	S INTERMEDIATE SECTION
PIN 65.0X330 35NICRMOV125	97 52 700 08	15	2	3 560	91 52 616 08	RODS / PULL RODS

22.1.2014

etk\_en\_de\_074820 LR 11350

1251

**LIEBHERR**Alphabetical index  
Alphabetischer Index

Description	Item	Pos.	Quantity	Page	Assembly	Description
PIN 65.0X360 35NICRMOV125	97 59 025 08	54	2	3 560	91 52 616 08	RODS / PULL RODS
PIN 65.0X387 35NICRMOV125	97 53 725 08	57	2	3 556 006	96 59 718 08	WA-FRAME 2 PIVOT SECTION
PIN 65.0X77 35NICRMOV125	97 63 959 08	152	4	2 200 000	91 50 992 08	MACHINERY HOUSE W.GANG
PIN 65x276 35NICRMOV125	97 01 325 08	13	2	3 554 006	96 36 066 08	WA-FRAME 1
PIN 70.0X210 35NICRMOV125	95 55 510 08	25	2	3 554 005	96 36 063 08	WA-FRAME
PIN 70.0X240 35NICRMOV125	97 89 866 08	7	1	3 218 103	96 70 586 08	ADAPTOR RIGHT
PIN 70.0X240 35NICRMOV125	97 89 866 08	7	1	3 218 105	96 70 738 08	ADAPTOR LEFT
PIN 70x478 35NICRMOV125	97 02 466 08	53	2	3 217 101	91 70 419 08	CROSS BEAM PRE-ASSEMBLE
PIN 70x478 35NICRMOV125	97 02 466 08	16	2	3 217 102	91 70 444 08	P-ADAPTOR DOWN
PIN 70x478 35NICRMOV125	97 02 466 08	16	2	3 217 103	91 70 441 08	P-ADAPTOR DOWN
PIN 70x478 35NICRMOV125	97 02 466 08	31	2	3 218 101	96 70 585 08	CROSS MEMBER CPL.
PIN 75.0X235 35NICRMOV125	97 26 561 08	4	2	2 550 007	96 34 001 08	ROD CPL.
PIN 75.0X235 35NICRMOV125	97 26 561 08	4	1	3 223 009	96 32 425 08	ROD CPL.
PIN 75.0X235 35NICRMOV125	97 26 561 08	4	1	3 227 002	96 35 704 08	ROD CPL.
PIN 75.0X235 35NICRMOV125	97 26 561 08	4	1	3 227 003	96 40 374 08	ROD CPL.
PIN 75.0X235 35NICRMOV125	97 26 561 08	4	1	3 227 004	96 35 566 08	ROD CPL.
PIN 75.0X235 35NICRMOV125	97 26 561 08	4	1	3 227 005	96 35 569 08	ROD CPL.
PIN 75.0X235 35NICRMOV125	97 26 561 08	55	2	3 556 007	96 59 719 08	WA-FRAME 2 HEAD SECTION
PIN 75.0X235 35NICRMOV125	97 26 561 08	6	1	3 556 008	96 36 352 08	ROD CPL.
PIN 75.0X235 35NICRMOV125	97 26 561 08	4	1	3 560 010	96 39 035 08	ROD CPL.
PIN 75.0X235 35NICRMOV125	97 26 561 08	4	1	3 560 012	96 39 048 08	ROD CPL.
PIN 75.0X235 35NICRMOV125	97 26 561 08	4	1	3 560 014	96 39 064 08	ROD CPL.
PIN 75.0X235 35NICRMOV125	97 26 561 08	4	1	3 560 016	96 39 059 08	ROD CPL.
PIN 75.0X235 35NICRMOV125	97 26 561 08	4	1	3 560 173	96 70 721 08	ROD CPL.
PIN 75.0X235 35NICRMOV125	97 26 561 08	4	1	3 560 174	96 70 711 08	ROD CPL.
PIN 75.0X235 35NICRMOV125	97 26 561 08	4	1	3 714 019	96 36 747 08	STRAP 3X
PIN 75.0X235 35NICRMOV125	97 26 561 08	4	1	3 715 007	96 36 142 08	ROD CPL.
PIN 75.0X235 35NICRMOV125	97 26 561 08	4	1	3 811 001	96 35 734 08	ROD CPL.
PIN 75.0X235 35NICRMOV125	97 26 561 08	4	1	3 811 002	96 35 836 08	ROD CPL.
PIN 75.0X320 35NICRMOV125	97 26 562 08	5	1	2 550 007	96 34 001 08	ROD CPL.
PIN 75.0X320 35NICRMOV125	97 26 562 08	5	1	3 223 009	96 32 425 08	ROD CPL.
PIN 75.0X320 35NICRMOV125	97 26 562 08	5	2	3 224 007	96 41 987 08	BRACKET COMPL.
PIN 75.0X320 35NICRMOV125	97 26 562 08	5	1	3 227 002	96 35 704 08	ROD CPL.
PIN 75.0X320 35NICRMOV125	97 26 562 08	5	1	3 227 003	96 40 374 08	ROD CPL.
PIN 75.0X320 35NICRMOV125	97 26 562 08	5	1	3 227 004	96 35 566 08	ROD CPL.
PIN 75.0X320 35NICRMOV125	97 26 562 08	5	1	3 227 005	96 35 569 08	ROD CPL.
PIN 75.0X320 35NICRMOV125	97 26 562 08	4	1	3 556 008	96 36 352 08	ROD CPL.
PIN 75.0X320 35NICRMOV125	97 26 562 08	5	1	3 560 010	96 39 035 08	ROD CPL.
PIN 75.0X320 35NICRMOV125	97 26 562 08	5	1	3 560 012	96 39 048 08	ROD CPL.
PIN 75.0X320 35NICRMOV125	97 26 562 08	5	1	3 560 014	96 39 064 08	ROD CPL.
PIN 75.0X320 35NICRMOV125	97 26 562 08	5	1	3 560 016	96 39 059 08	ROD CPL.
PIN 75.0X320 35NICRMOV125	97 26 562 08	3	1	3 560 030	96 37 159 08	ROD CPL.
PIN 75.0X320 35NICRMOV125	97 26 562 08	5	1	3 560 173	96 70 721 08	ROD CPL.
PIN 75.0X320 35NICRMOV125	97 26 562 08	5	1	3 560 174	96 70 711 08	ROD CPL.
PIN 75.0X320 35NICRMOV125	97 26 562 08	3	1	3 714 019	96 36 747 08	STRAP 3X
PIN 75.0X320 35NICRMOV125	97 26 562 08	4	2	3 714 024	96 37 313 08	ADDITIONAL WEIGHT DERRIC
PIN 75.0X320 35NICRMOV125	97 26 562 08	5	1	3 715 007	96 36 142 08	ROD CPL.
PIN 75.0X320 35NICRMOV125	97 26 562 08	5	1	3 811 001	96 35 734 08	ROD CPL.
PIN 75.0X320 35NICRMOV125	97 26 562 08	5	1	3 811 002	96 35 836 08	ROD CPL.
PIN 75.0X365 35NICRMOV125	97 52 491 08	6	2	3 560	91 52 616 08	RODS / PULL RODS
PIN 75.0X380 35NICRMOV125	97 52 340 08	52	2	3 212	91 72 404 08	W PIVOT SECTION
PIN 75.0X380 35NICRMOV125	97 52 340 08	33	2	3 227 000	91 60 434 08	L INTERMEDIATE SECTION
PIN 80.0X180 35NICRMOV125	97 45 889 08	28	2	2 200 000	91 50 992 08	MACHINERY HOUSE W.GANG
PIN 80.0X182 35NICRMOV125	93 92 504 08	15	1	3 212 000	91 72 405 08	JACK-CONNECTION HEAD
PIN 80.0X182 35NICRMOV125	93 92 504 08	19	2	3 214	91 72 396 08	SW HEAD SECTION
PIN 80.0X270 35NICRMOV125	97 46 746 08	8	2	3 222	91 60 427 08	S INTERMEDIATE SECTION
PIN 80.0X560 35NICRMOV125	97 50 764 08	9	2	3 224	91 60 440 08	S ADAPTER SECTION
PIN 80X135	11 17 049 6	41	1	X1032710	10 32 710 8	TILT-BACK SUPPORT
PIN 85.0X125 35NICRMOV125	97 47 900 08	6	1	2 657	91 47 448 08	MOUNTING EQUIPMENT CRAW
PIN 85.0X139 35NICRMOV125	97 48 543 08	16	2	3 215 003	91 47 489 08	ROLLER SET

22.1.2014

etk\_en\_de\_074820 LR 11350

1252

**LIEBHERR**Alphabetical index  
Alphabetischer Index

Description	Item	Pos.	Quantity	Page	Assembly	Description
PIN 85.0X139 35NICRMOV125	97 48 543 08	16	2	3 215 004	91 51 840 08	ROLLER SET
PIN 85.0X165 35NICRMOV125	97 47 899 08	5	1	2 657	91 47 448 08	MOUNTING EQUIPMENT CRAW
PIN 85.0X168 35NICRMOV125	97 48 772 08	10	2	2 655	91 47 954 08	SA FRAME ERECTING DEVICE
PIN 85.0X170 35NICRMOV125	97 49 670 08	9	4	2 102 010	91 47 415 08	SLEWING PLATFORM FRAME
PIN 85.0X221 35NICRMOV125	97 43 170 08	7	2	2 655	91 47 954 08	SA FRAME ERECTING DEVICE
PIN 85.0X225 35NICRMOV125	97 49 669 08	8	2	2 102 010	91 47 415 08	SLEWING PLATFORM FRAME
PIN 85.0X282 35NICRMOV125	97 46 745 08	6	2	3 222	91 60 427 08	S INTERMEDIATE SECTION
PIN 85.0X317 35NICRMOV125	97 01 661 0	26	2	3 217 101	91 70 419 08	CROSS BEAM PRE-ASSEMBLE
PIN 85.0X327 35NICRMOV125	97 01 660 9	25	2	3 217 101	91 70 419 08	CROSS BEAM PRE-ASSEMBLE
PIN 85.0X340 35NICRMOV125	97 49 355 08	28	1	2 730 001	96 36 111 08	BASE PLATE PRE-ASS.
PIN 85.0X430 35NICRMOV125	97 43 169 08	3	1	2 657	91 47 448 08	MOUNTING EQUIPMENT CRAW
PIN 85.0X450 35NICRMOV125	97 47 741 08	18	2	1 140	91 47 027 08	CROSS BEAM CPL.
PIN 85.0X597 35NICRMOV125	97 49 668 08	7	2	2 102 010	91 47 415 08	SLEWING PLATFORM FRAME
PIN 85.0X660 35NICRMOV125	97 47 740 08	15	2	1 140	91 47 027 08	CROSS BEAM CPL.
PIN 85.0X712 35NICRMOV125	97 50 518 08	5	4	2 102 010	91 47 415 08	SLEWING PLATFORM FRAME
PIN 90.0X168 35NICRMOV125	97 48 594 08	7	4	2 340	91 47 422 08	WINCH 4 LUFFING GEAR
PIN 90.0X237 35NICRMOV125	97 48 632 08	4	1	3 714 012	96 36 472 08	ROD CPL.
PIN 90.0X237 35NICRMOV125	97 48 632 08	4	2	3 715 004	96 36 141 08	ROD CPL.
PIN 90.0X237 35NICRMOV125	97 48 632 08	4	1	3 716 003	96 35 669 08	ROD CPL.
PIN 90.0X245 35NICRMOV125	94 25 860 08	36	2	3 711	91 72 407 08	BOOM NOSE
PIN 90.0X295 35NICRMOV125	97 46 254 08	19	2	2 550	91 47 444 08	SA FRAME
PIN 90.0X295 35NICRMOV125	97 46 254 08	6	1	3 714 012	96 36 472 08	ROD CPL.
PIN 90.0X295 35NICRMOV125	97 46 254 08	5	2	3 715 004	96 36 141 08	ROD CPL.
PIN 90.0X295 35NICRMOV125	97 46 254 08	5	1	3 716 003	96 35 669 08	ROD CPL.
PIN 90.0X712 35NICRMOV125	97 49 667 08	6	4	2 102 010	91 47 415 08	SLEWING PLATFORM FRAME
PIN COMPL. FE//ZN20//C	92 48 318 08	11	4	3 745	91 47 532 08	SUSPENDED BALLAST
PIN COMPL. FE//ZN20//C	96 36 836 08	8	4	3 745	91 47 532 08	SUSPENDED BALLAST
PIN CONTACT 0,75-1,5MM2	62 02 444	95	2	2 920 631	96 45 283 08	WIRING HARNESS
PIN DIN 1434 20X55X46 35NIC	45 10 012 08	12	6	1 100 007	96 36 741 08	PLATFORM COMPL.
PIN DIN 1434 20X55X46 35NIC	45 10 012 08	11	4	1 140 002	96 35 224 08	PLATFORM COMPL.
PIN DIN 1434 20X55X46 35NIC	45 10 012 08	84	12	3 211	91 69 763 08	S PIVOT SECTION
PIN DIN 1434 20X55X46 35NIC	45 10 012 08	25	2	3 218 103	96 70 586 08	ADAPTOR RIGHT
PIN DIN 1434 20X55X46 35NIC	45 10 012 08	25	2	3 218 105	96 70 738 08	ADAPTOR LEFT
PIN DIN 1434 20X55X46 35NIC	45 10 012 08	51	6	3 222	91 60 427 08	S INTERMEDIATE SECTION
PIN DIN 1434 20X55X46 35NIC	45 10 012 08	9	7	3 746 001	96 70 588 08	PIVOT SECTION, PRE-ASSEMB
PIN DIN 1435 10X40X35 42CR	45 12 128 08	29	8	1 140 001	96 35 222 08	STAIR COMPLETE
PIN DIN 1435 12X110X105 ST.	45 12 149 08	7	1	2 200 063	96 40 646 08	CONSOLE PRE-ASS.
PIN DIN 1435 16X40X35 ST.50K	45 12 412 08	25	1	1 140 001	96 35 222 08	STAIR COMPLETE
PIN DIN 1435 16X40X35 ST.50K	45 12 412 08	23	4	3 211	91 69 763 08	S PIVOT SECTION
PIN DIN 1435 16X55X45 42CR	45 12 190 08	5	8	1 130 007	96 38 655 08	CENT.SECT.CRAWLER GRAT
PIN DIN 1435 16X87X82 35NIC	45 14 184 08	6	4	1 130 007	96 38 655 08	CENT.SECT.CRAWLER GRAT
PIN DIN 1435 20X45X38 ST.50	45 12 222 08	4	4	2 370	91 47 429 08	ERECTING WINCH
PIN DIN 1435 20X45X38 ST.50	45 12 222 08	10	1	2 740 004	96 37 861 08	CENTRING COMPLETE
PIN DIN 1435 20X45X38 ST.50	45 12 222 08	39	4	3 217 101	91 70 419 08	CROSS BEAM PRE-ASSEMBLE
PIN DIN 1435 20X60X50 ST.50-	45 12 231 08	22	2	1 140 001	96 35 222 08	STAIR COMPLETE
PIN DIN 1435 25X110X100 42	45 12 272 08	6	2	3 360	91 47 492 08	WINCH 5
PIN DIN 1435 25X160X152 ST.	45 12 274 08	29	2	2 102 010	91 47 415 08	SLEWING PLATFORM FRAME
PIN DIN 1435 30X45X35 ST.50	45 12 312 08	9	2	3 217 107	96 70 706 08	COVER
PIN DIN 1435 30X45X35 ST.50	45 12 312 08	9	2	3 222 002	96 45 453 08	COVER
PIN DIN 1435 30X85X70 35NIC	45 12 305 08	5	2	3 790	91 56 281 08	BOLT EXTRACTION ATTACHM
PIN DIN 1435 50X90X78 42CR	45 12 413 08	5	2	3 360	91 47 492 08	WINCH 5
PIN DIN 1435 8X35X31 ST.50	45 12 130 08	71	2	1 400	91 47 030 08	CRAWLER TRACK CARRIER, L
PIN DIN 1435 8X35X31 ST.50	45 12 130 08	71	2	1 410	91 47 031 08	CRAWLER TRACK CARRIER,
PIN DIN 1436 20X105X95 ST.50	45 14 221 08	44	2	3 217 101	91 70 419 08	CROSS BEAM PRE-ASSEMBLE
PIN DIN 1436 20X90X80 ST.50-	45 14 220 08	30	4	3 745	91 47 532 08	SUSPENDED BALLAST
PIN DIN 1436 25X200X192 35N	45 14 269 08	3	2	2 310	91 47 418 08	WINCH 1
PIN DIN 1436 25X200X192 35N	45 14 269 08	3	2	2 320	91 47 419 08	WINCH 2
PIN DIN 1436 30X105X97 35NIC	45 14 308 08	22	4	3 221	91 60 426 08	S INTERMEDIATE SECTION
PIN DIN 1436 30X105X97 35NIC	45 14 308 08	22	4	3 221 000	91 60 429 08	S INTERMEDIATE SECTION
PIN DIN 1436 30X105X97 35NIC	45 14 308 08	22	4	3 222 000	91 60 430 08	S INTERMEDIATE SECTION

22.1.2014

etk\_en\_de\_074820 LR 11350

1253

**LIEBHERR**Alphabetical index  
Alphabetischer Index

Description	Item	Pos.	Quantity	Page	Assembly	Description
PIN DIN 1436 30X105X97 35NIC	45 14 308 08	22	4	3 223	91 60 428 08	S INTERMEDIATE SECTION
PIN DIN 1436 30X105X97 35NIC	45 14 308 08	22	4	3 223	91 60 431 08	S INTERMEDIATE SECTION
PIN DIN 1436 30X105X97 35NIC	45 14 308 08	41	2	3 554 005	96 36 063 08	WA-FRAME
PIN DIN 1436 30X55X45 42CR	45 14 305 08	29	4	2 200 055	96 39 569 08	CABIN FRAME PRE-ASS.
PIN DIN 1436 30X60X52 ST.50	45 14 307 08	34	2	3 554 006	96 36 066 08	WA-FRAME 1
PIN DIN 1436 40X110X98 ST.50	45 14 362 08	3	1	3 745 002	92 17 236 08	SWITCH UNIT
PIN DIN 1436 40X110X98 ST.50	45 14 362 08	3	1	3 745 003	92 17 237 08	SWITCH UNIT
PIN DIN 1436 8X27X20 ST.50	45 14 102 08	5	2	2 200 061	96 40 021 08	COVER/LID/CAP, PRE-ASSEMB
PIN F. S AND D PIVOT SECTIO	91 47 417 08	109	1		LR 11350 -0	
PIN ISO 2340 B20X500X485 ST.	45 00 232 08	27	6	1 140	91 47 027 08	CROSS BEAM CPL.
PIN ISO 2340 B20X500X485 ST.	45 00 232 08	49	1	2 102 010	91 47 415 08	SLEWING PLATFORM FRAME
PIN ISO 2340 B20X500X485 ST.	45 00 232 08	46	4	2 103	91 47 416 08	SLEWING PLATFORM FRAME
PIN ISO 2340 B20X500X485 ST.	45 00 232 08	16	2	3 211	91 69 763 08	S PIVOT SECTION
PIN ISO 2340 B20X500X485 ST.	45 00 232 08	33	2	3 217 102	91 70 444 08	P-ADAPTOR DOWN
PIN ISO 2340 B20X500X485 ST.	45 00 232 08	33	2	3 217 103	91 70 441 08	P-ADAPTOR DOWN
PIN ISO 2340 B20X500X485 ST.	45 00 232 08	40	2	3 713	91 72 401 08	D PIVOT SECTION
PIN ISO 2340 B20X510X495 ST	45 25 534 08	20	2	3 219 012	96 71 469 08	GANTRY
PIN ISO 2340 B30X255X240 3	45 25 414 08	36	2	3 554 005	96 36 063 08	WA-FRAME
PIN ISO 2340 B45X284X260 ST	45 25 431 08	10	2	3 713	91 72 401 08	D PIVOT SECTION
PIN ISO 2340 B45X490X466 3	45 25 507 08	11	1	3 212 000	91 72 405 08	JACK-CONNECTION HEAD
PIN ISO 2340 B70X160X130 ST.	45 00 463 08	3	1	1 750 023	92 65 732 08	CREEPER
PIN ISO 2341 B16X105X99 ST V	45 30 227 08	71	8	1 140	91 47 027 08	CROSS BEAM CPL.
PIN ISO 2341 B16X105X99 ST V	45 30 227 08	87	1	1 400	91 47 030 08	CRAWLER TRACK CARRIER, L
PIN ISO 2341 B16X105X99 ST V	45 30 227 08	87	1	1 410	91 47 031 08	CRAWLER TRACK CARRIER,
PIN ISO 2341 B16X115X105 ST	45 30 091 08	16	4	3 219 016	96 81 271 08	GANTRY
PIN ISO 2341 B16X115X105 ST	45 30 091 08	16	4	3 219 017	96 81 272 08	GANTRY
PIN ISO 2341 B16X115X105 ST	45 30 091 08	16	4	3 219 018	96 81 274 08	GANTRY
PIN ISO 2341 B16X125X119 ST.	45 30 084 08	34	1	2 730 001	96 36 111 08	BASE PLATE PRE-ASS.
PIN ISO 2341 B20X115X107 ST	45 30 209 08	25	4	3 219 012	96 71 469 08	GANTRY
PIN ISO 2341 B20X123X115 ST	45 30 203 08	50	1	3 556 007	96 59 719 08	WA-FRAME 2 HEAD SECTION
PIN ISO 2341 B20X150X142 3	45 30 211 08	6	4	1 300	91 25 321 08	FLOOR SHEET COMPL.
PIN ISO 2341 B20X150X142 3	45 30 211 08	84	2	2 200 000	91 50 992 08	MACHINERY HOUSE W.GANG
PIN ISO 2341 B20X150X142 3	45 30 211 08	13	8	3 211	91 69 763 08	S PIVOT SECTION
PIN ISO 2341 B20X150X142 3	45 30 211 08	12	4	3 350	91 47 502 08	WINCH 3
PIN ISO 2341 B20X75X66 S355	45 12 225 08	6	2	2 925 007	96 38 882 08	CAMERA INSTALLATION SLEW
PIN ISO 2341 B20X75X66 S355	45 12 225 08	11	1	2 925 150	96 74 714 08	CAMERA EQUIPMENT
PIN ISO 2341 B20X75X66 S355	45 12 225 08	11	1	2 925 304	96 40 362 08	CAMERA INST.WINCH 5
PIN ISO 2341 B20X75X66 S355	45 12 225 08	11	1	2 925 322	96 40 458 08	CAMERA INST.WINCH 6
PIN ISO 2341 B20X75X66 S355	45 12 225 08	44	2	3 212 000	91 72 405 08	JACK-CONNECTION HEAD
PIN ISO 2341 B20X75X66 S355	45 12 225 08	35	2	3 214	91 72 396 08	SW HEAD SECTION
PIN ISO 2341 B24X45X36 ST.50	45 30 208 08	6	4	2 310	91 47 418 08	WINCH 1
PIN ISO 2341 B24X45X36 ST.50	45 30 208 08	6	4	2 320	91 47 419 08	WINCH 2
PIN ISO 2341 B24X60X50 42CR	45 30 220 08	6	2	1 140 001	96 35 222 08	STAIR COMPLETE
PIN ISO 2341 B30X130X120 42	45 30 319 08	10	3	3 711	91 72 407 08	BOOM NOSE
PIN ISO 2341 B30X233X223 3	10 02 200 7	35	2	3 554 006	96 36 066 08	WA-FRAME 1
PIN ISO 2341 B30X70X58 35NIC	94 00 689 08	12	4	2 102 010	91 47 415 08	SLEWING PLATFORM FRAME
PIN ISO 2341 B30X70X58 35NIC	94 00 689 08	3	2	2 102 014	96 39 607 08	VERTICAL LADDER
PIN ISO 2341 B30X70X58 35NIC	94 00 689 08	34	1	3 711	91 72 407 08	BOOM NOSE
PIN ISO 2341 B30X75X65 35NIC	45 30 320 08	2	4	2 744	91 47 530 08	INTERL. SUPERSTR. BALLAST
PIN ISO 2341 B30X75X65 35NIC	45 30 320 08	43	2	3 217 102	91 70 444 08	P-ADAPTOR DOWN
PIN ISO 2341 B30X75X65 35NIC	45 30 320 08	43	2	3 217 103	91 70 441 08	P-ADAPTOR DOWN
PIN ISO 2341 B30X75X65 35NIC	45 30 320 08	14	2	3 218 103	96 70 586 08	ADAPTOR RIGHT
PIN ISO 2341 B30X75X65 35NIC	45 30 320 08	14	2	3 218 105	96 70 738 08	ADAPTOR LEFT
PIN ISO 2341 B40X150X140 ST	45 30 309 08	40	2	3 554 006	96 36 066 08	WA-FRAME 1
PIN ISO 2341 B45X193X181 3	45 30 413 08	30	2	2 103	91 47 416 08	SLEWING PLATFORM FRAME
PIN ISO 2341 B45X193X181 3	45 30 413 08	60	2	2 550	91 47 444 08	SA FRAME
PIN PRE-ASS.	96 36 693 08	5	1	3 745 008	96 36 692 08	CONNECTING LINK PRE-ASS.
PIN PULLING CYLINDER 75/30-	11 08 115 3	42	2	3 217 102	91 70 444 08	P-ADAPTOR DOWN
PIN PULLING CYLINDER 75/30-	11 08 115 3	42	2	3 217 103	91 70 441 08	P-ADAPTOR DOWN
PIN PULLING CYLINDER 75/30-	11 08 115 3	2	2	3 218 103	96 70 586 08	ADAPTOR RIGHT

22.1.2014

etk\_en\_de\_074820 LR 11350

1254

**LIEBHERR**Alphabetical index  
Alphabetischer Index

Description	Item	Pos.	Quantity	Page	Assembly	Description
PIN PULLING CYLINDER 75/30-	11 08 115 3	2	2	3 218 105	96 70 738 08	ADAPTOR LEFT
PIN PULLING CYLINDER CPL.	96 35 899 08	1	2	3 790	91 56 281 08	BOLT EXTRACTION ATTACHM
PIN PULLING CYLINDER CPL.	96 35 900 08	2	2	3 790	91 56 281 08	BOLT EXTRACTION ATTACHM
PIN RD100X210 35NICRMOV12	95 38 851 08	5	4	3 745	91 47 532 08	SUSPENDED BALLAST
PIN RD125X315 35NICRMOV12	95 26 593 08	6	2	3 745	91 47 532 08	SUSPENDED BALLAST
PIN RD125X315 35NICRMOV12	95 26 593 08	15	4	3 746 003	96 37 779 08	HEAD SECTION PRE-ASS.
PIN RD125X362 35NICRMOV12	95 26 595 08	30	2	3 714	91 72 402 08	D HEAD SECTION
PIN RD16X62 X20CR13	95 36 142 08	4	1	2 200 063	96 40 646 08	CONSOLE PRE-ASS.
PIN RD30X95 42CRMO4+QT	94 01 799 08	21	8	3 556 006	96 59 718 08	WA-FRAME 2 PIVOT SECTION
PIN RD30X95 42CRMO4+QT	94 01 799 08	44	4	3 556 007	96 59 719 08	WA-FRAME 2 HEAD SECTION
PIN RD30X95 42CRMO4+QT	94 01 799 08	16	8	3 558	91 60 448 08	SPACER WA-FRAME 2
PIN RD35X115 42CRMO4+QT	93 26 427 08	19	8	2 101	91 47 414 08	SLEWING PLATFORM FRAME
PIN RD35X115 42CRMO4+QT	93 26 427 08	11	8	2 102 010	91 47 415 08	SLEWING PLATFORM FRAME
PIN RD35X128 35NICRMOV125	94 90 237 08	37	1	3 711	91 72 407 08	BOOM NOSE
PIN RD40X105 35NICRMOV125	93 22 268 08	69	6	1 400	91 47 030 08	CRAWLER TRACK CARRIER, L
PIN RD40X105 35NICRMOV125	93 22 268 08	69	6	1 410	91 47 031 08	CRAWLER TRACK CARRIER,
PIN RD40X107 35NICRMOV125	95 01 563 08	30	2	3 212	91 72 404 08	W PIVOT SECTION
PIN RD40X107 35NICRMOV125	95 01 563 08	46	4	3 713	91 72 401 08	D PIVOT SECTION
PIN RD40X107 35NICRMOV125	95 01 563 08	21	2	3 746 001	96 70 588 08	PIVOT SECTION, PRE-ASSEMB
PIN RD40X140 35NICRMOV125	94 03 151 08	9	8	2 310	91 47 418 08	WINCH 1
PIN RD40X140 35NICRMOV125	94 03 151 08	9	8	2 320	91 47 419 08	WINCH 2
PIN RD40X1440 S355J2C+C FE	94 66 500 08	8	1	3 212 000	91 72 405 08	JACK-CONNECTION HEAD
PIN RD40X1440 S355J2C+C FE	94 66 500 08	10	1	3 214	91 72 396 08	SW HEAD SECTION
PIN RD40X1440 S355J2C+C FE	94 66 500 08	30	2	3 556 007	96 59 719 08	WA-FRAME 2 HEAD SECTION
PIN RD40X75 35NICRMOV125	95 60 974 08	82	2	2 102 010	91 47 415 08	SLEWING PLATFORM FRAME
PIN RD50X129 35NICRMOV125	95 44 778 08	53	1	3 556 007	96 59 719 08	WA-FRAME 2 HEAD SECTION
PIN RD50X148 35NICRMOV125	93 23 371 08	3	4	3 350	91 47 502 08	WINCH 3
PIN RD50X300 35NICRMOV125	95 28 924 08	28	1	3 711	91 72 407 08	BOOM NOSE
PIN RD50X90 35NICRMOV125	95 54 699 08	24	2	3 714	91 72 402 08	D HEAD SECTION
PIN RD55X225 35NICRMOV125	94 59 006 08	2	4	1 740 003	96 59 053 08	ADD-ON PARTS
PIN RD55X225 35NICRMOV125	94 59 006 08	30	2	2 550	91 47 444 08	SA FRAME
PIN RD60X140 35NICRMOV125	94 12 653 08	12	8	3 560	91 52 616 08	RODS / PULL RODS
PIN RD60X150 35NICRMOV125	94 95 776 08	4	4	3 350	91 47 502 08	WINCH 3
PIN RD65X310 35NICRMOV125	94 22 559 08	13	4	3 746 001	96 70 588 08	PIVOT SECTION, PRE-ASSEMB
PIN RD65X310 35NICRMOV125	94 22 559 08	2	4	3 746 002	96 37 472 08	INTERMEDIATE PIECE PRE-A
PIN RD70X170 35NICRMOV125	95 28 923 08	18	24	3 560	91 52 616 08	RODS / PULL RODS
PIN RD70X230 35NICRMOV125	94 31 137 08	13	2	3 592	91 72 406 08	W OVERRUN PROTECTION
PIN RD70X240 42CRMO4+QT	95 50 983 08	41	2	3 224	91 60 440 08	S ADAPTER SECTION
PIN RD80X265 35NICRMOV125	95 27 443 08	54	2	3 556 006	96 59 718 08	WA-FRAME 2 PIVOT SECTION
PIN RD90X235 35NICRMOV125	93 23 774 08	32	4	2 103	91 47 416 08	SLEWING PLATFORM FRAME
PINION	10 65 174 6	10	1	9 653 395	96 53 395 08	LUBRICATING OIL PUMP
PINION	54 04 016 08	21	1	5 400 061	54 00 061 08	ROPE WINCH
PIPE	10 80 022 9	230	1	X1030134	10 30 134 2	PUMP DISTRIBUTION GEAR
PIPE 101,6X10X450 S355J2H	95 11 769 08	(1)	1	3 554 005	96 36 063 08	WA-FRAME
PIPE 101,6X1158 S770QL	97 08 773 08	15	1	2 103	91 47 416 08	SLEWING PLATFORM FRAME
PIPE 101,6X55 S355J2H FE//ZN	97 46 650 08	52	2	3 211	91 69 763 08	S PIVOT SECTION
PIPE 101,6X55 S355J2H FE//ZN	97 46 650 08	21	2	3 217 101	91 70 419 08	CROSS BEAM PRE-ASSEMBLE
PIPE 108,0X35 S770QL	97 49 179 08	5	1	2 730 001	96 36 111 08	BASE PLATE PRE-ASS.
PIPE 10X1,5X885	96 39 141 08	175	1	2 975 313	96 39 309 08	PIPELINE WINCH
PIPE 12,0X44 E235+N	97 49 575 08	48	2	3 212 000	91 72 405 08	JACK-CONNECTION HEAD
PIPE 12,0X44 E235+N	97 49 575 08	32	2	3 214	91 72 396 08	SW HEAD SECTION
PIPE 12X1,5X40 E235+N VERZ	93 73 803 08	9	4	3 212 001	96 36 771 08	FLAP COMPL.
PIPE 12X1,5X7 E235+N VERZ	93 89 688 08	3	2	2 200 062	96 40 428 08	SUPPORT PRE-ASS.
PIPE 12X1,5X1580	96 39 137 08	171	1	2 975 313	96 39 309 08	PIPELINE WINCH
PIPE 139,7X54 S770QL FLZN	97 49 873 08	21	2	3 746 003	96 37 779 08	HEAD SECTION PRE-ASS.
PIPE 159,0X1248 S770QL	97 45 829 08	1	1	3 370 001	96 34 369 08	SAFETY ROLLER CPL.
PIPE 15X1,5X10 E235+N VERZ	94 33 740 08	51	2	1 140	91 47 027 08	CROSS BEAM CPL.
PIPE 15X1,5X35 E235+N VERZ	94 31 228 08	43	2	3 212	91 72 404 08	W PIVOT SECTION
PIPE 15X1,5X35 E235+N VERZ	94 31 228 08	12	2	3 212 001	96 36 771 08	FLAP COMPL.
PIPE 15X49X49 S355MC FE//ZN	97 12 794 08	14	1	2 730 001	96 36 111 08	BASE PLATE PRE-ASS.

22.1.2014

etk\_en\_de\_074820 LR 11350

1255

**LIEBHERR**Alphabetical index  
Alphabetischer Index

Description	Item	Pos.	Quantity	Page	Assembly	Description
PIPE 18X60 PA66GF30	55 31 730 08	16	3	2 541	91 51 735 08	ADD HEATING SUPERSTRUCT
PIPE 193.7X30 S770QL	97 44 805 08	18	4	2 550	91 47 444 08	SA FRAME
PIPE 21,3X4X20 S355J2H FE//	94 31 427 08	20	2	1 140 001	96 35 222 08	STAIR COMPLETE
PIPE 219.1X269 S355J2H	97 52 584 08	6	1	3 711	91 72 407 08	BOOM NOSE
PIPE 219.1X278 S355J2H	97 52 583 08	5	1	3 711	91 72 407 08	BOOM NOSE
PIPE 22X2,5X80 E235+N VERZ	94 03 112 08	43	1	3 554 006	96 36 066 08	WA-FRAME 1
PIPE 26,9X2,6X29 S355J2H FE//	93 57 590 08	33	2	2 200 000	91 50 992 08	MACHINERY HOUSE W.GANG
PIPE 28X2X500 E235+N VERZ	95 29 050 08	101	4	2 200 000	91 50 992 08	MACHINERY HOUSE W.GANG
PIPE 30 Rolle20m PAK	55 31 594 08	5	0.25	2 541	91 51 735 08	ADD HEATING SUPERSTRUCT
PIPE 30.0X1000 E355+N	97 59 750 08	118	1	2 200 000	91 50 992 08	MACHINERY HOUSE W.GANG
PIPE 30.0X105 S355J2H FE//ZN	97 53 438 08	32	2	3 556 007	96 59 719 08	WA-FRAME 2 HEAD SECTION
PIPE 30.0X165 S355J2H FE//ZN	97 51 150 08	2	2	3 745 008	96 36 692 08	CONNECTING LINK PRE-ASS.
PIPE 30.0X30 S355J2H FE//ZN	97 50 941 08	17	6	3 554 006	96 36 066 08	WA-FRAME 1
PIPE 30.0X3244 E355+N	97 54 712 08	97	1	2 200 000	91 50 992 08	MACHINERY HOUSE W.GANG
PIPE 30.0X55 S355J2H FE//ZN	94 05 227 08	12	4	2 550 007	96 34 001 08	ROD CPL.
PIPE 30.0X55 S355J2H FE//ZN	94 05 227 08	12	2	3 223 009	96 32 425 08	ROD CPL.
PIPE 30.0X55 S355J2H FE//ZN	94 05 227 08	12	4	3 224 007	96 41 987 08	BRACKET COMPL.
PIPE 30.0X55 S355J2H FE//ZN	94 05 227 08	12	2	3 227 002	96 35 704 08	ROD CPL.
PIPE 30.0X55 S355J2H FE//ZN	94 05 227 08	12	2	3 227 003	96 40 374 08	ROD CPL.
PIPE 30.0X55 S355J2H FE//ZN	94 05 227 08	12	2	3 227 004	96 35 566 08	ROD CPL.
PIPE 30.0X55 S355J2H FE//ZN	94 05 227 08	12	2	3 227 005	96 35 569 08	ROD CPL.
PIPE 30.0X55 S355J2H FE//ZN	94 05 227 08	9	2	3 556 008	96 36 352 08	ROD CPL.
PIPE 30.0X55 S355J2H FE//ZN	94 05 227 08	12	2	3 560 010	96 39 035 08	ROD CPL.
PIPE 30.0X55 S355J2H FE//ZN	94 05 227 08	12	2	3 560 012	96 39 048 08	ROD CPL.
PIPE 30.0X55 S355J2H FE//ZN	94 05 227 08	12	2	3 560 014	96 39 064 08	ROD CPL.
PIPE 30.0X55 S355J2H FE//ZN	94 05 227 08	12	2	3 560 016	96 39 059 08	ROD CPL.
PIPE 30.0X55 S355J2H FE//ZN	94 05 227 08	12	2	3 560 173	96 70 721 08	ROD CPL.
PIPE 30.0X55 S355J2H FE//ZN	94 05 227 08	12	2	3 560 174	96 70 711 08	ROD CPL.
PIPE 30.0X55 S355J2H FE//ZN	94 05 227 08	11	2	3 714 012	96 36 472 08	ROD CPL.
PIPE 30.0X55 S355J2H FE//ZN	94 05 227 08	10	2	3 714 019	96 36 747 08	STRAP 3X
PIPE 30.0X55 S355J2H FE//ZN	94 05 227 08	12	4	3 715 004	96 36 141 08	ROD CPL.
PIPE 30.0X55 S355J2H FE//ZN	94 05 227 08	12	2	3 715 007	96 36 142 08	ROD CPL.
PIPE 30.0X55 S355J2H FE//ZN	94 05 227 08	12	2	3 716 003	96 35 669 08	ROD CPL.
PIPE 30.0X55 S355J2H FE//ZN	94 05 227 08	2	2	3 746 004	96 37 833 08	CONNECTING LINK PRE-ASS.
PIPE 30.0X55 S355J2H FE//ZN	94 05 227 08	12	2	3 811 001	96 35 734 08	ROD CPL.
PIPE 30.0X55 S355J2H FE//ZN	94 05 227 08	12	4	3 811 002	96 35 836 08	ROD CPL.
PIPE 30.0X715 E355+N	97 54 713 08	98	1	2 200 000	91 50 992 08	MACHINERY HOUSE W.GANG
PIPE 30X2,6X55 S355J2H FE//	93 17 856 08	3	1	3 213 003	96 36 659 08	ROD CPL.
PIPE 30X2,6X55 S355J2H FE//	93 17 856 08	3	1	3 214 006	96 35 563 08	ROD CPL.
PIPE 30X4X160 S355J2H FE//	94 78 310 08	5	2	3 714 023	96 36 496 08	ROD CPL.
PIPE 30X4X160 S355J2H FE//	94 78 310 08	17	1	3 811 001	96 35 734 08	ROD CPL.
PIPE 31,8X2,6X35 S355J2H V	94 39 173 08	20	2	3 714 008	96 36 682 08	LUFFING PULLEY BLOCK COM
PIPE 35X2X12 E235+N VERZ	95 19 859 08	33	2	2 320 001	96 36 140 08	WINCH 2 PRE-ASS.
PIPE 35X2X15 E235+N VERZ	94 19 032 08	6	4	2 102 014	96 39 607 08	VERTICAL LADDER
PIPE 35X2X665 X5CRNI1810	95 70 053 08	1	1	3 930 054	96 76 991 08	ELECTRIC WIND WARNING T
PIPE 35X2X665 X5CRNI1810	95 70 053 08	1	1	3 930 187	96 76 993 08	ELECTRIC WIND WARNING T
PIPE 38.0X1865 S355J2H T ZN	97 46 016 08	7	2	2 200 060	96 34 386 08	LADDER, PRE-ASSEMBLED
PIPE 38.0X240 S355J2H T ZN	97 75 900 08	87	1	3 714	91 72 402 08	D HEAD SECTION
PIPE 38.0X560 S355J2H FE//ZN	97 50 434 08	16	2	3 714	91 72 402 08	D HEAD SECTION
PIPE 38.0X95 S355J2H FE//ZN	97 50 169 08	13	3	3 554 005	96 36 063 08	WA-FRAME
PIPE 38.0X95 S355J2H FE//ZN	97 50 169 08	13	3	3 556 006	96 59 718 08	WA-FRAME 2 PIVOT SECTION
PIPE 38X4X2286	96 39 673 08	920	1	2 976 506	96 35 458 08	PIPELINES 5 SLEW. GEARS
PIPE 38X4X2591	96 39 674 08	921	1	2 976 506	96 35 458 08	PIPELINES 5 SLEW. GEARS
PIPE 42,4X3,2X10 S235JRH FE	94 79 852 08	4	2	2 450 021	92 80 846 08	SAFETY ROLLER
PIPE 42.0X288 E235+N	97 52 618 08	26	1	3 711	91 72 407 08	BOOM NOSE
PIPE 48,3X3,2X14 S235JRH FE	95 61 143 08	6	1	3 745 002	92 17 236 08	SWITCH UNIT
PIPE 48,3X3,2X14 S235JRH FE	95 61 143 08	6	1	3 745 003	92 17 237 08	SWITCH UNIT
PIPE 6"-254 EDELSTAHL SPF	10 29 020 1	17	1	2 392	91 47 434 08	MUFFLER UNIT
PIPE 60.3X1070 S355J2H	97 51 258 08	6	2	3 714 008	96 36 682 08	LUFFING PULLEY BLOCK COM
PIPE 60.3X1165 S355J2H	97 51 298 08	6	2	3 714 009	96 36 683 08	LUFFING PULLEY BLOCK COM

22.1.2014

etk\_en\_de\_074820 LR 11350

1256

**LIEBHERR**Alphabetical index  
Alphabetischer Index

Description	Item	Pos.	Quantity	Page	Assembly	Description
PIPE 60.3X1470 S355J2H FE//	97 42 547 08	8	2	2 550	91 47 444 08	SA FRAME
PIPE 60.3X1565 S355J2H FE//	97 58 924 08	4	1	3 215 003	91 47 489 08	ROLLER SET
PIPE 60.3X1565 S355J2H FE//	97 58 924 08	4	1	3 215 004	91 51 840 08	ROLLER SET
PIPE 60.3X1700 S355J2H T ZN	97 57 453 08	30	1	3 360 003	96 36 114 08	WINCH 5 PRE-ASS.
PIPE 60.3X195 S355J2H FE//ZN	97 50 576 08	4	1	3 714 021	96 84 543 08	ROLLER SEATING COMPL.
PIPE 60.3X945 S355J2H	97 51 297 08	4	2	3 714 009	96 36 683 08	LUFFING PULLEY BLOCK COM
PIPE 76.1X40 S770QL	97 52 310 08	14	2	3 714 009	96 36 683 08	LUFFING PULLEY BLOCK COM
PIPE 82.5X1290 S770QL	97 50 049 08	2	1	3 224 005	96 36 315 08	SAFETY ROLLER
PIPE 82.5X1338 S770QL	97 45 830 08	2	1	3 370 001	96 34 369 08	SAFETY ROLLER CPL.
PIPE CLAMP 33/20	77 42 250 08	32	1	2 541	91 51 735 08	ADD HEATING SUPERSTRUCT
PIPE CLAMP 43/20	77 42 217 08	27	2	2 541	91 51 735 08	ADD HEATING SUPERSTRUCT
PIPE CLAMP DIN 71555 50,5 V	55 20 504 08	25	1	2 790 701	91 55 739 08	DRIVE ASSEMBLY AIR CONDIT
PIPE CLAMP DIN 71555 75,5 V	55 20 509 08	34	2	2 391	91 50 927 08	DIESEL ENGINE CPL.
PIPE CLAMP DIN 71555 89,5 V	55 20 523 08	32	2	2 391	91 50 927 08	DIESEL ENGINE CPL.
PIPE COMPL. 10X1,5X1049	96 39 098 08	342	1	2 998	91 53 138 08	PIPELINES SUPERSTRUCTUR
PIPE COMPL. 10X1,5X1059	96 37 618 08	787	2	1 975 008	96 35 748 08	PIPELINES SUPPORT CYLINDE
PIPE COMPL. 10X1,5X1059	96 39 100 08	344	1	2 998	91 53 138 08	PIPELINES SUPERSTRUCTUR
PIPE COMPL. 10X1,5X1069	96 39 136 08	170	1	2 975 313	96 39 309 08	PIPELINE WINCH
PIPE COMPL. 10X1,5X1235	96 39 099 08	343	1	2 998	91 53 138 08	PIPELINES SUPERSTRUCTUR
PIPE COMPL. 10X1,5X137	96 21 329 08	290	1	2 976 506	96 35 458 08	PIPELINES 5 SLEW. GEARS
PIPE COMPL. 10X1,5X1377	96 39 760 08	126	1	2 975 155	96 39 310 08	PIPELINE WINCH
PIPE COMPL. 10X1,5X150	96 21 330 08	291	1	2 976 506	96 35 458 08	PIPELINES 5 SLEW. GEARS
PIPE COMPL. 10X1,5X200	96 39 767 08	295	1	2 975 119	96 34 890 08	PIPELINE WINCH
PIPE COMPL. 10X1,5X200	96 39 767 08	295	1	2 975 313	96 39 309 08	PIPELINE WINCH
PIPE COMPL. 10X1,5X200	96 39 767 08	295	1	2 998	91 53 138 08	PIPELINES SUPERSTRUCTUR
PIPE COMPL. 10X1,5X227	96 35 374 08	737	4	1 998	91 47 045 08	PIPELINES CRAWLER TYPE U
PIPE COMPL. 10X1,5X2329	96 40 835 08	412	1	2 978 102	96 35 132 08	PIPELINES MOUNTING DEVIC
PIPE COMPL. 10X1,5X2367	96 39 800 08	411	1	2 978 102	96 35 132 08	PIPELINES MOUNTING DEVIC
PIPE COMPL. 10X1,5X258	96 78 423 08	79	1	2 978 205	96 77 450 08	PIPELINE S OVERRUN PROTE
PIPE COMPL. 10X1,5X2885	96 39 777 08	407	1	2 978 102	96 35 132 08	PIPELINES MOUNTING DEVIC
PIPE COMPL. 10X1,5X351	96 37 620 08	789	1	1 975 008	96 35 748 08	PIPELINES SUPPORT CYLINDE
PIPE COMPL. 10X1,5X398	96 78 422 08	78	1	2 978 205	96 77 450 08	PIPELINE S OVERRUN PROTE
PIPE COMPL. 10X1,5X492	96 39 139 08	173	1	2 975 313	96 39 309 08	PIPELINE WINCH
PIPE COMPL. 10X1,5X517	96 39 762 08	128	1	2 975 155	96 39 310 08	PIPELINE WINCH
PIPE COMPL. 10X1,5X521	96 39 765 08	131	1	2 975 155	96 39 310 08	PIPELINE WINCH
PIPE COMPL. 10X1,5X732	96 39 763 08	129	1	2 975 155	96 39 310 08	PIPELINE WINCH
PIPE COMPL. 10X1,5X792	96 39 766 08	132	1	2 975 155	96 39 310 08	PIPELINE WINCH
PIPE COMPL. 10X1,5X794	96 39 759 08	125	1	2 975 155	96 39 310 08	PIPELINE WINCH
PIPE COMPL. 10X1,5X939	96 39 778 08	408	1	2 978 102	96 35 132 08	PIPELINES MOUNTING DEVIC
PIPE COMPL. 10X1,5X946	96 39 140 08	174	1	2 975 313	96 39 309 08	PIPELINE WINCH
PIPE COMPL. 10X1,5X999	96 37 619 08	788	2	1 975 008	96 35 748 08	PIPELINES SUPPORT CYLINDE
PIPE COMPL. 12X1,5X1000	96 39 683 08	246	1	3 978 106	96 36 393 08	PIPELINES SUSP. BALL. BASE
PIPE COMPL. 12X1,5X1014	96 39 143 08	177	1	2 975 313	96 39 309 08	PIPELINE WINCH
PIPE COMPL. 12X1,5X1017	96 39 125 08	374	1	2 998	91 53 138 08	PIPELINES SUPERSTRUCTUR
PIPE COMPL. 12X1,5X1043	96 39 127 08	376	1	2 998	91 53 138 08	PIPELINES SUPERSTRUCTUR
PIPE COMPL. 12X1,5X1049	96 39 724 08	236	1	3 978 010	96 36 400 08	PIPELINES DERR. HEAD SECT
PIPE COMPL. 12X1,5X1060	96 39 131 08	380	1	2 998	91 53 138 08	PIPELINES SUPERSTRUCTUR
PIPE COMPL. 12X1,5X1173	96 39 119 08	368	1	2 998	91 53 138 08	PIPELINES SUPERSTRUCTUR
PIPE COMPL. 12X1,5X121	96 39 110 08	358	1	2 998	91 53 138 08	PIPELINES SUPERSTRUCTUR
PIPE COMPL. 12X1,5X1230	96 39 124 08	373	1	2 998	91 53 138 08	PIPELINES SUPERSTRUCTUR
PIPE COMPL. 12X1,5X1339	96 60 212 08	458	1	3 977 004	96 73 222 08	PIPELINE PIN PULLING CYLIN
PIPE COMPL. 12X1,5X1348	96 78 757 08	(500)	1	3 977 001	96 77 455 08	ADDL.HYDR.F.PIN PULLING DE
PIPE COMPL. 12X1,5X135	96 39 722 08	234	2	3 978 010	96 36 400 08	PIPELINES DERR. HEAD SECT
PIPE COMPL. 12X1,5X1401	96 60 209 08	453	1	3 977 004	96 73 222 08	PIPELINE PIN PULLING CYLIN
PIPE COMPL. 12X1,5X156	96 80 224 08	462	1	3 977 004	96 73 222 08	PIPELINE PIN PULLING CYLIN
PIPE COMPL. 12X1,5X1635	96 60 215 08	461	1	3 977 004	96 73 222 08	PIPELINE PIN PULLING CYLIN
PIPE COMPL. 12X1,5X1735	96 39 117 08	366	1	2 998	91 53 138 08	PIPELINES SUPERSTRUCTUR
PIPE COMPL. 12X1,5X1766	96 39 123 08	372	1	2 998	91 53 138 08	PIPELINES SUPERSTRUCTUR
PIPE COMPL. 12X1,5X1844	96 39 122 08	371	1	2 998	91 53 138 08	PIPELINES SUPERSTRUCTUR
PIPE COMPL. 12X1,5X1847	96 60 214 08	460	1	3 977 004	96 73 222 08	PIPELINE PIN PULLING CYLIN

22.1.2014

etk\_en\_de\_074820 LR 11350

1257

**LIEBHERR**Alphabetical index  
Alphabetischer Index

Description	Item	Pos.	Quantity	Page	Assembly	Description
PIPE COMPL. 12X1,5X1858	96 78 412 08	68	1	2 978 205	96 77 450 08	PIPELINE S OVERRUN PROTE
PIPE COMPL. 12X1,5X1943	96 39 118 08	367	1	2 998	91 53 138 08	PIPELINES SUPERSTRUCTUR
PIPE COMPL. 12X1,5X1996	96 39 121 08	370	1	2 998	91 53 138 08	PIPELINES SUPERSTRUCTUR
PIPE COMPL. 12X1,5X200	96 60 225 08	467	1	3 977 004	96 73 222 08	PIPELINE PIN PULLING CYLIN
PIPE COMPL. 12X1,5X2068	96 78 413 08	69	1	2 978 205	96 77 450 08	PIPELINE S OVERRUN PROTE
PIPE COMPL. 12X1,5X2104	96 39 116 08	365	1	2 998	91 53 138 08	PIPELINES SUPERSTRUCTUR
PIPE COMPL. 12X1,5X2132	96 39 130 08	379	1	2 998	91 53 138 08	PIPELINES SUPERSTRUCTUR
PIPE COMPL. 12X1,5X2210	96 39 126 08	375	1	2 998	91 53 138 08	PIPELINES SUPERSTRUCTUR
PIPE COMPL. 12X1,5X235	96 39 142 08	176	1	2 975 313	96 39 309 08	PIPELINE WINCH
PIPE COMPL. 12X1,5X248	96 39 114 08	363	1	2 998	91 53 138 08	PIPELINES SUPERSTRUCTUR
PIPE COMPL. 12X1,5X2595	96 78 404 08	60	1	2 978 205	96 77 450 08	PIPELINE S OVERRUN PROTE
PIPE COMPL. 12X1,5X2889	96 60 161 08	160	1	2 975 122	96 78 735 08	PIPELINES GRATING WINCH
PIPE COMPL. 12X1,5X2950	96 39 685 08	248	1	3 978 106	96 36 393 08	PIPELINES SUSP. BALL. BASE
PIPE COMPL. 12X1,5X3042	96 60 166 08	419	1	2 975 122	96 79 965 08	PIPELINES GRATING WINCH
PIPE COMPL. 12X1,5X3108	96 78 416 08	72	1	2 978 205	96 77 450 08	PIPELINE S OVERRUN PROTE
PIPE COMPL. 12X1,5X3113	96 78 407 08	63	1	2 978 205	96 77 450 08	PIPELINE S OVERRUN PROTE
PIPE COMPL. 12X1,5X3175	96 39 723 08	235	1	3 978 010	96 36 400 08	PIPELINES DERR. HEAD SECT
PIPE COMPL. 12X1,5X3212	96 39 721 08	233	1	3 978 010	96 36 400 08	PIPELINES DERR. HEAD SECT
PIPE COMPL. 12X1,5X3261	96 78 414 08	70	1	2 978 205	96 77 450 08	PIPELINE S OVERRUN PROTE
PIPE COMPL. 12X1,5X3280	96 60 164 08	417	1	2 975 122	96 79 965 08	PIPELINES GRATING WINCH
PIPE COMPL. 12X1,5X343	96 78 424 08	80	1	2 978 205	96 77 450 08	PIPELINE S OVERRUN PROTE
PIPE COMPL. 12X1,5X3523	96 60 165 08	418	1	2 975 122	96 79 965 08	PIPELINES GRATING WINCH
PIPE COMPL. 12X1,5X3530	96 45 558 08	213	1	2 998	91 53 138 08	PIPELINES SUPERSTRUCTUR
PIPE COMPL. 12X1,5X3530	96 45 559 08	214	1	2 998	91 53 138 08	PIPELINES SUPERSTRUCTUR
PIPE COMPL. 12X1,5X3531	96 60 162 08	161	1	2 975 122	96 78 735 08	PIPELINES GRATING WINCH
PIPE COMPL. 12X1,5X3814	96 78 405 08	61	1	2 978 205	96 77 450 08	PIPELINE S OVERRUN PROTE
PIPE COMPL. 12X1,5X384	96 78 415 08	71	1	2 978 205	96 77 450 08	PIPELINE S OVERRUN PROTE
PIPE COMPL. 12X1,5X387	96 78 406 08	62	1	2 978 205	96 77 450 08	PIPELINE S OVERRUN PROTE
PIPE COMPL. 12X1,5X392	96 39 684 08	247	1	3 978 106	96 36 393 08	PIPELINES SUSP. BALL. BASE
PIPE COMPL. 12X1,5X408	96 78 759 08	(503)	1	3 977 001	96 77 455 08	ADDL.HYDR.F.PIN PULLING DE
PIPE COMPL. 12X1,5X413	96 39 758 08	124	1	2 975 155	96 39 310 08	PIPELINE WINCH
PIPE COMPL. 12X1,5X461	96 41 735 08	226	1	3 978 010	96 36 400 08	PIPELINES DERR. HEAD SECT
PIPE COMPL. 12X1,5X4973	96 39 725 08	237	1	3 978 010	96 36 400 08	PIPELINES DERR. HEAD SECT
PIPE COMPL. 12X1,5X511	96 60 207 08	451	1	3 977 004	96 73 222 08	PIPELINE PIN PULLING CYLIN
PIPE COMPL. 12X1,5X513	96 39 112 08	360	1	2 998	91 53 138 08	PIPELINES SUPERSTRUCTUR
PIPE COMPL. 12X1,5X5170	96 39 769 08	250	2	3 978 017	96 36 398 08	PIPELINES DERR. INT. SECT.
PIPE COMPL. 12X1,5X519	96 60 208 08	452	1	3 977 004	96 73 222 08	PIPELINE PIN PULLING CYLIN
PIPE COMPL. 12X1,5X533	96 78 761 08	(505)	1	3 977 001	96 77 455 08	ADDL.HYDR.F.PIN PULLING DE
PIPE COMPL. 12X1,5X566	96 60 211 08	457	1	3 977 004	96 73 222 08	PIPELINE PIN PULLING CYLIN
PIPE COMPL. 12X1,5X566	96 60 213 08	459	1	3 977 004	96 73 222 08	PIPELINE PIN PULLING CYLIN
PIPE COMPL. 12X1,5X574	96 37 590 08	705	1	1 998	91 47 045 08	PIPELINES CRAWLER TYPE U
PIPE COMPL. 12X1,5X600	96 39 111 08	359	1	2 998	91 53 138 08	PIPELINES SUPERSTRUCTUR
PIPE COMPL. 12X1,5X636	96 78 758 08	(502)	1	3 977 001	96 77 455 08	ADDL.HYDR.F.PIN PULLING DE
PIPE COMPL. 12X1,5X691	96 39 764 08	130	1	2 975 155	96 39 310 08	PIPELINE WINCH
PIPE COMPL. 12X1,5X692	96 60 206 08	450	1	3 977 004	96 73 222 08	PIPELINE PIN PULLING CYLIN
PIPE COMPL. 12X1,5X735	96 39 113 08	361	1	2 998	91 53 138 08	PIPELINES SUPERSTRUCTUR
PIPE COMPL. 12X1,5X760	96 39 120 08	369	1	2 998	91 53 138 08	PIPELINES SUPERSTRUCTUR
PIPE COMPL. 12X1,5X764	96 60 210 08	456	1	3 977 004	96 73 222 08	PIPELINE PIN PULLING CYLIN
PIPE COMPL. 12X1,5X780	96 39 757 08	123	1	2 975 155	96 39 310 08	PIPELINE WINCH
PIPE COMPL. 12X1,5X787	96 78 756 08	(501)	1	3 977 001	96 77 455 08	ADDL.HYDR.F.PIN PULLING DE
PIPE COMPL. 12X1,5X802	96 39 761 08	127	1	2 975 155	96 39 310 08	PIPELINE WINCH
PIPE COMPL. 12X1,5X811	96 39 138 08	172	1	2 975 313	96 39 309 08	PIPELINE WINCH
PIPE COMPL. 12X1,5X848	96 78 760 08	(504)	1	3 977 001	96 77 455 08	ADDL.HYDR.F.PIN PULLING DE
PIPE COMPL. 12X1,5X851	96 39 115 08	364	1	2 998	91 53 138 08	PIPELINES SUPERSTRUCTUR
PIPE COMPL. 12X1,5X922	96 39 129 08	378	1	2 998	91 53 138 08	PIPELINES SUPERSTRUCTUR
PIPE COMPL. 12X1,5X924	96 60 216 08	463	1	3 977 004	96 73 222 08	PIPELINE PIN PULLING CYLIN
PIPE COMPL. 15X1,5X1027	96 39 750 08	116	1	2 975 155	96 39 310 08	PIPELINE WINCH
PIPE COMPL. 15X1,5X1147	96 39 631 08	915	1	2 976 506	96 35 458 08	PIPELINES 5 SLEW. GEARS
PIPE COMPL. 15X1,5X1227	96 39 092 08	336	1	2 998	91 53 138 08	PIPELINES SUPERSTRUCTUR
PIPE COMPL. 15X1,5X1828	96 39 095 08	339	1	2 998	91 53 138 08	PIPELINES SUPERSTRUCTUR

22.1.2014

etk\_en\_de\_074820 LR 11350

1258

**LIEBHERR**Alphabetical index  
Alphabetischer Index



Description	Item	Pos.	Quantity	Page	Assembly	Description
PIPE COMPL. 15X1,5X1886	96 39 746 08	108	1	2 975 155	96 39 310 08	PIPELINE WINCH
PIPE COMPL. 15X1,5X2001	96 39 667 08	153	1	2 975 122	96 78 735 08	PIPELINES GRATING WINCH
PIPE COMPL. 15X1,5X2175	96 39 093 08	337	1	2 998	91 53 138 08	PIPELINES SUPERSTRUCTUR
PIPE COMPL. 15X1,5X2281	96 39 747 08	109	1	2 975 155	96 39 310 08	PIPELINE WINCH
PIPE COMPL. 15X1,5X3168	96 39 691 08	424	1	2 975 122	96 79 965 08	PIPELINES GRATING WINCH
PIPE COMPL. 15X1,5X4327	96 39 666 08	152	1	2 975 122	96 78 735 08	PIPELINES GRATING WINCH
PIPE COMPL. 16X2X1027	96 37 617 08	786	1	1 975 008	96 35 748 08	PIPELINES SUPPORT CYLINDE
PIPE COMPL. 16X2X1180	96 39 630 08	914	1	2 976 506	96 35 458 08	PIPELINES 5 SLEW. GEARS
PIPE COMPL. 16X2X1205	96 37 615 08	784	1	1 975 008	96 35 748 08	PIPELINES SUPPORT CYLINDE
PIPE COMPL. 16X2X1274	96 39 676 08	923	1	2 976 506	96 35 458 08	PIPELINES 5 SLEW. GEARS
PIPE COMPL. 16X2X1353	96 37 613 08	782	2	1 975 008	96 35 748 08	PIPELINES SUPPORT CYLINDE
PIPE COMPL. 16X2X1359	96 37 609 08	778	2	1 975 008	96 35 748 08	PIPELINES SUPPORT CYLINDE
PIPE COMPL. 16X2X1446	96 37 588 08	703	1	1 998	91 47 045 08	PIPELINES CRAWLER TYPE U
PIPE COMPL. 16X2X1465	96 37 589 08	704	1	1 998	91 47 045 08	PIPELINES CRAWLER TYPE U
PIPE COMPL. 16X2X1601	96 37 614 08	783	1	1 975 008	96 35 748 08	PIPELINES SUPPORT CYLINDE
PIPE COMPL. 16X2X1733	96 37 616 08	785	1	1 975 008	96 35 748 08	PIPELINES SUPPORT CYLINDE
PIPE COMPL. 16X2X1783	96 39 109 08	357	1	2 998	91 53 138 08	PIPELINES SUPERSTRUCTUR
PIPE COMPL. 16X2X1914	96 37 608 08	777	1	1 975 008	96 35 748 08	PIPELINES SUPPORT CYLINDE
PIPE COMPL. 16X2X1918	96 37 595 08	763	1	1 975 008	96 35 748 08	PIPELINES SUPPORT CYLINDE
PIPE COMPL. 16X2X2023	96 35 377 08	735	4	1 998	91 47 045 08	PIPELINES CRAWLER TYPE U
PIPE COMPL. 16X2X2676	96 37 594 08	762	1	1 975 008	96 35 748 08	PIPELINES SUPPORT CYLINDE
PIPE COMPL. 16X2X2780	96 37 612 08	781	1	1 975 008	96 35 748 08	PIPELINES SUPPORT CYLINDE
PIPE COMPL. 16X2X2815	96 37 598 08	766	1	1 975 008	96 35 748 08	PIPELINES SUPPORT CYLINDE
PIPE COMPL. 16X2X2829	96 37 610 08	779	1	1 975 008	96 35 748 08	PIPELINES SUPPORT CYLINDE
PIPE COMPL. 16X2X2840	96 37 596 08	764	1	1 975 008	96 35 748 08	PIPELINES SUPPORT CYLINDE
PIPE COMPL. 16X2X2901	96 37 601 08	769	1	1 975 008	96 35 748 08	PIPELINES SUPPORT CYLINDE
PIPE COMPL. 16X2X2929	96 37 603 08	771	1	1 975 008	96 35 748 08	PIPELINES SUPPORT CYLINDE
PIPE COMPL. 16X2X3007	96 37 600 08	768	1	1 975 008	96 35 748 08	PIPELINES SUPPORT CYLINDE
PIPE COMPL. 16X2X3162	96 37 599 08	767	1	1 975 008	96 35 748 08	PIPELINES SUPPORT CYLINDE
PIPE COMPL. 16X2X3169	96 37 605 08	773	1	1 975 008	96 35 748 08	PIPELINES SUPPORT CYLINDE
PIPE COMPL. 16X2X3534	96 37 607 08	776	1	1 975 008	96 35 748 08	PIPELINES SUPPORT CYLINDE
PIPE COMPL. 16X2X3673	96 37 604 08	772	1	1 975 008	96 35 748 08	PIPELINES SUPPORT CYLINDE
PIPE COMPL. 16X2X3708	96 37 606 08	774	1	1 975 008	96 35 748 08	PIPELINES SUPPORT CYLINDE
PIPE COMPL. 16X2X3866	96 37 602 08	770	1	1 975 008	96 35 748 08	PIPELINES SUPPORT CYLINDE
PIPE COMPL. 16X2X3874	96 35 378 08	734	2	1 998	91 47 045 08	PIPELINES CRAWLER TYPE U
PIPE COMPL. 16X2X703	96 39 102 08	350	1	2 998	91 53 138 08	PIPELINES SUPERSTRUCTUR
PIPE COMPL. 16X2X817	96 37 611 08	780	2	1 975 008	96 35 748 08	PIPELINES SUPPORT CYLINDE
PIPE COMPL. 16X2X820	96 37 592 08	760	1	1 975 008	96 35 748 08	PIPELINES SUPPORT CYLINDE
PIPE COMPL. 16X2X880	96 39 128 08	377	1	2 998	91 53 138 08	PIPELINES SUPERSTRUCTUR
PIPE COMPL. 16X2X971	96 37 597 08	765	2	1 975 008	96 35 748 08	PIPELINES SUPPORT CYLINDE
PIPE COMPL. 18X1,5X1234	96 39 166 08	181	1	2 998	91 53 138 08	PIPELINES SUPERSTRUCTUR
PIPE COMPL. 18X1,5X185	96 39 107 08	355	1	2 998	91 53 138 08	PIPELINES SUPERSTRUCTUR
PIPE COMPL. 18X1,5X300	96 41 736 08	133	1	2 975 155	96 39 310 08	PIPELINE WINCH
PIPE COMPL. 18X1,5X662	96 39 165 08	180	1	2 998	91 53 138 08	PIPELINES SUPERSTRUCTUR
PIPE COMPL. 18X1,5X888	96 78 417 08	73	1	2 978 205	96 77 450 08	PIPELINE S OVERRUN PROTE
PIPE COMPL. 18X1,5X891	96 39 101 08	345	1	2 998	91 53 138 08	PIPELINES SUPERSTRUCTUR
PIPE COMPL. 20X2,5X1710	96 39 144 08	446	1	2 975 125	96 39 584 08	PIPELINES ERECTION WINCH
PIPE COMPL. 20X2,5X261	96 39 146 08	448	1	2 975 125	96 39 584 08	PIPELINES ERECTION WINCH
PIPE COMPL. 20X2,5X692	96 39 147 08	449	1	2 975 125	96 39 584 08	PIPELINES ERECTION WINCH
PIPE COMPL. 22X2,5X1229	96 39 675 08	922	1	2 976 506	96 35 458 08	PIPELINES 5 SLEW. GEARS
PIPE COMPL. 22X2,5X1998	96 39 145 08	447	1	2 975 125	96 39 584 08	PIPELINES ERECTION WINCH
PIPE COMPL. 22X2,5X2600	96 39 157 08	209	1	2 998	91 53 138 08	PIPELINES SUPERSTRUCTUR
PIPE COMPL. 22X2,5X2899	96 78 418 08	74	1	2 978 205	96 77 450 08	PIPELINE S OVERRUN PROTE
PIPE COMPL. 22X2,5X3078	96 78 421 08	77	1	2 978 205	96 77 450 08	PIPELINE S OVERRUN PROTE
PIPE COMPL. 22X2,5X3404	96 78 419 08	75	1	2 978 205	96 77 450 08	PIPELINE S OVERRUN PROTE
PIPE COMPL. 22X2,5X3500	96 39 158 08	210	1	2 998	91 53 138 08	PIPELINES SUPERSTRUCTUR
PIPE COMPL. 22X2,5X380	96 78 420 08	76	1	2 978 205	96 77 450 08	PIPELINE S OVERRUN PROTE
PIPE COMPL. 22X2,5X626	96 37 593 08	761	1	1 975 008	96 35 748 08	PIPELINES SUPPORT CYLINDE
PIPE COMPL. 22X2,5X700	96 39 756 08	122	1	2 975 155	96 39 310 08	PIPELINE WINCH
PIPE COMPL. 25X3X1240	96 38 495 08	334	1	2 998	91 53 138 08	PIPELINES SUPERSTRUCTUR

22.1.2014

etk\_en\_de\_074820 LR 11350

1259

**LIEBHERR**Alphabetical index  
Alphabetischer Index

Description	Item	Pos.	Quantity	Page	Assembly	Description
PIPE COMPL. 25X3X1281	96 38 481 08	320	1	2 998	91 53 138 08	PIPELINES SUPERSTRUCTUR
PIPE COMPL. 25X3X1368	96 39 097 08	341	1	2 998	91 53 138 08	PIPELINES SUPERSTRUCTUR
PIPE COMPL. 25X3X1766	96 38 492 08	331	1	2 998	91 53 138 08	PIPELINES SUPERSTRUCTUR
PIPE COMPL. 25X3X1802	96 38 496 08	335	1	2 998	91 53 138 08	PIPELINES SUPERSTRUCTUR
PIPE COMPL. 25X3X1919	96 38 482 08	321	1	2 998	91 53 138 08	PIPELINES SUPERSTRUCTUR
PIPE COMPL. 25X3X1923	96 39 749 08	115	1	2 975 155	96 39 310 08	PIPELINE WINCH
PIPE COMPL. 25X3X1992	96 39 744 08	106	1	2 975 155	96 39 310 08	PIPELINE WINCH
PIPE COMPL. 25X3X2018	96 38 474 08	317	1	2 998	91 53 138 08	PIPELINES SUPERSTRUCTUR
PIPE COMPL. 25X3X2120	96 38 475 08	318	1	2 998	91 53 138 08	PIPELINES SUPERSTRUCTUR
PIPE COMPL. 25X3X2197	96 39 745 08	107	1	2 975 155	96 39 310 08	PIPELINE WINCH
PIPE COMPL. 25X3X2473	96 39 799 08	410	1	2 978 102	96 35 132 08	PIPELINES MOUNTING DEVIC
PIPE COMPL. 25X3X405	96 38 468 08	311	1	2 998	91 53 138 08	PIPELINES SUPERSTRUCTUR
PIPE COMPL. 25X3X420	96 39 798 08	409	1	2 978 102	96 35 132 08	PIPELINES MOUNTING DEVIC
PIPE COMPL. 25X3X481	96 38 472 08	315	1	2 998	91 53 138 08	PIPELINES SUPERSTRUCTUR
PIPE COMPL. 25X3X624	96 38 469 08	312	1	2 998	91 53 138 08	PIPELINES SUPERSTRUCTUR
PIPE COMPL. 25X3X739	96 38 473 08	316	1	2 998	91 53 138 08	PIPELINES SUPERSTRUCTUR
PIPE COMPL. 25X3X850	96 38 470 08	313	1	2 998	91 53 138 08	PIPELINES SUPERSTRUCTUR
PIPE COMPL. 25X3X992	96 38 471 08	314	1	2 998	91 53 138 08	PIPELINES SUPERSTRUCTUR
PIPE COMPL. 28X2X1207	96 38 493 08	332	1	2 998	91 53 138 08	PIPELINES SUPERSTRUCTUR
PIPE COMPL. 28X2X1680	96 38 494 08	333	1	2 998	91 53 138 08	PIPELINES SUPERSTRUCTUR
PIPE COMPL. 28X2X2025	96 35 375 08	733	4	1 998	91 47 045 08	PIPELINES CRAWLER TYPE U
PIPE COMPL. 28X2X2094	96 39 742 08	104	1	2 975 155	96 39 310 08	PIPELINE WINCH
PIPE COMPL. 28X2X2176	96 39 743 08	105	1	2 975 155	96 39 310 08	PIPELINE WINCH
PIPE COMPL. 28X2X3450	96 39 159 08	211	1	2 998	91 53 138 08	PIPELINES SUPERSTRUCTUR
PIPE COMPL. 28X2X358	96 37 587 08	702	4	1 998	91 47 045 08	PIPELINES CRAWLER TYPE U
PIPE COMPL. 28X2X3833	96 35 376 08	732	2	1 998	91 47 045 08	PIPELINES CRAWLER TYPE U
PIPE COMPL. 28X2X848	96 39 748 08	114	1	2 975 155	96 39 310 08	PIPELINE WINCH
PIPE COMPL. 28X2X982	96 39 629 08	913	1	2 976 506	96 35 458 08	PIPELINES 5 SLEW. GEARS
PIPE COMPL. 30X4X1356	96 38 486 08	325	1	2 998	91 53 138 08	PIPELINES SUPERSTRUCTUR
PIPE COMPL. 30X4X1703	96 38 484 08	323	1	2 998	91 53 138 08	PIPELINES SUPERSTRUCTUR
PIPE COMPL. 30X4X1923	96 38 487 08	326	1	2 998	91 53 138 08	PIPELINES SUPERSTRUCTUR
PIPE COMPL. 30X4X1951	96 39 669 08	156	1	2 975 122	96 78 735 08	PIPELINES GRATING WINCH
PIPE COMPL. 30X4X2112	96 41 789 08	288	1	2 978 306	96 42 249 08	PIPELINES BALLAST TRAILER
PIPE COMPL. 30X4X2198	96 38 483 08	322	1	2 998	91 53 138 08	PIPELINES SUPERSTRUCTUR
PIPE COMPL. 30X4X2201	96 38 491 08	330	1	2 998	91 53 138 08	PIPELINES SUPERSTRUCTUR
PIPE COMPL. 30X4X285	96 39 108 08	356	2	2 998	91 53 138 08	PIPELINES SUPERSTRUCTUR
PIPE COMPL. 30X4X2958	96 78 408 08	64	1	2 978 205	96 77 450 08	PIPELINE S OVERRUN PROTE
PIPE COMPL. 30X4X3057	96 78 411 08	67	1	2 978 205	96 77 450 08	PIPELINE S OVERRUN PROTE
PIPE COMPL. 30X4X3186	96 39 715 08	227	1	3 978 010	96 36 400 08	PIPELINES DERR. HEAD SECT
PIPE COMPL. 30X4X3200	96 39 156 08	208	1	2 998	91 53 138 08	PIPELINES SUPERSTRUCTUR
PIPE COMPL. 30X4X3214	96 39 717 08	229	1	3 978 010	96 36 400 08	PIPELINES DERR. HEAD SECT
PIPE COMPL. 30X4X3218	96 39 716 08	228	1	3 978 010	96 36 400 08	PIPELINES DERR. HEAD SECT
PIPE COMPL. 30X4X3252	96 39 718 08	230	1	3 978 010	96 36 400 08	PIPELINES DERR. HEAD SECT
PIPE COMPL. 30X4X3293	96 39 692 08	425	1	2 975 122	96 79 965 08	PIPELINES GRATING WINCH
PIPE COMPL. 30X4X3468	96 78 409 08	65	1	2 978 205	96 77 450 08	PIPELINE S OVERRUN PROTE
PIPE COMPL. 30X4X374	96 78 410 08	66	1	2 978 205	96 77 450 08	PIPELINE S OVERRUN PROTE
PIPE COMPL. 30X4X3786	96 39 668 08	155	1	2 975 122	96 78 735 08	PIPELINES GRATING WINCH
PIPE COMPL. 30X4X598	96 38 489 08	328	1	2 998	91 53 138 08	PIPELINES SUPERSTRUCTUR
PIPE COMPL. 30X4X601	96 38 488 08	327	1	2 998	91 53 138 08	PIPELINES SUPERSTRUCTUR
PIPE COMPL. 30X4X664	96 38 485 08	324	1	2 998	91 53 138 08	PIPELINES SUPERSTRUCTUR
PIPE COMPL. 30X4X734	96 39 774 08	404	1	2 978 102	96 35 132 08	PIPELINES MOUNTING DEVIC
PIPE COMPL. 30X4X880	96 39 776 08	406	2	2 978 102	96 35 132 08	PIPELINES MOUNTING DEVIC
PIPE COMPL. 30X4X908	96 38 490 08	329	1	2 998	91 53 138 08	PIPELINES SUPERSTRUCTUR
PIPE COMPL. 30X4X923	96 39 771 08	400	1	2 978 102	96 35 132 08	PIPELINES MOUNTING DEVIC
PIPE COMPL. 35X2X1082	96 39 094 08	338	1	2 998	91 53 138 08	PIPELINES SUPERSTRUCTUR
PIPE COMPL. 35X2X1265	96 39 106 08	354	1	2 998	91 53 138 08	PIPELINES SUPERSTRUCTUR
PIPE COMPL. 35X2X1477	96 39 681 08	244	1	3 978 106	96 36 393 08	PIPELINES SUSP. BALL. BASE
PIPE COMPL. 35X2X175	96 38 476 08	319	4	2 998	91 53 138 08	PIPELINES SUPERSTRUCTUR
PIPE COMPL. 35X2X1899	96 39 671 08	159	1	2 975 122	96 78 735 08	PIPELINES GRATING WINCH
PIPE COMPL. 35X2X250	96 39 105 08	353	1	2 998	91 53 138 08	PIPELINES SUPERSTRUCTUR

22.1.2014

etk\_en\_de\_074820 LR 11350

1260

**LIEBHERR**Alphabetical index  
Alphabetischer Index

Description	Item	Pos.	Quantity	Page	Assembly	Description
PIPE COMPL. 35X2X3469	96 39 693 08	426	1	2 975 122	96 79 965 08	PIPELINES GRATING WINCH
PIPE COMPL. 35X2X3763	96 39 670 08	158	1	2 975 122	96 78 735 08	PIPELINES GRATING WINCH
PIPE COMPL. 35X2X497	96 39 103 08	351	1	2 998	91 53 138 08	PIPELINES SUPERSTRUCTUR
PIPE COMPL. 35X2X814	96 39 682 08	245	1	3 978 106	96 36 393 08	PIPELINES SUSP. BALL. BASE
PIPE COMPL. 35X2X84	96 38 467 08	310	3	2 998	91 53 138 08	PIPELINES SUPERSTRUCTUR
PIPE COMPL. 35X2X886	96 39 104 08	352	1	2 998	91 53 138 08	PIPELINES SUPERSTRUCTUR
PIPE COMPL. 35X2X90	96 39 096 08	340	1	2 998	91 53 138 08	PIPELINES SUPERSTRUCTUR
PIPE COMPL. 38X4X1000	96 39 752 08	118	1	2 975 155	96 39 310 08	PIPELINE WINCH
PIPE COMPL. 38X4X1029	96 39 626 08	910	1	2 976 506	96 35 458 08	PIPELINES 5 SLEW. GEARS
PIPE COMPL. 38X4X1142	96 39 625 08	909	1	2 976 506	96 35 458 08	PIPELINES 5 SLEW. GEARS
PIPE COMPL. 38X4X1268	96 37 585 08	700	8	1 998	91 47 045 08	PIPELINES CRAWLER TYPE U
PIPE COMPL. 38X4X1298	96 39 623 08	907	1	2 976 506	96 35 458 08	PIPELINES 5 SLEW. GEARS
PIPE COMPL. 38X4X1316	96 39 621 08	905	1	2 976 506	96 35 458 08	PIPELINES 5 SLEW. GEARS
PIPE COMPL. 38X4X1405	96 39 622 08	906	1	2 976 506	96 35 458 08	PIPELINES 5 SLEW. GEARS
PIPE COMPL. 38X4X1475	96 38 462 08	309	1	2 998	91 53 138 08	PIPELINES SUPERSTRUCTUR
PIPE COMPL. 38X4X1551	96 39 680 08	243	1	3 978 106	96 36 393 08	PIPELINES SUSP. BALL. BASE
PIPE COMPL. 38X4X1573	96 39 720 08	232	1	3 978 010	96 36 400 08	PIPELINES DERR. HEAD SECT
PIPE COMPL. 38X4X1579	96 39 719 08	231	1	3 978 010	96 36 400 08	PIPELINES DERR. HEAD SECT
PIPE COMPL. 38X4X1998	96 39 620 08	904	1	2 976 506	96 35 458 08	PIPELINES 5 SLEW. GEARS
PIPE COMPL. 38X4X2021	96 39 618 08	902	1	2 976 506	96 35 458 08	PIPELINES 5 SLEW. GEARS
PIPE COMPL. 38X4X2047	96 35 372 08	731	8	1 998	91 47 045 08	PIPELINES CRAWLER TYPE U
PIPE COMPL. 38X4X2126	96 39 679 08	242	1	3 978 106	96 36 393 08	PIPELINES SUSP. BALL. BASE
PIPE COMPL. 38X4X2131	96 39 678 08	241	1	3 978 106	96 36 393 08	PIPELINES SUSP. BALL. BASE
PIPE COMPL. 38X4X2173	96 39 619 08	903	1	2 976 506	96 35 458 08	PIPELINES 5 SLEW. GEARS
PIPE COMPL. 38X4X2174	96 39 773 08	403	1	2 978 102	96 35 132 08	PIPELINES MOUNTING DEVIC
PIPE COMPL. 38X4X2238	96 39 617 08	901	1	2 976 506	96 35 458 08	PIPELINES 5 SLEW. GEARS
PIPE COMPL. 38X4X2326	96 39 616 08	900	1	2 976 506	96 35 458 08	PIPELINES 5 SLEW. GEARS
PIPE COMPL. 38X4X2371	96 38 457 08	304	1	2 998	91 53 138 08	PIPELINES SUPERSTRUCTUR
PIPE COMPL. 38X4X240	96 39 754 08	120	1	2 975 155	96 39 310 08	PIPELINE WINCH
PIPE COMPL. 38X4X2478	96 38 458 08	305	1	2 998	91 53 138 08	PIPELINES SUPERSTRUCTUR
PIPE COMPL. 38X4X2579	96 38 459 08	306	1	2 998	91 53 138 08	PIPELINES SUPERSTRUCTUR
PIPE COMPL. 38X4X2682	96 38 460 08	307	1	2 998	91 53 138 08	PIPELINES SUPERSTRUCTUR
PIPE COMPL. 38X4X2705	96 39 677 08	240	2	3 978 106	96 36 393 08	PIPELINES SUSP. BALL. BASE
PIPE COMPL. 38X4X2728	96 39 775 08	405	1	2 978 102	96 35 132 08	PIPELINES MOUNTING DEVIC
PIPE COMPL. 38X4X276	96 35 362 08	736	8	1 998	91 47 045 08	PIPELINES CRAWLER TYPE U
PIPE COMPL. 38X4X312	96 39 755 08	121	1	2 975 155	96 39 310 08	PIPELINE WINCH
PIPE COMPL. 38X4X3496	96 39 740 08	102	1	2 975 155	96 39 310 08	PIPELINE WINCH
PIPE COMPL. 38X4X3575	96 39 741 08	103	1	2 975 155	96 39 310 08	PIPELINE WINCH
PIPE COMPL. 38X4X3627	96 39 738 08	100	1	2 975 155	96 39 310 08	PIPELINE WINCH
PIPE COMPL. 38X4X3693	96 39 739 08	101	1	2 975 155	96 39 310 08	PIPELINE WINCH
PIPE COMPL. 38X4X3835	96 35 373 08	730	4	1 998	91 47 045 08	PIPELINES CRAWLER TYPE U
PIPE COMPL. 38X4X385	96 39 628 08	912	1	2 976 506	96 35 458 08	PIPELINES 5 SLEW. GEARS
PIPE COMPL. 38X4X3998	96 39 727 08	239	1	3 978 010	96 36 400 08	PIPELINES DERR. HEAD SECT
PIPE COMPL. 38X4X4169	96 60 228 08	422	1	2 975 122	96 79 965 08	PIPELINES GRATING WINCH
PIPE COMPL. 38X4X4173	96 39 726 08	238	1	3 978 010	96 36 400 08	PIPELINES DERR. HEAD SECT
PIPE COMPL. 38X4X4305	96 39 690 08	423	1	2 975 122	96 79 965 08	PIPELINES GRATING WINCH
PIPE COMPL. 38X4X465	96 38 456 08	303	5	2 998	91 53 138 08	PIPELINES SUPERSTRUCTUR
PIPE COMPL. 38X4X469	96 38 455 08	302	1	2 998	91 53 138 08	PIPELINES SUPERSTRUCTUR
PIPE COMPL. 38X4X484	96 39 624 08	908	1	2 976 506	96 35 458 08	PIPELINES 5 SLEW. GEARS
PIPE COMPL. 38X4X4963	96 39 687 08	420	1	2 975 122	96 79 965 08	PIPELINES GRATING WINCH
PIPE COMPL. 38X4X5091	96 60 227 08	421	1	2 975 122	96 79 965 08	PIPELINES GRATING WINCH
PIPE COMPL. 38X4X5210	96 39 768 08	249	4	3 978 017	96 36 398 08	PIPELINES DERR. INT. SECT.
PIPE COMPL. 38X4X5221	96 39 772 08	401	1	2 978 102	96 35 132 08	PIPELINES MOUNTING DEVIC
PIPE COMPL. 38X4X5235	96 39 797 08	402	3	2 978 102	96 35 132 08	PIPELINES MOUNTING DEVIC
PIPE COMPL. 38X4X574	96 39 753 08	119	1	2 975 155	96 39 310 08	PIPELINE WINCH
PIPE COMPL. 38X4X613	96 38 453 08	300	1	2 998	91 53 138 08	PIPELINES SUPERSTRUCTUR
PIPE COMPL. 38X4X616	96 38 454 08	301	1	2 998	91 53 138 08	PIPELINES SUPERSTRUCTUR
PIPE COMPL. 38X4X667	96 39 627 08	911	1	2 976 506	96 35 458 08	PIPELINES 5 SLEW. GEARS
PIPE COMPL. 38X4X845	96 39 751 08	117	1	2 975 155	96 39 310 08	PIPELINE WINCH
PIPE COMPL. 38X4X958	96 38 461 08	308	2	2 998	91 53 138 08	PIPELINES SUPERSTRUCTUR

22.1.2014

etk\_en\_de\_074820 LR 11350

1261

**LIEBHERR**Alphabetical index  
Alphabetischer Index

Description	Item	Pos.	Quantity	Page	Assembly	Description
PIPE COMPL. 38X5X1043	96 39 665 08	151	1	2 975 122	96 78 735 08	PIPELINES GRATING WINCH
PIPE COMPL. 38X5X1052	96 39 664 08	150	1	2 975 122	96 78 735 08	PIPELINES GRATING WINCH
PIPE COMPL. 38X5X1140	96 39 663 08	149	1	2 975 122	96 78 735 08	PIPELINES GRATING WINCH
PIPE COMPL. 38X5X1158	96 39 662 08	148	1	2 975 122	96 78 735 08	PIPELINES GRATING WINCH
PIPE COMPL. 38X5X2266	96 78 767 08	145	1	2 975 122	96 78 735 08	PIPELINES GRATING WINCH
PIPE COMPL. 38X5X2472	96 78 766 08	143	1	2 975 122	96 78 735 08	PIPELINES GRATING WINCH
PIPE COMPL. 38X5X2583	96 78 764 08	140	1	2 975 122	96 78 735 08	PIPELINES GRATING WINCH
PIPE COMPL. 38X5X2620	96 78 765 08	141	1	2 975 122	96 78 735 08	PIPELINES GRATING WINCH
PIPE COMPL. 38X5X4778	96 39 660 08	144	1	2 975 122	96 78 735 08	PIPELINES GRATING WINCH
PIPE COMPL. 38X5X4941	96 39 658 08	142	1	2 975 122	96 78 735 08	PIPELINES GRATING WINCH
PIPE COMPL. 42X3X1000	96 37 586 08	701	2	1 998	91 47 045 08	PIPELINES CRAWLER TYPE U
PIPE COMPL. 42X3X1038	96 39 164 08	218	1	2 998	91 53 138 08	PIPELINES SUPERSTRUCTUR
PIPE COMPL. 42X3X160	96 39 148 08	200	2	2 998	91 53 138 08	PIPELINES SUPERSTRUCTUR
PIPE COMPL. 42X3X2220	96 39 155 08	207	1	2 998	91 53 138 08	PIPELINES SUPERSTRUCTUR
PIPE COMPL. 42X3X230	96 39 149 08	201	2	2 998	91 53 138 08	PIPELINES SUPERSTRUCTUR
PIPE COMPL. 42X3X2480	96 39 154 08	206	1	2 998	91 53 138 08	PIPELINES SUPERSTRUCTUR
PIPE COMPL. 42X3X260	96 39 163 08	217	1	2 998	91 53 138 08	PIPELINES SUPERSTRUCTUR
PIPE COMPL. 42X3X350	96 39 150 08	202	1	2 998	91 53 138 08	PIPELINES SUPERSTRUCTUR
PIPE COMPL. 42X3X3600	96 39 153 08	205	1	2 998	91 53 138 08	PIPELINES SUPERSTRUCTUR
PIPE COMPL. 42X3X3680	96 39 152 08	204	1	2 998	91 53 138 08	PIPELINES SUPERSTRUCTUR
PIPE COMPL. 42X3X600	96 39 151 08	203	1	2 998	91 53 138 08	PIPELINES SUPERSTRUCTUR
PIPE COMPL. 6X1X91	96 21 380 08	293	1	2 976 506	96 35 458 08	PIPELINES 5 SLEW. GEARS
PIPE DIN 73378 6X1,5 PA 12-H	77 43 737 08	11	140	1 711	91 47 036 08	CENTRALIZED LUBRICATION
PIPE DIN 73378 6X1,5 PA 12-H	77 43 737 08	13	30	1 711 025	91 50 229 08	CENTRAL GREASING
PIPE DIN 73378 6X1,5 PA 12-H	77 43 737 08	22	150	2 711	91 47 454 08	CENT. LUBRIC. SYSTEM SUP
PIPE ELBOW	10 80 023 1	490	1	X1030134	10 30 134 2	PUMP DISTRIBUTION GEAR
PIPE ELBOW	57 00 661 08	3	1	5 028 065	50 28 065 08	EQUALIZING RESERVOIR
PIPE EN 10305-4 18X1,5X6000	15 10 031 08	413	6.01	2 978 102	96 35 132 08	PIPELINES MOUNTING DEVIC
PIPE EN 10305-4 18X1,5X6000	15 10 031 08	414	5.51	2 978 102	96 35 132 08	PIPELINES MOUNTING DEVIC
PIPE FOLDING PLUG 10X75X9	11 17 091 1	61	2	3 217 102	91 70 444 08	P-ADAPTOR DOWN
PIPE FOLDING PLUG 10X75X9	11 17 091 1	61	2	3 217 103	91 70 441 08	P-ADAPTOR DOWN
PIPE FOLDING PLUG 77X11,5X	43 32 007 08	39	10	2 103	91 47 416 08	SLEWING PLATFORM FRAME
PIPE L=366X210	97 35 724 08	4	1	2 670 003	96 35 503 08	FUEL TANK, PRE-ASSEMBLED
PIPE RD20X5X33 ST.37.4 FE//	95 48 362 08	14	4	2 502	91 47 459 08	CONTROL STAND
PIPE SOCKET DN8/GERADE	10 01 199 5	29	2	2 711	91 47 454 08	CENT. LUBRIC. SYSTEM SUP
PIPE SOCKET GSCK45 FE//ZN	95 46 242 08	9	1	2 541	91 51 735 08	ADD HEATING SUPERSTRUCT
PIPE WELDED	96 36 178 08	4	1	2 671	91 47 452 08	OIL RESERVOIR, COMPLETE
PIPE WELDED	96 37 864 08	1	1	2 740 004	96 37 861 08	CENTRING COMPLETE
PIPE WELDED	96 42 442 08	146	2	2 200 000	91 50 992 08	MACHINERY HOUSE W.GANG
PIPE WELDED FE//ZN20//C	96 38 845 08	14	1	2 671	91 47 452 08	OIL RESERVOIR, COMPLETE
PIPELINE	77 43 780 08	(1)	2	2 711	91 47 454 08	CENT. LUBRIC. SYSTEM SUP
PIPELINE PIN PULLING CYLIN	96 39 557 08	93	1	3 976 002	96 35 911 08	ADDL.HYDR.F.PIN PULLING DE
PIPELINE PIN PULLING CYLIN	96 39 558 08	93	1	3 976 000	96 35 912 08	ADDL.HYDR.F.PIN PULLING DE
PIPELINE PIN PULLING CYLIN	96 77 453 08	93	1	3 977 002	96 77 451 08	ADDL.HYDR.F.PIN PULLING DE
PIPELINE PIN PULLING CYLIN	96 77 458 08	93	1	3 977 001	96 77 455 08	ADDL.HYDR.F.PIN PULLING DE
PIPELINE PIN PULLING CYLIND	96 73 222 08	93	1	3 977 001	96 73 218 08	ADDL.HYDR.F.PIN PULLING DE
PIPELINE S OVERRUN PROTE	96 77 450 08	93	1	2 978 200	91 72 413 08	ADD.HYDR.S_RETAINING RAM
PIPELINE WINCH 1	96 34 890 08	93	1	2 975 000	91 47 420 08	ADDITIONAL HYDRAULICS WI
PIPELINE WINCH 1	96 34 890 08	93	1	2 975 114	91 47 421 08	ADDITIONAL HYDRAULICS WI
PIPELINE WINCH 3	96 39 310 08	93	1	2 975 153	91 47 503 08	ADDITIONAL HYDRAULICS WI
PIPELINE WINCH 5	96 39 309 08	93	1	2 975 300	91 47 495 08	ADDITIONAL HYDRAULICS WI
PIPELINES 5 SLEW. GEARS	96 35 458 08	93	1	2 976 500	91 47 428 08	ADDITIONAL 5 HYDRAULICS
PIPELINES ATL	96 53 411 08	85	1	X1011489	10 11 489 5	DIESEL ENGINE
PIPELINES BALLAST TRAILER	96 42 249 08	93	1	2 978 300	91 47 442 08	ADD: HYDR.BALLAST TRAILER
PIPELINES CRAWLER TYPE	91 47 045 08	40	1		LR 11350 -0	
PIPELINES D-OVERRUN PRO	96 39 821 08	93	1	2 978 100	91 51 691 08	ADDNL.HYDR.RETAINING DEV
PIPELINES DERR. HEAD SECT	96 36 400 08	93	1	3 978 005	91 60 393 08	ADDL.HYDRAULIC SB-HEAD PI
PIPELINES DERR. INT. SECT.	96 36 398 08	93	1	3 978 015	91 48 975 08	ADDITIONAL HYDRAULICS IN
PIPELINES ERECTION WINCH	96 39 584 08	93	1	2 975 115	91 47 430 08	ADDNL. HYDR. F. ERECTING W
PIPELINES GRATING WINCH	96 78 735 08	93	1	2 975 100	91 73 507 08	AUX.HYDR.GRID WINCH 5 + 6

22.1.2014

etk\_en\_de\_074820 LR 11350

1262

**LIEBHERR**Alphabetical index  
Alphabetischer Index

Description	Item	Pos.	Quantity	Page	Assembly	Description
PIPELINES GRATING WINCH	96 79 965 08	94	1	2 975 100	91 73 507 08	AUX.HYDR.GRID WINCH 5 + 6
PIPELINES MOUNTING DEVIC	96 35 132 08	93	1	2 978 100	91 47 450 08	ADDNL.HYDR.ERECTION DEV
PIPELINES SUPERSTRUCTUR	91 53 138 08	186	1		LR 11350 -0	
PIPELINES SUPPORT CYLINDE	96 35 748 08	93	1	1 975 006	91 47 042 08	ADD.HYDR.UNIT SUPPORT CY
PIPELINES SUSP. BALL. BASE	96 36 393 08	93	1	3 978 100	91 48 973 08	HYDR. SUSPENDED BALLAST
PISTON	10 66 338 3	1	1	9 653 399	96 53 399 08	PISTON
PISTON	51 07 137 08	4	1	5 104 385	51 04 385 08	PRESSURE RELIEF VALVE
PISTON	51 10 513 08	2	1	5 104 019	51 04 019 08	REVERSING VALVE
PISTON	57 01 147 08	4	7	5 701 133	57 01 133 08	DRIVING GEAR
PISTON	96 53 399 08	61	6	X1011489	10 11 489 5	DIESEL ENGINE
PISTON COOLING	10 65 154 5	27	6	9 653 370	96 53 370 08	CRANKCASE
PISTON COOLING	10 65 154 6	28	6	9 653 370	96 53 370 08	CRANKCASE
PISTON RING SET	10 66 338 5	4	1	9 653 399	96 53 399 08	PISTON
PIVOT PIECE ST. CONST.	96 70 589 08	1	1	3 746 001	96 70 588 08	PIVOT SECTION, PRE-ASSEMB
PIVOT SECTION, PRE-ASSEMB	96 70 588 08	1	1	3 746	91 69 769 08	GUIDE SUSPENDED BALLAST
PIVOTING WALKWAY WELDE	96 38 646 08	6	1	3 350	91 47 502 08	WINCH 3
PLANETARY GEARBOX	93 38 789 01	8	2	1 400	91 47 030 08	CRAWLER TRACK CARRIER, L
PLANETARY GEARBOX	93 38 789 01	8	2	1 410	91 47 031 08	CRAWLER TRACK CARRIER,
PLANETARY GEARBOX	93 38 813 01	5	1	9 335 957	93 35 957 01	COMPACT ROPE WINCH
PLANETARY GEARBOX	93 38 813 01	5	1	9 685 146	96 85 146 01	COMPACT ROPE WINCH
PLANETARY GEARBOX	96 84 808 01	5	2	9 335 960	93 35 960 01	COMPACT ROPE WINCH
PLANETARY GEARBOX I=151,6	96 85 768 01	5	1	9 335 959	93 35 959 01	COMPACT ROPE WINCH
PLASTIC SPIRAL HOSE NW60	55 30 107 08	31	1	2 502	91 47 459 08	CONTROL STAND
PLATE 1.5X112X30 DC01 FE//	97 29 400 08	39	4	2 932 082	96 57 384 08	ASSEMBLY PARTS MOUNTIN
PLATE 1.5X118X17 DC01 FE//	97 47 017 08	93	2	2 932 082	96 57 384 08	ASSEMBLY PARTS MOUNTIN
PLATE 1.5X158X338 DC01 FE//	97 29 623 08	13	1	2 932 082	96 57 384 08	ASSEMBLY PARTS MOUNTIN
PLATE 1.5X272X796 DC01	97 14 053 08	12	1	2 932 082	96 57 384 08	ASSEMBLY PARTS MOUNTIN
PLATE 1.5X311X280 DC01 FE//	97 55 184 08	110	1	2 200 000	91 50 992 08	MACHINERY HOUSE W.GANG
PLATE 1.5X336X134 DC01 FE//	97 28 092 08	24	2	2 932 160	96 44 981 08	SWITCH CABINET
PLATE 1.5X373X335 DC01 FE//	97 55 882 08	21	2	2 932 160	96 44 981 08	SWITCH CABINET
PLATE 1.5X406X35 DC01 FE//	97 52 152 08	11	2	2 932 082	96 57 384 08	ASSEMBLY PARTS MOUNTIN
PLATE 1.5X502X903 DC01 FE//	97 60 900 08	3	1	2 533 024	96 53 281 08	MOUNTING PARTS INSTR.
PLATE 1.5X505X377 DC01 FE//	97 52 085 08	6	2	2 932 082	96 57 384 08	ASSEMBLY PARTS MOUNTIN
PLATE 1.5X79X67 DC01 FE//ZN	97 74 908 08	105	1	2 932 082	96 57 384 08	ASSEMBLY PARTS MOUNTIN
PLATE 1.5X832X460 DC01	97 59 307 08	25	1	2 393	91 55 593 08	AIR FILTER UNIT CPL.
PLATE 1.5X86X62 DC01	97 72 009 08	29	1	2 790 701	91 55 739 08	DRIVE ASSEMBLY AIR CONDIT
PLATE 1.5X91X54 DC01 FE//ZN	97 30 333 08	88	2	2 932 082	96 57 384 08	ASSEMBLY PARTS MOUNTIN
PLATE 1.5x60x47 DC01 FE//ZN	97 07 173 08	37	14	2 550	91 47 444 08	SA FRAME
PLATE 1.5x60x47 DC01 FE//ZN	97 07 173 08	51	6	3 554 006	96 36 066 08	WA-FRAME 1
PLATE 1.5x60x47 DC01 FE//ZN	97 07 173 08	73	8	3 714	91 72 402 08	D HEAD SECTION
PLATE 10X100X100 S355MC T	97 01 904 6	56	4	3 217 101	91 70 419 08	CROSS BEAM PRE-ASSEMBLE
PLATE 10X100X100 S355MC T	97 01 904 6	19	4	3 217 102	91 70 444 08	P-ADAPTOR DOWN
PLATE 10X100X100 S355MC T	97 01 904 6	19	4	3 217 103	91 70 441 08	P-ADAPTOR DOWN
PLATE 10X100X100 S355MC T	97 01 904 6	35	4	3 218 101	96 70 585 08	CROSS MEMBER CPL.
PLATE 10X1033X280 S700MC	97 50 433 08	15	2	3 714	91 72 402 08	D HEAD SECTION
PLATE 10X1130X716 S355MC	97 50 112 08	3	1	3 224 004	96 36 058 08	ROLLER SEATING COMPL.
PLATE 10X1194X213 S355MC	97 45 368 08	7	1	2 652	91 47 445 08	ROLLER BEARING
PLATE 10X1194X258 S355MC	97 45 369 08	8	1	2 652	91 47 445 08	ROLLER BEARING
PLATE 10X119X102 S355MC	97 65 202 08	92	8	1 400	91 47 030 08	CRAWLER TRACK CARRIER, L
PLATE 10X119X102 S355MC	97 65 202 08	92	8	1 410	91 47 031 08	CRAWLER TRACK CARRIER,
PLATE 10X120X120 S355MC FE	97 50 113 08	4	4	3 224 004	96 36 058 08	ROLLER SEATING COMPL.
PLATE 10X1250X80 S355MC	97 41 440 08	18	1	3 221	91 60 426 08	S INTERMEDIATE SECTION
PLATE 10X1250X80 S355MC	97 41 440 08	18	1	3 221 000	91 60 429 08	S INTERMEDIATE SECTION
PLATE 10X1250X80 S355MC	97 41 440 08	29	3	3 222	91 60 427 08	S INTERMEDIATE SECTION
PLATE 10X1250X80 S355MC	97 41 440 08	18	3	3 222 000	91 60 430 08	S INTERMEDIATE SECTION
PLATE 10X1250X80 S355MC	97 41 440 08	18	3	3 223	91 60 428 08	S INTERMEDIATE SECTION
PLATE 10X1250X80 S355MC	97 41 440 08	18	3	3 223	91 60 431 08	S INTERMEDIATE SECTION
PLATE 10X1250X80 S355MC	97 41 440 08	33	1	3 224	91 60 440 08	S ADAPTER SECTION
PLATE 10X1250X80 S355MC	97 41 440 08	25	1	3 226	91 60 432 08	L INTERMEDIATE SECTION
PLATE 10X1250X80 S355MC	97 41 440 08	25	3	3 227 000	91 60 434 08	L INTERMEDIATE SECTION

22.1.2014

etk\_en\_de\_074820 LR 11350

1263

**LIEBHERR**Alphabetical index  
Alphabetischer Index

Description	Item	Pos.	Quantity	Page	Assembly	Description
PLATE 10X1250X80 S355MC	97 41 440 08	25	3	3 227 006	91 60 435 08	L INTERMEDIATE SECTION
PLATE 10X1250X80 S355MC	97 41 440 08	25	3	3 227 008	91 60 433 08	L INTERMEDIATE SECTION
PLATE 10X1250X80 S355MC	97 41 440 08	26	3	3 715	91 60 443 08	D INTERMEDIATE SECTION
PLATE 10X1250X80 S355MC	97 41 440 08	37	3	3 716	91 60 444 08	D-REDUCING SECTION
PLATE 10X125X104 S700MC	97 49 153 08	3	4	3 554 005	96 36 063 08	WA-FRAME
PLATE 10X125X104 S700MC	97 49 153 08	3	4	3 556 006	96 59 718 08	WA-FRAME 2 PIVOT SECTION
PLATE 10X125X104 S700MC	97 49 153 08	3	4	3 557	91 47 510 08	SPACER WA-FRAME 1
PLATE 10X125X104 S700MC	97 49 153 08	3	4	3 558	91 60 448 08	SPACER WA-FRAME 2
PLATE 10X140X160 S355MC FE	97 81 977 08	19	2	3 592	91 72 406 08	W OVERRUN PROTECTION
PLATE 10X150X150 S355MC FE	97 48 204 08	22	2	1 400	91 47 030 08	CRAWLER TRACK CARRIER, L
PLATE 10X150X150 S355MC FE	97 48 204 08	22	2	1 410	91 47 031 08	CRAWLER TRACK CARRIER,
PLATE 10X175X104 S700MC	97 26 369 08	9	2	3 211	91 69 763 08	S PIVOT SECTION
PLATE 10X175X104 S700MC	97 26 369 08	5	2	3 212	91 72 404 08	W PIVOT SECTION
PLATE 10X175X104 S700MC	97 26 369 08	30	2	3 212 000	91 72 405 08	JACK-CONNECTION HEAD
PLATE 10X175X104 S700MC	97 26 369 08	15	2	3 214	91 72 396 08	SW HEAD SECTION
PLATE 10X175X104 S700MC	97 26 369 08	5	8	3 217 101	91 70 419 08	CROSS BEAM PRE-ASSEMBLE
PLATE 10X175X104 S700MC	97 26 369 08	50	1	3 217 102	91 70 444 08	P-ADAPTOR DOWN
PLATE 10X175X104 S700MC	97 26 369 08	50	1	3 217 103	91 70 441 08	P-ADAPTOR DOWN
PLATE 10X175X104 S700MC	97 26 369 08	5	2	3 218 101	96 70 585 08	CROSS MEMBER CPL.
PLATE 10X175X104 S700MC	97 26 369 08	20	2	3 218 103	96 70 586 08	ADAPTOR RIGHT
PLATE 10X175X104 S700MC	97 26 369 08	20	2	3 218 105	96 70 738 08	ADAPTOR LEFT
PLATE 10X175X104 S700MC	97 26 369 08	5	4	3 221	91 60 426 08	S INTERMEDIATE SECTION
PLATE 10X175X104 S700MC	97 26 369 08	5	4	3 221 000	91 60 429 08	S INTERMEDIATE SECTION
PLATE 10X175X104 S700MC	97 26 369 08	10	4	3 222	91 60 427 08	S INTERMEDIATE SECTION
PLATE 10X175X104 S700MC	97 26 369 08	5	4	3 222 000	91 60 430 08	S INTERMEDIATE SECTION
PLATE 10X175X104 S700MC	97 26 369 08	5	4	3 223	91 60 428 08	S INTERMEDIATE SECTION
PLATE 10X175X104 S700MC	97 26 369 08	5	4	3 223	91 60 431 08	S INTERMEDIATE SECTION
PLATE 10X175X104 S700MC	97 26 369 08	19	4	3 224	91 60 440 08	S ADAPTER SECTION
PLATE 10X175X104 S700MC	97 26 369 08	5	4	3 226	91 60 432 08	L INTERMEDIATE SECTION
PLATE 10X175X104 S700MC	97 26 369 08	5	4	3 227 000	91 60 434 08	L INTERMEDIATE SECTION
PLATE 10X175X104 S700MC	97 26 369 08	5	4	3 227 006	91 60 435 08	L INTERMEDIATE SECTION
PLATE 10X175X104 S700MC	97 26 369 08	5	4	3 227 008	91 60 433 08	L INTERMEDIATE SECTION
PLATE 10X175X104 S700MC	97 26 369 08	20	4	3 713	91 72 401 08	D PIVOT SECTION
PLATE 10X175X104 S700MC	97 26 369 08	7	4	3 715	91 60 443 08	D INTERMEDIATE SECTION
PLATE 10X175X104 S700MC	97 26 369 08	8	4	3 716	91 60 444 08	D-REDUCING SECTION
PLATE 10X335X123 S700MC	97 68 389 08	7	2	3 217 107	96 70 706 08	COVER
PLATE 10X335X123 S700MC	97 68 389 08	7	2	3 222 002	96 45 453 08	COVER
PLATE 10X343X120 S355MC FE	97 52 722 08	39	2	3 554 006	96 36 066 08	WA-FRAME 1
PLATE 10X40X150 S235JRG2	94 18 461 08	16	2	3 224	91 60 440 08	S ADAPTER SECTION
PLATE 10X40X150 S235JRG2	94 18 461 08	32	2	3 556 006	96 59 718 08	WA-FRAME 2 PIVOT SECTION
PLATE 10X50X290 S355MC FE//	97 05 709 8	55	1	3 221	91 60 426 08	S INTERMEDIATE SECTION
PLATE 10X50X290 S355MC FE//	97 05 709 8	55	1	3 221 000	91 60 429 08	S INTERMEDIATE SECTION
PLATE 10X50X290 S355MC FE//	97 05 709 8	66	1	3 222	91 60 427 08	S INTERMEDIATE SECTION
PLATE 10X50X290 S355MC FE//	97 05 709 8	55	1	3 222 000	91 60 430 08	S INTERMEDIATE SECTION
PLATE 10X50X290 S355MC FE//	97 05 709 8	55	1	3 223	91 60 428 08	S INTERMEDIATE SECTION
PLATE 10X50X290 S355MC FE//	97 05 709 8	55	1	3 223	91 60 431 08	S INTERMEDIATE SECTION
PLATE 10X65X97 S355MC FE//	97 57 776 08	34	2	2 320 001	96 36 140 08	WINCH 2 PRE-ASS.
PLATE 12X160X160 S960QL	97 49 183 08	8	1	3 215 003	91 47 489 08	ROLLER SET
PLATE 12X160X160 S960QL	97 49 183 08	8	1	3 215 004	91 51 840 08	ROLLER SET
PLATE 12X274X80 S960QL	97 80 139 08	26	2	2 744	91 47 530 08	INTERL. SUPERSTR. BALLAST
PLATE 12X314X140 S355MC	97 46 095 08	3	1	2 391 042	96 33 830 08	CONSOLE
PLATE 12X417X188 S690QL	97 49 760 08	7	2	3 224	91 60 440 08	S ADAPTER SECTION
PLATE 12X417X188 S690QL	97 49 761 08	8	2	3 224	91 60 440 08	S ADAPTER SECTION
PLATE 12X575X120 S355MC	97 41 986 08	1	1	2 391 042	96 33 830 08	CONSOLE
PLATE 15X1000X1560 S355MC	97 44 458 08	6	2	2 310 001	96 35 725 08	WINCH 1 PRE-ASSEMBLY
PLATE 15X1000X1560 S355MC	97 44 458 08	6	2	2 320 001	96 36 140 08	WINCH 2 PRE-ASS.
PLATE 15X157X120 S355MC T	97 75 898 08	86	2	3 714	91 72 402 08	D HEAD SECTION
PLATE 15X160X230 S960QL	97 42 641 08	53	2	2 550	91 47 444 08	SA FRAME
PLATE 15X1720X667 S355MC	97 48 593 08	6	1	2 340	91 47 422 08	WINCH 4 LUFFING GEAR
PLATE 15X245X245 S690QL	97 50 431 08	11	2	3 714	91 72 402 08	D HEAD SECTION

22.1.2014

etk\_en\_de\_074820 LR 11350

1264

**LIEBHERR**Alphabetical index  
Alphabetischer Index

Description	Item	Pos.	Quantity	Page	Assembly	Description
PLATE 15X310X80 S960QL	97 44 080 08	3	2	2 101	91 47 414 08	SLEWING PLATFORM FRAME
PLATE 15X360X80 S960QL	97 47 486 08	7	2	2 101	91 47 414 08	SLEWING PLATFORM FRAME
PLATE 15X375X300 S960QL	97 56 134 08	4	2	2 550	91 47 444 08	SA FRAME
PLATE 15X598X598 S690QL	97 49 176 08	24	1	2 730 001	96 36 111 08	BASE PLATE PRE-ASS.
PLATE 15X59X90 S690QL	95 31 585 08	31	14	1 400	91 47 030 08	CRAWLER TRACK CARRIER, L
PLATE 15X59X90 S690QL	95 31 585 08	31	14	1 410	91 47 031 08	CRAWLER TRACK CARRIER,
PLATE 15X90X90 S355MC FE//	97 49 356 08	29	1	2 730 001	96 36 111 08	BASE PLATE PRE-ASS.
PLATE 15X910X455 S690QL	97 51 255 08	2	2	3 714 008	96 36 682 08	LUFFING PULLEY BLOCK COM
PLATE 15X910X455 S690QL	97 51 255 08	2	2	3 714 009	96 36 683 08	LUFFING PULLEY BLOCK COM
PLATE 15X950X1560 S355MC	97 50 279 08	17	2	2 310 001	96 35 725 08	WINCH 1 PRE-ASSEMBLY
PLATE 15X950X1560 S355MC	97 50 279 08	17	2	2 320 001	96 36 140 08	WINCH 2 PRE-ASS.
PLATE 18X260X100 S960QL	97 53 586 08	17	2	3 746 001	96 70 588 08	PIVOT SECTION, PRE-ASSEMB
PLATE 1X108X9 ALMG3 H111	97 32 671 08	9	1	2 913 007	96 20 763 08	CONTROLLER UNIT
PLATE 1X110X40 DC01 FE//ZN	97 52 938 08	95	50	2 200 000	91 50 992 08	MACHINERY HOUSE W.GANG
PLATE 1X176X176 X5CRNI18-1	97 47 926 08	(1)	1	2 200 064	96 32 574 08	COVER/LID/CAP, PRE-ASSEMB
PLATE 1X20X60 ALMG3 H111	97 59 516 08	65	5	2 975 000	91 47 420 08	ADDITIONAL HYDRAULICS WI
PLATE 1X20X60 ALMG3 H111	97 59 516 08	65	16	2 975 100	91 73 507 08	AUX.HYDR.GRID WINCH 5 + 6
PLATE 1X20X60 ALMG3 H111	97 59 516 08	65	5	2 975 114	91 47 421 08	ADDITIONAL HYDRAULICS WI
PLATE 1X20X60 ALMG3 H111	97 59 516 08	65	4	2 975 300	91 47 495 08	ADDITIONAL HYDRAULICS WI
PLATE 1X20X60 ALMG3 H111	97 59 516 08	65	4	2 975 400	91 47 795 08	AUX.HYDRAULIC WINCH 6
PLATE 1X20X60 ALMG3 H111	97 59 516 08	165	4	2 976 500	91 47 428 08	ADDITIONAL 5 HYDRAULICS
PLATE 1X20X60 ALMG3 H111	97 59 516 08	65	2	2 978 100	91 51 691 08	ADDNL.HYDR.RETAINING DEV
PLATE 1X20X60 ALMG3 H111	97 59 516 08	65	2	2 978 200	91 72 413 08	ADD.HYDR.S_RETAINING RAM
PLATE 1X20X60 ALMG3 H111	97 59 516 08	65	3	2 978 300	91 47 442 08	ADD: HYDR.BALLAST TRAILER
PLATE 1X20X60 ALMG3 H111	97 59 516 08	65	5	3 978 100	91 48 973 08	HYDR. SUSPENDED BALLAST
PLATE 1X35X22 ALMG3	61 10 022 08	5	1	2 913 003	96 20 599 08	FOIL KEYPAD PRE-ASS.
PLATE 1X467X259 ALMG3 H11	97 17 132 08	2	1	2 913 005	96 20 731 08	INTERIOR HOUSING PRE-ASS.
PLATE 1X467X259 ALMG3 H11	97 17 132 08	2	1	2 913 005	96 28 696 08	INTERIOR HOUSING PRE-ASS.
PLATE 1X95X78 ALMG3 H111	97 09 808 08	5	1	2 913	91 32 850 08	LICCON CONSOLE LCD2
PLATE 1X95X78 ALMG3 H111	97 09 808 08	5	1	2 913 009	91 04 705 08	LICCON CONSOLE LCD3
PLATE 2.5X91X304 ALMG3 H11	97 56 067 08	39	1	2 102 010	91 47 415 08	SLEWING PLATFORM FRAME
PLATE 20X100X100 S355J2+N	97 01 894 2	55	10	3 217 101	91 70 419 08	CROSS BEAM PRE-ASSEMBLE
PLATE 20X100X100 S355J2+N	97 01 894 2	25	10	3 217 102	91 70 444 08	P-ADAPTOR DOWN
PLATE 20X100X100 S355J2+N	97 01 894 2	25	10	3 217 103	91 70 441 08	P-ADAPTOR DOWN
PLATE 20X100X100 S355J2+N	97 01 894 2	34	10	3 218 101	96 70 585 08	CROSS MEMBER CPL.
PLATE 20X210X130 S690QL	97 51 373 08	38	2	3 212 000	91 72 405 08	JACK-CONNECTION HEAD
PLATE 20X215X130 S355J2+N	97 52 421 08	7	1	3 592	91 72 406 08	W OVERRUN PROTECTION
PLATE 20X220X198 S690QL	97 61 138 08	24	2	2 744	91 47 530 08	INTERL. SUPERSTR. BALLAST
PLATE 20X330X330 S690QL	97 52 304 08	9	4	3 554 006	96 36 066 08	WA-FRAME 1
PLATE 20X330X330 S690QL	97 52 304 08	33	4	3 556 007	96 59 719 08	WA-FRAME 2 HEAD SECTION
PLATE 20X342X80 S690QL	97 69 207 08	13	4	2 310	91 47 418 08	WINCH 1
PLATE 20X342X80 S690QL	97 69 207 08	13	4	2 320	91 47 419 08	WINCH 2
PLATE 20X370X252 S690QL	97 49 762 08	46	1	3 224	91 60 440 08	S ADAPTER SECTION
PLATE 20X371X288 S690QL	97 47 825 08	33	2	1 400	91 47 030 08	CRAWLER TRACK CARRIER, L
PLATE 20X371X288 S690QL	97 47 825 08	33	2	1 410	91 47 031 08	CRAWLER TRACK CARRIER,
PLATE 20X440X180 S960QL	97 51 445 08	20	2	3 212 000	91 72 405 08	JACK-CONNECTION HEAD
PLATE 20X465X200 S355J2+N	97 52 423 08	10	2	3 592	91 72 406 08	W OVERRUN PROTECTION
PLATE 20X550X315 S960QL+Z2	97 47 901 08	7	2	2 657	91 47 448 08	MOUNTING EQUIPMENT CRAW
PLATE 20X602X80 S690QL	97 47 826 08	34	9	1 400	91 47 030 08	CRAWLER TRACK CARRIER, L
PLATE 20X602X80 S690QL	97 47 826 08	34	9	1 410	91 47 031 08	CRAWLER TRACK CARRIER,
PLATE 22X314X168 S355J2+N	97 41 984 08	2	1	2 391 042	96 33 830 08	CONSOLE
PLATE 25X168X127 S960QL	97 51 125 08	10	2	3 212 000	91 72 405 08	JACK-CONNECTION HEAD
PLATE 25X290X75 S355J2+N	97 56 144 08	39	1	2 391 001	96 39 496 08	DIESEL ENGINE, PRE-ASSEMB
PLATE 2X100X100 DC01 FE//ZN	95 62 979 08	2	4	1 100	91 47 025 08	CRAWLER TRACK TRAVEL G
PLATE 2X100X100 DC01 FE//ZN	95 62 980 08	3	4	1 100	91 47 025 08	CRAWLER TRACK TRAVEL G
PLATE 2X100X100 DC01 FE//ZN	95 62 981 08	4	4	1 100	91 47 025 08	CRAWLER TRACK TRAVEL G
PLATE 2X100X100 DC01 FE//ZN	95 62 982 08	5	4	1 100	91 47 025 08	CRAWLER TRACK TRAVEL G
PLATE 2X100X80 DC01 FE//ZN	97 34 251 08	46	2	3 212	91 72 404 08	W PIVOT SECTION
PLATE 2X103X40 ALMG3 H111	97 26 310 08	1	1	2 780 851	96 24 498 08	RADIO ANTENNA PRE-ASS.
PLATE 2X114X114 DC01 FE//ZN	95 70 188 08	35	8	2 102 010	91 47 415 08	SLEWING PLATFORM FRAME

22.1.2014

etk\_en\_de\_074820 LR 11350

1265

**LIEBHERR**Alphabetical index  
Alphabetischer Index

Description	Item	Pos.	Quantity	Page	Assembly	Description
PLATE 2X114X114 DC01 FE//ZN	95 70 188 08	56	2	3 556 006	96 59 718 08	WA-FRAME 2 PIVOT SECTION
PLATE 2X114X114 DC01 FE//ZN	95 70 188 08	54	2	3 556 007	96 59 719 08	WA-FRAME 2 HEAD SECTION
PLATE 2X120X160 DC01	97 58 790 08	14	1	2 533 025	96 40 724 08	INSTRUMENT BOX PRE-ASS.
PLATE 2X1276X546 ALMG3 H	97 64 749 08	163	1	2 200 000	91 50 992 08	MACHINERY HOUSE W.GANG
PLATE 2X133X245 DC01 FE//ZN	97 02 823 5	26	1	2 810 001	96 52 918 08	CRANE DRIVER'S CABIN,PRE
PLATE 2X140X160 DC01 FE//ZN	97 81 979 08	21	4	3 592	91 72 406 08	W OVERRUN PROTECTION
PLATE 2X140X58 DC01 FE//ZN	97 62 903 08	88	10	1 140	91 47 027 08	CROSS BEAM CPL.
PLATE 2X144X80 DC01 FE//ZN	95 63 963 08	1	1	2 932 166	92 68 911 08	GROUND RAIL
PLATE 2X1509X317 DC01	97 59 093 08	89	1	2 200 000	91 50 992 08	MACHINERY HOUSE W.GANG
PLATE 2X160X160 DC01 FE//ZN	97 88 805 08	23	10	3 215 003	91 47 489 08	ROLLER SET
PLATE 2X160X160 DC01 FE//ZN	97 88 805 08	23	10	3 215 004	91 51 840 08	ROLLER SET
PLATE 2X162X142 ALMG3 H11	97 65 362 08	102	1	2 932 082	96 57 384 08	ASSEMBLY PARTS MOUNTIN
PLATE 2X1630X158 DC01	97 59 122 08	91	1	2 200 000	91 50 992 08	MACHINERY HOUSE W.GANG
PLATE 2X167X130 DC01 FE//ZN	97 59 234 08	2	1	2 533 024	96 53 281 08	MOUNTING PARTS INSTR.
PLATE 2X1714X1210 ALMG3 H	97 46 743 08	2	1	2 200 058	96 34 383 08	COVER/LID/CAP, PRE-ASSEMB
PLATE 2X1714X1210 ALMG3 H	97 46 764 08	2	1	2 200 056	96 34 381 08	COVER/LID/CAP, PRE-ASSEMB
PLATE 2X1714X1210 ALMG3 H	97 46 775 08	2	1	2 200 057	96 34 382 08	COVER/LID/CAP, PRE-ASSEMB
PLATE 2X1714X1210 ALMG3 H	97 57 659 08	2	1	2 200 064	96 32 574 08	COVER/LID/CAP, PRE-ASSEMB
PLATE 2X180X100 DC01 FE//ZN	97 57 777 08	32	2	2 310 001	96 35 725 08	WINCH 1 PRE-ASSEMBLY
PLATE 2X1849X1141 ALMG3 H	97 44 705 08	1	1	2 510 251	96 33 900 08	COVER COMPL.
PLATE 2X1849X706 ALMG3 H	97 49 491 08	1	1	2 510 261	96 36 145 08	COVER COMPL.
PLATE 2X1849X952 ALMG3 H	97 44 711 08	1	1	2 510 253	96 33 902 08	COVER COMPL.
PLATE 2X1850X1080 ALMG3 H	97 44 712 08	1	1	2 510 254	96 33 903 08	COVER COMPL.
PLATE 2X1850X857 ALMG3 H	97 44 713 08	1	1	2 510 259	96 33 908 08	COVER COMPL.
PLATE 2X1876X242 DC01	97 59 121 08	90	1	2 200 000	91 50 992 08	MACHINERY HOUSE W.GANG
PLATE 2X190X100 DC01 FE//ZN	97 57 778 08	36	2	2 320 001	96 36 140 08	WINCH 2 PRE-ASS.
PLATE 2X190X170 X5CRNI18-1	97 52 342 08	30	6	3 554 005	96 36 063 08	WA-FRAME
PLATE 2X190X170 X5CRNI18-1	97 52 342 08	11	6	3 554 006	96 36 066 08	WA-FRAME 1
PLATE 2X192X90 DC01 FE//ZN	97 55 403 08	62	2	2 550	91 47 444 08	SA FRAME
PLATE 2X200X100 DC01 FE//ZN	97 55 650 08	29	2	3 360 003	96 36 114 08	WINCH 5 PRE-ASS.
PLATE 2X200X80 DC01 FE//ZN	97 95 814 08	9	1	3 219 017	96 81 272 08	GANTRY
PLATE 2X200X80 DC01 FE//ZN	97 95 814 08	9	1	3 219 018	96 81 274 08	GANTRY
PLATE 2X210X86 DC01 FE//ZN	97 44 094 08	44	1	3 219 012	96 71 469 08	GANTRY
PLATE 2X210X86 DC01 FE//ZN	97 44 094 08	9	1	3 219 016	96 81 271 08	GANTRY
PLATE 2X213X45 ALMG3 H111	97 00 604 5	72	2	3 212	91 72 404 08	W PIVOT SECTION
PLATE 2X213X45 ALMG3 H111	97 00 604 5	51	1	3 221	91 60 426 08	S INTERMEDIATE SECTION
PLATE 2X213X45 ALMG3 H111	97 00 604 5	51	1	3 221 000	91 60 429 08	S INTERMEDIATE SECTION
PLATE 2X213X45 ALMG3 H111	97 00 604 5	62	1	3 222	91 60 427 08	S INTERMEDIATE SECTION
PLATE 2X213X45 ALMG3 H111	97 00 604 5	51	1	3 222 000	91 60 430 08	S INTERMEDIATE SECTION
PLATE 2X213X45 ALMG3 H111	97 00 604 5	51	1	3 223	91 60 428 08	S INTERMEDIATE SECTION
PLATE 2X213X45 ALMG3 H111	97 00 604 5	51	1	3 223	91 60 431 08	S INTERMEDIATE SECTION
PLATE 2X213X45 ALMG3 H111	97 00 604 5	55	1	3 224	91 60 440 08	S ADAPTER SECTION
PLATE 2X213X45 ALMG3 H111	97 00 604 5	30	2	3 226	91 60 432 08	L INTERMEDIATE SECTION
PLATE 2X213X45 ALMG3 H111	97 00 604 5	30	2	3 227 006	91 60 435 08	L INTERMEDIATE SECTION
PLATE 2X213X45 ALMG3 H111	97 00 604 5	30	2	3 227 008	91 60 433 08	L INTERMEDIATE SECTION
PLATE 2X213X87 DC01 FE//ZN	97 45 890 08	29	1	2 200 000	91 50 992 08	MACHINERY HOUSE W.GANG
PLATE 2X214X142 ALMG3 H11	97 47 409 08	3	1	2 780 852	96 24 845 08	GSM-MODULE PRE-ASS.LICCO
PLATE 2X228X100 DC01 FE//ZN	97 47 388 08	16	1	3 370	91 47 794 08	WINCH 6
PLATE 2X228X100 DC01 FE//ZN	97 59 990 08	8	1	3 714 024	96 37 313 08	ADDITIONAL WEIGHT DERRIC
PLATE 2X240X100 DC01 FE//ZN	97 40 346 08	21	1	3 714 008	96 36 682 08	LUFFING PULLEY BLOCK COM
PLATE 2X248X326 DC01 FE//ZN	95 63 998 08	5	2	2 925 007	96 38 882 08	CAMERA INSTALLATION SLEW
PLATE 2X248X326 DC01 FE//ZN	95 63 998 08	3	1	2 925 150	96 74 714 08	CAMERA EQUIPMENT
PLATE 2X248X326 DC01 FE//ZN	95 63 998 08	3	1	2 925 304	96 40 362 08	CAMERA INST.WINCH 5
PLATE 2X248X326 DC01 FE//ZN	95 63 998 08	3	1	2 925 322	96 40 458 08	CAMERA INST.WINCH 6
PLATE 2X270X100 DC01 FE//ZN	97 67 237 08	165	1	2 200 000	91 50 992 08	MACHINERY HOUSE W.GANG
PLATE 2X270X270 DC01 FE//ZN	97 48 188 08	5	20	2 103	91 47 416 08	SLEWING PLATFORM FRAME
PLATE 2X281X80 DC01 FE//ZN	97 57 314 08	9	2	1 300	91 25 321 08	FLOOR SHEET COMPL.
PLATE 2X312X325 DC01 FE//ZN	97 59 855 08	9	1	2 657	91 47 448 08	MOUNTING EQUIPMENT CRAW
PLATE 2X40X40 DC01 FE//ZN20	97 91 670 08	24	8	3 218 101	96 70 585 08	CROSS MEMBER CPL.
PLATE 2X40X40 DC01 FE//ZN20	97 91 670 08	50	8	3 218 103	96 70 586 08	ADAPTOR RIGHT

22.1.2014

etk\_en\_de\_074820 LR 11350

1266

**LIEBHERR**Alphabetical index  
Alphabetischer Index



Description	Item	Pos.	Quantity	Page	Assembly	Description
PLATE 2X40X40 DC01 FE//ZN20	97 91 670 08	50	8	3 218 105	96 70 738 08	ADAPTOR LEFT
PLATE 2X608X608 ALMG3 H11	97 49 445 08	15	1	2 510 252	96 33 901 08	COVER COMPL.
PLATE 2X656X173 DC01	97 46 768 08	6	1	2 200 056	96 34 381 08	COVER/LID/CAP, PRE-ASSEMB
PLATE 2X656X173 DC01	97 46 768 08	6	1	2 200 057	96 34 382 08	COVER/LID/CAP, PRE-ASSEMB
PLATE 2X656X173 DC01	97 46 768 08	6	1	2 200 058	96 34 383 08	COVER/LID/CAP, PRE-ASSEMB
PLATE 2X656X173 DC01	97 46 768 08	6	1	2 200 064	96 32 574 08	COVER/LID/CAP, PRE-ASSEMB
PLATE 2X668X470 DC01	97 54 590 08	59	1	1 400	91 47 030 08	CRAWLER TRACK CARRIER, L
PLATE 2X668X470 DC01	97 54 592 08	59	1	1 410	91 47 031 08	CRAWLER TRACK CARRIER,
PLATE 2X690X358 DC01	97 51 124 08	14	1	2 391 001	96 39 496 08	DIESEL ENGINE, PRE-ASSEMB
PLATE 2X85X1384 ALMG3 H11	97 59 170 08	15	1	2 510 266	96 41 429 08	VENT COVER, COMPL.
PLATE 2X962X457 ALMG3 H11	97 44 707 08	2	1	2 510 252	96 33 901 08	COVER COMPL.
PLATE 3.5X2760X280 ALMG3 H	97 52 200 08	41	2	2 103	91 47 416 08	SLEWING PLATFORM FRAME
PLATE 3.5X400X310 ALMG3 H	97 55 075 08	38	1	2 102 010	91 47 415 08	SLEWING PLATFORM FRAME
PLATE 3.5X795X280 ALMG3 H	97 52 201 08	42	2	2 103	91 47 416 08	SLEWING PLATFORM FRAME
PLATE 3.5X802X277 ALMG3 H	97 45 865 08	20	1	2 200 000	91 50 992 08	MACHINERY HOUSE W.GANG
PLATE 30X250X127 S960QL	97 49 681 08	16	2	2 102 010	91 47 415 08	SLEWING PLATFORM FRAME
PLATE 30X320X133 S960QL	97 44 081 08	33	2	2 102 010	91 47 415 08	SLEWING PLATFORM FRAME
PLATE 30X360X158 S960QL	97 46 610 08	6	2	2 101	91 47 414 08	SLEWING PLATFORM FRAME
PLATE 30X374X355 S960QL	97 51 450 08	25	2	3 212 000	91 72 405 08	JACK-CONNECTION HEAD
PLATE 30X400X160 S960QL	97 47 365 08	4	2	2 125	91 47 417 08	PIN F. S AND D PIVOT SECTIO
PLATE 30X410X84 S690QL	97 44 103 08	12	19	1 400	91 47 030 08	CRAWLER TRACK CARRIER, L
PLATE 30X410X84 S690QL	97 44 103 08	12	19	1 410	91 47 031 08	CRAWLER TRACK CARRIER,
PLATE 30X430X277 S960QL	97 48 575 08	34	4	1 140	91 47 027 08	CROSS BEAM CPL.
PLATE 30X460X200 S960QL	97 47 364 08	3	2	2 125	91 47 417 08	PIN F. S AND D PIVOT SECTIO
PLATE 30X480X198 S690QL	97 48 205 08	37	4	1 400	91 47 030 08	CRAWLER TRACK CARRIER, L
PLATE 30X480X198 S690QL	97 48 205 08	37	4	1 410	91 47 031 08	CRAWLER TRACK CARRIER,
PLATE 35X196X200 S355J2+N	97 51 421 08	48	4	3 212	91 72 404 08	W PIVOT SECTION
PLATE 3X105X101 DC01 FE//ZN	97 45 796 08	13	1	2 393	91 55 593 08	AIR FILTER UNIT CPL.
PLATE 3X1119X110 S355MC	97 51 674 08	17	1	2 391	91 50 927 08	DIESEL ENGINE CPL.
PLATE 3X113X80 S355MC FE//	97 02 710 5	56	4	3 217 102	91 70 444 08	P-ADAPTOR DOWN
PLATE 3X113X80 S355MC FE//	97 02 710 5	56	4	3 217 103	91 70 441 08	P-ADAPTOR DOWN
PLATE 3X114X60 DC01 FE//ZN	97 54 355 08	96	4	2 200 000	91 50 992 08	MACHINERY HOUSE W.GANG
PLATE 3X114X60 DC01 FE//ZN	97 54 355 08	23	5	2 200 055	96 39 569 08	CABIN FRAME PRE-ASS.
PLATE 3X1300X180 DC01	97 81 001 08	172	1	2 200 000	91 50 992 08	MACHINERY HOUSE W.GANG
PLATE 3X1300X45 DC01 FE//ZN	97 55 207 08	111	1	2 200 000	91 50 992 08	MACHINERY HOUSE W.GANG
PLATE 3X131X222 DC01 FE//ZN	97 01 443 2	27	1	2 790 701	91 55 739 08	DRIVE ASSEMBLY AIR CONDIT
PLATE 3X144X80 DC01 FE//ZN	97 07 719 08	68	1	2 102 012	96 37 928 08	MOUNTING PARTS FRONT P
PLATE 3X144X80 DC01 FE//ZN	97 07 719 08	20	1	2 200 055	96 39 569 08	CABIN FRAME PRE-ASS.
PLATE 3X144X80 DC01 FE//ZN	97 07 719 08	63	1	2 391	91 50 927 08	DIESEL ENGINE CPL.
PLATE 3X150X40 S355MC FE//	97 55 008 08	24	1	2 310 001	96 35 725 08	WINCH 1 PRE-ASSEMBLY
PLATE 3X150X40 S355MC FE//	97 55 008 08	24	1	2 320 001	96 36 140 08	WINCH 2 PRE-ASS.
PLATE 3X150X40 S355MC FE//	97 55 008 08	22	1	2 340	91 47 422 08	WINCH 4 LUFFING GEAR
PLATE 3X150X40 S355MC FE//	97 55 008 08	27	1	3 350 001	96 36 303 08	WINCH
PLATE 3X150X40 S355MC FE//	97 55 008 08	25	1	3 360 003	96 36 114 08	WINCH 5 PRE-ASS.
PLATE 3X150X40 S355MC FE//	97 55 008 08	18	1	3 370	91 47 794 08	WINCH 6
PLATE 3X151X100 DC01 FE//ZN	97 52 124 08	8	3	2 932 082	96 57 384 08	ASSEMBLY PARTS MOUNTIN
PLATE 3X1537X120 DC01	97 45 803 08	15	1	2 393	91 55 593 08	AIR FILTER UNIT CPL.
PLATE 3X155X60 DC01 FE//ZN	97 22 654 08	21	3	2 102 012	96 37 928 08	MOUNTING PARTS FRONT P
PLATE 3X157X156 DC01 FE//ZN	95 70 054 08	1	1	3 780 265	96 70 515 08	WIND WARNING PREASSEMB
PLATE 3X160X60 S355MC FE//	97 02 710 4	109	1	3 211	91 69 763 08	S PIVOT SECTION
PLATE 3X160X60 S355MC FE//	97 02 710 4	55	1	3 217 102	91 70 444 08	P-ADAPTOR DOWN
PLATE 3X160X60 S355MC FE//	97 02 710 4	55	1	3 217 103	91 70 441 08	P-ADAPTOR DOWN
PLATE 3X1701X1048 DC01	97 57 658 08	1	1	2 200 064	96 32 574 08	COVER/LID/CAP, PRE-ASSEMB
PLATE 3X1701X1061 DC01	97 46 763 08	1	1	2 200 056	96 34 381 08	COVER/LID/CAP, PRE-ASSEMB
PLATE 3X1701X1061 DC01	97 46 763 08	1	1	2 200 057	96 34 382 08	COVER/LID/CAP, PRE-ASSEMB
PLATE 3X1701X1061 DC01	97 46 763 08	1	1	2 200 058	96 34 383 08	COVER/LID/CAP, PRE-ASSEMB
PLATE 3X170X241 DC01 FE//ZN	97 53 936 08	44	4	2 391	91 50 927 08	DIESEL ENGINE CPL.
PLATE 3X1799X127 S355MC	97 46 948 08	10	1	2 391	91 50 927 08	DIESEL ENGINE CPL.
PLATE 3X1799X127 S355MC	97 46 949 08	11	1	2 391	91 50 927 08	DIESEL ENGINE CPL.
PLATE 3X190X60 DC01 FE//ZN	97 15 627 08	69	2	3 211	91 69 763 08	S PIVOT SECTION

22.1.2014

etk\_en\_de\_074820 LR 11350

1267

**LIEBHERR**Alphabetical index  
Alphabetischer Index

Description	Item	Pos.	Quantity	Page	Assembly	Description
PLATE 3X190X60 DC01 FE//ZN	97 15 627 08	63	1	3 713	91 72 401 08	D PIVOT SECTION
PLATE 3X1920X180 DC01	97 64 858 08	164	3	2 200 000	91 50 992 08	MACHINERY HOUSE W.GANG
PLATE 3X200X150 DC01 FE//ZN	97 02 854 08	9	1	1 130 008	96 38 102 08	CENT.SECT.CRAWLER MOUN
PLATE 3X200X150 DC01 FE//ZN	97 02 854 08	(3)	1	2 920	91 53 719 08	ELECTR. SYSTEM F.SLEWING
PLATE 3X201X300 DC01 FE//ZN	97 37 648 08	(1)	1	3 930 560	96 36 230 08	ELECTRIC AIRCRAFT PROTE
PLATE 3X205X250 DC01 FE//ZN	97 97 709 08	10	1	2 101 001	96 37 507 08	MOUNTING PARTS BASE PAR
PLATE 3X20X139 DC01 FE//ZN	95 15 359 08	(1)	2	2 970	91 55 596 08	HYDRAULICS
PLATE 3X218X91 DC01 FE//ZN	97 52 125 08	9	1	2 932 082	96 57 384 08	ASSEMBLY PARTS MOUNTIN
PLATE 3X224X121 S355MC T Z	97 49 363 08	43	4	3 212 000	91 72 405 08	JACK-CONNECTION HEAD
PLATE 3X224X121 S355MC T Z	97 49 363 08	33	4	3 214	91 72 396 08	SW HEAD SECTION
PLATE 3X2260X511 ALMG3 H	97 32 004 08	26	2	3 211	91 69 763 08	S PIVOT SECTION
PLATE 3X235X24 X5CRNI18-10	97 50 129 08	40	1	2 510 250	91 47 443 08	COVERING
PLATE 3X236X218 DC01 FE//ZN	97 54 349 08	7	2	2 102 012	96 37 928 08	MOUNTING PARTS FRONT P
PLATE 3X250X50 DC01 FE//ZN	95 60 436 08	19	2	2 925 150	96 74 714 08	CAMERA EQUIPMENT
PLATE 3X260X100 DC01 FE//ZN	97 53 935 08	43	4	2 391	91 50 927 08	DIESEL ENGINE CPL.
PLATE 3X270X300 DC01 FE//ZN	97 55 093 08	108	1	2 200 000	91 50 992 08	MACHINERY HOUSE W.GANG
PLATE 3X280X154 DC01 FE//ZN	97 15 521 08	35	1	2 550	91 47 444 08	SA FRAME
PLATE 3X296X60 X5CRNI18-10	97 03 426 4	3	1	3 780 236	96 80 998 08	CAMERA HOLDER, PREMOU
PLATE 3X300X115 DC01 FE//ZN	97 54 714 08	99	2	2 200 000	91 50 992 08	MACHINERY HOUSE W.GANG
PLATE 3X300X91 DC01 FE//ZN	97 59 092 08	88	2	2 200 000	91 50 992 08	MACHINERY HOUSE W.GANG
PLATE 3X30X122 DC01	97 68 674 08	20	2	2 810 001	96 52 918 08	CRANE DRIVER'S CABIN,PRE
PLATE 3X30X95 S355MC FE//	97 56 519 08	17	2	2 655	91 47 954 08	SA FRAME ERECTING DEVICE
PLATE 3X331X120 S355MC	97 02 838 8	60	1	3 217 102	91 70 444 08	P-ADAPTOR DOWN
PLATE 3X331X120 S355MC	97 02 838 8	60	1	3 217 103	91 70 441 08	P-ADAPTOR DOWN
PLATE 3X334X409 DC01	95 35 795 08	36	1	2 502	91 47 459 08	CONTROL STAND
PLATE 3X385X285 DC01 FE//ZN	97 66 353 08	2	3	2 101 002	96 44 198 08	COVERING
PLATE 3X390X260 S355MC FE//	97 03 200 6	46	1	3 227 000	91 60 434 08	L INTERMEDIATE SECTION
PLATE 3X45X120 DC01 FE//ZN	95 37 609 08	27	1	2 310 001	96 35 725 08	WINCH 1 PRE-ASSEMBLY
PLATE 3X45X120 DC01 FE//ZN	95 37 609 08	27	1	2 320 001	96 36 140 08	WINCH 2 PRE-ASS.
PLATE 3X45X120 DC01 FE//ZN	95 37 609 08	26	1	2 340	91 47 422 08	WINCH 4 LUFFING GEAR
PLATE 3X45X120 DC01 FE//ZN	95 37 609 08	55	1	2 975 153	91 47 503 08	ADDITIONAL HYDRAULICS WI
PLATE 3X45X120 DC01 FE//ZN	95 37 609 08	55	1	2 975 300	91 47 495 08	ADDITIONAL HYDRAULICS WI
PLATE 3X45X120 DC01 FE//ZN	95 37 609 08	55	1	2 975 400	91 47 795 08	AUX.HYDRAULIC WINCH 6
PLATE 3X45X120 DC01 FE//ZN	95 37 609 08	24	1	3 350 001	96 36 303 08	WINCH
PLATE 3X45X120 DC01 FE//ZN	95 37 609 08	22	1	3 360 003	96 36 114 08	WINCH 5 PRE-ASS.
PLATE 3X45X120 DC01 FE//ZN	95 37 609 08	4	1	3 370	91 47 794 08	WINCH 6
PLATE 3X45X60 DC01 FE//ZN20	95 15 360 08	18	2	2 102 012	96 37 928 08	MOUNTING PARTS FRONT P
PLATE 3X45X60 DC01 FE//ZN20	95 15 360 08	(2)	2	2 970	91 55 596 08	HYDRAULICS
PLATE 3X491X320 DC01 FE//ZN	97 68 846 08	167	1	2 200 000	91 50 992 08	MACHINERY HOUSE W.GANG
PLATE 3X502X105 S355MC FE//	97 57 061 08	16	1	2 340	91 47 422 08	WINCH 4 LUFFING GEAR
PLATE 3X520X180 DC01 FE//ZN	97 68 847 08	168	1	2 200 000	91 50 992 08	MACHINERY HOUSE W.GANG
PLATE 3X520X180 DC01 FE//ZN	97 68 847 08	11	1	2 920 630	96 45 212 08	ADDITIONAL PARTS POWER
PLATE 3X580X160 DC01 FE//ZN	97 02 924 08	12	1	2 780 900	91 47 543 08	EXTERNAL FEED
PLATE 3X599X259 DC01	97 55 364 08	33	2	2 102 012	96 37 928 08	MOUNTING PARTS FRONT P
PLATE 3X600X215 DC01	97 54 555 08	51	1	2 391	91 50 927 08	DIESEL ENGINE CPL.
PLATE 3X604X310 DC01 FE//ZN	97 55 094 08	109	1	2 200 000	91 50 992 08	MACHINERY HOUSE W.GANG
PLATE 3X61X26 X5CRNI18-10	97 56 772 08	2	2	2 200 061	96 40 021 08	COVER/LID/CAP, PRE-ASSEMB
PLATE 3X62X48 X5CRNI18-10	97 56 773 08	3	1	2 200 061	96 40 021 08	COVER/LID/CAP, PRE-ASSEMB
PLATE 3X62X48 X5CRNI18-10	97 56 774 08	4	1	2 200 061	96 40 021 08	COVER/LID/CAP, PRE-ASSEMB
PLATE 3X684X250 DC01 FE//ZN	97 13 848 08	8	1	2 101 001	96 37 507 08	MOUNTING PARTS BASE PAR
PLATE 3X684X250 DC01 FE//ZN	97 13 848 08	31	1	2 976 500	91 47 428 08	ADDITIONAL 5 HYDRAULICS
PLATE 3X70X60 DC01 FE//ZN20	97 14 474 08	29	4	2 102 012	96 37 928 08	MOUNTING PARTS FRONT P
PLATE 3X727X144 ALMG3 H11	97 46 765 08	3	2	2 200 056	96 34 381 08	COVER/LID/CAP, PRE-ASSEMB
PLATE 3X727X144 ALMG3 H11	97 46 765 08	3	2	2 200 057	96 34 382 08	COVER/LID/CAP, PRE-ASSEMB
PLATE 3X727X144 ALMG3 H11	97 46 765 08	3	2	2 200 058	96 34 383 08	COVER/LID/CAP, PRE-ASSEMB
PLATE 3X727X144 ALMG3 H11	97 46 765 08	3	2	2 200 064	96 32 574 08	COVER/LID/CAP, PRE-ASSEMB
PLATE 3X730X719 DC01	97 76 715 08	34	1	2 102 012	96 37 928 08	MOUNTING PARTS FRONT P
PLATE 3X73X115 DC01 FE//ZN	97 45 799 08	14	1	2 393	91 55 593 08	AIR FILTER UNIT CPL.
PLATE 3X73X55 DC01 FE//ZN20	97 72 138 08	32	1	2 790 701	91 55 739 08	DRIVE ASSEMBLY AIR CONDIT
PLATE 3X75X30 DC01 FE//ZN20	97 60 745 08	61	1	2 102 012	96 37 928 08	MOUNTING PARTS FRONT P

22.1.2014

etk\_en\_de\_074820 LR 11350

1268

**LIEBHERR**Alphabetical index  
Alphabetischer Index

Description	Item	Pos.	Quantity	Page	Assembly	Description
PLATE 3X75X30 DC01 FE//ZN20	97 60 746 08	62	1	2 102 012	96 37 928 08	MOUNTING PARTS FRONT P
PLATE 3X774X542 S355MC	97 47 745 08	31	2	1 140	91 47 027 08	CROSS BEAM CPL.
PLATE 3X824X103 ALMG3 H11	97 46 767 08	5	1	2 200 056	96 34 381 08	COVER/LID/CAP, PRE-ASSEMB
PLATE 3X824X103 ALMG3 H11	97 46 767 08	5	1	2 200 057	96 34 382 08	COVER/LID/CAP, PRE-ASSEMB
PLATE 3X824X103 ALMG3 H11	97 46 767 08	5	1	2 200 058	96 34 383 08	COVER/LID/CAP, PRE-ASSEMB
PLATE 3X824X103 ALMG3 H11	97 46 767 08	5	1	2 200 064	96 32 574 08	COVER/LID/CAP, PRE-ASSEMB
PLATE 3X834X153 ALMG3 H11	97 46 766 08	4	1	2 200 056	96 34 381 08	COVER/LID/CAP, PRE-ASSEMB
PLATE 3X834X153 ALMG3 H11	97 46 766 08	4	1	2 200 057	96 34 382 08	COVER/LID/CAP, PRE-ASSEMB
PLATE 3X834X153 ALMG3 H11	97 46 766 08	4	1	2 200 058	96 34 383 08	COVER/LID/CAP, PRE-ASSEMB
PLATE 3X834X153 ALMG3 H11	97 46 766 08	4	1	2 200 064	96 32 574 08	COVER/LID/CAP, PRE-ASSEMB
PLATE 3X838X144 ALMG3 H11	97 46 779 08	6	2	2 200 059	96 34 384 08	COVER/LID/CAP, PRE-ASSEMB
PLATE 3X85X210 DC01 FE//ZN	97 67 363 08	110	1	3 211	91 69 763 08	S PIVOT SECTION
PLATE 3X85X210 DC01 FE//ZN	97 67 363 08	59	2	3 217 102	91 70 444 08	P-ADAPTOR DOWN
PLATE 3X85X210 DC01 FE//ZN	97 67 363 08	59	2	3 217 103	91 70 441 08	P-ADAPTOR DOWN
PLATE 3X85X210 DC01 FE//ZN	97 67 363 08	54	1	3 218 103	96 70 586 08	ADAPTOR RIGHT
PLATE 3X85X210 DC01 FE//ZN	97 67 363 08	54	1	3 218 105	96 70 738 08	ADAPTOR LEFT
PLATE 3X884X94 ALMG3 H111	97 46 778 08	5	2	2 200 059	96 34 384 08	COVER/LID/CAP, PRE-ASSEMB
PLATE 3X92X70 DC01	97 68 676 08	(1)	1	2 810 001	96 52 918 08	CRANE DRIVER'S CABIN,PRE
PLATE 3X947X897 S355MC	97 66 356 08	37	1	2 101	91 47 414 08	SLEWING PLATFORM FRAME
PLATE 3X95X140 DC01 FE//ZN	97 61 672 08	26	2	2 925 007	96 38 882 08	CAMERA INSTALLATION SLEW
PLATE 3X97X100 DC01 FE//ZN	97 52 104 08	7	4	2 932 082	96 57 384 08	ASSEMBLY PARTS MOUNTIN
PLATE 3x48x75 DC01 FE//ZN20	97 04 309 08	58	1	2 102 012	96 37 928 08	MOUNTING PARTS FRONT P
PLATE 40X460X120 S960QL+Z2	97 48 504 08	39	1	1 400	91 47 030 08	CRAWLER TRACK CARRIER, L
PLATE 40X460X120 S960QL+Z2	97 48 504 08	39	1	1 410	91 47 031 08	CRAWLER TRACK CARRIER,
PLATE 4X100X60 S315MC FE//	97 54 711 08	94	2	2 200 000	91 50 992 08	MACHINERY HOUSE W.GANG
PLATE 4X100X700 S315MC	97 01 944 9	64	3	3 211	91 69 763 08	S PIVOT SECTION
PLATE 4X103X148 S315MC	97 52 933 08	3	1	2 101 001	96 37 507 08	MOUNTING PARTS BASE PAR
PLATE 4X103X20 S315MC FE//	95 28 598 08	144	1	2 200 000	91 50 992 08	MACHINERY HOUSE W.GANG
PLATE 4X103X20 S315MC FE//	95 28 598 08	32	1	2 200 055	96 39 569 08	CABIN FRAME PRE-ASS.
PLATE 4X103X20 S315MC FE//	95 28 598 08	59	10	2 391	91 50 927 08	DIESEL ENGINE CPL.
PLATE 4X107X40 S315MC FE//	97 54 662 08	24	1	2 392	91 47 434 08	MUFFLER UNIT
PLATE 4X1100X58 S315MC	97 60 050 08	84	1	3 714	91 72 402 08	D HEAD SECTION
PLATE 4X110X144 S315MC FE//	97 12 481 08	3	1	1 970 000	91 47 041 08	CRAWLER TRACK HYDRAULI
PLATE 4X110X80 S315MC FE//	97 03 502 08	24	1	2 711	91 47 454 08	CENT. LUBRIC. SYSTEM SUP
PLATE 4X115X122 S315MC FE//	97 54 275 08	5	2	2 102 012	96 37 928 08	MOUNTING PARTS FRONT P
PLATE 4X115X350 S315MC FE//	97 34 446 08	11	4	1 130 008	96 38 102 08	CENT.SECT.CRAWLER MOUN
PLATE 4X115X98 S315MC FE//	97 12 764 08	67	1	2 102 012	96 37 928 08	MOUNTING PARTS FRONT P
PLATE 4X115X98 S315MC FE//	97 12 764 08	19	1	2 200 055	96 39 569 08	CABIN FRAME PRE-ASS.
PLATE 4X115X98 S315MC FE//	97 12 764 08	25	1	2 310 001	96 35 725 08	WINCH 1 PRE-ASSEMBLY
PLATE 4X115X98 S315MC FE//	97 12 764 08	25	1	2 320 001	96 36 140 08	WINCH 2 PRE-ASS.
PLATE 4X115X98 S315MC FE//	97 12 764 08	23	1	2 340	91 47 422 08	WINCH 4 LUFFING GEAR
PLATE 4X115X98 S315MC FE//	97 12 764 08	35	1	2 975 153	91 47 503 08	ADDITIONAL HYDRAULICS WI
PLATE 4X115X98 S315MC FE//	97 12 764 08	39	1	2 975 300	91 47 495 08	ADDITIONAL HYDRAULICS WI
PLATE 4X115X98 S315MC FE//	97 12 764 08	26	1	3 350 001	96 36 303 08	WINCH
PLATE 4X115X98 S315MC FE//	97 12 764 08	24	1	3 360 003	96 36 114 08	WINCH 5 PRE-ASS.
PLATE 4X115X98 S315MC FE//	97 12 764 08	19	1	3 370	91 47 794 08	WINCH 6
PLATE 4X121X190 S315MC FE//	97 55 418 08	12	1	2 671	91 47 452 08	OIL RESERVOIR, COMPLETE
PLATE 4X122X84 S315MC FE//	97 56 226 08	78	2	1 140	91 47 027 08	CROSS BEAM CPL.
PLATE 4X122X84 S315MC FE//	97 56 226 08	10	1	2 102 014	96 39 607 08	VERTICAL LADDER
PLATE 4X122X84 S315MC FE//	97 56 688 08	79	2	1 140	91 47 027 08	CROSS BEAM CPL.
PLATE 4X1230X202 S315MC FE	97 00 153 8	50	1	3 224	91 60 440 08	S ADAPTER SECTION
PLATE 4X1250X143 S315MC	97 57 185 08	55	1	3 713	91 72 401 08	D PIVOT SECTION
PLATE 4X127X123 S315MC FE//	97 46 014 08	5	2	2 200 060	96 34 386 08	LADDER, PRE-ASSEMBLED
PLATE 4X127X1320 S315MC	97 01 983 4	37	2	3 218 101	96 70 585 08	CROSS MEMBER CPL.
PLATE 4X127X1320 S315MC	97 01 983 4	40	6	3 218 103	96 70 586 08	ADAPTOR RIGHT
PLATE 4X127X1320 S315MC	97 01 983 4	40	6	3 218 105	96 70 738 08	ADAPTOR LEFT
PLATE 4X127X920 S315MC FE//	97 00 409 3	36	2	3 218 101	96 70 585 08	CROSS MEMBER CPL.
PLATE 4X127X920 S315MC FE//	97 00 409 3	41	2	3 218 103	96 70 586 08	ADAPTOR RIGHT
PLATE 4X127X920 S315MC FE//	97 00 409 3	41	2	3 218 105	96 70 738 08	ADAPTOR LEFT
PLATE 4X129X45 S315MC FE//	97 61 703 08	2	1	2 200 070	96 42 441 08	HOSE HOLDER WELDED

22.1.2014

etk\_en\_de\_074820 LR 11350

1269

**LIEBHERR**Alphabetical index  
Alphabetischer Index

Description	Item	Pos.	Quantity	Page	Assembly	Description
PLATE 4X1320X53 S315MC	97 57 179 08	50	2	3 713	91 72 401 08	D PIVOT SECTION
PLATE 4X1370X202 S315MC FE	97 93 405 08	51	1	3 224	91 60 440 08	S ADAPTER SECTION
PLATE 4X1389X340 S315MC	97 49 267 08	19	1	2 391	91 50 927 08	DIESEL ENGINE CPL.
PLATE 4X138X60 S315MC FE//	97 19 035 08	32	1	2 393	91 55 593 08	AIR FILTER UNIT CPL.
PLATE 4X138X88 S315MC FE//	97 57 815 08	3	1	2 200 063	96 40 646 08	CONSOLE PRE-ASS.
PLATE 4X140X113 S315MC FE//	97 53 682 08	12	4	1 130 008	96 38 102 08	CENT.SECT.CRAWLER MOUN
PLATE 4X140X215 S315MC	97 01 712 4	46	2	3 217 101	91 70 419 08	CROSS BEAM PRE-ASSEMBLE
PLATE 4X140X93 S315MC FE//	95 60 933 08	22	1	2 975 115	91 47 430 08	ADDNL. HYDR. F. ERECTING W
PLATE 4X141X25 S315MC FE//	97 46 012 08	4	2	2 200 060	96 34 386 08	LADDER, PRE-ASSEMBLED
PLATE 4X147X690 S315MC	97 01 858 0	34	4	3 219 012	96 71 469 08	GANTRY
PLATE 4X1485X53 S315MC	97 55 893 08	62	2	3 211	91 69 763 08	S PIVOT SECTION
PLATE 4X150X187 S315MC FE//	97 55 674 08	45	1	2 102 012	96 37 928 08	MOUNTING PARTS FRONT P
PLATE 4X150X50 S315MC FE//	97 15 108 08	26	2	2 711	91 47 454 08	CENT. LUBRIC. SYSTEM SUP
PLATE 4X155X167 S315MC	97 48 655 08	13	2	1 140 001	96 35 222 08	STAIR COMPLETE
PLATE 4X156X100 S315MC FE//	97 08 980 08	31	1	2 978 300	91 47 442 08	ADD: HYDR.BALLAST TRAILER
PLATE 4X157X1125 S315MC FE	97 01 902 4	17	1	3 211 006	96 70 233 08	GRATINGS
PLATE 4X157X178 S315MC	97 46 770 08	8	1	2 200 056	96 34 381 08	COVER/LID/CAP, PRE-ASSEMB
PLATE 4X157X178 S315MC	97 46 770 08	8	1	2 200 057	96 34 382 08	COVER/LID/CAP, PRE-ASSEMB
PLATE 4X157X178 S315MC	97 46 770 08	8	1	2 200 058	96 34 383 08	COVER/LID/CAP, PRE-ASSEMB
PLATE 4X157X178 S315MC	97 46 770 08	8	1	2 200 064	96 32 574 08	COVER/LID/CAP, PRE-ASSEMB
PLATE 4X1590X244 S315MC	97 45 804 08	16	1	2 393	91 55 593 08	AIR FILTER UNIT CPL.
PLATE 4X163X178 S315MC FE//	97 55 155 08	27	2	2 102 012	96 37 928 08	MOUNTING PARTS FRONT P
PLATE 4X165X225 S315MC FE//	95 57 495 08	66	1	1 400	91 47 030 08	CRAWLER TRACK CARRIER, L
PLATE 4X165X225 S315MC FE//	95 57 495 08	66	1	1 410	91 47 031 08	CRAWLER TRACK CARRIER,
PLATE 4X165X225 S315MC FE//	95 57 495 08	48	1	3 745	91 47 532 08	SUSPENDE BALLAST
PLATE 4X166X317 S315MC T Z	97 04 132 6	1	1	3 745 022	96 84 615 08	LADDER BRACKET
PLATE 4X1675X433 S315MC	97 46 436 08	9	1	2 392	91 47 434 08	MUFFLER UNIT
PLATE 4X167X25 S315MC T Z	97 78 521 08	2	1	3 745 022	96 84 615 08	LADDER BRACKET
PLATE 4X170X541 X5CRNI18-1	97 02 356 9	7	2	3 592 001	96 80 256 08	RETAINING CYLINDER PRE-A
PLATE 4X170X85 S315MC	97 52 932 08	2	1	2 101 001	96 37 507 08	MOUNTING PARTS BASE PAR
PLATE 4X171X238 S315MC FE//	97 60 498 08	137	2	2 200 000	91 50 992 08	MACHINERY HOUSE W.GANG
PLATE 4X171X318 S315MC FE//	97 60 497 08	136	5	2 200 000	91 50 992 08	MACHINERY HOUSE W.GANG
PLATE 4X171X418 S315MC FE//	97 60 500 08	139	1	2 200 000	91 50 992 08	MACHINERY HOUSE W.GANG
PLATE 4X1725X338 S315MC	97 54 034 08	3	1	2 102 012	96 37 928 08	MOUNTING PARTS FRONT P
PLATE 4X1740X202 S315MC FE	97 91 116 08	42	1	3 218 103	96 70 586 08	ADAPTOR RIGHT
PLATE 4X1740X202 S315MC FE	97 91 116 08	42	1	3 218 105	96 70 738 08	ADAPTOR LEFT
PLATE 4X1742X121 S315MC	97 45 883 08	26	7	2 200 000	91 50 992 08	MACHINERY HOUSE W.GANG
PLATE 4X174X74 S315MC FE//	97 02 119 08	7	2	2 790 701	91 55 739 08	DRIVE ASSEMBLY AIR CONDIT
PLATE 4X175X80 S315MC FE//	97 97 329 08	8	1	3 218 103	96 70 586 08	ADAPTOR RIGHT
PLATE 4X175X80 S315MC FE//	97 97 329 08	8	1	3 218 105	96 70 738 08	ADAPTOR LEFT
PLATE 4X177X85 S315MC FE//	97 45 878 08	23	14	2 200 000	91 50 992 08	MACHINERY HOUSE W.GANG
PLATE 4X1787X275 S315MC	97 45 845 08	17	1	2 200 000	91 50 992 08	MACHINERY HOUSE W.GANG
PLATE 4X1787X314 S315MC FE	97 45 844 08	16	2	2 200 000	91 50 992 08	MACHINERY HOUSE W.GANG
PLATE 4X1787X618 S315MC	97 45 846 08	18	1	2 200 000	91 50 992 08	MACHINERY HOUSE W.GANG
PLATE 4X178X157 S315MC	97 46 771 08	9	1	2 200 056	96 34 381 08	COVER/LID/CAP, PRE-ASSEMB
PLATE 4X178X157 S315MC	97 46 771 08	9	1	2 200 057	96 34 382 08	COVER/LID/CAP, PRE-ASSEMB
PLATE 4X178X157 S315MC	97 46 771 08	9	1	2 200 058	96 34 383 08	COVER/LID/CAP, PRE-ASSEMB
PLATE 4X178X157 S315MC	97 46 771 08	9	1	2 200 064	96 32 574 08	COVER/LID/CAP, PRE-ASSEMB
PLATE 4X180X118 S315MC FE//	97 55 442 08	23	2	2 711	91 47 454 08	CENT. LUBRIC. SYSTEM SUP
PLATE 4X182X40 S315MC FE//	97 17 396 08	54	1	2 391	91 50 927 08	DIESEL ENGINE CPL.
PLATE 4X1850X105 S315MC	97 59 962 08	73	1	3 713	91 72 401 08	D PIVOT SECTION
PLATE 4X1850X105 S315MC	97 59 963 08	74	1	3 713	91 72 401 08	D PIVOT SECTION
PLATE 4X185X112 S315MC FE//	97 57 814 08	2	1	2 200 063	96 40 646 08	CONSOLE PRE-ASS.
PLATE 4X190X150 S315MC FE//	97 34 444 08	10	1	1 130 008	96 38 102 08	CENT.SECT.CRAWLER MOUN
PLATE 4X190X50 S315MC FE//	97 15 506 08	67	1	2 550	91 47 444 08	SA FRAME
PLATE 4X190X50 S315MC FE//	97 15 506 08	70	1	3 211	91 69 763 08	S PIVOT SECTION
PLATE 4X190X50 S315MC FE//	97 15 506 08	58	1	3 713	91 72 401 08	D PIVOT SECTION
PLATE 4X192X90 S315MC FE//	97 55 755 08	63	4	2 550	91 47 444 08	SA FRAME
PLATE 4X192X93 S315MC	97 46 769 08	7	2	2 200 056	96 34 381 08	COVER/LID/CAP, PRE-ASSEMB
PLATE 4X192X93 S315MC	97 46 769 08	7	2	2 200 057	96 34 382 08	COVER/LID/CAP, PRE-ASSEMB

22.1.2014

etk\_en\_de\_074820 LR 11350

1270

**LIEBHERR**Alphabetical index  
Alphabetischer Index

Description	Item	Pos.	Quantity	Page	Assembly	Description
PLATE 4X192X93 S315MC	97 46 769 08	7	2	2 200 058	96 34 383 08	COVER/LID/CAP, PRE-ASSEMB
PLATE 4X192X93 S315MC	97 46 769 08	7	2	2 200 064	96 32 574 08	COVER/LID/CAP, PRE-ASSEMB
PLATE 4X196X378 S315MC FE//	97 60 499 08	138	2	2 200 000	91 50 992 08	MACHINERY HOUSE W.GANG
PLATE 4X196X63 S315MC FE//	95 56 681 08	48	4	2 102 012	96 37 928 08	MOUNTING PARTS FRONT P
PLATE 4X196X63 S315MC FE//	95 56 681 08	20	1	2 340	91 47 422 08	WINCH 4 LUFFING GEAR
PLATE 4X196X63 S315MC FE//	95 56 681 08	(1)	4	2 920	91 53 719 08	ELECTR. SYSTEM F.SLEWING
PLATE 4X196X63 S315MC FE//	95 56 681 08	68	4	3 211	91 69 763 08	S PIVOT SECTION
PLATE 4X196X63 S315MC FE//	95 56 681 08	28	1	3 350 001	96 36 303 08	WINCH
PLATE 4X196X63 S315MC FE//	95 56 681 08	26	1	3 360 003	96 36 114 08	WINCH 5 PRE-ASS.
PLATE 4X196X63 S315MC FE//	95 56 681 08	17	1	3 370	91 47 794 08	WINCH 6
PLATE 4X196X63 S315MC FE//	95 56 681 08	49	1	3 745	91 47 532 08	SUSPENDED BALLAST
PLATE 4X198X50 S315MC FE//	97 45 868 08	21	1	2 200 000	91 50 992 08	MACHINERY HOUSE W.GANG
PLATE 4X200X143 S315MC FE//	97 53 922 08	64	1	1 140	91 47 027 08	CROSS BEAM CPL.
PLATE 4X200X155 S315MC FE//	97 54 729 08	23	4	2 102 012	96 37 928 08	MOUNTING PARTS FRONT P
PLATE 4X2020X202 S315MC FE	97 91 849 08	38	2	3 218 101	96 70 585 08	CROSS MEMBER CPL.
PLATE 4X202X574 S315MC	97 45 805 08	17	1	2 393	91 55 593 08	AIR FILTER UNIT CPL.
PLATE 4X203X153 S315MC FE//	97 55 764 08	70	1	2 550	91 47 444 08	SA FRAME
PLATE 4X20X247 S315MC FE//	95 50 029 08	49	1	2 102 012	96 37 928 08	MOUNTING PARTS FRONT P
PLATE 4X20X247 S315MC FE//	95 50 029 08	3	1	2 103 001	96 38 134 08	MOUNTING PARTS TAIL PART
PLATE 4X20X500 S315MC FE//	95 37 411 08	71	2	3 211	91 69 763 08	S PIVOT SECTION
PLATE 4X20X500 S315MC FE//	95 37 411 08	70	1	3 212	91 72 404 08	W PIVOT SECTION
PLATE 4X20X500 S315MC FE//	95 37 411 08	59	1	3 217 101	91 70 419 08	CROSS BEAM PRE-ASSEMBLE
PLATE 4X20X500 S315MC FE//	95 37 411 08	38	1	3 554 005	96 36 063 08	WA-FRAME
PLATE 4X20X500 S315MC FE//	95 37 411 08	50	1	3 554 006	96 36 066 08	WA-FRAME 1
PLATE 4X20X500 S315MC FE//	95 37 411 08	39	1	3 711	91 72 407 08	BOOM NOSE
PLATE 4X20X500 S315MC FE//	95 37 411 08	64	1	3 713	91 72 401 08	D PIVOT SECTION
PLATE 4X20X500 S315MC FE//	95 37 411 08	61	1	3 714	91 72 402 08	D HEAD SECTION
PLATE 4X20X500 S315MC FE//	95 37 411 08	42	1	3 715	91 60 443 08	D INTERMEDIATE SECTION
PLATE 4X210X166 S315MC FE//	97 56 225 08	42	1	2 391 001	96 39 496 08	DIESEL ENGINE, PRE-ASSEMB
PLATE 4X210X245 S315MC FE//	97 61 706 08	5	1	2 200 070	96 42 441 08	HOSE HOLDER WELDED
PLATE 4X210X82 S315MC	97 57 270 08	1	1	2 200 062	96 40 428 08	SUPPORT PRE-ASS.
PLATE 4X211X250 S315MC FE//	97 54 225 08	1	1	2 103 001	96 38 134 08	MOUNTING PARTS TAIL PART
PLATE 4X218X140 S315MC FE//	97 55 833 08	46	1	2 102 012	96 37 928 08	MOUNTING PARTS FRONT P
PLATE 4X2210X58 S315MC	97 57 445 08	53	1	3 714	91 72 402 08	D HEAD SECTION
PLATE 4X223X450 S315MC	97 57 463 08	57	2	3 714	91 72 402 08	D HEAD SECTION
PLATE 4X229X50 S315MC FE//	97 61 601 08	142	2	2 200 000	91 50 992 08	MACHINERY HOUSE W.GANG
PLATE 4X2310X435 S315MC	97 01 983 6	40	1	3 218 101	96 70 585 08	CROSS MEMBER CPL.
PLATE 4X231X30 X5CRNI18-10	97 03 427 5	5	1	3 780 214	96 80 825 08	MECH.AUXILIARIES FOR LIG
PLATE 4X232X80 S315MC	97 56 298 08	49	3	3 713	91 72 401 08	D PIVOT SECTION
PLATE 4X2375X376 S315MC	97 46 435 08	8	1	2 392	91 47 434 08	MUFFLER UNIT
PLATE 4X2400X58 S315MC	97 57 446 08	54	2	3 714	91 72 402 08	D HEAD SECTION
PLATE 4X240X80 S315MC FE//	97 54 350 08	8	1	2 102 012	96 37 928 08	MOUNTING PARTS FRONT P
PLATE 4X2440X53 S315MC	97 57 180 08	51	2	3 713	91 72 401 08	D PIVOT SECTION
PLATE 4X245X443 S315MC FE//	97 46 480 08	10	1	2 392	91 47 434 08	MUFFLER UNIT
PLATE 4X246X187 S315MC FE//	97 41 137 08	11	1	2 392	91 47 434 08	MUFFLER UNIT
PLATE 4X250X122 S315MC FE//	97 54 274 08	4	4	2 102 012	96 37 928 08	MOUNTING PARTS FRONT P
PLATE 4X250X122 S315MC FE//	97 54 274 08	2	2	2 103 001	96 38 134 08	MOUNTING PARTS TAIL PART
PLATE 4X250X122 S315MC FE//	97 54 274 08	18	1	2 310 001	96 35 725 08	WINCH 1 PRE-ASSEMBLY
PLATE 4X250X122 S315MC FE//	97 54 274 08	18	1	2 320 001	96 36 140 08	WINCH 2 PRE-ASS.
PLATE 4X255X515 S315MC FE//	97 55 879 08	47	1	2 102 012	96 37 928 08	MOUNTING PARTS FRONT P
PLATE 4X256X157 S315MC FE//	97 45 881 08	24	1	2 200 000	91 50 992 08	MACHINERY HOUSE W.GANG
PLATE 4X256X157 S315MC FE//	97 45 882 08	25	1	2 200 000	91 50 992 08	MACHINERY HOUSE W.GANG
PLATE 4X260X93 S315MC FE//	97 46 733 08	28	2	3 211	91 69 763 08	S PIVOT SECTION
PLATE 4X260X93 S315MC FE//	97 46 733 08	39	2	3 713	91 72 401 08	D PIVOT SECTION
PLATE 4X265X147 S315MC FE//	97 54 716 08	22	4	2 102 012	96 37 928 08	MOUNTING PARTS FRONT P
PLATE 4X279X125 S315MC FE//	97 54 619 08	16	1	2 102 012	96 37 928 08	MOUNTING PARTS FRONT P
PLATE 4X279X150 S315MC FE//	97 55 295 08	6	2	2 671	91 47 452 08	OIL RESERVOIR, COMPLETE
PLATE 4X27X48 S700MC	97 54 461 08	65	4	1 400	91 47 030 08	CRAWLER TRACK CARRIER, L
PLATE 4X27X48 S700MC	97 54 461 08	65	4	1 410	91 47 031 08	CRAWLER TRACK CARRIER,
PLATE 4X2800X53 S315MC	97 55 892 08	61	2	3 211	91 69 763 08	S PIVOT SECTION

22.1.2014

etk\_en\_de\_074820 LR 11350

1271

**LIEBHERR**Alphabetical index  
Alphabetischer Index

Description	Item	Pos.	Quantity	Page	Assembly	Description
PLATE 4X280X178 S315MC FE//	97 53 137 08	23	2	2 392	91 47 434 08	MUFFLER UNIT
PLATE 4X2835X105 S315MC	97 57 182 08	52	2	3 713	91 72 401 08	D PIVOT SECTION
PLATE 4X286X201 S315MC FE//	97 51 814 08	28	1	2 391	91 50 927 08	DIESEL ENGINE CPL.
PLATE 4X289X559 S315MC FE//	97 60 740 08	88	2	1 400	91 47 030 08	CRAWLER TRACK CARRIER, L
PLATE 4X289X559 S315MC FE//	97 60 740 08	88	2	1 410	91 47 031 08	CRAWLER TRACK CARRIER,
PLATE 4X290X373 S315MC FE//	97 55 009 08	19	1	2 310 001	96 35 725 08	WINCH 1 PRE-ASSEMBLY
PLATE 4X290X373 S315MC FE//	97 55 009 08	19	1	2 320 001	96 36 140 08	WINCH 2 PRE-ASS.
PLATE 4X291X240 S315MC FE//	97 55 410 08	17	2	2 391 035	96 33 658 08	COMBINATION COOLER COM
PLATE 4X294X50 S315MC FE//	97 61 602 08	143	2	2 200 000	91 50 992 08	MACHINERY HOUSE W.GANG
PLATE 4X30X105 S315MC FE//	95 36 969 08	13	1	1 130 008	96 38 102 08	CENT.SECT.CRAWLER MOUN
PLATE 4X30X105 S315MC FE//	95 36 969 08	7	1	2 550	91 47 444 08	SA FRAME
PLATE 4X30X389 S315MC FE//	97 55 185 08	28	1	2 102 012	96 37 928 08	MOUNTING PARTS FRONT P
PLATE 4X310X120 S315MC	97 57 099 08	60	1	3 714	91 72 402 08	D HEAD SECTION
PLATE 4X310X120 S315MC	97 57 099 08	35	1	3 715	91 60 443 08	D INTERMEDIATE SECTION
PLATE 4X310X120 S315MC	97 57 099 08	28	1	3 716	91 60 444 08	D-REDUCING SECTION
PLATE 4X320X223 S315MC FE//	97 83 670 08	15	1	2 978 300	91 47 442 08	ADD: HYDR.BALLAST TRAILER
PLATE 4X326X473 S315MC FE//	97 54 070 08	64	1	1 400	91 47 030 08	CRAWLER TRACK CARRIER, L
PLATE 4X326X473 S315MC FE//	97 54 070 08	64	1	1 410	91 47 031 08	CRAWLER TRACK CARRIER,
PLATE 4X330X207 S315MC FE//	97 55 201 08	4	1	2 925 007	96 38 882 08	CAMERA INSTALLATION SLEW
PLATE 4X342X145 S315MC FE//	97 01 894 1	11	2	3 217 102	91 70 444 08	P-ADAPTOR DOWN
PLATE 4X342X145 S315MC FE//	97 01 894 1	11	2	3 217 103	91 70 441 08	P-ADAPTOR DOWN
PLATE 4X344X140 S315MC FE//	97 55 673 08	44	1	2 102 012	96 37 928 08	MOUNTING PARTS FRONT P
PLATE 4X350X315 S315MC FE//	97 68 613 08	7	2	2 810	91 56 933 08	CRANE DRIVER'S CABIN CPL.
PLATE 4X352X335 S315MC	97 64 787 08	25	1	2 925 007	96 38 882 08	CAMERA INSTALLATION SLEW
PLATE 4X357X101 S315MC FE//	97 49 266 08	18	2	2 391	91 50 927 08	DIESEL ENGINE CPL.
PLATE 4X360X163 S315MC	97 05 102 08	66	1	2 102 012	96 37 928 08	MOUNTING PARTS FRONT P
PLATE 4X368X227 S315MC FE//	97 61 704 08	3	1	2 200 070	96 42 441 08	HOSE HOLDER WELDED
PLATE 4X387X225 S315MC	97 01 668 7	8	2	3 211 012	96 70 704 08	PEDESTAL FRAME
PLATE 4X387X305 S315MC	97 01 669 1	11	2	3 211 012	96 70 704 08	PEDESTAL FRAME
PLATE 4X387X509 S315MC	97 57 184 08	54	1	3 713	91 72 401 08	D PIVOT SECTION
PLATE 4X396X644 S315MC	97 55 077 08	25	1	2 392	91 47 434 08	MUFFLER UNIT
PLATE 4X400X486 S315MC	97 52 901 08	54	1	1 400	91 47 030 08	CRAWLER TRACK CARRIER, L
PLATE 4X400X486 S315MC	97 52 901 08	54	1	1 410	91 47 031 08	CRAWLER TRACK CARRIER,
PLATE 4X402X119 S315MC FE//	97 52 206 08	40	1	2 391	91 50 927 08	DIESEL ENGINE CPL.
PLATE 4X406X216 S315MC	97 46 542 08	23	1	2 393	91 55 593 08	AIR FILTER UNIT CPL.
PLATE 4X407X238 S315MC FE//	97 53 684 08	63	1	1 400	91 47 030 08	CRAWLER TRACK CARRIER, L
PLATE 4X407X238 S315MC FE//	97 53 685 08	63	1	1 410	91 47 031 08	CRAWLER TRACK CARRIER,
PLATE 4X40X113 S315MC	97 59 858 08	32	1	3 350 001	96 36 303 08	WINCH
PLATE 4X423X242 S315MC FE//	97 57 813 08	1	1	2 200 063	96 40 646 08	CONSOLE PRE-ASS.
PLATE 4X425X209 S315MC FE//	97 54 986 08	25	1	2 102 012	96 37 928 08	MOUNTING PARTS FRONT P
PLATE 4X433X1328 S315MC	97 49 113 08	12	2	2 392	91 47 434 08	MUFFLER UNIT
PLATE 4X433X196 S315MC FE//	97 61 600 08	141	1	2 200 000	91 50 992 08	MACHINERY HOUSE W.GANG
PLATE 4X433X433 S315MC	97 54 613 08	14	1	2 102 012	96 37 928 08	MOUNTING PARTS FRONT P
PLATE 4X434X64 S315MC FE//	97 75 981 08	36	1	2 790 701	91 55 739 08	DRIVE ASSEMBLY AIR CONDIT
PLATE 4X439X258 ALMG3 H11	97 68 302 08	4	1	2 790 701	91 55 739 08	DRIVE ASSEMBLY AIR CONDIT
PLATE 4X440X221 S315MC	97 57 086 08	34	10	3 715	91 60 443 08	D INTERMEDIATE SECTION
PLATE 4X440X221 S315MC	97 57 086 08	27	10	3 716	91 60 444 08	D-REDUCING SECTION
PLATE 4X442X930 S315MC	97 51 781 08	27	1	2 391	91 50 927 08	DIESEL ENGINE CPL.
PLATE 4X450X100 S315MC	97 57 447 08	106	3	3 211	91 69 763 08	S PIVOT SECTION
PLATE 4X450X100 S315MC	97 57 447 08	55	6	3 714	91 72 402 08	D HEAD SECTION
PLATE 4X457X879 S315MC	97 51 943 08	39	1	2 391	91 50 927 08	DIESEL ENGINE CPL.
PLATE 4X460X417 S315MC	97 54 068 08	55	1	1 400	91 47 030 08	CRAWLER TRACK CARRIER, L
PLATE 4X460X417 S315MC	97 54 097 08	55	1	1 410	91 47 031 08	CRAWLER TRACK CARRIER,
PLATE 4X463X90 S315MC	97 01 901 0	46	4	3 219 012	96 71 469 08	GANTRY
PLATE 4X470X33 S315MC FE//	97 57 271 08	2	1	2 200 062	96 40 428 08	SUPPORT PRE-ASS.
PLATE 4X478X360 S315MC	97 59 047 08	24	1	2 925 007	96 38 882 08	CAMERA INSTALLATION SLEW
PLATE 4X483X243 S315MC	97 01 668 9	9	1	3 211 012	96 70 704 08	PEDESTAL FRAME
PLATE 4X483X243 S315MC	97 01 669 0	10	1	3 211 012	96 70 704 08	PEDESTAL FRAME
PLATE 4X500X142 S315MC FE//	95 50 618 08	40	1	3 222	91 60 427 08	S INTERMEDIATE SECTION
PLATE 4X500X497 S315MC	97 54 178 08	57	1	1 400	91 47 030 08	CRAWLER TRACK CARRIER, L

22.1.2014

etk\_en\_de\_074820 LR 11350

1272

**LIEBHERR**Alphabetical index  
Alphabetischer Index

Description	Item	Pos.	Quantity	Page	Assembly	Description
PLATE 4X500X497 S315MC	97 54 180 08	57	1	1 410	91 47 031 08	CRAWLER TRACK CARRIER,
PLATE 4X505X168 S315MC FE//	97 49 296 08	51	2	3 212 000	91 72 405 08	JACK-CONNECTION HEAD
PLATE 4X505X168 S315MC FE//	97 49 296 08	26	2	3 214	91 72 396 08	SW HEAD SECTION
PLATE 4X50X108 S315MC FE//	97 57 196 08	57	1	3 713	91 72 401 08	D PIVOT SECTION
PLATE 4X50X60 S315MC FE//	97 56 141 08	69	2	2 550	91 47 444 08	SA FRAME
PLATE 4X545X520 S315MC	97 54 069 08	56	1	1 400	91 47 030 08	CRAWLER TRACK CARRIER, L
PLATE 4X545X520 S315MC	97 54 098 08	56	1	1 410	91 47 031 08	CRAWLER TRACK CARRIER,
PLATE 4X579X567 S315MC FE//	97 51 896 08	29	1	2 391	91 50 927 08	DIESEL ENGINE CPL.
PLATE 4X58X900 S315MC	97 57 462 08	56	2	3 714	91 72 402 08	D HEAD SECTION
PLATE 4X600X100 S315MC	97 55 896 08	65	4	3 211	91 69 763 08	S PIVOT SECTION
PLATE 4X60X103 S315MC FE//	95 51 525 08	24	1	2 102 012	96 37 928 08	MOUNTING PARTS FRONT P
PLATE 4X60X103 S315MC FE//	95 51 525 08	26	1	2 310 001	96 35 725 08	WINCH 1 PRE-ASSEMBLY
PLATE 4X60X103 S315MC FE//	95 51 525 08	26	1	2 320 001	96 36 140 08	WINCH 2 PRE-ASS.
PLATE 4X60X103 S315MC FE//	95 51 525 08	25	1	2 340	91 47 422 08	WINCH 4 LUFFING GEAR
PLATE 4X60X103 S315MC FE//	95 51 525 08	36	4	2 975 153	91 47 503 08	ADDITIONAL HYDRAULICS WI
PLATE 4X60X103 S315MC FE//	95 51 525 08	40	1	2 975 300	91 47 495 08	ADDITIONAL HYDRAULICS WI
PLATE 4X60X103 S315MC FE//	95 51 525 08	25	1	3 350 001	96 36 303 08	WINCH
PLATE 4X60X103 S315MC FE//	95 51 525 08	23	1	3 360 003	96 36 114 08	WINCH 5 PRE-ASS.
PLATE 4X60X103 S315MC FE//	97 15 061 08	6	1	3 370	91 47 794 08	WINCH 6
PLATE 4X627X267 S315MC FE//	97 61 702 08	1	1	2 200 070	96 42 441 08	HOSE HOLDER WELDED
PLATE 4X640X202 S315MC FE//	97 01 637 8	16	1	3 211 006	96 70 233 08	GRATINGS
PLATE 4X650X443 S315MC	97 15 345 08	58	1	3 212 000	91 72 405 08	JACK-CONNECTION HEAD
PLATE 4X650X443 S315MC	97 15 345 08	24	1	3 214	91 72 396 08	SW HEAD SECTION
PLATE 4X650X93 S315MC	97 57 528 08	58	2	3 714	91 72 402 08	D HEAD SECTION
PLATE 4X656X444 ALMG3 H11	97 76 024 08	1	1	2 790 702	96 49 329 08	FLAP PRE-ASS.
PLATE 4X660X58 S315MC	97 60 051 08	85	2	3 714	91 72 402 08	D HEAD SECTION
PLATE 4X677X143 S315MC FE//	97 54 073 08	49	1	2 391	91 50 927 08	DIESEL ENGINE CPL.
PLATE 4X680X383 S315MC	97 15 435 08	8	1	1 130 008	96 38 102 08	CENT.SECT.CRAWLER MOUN
PLATE 4X680X630 S315MC	97 54 179 08	58	1	1 400	91 47 030 08	CRAWLER TRACK CARRIER, L
PLATE 4X680X630 S315MC	97 54 181 08	58	1	1 410	91 47 031 08	CRAWLER TRACK CARRIER,
PLATE 4X688X360 S315MC	97 55 200 08	3	1	2 925 007	96 38 882 08	CAMERA INSTALLATION SLEW
PLATE 4X704X15 S315MC FE//	97 80 392 08	5	1	2 533 025	96 40 724 08	INSTRUMENT BOX PRE-ASS.
PLATE 4X70X309 S315MC FE//	97 61 705 08	4	1	2 200 070	96 42 441 08	HOSE HOLDER WELDED
PLATE 4X720X100 S315MC	97 57 183 08	53	4	3 713	91 72 401 08	D PIVOT SECTION
PLATE 4X721X227 S315MC	97 55 672 08	43	1	2 102 012	96 37 928 08	MOUNTING PARTS FRONT P
PLATE 4X761X721 S315MC	97 55 951 08	2	1	2 102 013	96 39 494 08	CABINET CPL.
PLATE 4X775X721 S315MC	97 55 952 08	3	1	2 102 013	96 39 494 08	CABINET CPL.
PLATE 4X780X209 S315MC FE//	97 54 987 08	26	1	2 102 012	96 37 928 08	MOUNTING PARTS FRONT P
PLATE 4X787X428 S315MC	97 46 777 08	4	1	2 200 059	96 34 384 08	COVER/LID/CAP, PRE-ASSEMB
PLATE 4X793X223 S315MC FE//	97 05 777 8	40	3	3 227 000	91 60 434 08	L INTERMEDIATE SECTION
PLATE 4X80X107 S315MC FE//	97 45 869 08	22	16	2 200 000	91 50 992 08	MACHINERY HOUSE W.GANG
PLATE 4X839X328 S315MC	97 46 776 08	3	1	2 200 059	96 34 384 08	COVER/LID/CAP, PRE-ASSEMB
PLATE 4X885X171 S315MC	97 55 989 08	67	1	3 211	91 69 763 08	S PIVOT SECTION
PLATE 4X891X202 S315MC FE//	97 92 780 08	43	1	3 218 103	96 70 586 08	ADAPTOR RIGHT
PLATE 4X891X202 S315MC FE//	97 92 780 08	43	1	3 218 105	96 70 738 08	ADAPTOR LEFT
PLATE 4X900X150 S315MC	97 55 897 08	66	1	3 211	91 69 763 08	S PIVOT SECTION
PLATE 4X900X58 S315MC	97 60 049 08	83	1	3 714	91 72 402 08	D HEAD SECTION
PLATE 4X938X247 S315MC	97 54 072 08	50	2	2 391	91 50 927 08	DIESEL ENGINE CPL.
PLATE 4X93X30 S315MC FE//	97 56 099 08	41	1	2 391 001	96 39 496 08	DIESEL ENGINE, PRE-ASSEMB
PLATE 4X93X50 S315MC FE//	97 09 211 08	17	1	3 780 214	96 80 825 08	MECH.AUXILIARIES FOR LIG
PLATE 4X960X202 S315MC FE//	97 88 108 08	27	4	3 217 101	91 70 419 08	CROSS BEAM PRE-ASSEMBLE
PLATE 4X960X202 S315MC FE//	97 88 108 08	52	1	3 224	91 60 440 08	S ADAPTER SECTION
PLATE 4X973X844 S315MC	97 46 744 08	2	1	2 200 059	96 34 384 08	COVER/LID/CAP, PRE-ASSEMB
PLATE 4X98X100 S315MC FE//	97 12 901 08	63	1	2 102 012	96 37 928 08	MOUNTING PARTS FRONT P
PLATE 4X98X100 S315MC FE//	97 12 901 08	60	1	3 212 000	91 72 405 08	JACK-CONNECTION HEAD
PLATE 4X98X100 S315MC FE//	97 12 901 08	37	1	3 214	91 72 396 08	SW HEAD SECTION
PLATE 4X995X200 S315MC FE//	97 92 409 08	53	1	3 224	91 60 440 08	S ADAPTER SECTION
PLATE 4x103x60 S315MC	97 01 621 08	58	1	2 975 300	91 47 495 08	ADDITIONAL HYDRAULICS WI
PLATE 4x103x60 S315MC	97 01 621 08	58	1	2 975 400	91 47 795 08	AUX.HYDRAULIC WINCH 6
PLATE 4x136x107 S315MC FE//	97 05 203 08	19	4	2 102 012	96 37 928 08	MOUNTING PARTS FRONT P

22.1.2014

etk\_en\_de\_074820 LR 11350

1273

**LIEBHERR**Alphabetical index  
Alphabetischer Index



Description	Item	Pos.	Quantity	Page	Assembly	Description
PLATE 4x136x107 S315MC FE//	97 05 203 08	59	8	3 714	91 72 402 08	D HEAD SECTION
PLATE 4x380x274 S315MC	97 05 814 08	6	1	2 102 012	96 37 928 08	MOUNTING PARTS FRONT P
PLATE 4x506x106 S315MC	97 05 298 08	40	1	2 391 001	96 39 496 08	DIESEL ENGINE, PRE-ASSEMB
PLATE 4x63x90 S315MC FE//ZN	95 41 137 08	4	2	2 102 013	96 39 494 08	CABINET CPL.
PLATE 4x63x90 S315MC FE//ZN	95 41 137 08	30	10	2 510 250	91 47 443 08	COVERING
PLATE 4x73x30 S315MC FE//ZN	97 03 501 08	25	3	2 711	91 47 454 08	CENT. LUBRIC. SYSTEM SUP
PLATE 4x73x30 S315MC FE//ZN	97 03 501 08	29	1	3 350 001	96 36 303 08	WINCH
PLATE 4x73x30 S315MC FE//ZN	97 03 501 08	27	1	3 360 003	96 36 114 08	WINCH 5 PRE-ASS.
PLATE 50X11818X184 S960QL+	97 48 712 08	(1)	2	3 227 002	96 35 704 08	ROD CPL.
PLATE 50X1298X264 S960QL+	97 50 485 08	1	2	3 714 023	96 36 496 08	ROD CPL.
PLATE 50X1308X184 S960QL+	97 48 335 08	1	2	3 560 011	96 39 069 08	ROD
PLATE 50X1808X184 S960QL+	97 48 328 08	(1)	2	3 227 004	96 35 566 08	ROD CPL.
PLATE 50X1808X184 S960QL+	97 48 328 08	1	2	3 560 013	96 39 074 08	ROD
PLATE 50X200X112 S960QL+Z2	97 50 549 08	2	1	3 714 014	96 36 475 08	BRACKET COMPL.
PLATE 50X225X110 S355J2+N	97 45 792 08	17	1	2 391 001	96 39 496 08	DIESEL ENGINE, PRE-ASSEMB
PLATE 50X2528X324 S960QL+	97 44 801 08	1	2	2 550 006	96 34 077 08	ROD CPL.
PLATE 50X2955X324 S960QL+	97 50 517 08	1	2	3 714 018	96 36 474 08	ROD CPL.
PLATE 50X3090X254 S960QL+	97 50 440 08	1	2	3 714 020	96 36 484 08	ROD
PLATE 50X3541X234 S960QL+	97 48 808 08	(1)	2	3 811 001	96 35 734 08	ROD CPL.
PLATE 50X3811X184 S960QL+	97 48 332 08	(1)	2	3 227 005	96 35 569 08	ROD CPL.
PLATE 50X3811X184 S960QL+	97 48 332 08	1	2	3 560 017	96 39 078 08	ROD
PLATE 50X4613X184 S960QL+	97 50 170 08	(1)	2	3 556 008	96 36 352 08	ROD CPL.
PLATE 50X550X950 S960QL+Z2	97 50 548 08	1	2	3 714 014	96 36 475 08	BRACKET COMPL.
PLATE 50X5814X184 S960QL+	97 26 564 08	(1)	2	3 223 009	96 32 425 08	ROD CPL.
PLATE 50X5814X184 S960QL+	97 26 564 08	1	2	3 560 015	96 39 079 08	ROD
PLATE 50X764X234 S960QL+Z2	97 48 894 08	(1)	1	3 811 001	96 35 734 08	ROD CPL.
PLATE 50X808X184 S960QL+Z2	97 48 957 08	(1)	1	3 811 002	96 35 836 08	ROD CPL.
PLATE 50X868X324 S960QL+Z2	97 43 921 08	(1)	1	2 550	91 47 444 08	SA FRAME
PLATE 5X100X157 S355MC	97 01 542 7	27	2	3 211 012	96 70 704 08	PEDESTAL FRAME
PLATE 5X104X142 S355MC FE//	97 46 015 08	6	2	2 200 060	96 34 386 08	LADDER, PRE-ASSEMBLED
PLATE 5X104X270 S355MC FE//	97 54 734 08	20	1	2 310 001	96 35 725 08	WINCH 1 PRE-ASSEMBLY
PLATE 5X104X270 S355MC FE//	97 54 734 08	20	1	2 320 001	96 36 140 08	WINCH 2 PRE-ASS.
PLATE 5X1090X1100 ALMG3 H	97 45 864 08	19	1	2 200 000	91 50 992 08	MACHINERY HOUSE W.GANG
PLATE 5X1148X212 S355MC	97 01 655 0	1	1	3 211 012	96 70 704 08	PEDESTAL FRAME
PLATE 5X1148X212 S355MC	97 01 663 1	3	1	3 211 012	96 70 704 08	PEDESTAL FRAME
PLATE 5X120X12 S355MC FE//	97 59 623 08	33	8	2 932 160	96 44 981 08	SWITCH CABINET
PLATE 5X1525X129 S355MC	97 57 195 08	56	1	3 713	91 72 401 08	D PIVOT SECTION
PLATE 5X1683X140 S355MC FE	97 57 059 08	14	1	2 340	91 47 422 08	WINCH 4 LUFFING GEAR
PLATE 5X176X758 S355MC	97 57 641 08	69	1	3 713	91 72 401 08	D PIVOT SECTION
PLATE 5X180X125 S355MC FE//	97 51 256 08	3	2	3 714 008	96 36 682 08	LUFFING PULLEY BLOCK COM
PLATE 5X180X277 S355MC FE//	97 49 170 08	2	2	2 310	91 47 418 08	WINCH 1
PLATE 5X180X277 S355MC FE//	97 49 170 08	2	2	2 320	91 47 419 08	WINCH 2
PLATE 5X1890X299 S355MC	97 49 048 08	48	1	1 400	91 47 030 08	CRAWLER TRACK CARRIER, L
PLATE 5X1890X299 S355MC	97 49 048 08	48	1	1 410	91 47 031 08	CRAWLER TRACK CARRIER,
PLATE 5X1890X299 S355MC	97 49 080 08	52	1	1 400	91 47 030 08	CRAWLER TRACK CARRIER, L
PLATE 5X1890X299 S355MC	97 49 080 08	52	1	1 410	91 47 031 08	CRAWLER TRACK CARRIER,
PLATE 5X1890X299 S355MC	97 49 116 08	53	1	1 400	91 47 030 08	CRAWLER TRACK CARRIER, L
PLATE 5X1890X299 S355MC	97 49 116 08	53	1	1 410	91 47 031 08	CRAWLER TRACK CARRIER,
PLATE 5X1930X30 S355MC FE//	97 55 282 08	30	1	2 102 012	96 37 928 08	MOUNTING PARTS FRONT P
PLATE 5X200X30 S355MC FE//	97 54 610 08	11	2	2 102 012	96 37 928 08	MOUNTING PARTS FRONT P
PLATE 5X2060X212 S355MC	97 01 667 5	4	1	3 211 012	96 70 704 08	PEDESTAL FRAME
PLATE 5X2060X212 S355MC	97 01 667 6	5	1	3 211 012	96 70 704 08	PEDESTAL FRAME
PLATE 5X2290X212 S355MC	97 01 542 2	26	2	3 211 012	96 70 704 08	PEDESTAL FRAME
PLATE 5X2463X299 S355MC	97 49 050 08	50	1	1 410	91 47 031 08	CRAWLER TRACK CARRIER,
PLATE 5X2463X299 S355MC	97 49 456 08	46	1	1 400	91 47 030 08	CRAWLER TRACK CARRIER, L
PLATE 5X2512X299 S355MC	97 49 051 08	51	1	1 410	91 47 031 08	CRAWLER TRACK CARRIER,
PLATE 5X2512X299 S355MC	97 49 457 08	47	1	1 400	91 47 030 08	CRAWLER TRACK CARRIER, L
PLATE 5X264X724 S355MC FE//	97 52 203 08	44	2	2 103	91 47 416 08	SLEWING PLATFORM FRAME
PLATE 5X270X208 S355MC FE//	97 57 789 08	33	1	2 310 001	96 35 725 08	WINCH 1 PRE-ASSEMBLY
PLATE 5X270X208 S355MC FE//	97 57 789 08	37	1	2 320 001	96 36 140 08	WINCH 2 PRE-ASS.

22.1.2014

etk\_en\_de\_074820 LR 11350

1274

**LIEBHERR**Alphabetical index  
Alphabetischer Index



Description	Item	Pos.	Quantity	Page	Assembly	Description
PLATE 5X280X120 S355MC FE//	97 20 287 08	5	1	2 101 001	96 37 507 08	MOUNTING PARTS BASE PAR
PLATE 5X280X280 S355MC FE//	97 53 676 08	9	6	3 746 003	96 37 779 08	HEAD SECTION PRE-ASS.
PLATE 5X282X175 S355MC FE//	97 53 047 08	4	2	2 101 001	96 37 507 08	MOUNTING PARTS BASE PAR
PLATE 5X300X60 S355MC FE//	97 55 756 08	18	2	2 391 035	96 33 658 08	COMBINATION COOLER COM
PLATE 5X304X164 S355MC FE//	97 46 007 08	2	1	2 200 060	96 34 386 08	LADDER, PRE-ASSEMBLED
PLATE 5X304X164 S355MC FE//	97 46 008 08	3	1	2 200 060	96 34 386 08	LADDER, PRE-ASSEMBLED
PLATE 5X310X310 S355MC FE//	97 00 305 3	7	2	3 714 021	96 84 543 08	ROLLER SEATING COMPL.
PLATE 5X393X60 S355MC FE//	95 64 428 08	33	2	3 221	91 60 426 08	S INTERMEDIATE SECTION
PLATE 5X393X60 S355MC FE//	95 64 428 08	33	2	3 221 000	91 60 429 08	S INTERMEDIATE SECTION
PLATE 5X393X60 S355MC FE//	95 64 428 08	28	6	3 222	91 60 427 08	S INTERMEDIATE SECTION
PLATE 5X393X60 S355MC FE//	95 64 428 08	33	6	3 222 000	91 60 430 08	S INTERMEDIATE SECTION
PLATE 5X393X60 S355MC FE//	95 64 428 08	33	6	3 223	91 60 428 08	S INTERMEDIATE SECTION
PLATE 5X393X60 S355MC FE//	95 64 428 08	33	6	3 223	91 60 431 08	S INTERMEDIATE SECTION
PLATE 5X393X60 S355MC FE//	95 64 428 08	34	2	3 224	91 60 440 08	S ADAPTER SECTION
PLATE 5X393X60 S355MC FE//	95 64 428 08	23	2	3 226	91 60 432 08	L INTERMEDIATE SECTION
PLATE 5X393X60 S355MC FE//	95 64 428 08	23	6	3 227 000	91 60 434 08	L INTERMEDIATE SECTION
PLATE 5X393X60 S355MC FE//	95 64 428 08	23	6	3 227 006	91 60 435 08	L INTERMEDIATE SECTION
PLATE 5X393X60 S355MC FE//	95 64 428 08	23	6	3 227 008	91 60 433 08	L INTERMEDIATE SECTION
PLATE 5X393X60 S355MC FE//	95 64 428 08	27	4	3 715	91 60 443 08	D INTERMEDIATE SECTION
PLATE 5X393X60 S355MC FE//	95 64 428 08	36	6	3 716	91 60 444 08	D-REDUCING SECTION
PLATE 5X409X199 X5CRNI18-1	97 55 168 08	7	1	2 103 001	96 38 134 08	MOUNTING PARTS TAIL PART
PLATE 5X409X199 X5CRNI18-1	97 55 168 08	30	1	2 310 001	96 35 725 08	WINCH 1 PRE-ASSEMBLY
PLATE 5X409X199 X5CRNI18-1	97 55 168 08	30	1	2 320 001	96 36 140 08	WINCH 2 PRE-ASS.
PLATE 5X450X239 S355MC FE//	97 53 109 08	6	1	2 101 001	96 37 507 08	MOUNTING PARTS BASE PAR
PLATE 5X465X140 S355MC FE//	97 54 614 08	15	2	2 102 012	96 37 928 08	MOUNTING PARTS FRONT P
PLATE 5X50X500 S355MC	97 02 786 6	55	1	3 218 103	96 70 586 08	ADAPTOR RIGHT
PLATE 5X50X500 S355MC	97 02 786 6	55	1	3 218 105	96 70 738 08	ADAPTOR LEFT
PLATE 5X510X160 S355MC FE//	97 54 656 08	17	1	2 102 012	96 37 928 08	MOUNTING PARTS FRONT P
PLATE 5X530X299 S355MC	97 49 049 08	49	2	1 400	91 47 030 08	CRAWLER TRACK CARRIER, L
PLATE 5X530X299 S355MC	97 49 049 08	49	2	1 410	91 47 031 08	CRAWLER TRACK CARRIER,
PLATE 5X535X239 S355MC FE//	97 53 110 08	7	1	2 101 001	96 37 507 08	MOUNTING PARTS BASE PAR
PLATE 5X545X50 S355MC FE//	97 54 611 08	12	1	2 102 012	96 37 928 08	MOUNTING PARTS FRONT P
PLATE 5X580X30 S355MC FE//	97 55 284 08	32	1	2 102 012	96 37 928 08	MOUNTING PARTS FRONT P
PLATE 5X584X777 S355MC FE//	97 52 586 08	15	2	3 711	91 72 407 08	BOOM NOSE
PLATE 5X602X80 S700MC	97 47 827 08	35	4	1 400	91 47 030 08	CRAWLER TRACK CARRIER, L
PLATE 5X602X80 S700MC	97 47 827 08	35	4	1 410	91 47 031 08	CRAWLER TRACK CARRIER,
PLATE 5X60X150 S355MC FE//	97 52 565 08	33	4	3 554 006	96 36 066 08	WA-FRAME 1
PLATE 5X675X30 S355MC FE//	97 55 283 08	31	1	2 102 012	96 37 928 08	MOUNTING PARTS FRONT P
PLATE 5X685X50 S355MC FE//	97 54 612 08	13	1	2 102 012	96 37 928 08	MOUNTING PARTS FRONT P
PLATE 5X80X149 X5CRNI18-10	97 03 427 2	3	4	3 780 214	96 80 825 08	MECH.AUXILIARIES FOR LIG
PLATE 5X815X350 S355MC FE//	97 50 168 08	12	4	3 554 005	96 36 063 08	WA-FRAME
PLATE 5X815X350 S355MC FE//	97 50 168 08	12	4	3 556 006	96 59 718 08	WA-FRAME 2 PIVOT SECTION
PLATE 5X951X50 S355MC FE//	97 61 198 08	65	1	2 102 012	96 37 928 08	MOUNTING PARTS FRONT P
PLATE 5X964X666 S960QL	97 48 489 08	6	2	3 215 003	91 47 489 08	ROLLER SET
PLATE 5X964X666 S960QL	97 48 489 08	6	2	3 215 004	91 51 840 08	ROLLER SET
PLATE 6X100X167 S700MC	97 68 390 08	8	4	3 217 107	96 70 706 08	COVER
PLATE 6X100X167 S700MC	97 68 390 08	8	4	3 222 002	96 45 453 08	COVER
PLATE 6X128X166 S355MC	95 51 017 08	10	2	2 102 012	96 37 928 08	MOUNTING PARTS FRONT P
PLATE 6X128X166 S355MC	95 51 017 08	171	2	2 970	91 55 596 08	HYDRAULICS
PLATE 6X140X160 S355MC FE//	97 81 978 08	20	2	3 592	91 72 406 08	W OVERRUN PROTECTION
PLATE 6X2860X323 S700MC	97 01 668 1	6	1	3 211 012	96 70 704 08	PEDESTAL FRAME
PLATE 6X2860X323 S700MC	97 01 668 3	7	1	3 211 012	96 70 704 08	PEDESTAL FRAME
PLATE 6X2960X323 S700MC	97 01 655 1	2	3	3 211 012	96 70 704 08	PEDESTAL FRAME
PLATE 6X2960X323 S700MC	97 01 669 2	12	1	3 211 012	96 70 704 08	PEDESTAL FRAME
PLATE 6X580X510 S355MC	97 54 014 08	2	1	2 102 012	96 37 928 08	MOUNTING PARTS FRONT P
PLATE 6X665X245 S700MC	97 55 073 08	36	1	2 102 010	91 47 415 08	SLEWING PLATFORM FRAME
PLATE 6X864X668 S355MC	97 52 585 08	13	1	3 711	91 72 407 08	BOOM NOSE
PLATE 6X90X123 S355MC	95 40 177 08	9	2	2 102 012	96 37 928 08	MOUNTING PARTS FRONT P
PLATE 6X90X123 S355MC	95 40 177 08	172	2	2 970	91 55 596 08	HYDRAULICS
PLATE 8X100X215 S355MC FE//	97 05 777 9	41	3	3 227 000	91 60 434 08	L INTERMEDIATE SECTION

22.1.2014

etk\_en\_de\_074820 LR 11350

1275

**LIEBHERR**Alphabetical index  
Alphabetischer Index

Description	Item	Pos.	Quantity	Page	Assembly	Description
PLATE 8X126X120 S355MC	97 46 096 08	4	1	2 391 042	96 33 830 08	CONSOLE
PLATE 8X240X240 S355MC	97 52 748 08	10	2	3 745	91 47 532 08	SUSPENDED BALLAST
PLATE 8X240X240 S355MC	97 52 748 08	7	1	3 745 008	96 36 692 08	CONNECTING LINK PRE-ASS.
PLATE 8X297X127 S355MC FE//	97 52 202 08	43	4	2 103	91 47 416 08	SLEWING PLATFORM FRAME
PLATE 8X300X50 S355MC FE//	95 54 048 08	58	6	2 103	91 47 416 08	SLEWING PLATFORM FRAME
PLATE 8X300X50 S355MC FE//	95 54 048 08	61	2	3 212	91 72 404 08	W PIVOT SECTION
PLATE 8X300X50 S355MC FE//	95 54 048 08	22	2	3 217 104	96 70 849 08	BEAM
PLATE 8X300X50 S355MC FE//	95 54 048 08	13	2	3 217 107	96 70 706 08	COVER
PLATE 8X300X50 S355MC FE//	95 54 048 08	32	2	3 221	91 60 426 08	S INTERMEDIATE SECTION
PLATE 8X300X50 S355MC FE//	95 54 048 08	32	2	3 221 000	91 60 429 08	S INTERMEDIATE SECTION
PLATE 8X300X50 S355MC FE//	95 54 048 08	23	6	3 222	91 60 427 08	S INTERMEDIATE SECTION
PLATE 8X300X50 S355MC FE//	95 54 048 08	32	6	3 222 000	91 60 430 08	S INTERMEDIATE SECTION
PLATE 8X300X50 S355MC FE//	95 54 048 08	13	2	3 222 002	96 45 453 08	COVER
PLATE 8X300X50 S355MC FE//	95 54 048 08	32	6	3 223	91 60 428 08	S INTERMEDIATE SECTION
PLATE 8X300X50 S355MC FE//	95 54 048 08	32	6	3 223	91 60 431 08	S INTERMEDIATE SECTION
PLATE 8X300X50 S355MC FE//	95 54 048 08	35	6	3 224	91 60 440 08	S ADAPTER SECTION
PLATE 8X300X50 S355MC FE//	95 54 048 08	26	2	3 226	91 60 432 08	L INTERMEDIATE SECTION
PLATE 8X300X50 S355MC FE//	95 54 048 08	26	6	3 227 000	91 60 434 08	L INTERMEDIATE SECTION
PLATE 8X300X50 S355MC FE//	95 54 048 08	26	6	3 227 006	91 60 435 08	L INTERMEDIATE SECTION
PLATE 8X300X50 S355MC FE//	95 54 048 08	26	6	3 227 008	91 60 433 08	L INTERMEDIATE SECTION
PLATE 8X300X50 S355MC FE//	95 54 048 08	47	5	3 556 006	96 59 718 08	WA-FRAME 2 PIVOT SECTION
PLATE 8X300X50 S355MC FE//	95 54 048 08	25	2	3 556 007	96 59 719 08	WA-FRAME 2 HEAD SECTION
PLATE 8X300X50 S355MC FE//	95 54 048 08	21	2	3 558	91 60 448 08	SPACER WA-FRAME 2
PLATE 8X300X50 S355MC FE//	95 54 048 08	39	5	3 714	91 72 402 08	D HEAD SECTION
PLATE 8X300X50 S355MC FE//	95 54 048 08	17	8	3 715	91 60 443 08	D INTERMEDIATE SECTION
PLATE 8X300X50 S355MC FE//	95 54 048 08	18	5	3 716	91 60 444 08	D-REDUCING SECTION
PLATE 8X350X350 S355MC A3	97 53 030 08	8	4	3 714 008	96 36 682 08	LUFFING PULLEY BLOCK COM
PLATE 8X350X350 S355MC A3	97 53 030 08	8	4	3 714 009	96 36 683 08	LUFFING PULLEY BLOCK COM
PLATE 8X636X40 S355MC FE//	97 44 459 08	7	2	2 310 001	96 35 725 08	WINCH 1 PRE-ASSEMBLY
PLATE 8X636X40 S355MC FE//	97 44 459 08	7	2	2 320 001	96 36 140 08	WINCH 2 PRE-ASS.
PLATE 8X709X40 S355MC FE//	97 44 460 08	8	2	2 310 001	96 35 725 08	WINCH 1 PRE-ASSEMBLY
PLATE 8X709X40 S355MC FE//	97 44 460 08	8	2	2 320 001	96 36 140 08	WINCH 2 PRE-ASS.
PLATE 8x40x276 S700MC	97 08 336 08	82	2	3 211	91 69 763 08	S PIVOT SECTION
PLATE 8x40x276 S700MC	97 08 336 08	37	2	3 217 101	91 70 419 08	CROSS BEAM PRE-ASSEMBLE
PLATE 8x40x276 S700MC	97 08 336 08	25	2	3 217 104	96 70 849 08	BEAM
PLATE 8x40x276 S700MC	97 08 336 08	49	2	3 218 101	96 70 585 08	CROSS MEMBER CPL.
PLATE 8x40x276 S700MC	97 08 336 08	20	8	3 219 016	96 81 271 08	GANTRY
PLATE 8x40x276 S700MC	97 08 336 08	20	4	3 219 017	96 81 272 08	GANTRY
PLATE 8x40x276 S700MC	97 08 336 08	20	4	3 219 018	96 81 274 08	GANTRY
PLATE 8x40x276 S700MC	97 08 336 08	34	2	3 223	91 60 431 08	S INTERMEDIATE SECTION
PLATE 8x40x276 S700MC	97 08 336 08	24	2	3 224	91 60 440 08	S ADAPTER SECTION
PLATE 8x40x276 S700MC	97 08 336 08	52	2	3 556 006	96 59 718 08	WA-FRAME 2 PIVOT SECTION
PLATE 8x40x276 S700MC	97 08 336 08	23	4	3 558	91 60 448 08	SPACER WA-FRAME 2
PLATE 8x40x276 S700MC	97 08 336 08	33	2	3 715	91 60 443 08	D INTERMEDIATE SECTION
PLATE 8x40x276 S700MC	97 08 336 08	41	2	3 716	91 60 444 08	D-REDUCING SECTION
PLATE ASSEMBLY BG-NR. PVC	97 35 919 08	3	1	2 550 005	96 32 970 08	ROD CPL.
PLATE ASSEMBLY BG-NR. PVC	97 35 919 08	6	1	2 550 007	96 34 001 08	ROD CPL.
PLATE ASSEMBLY BG-NR. PVC	97 35 919 08	5	1	3 204 008	96 38 719 08	CROSS MEMBER CPL.
PLATE ASSEMBLY BG-NR. PVC	97 35 919 08	7	1	3 213 003	96 36 659 08	ROD CPL.
PLATE ASSEMBLY BG-NR. PVC	97 35 919 08	7	1	3 214 006	96 35 563 08	ROD CPL.
PLATE ASSEMBLY BG-NR. PVC	97 35 919 08	(3)	1	3 215 003	91 47 489 08	ROLLER SET
PLATE ASSEMBLY BG-NR. PVC	97 35 919 08	6	1	3 223 009	96 32 425 08	ROD CPL.
PLATE ASSEMBLY BG-NR. PVC	97 35 919 08	6	1	3 224 007	96 41 987 08	BRACKET COMPL.
PLATE ASSEMBLY BG-NR. PVC	97 35 919 08	6	1	3 227 002	96 35 704 08	ROD CPL.
PLATE ASSEMBLY BG-NR. PVC	97 35 919 08	6	1	3 227 003	96 40 374 08	ROD CPL.
PLATE ASSEMBLY BG-NR. PVC	97 35 919 08	6	1	3 227 004	96 35 566 08	ROD CPL.
PLATE ASSEMBLY BG-NR. PVC	97 35 919 08	6	1	3 227 005	96 35 569 08	ROD CPL.
PLATE ASSEMBLY BG-NR. PVC	97 35 919 08	(4)	1	3 554 006	96 36 066 08	WA-FRAME 1
PLATE ASSEMBLY BG-NR. PVC	97 35 919 08	(4)	1	3 554 006	96 36 066 08	WA-FRAME 1
PLATE ASSEMBLY BG-NR. PVC	97 35 919 08	(4)	1	3 554 006	96 36 066 08	WA-FRAME 1

22.1.2014

etk\_en\_de\_074820 LR 11350

1276

**LIEBHERR**Alphabetical index  
Alphabetischer Index

Description	Item	Pos.	Quantity	Page	Assembly	Description
PLATE ASSEMBLY BG-NR. PVC	97 35 919 08	(4)	1	3 554 006	96 36 066 08	WA-FRAME 1
PLATE ASSEMBLY BG-NR. PVC	97 35 919 08	(4)	1	3 556 007	96 59 719 08	WA-FRAME 2 HEAD SECTION
PLATE ASSEMBLY BG-NR. PVC	97 35 919 08	(3)	1	3 556 007	96 59 719 08	WA-FRAME 2 HEAD SECTION
PLATE ASSEMBLY BG-NR. PVC	97 35 919 08	12	1	3 556 008	96 36 352 08	ROD CPL.
PLATE ASSEMBLY BG-NR. PVC	97 35 919 08	6	1	3 560 010	96 39 035 08	ROD CPL.
PLATE ASSEMBLY BG-NR. PVC	97 35 919 08	6	1	3 560 012	96 39 048 08	ROD CPL.
PLATE ASSEMBLY BG-NR. PVC	97 35 919 08	6	1	3 560 014	96 39 064 08	ROD CPL.
PLATE ASSEMBLY BG-NR. PVC	97 35 919 08	6	1	3 560 016	96 39 059 08	ROD CPL.
PLATE ASSEMBLY BG-NR. PVC	97 35 919 08	8	1	3 560 030	96 37 159 08	ROD CPL.
PLATE ASSEMBLY BG-NR. PVC	97 35 919 08	6	1	3 560 173	96 70 721 08	ROD CPL.
PLATE ASSEMBLY BG-NR. PVC	97 35 919 08	6	1	3 560 174	96 70 711 08	ROD CPL.
PLATE ASSEMBLY BG-NR. PVC	97 35 919 08	12	1	3 714 012	96 36 472 08	ROD CPL.
PLATE ASSEMBLY BG-NR. PVC	97 35 919 08	6	2	3 715 004	96 36 141 08	ROD CPL.
PLATE ASSEMBLY BG-NR. PVC	97 35 919 08	6	1	3 715 007	96 36 142 08	ROD CPL.
PLATE ASSEMBLY BG-NR. PVC	97 35 919 08	6	1	3 716 003	96 35 669 08	ROD CPL.
PLATE ASSEMBLY BG-NR. PVC	97 35 919 08	6	1	3 811 001	96 35 734 08	ROD CPL.
PLATE ASSEMBLY BG-NR. PVC	97 35 919 08	6	1	3 811 002	96 35 836 08	ROD CPL.
PLATE CPL. SPF	96 32 539 08	2	1	2 740 004	96 36 289 08	FUSE COMPLETE
PLATE IDENTIFICATION NUMB	97 35 676 08	(2)	1	2 550	91 47 444 08	SA FRAME
PLATE IDENTIFICATION NUMB	97 35 676 08	5	1	2 550 006	96 34 077 08	ROD CPL.
PLATE IDENTIFICATION NUMB	97 35 676 08	(5)	1	2 550 007	96 34 001 08	ROD CPL.
PLATE IDENTIFICATION NUMB	97 35 676 08	(2)	1	2 550 007	96 34 001 08	ROD CPL.
PLATE IDENTIFICATION NUMB	97 35 676 08	(2)	1	2 550 007	96 34 001 08	ROD CPL.
PLATE IDENTIFICATION NUMB	97 35 676 08	(2)	1	2 550 007	96 34 001 08	ROD CPL.
PLATE IDENTIFICATION NUMB	97 35 676 08	(2)	1	2 550 007	96 34 001 08	ROD CPL.
PLATE IDENTIFICATION NUMB	97 35 676 08	16	1	2 740 004	96 37 861 08	CENTRING COMPLETE
PLATE IDENTIFICATION NUMB	97 35 676 08	(2)	1	3 213 003	96 36 659 08	ROD CPL.
PLATE IDENTIFICATION NUMB	97 35 676 08	(5)	1	3 223 009	96 32 425 08	ROD CPL.
PLATE IDENTIFICATION NUMB	97 35 676 08	(2)	1	3 227 000	91 60 434 08	L INTERMEDIATE SECTION
PLATE IDENTIFICATION NUMB	97 35 676 08	(5)	1	3 227 002	96 35 704 08	ROD CPL.
PLATE IDENTIFICATION NUMB	97 35 676 08	(2)	1	3 227 003	96 40 374 08	ROD CPL.
PLATE IDENTIFICATION NUMB	97 35 676 08	(2)	1	3 227 003	96 40 374 08	ROD CPL.
PLATE IDENTIFICATION NUMB	97 35 676 08	(5)	1	3 227 004	96 35 566 08	ROD CPL.
PLATE IDENTIFICATION NUMB	97 35 676 08	(5)	1	3 227 005	96 35 569 08	ROD CPL.
PLATE IDENTIFICATION NUMB	97 35 676 08	(5)	1	3 556 007	96 59 719 08	WA-FRAME 2 HEAD SECTION
PLATE IDENTIFICATION NUMB	97 35 676 08	(5)	1	3 556 008	96 36 352 08	ROD CPL.
PLATE IDENTIFICATION NUMB	97 35 676 08	5	1	3 560 011	96 39 069 08	ROD
PLATE IDENTIFICATION NUMB	97 35 676 08	5	1	3 560 013	96 39 074 08	ROD
PLATE IDENTIFICATION NUMB	97 35 676 08	5	1	3 560 015	96 39 079 08	ROD
PLATE IDENTIFICATION NUMB	97 35 676 08	5	1	3 560 017	96 39 078 08	ROD
PLATE IDENTIFICATION NUMB	97 35 676 08	(5)	1	3 560 173	96 70 721 08	ROD CPL.
PLATE IDENTIFICATION NUMB	97 35 676 08	(5)	1	3 560 174	96 70 711 08	ROD CPL.
PLATE IDENTIFICATION NUMB	97 35 676 08	(2)	1	3 714 012	96 36 472 08	ROD CPL.
PLATE IDENTIFICATION NUMB	97 35 676 08	(2)	1	3 714 012	96 36 472 08	ROD CPL.
PLATE IDENTIFICATION NUMB	97 35 676 08	7	1	3 714 014	96 36 475 08	BRACKET COMPL.
PLATE IDENTIFICATION NUMB	97 35 676 08	5	1	3 714 018	96 36 474 08	ROD CPL.
PLATE IDENTIFICATION NUMB	97 35 676 08	5	1	3 714 020	96 36 484 08	ROD
PLATE IDENTIFICATION NUMB	97 35 676 08	6	1	3 714 023	96 36 496 08	ROD CPL.
PLATE IDENTIFICATION NUMB	97 35 676 08	(5)	1	3 715 004	96 36 141 08	ROD CPL.
PLATE IDENTIFICATION NUMB	97 35 676 08	(5)	1	3 715 007	96 36 142 08	ROD CPL.
PLATE IDENTIFICATION NUMB	97 35 676 08	(5)	1	3 716 003	96 35 669 08	ROD CPL.
PLATE IDENTIFICATION NUMB	97 35 676 08	(2)	1	3 745 008	96 36 692 08	CONNECTING LINK PRE-ASS.
PLATE IDENTIFICATION NUMB	97 35 676 08	(2)	1	3 746 003	96 37 779 08	HEAD SECTION PRE-ASS.
PLATE IDENTIFICATION NUMB	97 35 676 08	(2)	1	3 746 004	96 37 833 08	CONNECTING LINK PRE-ASS.
PLATE IDENTIFICATION NUMB	97 35 676 08	(5)	1	3 811 001	96 35 734 08	ROD CPL.
PLATE IDENTIFICATION NUMB	97 35 676 08	(2)	1	3 811 001	96 35 734 08	ROD CPL.
PLATE IDENTIFICATION NUMB	97 35 676 08	(2)	1	3 811 002	96 35 836 08	ROD CPL.
PLATE LEFT WELDMENT	92 50 296 08	12	1	2 502	91 47 459 08	CONTROL STAND
PLATE OPER. HOUR METER	97 12 910 08	29	1	2 932 082	96 57 384 08	ASSEMBLY PARTS MOUNTIN
PLATE PRE-ASS.	96 37 942 08	22	1	2 392	91 47 434 08	MUFFLER UNIT

22.1.2014

etk\_en\_de\_074820 LR 11350

1277

**LIEBHERR**Alphabetical index  
Alphabetischer Index

Description	Item	Pos.	Quantity	Page	Assembly	Description
PLATE PRE-ASS.	96 42 993 08	13	1	2 392	91 47 434 08	MUFFLER UNIT
PLATE RD150X5 S355MC	95 49 768 08	22	2	3 217 101	91 70 419 08	CROSS BEAM PRE-ASSEMBLE
PLATE RD200X2 DC01+ZE	94 76 151 08	16	4	3 554 006	96 36 066 08	WA-FRAME 1
PLATE RD70X2 DC01 FE//ZN20	94 90 229 08	63	2	2 103	91 47 416 08	SLEWING PLATFORM FRAME
PLATE RD80X5 S960QL	95 65 700 08	88	2	3 714	91 72 402 08	D HEAD SECTION
PLATE RIGHT WELDMENT	92 50 297 08	13	1	2 502	91 47 459 08	CONTROL STAND
PLATE WELDED	96 37 965 08	1	1	2 102 012	96 37 928 08	MOUNTING PARTS FRONT P
PLATE WELDED	96 39 080 08	60	1	1 400	91 47 030 08	CRAWLER TRACK CARRIER, L
PLATE WELDED	96 39 080 08	60	1	1 410	91 47 031 08	CRAWLER TRACK CARRIER,
PLATFORM COMPL.	96 35 224 08	3	1	1 140	91 47 027 08	CROSS BEAM CPL.
PLATFORM COMPL.	96 36 741 08	1	2	1 100	91 47 025 08	CRAWLER TRACK TRAVEL G
PLATFORM ST.CONST. T ZN O	92 80 519 08	3	2	3 745	91 47 532 08	SUSPENDE BALLAST
PLATFORM ST.CONST. T ZN O	96 35 686 08	1	1	1 140 002	96 35 224 08	PLATFORM COMPL.
PLATFORM ST.CONST. T ZN O	96 36 742 08	1	1	1 100 007	96 36 741 08	PLATFORM COMPL.
PLUG	11 17 130 8	4	1	X1106600	11 06 600 1	WIND VELOCITY TRANSMITTE
PLUG	92 03 811 08	179	3	2 920 631	96 45 283 08	WIRING HARNESS
PLUG 18-POL 15A SPF	60 23 250 08	36	13	2 932 197	96 44 568 08	RELAY CONTROL SYSTEM
PLUG 21-POL 25A	10 29 453 9	158	1	2 920 631	96 45 283 08	WIRING HARNESS
PLUG 24-POL A240 SPF	69 18 992 08	154	1	3 930 378	96 79 939 08	LEAD
PLUG 24-POL A240 SPF	69 24 001 08	155	1	3 930 379	96 79 940 08	LEAD
PLUG 31-POL 13A	10 29 454 0	159	1	2 920 631	96 45 283 08	WIRING HARNESS
PLUG 8-POL	10 04 699 9	160	4	2 533 035	96 53 282 08	CABLING INSTRUMENTS
PLUG 8-POL	10 04 699 9	156	1	2 920 631	96 45 283 08	WIRING HARNESS
PLUG 8-POL	10 04 699 9	160	10	2 932 162	96 44 093 08	CABLING MOUNTING PLATE
PLUG 8-POL	10 04 700 0	161	4	2 533 035	96 53 282 08	CABLING INSTRUMENTS
PLUG 8-POL	10 04 700 0	157	1	2 920 631	96 45 283 08	WIRING HARNESS
PLUG 8-POL	10 04 700 0	161	10	2 932 162	96 44 093 08	CABLING MOUNTING PLATE
PLUG 8-POL	10 04 700 1	162	4	2 533 035	96 53 282 08	CABLING INSTRUMENTS
PLUG 8-POL	10 04 700 1	162	10	2 932 162	96 44 093 08	CABLING MOUNTING PLATE
PLUG 9-POL PVC	10 30 114 8	178	1	2 533 035	96 53 282 08	CABLING INSTRUMENTS
PLUG 9-POL PVC	10 30 114 9	160	1	2 920 631	96 45 283 08	WIRING HARNESS
PLUG BASE 9-POL	63 01 229 08	7	6	2 533 035	96 53 282 08	CABLING INSTRUMENTS
PLUG BASE 9-POL	63 01 229 08	174	1	2 920 631	96 45 283 08	WIRING HARNESS
PLUG BASE 9-POL	63 01 229 08	51	36	2 932 082	96 57 384 08	ASSEMBLY PARTS MOUNTIN
PLUG BOX	11 00 548 5	51	1	6 909 010	69 09 010 08	COLLECTING RING
PLUG DIN 72585 4-POL POLY	69 24 063 08	178	3	2 920 631	96 45 283 08	WIRING HARNESS
PLUG HOUSING 16-POL	60 23 246 08	167	1	2 533 035	96 53 282 08	CABLING INSTRUMENTS
PLUG RD10X155 S355J2C+C	95 33 575 08	(1)	1	1 140 001	96 35 222 08	STAIR COMPLETE
PLUG SHELL	11 48 560 9	56	1	X1081498	10 81 498 5	CONTROL GEAR
PLUG SHELL	11 48 561 0	55	1	X1081498	10 81 498 5	CONTROL GEAR
PLUG SHELL 14-POL	60 23 360 08	152	5	2 533 035	96 53 282 08	CABLING INSTRUMENTS
PLUG SHELL 14-POL	60 23 360 08	153	11	2 932 162	96 44 093 08	CABLING MOUNTING PLATE
PLUG SHELL 14-POL	60 23 365 08	3	6	2 932 166	92 68 911 08	GROUND RAIL
PLUG SHELL 18-POL	60 23 002 08	171	7	2 533 035	96 53 282 08	CABLING INSTRUMENTS
PLUG SHELL 18-POL	60 23 002 08	162	10	2 920 631	96 45 283 08	WIRING HARNESS
PLUG SHELL 18-POL	60 23 002 08	154	33	2 932 162	96 44 093 08	CABLING MOUNTING PLATE
PLUG SHELL 18-POL	60 23 002 08	25	2	2 932 197	96 44 568 08	RELAY CONTROL SYSTEM
PLUG SHELL 2-POL 13A	62 03 134	151	3	2 920 631	96 45 283 08	WIRING HARNESS
PLUG SOCKET BODY 4-POL A	60 52 516 08	171	1	2 920 631	96 45 283 08	WIRING HARNESS
PLUG SOCKET DN7,2/GERAD	51 05 696 08	26	1	1 750	91 47 038 08	TOOL
PLUG-IN CARD G0 COMM.SP.4	92 16 203 08	5	1	2 932 122	96 75 863 08	LICCON ASSEMBLY UNIT
PLUG-IN CARD G0Z0 PROG-SP	91 54 570 08	6	1	2 932 122	96 75 863 08	LICCON ASSEMBLY UNIT
PLUG-IN CARD G0Z1 PRPG.SP.	91 42 856 08	7	1	2 932 122	96 75 863 08	LICCON ASSEMBLY UNIT
PLUG-IN CARD G0Z2 PROG-S	91 42 857 08	8	1	2 932 122	96 75 863 08	LICCON ASSEMBLY UNIT
PLUG-IN CARD G0Z3 PROG-S	91 42 858 08	9	1	2 932 122	96 75 863 08	LICCON ASSEMBLY UNIT
PLUG-IN CARD G0Z4 PROG-S	91 42 859 08	10	1	2 932 122	96 75 863 08	LICCON ASSEMBLY UNIT
PLUG-IN CARD G0Z5 PROG-S	91 42 860 08	11	1	2 932 122	96 75 863 08	LICCON ASSEMBLY UNIT
PLUG-IN CONNECTOR	10 49 058 6	6	1	X1004047	10 04 047 7	WINCH REVOLUTION TRANS
PLUG-IN SLEEVE	77 43 878 08	37	2	2 711	91 47 454 08	CENT. LUBRIC. SYSTEM SUP
POCKET LOCK 27-29 SPF	77 39 399 08	2	1	2 316	91 47 484 08	ROPE FOR WINCH 6

22.1.2014

etk\_en\_de\_074820 LR 11350

1278

**LIEBHERR**Alphabetical index  
Alphabetischer Index

Description	Item	Pos.	Quantity	Page	Assembly	Description
POCKET LOCK 36-40 SPF	10 28 533 6	2	1	2 311	91 69 770 08	ROPE WITH ACCESSORIES 1
POCKET LOCK 36-40 SPF	10 28 533 6	2	1	2 312	91 69 771 08	ROPE WITH ACCESSORIES 2
POCKET LOCK 36-40 SPF	10 28 533 6	2	1	2 313	91 55 332 08	ROPES FOR WINCHES 3
POCKET LOCK 36-40 SPF	10 28 533 6	2	1	2 315	91 55 547 08	ROPE FOR WINCH 5
POCKET LOCK 36-40 SPF	10 28 533 6	3	1	3 204	91 54 307 08	ASSEMBLY UNIT
POLIAMIDE PIPE DIN 73378 10	77 43 877 08	27	5	2 711	91 47 454 08	CENT. LUBRIC. SYSTEM SUP
POST	96 34 377 08	5	1	2 200 000	91 50 992 08	MACHINERY HOUSE W.GANG
POST	96 34 378 08	6	1	2 200 000	91 50 992 08	MACHINERY HOUSE W.GANG
POST	96 34 379 08	7	1	2 200 000	91 50 992 08	MACHINERY HOUSE W.GANG
POWER SUPPLY 4	96 19 563 08	2	1	2 932 122	96 75 863 08	LICCON ASSEMBLY UNIT
POWER SUPPLY 4	96 19 563 08	22	1	2 932 160	96 44 981 08	SWITCH CABINET
POWER UNIT SUPPORT	96 53 387 08	35	1	X1011489	10 11 489 5	DIESEL ENGINE
PREMOUNTED COMBINATION	96 24 918 08	2	1	2 391 035	96 33 658 08	COMBINATION COOLER COM
PRESSURE CONTROL VALVE	51 14 853 08	24	5	2 970	91 55 596 08	HYDRAULICS
PRESSURE CONTROL VALVE	10 27 856 6	61	1	2 970	91 55 596 08	HYDRAULICS
PRESSURE CONTROL VALVE	10 27 856 6	2	1	2 975 000	91 47 420 08	ADDITIONAL HYDRAULICS WI
PRESSURE CONTROL VALVE	10 27 856 6	2	1	2 975 114	91 47 421 08	ADDITIONAL HYDRAULICS WI
PRESSURE CONTROL VALVE	10 27 856 6	2	1	2 975 153	91 47 503 08	ADDITIONAL HYDRAULICS WI
PRESSURE CONTROL VALVE	10 27 856 6	2	1	2 975 300	91 47 495 08	ADDITIONAL HYDRAULICS WI
PRESSURE CONTROL VALVE	10 27 856 6	2	1	2 975 400	91 47 795 08	AUX.HYDRAULIC WINCH 6
PRESSURE FILTER	51 06 715 08	21	2	2 970	91 55 596 08	HYDRAULICS
PRESSURE GAUGE 63	75 00 011 08	30	1	1 750	91 47 038 08	TOOL
PRESSURE GAUGE 63	75 00 015 08	184	3	2 970	91 55 596 08	HYDRAULICS
PRESSURE GAUGE 63	75 00 018 08	31	2	1 750	91 47 038 08	TOOL
PRESSURE GAUGE CONNECT	47 09 005 08	612	1	2 978 100	91 47 450 08	ADDNL.HYDR.ERECTION DEV
PRESSURE GAUGE CONNECT	47 09 008 08	32	3	1 750	91 47 038 08	TOOL
PRESSURE LIMITING VALVE	10 41 267 5	2	1	5 133 090	51 13 090 08	SLIDE VALVE BLOCK
PRESSURE LIMITING VALVE	10 44 297 5	2	1	X1041232	10 41 232 6	CONNECTING PLATE
PRESSURE LIMITING VALVE	10 44 297 5	2	1	X1041234	10 41 234 4	CONNECTING PLATE
PRESSURE LIMITING VALVE	10 48 973 4	2	1	5 113 005	51 13 005 08	CONTROL BLOCK
PRESSURE LIMITING VALVE	57 11 301 08	7	1	X1028628	10 28 628 9	MONOBLOCK
PRESSURE LIMITING VALVE	57 15 145 08	1	1	5 715 142	57 15 142 08	CONNECTING PLATE
PRESSURE LIMITING VALVE	57 15 147 08	4	1	5 715 142	57 15 142 08	CONNECTING PLATE
PRESSURE LIMITING VALVE	57 15 147 08	1	2	5 719 022	57 19 022 08	CONNECTING PLATE
PRESSURE LIMITING VALVE	57 15 963	2	1	5 715 142	57 15 142 08	CONNECTING PLATE
PRESSURE LIMITING VALVE	57 15 963	2	1	5 719 022	57 19 022 08	CONNECTING PLATE
PRESSURE LIMITING VALVE	57 16 910 08	8	1	X1028923	10 28 923 0	CONTROL BLOCK
PRESSURE LIMITING VALVE	57 19 033 08	1	1	X1041232	10 41 232 6	CONNECTING PLATE
PRESSURE LIMITING VALVE	57 19 033 08	4	1	X1041234	10 41 234 4	CONNECTING PLATE
PRESSURE LIMITING VALVE 1	10 45 106 0	9	1	X1028923	10 28 923 0	CONTROL BLOCK
PRESSURE LIMITING VALVE 2	10 47 222 8	907	1	X1048944	10 48 944 9	CONTROL BLOCK
PRESSURE LIMITING VALVE 2	10 66 433 3	58	1	X1032710	10 32 710 8	TILT-BACK SUPPORT
PRESSURE LIMITING VALVE 3	10 81 528 9	23	1	X1028276	10 28 276 4	HYDRO CYLINDER
PRESSURE LIMITING VALVE	10 47 222 7	905	1	X1048944	10 48 944 9	CONTROL BLOCK
PRESSURE LIMITING VALVE	51 14 852 08	22	1	2 970	91 55 596 08	HYDRAULICS
PRESSURE LIMITING VALVE	51 14 852 08	7	1	3 978 100	91 48 973 08	HYDR. SUSPENDED BALLAST
PRESSURE LIMITING VALVE	51 14 176 08	92	3	2 970	91 55 596 08	HYDRAULICS
PRESSURE LIMITING VALVE	51 14 177 08	93	2	2 970	91 55 596 08	HYDRAULICS
PRESSURE LIMITING VALVE	51 14 177 08	6	1	2 978 100	91 47 450 08	ADDNL.HYDR.ERECTION DEV
PRESSURE LIMITING VALVE	51 14 177 08	10	1	2 978 100	91 51 691 08	ADDNL.HYDR.RETAINING DEV
PRESSURE LIMITING VALVE	51 14 177 08	10	1	2 978 200	91 72 413 08	ADD.HYDR.S_RETAINING RAM
PRESSURE LIMITING VALVE	51 14 177 08	16	1	3 977 001	96 73 218 08	ADDL.HYDR.F.PIN PULLING DE
PRESSURE LIMITING VALVE	51 14 177 08	16	1	3 977 002	96 77 451 08	ADDL.HYDR.F.PIN PULLING DE
PRESSURE LIMITING VALVE	51 14 288 08	98	1	2 970	91 55 596 08	HYDRAULICS
PRESSURE LIMITING VALVE p	10 02 558 2	4	1	3 977 001	96 73 218 08	ADDL.HYDR.F.PIN PULLING DE
PRESSURE LIMITING VALVE p	10 02 558 2	4	1	3 977 001	96 77 455 08	ADDL.HYDR.F.PIN PULLING DE
PRESSURE LIMITING VALVE p	10 02 558 2	4	1	3 977 002	96 77 451 08	ADDL.HYDR.F.PIN PULLING DE
PRESSURE LIMITING VALVE p	10 02 558 2	4	1	3 977 005	96 81 157 08	ADDL.HYDR.F.PIN PULLING DE
PRESSURE LIMITING VALVE pv	11 21 159 2	11	1	2 978 200	91 72 413 08	ADD.HYDR.S_RETAINING RAM
PRESSURE LIMITING VALVE pv	51 14 646 08	8	1	2 975 115	91 47 430 08	ADDNL. HYDR. F. ERECTING W

22.1.2014

etk\_en\_de\_074820 LR 11350

1279

**LIEBHERR**Alphabetical index  
Alphabetischer Index

Description	Item	Pos.	Quantity	Page	Assembly	Description
PRESSURE LIMITING VALVE pv	51 04 687 08	23	4	2 970	91 55 596 08	HYDRAULICS
PRESSURE LIMITING VALVE pv	51 04 687 08	25	2	2 970	91 55 596 08	HYDRAULICS
PRESSURE RELIEF VALVE pm	51 13 168 08	56	1	2 970	91 55 596 08	HYDRAULICS
PRESSURE RELIEF VALVE pv	51 14 975 08	95	2	2 970	91 55 596 08	HYDRAULICS
PRESSURE RELIEF VALVE pv	51 14 975 08	13	1	2 978 300	91 47 442 08	ADD: HYDR.BALLAST TRAILER
PRESSURE RELIEF VALVE pv=	51 04 385 08	50	1	2 970	91 55 596 08	HYDRAULICS
PRESSURE SENS.RETAINING	96 35 163 08	3	1	2 978 100	91 51 691 08	ADDNL.HYDR.RETAINING DEV
PRESSURE SENS.RETAINING	96 76 425 08	3	1	2 978 200	91 72 413 08	ADD.HYDR.S_RETAINING RAM
PRESSURE SENS.RETAINING	96 39 954 08	8	1	2 970	91 55 596 08	HYDRAULICS
PRESSURE SENSOR	10 66 357 9	22	1	9 653 398	96 53 398 08	MOTOR SPEED CONTROL
PRESSURE SENSOR	10 66 359 3	53	1	9 653 398	96 53 398 08	MOTOR SPEED CONTROL
PRESSURE SENSOR 0-400/800	10 81 373 8	(1)	2	3 978 019	91 73 130 08	AUX.HYDR.CYLINDER SB-BW
PRESSURE SENSOR 0-400/800	10 81 618 5	(1)	2	2 978 100	91 51 691 08	ADDNL.HYDR.RETAINING DEV
PRESSURE SENSOR 0-400/800	10 81 618 5	(1)	2	2 978 200	91 72 413 08	ADD.HYDR.S_RETAINING RAM
PRESSURE SENSOR 0-400/800	10 81 618 5	(152)	1	3 592 001	96 80 256 08	RETAINING CYLINDER PRE-A
PRESSURE SENSOR 0-400/80	69 23 111 08	20	2	2 930 020	96 38 905 08	SENSOR ASSEMBLY SA-STAN
PRESSURE SENSOR 0-750/150	69 23 128 08	(1)	6	2 970	91 55 596 08	HYDRAULICS
PRESSURE SENSORS PUMPS	96 35 162 08	3	1	2 970	91 55 596 08	HYDRAULICS
PRESSURE SPRING	10 21 753 2	7	1	X1065300	10 65 300 9	CONTROL ELEMENT
PRESSURE SPRING	51 07 140 08	6	1	5 104 385	51 04 385 08	PRESSURE RELIEF VALVE
PRESSURE SPRING	51 07 145 08	19	1	5 104 385	51 04 385 08	PRESSURE RELIEF VALVE
PRESSURE SPRING	51 07 971 08	4	1	5 114 176	51 14 176 08	PRESSURE LIMITING VALVE
PRESSURE SPRING	51 07 975 08	9	1	5 114 176	51 14 176 08	PRESSURE LIMITING VALVE
PRESSURE SPRING	51 07 975 08	9	1	5 114 177	51 14 177 08	PRESSURE LIMITING VALVE
PRESSURE SPRING	51 10 151 08	4	1	5 114 177	51 14 177 08	PRESSURE LIMITING VALVE
PRESSURE SPRING	54 04 007 08	8	1	5 400 061	54 00 061 08	ROPE WINCH
PRESSURE SPRING	57 13 074 08	75	20	5 718 421	57 18 421 08	DRIVE
PRESSURE SPRING	57 13 075 08	76	20	5 718 421	57 18 421 08	DRIVE
PRESSURE SPRING	70 22 131	9	1	X1065300	10 65 300 9	CONTROL ELEMENT
PRESSURE SPRING	70 27 053	46	1	X1065300	10 65 300 9	CONTROL ELEMENT
PRESSURE SPRING 1,9X6,9X2	51 07 359 08	6	1	5 711 301	57 11 301 08	PRESSURE LIMITING VALVE
PRESSURE SWITCH 0-20/300	10 28 953 6	45	1	2 970	91 55 596 08	HYDRAULICS
PRESSURE SWITCH 0-20/300	10 28 953 6	13	1	2 975 000	91 47 420 08	ADDITIONAL HYDRAULICS WI
PRESSURE SWITCH 0-20/300	10 28 953 6	13	1	2 975 114	91 47 421 08	ADDITIONAL HYDRAULICS WI
PRESSURE SWITCH 0-20/300	10 28 953 6	13	1	2 975 153	91 47 503 08	ADDITIONAL HYDRAULICS WI
PRESSURE SWITCH 0-20/300	10 28 953 6	13	1	2 975 300	91 47 495 08	ADDITIONAL HYDRAULICS WI
PRESSURE SWITCH 0-20/300	10 28 953 6	13	1	2 975 400	91 47 795 08	AUX.HYDRAULIC WINCH 6
PRESSURE SWITCH 0-20/300	10 28 953 6	45	1	2 976 500	91 47 428 08	ADDITIONAL 5 HYDRAULICS
PRESSURE SWITCH 0-8/300	10 22 093 3	36	1	2 970	91 55 596 08	HYDRAULICS
PRESSURE SWITCH 0-8/300	10 22 093 3	6	1	2 975 000	91 47 420 08	ADDITIONAL HYDRAULICS WI
PRESSURE SWITCH 0-8/300	10 22 093 3	6	1	2 975 114	91 47 421 08	ADDITIONAL HYDRAULICS WI
PRESSURE SWITCH 0-8/300	10 22 093 3	6	1	2 975 153	91 47 503 08	ADDITIONAL HYDRAULICS WI
PRESSURE SWITCH 0-8/300	10 22 093 3	6	1	2 975 300	91 47 495 08	ADDITIONAL HYDRAULICS WI
PRESSURE SWITCH 0-8/300	10 22 093 3	6	1	2 975 400	91 47 795 08	AUX.HYDRAULIC WINCH 6
PRESSURE SWITCH 10-100/40	51 06 769 08	29	1	2 970	91 55 596 08	HYDRAULICS
PRESSURE TRANSMITTER	10 03 589 2	3	1	9 653 398	96 53 398 08	MOTOR SPEED CONTROL
PRESSURE TRANSMITTER	10 66 359 4	54	1	9 653 398	96 53 398 08	MOTOR SPEED CONTROL
PRESSURE TRANSMITTER B	96 76 426 08	90	1	3 978 019	91 73 130 08	AUX.HYDR.CYLINDER SB-BW
PRESSURE VALVE	57 15 296 08	8	1	X1028628	10 28 628 9	MONOBLOCK
PRETENSIONING VALVE pmax	51 14 230 08	7	1	2 975 115	91 47 430 08	ADDNL. HYDR. F. ERECTING W
PRETENSIONING VALVE pv=10	51 14 653 08	15	2	3 977 001	96 73 218 08	ADDL.HYDR.F.PIN PULLING DE
PRETENSIONING VALVE pv=10	51 14 653 08	15	2	3 977 001	96 77 455 08	ADDL.HYDR.F.PIN PULLING DE
PRETENSIONING VALVE pv=10	51 14 653 08	15	2	3 977 002	96 77 451 08	ADDL.HYDR.F.PIN PULLING DE
PRETENSIONING VALVE pv=20	51 14 738 08	3	4	1 975 006	91 47 042 08	ADD.HYDR.UNIT SUPPORT CY
PRETENSIONING VALVE pv=30	51 13 082 08	11	1	2 978 100	91 51 691 08	ADDNL.HYDR.RETAINING DEV
PRINTED CIRCUIT BOARD(PCB	66 10 179 08	4	1	2 922 001	92 84 311 08	BUS PCB
PROFILE	10 49 285 9	50	4	X1046779	10 46 779 4	CABIN
PROPORTIONAL MAGNET 24V	57 19 117 08	13	2	5 719 113	57 19 113 08	CONTROL UNIT
PROPORTIONAL MAGNET 24V	57 19 117 08	13	2	5 921 828	59 21 828 14	CONTROL UNIT
PROTECTING CAP	61 07 011 08	172	2	2 920 631	96 45 283 08	WIRING HARNESS

22.1.2014

etk\_en\_de\_074820 LR 11350

1280

**LIEBHERR**Alphabetical index  
Alphabetischer Index

Description	Item	Pos.	Quantity	Page	Assembly	Description
PROTECTING CAP	77 90 201 08	2	6	1 830 102	92 26 483 08	TERMINAL BOARD PRE-ASS.
PROTECTING CAP	77 90 201 08	270	6	2 533 035	96 53 282 08	CABLING INSTRUMENTS
PROTECTING CAP A240	69 24 046 08	1	1	6 909 010	69 09 010 08	COLLECTING RING
PROTECTING CAP MS A240	69 18 129 08	153	1	3 930 524	96 37 720 08	TERMINAL BOX
PROTECTING CAP MS A240	69 18 129 08	153	2	3 930 531	96 37 672 08	TERMINAL BOX
PROTECTING CAP MS A240	69 18 129 08	267	1	3 930 567	96 37 859 08	TERMINAL BOX
PROTECTING CAP MS A240	69 18 129 08	2	1	6 909 010	69 09 010 08	COLLECTING RING
PROTECTION	92 98 639 08	5	4	1 300	91 25 321 08	FLOOR SHEET COMPL.
PROTECTION GUARD 3X452X2	97 60 218 08	12	1	2 657	91 47 448 08	MOUNTING EQUIPMENT CRAW
PROTECTION GUARD 4X821X3	97 46 916 08	3	5	2 350	91 47 425 08	SLEWING GEAR
PROTECTION PLATE WELDED	96 49 331 08	34	1	2 790 701	91 55 739 08	DRIVE ASSEMBLY AIR CONDIT
PROTECTION WELDED STRU	96 81 000 08	2	1	3 780 236	96 80 998 08	CAMERA HOLDER, PREMOU
PROTECTIVE HOOD 4X813X4	97 57 771 08	75	4	3 714	91 72 402 08	D HEAD SECTION
PROTECTIVE HOOD ST37K	10 49 058 0	40	1	X1028276	10 28 276 4	HYDRO CYLINDER
PROTECTIVE HOOD V2A	10 04 105 3	19	4	2 925 002	96 80 917 08	EQUIPMENT CAMERA SLEW C
PROXIMITY SWITCH BERUEHR	10 09 761 3	(1)	1	1 711 025	91 50 229 08	CENTRAL GREASING
PROXIMITY SWITCH BERUEHR	69 27 015 08	5	2	1 920 308	96 35 865 08	ELECTR.CRAWLER SUPPORT
PROXIMITY SWITCH BERUEHR	69 27 015 08	5	2	1 920 309	96 35 866 08	ELECTR.CRAWLER SUPPORT
PROXIMITY SWITCH BERUEHR	69 27 015 08	(1)	2	2 350	91 47 425 08	SLEWING GEAR
PULL ROD	10 01 471 5	18	4	X1032717	10 32 717 1	ELECTRIC PUMP
PULL ROD	10 01 471 5	18	4	X1033083	10 33 083 8	ELECTRIC PUMP
PULL ROD 3.0 M	96 89 093 08	69	2	3 560	91 52 616 08	RODS / PULL RODS
PULL ROD 50X2811X184 S96	97 01 661 7	(1)	2	3 560 173	96 70 721 08	ROD CPL.
PULL ROD 50X8818X184 S96	97 01 656 5	(1)	2	3 560 174	96 70 711 08	ROD CPL.
PULL-BACK PLATE	70 24 265	7	1	5 701 129	57 01 129 08	DRIVING GEAR
PULLEY TIGHTENING ROLLER	10 65 159 2	6	1	9 653 381	96 53 381 08	FAN DRIVE
PUMP	10 49 287 5	(2)	1	X1046779	10 46 779 4	CABIN
PUMP	10 49 287 5	96	1	X1046779	10 46 779 4	CABIN
PUMP	51 01 082 01	93	1	9 338 787	93 38 787 01	ANGULAR GEAR
PUMP	51 01 082 01	93	1	9 338 788	93 38 788 01	ANGULAR GEAR
PUMP 24V	59 17 122 14	35	1	X1046779	10 46 779 4	CABIN
PUMP DISTRIBUTION GEAR I	10 30 134 2	3	1	2 391 001	96 39 496 08	DIESEL ENGINE, PRE-ASSEMB
PUMP ELEMENT	10 03 827 2	17	2	7 743 566	77 43 566 08	ELECTRIC PUMP
PUMP ELEMENT	10 03 827 2	13	1	X1032717	10 32 717 1	ELECTRIC PUMP
PUMP ELEMENT	10 03 827 2	13	1	X1033083	10 33 083 8	ELECTRIC PUMP
PUMP ELEMENT	77 43 875 08	11	1	X1032717	10 32 717 1	ELECTRIC PUMP
PUMP F.SLEWING GEAR	91 47 435 08	139	1		LR 11350 -0	
PUMP HOUSING	10 01 469 3	1	1	7 743 566	77 43 566 08	ELECTRIC PUMP
PUMP HOUSING	10 01 469 3	4	1	X1032717	10 32 717 1	ELECTRIC PUMP
PUMP HOUSING	10 01 469 3	4	1	X1033083	10 33 083 8	ELECTRIC PUMP
PUSH BUTTON	60 61 430 08	6	5	2 531 018	96 35 191 08	ELECTRIC FOR ARMREST LEF
PUSH BUTTON	60 61 430 08	6	5	2 531 019	96 35 192 08	ELECTRIC FOR ARMREST RI
PUSH BUTTON	60 61 430 08	14	2	2 533 063	96 53 280 08	CONTROLS AND FITTINGS RI
PUSH BUTTON 10E+1S	10 11 267 5	5	1	2 920 424	96 42 279 08	ADD.PARTS ELECTRIC F.AGG
PUSH-BUTTON CAP FLACH G	60 61 439 08	13	4	2 531 018	96 35 191 08	ELECTRIC FOR ARMREST LEF
PUSH-BUTTON CAP FLACH G	60 61 439 08	15	1	2 531 019	96 35 192 08	ELECTRIC FOR ARMREST RI
PUSH-BUTTON CAP FLACH K	60 61 444 08	5	4	2 531 019	96 35 192 08	ELECTRIC FOR ARMREST RI
PUSH-BUTTON CAP FLACH RO	60 61 431 08	5	1	2 531 018	96 35 191 08	ELECTRIC FOR ARMREST LEF
PUSH-BUTTON CAP FLACH RO	60 61 431 08	15	2	2 533 063	96 53 280 08	CONTROLS AND FITTINGS RI
PUSHER SET	59 17 058 14	44	1	X1046779	10 46 779 4	CABIN
RADIAL FAN 24V	10 09 980 9	65	1	X1046779	10 46 779 4	CABIN
RADIAL PACKING SET DRIVE	10 33 111 6	(98)	1	X1041173	10 41 173 4	VARIABLE PUMP
RADIATOR UNIT	10 22 049 9	1	1	2 391 037	96 24 918 08	PREMOUNTED COMBINATION
RADIO ANTENNA PRE-ASS.	96 24 498 08	1	1	2 780 854	96 37 908 08	GSM MODULE LICCON 1
RAIL 3X15X147	95 18 535 08	1	1	1 830 061	92 89 739 08	GROUND RAIL
RAIL PAIR	57 18 302 08	70	1	7 741 079	77 41 079 08	OPERATOR SEAT
RAIL SUPPORT BASE	60 21 073 08	2	2	1 830 061	92 89 739 08	GROUND RAIL
RAILING LEFT T ZN O	96 35 675 08	3	1	1 140 001	96 35 222 08	STAIR COMPLETE
RAILING WELDED RIGHT T ZN	96 35 676 08	4	1	1 140 001	96 35 222 08	STAIR COMPLETE
RAIN CAP 178 EDELSTAHL	10 29 002 8	16	1	2 392	91 47 434 08	MUFFLER UNIT

22.1.2014

etk\_en\_de\_074820 LR 11350

1281

**LIEBHERR**Alphabetical index  
Alphabetischer Index

Description	Item	Pos.	Quantity	Page	Assembly	Description
RATCHET LEVER HOIST 6TO	79 00 404 08	25	1	1 750	91 47 038 08	TOOL
READING LAMP 7,5W 28V	60 71 079 08	30	2	2 533 063	96 53 280 08	CONTROLS AND FITTINGS RI
REAR WINDOW ESG-GLAS	10 49 284 3	9	2	X1046779	10 46 779 4	CABIN
REBOUND STRAP	10 49 286 5	58	1	X1046779	10 46 779 4	CABIN
RECEPTACLE 6,3X0,5-1,0 VER	11 08 088 1	758	6	2 920 631	96 45 283 08	WIRING HARNESS
RECEPTACLE 6,3X1-2,5 TIN-P	60 22 034 08	12	2	2 780 323	96 35 186 08	ACOUST.WARN. SLEWING G
RECEPTACLE 6,3X1-2,5 TIN-P	60 22 034 08	12	2	2 780 324	96 35 187 08	ACOUST. WARN. DISPLACEM.
RECEPTACLE 6,3X1-2,5 TIN-P	60 22 034 08	72	9	2 920 631	96 45 283 08	WIRING HARNESS
RECEPTACLE FOR TABS 0,3-1	60 22 037 08	63	19	3 930 376	96 79 936 08	LEAD
RECEPTACLE FOR TABS 0,3-1	60 22 037 08	63	61	3 930 377	96 79 938 08	LEAD
RECEPTACLE FOR TABS 0,3-1	60 22 037 08	63	25	3 930 378	96 79 939 08	LEAD
RECEPTACLE FOR TABS 0,3-1	60 22 037 08	63	25	3 930 379	96 79 940 08	LEAD
RECEPTACLE FOR TABS 0,3-1	60 22 037 08	63	19	3 930 382	96 79 942 08	LEAD
RECEPTACLE FOR TABS 6,3X	60 23 033 08	134	16	2 920 631	96 45 283 08	WIRING HARNESS
REDUCER M22/M14X1,5	10 35 483 9	4	1	X1009734	10 09 734 5	OIL AIR COOLER
REDUCER M25X1,5 M16X1,5 P	10 04 464 8	15	2	2 780 900	91 47 543 08	EXTERNAL FEED
REDUCER WELDMENT	96 59 751 08	1	1	3 716	91 60 444 08	D-REDUCING SECTION
REDUCING PIPE ADAPTER 12	95 59 800 08	45	1	2 391	91 50 927 08	DIESEL ENGINE CPL.
REDUCING STUD M10X1-R1/4"	77 43 892 08	15	2	2 711	91 47 454 08	CENT. LUBRIC. SYSTEM SUP
REDUCTION M20X1,5/M16X1,5	60 26 062 08	(6)	1	2 920 441	96 35 161 08	LIMIT SWITCH AND SENSOR
REDUCTION M20X1,5/M16X1,5	60 26 062 08	290	1	2 920 448	96 40 440 08	TERMINAL BOX CPL.
REDUCTION M25X1,5/M20X1,5	60 26 064 08	153	1	3 930 376	96 79 936 08	LEAD
REDUCTION M25X1,5/M20X1,5	60 26 064 08	153	2	3 930 382	96 79 942 08	LEAD
REDUCTION M25X1,5/M20X1,5	60 26 064 08	183	1	3 930 524	96 37 720 08	TERMINAL BOX
REDUCTION M32X1,5/M20X1,5	60 26 065 08	7	1	2 780 524	96 41 031 08	CABLE DRUM COMPL.
REDUCTION M32X1,5/M20X1,5	60 26 065 08	289	1	2 920 448	96 40 440 08	TERMINAL BOX CPL.
REDUCTION M32X1,5/M25X1,5	60 26 066 08	422	1	3 930 149	96 36 586 08	CABLE DRUM COMPL.
REDUCTION M50X1,5/M32X1,5	60 26 069 08	421	1	3 930 149	96 36 586 08	CABLE DRUM COMPL.
REFLECTOR	60 72 250 08	75	15	2 533 063	96 53 280 08	CONTROLS AND FITTINGS RI
REFUEL PUMP 24V SPF	69 12 942 08	8	1	2 670	91 47 451 08	FUEL TANK CPL.
REGULATION DEVICE SEAT B	57 18 300 08	23	1	7 741 079	77 41 079 08	OPERATOR SEAT
REGULATOR	10 10 206 4	3	1	X1041174	10 41 174 0	VARIABLE PUMP
REGULATOR	57 19 005 08	3	1	X1041173	10 41 173 0	VARIABLE PUMP
REGULATOR	57 19 005 08	3	1	X1041173	10 41 173 2	VARIABLE PUMP
REGULATOR	57 19 005 08	3	1	X1041173	10 41 173 6	VARIABLE PUMP
REGULATOR ELEMENT	10 10 206 6	(1)	1	X1041174	10 41 174 0	VARIABLE PUMP
REGULATOR ELEMENT	10 10 206 7	1	1	X1010206	10 10 206 4	REGULATOR
REGULATOR ELEMENT	57 19 008 08	2	1	5 719 005	57 19 005 08	REGULATOR
REGULATOR ELEMENT	57 19 009 08	3	1	5 719 005	57 19 005 08	REGULATOR
REINFORCED RUBBER HOSE	79 00 429 08	19	1	1 750	91 47 038 08	TOOL
RELAY 24V	63 01 021 08	42	54	2 932 197	96 44 568 08	RELAY CONTROL SYSTEM
RELAY 24V 10A SPF	63 01 215 08	7	5	2 533 024	96 53 281 08	MOUNTING PARTS INSTR.
RELAY 24V 10A SPF	63 01 215 08	173	1	2 920 631	96 45 283 08	WIRING HARNESS
RELAY 24V 10A SPF	63 01 215 08	50	30	2 932 082	96 57 384 08	ASSEMBLY PARTS MOUNTIN
RELAY 24V/1S 26X26X24MM	63 01 051 08	8	1	2 533 024	96 53 281 08	MOUNTING PARTS INSTR.
RELAY 24V/1S 26X26X24MM	63 01 051 08	49	5	2 932 082	96 57 384 08	ASSEMBLY PARTS MOUNTIN
RELAY CONTROL SYSTEM S2	96 44 568 08	20	1	2 932	91 80 397 08	SWITCHBOX MOUNTING PART
RELAY SUPPORT 1.5X709X456	97 51 777 08	21	1	2 932 197	96 44 568 08	RELAY CONTROL SYSTEM
REP.KIT WATER PUMP	10 66 362 7	999	1	9 653 417	96 53 417 08	WATER PUMP
REPAIR KIT SICHERUNGSKN	96 73 615 08	3	1	X1028533	10 28 533 6	POCKET LOCK
REPAIR KIT TURBO CHARGER	10 66 340 1	999	1	9 653 404	96 53 404 08	EXHAUST GAS TURBOCHAR
RESISTANCE MODULE PBTG	10 02 485 7	67	1	2 932 082	96 57 384 08	ASSEMBLY PARTS MOUNTIN
RESISTOR 100K 1% 0,6W 0W25	63 50 216 08	7	1	2 932 132	92 09 359 08	VARIABLE CIRCUIT
RESISTOR 100K 1% 0,6W 0W25	63 50 216 08	7	1	2 932 132	96 50 969 08	VARIABLE CIRCUIT
RESISTOR 121R 1% 0,6W 50PP	63 50 508 08	175	1	2 920 631	96 45 283 08	WIRING HARNESS
RESISTOR 15R 5% 50W 50W	63 50 576 08	15	1	2 913 005	96 20 731 08	INTERIOR HOUSING PRE-ASS.
RESISTOR 15R 5% 50W 50W	63 50 576 08	15	1	2 913 005	96 28 696 08	INTERIOR HOUSING PRE-ASS.
RESISTOR 1K 2% 0,6W 0W5 0	63 50 221 08	6	1	2 932 132	92 09 359 08	VARIABLE CIRCUIT
RESISTOR 2,26K 1%0,6W 50PP	63 50 418 14	10	2	2 920 587	96 18 049 08	EL.FUEL DEHYDRATION
RESISTOR 390R 5% 3W 4W SP	63 50 143 08	2	2	2 932 132	92 09 359 08	VARIABLE CIRCUIT

22.1.2014

etk\_en\_de\_074820 LR 11350

1282

**LIEBHERR**Alphabetical index  
Alphabetischer Index



Description	Item	Pos.	Quantity	Page	Assembly	Description
RESISTOR 390R 5% 3W 4W SP	63 50 143 08	2	2	2 932 132	96 50 969 08	VARIABLE CIRCUIT
RESISTOR 47R 1% 25W	63 50 170 08	7	7	2 932 197	96 44 568 08	RELAY CONTROL SYSTEM
RESISTOR 68R 1% 25W	63 50 530 08	12	1	2 932 197	96 44 568 08	RELAY CONTROL SYSTEM
REST	96 36 094 08	43	2	3 556 007	96 59 719 08	WA-FRAME 2 HEAD SECTION
REST	96 36 094 08	18	4	3 558	91 60 448 08	SPACER WA-FRAME 2
REST	96 78 681 08	41	2	3 218 101	96 70 585 08	CROSS MEMBER CPL.
REST WELDED	96 33 822 08	2	2	2 103	91 47 416 08	SLEWING PLATFORM FRAME
REST WELDED	96 34 211 08	3	2	2 103	91 47 416 08	SLEWING PLATFORM FRAME
REST WELDED LEFT	96 36 661 08	3	1	3 212 000	91 72 405 08	JACK-CONNECTION HEAD
REST WELDED RIGHT	96 36 675 08	4	1	3 212 000	91 72 405 08	JACK-CONNECTION HEAD
RESTRICTOR CAP 160	10 44 121 5	19	1	2 393	91 55 593 08	AIR FILTER UNIT CPL.
RETAINER CLIP 128	77 42 224 08	24	1	2 200 055	96 39 569 08	CABIN FRAME PRE-ASS.
RETAINER CLIP 152,4 EDELST	10 29 020 3	18	2	2 392	91 47 434 08	MUFFLER UNIT
RETAINER CLIP 7-1/8" EDELST	10 29 020 2	20	6	2 392	91 47 434 08	MUFFLER UNIT
RETAINING CYLINDER PRE-A	96 80 256 08	2	1	3 592	91 72 406 08	W OVERRUN PROTECTION
RETAINING NUT	10 66 382 5	(1)	2	5 921 828	59 21 828 14	CONTROL UNIT
RETAINING NUT M16X1	60 20 422 08	18	4	2 533 063	96 53 280 08	CONTROLS AND FITTINGS RI
RETAINING NUT M16X1	60 20 422 08	5	1	2 932 197	96 44 568 08	RELAY CONTROL SYSTEM
RETAINING SPRING 3 VERZ	43 31 028 08	11	6	1 100 007	96 36 741 08	PLATFORM COMPL.
RETAINING SPRING 3 VERZ	43 31 028 08	7	4	1 130 007	96 38 655 08	CENT.SECT.CRAWLER GRAT
RETAINING SPRING 3 VERZ	43 31 028 08	26	5	1 140 001	96 35 222 08	STAIR COMPLETE
RETAINING SPRING 3 VERZ	43 31 028 08	14	4	1 140 002	96 35 224 08	PLATFORM COMPL.
RETAINING SPRING 3 VERZ	43 31 028 08	34	4	2 200 000	91 50 992 08	MACHINERY HOUSE W.GANG
RETAINING SPRING 3 VERZ	43 31 028 08	35	1	2 730 001	96 36 111 08	BASE PLATE PRE-ASS.
RETAINING SPRING 3 VERZ	43 31 028 08	45	14	3 211	91 69 763 08	S PIVOT SECTION
RETAINING SPRING 3 VERZ	43 31 028 08	18	4	3 212 000	91 72 405 08	JACK-CONNECTION HEAD
RETAINING SPRING 3 VERZ	43 31 028 08	17	4	3 219 016	96 81 271 08	GANTRY
RETAINING SPRING 3 VERZ	43 31 028 08	17	4	3 219 017	96 81 272 08	GANTRY
RETAINING SPRING 3 VERZ	43 31 028 08	17	4	3 219 018	96 81 274 08	GANTRY
RETAINING SPRING 3 VERZ	43 31 028 08	55	6	3 222	91 60 427 08	S INTERMEDIATE SECTION
RETAINING SPRING 3 VERZ	43 31 028 08	36	4	3 554 006	96 36 066 08	WA-FRAME 1
RETAINING SPRING 3 VERZ	43 31 028 08	12	7	3 746 001	96 70 588 08	PIVOT SECTION, PRE-ASSEMB
RETAINING SPRING 4,5X98 V	43 31 009 08	4	4	1 740 003	96 59 053 08	ADD-ON PARTS
RETAINING SPRING 4,5X98 V	43 31 009 08	27	6	2 102 010	91 47 415 08	SLEWING PLATFORM FRAME
RETAINING SPRING 4,5X98 V	43 31 009 08	147	5	2 200 000	91 50 992 08	MACHINERY HOUSE W.GANG
RETAINING SPRING 4,5X98 V	43 31 009 08	13	1	2 200 070	96 42 441 08	HOSE HOLDER WELDED
RETAINING SPRING 4,5X98 V	43 31 009 08	15	1	2 730 001	96 36 111 08	BASE PLATE PRE-ASS.
RETAINING SPRING 4,5X98 V	43 31 009 08	38	4	3 211	91 69 763 08	S PIVOT SECTION
RETAINING SPRING 4,5X98 V	43 31 009 08	9	4	3 212 000	91 72 405 08	JACK-CONNECTION HEAD
RETAINING SPRING 4,5X98 V	43 31 009 08	5	2	3 215 003	91 47 489 08	ROLLER SET
RETAINING SPRING 4,5X98 V	43 31 009 08	5	2	3 215 004	91 51 840 08	ROLLER SET
RETAINING SPRING 4,5X98 V	43 31 009 08	36	4	3 217 101	91 70 419 08	CROSS BEAM PRE-ASSEMBLE
RETAINING SPRING 4,5X98 V	43 31 009 08	31	10	3 221	91 60 426 08	S INTERMEDIATE SECTION
RETAINING SPRING 4,5X98 V	43 31 009 08	31	10	3 221 000	91 60 429 08	S INTERMEDIATE SECTION
RETAINING SPRING 4,5X98 V	43 31 009 08	18	8	3 222	91 60 427 08	S INTERMEDIATE SECTION
RETAINING SPRING 4,5X98 V	43 31 009 08	31	10	3 222 000	91 60 430 08	S INTERMEDIATE SECTION
RETAINING SPRING 4,5X98 V	43 31 009 08	31	10	3 223	91 60 428 08	S INTERMEDIATE SECTION
RETAINING SPRING 4,5X98 V	43 31 009 08	31	10	3 223	91 60 431 08	S INTERMEDIATE SECTION
RETAINING SPRING 4,5X98 V	43 31 009 08	12	4	3 224	91 60 440 08	S ADAPTER SECTION
RETAINING SPRING 4,5X98 V	43 31 009 08	27	4	3 226	91 60 432 08	L INTERMEDIATE SECTION
RETAINING SPRING 4,5X98 V	43 31 009 08	27	4	3 227 000	91 60 434 08	L INTERMEDIATE SECTION
RETAINING SPRING 4,5X98 V	43 31 009 08	27	4	3 227 006	91 60 435 08	L INTERMEDIATE SECTION
RETAINING SPRING 4,5X98 V	43 31 009 08	27	4	3 227 008	91 60 433 08	L INTERMEDIATE SECTION
RETAINING SPRING 4,5X98 V	43 31 009 08	30	2	3 554 006	96 36 066 08	WA-FRAME 1
RETAINING SPRING 4,5X98 V	43 31 009 08	24	4	3 556 006	96 59 718 08	WA-FRAME 2 PIVOT SECTION
RETAINING SPRING 4,5X98 V	43 31 009 08	47	2	3 556 007	96 59 719 08	WA-FRAME 2 HEAD SECTION
RETAINING SPRING 4,5X98 V	43 31 009 08	20	4	3 558	91 60 448 08	SPACER WA-FRAME 2
RETAINING SPRING 4,5X98 V	43 31 009 08	38	1	3 711	91 72 407 08	BOOM NOSE
RETAINING SPRING 4,5X98 V	43 31 009 08	45	8	3 714	91 72 402 08	D HEAD SECTION
RETAINING SPRING 4,5X98 V	43 31 009 08	3	8	3 715	91 60 443 08	D INTERMEDIATE SECTION

22.1.2014

etk\_en\_de\_074820 LR 11350

1283

**LIEBHERR**Alphabetical index  
Alphabetischer Index

Description	Item	Pos.	Quantity	Page	Assembly	Description
RETAINING SPRING 4,5X98 V	43 31 009 08	17	8	3 716	91 60 444 08	D-REDUCING SECTION
RETAINING SPRING 4X68 VER	43 31 012 08	7	4	1 300	91 25 321 08	FLOOR SHEET COMPL.
RETAINING SPRING 4X68 VER	43 31 012 08	70	11	1 400	91 47 030 08	CRAWLER TRACK CARRIER, L
RETAINING SPRING 4X68 VER	43 31 012 08	70	11	1 410	91 47 031 08	CRAWLER TRACK CARRIER,
RETAINING SPRING 4X68 VER	43 31 012 08	85	2	2 200 000	91 50 992 08	MACHINERY HOUSE W.GANG
RETAINING SPRING 4X68 VER	43 31 012 08	8	1	2 740 004	96 36 289 08	FUSE COMPLETE
RETAINING SPRING 4X68 VER	43 31 012 08	56	2	3 218 101	96 70 585 08	CROSS MEMBER CPL.
RETAINING SPRING 4X68 VER	43 31 012 08	6	1	3 218 103	96 70 586 08	ADAPTOR RIGHT
RETAINING SPRING 4X68 VER	43 31 012 08	6	1	3 218 105	96 70 738 08	ADAPTOR LEFT
RETAINING SPRING 4X68 VER	43 31 012 08	52	2	3 219 012	96 71 469 08	GANTRY
RETAINING SPRING 4X68 VER	43 31 012 08	15	2	3 350	91 47 502 08	WINCH 3
RETAINING SPRING 4X68 VER	43 31 012 08	47	1	3 554 006	96 36 066 08	WA-FRAME 1
RETAINING SPRING 5X122 A3	43 31 025 08	83	2	2 102 010	91 47 415 08	SLEWING PLATFORM FRAME
RETAINING SPRING 5X122 A3	43 31 025 08	140	14	2 200 000	91 50 992 08	MACHINERY HOUSE W.GANG
RETAINING SPRING 5X122 A3	43 31 025 08	12	4	2 310	91 47 418 08	WINCH 1
RETAINING SPRING 5X122 A3	43 31 025 08	12	4	2 320	91 47 419 08	WINCH 2
RETAINING SPRING 5X122 A3	43 31 025 08	112	2	3 211	91 69 763 08	S PIVOT SECTION
RETAINING SPRING 5X122 A3	43 31 025 08	34	3	3 212	91 72 404 08	W PIVOT SECTION
RETAINING SPRING 5X122 A3	43 31 025 08	11	2	3 214	91 72 396 08	SW HEAD SECTION
RETAINING SPRING 5X122 A3	43 31 025 08	70	1	3 217 102	91 70 444 08	P-ADAPTOR DOWN
RETAINING SPRING 5X122 A3	43 31 025 08	70	1	3 217 103	91 70 441 08	P-ADAPTOR DOWN
RETAINING SPRING 5X122 A3	43 31 025 08	9	1	3 218 103	96 70 586 08	ADAPTOR RIGHT
RETAINING SPRING 5X122 A3	43 31 025 08	9	1	3 218 105	96 70 738 08	ADAPTOR LEFT
RETAINING SPRING 5X122 A3	43 31 025 08	11	2	3 360	91 47 492 08	WINCH 5
RETAINING SPRING 5X122 A3	43 31 025 08	46	6	3 714	91 72 402 08	D HEAD SECTION
RETAINING SPRING 5X122 A3	43 31 025 08	25	2	3 746 001	96 70 588 08	PIVOT SECTION, PRE-ASSEMB
RETAINING SPRING 8 VERZ.	43 31 052 08	27	1	2 730 001	96 36 111 08	BASE PLATE PRE-ASS.
RETAINING SPRING 8 VERZ.	43 31 052 08	15	2	2 744	91 47 530 08	INTERL. SUPERSTR. BALLAST
RETAINING SPRING 8 VERZ.	43 31 052 08	5	2	3 211	91 69 763 08	S PIVOT SECTION
RETAINING SPRING 8 VERZ.	43 31 052 08	3	2	3 212	91 72 404 08	W PIVOT SECTION
RETAINING SPRING 8 VERZ.	43 31 052 08	16	3	3 212 000	91 72 405 08	JACK-CONNECTION HEAD
RETAINING SPRING 8 VERZ.	43 31 052 08	(3)	1	3 212 000	91 72 405 08	JACK-CONNECTION HEAD
RETAINING SPRING 8 VERZ.	43 31 052 08	13	4	3 214	91 72 396 08	SW HEAD SECTION
RETAINING SPRING 8 VERZ.	43 31 052 08	3	4	3 215 003	91 47 489 08	ROLLER SET
RETAINING SPRING 8 VERZ.	43 31 052 08	3	4	3 215 004	91 51 840 08	ROLLER SET
RETAINING SPRING 8 VERZ.	43 31 052 08	3	12	3 217 101	91 70 419 08	CROSS BEAM PRE-ASSEMBLE
RETAINING SPRING 8 VERZ.	43 31 052 08	47	1	3 217 102	91 70 444 08	P-ADAPTOR DOWN
RETAINING SPRING 8 VERZ.	43 31 052 08	47	1	3 217 103	91 70 441 08	P-ADAPTOR DOWN
RETAINING SPRING 8 VERZ.	43 31 052 08	4	2	3 218 101	96 70 585 08	CROSS MEMBER CPL.
RETAINING SPRING 8 VERZ.	43 31 052 08	19	2	3 218 103	96 70 586 08	ADAPTOR RIGHT
RETAINING SPRING 8 VERZ.	43 31 052 08	19	2	3 218 105	96 70 738 08	ADAPTOR LEFT
RETAINING SPRING 8 VERZ.	43 31 052 08	3	4	3 221	91 60 426 08	S INTERMEDIATE SECTION
RETAINING SPRING 8 VERZ.	43 31 052 08	3	4	3 221 000	91 60 429 08	S INTERMEDIATE SECTION
RETAINING SPRING 8 VERZ.	43 31 052 08	5	6	3 222	91 60 427 08	S INTERMEDIATE SECTION
RETAINING SPRING 8 VERZ.	43 31 052 08	3	4	3 222 000	91 60 430 08	S INTERMEDIATE SECTION
RETAINING SPRING 8 VERZ.	43 31 052 08	3	4	3 223	91 60 428 08	S INTERMEDIATE SECTION
RETAINING SPRING 8 VERZ.	43 31 052 08	3	4	3 223	91 60 431 08	S INTERMEDIATE SECTION
RETAINING SPRING 8 VERZ.	43 31 052 08	11	5	3 224	91 60 440 08	S ADAPTER SECTION
RETAINING SPRING 8 VERZ.	43 31 052 08	3	4	3 226	91 60 432 08	L INTERMEDIATE SECTION
RETAINING SPRING 8 VERZ.	43 31 052 08	3	4	3 227 000	91 60 434 08	L INTERMEDIATE SECTION
RETAINING SPRING 8 VERZ.	43 31 052 08	3	4	3 227 006	91 60 435 08	L INTERMEDIATE SECTION
RETAINING SPRING 8 VERZ.	43 31 052 08	3	4	3 227 008	91 60 433 08	L INTERMEDIATE SECTION
RETAINING SPRING 8 VERZ.	43 31 052 08	7	2	3 360	91 47 492 08	WINCH 5
RETAINING SPRING 8 VERZ.	43 31 052 08	4	2	3 560 030	96 37 159 08	ROD CPL.
RETAINING SPRING 8 VERZ.	43 31 052 08	12	2	3 592	91 72 406 08	W OVERRUN PROTECTION
RETAINING SPRING 8 VERZ.	43 31 052 08	5	4	3 713	91 72 401 08	D PIVOT SECTION
RETAINING SPRING 8 VERZ.	43 31 052 08	47	2	3 714	91 72 402 08	D HEAD SECTION
RETAINING SPRING 8 VERZ.	43 31 052 08	23	4	3 715	91 60 443 08	D INTERMEDIATE SECTION
RETAINING SPRING 8 VERZ.	43 31 052 08	3	4	3 716	91 60 444 08	D-REDUCING SECTION
RETAINING SPRING 8 VERZ.	43 31 052 08	28	4	3 745	91 47 532 08	SUSPENDED BALLAST

22.1.2014

etk\_en\_de\_074820 LR 11350

1284

**LIEBHERR**Alphabetical index  
Alphabetischer Index

Description	Item	Pos.	Quantity	Page	Assembly	Description
RETAINING SPRING 8 VERZ.	43 31 052 08	8	1	3 745 008	96 36 692 08	CONNECTING LINK PRE-ASS.
RETAINING SPRING DIN 2194	43 31 050 08	56	8	1 140	91 47 027 08	CROSS BEAM CPL.
RETAINING SPRING DIN 2194	43 31 050 08	3	4	1 140 002	96 35 224 08	PLATFORM COMPL.
RETAINING SPRING DIN 2194	43 31 050 08	41	8	1 400	91 47 030 08	CRAWLER TRACK CARRIER, L
RETAINING SPRING DIN 2194	43 31 050 08	41	8	1 410	91 47 031 08	CRAWLER TRACK CARRIER,
RETAINING SPRING DIN 2194	43 31 050 08	4	2	1 750 023	92 65 732 08	CREEPER
RETAINING SPRING DIN 2194	43 31 050 08	29	2	2 103	91 47 416 08	SLEWING PLATFORM FRAME
RETAINING SPRING DIN 2194	43 31 050 08	20	2	2 550	91 47 444 08	SA FRAME
RETAINING SPRING DIN 2194	43 31 050 08	8	1	2 550 007	96 34 001 08	ROD CPL.
RETAINING SPRING DIN 2194	43 31 050 08	46	2	3 211	91 69 763 08	S PIVOT SECTION
RETAINING SPRING DIN 2194	43 31 050 08	53	2	3 212	91 72 404 08	W PIVOT SECTION
RETAINING SPRING DIN 2194	43 31 050 08	54	2	3 217 101	91 70 419 08	CROSS BEAM PRE-ASSEMBLE
RETAINING SPRING DIN 2194	43 31 050 08	58	2	3 218 103	96 70 586 08	ADAPTOR RIGHT
RETAINING SPRING DIN 2194	43 31 050 08	8	1	3 223 009	96 32 425 08	ROD CPL.
RETAINING SPRING DIN 2194	43 31 050 08	42	2	3 224	91 60 440 08	S ADAPTER SECTION
RETAINING SPRING DIN 2194	43 31 050 08	8	3	3 224 007	96 41 987 08	BRACKET COMPL.
RETAINING SPRING DIN 2194	43 31 050 08	36	2	3 227 000	91 60 434 08	L INTERMEDIATE SECTION
RETAINING SPRING DIN 2194	43 31 050 08	8	1	3 227 002	96 35 704 08	ROD CPL.
RETAINING SPRING DIN 2194	43 31 050 08	8	1	3 227 003	96 40 374 08	ROD CPL.
RETAINING SPRING DIN 2194	43 31 050 08	8	1	3 227 004	96 35 566 08	ROD CPL.
RETAINING SPRING DIN 2194	43 31 050 08	8	1	3 227 005	96 35 569 08	ROD CPL.
RETAINING SPRING DIN 2194	43 31 050 08	5	8	3 350	91 47 502 08	WINCH 3
RETAINING SPRING DIN 2194	43 31 050 08	4	4	3 554 005	96 36 063 08	WA-FRAME
RETAINING SPRING DIN 2194	43 31 050 08	4	6	3 556 006	96 59 718 08	WA-FRAME 2 PIVOT SECTION
RETAINING SPRING DIN 2194	43 31 050 08	5	1	3 556 008	96 36 352 08	ROD CPL.
RETAINING SPRING DIN 2194	43 31 050 08	4	4	3 557	91 47 510 08	SPACER WA-FRAME 1
RETAINING SPRING DIN 2194	43 31 050 08	4	4	3 558	91 60 448 08	SPACER WA-FRAME 2
RETAINING SPRING DIN 2194	43 31 050 08	7	40	3 560	91 52 616 08	RODS / PULL RODS
RETAINING SPRING DIN 2194	43 31 050 08	8	1	3 560 010	96 39 035 08	ROD CPL.
RETAINING SPRING DIN 2194	43 31 050 08	8	1	3 560 012	96 39 048 08	ROD CPL.
RETAINING SPRING DIN 2194	43 31 050 08	8	1	3 560 014	96 39 064 08	ROD CPL.
RETAINING SPRING DIN 2194	43 31 050 08	8	1	3 560 016	96 39 059 08	ROD CPL.
RETAINING SPRING DIN 2194	43 31 050 08	8	1	3 560 173	96 70 721 08	ROD CPL.
RETAINING SPRING DIN 2194	43 31 050 08	8	1	3 560 174	96 70 711 08	ROD CPL.
RETAINING SPRING DIN 2194	43 31 050 08	35	2	3 711	91 72 407 08	BOOM NOSE
RETAINING SPRING DIN 2194	43 31 050 08	13	2	3 714 008	96 36 682 08	LUFFING PULLEY BLOCK COM
RETAINING SPRING DIN 2194	43 31 050 08	13	4	3 714 009	96 36 683 08	LUFFING PULLEY BLOCK COM
RETAINING SPRING DIN 2194	43 31 050 08	7	1	3 714 012	96 36 472 08	ROD CPL.
RETAINING SPRING DIN 2194	43 31 050 08	5	1	3 714 019	96 36 747 08	STRAP 3X
RETAINING SPRING DIN 2194	43 31 050 08	6	2	3 714 021	96 84 543 08	ROLLER SEATING COMPL.
RETAINING SPRING DIN 2194	43 31 050 08	5	2	3 714 024	96 37 313 08	ADDITIONAL WEIGHT DERRIC
RETAINING SPRING DIN 2194	43 31 050 08	8	2	3 715 004	96 36 141 08	ROD CPL.
RETAINING SPRING DIN 2194	43 31 050 08	8	1	3 715 007	96 36 142 08	ROD CPL.
RETAINING SPRING DIN 2194	43 31 050 08	8	1	3 716 003	96 35 669 08	ROD CPL.
RETAINING SPRING DIN 2194	43 31 050 08	27	4	3 745	91 47 532 08	SUSPENDED BALLAST
RETAINING SPRING DIN 2194	43 31 050 08	14	4	3 746 001	96 70 588 08	PIVOT SECTION, PRE-ASSEMB
RETAINING SPRING DIN 2194	43 31 050 08	3	4	3 746 002	96 37 472 08	INTERMEDIATE PIECE PRE-A
RETAINING SPRING DIN 2194	43 31 050 08	8	1	3 811 001	96 35 734 08	ROD CPL.
RETAINING SPRING DIN 2194	43 31 050 08	8	1	3 811 002	96 35 836 08	ROD CPL.
RETURN FILTER 350L/MIN10µ	51 06 691 08	7	2	2 671 005	96 35 507 08	OIL TANK PRE-ASS.
RETURN PIPE 65.0X400 E235+	97 60 102 08	10	2	2 671 005	96 35 507 08	OIL TANK PRE-ASS.
RETURN STRIP	77 43 803 08	13	1	2 711	91 47 454 08	CENT. LUBRIC. SYSTEM SUP
RETURN STRIP	77 43 891 08	14	1	2 711	91 47 454 08	CENT. LUBRIC. SYSTEM SUP
REVERSING VALVE	51 04 019 08	10	1	2 976 500	91 47 428 08	ADDITIONAL 5 HYDRAULICS
RING	57 01 148 08	5	14	5 701 133	57 01 133 08	DRIVING GEAR
RING 273.0X187 S770QL1	97 51 556 08	6	1	3 212 000	91 72 405 08	JACK-CONNECTION HEAD
RING 785X15X25 NBR SCHW	10 16 657 4	34	1	9 338 813	93 38 813 01	PLANETARY GEARBOX
RING 80X4 S315MC FE//ZN20//	94 18 504 08	10	4	2 550	91 47 444 08	SA FRAME
RING 80X4 S315MC FE//ZN20//	94 18 504 08	9	4	3 714 008	96 36 682 08	LUFFING PULLEY BLOCK COM
RING 80X4 S315MC FE//ZN20//	94 18 504 08	9	4	3 714 009	96 36 683 08	LUFFING PULLEY BLOCK COM

22.1.2014

etk\_en\_de\_074820 LR 11350

1285

**LIEBHERR**Alphabetical index  
Alphabetischer Index

Description	Item	Pos.	Quantity	Page	Assembly	Description
RING BOLT	51 10 523 08	12	1	5 104 019	51 04 019 08	REVERSING VALVE
RING BOLT DIN 580 M10 A2-70	10 02 235 0	27	2	3 217 102	91 70 444 08	P-ADAPTOR DOWN
RING BOLT DIN 580 M10 A2-70	10 02 235 0	27	2	3 217 103	91 70 441 08	P-ADAPTOR DOWN
RING BOLT DIN 580 M12 C15E	40 26 003 08	6	2	2 670 003	96 35 503 08	FUEL TANK, PRE-ASSEMBLED
RING BOLT DIN 580 M12 C15E	40 26 003 08	18	2	2 671 005	96 35 507 08	OIL TANK PRE-ASS.
RING BOLT DIN 580 M12 C15E	40 26 003 08	5	2	3 217 102	91 70 444 08	P-ADAPTOR DOWN
RING BOLT DIN 580 M12 C15E	40 26 003 08	5	3	3 217 103	91 70 441 08	P-ADAPTOR DOWN
RING BOLT DIN 580 M20 C15E	40 26 006 08	18	2	3 217 104	96 70 849 08	BEAM
RING BOLT DIN 580 M20 C15E	40 26 006 08	57	2	3 219 012	96 71 469 08	GANTRY
RING BOLT DIN 580 M24X36 C	40 26 007 08	(21)	1	1 630	91 47 033 08	HYDRAULIC SUPPORT
RING BOLT DIN 580 M24X36 C	40 26 007 08	18	2	3 746 003	96 37 779 08	HEAD SECTION PRE-ASS.
RING BOLT DIN 580 M30 C15E	40 26 008 08	38	2	3 554 006	96 36 066 08	WA-FRAME 1
RING BOLT PSAM16 INOX	11 18 174 2	70	2	3 217 101	91 70 419 08	CROSS BEAM PRE-ASSEMBLE
RING BOLT PSAM16 INOX	11 18 174 2	67	1	3 217 102	91 70 444 08	P-ADAPTOR DOWN
RING BOLT PSAM16 INOX	11 18 174 2	67	1	3 217 103	91 70 441 08	P-ADAPTOR DOWN
RING BOLT PSAM16 INOX	11 18 174 2	48	2	3 218 101	96 70 585 08	CROSS MEMBER CPL.
RING NUT DIN 582 M24 C15E	41 12 006 08	7	2	3 560 030	96 37 159 08	ROD CPL.
RING RD100X5 S355MC FE//ZN	95 21 987 08	2	2	2 360 001	92 83 315 08	SAFETY ROLLER CPL.
RING RD100X5 S355MC FE//ZN	95 21 987 08	56	2	3 211	91 69 763 08	S PIVOT SECTION
RING RD100X5 S355MC FE//ZN	95 21 987 08	4	4	3 224 005	96 36 315 08	SAFETY ROLLER
RING RD100X5 S355MC FE//ZN	95 21 987 08	23	4	3 350 001	96 36 303 08	WINCH
RING RD100X5 S355MC FE//ZN	95 21 987 08	4	2	3 350 004	96 36 946 08	SAFETY ROLLER
RING RD100X5 S355MC FE//ZN	95 21 987 08	3	2	3 370 001	96 34 369 08	SAFETY ROLLER CPL.
RING RD122X6 S960QL	95 36 723 08	19	2	1 140	91 47 027 08	CROSS BEAM CPL.
RING RD20X8 S355J2C+C FE//	95 03 066 08	148	16	2 200 000	91 50 992 08	MACHINERY HOUSE W.GANG
RK CRANKCASE	10 65 154 3	1	1	9 653 370	96 53 370 08	CRANKCASE
ROCKER	96 59 819 08	17	1	3 556 007	96 59 719 08	WA-FRAME 2 HEAD SECTION
ROCKER ARM SHAFT	10 66 341 5	18	6	9 653 406	96 53 406 08	ROCKER LEVER
ROCKER LEVER	10 66 340 6	2	1	9 653 406	96 53 406 08	ROCKER LEVER
ROCKER LEVER	10 66 341 1	8	1	9 653 406	96 53 406 08	ROCKER LEVER
ROCKER LEVER	10 66 341 2	13	1	9 653 406	96 53 406 08	ROCKER LEVER
ROCKER LEVER	96 53 406 08	73	1	X1011489	10 11 489 5	DIESEL ENGINE
ROCKER SWITCH	60 60 230 08	86	1	2 533 063	96 53 280 08	CONTROLS AND FITTINGS RI
ROCKER SWITCH	60 60 235 08	89	1	2 533 063	96 53 280 08	CONTROLS AND FITTINGS RI
ROCKER SWITCH	60 60 236 08	91	1	2 533 063	96 53 280 08	CONTROLS AND FITTINGS RI
ROCKER SWITCH	60 60 242 08	59	7	2 533 063	96 53 280 08	CONTROLS AND FITTINGS RI
ROCKER SWITCH	60 60 248 08	78	3	2 533 063	96 53 280 08	CONTROLS AND FITTINGS RI
ROCKER SWITCH	60 60 255 08	93	2	2 533 063	96 53 280 08	CONTROLS AND FITTINGS RI
ROCKER SWITCH	60 60 258 08	61	6	2 533 063	96 53 280 08	CONTROLS AND FITTINGS RI
ROCKER SWITCH	60 60 261 08	71	5	2 533 063	96 53 280 08	CONTROLS AND FITTINGS RI
ROCKER SWITCH	60 60 269 08	72	2	2 533 063	96 53 280 08	CONTROLS AND FITTINGS RI
ROCKER SWITCH	60 60 279 08	55	4	2 533 063	96 53 280 08	CONTROLS AND FITTINGS RI
ROD	96 24 714 08	1	1	3 223 009	96 32 425 08	ROD CPL.
ROD	96 24 714 08	1	1	3 227 003	96 40 374 08	ROD CPL.
ROD	96 34 007 08	1	1	2 550 007	96 34 001 08	ROD CPL.
ROD	96 35 670 08	1	1	3 716 003	96 35 669 08	ROD CPL.
ROD	96 36 126 08	11	2	3 716	91 60 444 08	D-REDUCING SECTION
ROD	96 36 351 08	1	1	3 556 008	96 36 352 08	ROD CPL.
ROD	96 36 484 08	1	1	3 714 012	96 36 472 08	ROD CPL.
ROD 1.1M	96 39 069 08	1	1	3 560 010	96 39 035 08	ROD CPL.
ROD 1.5M SPF	96 33 933 08	1	1	2 550 005	96 32 970 08	ROD CPL.
ROD 1.6M	96 35 567 08	1	1	3 227 004	96 35 566 08	ROD CPL.
ROD 1.6M	96 39 074 08	1	1	3 560 012	96 39 048 08	ROD CPL.
ROD 10.1M	96 36 143 08	1	1	3 715 007	96 36 142 08	ROD CPL.
ROD 11.6M	96 35 702 08	1	1	3 227 002	96 35 704 08	ROD CPL.
ROD 1M	96 37 466 08	26	2	3 556 007	96 59 719 08	WA-FRAME 2 HEAD SECTION
ROD 2.6M	96 70 722 08	1	1	3 560 173	96 70 721 08	ROD CPL.
ROD 3.3M	96 35 735 08	1	1	3 811 001	96 35 734 08	ROD CPL.
ROD 3.6M	96 35 568 08	1	1	3 227 005	96 35 569 08	ROD CPL.
ROD 3.6M	96 39 078 08	1	1	3 560 016	96 39 059 08	ROD CPL.

22.1.2014

etk\_en\_de\_074820 LR 11350

1286

**LIEBHERR**Alphabetical index  
Alphabetischer Index

Description	Item	Pos.	Quantity	Page	Assembly	Description
ROD 3M	96 37 160 08	1	1	3 560 030	96 37 159 08	ROD CPL.
ROD 5.6M	96 39 079 08	1	1	3 560 014	96 39 064 08	ROD CPL.
ROD 6.075M	96 36 144 08	1	1	3 715 004	96 36 141 08	ROD CPL.
ROD 8.6M	96 70 712 08	1	1	3 560 174	96 70 711 08	ROD CPL.
ROD CPL.	96 32 970 08	11	2	2 550	91 47 444 08	SA FRAME
ROD CPL.	96 34 001 08	14	2	2 550	91 47 444 08	SA FRAME
ROD CPL.	96 34 077 08	13	2	2 550	91 47 444 08	SA FRAME
ROD CPL.	96 35 563 08	5	2	3 214	91 72 396 08	SW HEAD SECTION
ROD CPL.	96 35 669 08	10	2	3 716	91 60 444 08	D-REDUCING SECTION
ROD CPL.	96 36 352 08	18	2	3 556 006	96 59 718 08	WA-FRAME 2 PIVOT SECTION
ROD CPL.	96 36 659 08	2	2	3 212 000	91 72 405 08	JACK-CONNECTION HEAD
ROD CPL. 0.9M	96 36 614 08	6	2	3 554 006	96 36 066 08	WA-FRAME 1
ROD CPL. 0.9M	96 36 614 08	27	2	3 556 007	96 59 719 08	WA-FRAME 2 HEAD SECTION
ROD CPL. 0.9M	96 37 393 08	5	2	3 554 006	96 36 066 08	WA-FRAME 1
ROD CPL. 0.9M	96 37 393 08	42	2	3 556 007	96 59 719 08	WA-FRAME 2 HEAD SECTION
ROD CPL. 1.0M	96 35 836 08	7	2	3 815	91 52 686 08	WA-FRAME 2 SUSPENSION
ROD CPL. 1.5M	96 39 035 08	45	2	3 560	91 52 616 08	RODS / PULL RODS
ROD CPL. 1.5M	96 39 035 08	3	4	3 815	91 52 686 08	WA-FRAME 2 SUSPENSION
ROD CPL. 10.5M	96 36 142 08	11	2	3 715	91 60 443 08	D INTERMEDIATE SECTION
ROD CPL. 12M	96 35 704 08	2	2	3 222	91 60 427 08	S INTERMEDIATE SECTION
ROD CPL. 12M	96 35 704 08	10	2	3 222 000	91 60 430 08	S INTERMEDIATE SECTION
ROD CPL. 12M	96 35 704 08	10	2	3 223	91 60 428 08	S INTERMEDIATE SECTION
ROD CPL. 12M	96 35 704 08	10	2	3 223	91 60 431 08	S INTERMEDIATE SECTION
ROD CPL. 12M	96 35 704 08	5	2	3 224	91 60 440 08	S ADAPTER SECTION
ROD CPL. 12M	96 35 704 08	10	2	3 227 006	91 60 435 08	L INTERMEDIATE SECTION
ROD CPL. 12M	96 35 704 08	10	2	3 227 008	91 60 433 08	L INTERMEDIATE SECTION
ROD CPL. 12M	96 35 704 08	2	12	3 815	91 52 686 08	WA-FRAME 2 SUSPENSION
ROD CPL. 1M	96 36 496 08	27	2	3 714	91 72 402 08	D HEAD SECTION
ROD CPL. 2.625M	96 36 474 08	5	2	3 714	91 72 402 08	D HEAD SECTION
ROD CPL. 2M	96 35 566 08	29	2	3 227 000	91 60 434 08	L INTERMEDIATE SECTION
ROD CPL. 2M	96 39 048 08	46	2	3 560	91 52 616 08	RODS / PULL RODS
ROD CPL. 3.2M	96 36 472 08	4	2	3 714	91 72 402 08	D HEAD SECTION
ROD CPL. 3M	96 37 159 08	3	2	3 560	91 52 616 08	RODS / PULL RODS
ROD CPL. 3M	96 70 721 08	66	2	3 560	91 52 616 08	RODS / PULL RODS
ROD CPL. 3M	96 70 721 08	66	2	3 563	91 73 590 08	ADDITIONAL RODS WAB 2
ROD CPL. 4.2M	96 35 734 08	4	2	3 815	91 52 686 08	WA-FRAME 2 SUSPENSION
ROD CPL. 4M	96 35 569 08	30	2	3 227 000	91 60 434 08	L INTERMEDIATE SECTION
ROD CPL. 4M	96 39 059 08	48	2	3 560	91 52 616 08	RODS / PULL RODS
ROD CPL. 6.875M	96 36 141 08	10	2	3 715	91 60 443 08	D INTERMEDIATE SECTION
ROD CPL. 6M	96 32 425 08	10	2	3 221	91 60 426 08	S INTERMEDIATE SECTION
ROD CPL. 6M	96 32 425 08	10	2	3 221 000	91 60 429 08	S INTERMEDIATE SECTION
ROD CPL. 6M	96 32 425 08	10	2	3 226	91 60 432 08	L INTERMEDIATE SECTION
ROD CPL. 6M	96 32 425 08	10	2	3 558	91 60 448 08	SPACER WA-FRAME 2
ROD CPL. 6M	96 32 425 08	1	6	3 815	91 52 686 08	WA-FRAME 2 SUSPENSION
ROD CPL. 6M	96 39 064 08	47	4	3 560	91 52 616 08	RODS / PULL RODS
ROD CPL. 6M	96 40 374 08	10	2	3 227 000	91 60 434 08	L INTERMEDIATE SECTION
ROD CPL. 9M	96 70 711 08	65	2	3 560	91 52 616 08	RODS / PULL RODS
ROD CPL. 9M	96 70 711 08	65	2	3 563	91 73 590 08	ADDITIONAL RODS WAB 2
ROD T ZN O	96 38 664 08	2	4	1 130 007	96 38 655 08	CENT.SECT.CRAWLER GRAT
ROD WITH BOARD	96 35 913 08	1	2	3 214 006	96 35 563 08	ROD CPL.
ROD WITH BOARD	96 36 662 08	1	2	3 213 003	96 36 659 08	ROD CPL.
ROD WITH BOARD 0.6M	96 35 837 08	1	2	3 811 002	96 35 836 08	ROD CPL.
ROD WITH BOARD 0.9M	96 36 615 08	(1)	1	3 554 006	96 36 066 08	WA-FRAME 1
ROD WITH BOARD 0.9M	96 36 615 08	(1)	1	3 554 006	96 36 066 08	WA-FRAME 1
RODS / PULL RODS 074820	91 52 616 08	300	1		LR 11350 -0	
ROLLER	96 40 801 08	15	2	3 745	91 47 532 08	SUSPENDED BALLAST
ROLLER	97 52 588 08	38	4	3 221	91 60 426 08	S INTERMEDIATE SECTION
ROLLER	97 52 588 08	38	4	3 221 000	91 60 429 08	S INTERMEDIATE SECTION
ROLLER	97 52 588 08	38	4	3 222	91 60 427 08	S INTERMEDIATE SECTION
ROLLER	97 52 588 08	38	4	3 222 000	91 60 430 08	S INTERMEDIATE SECTION

22.1.2014

etk\_en\_de\_074820 LR 11350

1287

**LIEBHERR**

Alphabetical index  
Alphabetischer Index

Description	Item	Pos.	Quantity	Page	Assembly	Description
ROLLER	97 52 588 08	38	4	3 223	91 60 428 08	S INTERMEDIATE SECTION
ROLLER	97 52 588 08	38	4	3 223	91 60 431 08	S INTERMEDIATE SECTION
ROLLER	97 55 276 08	39	2	3 221	91 60 426 08	S INTERMEDIATE SECTION
ROLLER	97 55 276 08	39	2	3 221 000	91 60 429 08	S INTERMEDIATE SECTION
ROLLER	97 55 276 08	39	6	3 222	91 60 427 08	S INTERMEDIATE SECTION
ROLLER	97 55 276 08	39	4	3 222 000	91 60 430 08	S INTERMEDIATE SECTION
ROLLER	97 55 276 08	39	4	3 223	91 60 428 08	S INTERMEDIATE SECTION
ROLLER	97 55 276 08	39	4	3 223	91 60 431 08	S INTERMEDIATE SECTION
ROLLER 159.0X2080 S770QL	97 51 824 08	1	1	3 350 004	96 36 946 08	SAFETY ROLLER
ROLLER 250-80/80	11 17 049 7	43	1	X1032710	10 32 710 8	TILT-BACK SUPPORT
ROLLER BEARING	91 47 445 08	153	1		LR 11350 -0	
ROLLER BEARING 200X270X8	74 65 067 08	2	1	2 652 007	92 68 928 08	ROPE PULLEY CPL.
ROLLER BEARING 260X340X9	74 65 099 08	2	1	3 214 007	96 34 522 08	ROPE PULLEY CPL.
ROLLER BEARING 260X340X9	74 65 099 08	2	1	3 550 026	96 33 106 08	ROPE PULLEY CPL.
ROLLER BEARING SLEWING R	91 47 446 08	15	1		LR 11350 -0	
ROLLER BEARING SLEWING R	93 25 681 01	1	1	2 620	91 47 446 08	ROLLER BEARING SLEWING R
ROLLER BEARING WELDED	96 36 059 08	1	1	3 224 004	96 36 058 08	ROLLER SEATING COMPL.
ROLLER BEARING WELDED	96 84 545 08	1	1	3 714 021	96 84 543 08	ROLLER SEATING COMPL.
ROLLER BODY HALF CPL.	92 50 675 08	15	4	1 400	91 47 030 08	CRAWLER TRACK CARRIER, L
ROLLER BODY HALF CPL.	92 50 675 08	15	4	1 410	91 47 031 08	CRAWLER TRACK CARRIER,
ROLLER BODY HALF CPL.	96 33 093 08	5	38	1 400	91 47 030 08	CRAWLER TRACK CARRIER, L
ROLLER BODY HALF CPL.	96 33 093 08	5	38	1 410	91 47 031 08	CRAWLER TRACK CARRIER,
ROLLER CARRIAGE W BOOM	91 54 426 08	303	1		LR 11350 -0	
ROLLER CLAMP WELDED	96 37 413 08	30	1	3 711	91 72 407 08	BOOM NOSE
ROLLER PA6G	97 48 340 08	17	13	3 215 003	91 47 489 08	ROLLER SET
ROLLER PA6G	97 48 340 08	17	13	3 215 004	91 51 840 08	ROLLER SET
ROLLER RD100X95 PA6G	28 81 797 08	8	4	3 224 004	96 36 058 08	ROLLER SEATING COMPL.
ROLLER RD150X78 PA6G	28 81 694 08	41	1	3 554 006	96 36 066 08	WA-FRAME 1
ROLLER RD150X78 PA6G	28 81 694 08	57	1	3 556 007	96 59 719 08	WA-FRAME 2 HEAD SECTION
ROLLER RD150X78 PA6G	28 81 694 08	17	2	3 711	91 72 407 08	BOOM NOSE
ROLLER RD159X10X1575 ST.5	95 03 630 08	4	1	2 360 001	92 83 315 08	SAFETY ROLLER CPL.
ROLLER RD170X69 PA6G	28 81 792 08	49	2	3 556 007	96 59 719 08	WA-FRAME 2 HEAD SECTION
ROLLER RD180X80 PA6G	28 81 351 08	9	2	3 711	91 72 407 08	BOOM NOSE
ROLLER RD400X93 PA6G	28 81 769 08	12	2	3 713	91 72 401 08	D PIVOT SECTION
ROLLER RD75X200 PA6G	93 78 981 08	35	2	3 554 005	96 36 063 08	WA-FRAME
ROLLER RD82,5X7,1X1180 S77	95 02 038 08	2	1	2 450 021	92 80 846 08	SAFETY ROLLER
ROLLER SEATING COMPL.	96 36 058 08	2	1	3 224	91 60 440 08	S ADAPTER SECTION
ROLLER SEATING COMPL. MIT	96 84 543 08	7	1	3 714	91 72 402 08	D HEAD SECTION
ROLLER SET 675T	91 47 489 08	205	1		LR 11350 -0	
ROLLER SET 675T	91 51 840 08	206	1		LR 11350 -0	
ROLLER SET WELDED	96 34 361 08	1	1	3 215 003	91 47 489 08	ROLLER SET
ROLLER SET WELDED	96 34 361 08	1	1	3 215 004	91 51 840 08	ROLLER SET
ROLLER WELDED CONSTR.	92 71 172 08	21	1	2 550	91 47 444 08	SA FRAME
ROLLER WELDED CONSTR.	96 36 319 08	1	1	3 224 005	96 36 315 08	SAFETY ROLLER
ROOF HATCH VSG-GLAS	10 49 284 4	10	2	X1046779	10 46 779 4	CABIN
ROOF WINDOW VSG-GLAS	10 49 282 1	1	1	X1046779	10 46 779 4	CABIN
ROOF WINDOW VSG-GLAS	10 49 284 5	11	1	X1046779	10 46 779 4	CABIN
ROPE 2 2,3KN EDELSTAHL	11 16 043 1	14	0.8	2 200 060	96 34 386 08	LADDER, PRE-ASSEMBLED
ROPE 2 2,3KN EDELSTAHL	11 16 043 1	51	1.6	2 550	91 47 444 08	SA FRAME
ROPE 2 2,3KN EDELSTAHL	11 16 043 1	8	0.3	2 740 004	96 37 861 08	CENTRING COMPLETE
ROPE 2 2,3KN EDELSTAHL	11 16 043 1	61	2.5	2 975 000	91 47 420 08	ADDITIONAL HYDRAULICS WI
ROPE 2 2,3KN EDELSTAHL	11 16 043 1	61	4	2 975 100	91 73 507 08	AUX.HYDR.GRID WINCH 5 + 6
ROPE 2 2,3KN EDELSTAHL	11 16 043 1	61	2.5	2 975 114	91 47 421 08	ADDITIONAL HYDRAULICS WI
ROPE 2 2,3KN EDELSTAHL	11 16 043 1	61	3	2 975 153	91 47 503 08	ADDITIONAL HYDRAULICS WI
ROPE 2 2,3KN EDELSTAHL	11 16 043 1	61	2.5	2 975 300	91 47 495 08	ADDITIONAL HYDRAULICS WI
ROPE 2 2,3KN EDELSTAHL	11 16 043 1	61	1.5	2 975 400	91 47 795 08	AUX.HYDRAULIC WINCH 6
ROPE 2 2,3KN EDELSTAHL	11 16 043 1	161	1	2 976 500	91 47 428 08	ADDITIONAL 5 HYDRAULICS
ROPE 2 2,3KN EDELSTAHL	11 16 043 1	61	0.5	2 978 100	91 47 450 08	ADDNL.HYDR.ERECTION DEV
ROPE 2 2,3KN EDELSTAHL	11 16 043 1	61	2.5	2 978 100	91 51 691 08	ADDNL.HYDR.RETAINING DEV
ROPE 2 2,3KN EDELSTAHL	11 16 043 1	61	2	2 978 200	91 72 413 08	ADD.HYDR.S_RETAINING RAM

22.1.2014

etk\_en\_de\_074820 LR 11350

1288

**LIEBHERR**Alphabetical index  
Alphabetischer Index

Description	Item	Pos.	Quantity	Page	Assembly	Description
ROPE 2 2,3KN EDELSTAHL	11 16 043 1	61	1	2 978 300	91 47 442 08	ADD: HYDR.BALLAST TRAILER
ROPE 2 2,3KN EDELSTAHL	11 16 043 1	101	2	3 211	91 69 763 08	S PIVOT SECTION
ROPE 2 2,3KN EDELSTAHL	11 16 043 1	62	0.9	3 217 102	91 70 444 08	P-ADAPTOR DOWN
ROPE 2 2,3KN EDELSTAHL	11 16 043 1	62	0.9	3 217 103	91 70 441 08	P-ADAPTOR DOWN
ROPE 2 2,3KN EDELSTAHL	11 16 043 1	53	0.5	3 218 101	96 70 585 08	CROSS MEMBER CPL.
ROPE 2 2,3KN EDELSTAHL	11 16 043 1	47	1	3 219 012	96 71 469 08	GANTRY
ROPE 2 2,3KN EDELSTAHL	11 16 043 1	8	0.5	3 592 004	96 79 622 08	SUPPORT PRE-ASS.
ROPE 2 2,3KN EDELSTAHL	11 16 043 1	54	3	3 745	91 47 532 08	SUSPENDED BALLAST
ROPE 2 2,3KN EDELSTAHL	11 16 043 1	61	2	3 978 015	91 48 975 08	ADDITIONAL HYDRAULICS IN
ROPE 2 2,3KN EDELSTAHL	11 16 043 1	61	2	3 978 100	91 48 973 08	HYDR. SUSPENDED BALLAST
ROPE 28X1000M SPF	77 34 464 08	1	1	2 316	91 47 484 08	ROPE FOR WINCH 6
ROPE 38X1200M -40°C SPF	10 43 001 2	1	1	2 315	91 55 547 08	ROPE FOR WINCH 5
ROPE 38X1550M -40°C SPF	11 06 720 2	1	1	2 311	91 69 770 08	ROPE WITH ACCESSORIES 1
ROPE 38X1550M -40°C SPF	11 06 720 2	1	1	2 312	91 69 771 08	ROPE WITH ACCESSORIES 2
ROPE 38X1650M -40°C SPF	10 42 877 3	1	1	2 313	91 55 332 08	ROPES FOR WINCHES 3
ROPE 38X6M SPF	10 35 661 9	6	1	3 204	91 54 307 08	ASSEMBLY UNIT
ROPE 38X730M -40°C SPF	10 43 001 5	1	1	2 314	91 55 546 08	ROPE FOR WINCH 4
ROPE 38X8M	10 35 662 0	2	1	3 204	91 54 307 08	ASSEMBLY UNIT
ROPE CLAMP	54 04 022 08	28	1	5 400 061	54 00 061 08	ROPE WINCH
ROPE CLAMP DIN 1142 S40 V	77 39 105 08	41	1	1 750	91 47 038 08	TOOL
ROPE DRUM	54 04 002 08	2	1	5 400 061	54 00 061 08	ROPE WINCH
ROPE DRUM	57 19 189 08	21	1	5 400 561	54 00 561 08	HOISTING WINCH
ROPE EDGE RUNNER SKC	79 80 145 08	41	2	3 745	91 47 532 08	SUSPENDED BALLAST
ROPE FIXING POINT	11 21 060 6	5	1	4 003 007	91 44 580 08	HOOK BLOCK
ROPE FOR WINCH 4	91 55 546 08	193	1		LR 11350 -0	
ROPE FOR WINCH 5	91 55 547 08	194	1		LR 11350 -0	
ROPE FOR WINCH 6	91 47 484 08	195	1		LR 11350 -0	
ROPE GUARD	11 21 060 8	10	1	4 003 007	91 44 580 08	HOOK BLOCK
ROPE GUARD WELDED	96 34 189 08	6	3	2 652	91 47 445 08	ROLLER BEARING
ROPE GUARD WELDED	96 34 283 08	9	6	2 652	91 47 445 08	ROLLER BEARING
ROPE PROTECTION ROD	10 41 060 8	12	2	4 003 007	91 44 580 08	HOOK BLOCK
ROPE PROTECTION ROD	10 49 321 3	125	4	9 151 846	91 51 846 08	DOUBLE HOOK BLOCK
ROPE PROTECTION ROD	10 49 321 6	225	4	9 151 846	91 51 846 08	DOUBLE HOOK BLOCK
ROPE PULLEY 790X21.5 S355J	97 42 592 08	1	1	3 550 026	96 33 106 08	ROPE PULLEY CPL.
ROPE PULLEY CPL.	96 34 522 08	5	4	3 212 000	91 72 405 08	JACK-CONNECTION HEAD
ROPE PULLEY CPL.	96 34 522 08	6	5	3 214	91 72 396 08	SW HEAD SECTION
ROPE PULLEY CPL.	96 34 522 08	7	13	3 215 003	91 47 489 08	ROLLER SET
ROPE PULLEY CPL.	96 34 522 08	7	13	3 215 004	91 51 840 08	ROLLER SET
ROPE PULLEY CPL.	96 34 522 08	5	2	3 224 004	96 36 058 08	ROLLER SEATING COMPL.
ROPE PULLEY CPL.	96 34 522 08	9	3	3 554 005	96 36 063 08	WA-FRAME
ROPE PULLEY CPL.	96 34 522 08	37	12	3 554 006	96 36 066 08	WA-FRAME 1
ROPE PULLEY CPL.	96 34 522 08	9	3	3 556 006	96 59 718 08	WA-FRAME 2 PIVOT SECTION
ROPE PULLEY CPL.	96 34 522 08	2	13	3 556 007	96 59 719 08	WA-FRAME 2 HEAD SECTION
ROPE PULLEY CPL.	96 34 522 08	7	2	3 713	91 72 401 08	D PIVOT SECTION
ROPE PULLEY CPL.	96 34 522 08	14	3	3 714	91 72 402 08	D HEAD SECTION
ROPE PULLEY CPL.	96 34 522 08	101	16	9 151 846	91 51 846 08	DOUBLE HOOK BLOCK
ROPE PULLEY CPL.	96 34 522 08	201	10	9 151 846	91 51 846 08	DOUBLE HOOK BLOCK
ROPE PULLEY CPL. SPF	92 68 928 08	2	3	3 711	91 72 407 08	BOOM NOSE
ROPE PULLEY CPL. SPF	92 68 928 08	1	3	4 003 007	91 44 580 08	HOOK BLOCK
ROPE PULLEY CPL. SPF	96 33 106 08	3	13	2 550	91 47 444 08	SA FRAME
ROPE PULLEY CPL. SPF	96 33 106 08	1	12	2 652	91 47 445 08	ROLLER BEARING
ROPE PULLEY CPL. SPF	96 33 106 08	5	9	3 714 008	96 36 682 08	LUFFING PULLEY BLOCK COM
ROPE PULLEY CPL. SPF	96 33 106 08	5	10	3 714 009	96 36 683 08	LUFFING PULLEY BLOCK COM
ROPE PULLEY CPL. SPF	96 33 106 08	2	1	3 714 021	96 84 543 08	ROLLER SEATING COMPL.
ROPE PULLEY D=700/620/270X	28 81 999 08	1	1	2 652 007	92 68 928 08	ROPE PULLEY CPL.
ROPE PULLEY RD900X90 PA6	97 46 272 08	1	1	3 214 007	96 34 522 08	ROPE PULLEY CPL.
ROPE SLING 0,7T-2M	10 28 147 5	3	2	3 204 008	96 38 719 08	CROSS MEMBER CPL.
ROPE SLING 1,5T-2,9M	10 29 733 4	16	1	3 204	91 54 307 08	ASSEMBLY UNIT
ROPE SLING DIN 3088 1T-4M	77 33 116 08	4	1	3 204	91 54 307 08	ASSEMBLY UNIT
ROPE SLING EN 13414-3 2.1T-	10 28 157 2	4	2	3 204 008	96 38 719 08	CROSS MEMBER CPL.

22.1.2014

etk\_en\_de\_074820 LR 11350

1289

**LIEBHERR**Alphabetical index  
Alphabetischer Index

Description	Item	Pos.	Quantity	Page	Assembly	Description
ROPE SLING EN 13414-3 22.5T	10 29 025 6	1	4	2 750	91 47 449 08	SLING GEAR ERECTION CRAW
ROPE WINCH	54 00 569 08	72	1	3 212 000	91 72 405 08	JACK-CONNECTION HEAD
ROPE WINCH TYP 901	54 00 061 08	24	1	2 103	91 47 416 08	SLEWING PLATFORM FRAME
ROPE WINCH ZHP 4.13 SPF	54 00 565 08	1	1	2 370	91 47 429 08	ERECTING WINCH
ROPE WITH ACCESSORIES	91 47 485 08	196	1		LR 11350 -0	
ROPE WITH ACCESSORIES 1	91 69 770 08	190	1		LR 11350 -0	
ROPE WITH ACCESSORIES 2	91 69 771 08	191	1		LR 11350 -0	
ROPES FOR WINCHES 3	91 55 332 08	192	1		LR 11350 -0	
ROTARY ENCODER 360° SPF	69 23 091 08	11	1	1 920 305	92 15 300 08	INSTALLAT.ROTOR+SLIPRING
ROTARY FEED THROUGH	91 47 043 08	36	1		LR 11350 -0	
ROTARY FEED THROUGH SPF	10 22 239 7	1	1	1 991	91 47 043 08	ROTARY FEED THROUGH
ROTARY LOCK 1W	60 61 433 08	19	2	2 533 063	96 53 280 08	CONTROLS AND FITTINGS RI
ROTARY LOCK 1W	60 61 433 08	9	1	2 932 197	96 44 568 08	RELAY CONTROL SYSTEM
ROTARY SHAFT LIP SEAL DIN	57 15 512 08	53	1	5 718 421	57 18 421 08	DRIVE
ROTARY SHAFT LIP SEAL DIN	57 15 522 08	454	1	5 718 418	57 18 418 08	GEARBOX
ROTARY SHAFT LIP SEAL DIN	54 01 943 08	50	1	5 718 421	57 18 421 08	DRIVE
ROTARY SHAFT LIP SEAL DIN	71 00 312 08	10	1	5 400 565	54 00 565 08	ROPE WINCH
ROTARY SHAFT LIP SEAL DIN	71 00 325 08	14	1	9 338 787	93 38 787 01	ANGULAR GEAR
ROTARY SHAFT LIP SEAL DIN	71 00 325 08	14	1	9 338 788	93 38 788 01	ANGULAR GEAR
ROTARY SHAFT LIP SEAL DIN	71 00 335 08	8	1	9 684 196	96 84 196 01	DRUM BEARING
ROTARY SHAFT LIP SEAL DIN	71 00 359 08	7	1	9 684 196	96 84 196 01	DRUM BEARING
ROTARY SHAFT LIP SEAL DIN	71 00 361 01	11	2	9 335 964	93 35 964 01	SLEWING GEAR DRIVE
ROTARY SHAFT LIP SEAL DIN	71 00 361 01	11	2	9 686 585	96 86 585 01	SLEWING GEAR DRIVE
ROTARY SHAFT LIP SEAL DIN	57 01 519 08	15	1	5 400 565	54 00 565 08	ROPE WINCH
ROTARY SHAFT LIP SEAL DIN	71 00 641 01	79	4	9 685 768	96 85 768 01	PLANETARY GEARBOX
ROTARY SHAFT LIP SEAL DIN	50 03 061 08	7	2	9 338 813	93 38 813 01	PLANETARY GEARBOX
ROTARY SHAFT LIP SEAL DIN	50 03 061 08	7	2	9 684 808	96 84 808 01	PLANETARY GEARBOX
ROTARY SHAFT LIP SEAL DIN	79 03 468 14	310	1	X1030134	10 30 134 2	PUMP DISTRIBUTION GEAR
ROTARY SHAFT LIP SEAL DIN	71 00 408 08	(70)	1	5 400 561	54 00 561 08	HOISTING WINCH
ROTARY SHAFT LIP SEAL L1A	71 00 631 01	31	1	9 684 808	96 84 808 01	PLANETARY GEARBOX
ROTARY SHAFT LIP SEAL L1A	71 00 631 01	87	1	9 685 768	96 85 768 01	PLANETARY GEARBOX
ROTATABLE BEAM	11 48 239 9	3	1	4 003 007	91 44 580 08	HOOK BLOCK
ROTOR	11 17 131 1	1	1	X1106600	11 06 600 1	WIND VELOCITY TRANSMITTE
ROUND SLING 1T-0,78M POLY	73 50 043 08	50	2	3 714	91 72 402 08	D HEAD SECTION
ROUND SLING 1T-0,78M POLY	73 50 043 08	19	2	3 746 003	96 37 779 08	HEAD SECTION PRE-ASS.
ROUND SLING DIN EN 1492-2 3	10 28 562 6	21	2	3 221	91 60 426 08	S INTERMEDIATE SECTION
ROUND SLING DIN EN 1492-2 3	10 28 562 6	21	2	3 221 000	91 60 429 08	S INTERMEDIATE SECTION
ROUND SLING DIN EN 1492-2 3	10 28 562 6	21	2	3 222 000	91 60 430 08	S INTERMEDIATE SECTION
ROUND SLING DIN EN 1492-2 3	10 28 562 6	21	2	3 223	91 60 428 08	S INTERMEDIATE SECTION
ROUND SLING DIN EN 1492-2	10 49 320 0	21	2	3 223	91 60 431 08	S INTERMEDIATE SECTION
ROUND STEEL 45.0X160 35NIC	97 02 877 0	69	2	3 217 101	91 70 419 08	CROSS BEAM PRE-ASSEMBLE
ROUND STEEL 45.0X160 35NIC	97 02 877 0	68	1	3 217 102	91 70 444 08	P-ADAPTOR DOWN
ROUND STEEL 45.0X160 35NIC	97 02 877 0	68	1	3 217 103	91 70 441 08	P-ADAPTOR DOWN
ROUND STEEL 45.0X160 35NIC	97 02 877 0	45	2	3 218 101	96 70 585 08	CROSS MEMBER CPL.
ROUND STRAND ROPE 10X0,9	10 65 281 3	63	2	3 556 007	96 59 719 08	WA-FRAME 2 HEAD SECTION
ROUND STRAND ROPE 10X1,2	11 00 478 5	32	1	3 218 103	96 70 586 08	ADAPTOR RIGHT
ROUND STRAND ROPE 10X1,2	11 00 478 5	32	1	3 218 105	96 70 738 08	ADAPTOR LEFT
ROUND STRAND ROPE 10X1,7	10 65 281 4	33	1	3 218 103	96 70 586 08	ADAPTOR RIGHT
ROUND STRAND ROPE 10X1,7	10 65 281 4	33	1	3 218 105	96 70 738 08	ADAPTOR LEFT
ROUND STRAND ROPE 10X1,8	10 65 281 7	82	1	3 713	91 72 401 08	D PIVOT SECTION
ROUND STRAND ROPE 10X1,9	10 65 281 5	64	2	3 212	91 72 404 08	W PIVOT SECTION
ROUND STRAND ROPE 10X1,9	10 65 281 5	23	1	3 217 102	91 70 444 08	P-ADAPTOR DOWN
ROUND STRAND ROPE 10X1,9	10 65 281 5	23	1	3 217 103	91 70 441 08	P-ADAPTOR DOWN
ROUND STRAND ROPE 10X1,9	10 65 281 5	64	2	3 556 007	96 59 719 08	WA-FRAME 2 HEAD SECTION
ROUND STRAND ROPE 10X10	10 66 399 0	40	2	3 222 000	91 60 430 08	S INTERMEDIATE SECTION
ROUND STRAND ROPE 10X10	10 66 399 0	24	2	3 223	91 60 428 08	S INTERMEDIATE SECTION
ROUND STRAND ROPE 10X10	10 66 399 0	44	2	3 223	91 60 431 08	S INTERMEDIATE SECTION
ROUND STRAND ROPE 10X10	10 66 399 0	43	2	3 224	91 60 440 08	S ADAPTER SECTION
ROUND STRAND ROPE 10X10	10 66 399 0	22	2	3 227 000	91 60 434 08	L INTERMEDIATE SECTION
ROUND STRAND ROPE 10X10	10 66 399 0	22	2	3 227 006	91 60 435 08	L INTERMEDIATE SECTION

22.1.2014

etk\_en\_de\_074820 LR 11350

1290

**LIEBHERR**Alphabetical index  
Alphabetischer Index



Description	Item	Pos.	Quantity	Page	Assembly	Description
ROUND STRAND ROPE 10X10	10 66 399 0	22	2	3 227 008	91 60 433 08	L INTERMEDIATE SECTION
ROUND STRAND ROPE 10X10	10 66 399 0	5	2	3 715	91 60 443 08	D INTERMEDIATE SECTION
ROUND STRAND ROPE 10X10	10 66 399 0	9	2	3 716	91 60 444 08	D-REDUCING SECTION
ROUND STRAND ROPE 10X2,3	10 67 538 7	71	2	3 714	91 72 402 08	D HEAD SECTION
ROUND STRAND ROPE 10X2,9	10 65 280 4	89	2	3 211	91 69 763 08	S PIVOT SECTION
ROUND STRAND ROPE 10X3,3	10 65 280 5	61	2	3 556 006	96 59 718 08	WA-FRAME 2 PIVOT SECTION
ROUND STRAND ROPE 10X3,	11 00 214 1	31	2	3 218 103	96 70 586 08	ADAPTOR RIGHT
ROUND STRAND ROPE 10X3,	11 00 214 1	31	2	3 218 105	96 70 738 08	ADAPTOR LEFT
ROUND STRAND ROPE 10X3,	10 65 282 0	10	2	3 219 017	96 81 272 08	GANTRY
ROUND STRAND ROPE 10X3,	10 65 282 0	67	1	3 713	91 72 401 08	D PIVOT SECTION
ROUND STRAND ROPE 10X3,9	10 66 536 4	65	2	3 212	91 72 404 08	W PIVOT SECTION
ROUND STRAND ROPE 10X3,9	10 66 536 4	59	1	3 713	91 72 401 08	D PIVOT SECTION
ROUND STRAND ROPE 10X4,1	10 65 280 6	81	1	3 714	91 72 402 08	D HEAD SECTION
ROUND STRAND ROPE 10X4,4	10 65 282 1	10	2	3 219 018	96 81 274 08	GANTRY
ROUND STRAND ROPE 10X4,4	10 65 282 1	62	2	3 556 006	96 59 718 08	WA-FRAME 2 PIVOT SECTION
ROUND STRAND ROPE 10X4,9	10 66 383 4	40	2	3 221	91 60 426 08	S INTERMEDIATE SECTION
ROUND STRAND ROPE 10X4,9	10 66 383 4	40	2	3 221 000	91 60 429 08	S INTERMEDIATE SECTION
ROUND STRAND ROPE 10X4,9	10 66 383 4	22	2	3 226	91 60 432 08	L INTERMEDIATE SECTION
ROUND STRAND ROPE 10X5,5	10 65 243 9	28	2	3 558	91 60 448 08	SPACER WA-FRAME 2
ROUND STRAND ROPE 10X5,5	10 65 243 9	82	1	3 714	91 72 402 08	D HEAD SECTION
ROUND STRAND ROPE 10X9,1	10 66 453 6	49	2	3 222	91 60 427 08	S INTERMEDIATE SECTION
ROUND STRAND ROPE 10X9,	11 00 365 6	10	2	3 219 016	96 81 271 08	GANTRY
ROUND STRAND ROPE 8X5,27	10 30 095 7	42	2	3 745	91 47 532 08	SUSPENDED BALLAST
RS PRESSURE FILTER DF...33	10 10 138 4	(3)	1	2 970	91 55 596 08	HYDRAULICS
RUBBER BELLOWS	57 19 123 08	2	1	6 060 950	60 60 950 08	MASTER SWITCH
RUBBER-METAL MACHINERY	10 28 269 9	2	4	2 670	91 47 451 08	FUEL TANK CPL.
RUBBER-METAL MACHINERY	10 28 269 9	2	4	2 671	91 47 452 08	OIL RESERVOIR, COMPLETE
RUBBER-METAL STOP BUFF	10 28 269 8	19	2	3 221	91 60 426 08	S INTERMEDIATE SECTION
RUBBER-METAL STOP BUFF	10 28 269 8	19	2	3 221 000	91 60 429 08	S INTERMEDIATE SECTION
RUBBER-METAL STOP BUFF	10 28 269 8	15	2	3 222	91 60 427 08	S INTERMEDIATE SECTION
RUBBER-METAL STOP BUFF	10 28 269 8	19	2	3 222 000	91 60 430 08	S INTERMEDIATE SECTION
RUBBER-METAL STOP BUFF	10 28 269 8	19	2	3 223	91 60 428 08	S INTERMEDIATE SECTION
RUBBER-METAL STOP BUFF	10 28 269 8	19	2	3 223	91 60 431 08	S INTERMEDIATE SECTION
S ADAPTER SECTION	91 60 440 08	213	1		LR 11350 -0	
S INTERMED.SECTION WELD	96 59 308 08	1	1	3 221 000	91 60 429 08	S INTERMEDIATE SECTION
S INTERMED.SECTION WELD	96 59 230 08	1	1	3 223	91 60 428 08	S INTERMEDIATE SECTION
S INTERMED.SECTION WELD	96 59 339 08	1	1	3 222 000	91 60 430 08	S INTERMEDIATE SECTION
S INTERMED.SECTION WELD	96 59 363 08	1	1	3 223	91 60 431 08	S INTERMEDIATE SECTION
S INTERMED.SECTION WELD	96 59 542 08	1	1	3 222	91 60 427 08	S INTERMEDIATE SECTION
S INTERMED.SECTION WELD.	96 59 014 08	1	1	3 221	91 60 426 08	S INTERMEDIATE SECTION
S INTERMEDIATE SECTION 32	91 60 428 08	209	4		LR 11350 -0	
S INTERMEDIATE SECTION 3	91 60 426 08	207	2		LR 11350 -0	
S INTERMEDIATE SECTION 3	91 60 431 08	212	1		LR 11350 -0	
S INTERMEDIATE SECTION 32	91 60 427 08	208	1		LR 11350 -0	
S INTERMEDIATE SECTION 32	91 60 430 08	211	3		LR 11350 -0	
S INTERMEDIATE SECTION 3	91 60 429 08	210	1		LR 11350 -0	
S OVERRUN PROTECTION	91 72 398 08	222	1		LR 11350 -0	
S PIVOT SECTION 10.5M	91 69 763 08	201	1		LR 11350 -0	
S PIVOT SECTION, WELD.CO	96 70 227 08	1	1	3 211	91 69 763 08	S PIVOT SECTION
S-ADAPTER WELDM.	96 59 709 08	1	1	3 224	91 60 440 08	S ADAPTER SECTION
SA FRAME	91 47 444 08	151	1		LR 11350 -0	
SA FRAME ERECTING DEVICE	91 47 954 08	150	1		LR 11350 -0	
SAE FLANGE 11/2"	51 15 026 08	25	4	2 391 001	96 39 496 08	DIESEL ENGINE, PRE-ASSEMB
SAE FLANGE CONNECTION G	47 49 015 08	577	2	2 970	91 55 596 08	HYDRAULICS
SAE FLANGE CONNECTION G	47 49 019 08	572	3	2 970	91 55 596 08	HYDRAULICS
SAE FLANGE CONNECTION W	47 49 076 08	575	1	2 970	91 55 596 08	HYDRAULICS
SAE FLANGE CONNECTION W	47 49 075 08	51	1	2 978 100	91 47 450 08	ADDNL.HYDR.ERECTION DEV
SAE-FLANGE HALF 11/4" A3P	51 15 162 08	34	2	2 391 001	96 39 496 08	DIESEL ENGINE, PRE-ASSEMB
SAE-FLANGE HALF 11/4" A3P	51 15 162 08	579	4	2 970	91 55 596 08	HYDRAULICS
SAE-FLANGE HALF 21/2" A3P	51 05 988 08	29	6	2 391 001	96 39 496 08	DIESEL ENGINE, PRE-ASSEMB

22.1.2014

etk\_en\_de\_074820 LR 11350

1291

**LIEBHERR**Alphabetical index  
Alphabetischer Index

Description	Item	Pos.	Quantity	Page	Assembly	Description
SAFETY BUTTON	10 42 460 1	(1)	1	X1028533	10 28 533 6	POCKET LOCK
SAFETY BUTTON	10 47 066 7	(2)	1	X1028533	10 28 533 6	POCKET LOCK
SAFETY LEVER	10 41 048 4	2	1	X1028533	10 28 533 6	POCKET LOCK
SAFETY PLUG W HINGE-LID	10 81 360 5	20	1	X1028533	10 28 533 6	POCKET LOCK
SAFETY PLUG W HINGE-LID 1	43 32 005 08	32	14	1 400	91 47 030 08	CRAWLER TRACK CARRIER, L
SAFETY PLUG W HINGE-LID 1	43 32 005 08	32	14	1 410	91 47 031 08	CRAWLER TRACK CARRIER,
SAFETY PLUG W HINGE-LID 1	43 31 133 01	5	8	1 740 003	96 59 053 08	ADD-ON PARTS
SAFETY PLUG W HINGE-LID 5X	43 32 013 08	13	6	1 100 007	96 36 741 08	PLATFORM COMPL.
SAFETY PLUG W HINGE-LID 5X	43 32 013 08	12	4	1 140 002	96 35 224 08	PLATFORM COMPL.
SAFETY PLUG W HINGE-LID 5X	43 32 013 08	9	1	2 200 070	96 42 441 08	HOSE HOLDER WELDED
SAFETY PLUG W HINGE-LID 5X	43 32 013 08	85	12	3 211	91 69 763 08	S PIVOT SECTION
SAFETY PLUG W HINGE-LID 5X	43 32 013 08	45	2	3 212 000	91 72 405 08	JACK-CONNECTION HEAD
SAFETY PLUG W HINGE-LID 5X	43 32 013 08	36	2	3 214	91 72 396 08	SW HEAD SECTION
SAFETY PLUG W HINGE-LID 5X	43 32 013 08	42	4	3 217 101	91 70 419 08	CROSS BEAM PRE-ASSEMBLE
SAFETY PLUG W HINGE-LID 5X	43 32 013 08	29	2	3 218 103	96 70 586 08	ADAPTOR RIGHT
SAFETY PLUG W HINGE-LID 5X	43 32 013 08	29	2	3 218 105	96 70 738 08	ADAPTOR LEFT
SAFETY PLUG W HINGE-LID 5X	43 32 013 08	26	6	3 219 012	96 71 469 08	GANTRY
SAFETY PLUG W HINGE-LID 5X	43 32 013 08	51	1	3 556 007	96 59 719 08	WA-FRAME 2 HEAD SECTION
SAFETY PLUG W HINGE-LID 5X	43 32 013 08	10	7	3 746 001	96 70 588 08	PIVOT SECTION, PRE-ASSEMB
SAFETY PLUG W HINGE-LID 6	11 10 158 4	43	24	1 400	91 47 030 08	CRAWLER TRACK CARRIER, L
SAFETY PLUG W HINGE-LID 6	11 10 158 4	43	24	1 410	91 47 031 08	CRAWLER TRACK CARRIER,
SAFETY PLUG W HINGE-LID 6	11 10 158 4	38	8	2 200 000	91 50 992 08	MACHINERY HOUSE W.GANG
SAFETY PLUG W HINGE-LID 6	11 10 158 4	30	6	2 200 055	96 39 569 08	CABIN FRAME PRE-ASS.
SAFETY PLUG W HINGE-LID 6	11 10 158 4	5	4	2 310	91 47 418 08	WINCH 1
SAFETY PLUG W HINGE-LID 6	11 10 158 4	5	4	2 320	91 47 419 08	WINCH 2
SAFETY PLUG W HINGE-LID 6	11 10 158 4	42	2	3 554 005	96 36 063 08	WA-FRAME
SAFETY PLUG W HINGE-LID 6	11 10 158 4	22	8	3 556 006	96 59 718 08	WA-FRAME 2 PIVOT SECTION
SAFETY PLUG W HINGE-LID 6	11 10 158 4	46	4	3 556 007	96 59 719 08	WA-FRAME 2 HEAD SECTION
SAFETY PLUG W HINGE-LID 6	11 10 158 4	17	8	3 558	91 60 448 08	SPACER WA-FRAME 2
SAFETY PLUG W HINGE-LID 6	11 10 158 4	6	2	3 790	91 56 281 08	BOLT EXTRACTION ATTACHM
SAFETY PLUG W HINGE-LID 6	11 10 158 4	3	1	3 790 006	96 35 899 08	PIN PULLING CYLINDER CPL.
SAFETY PLUG W HINGE-LID 8X	43 32 014 08	20	8	2 101	91 47 414 08	SLEWING PLATFORM FRAME
SAFETY PLUG W HINGE-LID 8X	43 32 014 08	32	8	2 102 010	91 47 415 08	SLEWING PLATFORM FRAME
SAFETY PLUG W HINGE-LID 8X	43 32 014 08	7	8	2 125	91 47 417 08	PIN F. S AND D PIVOT SECTIO
SAFETY PLUG W HINGE-LID 8X	43 32 014 08	20	2	3 217 104	96 70 849 08	BEAM
SAFETY PLUG W HINGE-LID 8X	43 32 014 08	226	8	9 151 846	91 51 846 08	DOUBLE HOOK BLOCK
SAFETY PLUG W HINGE-LID 8	11 10 158 6	7	2	2 200 055	96 39 569 08	CABIN FRAME PRE-ASS.
SAFETY PLUG W HINGE-LID 8	11 10 158 6	58	2	3 219 012	96 71 469 08	GANTRY
SAFETY PLUG W HINGE-LID 8	11 10 158 6	31	6	3 556 007	96 59 719 08	WA-FRAME 2 HEAD SECTION
SAFETY PLUG W HINGE-LID 9,	43 32 004 08	28	2	3 217 102	91 70 444 08	P-ADAPTOR DOWN
SAFETY PLUG W HINGE-LID 9,	43 32 004 08	28	2	3 217 103	91 70 441 08	P-ADAPTOR DOWN
SAFETY PLUG W HINGE-LID 9,	43 32 004 08	29	4	3 554 006	96 36 066 08	WA-FRAME 1
SAFETY PLUG W HINGE-LID 9,	43 32 004 08	14	4	3 713	91 72 401 08	D PIVOT SECTION
SAFETY PLUG W HINGE-LID 9,	43 32 004 08	89	2	3 714	91 72 402 08	D HEAD SECTION
SAFETY PLUG W HINGE-LID 9,	43 32 004 08	126	8	9 151 846	91 51 846 08	DOUBLE HOOK BLOCK
SAFETY ROLLER	92 80 846 08	32	1	2 320 001	96 36 140 08	WINCH 2 PRE-ASS.
SAFETY ROLLER	96 36 315 08	3	1	3 224	91 60 440 08	S ADAPTER SECTION
SAFETY ROLLER	96 36 315 08	31	1	3 556 006	96 59 718 08	WA-FRAME 2 PIVOT SECTION
SAFETY ROLLER	96 36 946 08	12	2	3 350 001	96 36 303 08	WINCH
SAFETY ROLLER CPL.	92 88 302 08	58	1	3 211	91 69 763 08	S PIVOT SECTION
SAFETY ROLLER CPL.	96 34 369 08	8	1	3 370	91 47 794 08	WINCH 6
SAFETY ROLLER CPL. SPF	92 83 315 08	2	1	2 655	91 47 954 08	SA FRAME ERECTING DEVICE
SAFETY ROLLER CPL. SPF	92 83 315 08	7	1	3 211	91 69 763 08	S PIVOT SECTION
SAFETY ROLLER CPL. SPF	92 83 315 08	6	1	3 360 003	96 36 114 08	WINCH 5 PRE-ASS.
SAFETY ROLLER CPL. SPF	92 85 972 08	18	1	3 554 005	96 36 063 08	WA-FRAME
SAFETY ROLLER CPL. SPF	92 85 972 08	25	1	3 556 006	96 59 718 08	WA-FRAME 2 PIVOT SECTION
SAFETY ROLLER CPL. SPF	92 85 972 08	36	2	3 556 007	96 59 719 08	WA-FRAME 2 HEAD SECTION
SAFETY TRAP	10 49 322 4	401	4	9 151 846	91 51 846 08	DOUBLE HOOK BLOCK
SAFETY TRAP	11 06 629 2	34	2	9 147 519	91 47 519 08	HOOK CROSS-MEMBER
SAFETY TRAP	57 17 162 08	34	2	4 003 007	91 44 580 08	HOOK BLOCK

22.1.2014

etk\_en\_de\_074820 LR 11350

1292

**LIEBHERR**Alphabetical index  
Alphabetischer Index

Description	Item	Pos.	Quantity	Page	Assembly	Description
SASH LOCK GD-ZN VERCHR	70 42 710 08	6	3	2 101 002	96 44 198 08	COVERING
SASH LOCK GD-ZN VERCHR	70 42 710 08	10	2	2 510 251	96 33 900 08	COVER COMPL.
SASH LOCK GD-ZN VERCHR	70 42 710 08	12	2	2 510 252	96 33 901 08	COVER COMPL.
SASH LOCK GD-ZN VERCHR	70 42 710 08	10	2	2 510 253	96 33 902 08	COVER COMPL.
SASH LOCK GD-ZN VERCHR	70 42 710 08	10	2	2 510 254	96 33 903 08	COVER COMPL.
SASH LOCK GD-ZN VERCHR	70 42 710 08	10	2	2 510 259	96 33 908 08	COVER COMPL.
SASH LOCK GD-ZN VERCHR	70 42 710 08	10	2	2 510 261	96 36 145 08	COVER COMPL.
SASH LOCK GD-ZN VERCHR	70 42 710 08	10	2	2 510 266	96 41 429 08	VENT COVER, COMPL.
SCOOP WELDED	96 34 502 08	8	1	2 391	91 50 927 08	DIESEL ENGINE CPL.
SCOOP WELDED	96 34 503 08	9	1	2 391	91 50 927 08	DIESEL ENGINE CPL.
SCREEN	60 67 620 08	81	2	2 533 063	96 53 280 08	CONTROLS AND FITTINGS RI
SCREEN 1,5X19,5X111	61 10 017 08	4	1	2 932 122	96 75 863 08	LICCON ASSEMBLY UNIT
SCREW	10 41 274 6	13	1	9 640 276	96 40 276 08	CONNECTION BLOCK
SCREW	10 66 340 7	6	1	9 653 406	96 53 406 08	ROCKER LEVER
SCREW	10 66 341 3	16	1	9 653 406	96 53 406 08	ROCKER LEVER
SCREW	51 10 529 08	20	2	5 104 019	51 04 019 08	REVERSING VALVE
SCREW 3/8"-24NFX7 1/4" 12.9	10 35 393 0	(1)	4	2 976 500	91 47 428 08	ADDITIONAL 5 HYDRAULICS
SCREW 3/8"X35 8.8 A3F	40 98 023 08	580	4	2 970	91 55 596 08	HYDRAULICS
SCREW AEHNL.ISO 4017 UNC	40 97 516 08	104	8	2 391 001	96 39 496 08	DIESEL ENGINE, PRE-ASSEMB
SCREW CAP	51 06 623 08	2	1	5 708 320	57 08 320 08	FILTER COVER
SCREW CARABINER OVAL 13	10 47 304 0	3	2	2 311 001	96 25 639 08	HOIST LIM.SWITCH PLUMMET
SCREW CARABINER OVAL 13	10 47 304 0	76	1	3 212 000	91 72 405 08	JACK-CONNECTION HEAD
SCREW CARABINER OVAL 13	10 47 304 0	73	1	3 217 101	91 70 419 08	CROSS BEAM PRE-ASSEMBLE
SCREW DRIVER 3,5	79 00 320 08	13	1	1 750	91 47 038 08	TOOL
SCREW DRIVER 4,5	88 52 004 08	14	1	1 750	91 47 038 08	TOOL
SCREW DRIVER 5,5	79 00 323 08	15	1	1 750	91 47 038 08	TOOL
SCREW M12	54 04 003 08	3	1	5 400 061	54 00 061 08	ROPE WINCH
SCREW M3X34 ST	60 23 341 08	169	4	2 533 035	96 53 282 08	CABLING INSTRUMENTS
SCREW PLUG	10 41 274 8	19	1	9 640 276	96 40 276 08	CONNECTION BLOCK
SCREW PLUG	11 08 229 7	32	1	X1100651	11 00 651 0	HYDRAULIC ACCUMULATOR
SCREW PLUG	50 40 045 08	250	2	X1030134	10 30 134 2	PUMP DISTRIBUTION GEAR
SCREW PLUG	50 40 064 08	480	9	X1030134	10 30 134 2	PUMP DISTRIBUTION GEAR
SCREW PLUG	70 27 056	44	1	X1065300	10 65 300 9	CONTROL ELEMENT
SCREW PLUG	77 43 782 08	5	4	X1032687	10 32 687 8	DISTRIBUTION BLOCK
SCREW PLUG	77 43 782 08	5	3	X1032687	10 32 687 9	DISTRIBUTION BLOCK
SCREW PLUG	77 43 782 08	1	4	X1033083	10 33 083 9	DISTRIBUTION BLOCK
SCREW PLUG DIN 908 M10X1	46 00 319	60	4	5 718 421	57 18 421 08	DRIVE
SCREW PLUG DIN 908 M16X1,5	40 41 001 08	7	1	5 113 005	51 13 005 08	CONTROL BLOCK
SCREW PLUG DIN 908 M18X1,5	46 00 320	64	1	5 718 421	57 18 421 08	DRIVE
SCREW PLUG DIN 908 M20X1,5	40 41 003 08	12	1	X1032717	10 32 717 1	ELECTRIC PUMP
SCREW PLUG DIN 908 M20X1,5	40 41 003 08	12	1	X1033083	10 33 083 8	ELECTRIC PUMP
SCREW PLUG DIN 908 M27X2	40 41 014 08	(33)	1	2 657	91 47 448 08	MOUNTING EQUIPMENT CRAW
SCREW PLUG DIN 908 R1/4" S	51 86 454 08	(19)	2	1 630	91 47 033 08	HYDRAULIC SUPPORT
SCREW PLUG DIN 910 M14X1,5	46 00 624	1	3	9 653 389	96 53 389 08	SUCTION MANIFOLD
SCREW PLUG DIN 910 M16X1,	40 41 303 01	13	1	9 653 383	96 53 383 08	FLYWHEEL HOUSING
SCREW PLUG DIN 910 R3/8" S	40 41 402 08	13	1	X1032632	10 32 632 3	HYDRO CYLINDER
SCREW PLUG M12X1,5 MS	60 24 255 08	152	1	2 780 522	96 40 798 08	TERMINAL BOX CPL.
SCREW PLUG M12X1,5 MS	60 24 255 08	152	4	3 930 154	96 79 914 08	TERMINAL BOX CPL.
SCREW PLUG M12X1,5 MS	60 24 255 08	214	1	3 930 335	96 37 478 08	TERMINAL BOX
SCREW PLUG M12X1,5 MS	60 24 255 08	271	1	3 930 524	96 37 720 08	TERMINAL BOX
SCREW PLUG M12X1,5 MS	60 24 255 08	281	1	3 930 567	96 37 859 08	TERMINAL BOX
SCREW PLUG M14X1,5 FKM	74 14 500	16	1	X1065300	10 65 300 9	CONTROL ELEMENT
SCREW PLUG M16X1,5 MS	60 24 249 08	151	1	2 780 522	96 40 798 08	TERMINAL BOX CPL.
SCREW PLUG M16X1,5 MS	60 24 249 08	279	1	3 930 426	96 37 944 08	TERMINAL BOX CPL.
SCREW PLUG M16X1,5 MS	60 24 249 08	273	1	3 930 524	96 37 720 08	TERMINAL BOX
SCREW PLUG M16X1,5 MS	60 24 249 08	273	1	3 930 531	96 37 672 08	TERMINAL BOX
SCREW PLUG M16X1,5 MS	60 24 249 08	280	1	3 930 567	96 37 859 08	TERMINAL BOX
SCREW PLUG M20X1,5 MS	60 24 250 08	212	1	3 930 335	96 37 478 08	TERMINAL BOX
SCREW PLUG M20X1,5 MS	60 24 250 08	288	4	3 930 503	96 36 588 08	TERMINAL BOX
SCREW PLUG M20X1,5 MS	60 24 250 08	203	1	3 930 522	96 38 636 08	TERMINAL BOX CPL.

22.1.2014

etk\_en\_de\_074820 LR 11350

1293

**LIEBHERR**Alphabetical index  
Alphabetischer Index

Description	Item	Pos.	Quantity	Page	Assembly	Description
SCREW PLUG M20X1,5 MS	60 24 250 08	267	1	3 930 607	96 37 550 08	TERMINAL BOX
SCREW PLUG M22X1,5	10 34 023 6	8	2	X1011318	10 11 318 4	FUEL PREFILTER
SCREW PLUG M25X1,5 MS	60 24 251 08	19	3	1 920 314	96 35 870 08	TERMINAL BOX, PRE-ASSEMB
SCREW PLUG M25X1,5 MS	60 24 251 08	153	1	3 930 154	96 79 914 08	TERMINAL BOX CPL.
SCREW PLUG M25X1,5 MS	60 24 251 08	220	3	3 930 335	96 37 478 08	TERMINAL BOX
SCREW PLUG M25X1,5 MS	60 24 251 08	152	2	3 930 376	96 79 936 08	LEAD
SCREW PLUG M25X1,5 MS	60 24 251 08	152	2	3 930 377	96 79 938 08	LEAD
SCREW PLUG M25X1,5 MS	60 24 251 08	152	2	3 930 382	96 79 942 08	LEAD
SCREW PLUG M25X1,5 MS	60 24 251 08	272	1	3 930 524	96 37 720 08	TERMINAL BOX
SCREW PLUG M32X1,5 MS	60 24 252 08	285	1	2 920 110	96 41 100 08	TERMINAL BOX CABIN
SCREW PLUG M32X1,5 MS	60 24 252 08	286	1	2 920 448	96 40 440 08	TERMINAL BOX CPL.
SCREW PLUG M32X1,5 MS	60 24 252 08	286	2	2 920 449	96 36 948 08	TERMINAL BOX CPL.
SCREW PLUG M32X1,5 MS	60 24 252 08	150	2	3 930 154	96 79 914 08	TERMINAL BOX CPL.
SCREW PLUG M40X1,5 MS	60 24 253 08	420	1	3 930 149	96 36 586 08	CABLE DRUM COMPL.
SCREW PLUG RD32X3 SPF	10 46 690 6	62	1	3 217 101	91 70 419 08	CROSS BEAM PRE-ASSEMBLE
SCREW PLUG RD32X3 SPF	10 46 691 0	8	1	1 970 054	96 35 759 08	ADDITIONAL HYDR.TENSION C
SCREW PLUG RD32X3 SPF	10 46 691 0	134	5	2 970	91 55 596 08	HYDRAULICS
SCREW PLUG RD32X3 SPF	10 46 691 0	27	1	2 975 400	91 47 795 08	AUX.HYDRAULIC WINCH 6
SCREW PLUG RD32X3 SPF	10 46 691 0	26	1	2 978 300	91 47 442 08	ADD: HYDR.BALLAST TRAILER
SCREW PLUG RD32X3 SPF	10 46 691 0	8	1	3 976 000	96 35 912 08	ADDL.HYDR.F.PIN PULLING DE
SCREW PLUG RD32X3 SPF	10 46 691 0	8	1	3 976 002	96 35 911 08	ADDL.HYDR.F.PIN PULLING DE
SCREW PLUG RD32X3 SPF	10 46 691 0	8	3	3 976 003	96 36 047 08	AUX.HYDR.PIN EXTRACTION
SCREW PLUG RD32X3 SPF	10 46 691 0	8	2	3 977 001	96 73 218 08	ADDL.HYDR.F.PIN PULLING DE
SCREW PLUG RD32X3 SPF	10 46 691 0	8	1	3 977 001	96 77 455 08	ADDL.HYDR.F.PIN PULLING DE
SCREW PLUG RD32X3 SPF	10 46 691 0	8	2	3 977 002	96 77 451 08	ADDL.HYDR.F.PIN PULLING DE
SCREW PLUG RD32X3 SPF	10 46 691 0	8	2	3 977 005	96 81 157 08	ADDL.HYDR.F.PIN PULLING DE
SCREW PLUG RD32X3 SPF	10 46 691 0	18	1	3 978 005	91 60 393 08	ADDL.HYDRAULIC SB-HEAD PI
SCREW PLUG RD32X3 SPF	10 46 691 0	14	1	3 978 015	91 48 975 08	ADDITIONAL HYDRAULICS IN
SCREW PLUG RD36X3 SPF	10 46 690 7	43	1	3 222	91 60 427 08	S INTERMEDIATE SECTION
SCREW PLUG RD36X3 SPF	10 46 691 1	34	2	1 970 000	91 47 041 08	CRAWLER TRACK HYDRAULI
SCREW PLUG RD36X3 SPF	10 46 691 1	14	8	1 975 006	91 47 042 08	ADD.HYDR.UNIT SUPPORT CY
SCREW PLUG RD36X3 SPF	10 46 691 1	124	3	2 970	91 55 596 08	HYDRAULICS
SCREW PLUG RD36X3 SPF	10 46 691 1	26	1	2 975 100	91 73 507 08	AUX.HYDR.GRID WINCH 5 + 6
SCREW PLUG RD36X3 SPF	10 46 691 1	30	1	2 975 100	91 73 507 08	AUX.HYDR.GRID WINCH 5 + 6
SCREW PLUG RD36X3 SPF	10 46 691 1	29	1	2 975 153	91 47 503 08	ADDITIONAL HYDRAULICS WI
SCREW PLUG RD36X3 SPF	10 46 691 1	27	1	2 975 300	91 47 495 08	ADDITIONAL HYDRAULICS WI
SCREW PLUG RD36X3 SPF	10 46 691 1	26	1	2 978 200	91 72 413 08	ADD.HYDR.S_RETAINING RAM
SCREW PLUG RD36X3 SPF	10 46 691 1	12	1	3 976 003	96 36 047 08	AUX.HYDR.PIN EXTRACTION
SCREW PLUG RD54X4 ALCUM	10 46 690 8	61	2	3 217 101	91 70 419 08	CROSS BEAM PRE-ASSEMBLE
SCREW PLUG RD54X4 ALCUM	10 46 690 8	42	2	3 222	91 60 427 08	S INTERMEDIATE SECTION
SCREW PLUG RD54X4 SPF	10 46 691 2	30	4	1 970 000	91 47 041 08	CRAWLER TRACK HYDRAULI
SCREW PLUG RD54X4 SPF	10 46 691 2	24	2	1 975 006	91 47 042 08	ADD.HYDR.UNIT SUPPORT CY
SCREW PLUG RD54X4 SPF	10 46 691 2	110	18	2 970	91 55 596 08	HYDRAULICS
SCREW PLUG RD54X4 SPF	10 46 691 2	22	2	2 975 100	91 73 507 08	AUX.HYDR.GRID WINCH 5 + 6
SCREW PLUG RD54X4 SPF	10 46 691 2	17	2	2 975 153	91 47 503 08	ADDITIONAL HYDRAULICS WI
SCREW PLUG RD54X4 SPF	10 46 691 2	24	2	2 975 300	91 47 495 08	ADDITIONAL HYDRAULICS WI
SCREW PLUG RD54X4 SPF	10 46 691 2	24	2	2 975 400	91 47 795 08	AUX.HYDRAULIC WINCH 6
SCREW PLUG RD54X4 SPF	10 46 691 2	14	2	2 978 100	91 47 450 08	ADDNL.HYDR.ERECTION DEV
SCREW PLUG RD54X4 SPF	10 46 691 2	22	2	2 978 200	91 72 413 08	ADD.HYDR.S_RETAINING RAM
SCREW PLUG RD54X4 SPF	10 46 691 2	14	1	3 976 003	96 36 047 08	AUX.HYDR.PIN EXTRACTION
SCREW PLUG RD79X4 SPF	10 46 690 9	60	2	3 217 101	91 70 419 08	CROSS BEAM PRE-ASSEMBLE
SCREW PLUG RD79X4 SPF	10 46 690 9	41	2	3 222	91 60 427 08	S INTERMEDIATE SECTION
SCREW PLUG RD79X4 SPF	10 46 691 3	24	8	1 970 000	91 47 041 08	CRAWLER TRACK HYDRAULI
SCREW PLUG RD79X4 SPF	10 46 691 3	104	32	2 970	91 55 596 08	HYDRAULICS
SCREW PLUG RD79X4 SPF	10 46 691 3	14	4	2 975 100	91 73 507 08	AUX.HYDR.GRID WINCH 5 + 6
SCREW PLUG RD79X4 SPF	10 46 691 3	20	2	2 975 153	91 47 503 08	ADDITIONAL HYDRAULICS WI
SCREW PLUG RD79X4 SPF	10 46 691 3	22	2	2 975 300	91 47 495 08	ADDITIONAL HYDRAULICS WI
SCREW PLUG RD79X4 SPF	10 46 691 3	22	2	2 975 400	91 47 795 08	AUX.HYDRAULIC WINCH 6
SCREW PLUG RD79X4 SPF	10 46 691 3	14	2	3 978 005	91 60 393 08	ADDL.HYDRAULIC SB-HEAD PI
SCREW PLUG RD79X4 SPF	10 46 691 3	7	2	3 978 015	91 48 975 08	ADDITIONAL HYDRAULICS IN

22.1.2014

etk\_en\_de\_074820 LR 11350

1294

**LIEBHERR**Alphabetical index  
Alphabetischer Index

Description	Item	Pos.	Quantity	Page	Assembly	Description
SCREW PLUG VSTI G1/4 CF	47 75 110 01	38	2	X1028276	10 28 276 4	HYDRO CYLINDER
SCREW SLEEVE DN6,5/GERA	10 01 202 4	30	2	2 711	91 47 454 08	CENT. LUBRIC. SYSTEM SUP
SCREW STOPPER	10 41 275 3	5	1	9 640 277	96 40 277 08	DIRECTIONAL CTRL. VALVE
SCREW-ON CONNECTION	94 79 067 08	48	1	2 970	91 55 596 08	HYDRAULICS
SCREW-ON CONNECTION	94 79 067 08	10	1	2 978 300	91 47 442 08	ADD: HYDR.BALLAST TRAILER
SCREW-ON HINGE 25X25X50/	70 42 012 08	8	3	1 100 007	96 36 741 08	PLATFORM COMPL.
SEAL	10 04 014 4	2	1	X1003963	10 03 963 1	SERVICE-SET
SEAL	10 65 133 2	4	6	9 653 376	96 53 376 08	END COVER
SEAL	10 65 143 1	3	1	9 653 374	96 53 374 08	BLOCKING DEVICE
SEAL	10 65 144 7	6	4	9 653 388	96 53 388 08	AIR INTAKE SOCKET
SEAL	10 65 145 1	3	6	9 653 389	96 53 389 08	SUCTION MANIFOLD
SEAL	10 65 146 4	3	1	9 653 396	96 53 396 08	OIL FILLER NECK
SEAL	10 65 171 0	9	1	9 653 384	96 53 384 08	FUEL PUMP
SEAL	10 65 173 1	5	1	9 653 392	96 53 392 08	OIL COOLER
SEAL	10 65 175 5	9	1	9 653 397	96 53 397 08	OIL SUMP
SEAL	10 65 203 7	9	1	9 653 393	96 53 393 08	OIL FILTER
SEAL	10 66 332 9	3	1	X1004047	10 04 047 7	WINCH REVOLUTION TRANS
SEAL	10 66 342 3	4	1	9 653 408	96 53 408 08	ADD-ON PARTS
SEAL	10 66 342 4	6	6	9 653 409	96 53 409 08	OUTLET MANIFOLD
SEAL	10 66 342 5	13	1	9 653 409	96 53 409 08	OUTLET MANIFOLD
SEAL	10 66 342 6	3	1	9 653 410	96 53 410 08	THERMOSTAT HOUSING
SEAL	10 66 342 7	10	1	9 653 410	96 53 410 08	THERMOSTAT HOUSING
SEAL	10 66 343 5	12	1	9 653 411	96 53 411 08	PIPELINES
SEAL	10 66 343 6	13	1	9 653 411	96 53 411 08	PIPELINES
SEAL	10 66 343 7	15	1	9 653 411	96 53 411 08	PIPELINES
SEAL	10 66 362 1	2	1	9 653 416	96 53 416 08	WATER CONNECTION
SEAL	69 18 222 08	152	1	3 930 524	96 37 720 08	TERMINAL BOX
SEAL	69 18 222 08	152	2	3 930 531	96 37 672 08	TERMINAL BOX
SEAL	69 18 222 08	265	1	3 930 567	96 37 859 08	TERMINAL BOX
SEAL	69 21 000 08	171	1	3 930 149	96 36 586 08	CABLE DRUM COMPL.
SEAL	69 21 000 08	152	1	3 930 507	96 36 589 08	CABLE DRUM COMPL.
SEAL	69 21 000 08	156	2	3 930 524	96 37 720 08	TERMINAL BOX
SEAL	69 21 000 08	156	2	3 930 531	96 37 672 08	TERMINAL BOX
SEAL KIT	10 41 065 9	(999)	1	5 715 142	57 15 142 08	CONNECTING PLATE
SEAL KIT	10 41 278 1	999	1	9 640 277	96 40 277 08	DIRECTIONAL CTRL. VALVE
SEAL KIT	10 42 472 6	(98)	1	X1041173	10 41 173 6	VARIABLE PUMP
SEAL KIT	10 42 477 3	(98)	1	X1041173	10 41 173 0	VARIABLE PUMP
SEAL KIT	10 44 298 0	98	1	X1041232	10 41 232 6	CONNECTING PLATE
SEAL KIT	10 44 298 0	98	1	X1041234	10 41 234 4	CONNECTING PLATE
SEAL KIT	11 00 353 5	998	1	X5113087	51 13 087 08	DIRECTIONAL SEAT VALVE
SEAL KIT	11 65 163 3	(999)	1	X1028786	10 28 786 3	CHANGE-OVER BLOCK
SEAL KIT	57 05 881 08	999	1	5 106 691	51 06 691 08	RETURN FILTER
SEAL KIT	57 17 283 08	(1)	1	2 744	91 47 530 08	INTERL. SUPERSTR. BALLAST
SEAL KIT	74 11 445	999	1	5 113 022	51 13 022 08	DIRECTIONAL CONTROL VALV
SEAL KIT	96 53 418 08	999	1	X1011489	10 11 489 5	DIESEL ENGINE
SEAL KIT ADJUSTMENT	10 33 111 7	(98)	1	X1041173	10 41 173 4	VARIABLE PUMP
SEAL KIT ADJUSTMENT	10 44 296 9	(98)	1	X1041173	10 41 173 9	VARIABLE PUMP
SEAL KIT CARTRIDGE	10 68 417 1	(998)	1	2 970	91 55 596 08	HYDRAULICS
SEAL KIT CONNECTING BLOC	10 41 275 1	999	1	9 640 276	96 40 276 08	CONNECTION BLOCK
SEAL KIT CONTROL BLOCK	10 49 112 9	999	1	X1042393	10 42 393 8	DIRECTIONAL CONTROL VALV
SEAL KIT CYLINDER	10 49 319 7	(999)	1	1 400	91 47 030 08	CRAWLER TRACK CARRIER, L
SEAL KIT CYLINDER	11 17 100 6	999	1	X1106771	11 06 771 3	HYDRO CYLINDER
SEAL KIT CYLINDER	11 17 114 9	999	1	X1108115	11 08 115 3	PIN PULLING CYLINDER
SEAL KIT CYLINDER	11 18 253 7	999	1	X1028276	10 28 276 4	HYDRO CYLINDER
SEAL KIT CYLINDER HEAD	10 04 014 8	998	1	X1043033	10 43 033 7	GENERATOR
SEAL KIT CYLINDER HEAD	10 04 014 8	998	1	X1047042	10 47 042 3	MOTOR
SEAL KIT CYLINDER HEAD	10 66 339 8	999	1	9 653 403	96 53 403 08	CYLINDER HEAD
SEAL KIT CYLINDER HEAD	10 66 362 9	1	6	9 653 418	96 53 418 08	SEAL KIT
SEAL KIT DIRECTIONAL VALV	10 41 009 0	(999)	1	3 978 100	91 48 973 08	HYDR. SUSPENDE BALLAST
SEAL KIT DIRECTIONAL VALV	10 42 478 6	(999)	1	2 976 500	91 47 428 08	ADDITIONAL 5 HYDRAULICS

22.1.2014

etk\_en\_de\_074820 LR 11350

1295

**LIEBHERR**Alphabetical index  
Alphabetischer Index

Description	Item	Pos.	Quantity	Page	Assembly	Description
SEAL KIT F. CRANKCASE	11 00 045 7	999	1	X1043033	10 43 033 7	GENERATOR
SEAL KIT F. CRANKCASE	11 00 045 7	999	1	X1047042	10 47 042 3	MOTOR
SEAL KIT F. OIL MOTOR	10 41 109 9	999	1	X1022034	10 22 034 7	AXIAL PISTON MOTOR
SEAL KIT GEAR DRIVE	10 44 984 1	(98)	1	X1041173	10 41 173 9	VARIABLE PUMP
SEAL KIT LIMIT VALVE	10 49 301 4	(997)	1	2 970	91 55 596 08	HYDRAULICS
SEAL KIT LIMIT VALVE	10 49 301 4	(999)	1	2 970	91 55 596 08	HYDRAULICS
SEAL KIT PRESSURE CONTR	10 49 303 8	(999)	1	2 975 000	91 47 420 08	ADDITIONAL HYDRAULICS WI
SEAL KIT PULL CYLINDER	10 41 054 5	(999)	1	3 714 016	96 77 634 08	TRACTION RAM PRE-ASS.
SEAL KIT PULL CYLINDER	10 49 319 2	(999)	1	2 657	91 47 448 08	MOUNTING EQUIPMENT CRAW
SEAL KIT REGULATING VALVE	10 41 232 9	98	1	X1041172	10 41 172 8	VARIABLE PUMP
SEAL KIT REGULATING VALVE	10 41 232 9	98	1	X1041173	10 41 173 3	VARIABLE PUMP
SEAL KIT REGULATING VALVE	10 41 232 9	98	1	X1041173	10 41 173 9	VARIABLE PUMP
SEAL KIT REGULATING VALVE	10 41 232 9	98	1	X1049301	10 49 301 7	VARIABLE PUMP
SEAL KIT REGULATING VALVE	10 41 233 5	98	1	X1041173	10 41 173 0	VARIABLE PUMP
SEAL KIT REGULATING VALVE	10 41 233 5	98	1	X1041173	10 41 173 2	VARIABLE PUMP
SEAL KIT REGULATING VALVE	10 41 233 5	98	1	X1041173	10 41 173 6	VARIABLE PUMP
SEAL KIT REGULATING VALVE	10 41 315 7	98	1	X1041173	10 41 173 4	VARIABLE PUMP
SEAL KIT ROTOR	10 65 068 4	9	9	X1022239	10 22 239 7	ROTARY FEED THROUGH
SEAL KIT VARIAB.DISPLAC.MO	10 44 173 8	98	1	X1022005	10 22 005 8	VARIABLE DISPLACEMENT MO
SEAL KIT VARIAB.DISPLAC.MO	10 44 173 8	98	1	X1022006	10 22 006 3	VARIABLE DISPLACEMENT MO
SEAL-LOCK-SHOULDER NUT M	73 61 600	21	1	X1065300	10 65 300 9	CONTROL ELEMENT
SEAL-LOCK-SHOULDER NUT M	70 27 052	49	1	X1065300	10 65 300 9	CONTROL ELEMENT
SEALANT	10 65 154 7	30	1	9 653 370	96 53 370 08	CRANKCASE
SEALANT	10 65 154 7	30	1	9 653 383	96 53 383 08	FLYWHEEL HOUSING
SEALANT	10 65 154 7	30	1	9 653 387	96 53 387 08	POWER UNIT SUPPORT
SEALANT	10 65 154 7	30	1	9 653 397	96 53 397 08	OIL SUMP
SEALANT	10 65 154 7	30	1	9 653 406	96 53 406 08	ROCKER LEVER
SEALANT A80MR HYLOMAR	87 00 028 08	265	0.01	1 920 314	96 35 870 08	TERMINAL BOX, PRE-ASSEMB
SEALANT A80MR HYLOMAR	87 00 028 08	289	0.1	2 780 524	96 41 031 08	CABLE DRUM COMPL.
SEALANT A80MR HYLOMAR	87 00 028 08	265	0.01	3 930 149	96 36 586 08	CABLE DRUM COMPL.
SEALANT A80MR HYLOMAR	87 00 028 08	265	0.1	3 930 335	96 37 478 08	TERMINAL BOX
SEALING FRAME	97 36 626 08	16	1	2 913	91 32 850 08	LICCON CONSOLE LCD2
SEALING KIT	10 68 417 2	(999)	1	2 970	91 55 596 08	HYDRAULICS
SEALING NUT M6	51 07 534 08	10	1	5 711 301	57 11 301 08	PRESSURE LIMITING VALVE
SEALING NUT M6	51 07 534 08	11	1	X1048973	10 48 973 4	PRESSURE LIMITING VALVE
SEALING NUT M8	51 07 417 08	21	1	5 114 176	51 14 176 08	PRESSURE LIMITING VALVE
SEALING NUT M8	51 07 417 08	21	1	5 114 177	51 14 177 08	PRESSURE LIMITING VALVE
SEALING PLUG M1-D	60 45 121 08	162	2	3 930 524	96 37 720 08	TERMINAL BOX
SEALING PLUG M1-D	60 45 121 08	162	2	3 930 531	96 37 672 08	TERMINAL BOX
SEALING PROFILE	26 21 821 01	315	9.78	9 325 681	93 25 681 01	ROLLER BEARING SLEWING R
SEALING PROFILE	26 21 821 01	317	8.82	9 325 681	93 25 681 01	ROLLER BEARING SLEWING R
SEALING PROFILE	26 21 835 01	314	9.73	9 325 681	93 25 681 01	ROLLER BEARING SLEWING R
SEALING PROFILE	26 21 835 01	316	8.86	9 325 681	93 25 681 01	ROLLER BEARING SLEWING R
SEALING PROFILE 1,5-3X14,6	26 21 065 08	16	8	2 391	91 50 927 08	DIESEL ENGINE CPL.
SEALING PROFILE 1,5-3X14,6	26 21 065 08	24	2.5	2 393	91 55 593 08	AIR FILTER UNIT CPL.
SEALING PROFILE 1-3X21,5X1	26 21 067 08	162	2.2	2 200 000	91 50 992 08	MACHINERY HOUSE W.GANG
SEALING PROFILE 1-3X21,5X1	26 21 067 08	23	1.46	2 391	91 50 927 08	DIESEL ENGINE CPL.
SEALING PROFILE 1-4X14,5X1	59 15 078 08	39	53	2 510 250	91 47 443 08	COVERING
SEALING RING	10 33 281 0	1	2	9 653 379	96 53 379 08	THERMOSTAT
SEALING RING	10 65 143 6	2	4	9 653 385	96 53 385 08	FUEL LINE
SEALING RING	10 65 145 5	5	6	9 653 393	96 53 393 08	OIL FILTER
SEALING RING	51 10 518 08	7	1	5 104 019	51 04 019 08	REVERSING VALVE
SEALING RING 109X113X3	10 02 119 1	12	1	X1004204	10 04 204 3	WATER HEATING SYSTEM
SEALING RING 19,6X24,3X1,5	76 10 225 03	6	1	9 275 543	92 75 543 01	VENTILATION CONNECTING PI
SEALING RING 19,6X24,3X1,5	76 10 225 03	14	1	9 684 198	96 84 198 01	OIL-GAUGING INSTRUMENT
SEALING RING 19,6X24,3X1,5	76 10 225 03	14	1	9 687 010	96 87 010 01	OIL-GAUGING INSTRUMENT
SEALING RING 27X20X1,5 CU	10 01 469 7	10	3	X1032717	10 32 717 1	ELECTRIC PUMP
SEALING RING 27X20X1,5 CU	10 01 469 7	10	3	X1033083	10 33 083 8	ELECTRIC PUMP
SEALING RING DIN 7603 A 10X	71 01 013 08	61	4	5 718 421	57 18 421 08	DRIVE
SEALING RING DIN 7603 A 10X	71 01 011 08	(3)	1	2 970	91 55 596 08	HYDRAULICS

22.1.2014

etk\_en\_de\_074820 LR 11350

1296

**LIEBHERR**Alphabetical index  
Alphabetischer Index

Description	Item	Pos.	Quantity	Page	Assembly	Description
SEALING RING DIN 7603 A 12X	71 01 020 08	599	1	2 970	91 55 596 08	HYDRAULICS
SEALING RING DIN 7603 A 14X	71 01 025 08	10	4	9 653 402	96 53 402 08	FUEL LINES
SEALING RING DIN 7603 A 16X	71 01 034 08	8	1	5 113 005	51 13 005 08	CONTROL BLOCK
SEALING RING DIN 7603 A 16X	71 01 034 08	5	1	9 653 383	96 53 383 08	FLYWHEEL HOUSING
SEALING RING DIN 7603 A 16X	71 01 034 08	3	4	9 653 402	96 53 402 08	FUEL LINES
SEALING RING DIN 7603 A 17X	71 01 038 08	14	1	X1032632	10 32 632 3	HYDRO CYLINDER
SEALING RING DIN 7603 A 18X	71 01 040 08	65	1	5 718 421	57 18 421 08	DRIVE
SEALING RING DIN 7603 A 21X	71 01 044 08	13	3	7 743 566	77 43 566 08	ELECTRIC PUMP
SEALING RING DIN 7603 A 21X	71 01 044 08	550	11	X1030134	10 30 134 2	PUMP DISTRIBUTION GEAR
SEALING RING DIN 7603 A 22X	71 01 045 08	1	4	X1003963	10 03 963 1	SERVICE-SET
SEALING RING DIN 7603 A 24X	71 01 053 08	62	1	3 978 005	91 60 393 08	ADDL.HYDRAULIC SB-HEAD PI
SEALING RING DIN 7603 A 27X	71 01 059 08	29	1	9 684 198	96 84 198 01	OIL-GAUGING INSTRUMENT
SEALING RING DIN 7603 A 27X	71 01 059 08	29	1	9 687 010	96 87 010 01	OIL-GAUGING INSTRUMENT
SEALING RING DIN 7603 A 27X	71 01 059 08	34	1	9 688 228	96 88 228 01	OIL-GAUGING INSTRUMENT
SEALING RING DIN 7603 A 27X	71 01 059 08	34	1	9 688 717	96 88 717 01	OIL-GAUGING INSTRUMENT
SEALING RING DIN 7603 A 4X8	51 10 089 08	9	2	9 640 276	96 40 276 08	CONNECTION BLOCK
SEALING RING DIN 7603 A 52X	71 01 077 08	61	2	3 978 005	91 60 393 08	ADDL.HYDRAULIC SB-HEAD PI
SEALING RING KDS27X 27,3X3	76 19 656	(1)	1	2 970	91 55 596 08	HYDRAULICS
SEALING RING SBE	10 67 504 3	(2)	1	3 930 560	96 36 230 08	ELECTRIC AIRCRAFT PROTE
SEALING RUBBER	54 01 323 08	141	1	5 400 565	54 00 565 08	ROPE WINCH
SEALING RUBBER	54 01 323 08	200	1	5 400 565	54 00 565 08	ROPE WINCH
SEALING RUBBER 847	57 00 078 08	208	1	5 718 418	57 18 418 08	GEARBOX
SEALING SET CONTROL UNIT	79 05 638 14	98	1	5 921 828	59 21 828 14	CONTROL UNIT
SEALING SET MONOBLOCK	10 49 393 4	999	1	X1028628	10 28 628 9	MONOBLOCK
SEALING SET MOTOR	10 66 363 0	2	1	9 653 418	96 53 418 08	SEAL KIT
SEALING SET MOTOR	10 66 363 1	3	1	9 653 418	96 53 418 08	SEAL KIT
SEALING SET VALVE	10 66 373 0	999	1	5 114 651	51 14 651 08	DIRECTIONAL CONTROL VALV
SEALING SET VALVE	11 00 353 6	999	1	X5113087	51 13 087 08	DIRECTIONAL SEAT VALVE
SEAT FRAME	57 14 948 08	15	1	7 741 079	77 41 079 08	OPERATOR SEAT
SEAT PART	57 18 354 08	12	1	7 741 079	77 41 079 08	OPERATOR SEAT
SEAT SWITCH	57 10 357 08	14	1	7 741 079	77 41 079 08	OPERATOR SEAT
SELF-ALIGNING ROLLER BEAR	74 60 024 01	2	1	9 684 196	96 84 196 01	DRUM BEARING
SELF-ALIGNING ROLLER BEAR	74 61 600 08	6	1	5 718 420	57 18 420 08	FLANGE
SENSOR	10 49 241 0	55	1	9 653 398	96 53 398 08	MOTOR SPEED CONTROL
SENSOR	96 77 468 08	5	1	3 930 530	96 76 342 08	ELECTRICAL EQUIPMENT
SENSOR ANGLE SENSOR 360	96 64 798 08	5	1	3 930 001	96 76 348 08	D PIVOT SECTION ELEC. EQUI
SENSOR ANGLE SENSOR 360	96 64 798 08	10	1	3 930 138	96 77 516 08	ELECTRIC FOR S-PIVOT SECT
SENSOR ANGLE SENSOR 360	96 64 798 08	4	1	3 930 337	96 76 341 08	EL.EQUIPMENT W-PIVOT SECT
SENSOR ANGLE SENSOR 360	96 64 798 08	10	1	3 930 421	96 76 349 08	ELECTR. FOR HEAD SECTION
SENSOR ASSEMBLY HEAD PI	96 72 329 08	5	1	3 930 514	96 76 345 08	EL.EQUIPMENT SW HEAD SE
SENSOR ASSEMBLY SA-STAN	96 37 244 08	20	1	2 920 578	96 34 701 08	ELECTRIC FOR SA - FRAME
SENSOR ASSEMBLY SA-STAN	96 38 905 08	90	1	2 978 100	91 47 450 08	ADDNL.HYDR.ERECTION DEV
SENSOR LIFT TOP LIMIT SWI	96 64 793 08	7	1	3 930 508	96 76 347 08	UNDERCARR.ADDNL.ELEC.EQ
SERRATED LOCK WASHER D	42 52 205 08	13	4	2 913	91 32 850 08	LICCON CONSOLE LCD2
SERRATED LOCK WASHER D	42 52 205 08	7	20	2 913 005	96 20 731 08	INTERIOR HOUSING PRE-ASS.
SERRATED LOCK WASHER D	42 52 205 08	7	12	2 913 005	96 28 696 08	INTERIOR HOUSING PRE-ASS.
SERRATED LOCK WASHER D	42 52 205 08	5	3	2 913 007	96 20 763 08	CONTROLLER UNIT
SERRATED LOCK WASHER D	42 52 205 08	13	4	2 913 009	91 04 705 08	LICCON CONSOLE LCD3
SERRATED LOCK WASHER D	42 52 205 08	17	21	2 932 197	96 44 568 08	RELAY CONTROL SYSTEM
SERRATED LOCK WASHER D	42 52 205 08	269	4	3 930 507	96 36 589 08	CABLE DRUM COMPL.
SERRATED LOCK WASHER D	42 52 207 08	14	6	2 920 630	96 45 212 08	ADDITIONAL PARTS POWER
SERRATED LOCK WASHER D	42 52 207 08	32	8	2 925 003	96 80 918 08	EQUIPMENT CAMERA CAB
SERRATED LOCK WASHER D	42 52 207 08	56	58	2 932 082	96 57 384 08	ASSEMBLY PARTS MOUNTIN
SERRATED LOCK WASHER D	42 52 207 08	155	1	3 930 149	96 36 586 08	CABLE DRUM COMPL.
SERRATED LOCK WASHER D	42 52 208 08	3	4	2 780 900	91 47 543 08	EXTERNAL FEED
SERRATED LOCK WASHER D	42 52 208 08	32	1	2 835 003	91 55 855 08	CHARGER F.BATTERY
SERRATED LOCK WASHER D	42 52 210 08	4	12	1 830 102	92 26 483 08	TERMINAL BOARD PRE-ASS.
SERRATED LOCK WASHER D	42 52 210 08	262	12	2 533 035	96 53 282 08	CABLING INSTRUMENTS
SERRATED LOCK WASHER D	42 52 210 08	21	4	2 835 003	91 55 855 08	CHARGER F.BATTERY
SERRATED LOCK WASHER D	42 52 210 08	7	2	2 913 004	96 20 460 08	HOUSING PRE-ASSEMBLED

22.1.2014

etk\_en\_de\_074820 LR 11350

1297

**LIEBHERR**Alphabetical index  
Alphabetischer Index

Description	Item	Pos.	Quantity	Page	Assembly	Description
SERRATED LOCK WASHER D	42 52 210 08	76	2	2 932 082	96 57 384 08	ASSEMBLY PARTS MOUNTIN
SERVICE LR 11350	SK_Z74820	2000	1		LR 11350 -0	
SERVICE PACKAGE LR11250/L	96 73 853 08	410	1	XSK_Z748	SK_Z74820	SERVICE
SERVICE-SET	10 03 963 1	997	1	X1047042	10 47 042 3	MOTOR
SERVICE-SET	11 00 045 6	997	1	X1043033	10 43 033 7	GENERATOR
SERVOMOTOR 2,4W 24V	10 28 730 1	16	1	2 810 001	96 52 918 08	CRANE DRIVER'S CABIN,PRE
SET OF NAME PLATES	96 59 772 08	700	1	3 716	91 60 444 08	D-REDUCING SECTION
SET OF NAME PLATES	96 59 793 08	700	1	3 715	91 60 443 08	D INTERMEDIATE SECTION
SET OF NAME PLATES	96 60 341 08	700	1	3 713	91 72 401 08	D PIVOT SECTION
SET OF NAME PLATES	96 68 934 08	700	1	1 130	91 47 026 08	CENTRAL SECTION CRAWLER
SET OF NAME PLATES	96 69 051 08	700	1	1 140	91 47 027 08	CROSS BEAM CPL.
SET OF NAME PLATES	96 69 053 08	700	1	1 400	91 47 030 08	CRAWLER TRACK CARRIER, L
SET OF NAME PLATES	96 69 054 08	700	1	1 410	91 47 031 08	CRAWLER TRACK CARRIER,
SET OF NAME PLATES	96 69 055 08	700	1	1 630	91 47 033 08	HYDRAULIC SUPPORT
SET OF NAME PLATES	96 72 519 08	300	1	3 218 103	96 70 586 08	ADAPTOR RIGHT
SET OF NAME PLATES	96 72 519 08	300	1	3 218 105	96 70 738 08	ADAPTOR LEFT
SET OF NAME PLATES	96 80 552 08	880	1	3 592 001	96 80 256 08	RETAINING CYLINDER PRE-A
SET OF NAME PLATES	96 93 108 08	700	1	2 550 006	96 34 077 08	ROD CPL.
SET OF NAME PLATES	96 93 111 08	700	1	2 550 007	96 34 001 08	ROD CPL.
SET OF NAME PLATES	96 93 137 08	700	1	3 214 006	96 35 563 08	ROD CPL.
SET OF NAME PLATES	96 93 383 08	700	1	3 716 003	96 35 669 08	ROD CPL.
SET OF NAME PLATES	96 93 911 08	700	1	3 556 008	96 36 352 08	ROD CPL.
SET OF NAME PLATES	96 94 339 08	700	1	3 554 005	96 36 063 08	WA-FRAME
SET OF NAME PLATES	96 94 469 08	700	1	3 557	91 47 510 08	SPACER WA-FRAME 1
SET OF NAME PLATES	96 94 484 08	700	1	3 554 006	96 36 066 08	WA-FRAME 1
SET OF NAME PLATES 1.5M	96 93 928 08	700	1	3 560 010	96 39 035 08	ROD CPL.
SET OF NAME PLATES 10.5M	96 93 313 08	700	1	3 715 007	96 36 142 08	ROD CPL.
SET OF NAME PLATES 12M	96 93 128 08	700	1	3 227 002	96 35 704 08	ROD CPL.
SET OF NAME PLATES 1M	96 93 147 08	700	1	3 714 023	96 36 496 08	ROD CPL.
SET OF NAME PLATES 1M	96 93 891 08	(700)	1	3 556 007	96 59 719 08	WA-FRAME 2 HEAD SECTION
SET OF NAME PLATES 2.625M	96 93 324 08	700	1	3 714 018	96 36 474 08	ROD CPL.
SET OF NAME PLATES 2M	96 93 082 08	700	1	3 227 004	96 35 566 08	ROD CPL.
SET OF NAME PLATES 2M	96 93 957 08	700	1	3 560 012	96 39 048 08	ROD CPL.
SET OF NAME PLATES 3.2M	96 93 369 08	700	1	3 714 012	96 36 472 08	ROD CPL.
SET OF NAME PLATES 3M	96 93 091 08	700	1	3 560 030	96 37 159 08	ROD CPL.
SET OF NAME PLATES 3M	96 94 010 08	700	1	3 560 173	96 70 721 08	ROD CPL.
SET OF NAME PLATES 4.2M	96 93 918 08	700	1	3 811 001	96 35 734 08	ROD CPL.
SET OF NAME PLATES 4M	96 93 143 08	700	1	3 227 005	96 35 569 08	ROD CPL.
SET OF NAME PLATES 4M	96 93 967 08	700	1	3 560 016	96 39 059 08	ROD CPL.
SET OF NAME PLATES 6.875M	96 93 409 08	700	1	3 715 004	96 36 141 08	ROD CPL.
SET OF NAME PLATES 6M	96 93 099 08	700	1	3 223 009	96 32 425 08	ROD CPL.
SET OF NAME PLATES 6M	96 93 959 08	700	1	3 560 014	96 39 064 08	ROD CPL.
SET OF NAME PLATES 6M	96 93 974 08	700	1	3 227 003	96 40 374 08	ROD CPL.
SET OF NAME PLATES 9M	96 94 006 08	700	1	3 560 174	96 70 711 08	ROD CPL.
SET OF NAME PLATES BRUE	96 71 567 08	700	1	3 219 012	96 71 469 08	GANTRY
SET OF NAME PLATES BRUE	96 84 793 08	700	1	3 219 016	96 81 271 08	GANTRY
SET OF NAME PLATES LINKS	96 71 965 08	300	1	3 217 102	91 70 444 08	P-ADAPTOR DOWN
SET OF NAME PLATES MAST	96 94 326 08	700	1	3 711	91 72 407 08	BOOM NOSE
SET OF NAME PLATES P-ADA	96 72 278 08	300	1	3 218 101	96 70 585 08	CROSS MEMBER CPL.
SET OF NAME PLATES QUER	96 70 749 08	700	1	3 217 101	91 70 419 08	CROSS BEAM PRE-ASSEMBLE
SET OF NAME PLATES RECHT	96 71 958 08	300	1	3 217 103	91 70 441 08	P-ADAPTOR DOWN
SET OF NAME PLATES ROLLE	96 94 202 08	700	1	3 215 003	91 47 489 08	ROLLER SET
SET OF NAME PLATES ROLLE	96 94 202 08	700	1	3 215 004	91 51 840 08	ROLLER SET
SET OF NAME PLATES S-ADAP	96 59 724 08	700	1	3 224	91 60 440 08	S ADAPTER SECTION
SET OF NAME PLATES S-ANL	96 73 506 08	700	1	3 211	91 69 763 08	S PIVOT SECTION
SET OF NAME PLATES SW-K	96 59 713 08	700	1	3 214	91 72 396 08	SW HEAD SECTION
SET OF NAME PLATES SW-K	96 59 796 08	700	1	3 714	91 72 402 08	D HEAD SECTION
SET OF NAME PLATES W-ANL	96 60 002 08	700	1	3 212	91 72 404 08	W PIVOT SECTION
SET OF NAME PLATES W-AN	96 59 809 08	700	1	3 212 000	91 72 405 08	JACK-CONNECTION HEAD
SET OF NAME PLATES WAB2	96 59 981 08	700	1	3 556 006	96 59 718 08	WA-FRAME 2 PIVOT SECTION

22.1.2014

etk\_en\_de\_074820 LR 11350

1298

**LIEBHERR**Alphabetical index  
Alphabetischer Index



Description	Item	Pos.	Quantity	Page	Assembly	Description
SET OF NAME PLATES WAB2K	96 59 982 08	700	1	3 556 007	96 59 719 08	WA-FRAME 2 HEAD SECTION
SET OF NAME PLATES WAB2	96 59 976 08	700	1	3 558	91 60 448 08	SPACER WA-FRAME 2
SET OF NAME PLATES ZW.-ST	96 59 060 08	700	1	3 221	91 60 426 08	S INTERMEDIATE SECTION
SET OF NAME PLATES ZW.-ST	96 59 060 08	700	1	3 221 000	91 60 429 08	S INTERMEDIATE SECTION
SET OF NAME PLATES ZW.-ST	96 59 060 08	700	1	3 222	91 60 427 08	S INTERMEDIATE SECTION
SET OF NAME PLATES ZW.-ST	96 59 060 08	700	1	3 222 000	91 60 430 08	S INTERMEDIATE SECTION
SET OF NAME PLATES ZW.-ST	96 59 060 08	700	1	3 223	91 60 428 08	S INTERMEDIATE SECTION
SET OF NAME PLATES ZW.-ST	96 59 060 08	700	1	3 223	91 60 431 08	S INTERMEDIATE SECTION
SET OF NAME PLATES ZW.-ST	96 59 060 08	700	1	3 226	91 60 432 08	L INTERMEDIATE SECTION
SET OF NAME PLATES ZW.-ST	96 59 060 08	700	1	3 227 000	91 60 434 08	L INTERMEDIATE SECTION
SET OF NAME PLATES ZW.-ST	96 59 060 08	700	1	3 227 006	91 60 435 08	L INTERMEDIATE SECTION
SET OF NAME PLATES ZW.-ST	96 59 060 08	700	1	3 227 008	91 60 433 08	L INTERMEDIATE SECTION
SET OF PARTS GUMMI	11 00 045 5	996	1	X1043033	10 43 033 7	GENERATOR
SET OF PARTS GUMMI	11 00 045 5	996	1	X1047042	10 47 042 3	MOTOR
SET-UP CARRIAGE SPF	10 41 013 1	1	1	3 880	91 54 426 08	ROLLER CARRIAGE W BOOM
SHACKLE 25T	10 29 025 2	2	4	2 750	91 47 449 08	SLING GEAR ERECTION CRAW
SHACKLE 3,25T	10 28 319 6	49	2	3 714	91 72 402 08	D HEAD SECTION
SHACKLE 3,25T	10 28 319 6	20	2	3 746 003	96 37 779 08	HEAD SECTION PRE-ASS.
SHACKLE 35T	77 39 388 08	5	2	3 204	91 54 307 08	ASSEMBLY UNIT
SHACKLE 42,5T VERZ	77 39 383 08	14	1	2 740 004	96 37 861 08	CENTRING COMPLETE
SHACKLE 55T	10 11 535 8	3	2	2 750	91 47 449 08	SLING GEAR ERECTION CRAW
SHACKLE 6,5T	10 28 321 4	15	1	3 204	91 54 307 08	ASSEMBLY UNIT
SHACKLE DIN 82101 0,4T NG1	77 39 300 08	59	1	2 103	91 47 416 08	SLEWING PLATFORM FRAME
SHACKLE DIN 82101 0,4T NG1	77 39 300 08	93	4	2 200 000	91 50 992 08	MACHINERY HOUSE W.GANG
SHACKLE DIN 82101 0,4T NG1	77 39 300 08	59	4	3 222	91 60 427 08	S INTERMEDIATE SECTION
SHACKLE DIN 82101 1,6T NG1,	77 39 334 08	2	4	3 204 008	96 38 719 08	CROSS MEMBER CPL.
SHACKLE DIN 82101 1T NG1	77 39 276 08	9	1	3 204	91 54 307 08	ASSEMBLY UNIT
SHAFT 40.0X1600 S355J2C+C	93 53 534 08	22	1	2 550	91 47 444 08	SA FRAME
SHAFT COMPL.	10 65 155 8	9	6	9 653 372	96 53 372 08	CAM SHAFT
SHAFT RD30X1230 S355J2C+C	95 02 037 08	1	1	2 450 021	92 80 846 08	SAFETY ROLLER
SHAFT SEAL	10 00 841 9	20	1	X1022800	10 22 800 4	HYDRO MOTOR
SHAFT SEAL	10 65 170 6	8	1	9 653 383	96 53 383 08	FLYWHEEL HOUSING
SHAFT SEAL	10 65 171 3	4	1	9 653 387	96 53 387 08	POWER UNIT SUPPORT
SHAFT SEAL 25X35X6	10 02 741 0	20	1	5 121 364	51 21 364 08	VARIABLE PUMP
SHAFT SEAL 28X40X6 NBR	57 01 141 08	14	1	5 701 129	57 01 129 08	DRIVING GEAR
SHAFT SEAL 70X90X7 FPM	71 00 250 08	64	2	9 335 964	93 35 964 01	SLEWING GEAR DRIVE
SHAFT SEAL 70X90X7 FPM	71 00 250 08	64	2	9 686 585	96 86 585 01	SLEWING GEAR DRIVE
SHAFT SEAL 70X90X7 FPM	71 00 250 08	10	1	X1022005	10 22 005 8	VARIABLE DISPLACEMENT MO
SHAFT SEAL 70X90X7 FPM	71 00 250 08	10	1	X1022006	10 22 006 2	VARIABLE DISPLACEMENT MO
SHAFT SEAL 70X90X7 FPM	71 00 250 08	10	1	X1022006	10 22 006 3	VARIABLE DISPLACEMENT MO
SHAFT SEAL 840X904X25 NBR	10 16 657 3	31	1	9 338 813	93 38 813 01	PLANETARY GEARBOX
SHAFT SEAL BAFSL 80X100X7	10 46 783 5	24	1	X1022006	10 22 006 0	VARIABLE DISPLACEMENT MO
SHAFT SEAL BAFSL 80X100X7	10 46 783 5	24	1	X1046781	10 46 781 8	DRIVING GEAR
SHEET	10 65 175 6	10	1	9 653 397	96 53 397 08	OIL SUMP
SHEET 12X45X160 S355MC FE	93 12 747 08	5	2	3 291	91 72 398 08	S OVERRUN PROTECTION
SHEET 12X45X160 S355MC FE	93 12 747 08	5	2	3 292	91 75 318 08	D OVERRUN PROTECTION
SHEET 15X30X50 PA6G	28 81 762 08	12	1	1 920 305	92 15 300 08	INSTALLAT.ROTOR+SLIPRING
SHEET 15X580X140	97 52 352 08	12	2	3 554 006	96 36 066 08	WA-FRAME 1
SHEET 25X100X250 PA6G	28 81 617 08	9	2	2 103	91 47 416 08	SLEWING PLATFORM FRAME
SHEET 4X30X80 S315MC FE//	93 92 381 08	75	2	3 211	91 69 763 08	S PIVOT SECTION
SHEET 4X30X80 S315MC FE//	93 92 381 08	68	2	3 713	91 72 401 08	D PIVOT SECTION
SHEET CPL.	96 45 737 08	21	2	2 810 001	96 52 918 08	CRANE DRIVER'S CABIN,PRE
SHEET CPL.	96 49 612 08	26	1	2 393	91 55 593 08	AIR FILTER UNIT CPL.
SHEET CPL.	96 49 776 08	35	1	2 790 701	91 55 739 08	DRIVE ASSEMBLY AIR CONDIT
SHEET CPL. FE//ZN20//C	96 43 475 08	160	1	2 200 000	91 50 992 08	MACHINERY HOUSE W.GANG
SHEET CPL. FE//ZN20//C	96 43 476 08	161	1	2 200 000	91 50 992 08	MACHINERY HOUSE W.GANG
SHEET CPL. FE//ZN20//C	96 45 676 08	166	1	2 200 000	91 50 992 08	MACHINERY HOUSE W.GANG
SHEET CPL. FE//ZN20//C	96 49 475 08	34	1	2 393	91 55 593 08	AIR FILTER UNIT CPL.
SHEET GASKET	57 10 773 08	(1)	1	2 978 100	91 47 450 08	ADDNL.HYDR.ERECTION DEV
SHEET GASKET VITON	57 10 819 08	(1)	1	1 970 000	91 47 041 08	CRAWLER TRACK HYDRAULI

22.1.2014

etk\_en\_de\_074820 LR 11350

1299

**LIEBHERR**Alphabetical index  
Alphabetischer Index

Description	Item	Pos.	Quantity	Page	Assembly	Description
SHEET GASKET VITON	57 10 824 08	(1)	1	1 970 000	91 47 041 08	CRAWLER TRACK HYDRAULI
SHEET GASKET VITON	57 10 825 08	(1)	1	1 970 054	96 35 759 08	ADDITIONAL HYDR.TENSION C
SHEET GASKET VITON	57 10 825 08	(1)	1	2 970	91 55 596 08	HYDRAULICS
SHEET GASKET VITON	57 10 830 08	(1)	1	1 970 054	96 35 759 08	ADDITIONAL HYDR.TENSION C
SHEET GASKET VITON	57 10 830 08	(1)	1	2 970	91 55 596 08	HYDRAULICS
SHEET NG25	06 86 366 50	5	1	3 978 100	91 48 973 08	HYDR. SUSPENDED BALLAST
SHEET-METAL SCREW DIN 79	40 82 000 08	7	2	2 780 244	91 55 599 08	EMERGENCY CUT-OFF CRAN
SHEET-METAL SCREW DIN 798	55 31 687 08	60	4	2 932 082	96 57 384 08	ASSEMBLY PARTS MOUNTIN
SHEET-METAL SCREW DIN 798	55 31 687 08	10	8	2 932 160	96 44 981 08	SWITCH CABINET
SHEET-METAL SCREW DIN 798	55 31 687 08	180	2	3 930 524	96 37 720 08	TERMINAL BOX
SHEET-METAL SCREW DIN 798	55 06 092 08	30	12	2 932 160	96 44 981 08	SWITCH CABINET
SHEET-METAL SCREW ISO 70	40 82 010 14	273	2	3 930 154	96 79 914 08	TERMINAL BOX CPL.
SHEET-METAL SCREW ISO 70	40 82 010 14	210	2	3 930 335	96 37 478 08	TERMINAL BOX
SHEET-METAL SCREW ISO 70	40 82 010 14	295	2	3 930 503	96 36 588 08	TERMINAL BOX
SHEET-METAL SCREW ISO 70	40 82 010 14	267	2	3 930 531	96 37 672 08	TERMINAL BOX
SHIM	51 07 832 08	17	1	5 114 176	51 14 176 08	PRESSURE LIMITING VALVE
SHIM	51 07 832 08	17	1	5 114 177	51 14 177 08	PRESSURE LIMITING VALVE
SHIM RING 58X70X0,1	57 01 142 08	17	2	5 701 129	57 01 129 08	DRIVING GEAR
SHIM RING 58X70X0,3	57 01 143 08	18	1	5 701 129	57 01 129 08	DRIVING GEAR
SHIM RING DIN 988 80X100X1	42 10 006 08	19	7	3 215 003	91 47 489 08	ROLLER SET
SHIM RING DIN 988 80X100X1	42 10 006 08	19	7	3 215 004	91 51 840 08	ROLLER SET
SHIM WASHER 3X25X16 DC01	97 50 006 08	7	2	2 932 160	96 44 981 08	SWITCH CABINET
SHIM WASHER 3X25X16 DC01	97 50 006 08	7	6	2 933	91 47 470 08	SWITCH CABINET MOUNTING
SHUT OFF DEVICE DN200-FL	10 47 526 0	2	1	2 671 005	96 35 507 08	OIL TANK PRE-ASS.
SHUT-OFF VALVE	10 66 340 3	4	1	9 653 405	96 53 405 08	OIL DRAIN VALVE
SHUTDOWN VALVE	57 15 146 08	3	1	5 715 142	57 15 142 08	CONNECTING PLATE
SHUTDOWN VALVE	57 15 146 08	3	1	5 719 022	57 19 022 08	CONNECTING PLATE
SHUTDOWN VALVE	76 22 338	3	1	X1041232	10 41 232 6	CONNECTING PLATE
SHUTDOWN VALVE	76 22 338	3	1	X1041234	10 41 234 4	CONNECTING PLATE
SHUTTLE VALVE	10 41 276 3	6	1	9 640 277	96 40 277 08	DIRECTIONAL CTRL. VALVE
SHUTTLE VALVE	10 44 299 8	2	1	X1010206	10 10 206 4	REGULATOR
SHUTTLE VALVE 250BAR	51 14 689 08	97	1	2 970	91 55 596 08	HYDRAULICS
SHUTTLE VALVE 250BAR	51 14 689 08	5	1	2 978 100	91 51 691 08	ADDNL.HYDR.RETAINING DEV
SHUTTLE VALVE 250BAR	51 14 689 08	5	1	2 978 200	91 72 413 08	ADD.HYDR.S_RETAINING RAM
SIDE PANE ESG-GLAS	10 49 283 9	3	2	X1046779	10 46 779 4	CABIN
SIDE PANE ESG-GLAS	10 49 284 0	4	2	X1046779	10 46 779 4	CABIN
SIDE PANE ESG-GLAS	10 49 284 1	5	2	X1046779	10 46 779 4	CABIN
SIDE PLATE WELDED CONST	96 33 763 08	1	1	2 310 001	96 35 725 08	WINCH 1 PRE-ASSEMBLY
SIDE PLATE WELDED CONST	96 33 763 08	1	1	2 320 001	96 36 140 08	WINCH 2 PRE-ASS.
SIDE PLATE WELDED CONST	96 35 656 08	1	1	2 340	91 47 422 08	WINCH 4 LUFFING GEAR
SIDE PLATE WELDED CONST	96 36 116 08	4	1	3 360 003	96 36 114 08	WINCH 5 PRE-ASS.
SIDE PLATE WELDED CONST	96 36 306 08	1	1	3 350 001	96 36 303 08	WINCH
SIDE PLATE WELDED CONST	96 33 764 08	2	1	2 310 001	96 35 725 08	WINCH 1 PRE-ASSEMBLY
SIDE PLATE WELDED CONST	96 33 764 08	2	1	2 320 001	96 36 140 08	WINCH 2 PRE-ASS.
SIDE PLATE WELDED CONST	96 35 657 08	2	1	2 340	91 47 422 08	WINCH 4 LUFFING GEAR
SIDE PLATE WELDED CONST	96 36 115 08	3	1	3 360 003	96 36 114 08	WINCH 5 PRE-ASS.
SIDE PLATE WELDED CONST	96 36 307 08	2	1	3 350 001	96 36 303 08	WINCH
SIEVE SLEEVE	57 00 663 08	5	1	5 028 065	50 28 065 08	EQUALIZING RESERVOIR
SIGN	11 49 443 2	(2)	1	7 743 566	77 43 566 08	ELECTRIC PUMP
SIGN	11 49 458 1	(3)	1	7 743 566	77 43 566 08	ELECTRIC PUMP
SIGN	77 25 885 08	6	1	2 780 900	91 47 543 08	EXTERNAL FEED
SIGN	77 26 140 08	17	1	2 533 025	96 40 724 08	INSTRUMENT BOX PRE-ASS.
SIGN	77 32 912 08	31	1	3 711	91 72 407 08	BOOM NOSE
SIGN	97 03 200 08	182	1	2 970	91 55 596 08	HYDRAULICS
SIGN	97 03 208 08	181	1	2 970	91 55 596 08	HYDRAULICS
SIGN	97 05 729 08	183	1	2 970	91 55 596 08	HYDRAULICS
SIGN	97 08 391 08	7	1	1 975 006	91 47 042 08	ADD.HYDR.UNIT SUPPORT CY
SIGN	97 16 940 08	83	1	2 880	91 50 070 08	LABELLING GREAT BRITAIN
SIGN	97 17 499 08	2	3	2 880	91 50 070 08	LABELLING GREAT BRITAIN
SIGN	97 66 929 08	6	1	2 932 197	96 44 568 08	RELAY CONTROL SYSTEM

22.1.2014

etk\_en\_de\_074820 LR 11350

1300

**LIEBHERR**Alphabetical index  
Alphabetischer Index

Description	Item	Pos.	Quantity	Page	Assembly	Description
SIGN -S412	77 26 508 08	4	1	3 930 154	96 79 914 08	TERMINAL BOX CPL.
SIGN -S415	97 53 447 08	4	1	3 930 531	96 37 672 08	TERMINAL BOX
SIGN -S416	97 55 090 08	4	1	3 930 522	96 38 636 08	TERMINAL BOX CPL.
SIGN -S420	97 01 341 08	4	1	3 930 503	96 36 588 08	TERMINAL BOX
SIGN -S420A	97 54 043 08	4	1	3 930 567	96 37 859 08	TERMINAL BOX
SIGN -S421	97 53 560 08	5	1	3 930 524	96 37 720 08	TERMINAL BOX
SIGN 100X150 KLEBEFOLIE SP	97 05 266 2	7	2	3 211 010	96 73 506 08	SET OF NAME PLATES
SIGN 100X200 AL-BL 1MM	97 57 167 08	15	1	2 880	91 50 070 08	LABELLING GREAT BRITAIN
SIGN 105X60 KLEBEFOLIE SP	97 69 087 08	15	1	2 740 004	96 37 861 08	CENTRING COMPLETE
SIGN 120X70 FOLIE SPF	97 41 466 08	49	1	2 880	91 50 070 08	LABELLING GREAT BRITAIN
SIGN 158X68 KLEBEFOLIE SP	97 86 874 08	4	4	1 140 011	96 69 051 08	SET OF NAME PLATES
SIGN 158X68 KLEBEFOLIE SP	97 86 874 08	1	4	1 400 210	96 69 053 08	SET OF NAME PLATES
SIGN 158X68 KLEBEFOLIE SP	97 86 874 08	1	4	1 410 401	96 69 054 08	SET OF NAME PLATES
SIGN 168X62 KLEBEFOLIE SP	97 86 748 08	2	4	3 211 010	96 73 506 08	SET OF NAME PLATES
SIGN 168X62 KLEBEFOLIE SP	97 86 748 08	2	2	3 212 015	96 60 002 08	SET OF NAME PLATES
SIGN 168X62 KLEBEFOLIE SP	97 86 748 08	2	3	3 213 250	96 59 809 08	SET OF NAME PLATES
SIGN 168X62 KLEBEFOLIE SP	97 86 748 08	1	3	3 214 008	96 59 713 08	SET OF NAME PLATES
SIGN 168X62 KLEBEFOLIE SP	97 86 748 08	2	1	3 217 105	96 71 958 08	SET OF NAME PLATES
SIGN 168X62 KLEBEFOLIE SP	97 86 748 08	2	1	3 217 106	96 71 965 08	SET OF NAME PLATES
SIGN 168X62 KLEBEFOLIE SP	97 86 748 08	2	1	3 217 108	96 70 749 08	SET OF NAME PLATES
SIGN 168X62 KLEBEFOLIE SP	97 86 748 08	2	1	3 218 102	96 72 278 08	SET OF NAME PLATES
SIGN 168X62 KLEBEFOLIE SP	97 86 748 08	1	4	3 219 013	96 71 567 08	SET OF NAME PLATES
SIGN 168X62 KLEBEFOLIE SP	97 86 748 08	2	3	3 221 201	96 59 060 08	SET OF NAME PLATES
SIGN 168X62 KLEBEFOLIE SP	97 86 748 08	2	3	3 224 010	96 59 724 08	SET OF NAME PLATES
SIGN 168X62 KLEBEFOLIE SP	97 86 748 08	2	2	3 556 006	96 59 981 08	SET OF NAME PLATES
SIGN 168X62 KLEBEFOLIE SP	97 86 748 08	2	2	3 556 007	96 59 982 08	SET OF NAME PLATES
SIGN 168X62 KLEBEFOLIE SP	97 86 748 08	2	2	3 558 003	96 59 976 08	SET OF NAME PLATES
SIGN 168X62 KLEBEFOLIE SP	97 86 748 08	2	4	3 713 013	96 60 341 08	SET OF NAME PLATES
SIGN 168X62 KLEBEFOLIE SP	97 86 748 08	2	3	3 714 030	96 59 796 08	SET OF NAME PLATES
SIGN 168X62 KLEBEFOLIE SP	97 86 748 08	2	1	3 715 009	96 59 793 08	SET OF NAME PLATES
SIGN 168X62 KLEBEFOLIE SP	97 86 748 08	2	3	3 716 006	96 59 772 08	SET OF NAME PLATES
SIGN 168X88 KLEBEFOLIE SP	97 01 169 0	5	1	3 217 108	96 70 749 08	SET OF NAME PLATES
SIGN 168X88 KLEBEFOLIE SP	97 02 303 4	880	2	3 592 006	96 80 552 08	SET OF NAME PLATES
SIGN 168X88 KLEBEFOLIE SP	97 03 673 2	4	1	3 212 015	96 60 002 08	SET OF NAME PLATES
SIGN 168X88 KLEBEFOLIE SP	97 03 673 2	9	1	3 217 108	96 70 749 08	SET OF NAME PLATES
SIGN 168X88 KLEBEFOLIE SP	97 03 673 2	7	1	3 218 102	96 72 278 08	SET OF NAME PLATES
SIGN 168X88 KLEBEFOLIE SP	97 03 673 2	6	1	3 221 201	96 59 060 08	SET OF NAME PLATES
SIGN 168X88 KLEBEFOLIE SP	97 03 673 2	6	1	3 224 010	96 59 724 08	SET OF NAME PLATES
SIGN 168X88 KLEBEFOLIE SP	97 04 184 5	2	2	3 219 013	96 84 793 08	SET OF NAME PLATES
SIGN 168X88 KLEBEFOLIE SP	97 05 709 7	1	2	3 213 250	96 59 809 08	SET OF NAME PLATES
SIGN 168X88 KLEBEFOLIE SP	97 05 709 7	2	2	3 214 008	96 59 713 08	SET OF NAME PLATES
SIGN 168X88X1 KLEBEFOLIE	97 00 404 6	3	4	3 211 010	96 73 506 08	SET OF NAME PLATES
SIGN 168X88X1 KLEBEFOLIE	97 00 404 6	3	2	3 212 015	96 60 002 08	SET OF NAME PLATES
SIGN 168X88X1 KLEBEFOLIE	97 00 404 6	3	4	3 217 105	96 71 958 08	SET OF NAME PLATES
SIGN 168X88X1 KLEBEFOLIE	97 00 404 6	3	4	3 217 106	96 71 965 08	SET OF NAME PLATES
SIGN 168X88X1 KLEBEFOLIE	97 00 404 6	3	7	3 217 108	96 70 749 08	SET OF NAME PLATES
SIGN 168X88X1 KLEBEFOLIE	97 00 404 6	3	4	3 218 102	96 72 278 08	SET OF NAME PLATES
SIGN 168X88X1 KLEBEFOLIE	97 00 404 6	2	2	3 219 013	96 71 567 08	SET OF NAME PLATES
SIGN 168X88X1 KLEBEFOLIE	97 00 404 6	3	3	3 221 201	96 59 060 08	SET OF NAME PLATES
SIGN 168X88X1 KLEBEFOLIE	97 00 404 6	3	2	3 224 010	96 59 724 08	SET OF NAME PLATES
SIGN 168X88X1 KLEBEFOLIE	97 00 404 6	3	2	3 556 006	96 59 981 08	SET OF NAME PLATES
SIGN 168X88X1 KLEBEFOLIE	97 00 404 6	1	2	3 556 007	96 59 982 08	SET OF NAME PLATES
SIGN 168X88X1 KLEBEFOLIE	97 00 404 6	1	2	3 558 003	96 59 976 08	SET OF NAME PLATES
SIGN 168X88X1 KLEBEFOLIE	97 00 404 6	3	3	3 713 013	96 60 341 08	SET OF NAME PLATES
SIGN 168X88X1 KLEBEFOLIE	97 00 404 6	3	2	3 714 030	96 59 796 08	SET OF NAME PLATES
SIGN 168X88X1 KLEBEFOLIE	97 00 404 6	3	3	3 715 009	96 59 793 08	SET OF NAME PLATES
SIGN 168X88X1 KLEBEFOLIE	97 00 404 6	3	2	3 716 006	96 59 772 08	SET OF NAME PLATES
SIGN 170X55 KLEBEFOLIE	97 05 551 6	(1)	1	3 560 030	96 37 159 08	ROD CPL.
SIGN 170X55 KLEBEFOLIE SP	97 04 994 4	(1)	1	3 714 012	96 36 472 08	ROD CPL.
SIGN 170X55 KLEBEFOLIE SP	97 04 995 5	(1)	1	3 560 016	96 39 059 08	ROD CPL.

22.1.2014

etk\_en\_de\_074820 LR 11350

1301

**LIEBHERR**Alphabetical index  
Alphabetischer Index

Description	Item	Pos.	Quantity	Page	Assembly	Description
SIGN 170X55 KLEBEFOLIE SP	97 05 225 6	(1)	1	3 227 004	96 35 566 08	ROD CPL.
SIGN 170X55 KLEBEFOLIE SP	97 05 225 6	(1)	1	3 560 012	96 39 048 08	ROD CPL.
SIGN 170X55 KLEBEFOLIE SP	97 05 226 6	(1)	1	3 223 009	96 32 425 08	ROD CPL.
SIGN 170X55 KLEBEFOLIE SP	97 05 226 6	(1)	1	3 560 014	96 39 064 08	ROD CPL.
SIGN 170X55 KLEBEFOLIE SP	97 05 226 6	(1)	1	3 811 001	96 35 734 08	ROD CPL.
SIGN 170X55 KLEBEFOLIE SP	97 05 229 9	(1)	1	2 550 006	96 34 077 08	ROD CPL.
SIGN 170X55 KLEBEFOLIE SP	97 05 341 7	(1)	1	2 550 007	96 34 001 08	ROD CPL.
SIGN 170X55 KLEBEFOLIE SP	97 05 341 7	(1)	1	3 556 008	96 36 352 08	ROD CPL.
SIGN 170X55 KLEBEFOLIE SP	97 05 411 8	(1)	1	3 714 018	96 36 474 08	ROD CPL.
SIGN 170X55 KLEBEFOLIE SP	97 05 513 2	(1)	1	3 214 006	96 35 563 08	ROD CPL.
SIGN 170X55 KLEBEFOLIE SP	97 05 513 2	(1)	1	3 560 010	96 39 035 08	ROD CPL.
SIGN 170X55 KLEBEFOLIE SP	97 05 527 7	(1)	1	3 227 005	96 35 569 08	ROD CPL.
SIGN 170X55 KLEBEFOLIE SP	97 05 559 6	(1)	1	3 227 002	96 35 704 08	ROD CPL.
SIGN 170X55 KLEBEFOLIE SP	97 05 604 5	(1)	1	3 716 003	96 35 669 08	ROD CPL.
SIGN 170X55 KLEBEFOLIE SP	97 05 608 3	(1)	1	3 715 004	96 36 141 08	ROD CPL.
SIGN 170X55 KLEBEFOLIE SP	97 05 668 5	(1)	1	3 227 003	96 40 374 08	ROD CPL.
SIGN 170X55 KLEBESCHILD SP	97 05 506 9	(1)	1	3 714 023	96 36 496 08	ROD CPL.
SIGN 170X55 KLEBESCHILD SP	97 05 591 0	(1)	1	3 715 007	96 36 142 08	ROD CPL.
SIGN 188X78 KLEBEFOLIE SP	97 03 673 4	1	8	1 130 021	96 68 934 08	SET OF NAME PLATES
SIGN 208X88 KLEBEFOLIE SP	97 01 639 2	1	12	1 630 005	96 69 055 08	SET OF NAME PLATES
SIGN 208X88 KLEBEFOLIE SP	97 04 184 4	1	2	3 219 013	96 84 793 08	SET OF NAME PLATES
SIGN 208X88 KLEBEFOLIE SP	97 86 740 08	3	4	1 140 011	96 69 051 08	SET OF NAME PLATES
SIGN 208X88 KLEBEFOLIE SP	97 86 740 08	5	1	1 400 210	96 69 053 08	SET OF NAME PLATES
SIGN 208X88 KLEBEFOLIE SP	97 86 740 08	5	1	1 410 401	96 69 054 08	SET OF NAME PLATES
SIGN 208X88 KLEBEFOLIE SP	97 86 740 08	1	1	3 211 010	96 73 506 08	SET OF NAME PLATES
SIGN 208X88 KLEBEFOLIE SP	97 86 740 08	1	1	3 212 015	96 60 002 08	SET OF NAME PLATES
SIGN 208X88 KLEBEFOLIE SP	97 86 740 08	1	1	3 217 105	96 71 958 08	SET OF NAME PLATES
SIGN 208X88 KLEBEFOLIE SP	97 86 740 08	1	1	3 217 106	96 71 965 08	SET OF NAME PLATES
SIGN 208X88 KLEBEFOLIE SP	97 86 740 08	1	1	3 217 108	96 70 749 08	SET OF NAME PLATES
SIGN 208X88 KLEBEFOLIE SP	97 86 740 08	4	1	3 218 102	96 72 278 08	SET OF NAME PLATES
SIGN 208X88 KLEBEFOLIE SP	97 86 740 08	1	1	3 221 201	96 59 060 08	SET OF NAME PLATES
SIGN 208X88 KLEBEFOLIE SP	97 86 740 08	1	1	3 224 010	96 59 724 08	SET OF NAME PLATES
SIGN 208X88 KLEBEFOLIE SP	97 86 740 08	1	1	3 713 013	96 60 341 08	SET OF NAME PLATES
SIGN 208X88 KLEBEFOLIE SP	97 86 740 08	1	1	3 714 030	96 59 796 08	SET OF NAME PLATES
SIGN 208X88 KLEBEFOLIE SP	97 86 740 08	1	1	3 715 009	96 59 793 08	SET OF NAME PLATES
SIGN 208X88 KLEBEFOLIE SP	97 86 740 08	1	1	3 716 006	96 59 772 08	SET OF NAME PLATES
SIGN 208X88 KLEBEFOLIE SP	97 86 741 08	2	2	1 130 021	96 68 934 08	SET OF NAME PLATES
SIGN 208X88 KLEBEFOLIE SP	97 86 741 08	3	1	1 400 210	96 69 053 08	SET OF NAME PLATES
SIGN 208X88 KLEBEFOLIE SP	97 86 741 08	3	1	1 410 401	96 69 054 08	SET OF NAME PLATES
SIGN 208X88 KLEBEFOLIE SP	97 86 741 08	3	1	1 740	96 71 559 08	BALLAST
SIGN 208X88 KLEBEFOLIE SP	97 86 741 08	4	4	3 211 010	96 73 506 08	SET OF NAME PLATES
SIGN 208X88 KLEBEFOLIE SP	97 86 741 08	5	4	3 212 015	96 60 002 08	SET OF NAME PLATES
SIGN 208X88 KLEBEFOLIE SP	97 86 741 08	4	6	3 213 250	96 59 809 08	SET OF NAME PLATES
SIGN 208X88 KLEBEFOLIE SP	97 86 741 08	4	2	3 214 008	96 59 713 08	SET OF NAME PLATES
SIGN 208X88 KLEBEFOLIE SP	97 86 741 08	5	4	3 217 105	96 71 958 08	SET OF NAME PLATES
SIGN 208X88 KLEBEFOLIE SP	97 86 741 08	5	4	3 217 106	96 71 965 08	SET OF NAME PLATES
SIGN 208X88 KLEBEFOLIE SP	97 86 741 08	6	8	3 217 108	96 70 749 08	SET OF NAME PLATES
SIGN 208X88 KLEBEFOLIE SP	97 86 741 08	6	6	3 218 102	96 72 278 08	SET OF NAME PLATES
SIGN 208X88 KLEBEFOLIE SP	97 86 741 08	5	4	3 221 201	96 59 060 08	SET OF NAME PLATES
SIGN 208X88 KLEBEFOLIE SP	97 86 741 08	5	4	3 224 010	96 59 724 08	SET OF NAME PLATES
SIGN 208X88 KLEBEFOLIE SP	97 86 741 08	(2)	4	3 554 005	96 36 063 08	WA-FRAME
SIGN 208X88 KLEBEFOLIE SP	97 86 741 08	(2)	2	3 554 006	96 36 066 08	WA-FRAME 1
SIGN 208X88 KLEBEFOLIE SP	97 86 741 08	4	3	3 556 006	96 59 981 08	SET OF NAME PLATES
SIGN 208X88 KLEBEFOLIE SP	97 86 741 08	3	2	3 556 007	96 59 982 08	SET OF NAME PLATES
SIGN 208X88 KLEBEFOLIE SP	97 86 741 08	(2)	4	3 557	91 47 510 08	SPACER WA-FRAME 1
SIGN 208X88 KLEBEFOLIE SP	97 86 741 08	3	4	3 558 003	96 59 976 08	SET OF NAME PLATES
SIGN 208X88 KLEBEFOLIE SP	97 86 741 08	(2)	2	3 711	91 72 407 08	BOOM NOSE
SIGN 208X88 KLEBEFOLIE SP	97 86 744 08	4	2	1 400 210	96 69 053 08	SET OF NAME PLATES
SIGN 208X88 KLEBEFOLIE SP	97 86 744 08	4	2	1 410 401	96 69 054 08	SET OF NAME PLATES
SIGN 208X88 KLEBEFOLIE SP	97 86 746 08	1	6	1 140 011	96 69 051 08	SET OF NAME PLATES

22.1.2014

etk\_en\_de\_074820 LR 11350

1302

**LIEBHERR**Alphabetical index  
Alphabetischer Index

Description	Item	Pos.	Quantity	Page	Assembly	Description
SIGN 208X88 KLEBEFOLIE SP	97 86 746 08	2	8	1 400 210	96 69 053 08	SET OF NAME PLATES
SIGN 208X88 KLEBEFOLIE SP	97 86 746 08	2	8	1 410 401	96 69 054 08	SET OF NAME PLATES
SIGN 208X88 KLEBEFOLIE SP	97 86 746 08	2	4	1 740	96 71 559 08	BALLAST
SIGN 208X88 KLEBEFOLIE SP	97 86 746 08	5	4	3 211 010	96 73 506 08	SET OF NAME PLATES
SIGN 208X88 KLEBEFOLIE SP	97 86 746 08	6	5	3 212 015	96 60 002 08	SET OF NAME PLATES
SIGN 208X88 KLEBEFOLIE SP	97 86 746 08	3	8	3 213 250	96 59 809 08	SET OF NAME PLATES
SIGN 208X88 KLEBEFOLIE SP	97 86 746 08	3	4	3 214 008	96 59 713 08	SET OF NAME PLATES
SIGN 208X88 KLEBEFOLIE SP	97 86 746 08	(1)	3	3 215 003	91 47 489 08	ROLLER SET
SIGN 208X88 KLEBEFOLIE SP	97 86 746 08	4	6	3 217 105	96 71 958 08	SET OF NAME PLATES
SIGN 208X88 KLEBEFOLIE SP	97 86 746 08	4	6	3 217 106	96 71 965 08	SET OF NAME PLATES
SIGN 208X88 KLEBEFOLIE SP	97 86 746 08	7	8	3 217 108	96 70 749 08	SET OF NAME PLATES
SIGN 208X88 KLEBEFOLIE SP	97 86 746 08	5	6	3 218 102	96 72 278 08	SET OF NAME PLATES
SIGN 208X88 KLEBEFOLIE SP	97 86 746 08	4	4	3 221 201	96 59 060 08	SET OF NAME PLATES
SIGN 208X88 KLEBEFOLIE SP	97 86 746 08	4	4	3 224 010	96 59 724 08	SET OF NAME PLATES
SIGN 208X88 KLEBEFOLIE SP	97 86 746 08	(1)	4	3 554 005	96 36 063 08	WA-FRAME
SIGN 208X88 KLEBEFOLIE SP	97 86 746 08	(1)	6	3 554 006	96 36 066 08	WA-FRAME 1
SIGN 208X88 KLEBEFOLIE SP	97 86 746 08	5	6	3 556 006	96 59 981 08	SET OF NAME PLATES
SIGN 208X88 KLEBEFOLIE SP	97 86 746 08	4	2	3 556 007	96 59 982 08	SET OF NAME PLATES
SIGN 208X88 KLEBEFOLIE SP	97 86 746 08	(1)	4	3 557	91 47 510 08	SPACER WA-FRAME 1
SIGN 208X88 KLEBEFOLIE SP	97 86 746 08	4	4	3 558 003	96 59 976 08	SET OF NAME PLATES
SIGN 208X88 KLEBEFOLIE SP	97 86 746 08	(1)	4	3 711	91 72 407 08	BOOM NOSE
SIGN 208X88 KLEBEFOLIE SP	97 86 750 08	2	4	1 140 011	96 69 051 08	SET OF NAME PLATES
SIGN 210X88 KLEBEFOLIE SP	97 05 752 4	1	2	3 556 006	96 59 981 08	SET OF NAME PLATES
SIGN 210X88 KLEBEFOLIE SP	97 05 776 7	(3)	4	3 554 005	96 36 063 08	WA-FRAME
SIGN 210X88 KLEBEFOLIE SP	97 05 776 7	(3)	4	3 554 006	96 36 066 08	WA-FRAME 1
SIGN 210X88 KLEBEFOLIE SP	97 05 776 7	(3)	4	3 557	91 47 510 08	SPACER WA-FRAME 1
SIGN 2X150X100 DC01 FE//ZN	97 41 496 08	23	1	2 730 001	96 36 111 08	BASE PLATE PRE-ASS.
SIGN 2X163X90 DC01 FE//ZN20	97 40 996 08	22	1	1 100 007	96 36 741 08	PLATFORM COMPL.
SIGN 2X190X100 DC01 FE//ZN	97 51 636 08	40	2	3 745	91 47 532 08	SUSPENDED BALLAST
SIGN 2X200X100 DC01 FE//ZN	97 56 239 08	61	2	2 103	91 47 416 08	SLEWING PLATFORM FRAME
SIGN 2X200X100 DC01 FE//ZN	97 56 448 08	28	2	2 102 010	91 47 415 08	SLEWING PLATFORM FRAME
SIGN 2X228X100 DC01 FE//ZN	97 59 748 08	15	1	3 714 009	96 36 683 08	LUFFING PULLEY BLOCK COM
SIGN 2X240X100 DC01 FE//ZN	97 49 481 08	16	2	2 310 001	96 35 725 08	WINCH 1 PRE-ASSEMBLY
SIGN 2X240X100 DC01 FE//ZN	97 49 481 08	16	2	2 320 001	96 36 140 08	WINCH 2 PRE-ASS.
SIGN 2X270X100 DC01 FE//ZN	97 52 636 08	20	2	3 350 001	96 36 303 08	WINCH
SIGN 2X270X100 DC01 FE//ZN	97 52 637 08	21	2	3 350 001	96 36 303 08	WINCH
SIGN 375X2250 FOLIE	97 31 793 08	9	6	2 880	91 50 070 08	LABELLING GREAT BRITAIN
SIGN 530X215 KLEBEFOLIE SP	97 71 000 08	25	2	2 880	91 50 070 08	LABELLING GREAT BRITAIN
SIGN 6X107X297 G-ALSI12	77 25 699 08	1	1	2 880	91 50 070 08	LABELLING GREAT BRITAIN
SIGN 78X178 KLEBEFOLIE SP	97 05 266 1	6	6	3 211 010	96 73 506 08	SET OF NAME PLATES
SIGN 88X450X0,1 FOLIE	10 66 371 8	9	2	4 003 007	91 44 580 08	HOOK BLOCK
SIGN BGV 100 SPF	77 31 945 14	12	2	2 880	91 50 070 08	LABELLING GREAT BRITAIN
SIGN ISO 7010-W015 FOLIE SP	77 26 192 08	11	2	2 880	91 50 070 08	LABELLING GREAT BRITAIN
SIGN S1071	97 19 261 08	5	1	1 920 315	96 35 875 08	TERMINAL BOX, PRE-ASSEMB
SIGN S1074	97 19 266 08	5	1	1 920 316	96 35 884 08	TERMINAL BOX, PRE-ASSEMB
SIGN S200	97 58 497 08	5	1	2 780 522	96 40 798 08	TERMINAL BOX CPL.
SIGN S420B	97 54 544 08	12	1	3 930 607	96 37 550 08	TERMINAL BOX
SIGN S430	77 26 509 08	4	1	3 930 335	96 37 478 08	TERMINAL BOX
SIGN S431	97 19 400 08	4	1	3 930 426	96 37 944 08	TERMINAL BOX CPL.
SIGN S50	77 26 515 08	5	1	1 920 314	96 35 870 08	TERMINAL BOX, PRE-ASSEMB
SIGN S600	97 00 638 08	8	1	2 920 581	96 37 245 08	TERMINAL BOX WINCH PRE-A
SIGNAL BELL LMB	96 21 541 08	30	1	2 920 441	96 35 161 08	LIMIT SWITCH AND SENSOR
SIGNAL LAMP 24V SPF	10 01 646 5	6	1	3 930 560	96 36 230 08	ELECTRIC AIRCRAFT PROTE
SIMPLE LADDER 15-420X4,17M	11 49 114 2	14	2	3 745	91 47 532 08	SUSPENDED BALLAST
SIMPLE LADDER EN 131 4-420	11 48 174 5	45	2	2 103	91 47 416 08	SLEWING PLATFORM FRAME
SIMPLE LADDER EN 131 5-420	11 48 174 8	40	1	2 102 010	91 47 415 08	SLEWING PLATFORM FRAME
SIMPLE LADDER EN 131 6-420	11 48 187 3	1	1	2 200 060	96 34 386 08	LADDER, PRE-ASSEMBLED
SIMPLE LADDER EN 131 7-420	11 48 166 7	14	1	3 211	91 69 763 08	S PIVOT SECTION
SIMPLE LADDER EN 131 8-420	11 48 174 7	8	2	1 140	91 47 027 08	CROSS BEAM CPL.
SIMPLE LADDER EN 131 8-420	11 48 174 7	32	1	3 217 102	91 70 444 08	P-ADAPTOR DOWN

22.1.2014

etk\_en\_de\_074820 LR 11350

1303

**LIEBHERR**Alphabetical index  
Alphabetischer Index

Description	Item	Pos.	Quantity	Page	Assembly	Description
SIMPLE LADDER EN 131 8-420	11 48 174 7	32	1	3 217 103	91 70 441 08	P-ADAPTOR DOWN
SIMPLE LADDER EN 131 8-420	11 48 174 7	24	1	3 713	91 72 401 08	D PIVOT SECTION
SINGLE STRAND SEALING 2	60 56 197 08	813	26	2 920 631	96 45 283 08	WIRING HARNESS
SINGLE-END SPANNER DIN 8	88 51 322 08	5	1	1 750	91 47 038 08	TOOL
SINGLE-END SPANNER DIN 8	79 00 046 08	6	1	1 750	91 47 038 08	TOOL
SIPHON PIPE NW60X6,5 NBR	10 04 167 5	165	0.58	2 997	91 55 598 08	HOSE LINES SUPERSTRUCT
SLEDGE HAMMER 5KG	88 50 341 08	11	1	1 750	91 47 038 08	TOOL
SLEEVE	11 48 561 6	57	6	X1081498	10 81 498 5	CONTROL GEAR
SLEEVE	11 48 561 8	58	6	X1081498	10 81 498 5	CONTROL GEAR
SLEEVE	51 10 522 08	11	1	5 104 019	51 04 019 08	REVERSING VALVE
SLEEVE	57 11 303 08	2	1	5 711 301	57 11 301 08	PRESSURE LIMITING VALVE
SLEEVE 25X20 11SMN30+C	95 38 734 08	72	6	2 102 010	91 47 415 08	SLEWING PLATFORM FRAME
SLEEVE 25X20 11SMN30+C	95 38 734 08	69	5	2 102 012	96 37 928 08	MOUNTING PARTS FRONT P
SLEEVE 25X20 11SMN30+C	95 38 734 08	31	1	2 200 055	96 39 569 08	CABIN FRAME PRE-ASS.
SLEEVE 25X20 11SMN30+C	95 38 734 08	187	2	2 391	91 50 927 08	DIESEL ENGINE CPL.
SLEEVE 25X20 11SMN30+C	95 38 734 08	29	76	2 510 250	91 47 443 08	COVERING
SLEEVE 25X20 11SMN30+C	95 38 734 08	33	2	2 978 300	91 47 442 08	ADD: HYDR.BALLAST TRAILER
SLEEVE 25X20 11SMN30+C	95 38 734 08	76	75	3 211	91 69 763 08	S PIVOT SECTION
SLEEVE 25X20 11SMN30+C	95 38 734 08	38	6	3 217 102	91 70 444 08	P-ADAPTOR DOWN
SLEEVE 25X20 11SMN30+C	95 38 734 08	38	2	3 217 103	91 70 441 08	P-ADAPTOR DOWN
SLEEVE 25X20 11SMN30+C	95 38 734 08	53	3	3 218 103	96 70 586 08	ADAPTOR RIGHT
SLEEVE 25X20 11SMN30+C	95 38 734 08	53	3	3 218 105	96 70 738 08	ADAPTOR LEFT
SLEEVE 25X20 11SMN30+C	95 38 734 08	60	58	3 713	91 72 401 08	D PIVOT SECTION
SLEEVE 25X20 11SMN30+C	95 38 734 08	64	35	3 714	91 72 402 08	D HEAD SECTION
SLEEVE 25X20 11SMN30+C	95 38 734 08	22	2	3 714 008	96 36 682 08	LUFFING PULLEY BLOCK COM
SLEEVE 25X20 11SMN30+C	95 38 734 08	16	2	3 714 009	96 36 683 08	LUFFING PULLEY BLOCK COM
SLEEVE 25X20 11SMN30+C	95 38 734 08	9	2	3 714 024	96 37 313 08	ADDITIONAL WEIGHT DERRIC
SLEEVE 25X20 11SMN30+C	95 38 734 08	40	20	3 715	91 60 443 08	D INTERMEDIATE SECTION
SLEEVE 25X20 11SMN30+C	95 38 734 08	32	20	3 716	91 60 444 08	D-REDUCING SECTION
SLEEVE 25X21 X12CRNIS188	95 56 000 08	53	2	2 102 012	96 37 928 08	MOUNTING PARTS FRONT P
SLEEVE 35.0X19 S355J2G3	97 87 877 08	108	5	3 211	91 69 763 08	S PIVOT SECTION
SLEEVE CONTACT 0,2-0,5MM2	10 33 582 0	690	24	2 920 631	96 45 283 08	WIRING HARNESS
SLEEVE CONTACT 0,5-1,0MM2	60 03 031	666	34	2 920 631	96 45 283 08	WIRING HARNESS
SLEEVE CONTACT 0,75-1,5MM	62 02 434	96	2	2 920 631	96 45 283 08	WIRING HARNESS
SLEEVE CONTACT 0.5MM2	60 56 201 14	126	19	3 930 376	96 79 936 08	LEAD
SLEEVE CONTACT 0.5MM2	60 56 201 14	126	19	3 930 382	96 79 942 08	LEAD
SLEEVE CONTACT 2,0-3,0MM2	69 05 272	685	4	2 920 631	96 45 283 08	WIRING HARNESS
SLEEVE CONTACT 2MM2 CU	73 68 405	667	4	2 920 631	96 45 283 08	WIRING HARNESS
SLEEVE CONTACT DIN 72585 0	60 23 394 08	643	7	2 920 631	96 45 283 08	WIRING HARNESS
SLEEVE CONTACT DIN 72585 1	60 23 399 08	646	4	2 920 631	96 45 283 08	WIRING HARNESS
SLEEVE CPL	10 41 274 0	12	1	9 640 276	96 40 276 08	CONNECTION BLOCK
SLEEVE D80/70X35	79 03 467 14	180	1	X1030134	10 30 134 2	PUMP DISTRIBUTION GEAR
SLEWING GEAR	91 47 425 08	121	1		LR 11350 -0	
SLEWING GEAR DRIVE DAT 50	93 35 964 01	1	3	2 350	91 47 425 08	SLEWING GEAR
SLEWING GEAR DRIVE DAT 50	96 86 585 01	8	2	2 350	91 47 425 08	SLEWING GEAR
SLEWING PLATFORM FRAME	91 47 414 08	103	1		LR 11350 -0	
SLEWING PLATFORM FRAME	91 47 415 08	105	1		LR 11350 -0	
SLEWING PLATFORM FRAME	91 47 416 08	107	1		LR 11350 -0	
SLIDE RAIL 20X70X120 PA6G	94 35 831 08	42	2	2 550	91 47 444 08	SA FRAME
SLIDE VALVE BLOCK 420BAR	51 13 090 08	5	1	1 975 006	91 47 042 08	ADD.HYDR.UNIT SUPPORT CY
SLIDER 25X90X200 PA6G+OEL	28 81 560 08	64	2	2 550	91 47 444 08	SA FRAME
SLIDER 26x80x180 PA6G+OEL	97 08 374 08	60	2	3 556 007	96 59 719 08	WA-FRAME 2 HEAD SECTION
SLIDING BLOCK WELDED P-SY	96 71 497 08	1	1	3 219 014	96 71 496 08	SLIDING ELEMENT
SLIDING ELEMENT P-SYSTEM	96 71 496 08	2	2	3 219 012	96 71 469 08	GANTRY
SLIDING PIECE L STEEL CONS	96 33 094 08	2	1	1 400	91 47 030 08	CRAWLER TRACK CARRIER, L
SLIDING PIECE STEEL CONS	96 34 726 08	2	1	1 410	91 47 031 08	CRAWLER TRACK CARRIER,
SLING GEAR ERECTION CRAW	91 47 449 08	156	1		LR 11350 -0	
SLIP RING	10 41 178 0	14	1	X1002800	10 02 800 2	CABLE REEL
SLIP RING	10 41 178 1	15	7	X1002800	10 02 800 2	CABLE REEL
SLIP RING	57 14 224 08	9	4	6 909 010	69 09 010 08	COLLECTING RING

22.1.2014

etk\_en\_de\_074820 LR 11350

1304

**LIEBHERR**Alphabetical index  
Alphabetischer Index

Description	Item	Pos.	Quantity	Page	Assembly	Description
SLIP RING 60X2 2,5MM <sup>2</sup>	10 11 484 3	11	46	6 909 010	69 09 010 08	COLLECTING RING
SLOTTED NUT	57 13 475 08	3	1	X1106600	11 06 600 1	WIND VELOCITY TRANSMITTE
SLOTTED NUT M100X2 C45	92 76 123 01	28	1	9 338 787	93 38 787 01	ANGULAR GEAR
SLOTTED NUT M100X2 C45	92 76 123 01	28	1	9 338 788	93 38 788 01	ANGULAR GEAR
SLOTTED NUT M30X1,5	57 01 139 08	9	1	5 701 129	57 01 129 08	DRIVING GEAR
SNAP HOOK DIN 5299 C100X1	74 40 104 08	57	4	3 211	91 69 763 08	S PIVOT SECTION
SNAP HOOK DIN 5299 C70X7-	74 40 100 08	58	4	3 222	91 60 427 08	S INTERMEDIATE SECTION
SNAP HOOK DIN 5299 C70X7-	74 40 100 08	52	2	3 745	91 47 532 08	SUSPENDED BALLAST
SNAP HOOK DIN 5299 C80X8-	74 40 101 08	10	2	3 204	91 54 307 08	ASSEMBLY UNIT
SNAP HOOK DIN 5299 C80X8-	74 40 101 08	160	1	3 930 376	96 79 936 08	LEAD
SNAP LOCK	70 42 325 08	13	1	2 533 025	96 40 724 08	INSTRUMENT BOX PRE-ASS.
SNAP LOCK ABS	10 29 615 7	(2)	3	2 200 064	96 32 574 08	COVER/LID/CAP, PRE-ASSEMB
SNAP RING 50X2	42 96 060 01	74	2	9 685 768	96 85 768 01	PLANETARY GEARBOX
SNAP RING SW 70X2,0	74 71 951 08	390	1	X1030134	10 30 134 2	PUMP DISTRIBUTION GEAR
SOCKET	51 45 947 08	20	1	5 719 113	57 19 113 08	CONTROL UNIT
SOCKET	51 45 948 08	19	1	5 719 113	57 19 113 08	CONTROL UNIT
SOCKET	51 45 948 08	28	1	X1065300	10 65 300 9	CONTROL ELEMENT
SOCKET	63 01 023 08	43	58	2 932 197	96 44 568 08	RELAY CONTROL SYSTEM
SOCKET 2-POL	60 52 153 08	16	1	2 920 080	96 36 410 08	ELECTRIC FOR BATTERY BOX
SOCKET COMBINATION 2-PO	10 41 241 2	(10)	1	2 920 630	96 45 212 08	ADDITIONAL PARTS POWER
SOCKET COMBINATION 2-PO	10 41 241 4	(10)	1	2 533 012	96 44 640 08	EL.FOR AIR-CONDI.-POWER
SOCKET COMBINATION 3-POL	60 52 157 08	1	1	2 780 900	91 47 543 08	EXTERNAL FEED
SOCKET HEAD SCREW	10 42 477 7	15	4	X1065300	10 65 300 9	CONTROL ELEMENT
SOCKET HEAD SCREW	51 10 517 08	6	1	5 104 019	51 04 019 08	REVERSING VALVE
SOCKET HEAD SCREW DIN 6	40 72 089 08	11	16	3 215 003	91 47 489 08	ROLLER SET
SOCKET HEAD SCREW DIN 6	40 72 089 08	11	16	3 215 004	91 51 840 08	ROLLER SET
SOCKET HEAD SCREW DIN 6	40 72 086 08	(5)	2	3 745 008	96 36 692 08	CONNECTING LINK PRE-ASS.
SOCKET HEAD SCREW DIN 69	40 72 101 14	5	48	3 744	91 49 085 08	CENTERING STANDARD
SOCKET HEAD SCREW DIN 6	49 01 191	6	4	5 114 865	51 14 865 08	DIRECTIONAL CTRL. VALVE
SOCKET HEAD SCREW DIN 69	40 72 020 08	61	6	3 556 007	96 59 719 08	WA-FRAME 2 HEAD SECTION
SOCKET HEAD SCREW DIN 84	40 01 701 08	268	4	3 930 149	96 36 586 08	CABLE DRUM COMPL.
SOCKET HEAD SCREW DIN 84	40 01 701 08	266	4	3 930 507	96 36 589 08	CABLE DRUM COMPL.
SOCKET HEAD SCREW DIN 84	40 01 701 08	280	16	3 930 524	96 37 720 08	TERMINAL BOX
SOCKET HEAD SCREW DIN 84	40 01 701 08	280	20	3 930 531	96 37 672 08	TERMINAL BOX
SOCKET HEAD SCREW DIN 84	40 01 701 08	273	4	3 930 567	96 37 859 08	TERMINAL BOX
SOCKET HEAD SCREW DIN 84	40 01 405 08	152	1	3 930 378	96 79 939 08	LEAD
SOCKET HEAD SCREW DIN 84	40 01 405 08	152	1	3 930 379	96 79 940 08	LEAD
SOCKET HEAD SCREW DIN 84	40 01 016 08	55	58	2 932 082	96 57 384 08	ASSEMBLY PARTS MOUNTIN
SOCKET HEAD SCREW DIN 84	51 07 977 08	22	1	5 114 176	51 14 176 08	PRESSURE LIMITING VALVE
SOCKET HEAD SCREW DIN 84	51 07 977 08	22	1	5 114 177	51 14 177 08	PRESSURE LIMITING VALVE
SOCKET HEAD SCREW DIN 9	52 05 153 08	4	4	X1028673	10 28 673 1	LOWERING BRAKE VALVE
SOCKET HEAD SCREW DIN 91	40 43 604 08	(25)	4	2 657	91 47 448 08	MOUNTING EQUIPMENT CRAW
SOCKET HEAD SCREW DIN 9	40 42 120 08	174	4	2 391 001	96 39 496 08	DIESEL ENGINE, PRE-ASSEMB
SOCKET HEAD SCREW DIN 9	40 43 128 08	4	6	3 978 100	91 48 973 08	HYDR. SUSPENDED BALLAST
SOCKET HEAD SCREW DIN 9	40 42 152 08	56	100	1 970 000	91 47 041 08	CRAWLER TRACK HYDRAULI
SOCKET HEAD SCREW DIN 9	40 42 152 08	557	70	2 970	91 55 596 08	HYDRAULICS
SOCKET HEAD SCREW DIN 9	40 42 152 08	38	6	2 975 400	91 47 795 08	AUX.HYDRAULIC WINCH 6
SOCKET HEAD SCREW DIN 9	40 42 152 08	25	8	2 976 500	91 47 428 08	ADDITIONAL 5 HYDRAULICS
SOCKET HEAD SCREW DIN 9	40 42 156 08	34	4	2 975 400	91 47 795 08	AUX.HYDRAULIC WINCH 6
SOCKET HEAD SCREW DIN 9	40 42 159 08	33	4	2 975 400	91 47 795 08	AUX.HYDRAULIC WINCH 6
SOCKET HEAD SCREW DIN 9	40 42 159 08	17	8	2 976 500	91 47 428 08	ADDITIONAL 5 HYDRAULICS
SOCKET HEAD SCREW DIN 91	40 42 315 08	3	2	2 550 006	96 34 077 08	ROD CPL.
SOCKET HEAD SCREW DIN 91	40 42 315 08	3	2	3 714 018	96 36 474 08	ROD CPL.
SOCKET HEAD SCREW DIN 91	40 42 315 08	3	2	3 714 020	96 36 484 08	ROD
SOCKET HEAD SCREW DIN 91	40 42 315 08	(3)	5	3 715 004	96 36 141 08	ROD CPL.
SOCKET HEAD SCREW DIN 91	40 42 315 08	(3)	9	3 716 003	96 35 669 08	ROD CPL.
SOCKET HEAD SCREW DIN 91	40 42 250 08	10	2	2 744	91 47 530 08	INTERL. SUPERSTR. BALLAST
SOCKET HEAD SCREW DIN 91	40 42 326 08	4	2	3 714 008	96 36 682 08	LUFFING PULLEY BLOCK COM
SOCKET HEAD SCREW DIN 91	40 42 263 08	21	4	3 713	91 72 401 08	D PIVOT SECTION
SOCKET HEAD SCREW DIN 91	40 42 263 08	8	4	3 715	91 60 443 08	D INTERMEDIATE SECTION

22.1.2014

etk\_en\_de\_074820 LR 11350

1305

**LIEBHERR**Alphabetical index  
Alphabetischer Index

Description	Item	Pos.	Quantity	Page	Assembly	Description
SOCKET HEAD SCREW DIN 91	40 42 263 08	5	4	3 716	91 60 444 08	D-REDUCING SECTION
SOCKET HEAD SCREW DIN 9	40 43 263 08	21	2	3 212 000	91 72 405 08	JACK-CONNECTION HEAD
SOCKET HEAD SCREW DIN 9	40 43 263 08	8	4	3 554 005	96 36 063 08	WA-FRAME
SOCKET HEAD SCREW DIN 9	40 43 263 08	8	4	3 556 006	96 59 718 08	WA-FRAME 2 PIVOT SECTION
SOCKET HEAD SCREW DIN 9	40 43 263 08	8	4	3 557	91 47 510 08	SPACER WA-FRAME 1
SOCKET HEAD SCREW DIN 9	40 43 263 08	8	4	3 558	91 60 448 08	SPACER WA-FRAME 2
SOCKET HEAD SCREW DIN 9	40 43 240 08	6	2	3 211	91 69 763 08	S PIVOT SECTION
SOCKET HEAD SCREW DIN 9	40 43 240 08	4	2	3 212	91 72 404 08	W PIVOT SECTION
SOCKET HEAD SCREW DIN 9	40 43 240 08	29	2	3 212 000	91 72 405 08	JACK-CONNECTION HEAD
SOCKET HEAD SCREW DIN 9	40 43 240 08	14	2	3 214	91 72 396 08	SW HEAD SECTION
SOCKET HEAD SCREW DIN 9	40 43 240 08	4	8	3 217 101	91 70 419 08	CROSS BEAM PRE-ASSEMBLE
SOCKET HEAD SCREW DIN 9	40 43 240 08	51	1	3 217 102	91 70 444 08	P-ADAPTOR DOWN
SOCKET HEAD SCREW DIN 9	40 43 240 08	51	1	3 217 103	91 70 441 08	P-ADAPTOR DOWN
SOCKET HEAD SCREW DIN 9	40 43 240 08	3	2	3 218 101	96 70 585 08	CROSS MEMBER CPL.
SOCKET HEAD SCREW DIN 9	40 43 240 08	18	2	3 218 103	96 70 586 08	ADAPTOR RIGHT
SOCKET HEAD SCREW DIN 9	40 43 240 08	18	2	3 218 105	96 70 738 08	ADAPTOR LEFT
SOCKET HEAD SCREW DIN 9	40 43 240 08	6	4	3 221	91 60 426 08	S INTERMEDIATE SECTION
SOCKET HEAD SCREW DIN 9	40 43 240 08	6	4	3 221 000	91 60 429 08	S INTERMEDIATE SECTION
SOCKET HEAD SCREW DIN 9	40 43 240 08	11	4	3 222	91 60 427 08	S INTERMEDIATE SECTION
SOCKET HEAD SCREW DIN 9	40 43 240 08	6	4	3 222 000	91 60 430 08	S INTERMEDIATE SECTION
SOCKET HEAD SCREW DIN 9	40 43 240 08	6	4	3 223	91 60 428 08	S INTERMEDIATE SECTION
SOCKET HEAD SCREW DIN 9	40 43 240 08	6	4	3 223	91 60 431 08	S INTERMEDIATE SECTION
SOCKET HEAD SCREW DIN 9	40 43 240 08	20	4	3 224	91 60 440 08	S ADAPTER SECTION
SOCKET HEAD SCREW DIN 9	40 43 240 08	6	4	3 226	91 60 432 08	L INTERMEDIATE SECTION
SOCKET HEAD SCREW DIN 9	40 43 240 08	6	4	3 227 000	91 60 434 08	L INTERMEDIATE SECTION
SOCKET HEAD SCREW DIN 9	40 43 240 08	6	4	3 227 006	91 60 435 08	L INTERMEDIATE SECTION
SOCKET HEAD SCREW DIN 9	40 43 240 08	6	4	3 227 008	91 60 433 08	L INTERMEDIATE SECTION
SOCKET HEAD SCREW DIN 91	40 43 246 08	8	4	2 101	91 47 414 08	SLEWING PLATFORM FRAME
SOCKET HEAD SCREW DIN 91	40 43 246 08	18	4	2 102 010	91 47 415 08	SLEWING PLATFORM FRAME
SOCKET HEAD SCREW DIN 91	40 42 002 08	11	2	2 780 852	96 24 845 08	GSM-MODULE PRE-ASS.LICCO
SOCKET HEAD SCREW DIN 9	40 43 012 08	7	4	X1004047	10 04 047 7	WINCH REVOLUTION TRANS
SOCKET HEAD SCREW DIN 91	40 42 025 08	5	8	1 711	91 47 036 08	CENTRALIZED LUBRICATION
SOCKET HEAD SCREW DIN 91	40 42 025 08	5	4	2 711	91 47 454 08	CENT. LUBRIC. SYSTEM SUP
SOCKET HEAD SCREW DIN 91	40 43 028 08	5	4	2 978 300	91 47 442 08	ADD: HYDR.BALLAST TRAILER
SOCKET HEAD SCREW DIN 91	40 42 030 08	420	4	X1030134	10 30 134 2	PUMP DISTRIBUTION GEAR
SOCKET HEAD SCREW DIN 9	40 42 305 08	60	10	2 102 012	96 37 928 08	MOUNTING PARTS FRONT P
SOCKET HEAD SCREW DIN 9	40 43 601 08	5	4	2 975 115	91 47 430 08	ADDNL. HYDR. F. ERECTING W
SOCKET HEAD SCREW DIN 91	40 42 050 08	25	2	2 541	91 51 735 08	ADD HEATING SUPERSTRUCT
SOCKET HEAD SCREW DIN 91	40 42 052 08	49	4	2 541	91 51 735 08	ADD HEATING SUPERSTRUCT
SOCKET HEAD SCREW DIN 91	40 42 052 08	25	2	3 780 236	96 80 998 08	CAMERA HOLDER, PREMOU
SOCKET HEAD SCREW DIN 91	40 42 054 08	26	4	2 541	91 51 735 08	ADD HEATING SUPERSTRUCT
SOCKET HEAD SCREW DIN 9	40 43 062 08	54	2	3 217 102	91 70 444 08	P-ADAPTOR DOWN
SOCKET HEAD SCREW DIN 9	40 43 062 08	54	2	3 217 103	91 70 441 08	P-ADAPTOR DOWN
SOCKET HEAD SCREW DIN 9	40 43 062 08	23	4	X1028628	10 28 628 9	MONOBLOCK
SOCKET HEAD SCREW DIN 91	40 42 072 08	17	8	2 101	91 47 414 08	SLEWING PLATFORM FRAME
SOCKET HEAD SCREW DIN 91	40 42 072 08	43	4	2 102 010	91 47 415 08	SLEWING PLATFORM FRAME
SOCKET HEAD SCREW DIN 91	40 42 072 08	11	6	2 200 055	96 39 569 08	CABIN FRAME PRE-ASS.
SOCKET HEAD SCREW DIN 91	40 42 072 08	16	4	2 730 001	96 36 111 08	BASE PLATE PRE-ASS.
SOCKET HEAD SCREW DIN 91	40 42 072 08	49	8	3 211	91 69 763 08	S PIVOT SECTION
SOCKET HEAD SCREW DIN 91	40 42 072 08	27	57	3 713	91 72 401 08	D PIVOT SECTION
SOCKET HEAD SCREW DIN 91	40 42 072 08	36	70	3 714	91 72 402 08	D HEAD SECTION
SOCKET HEAD SCREW ISO 12	24 00 060 02	27	1	5 400 061	54 00 061 08	ROPE WINCH
SOCKET HEAD SCREW ISO 47	40 97 524 08	576	4	2 970	91 55 596 08	HYDRAULICS
SOCKET HEAD SCREW ISO 4	40 02 670	41	2	X1028276	10 28 276 4	HYDRO CYLINDER
SOCKET HEAD SCREW ISO 4	46 00 258	86	11	9 335 964	93 35 964 01	SLEWING GEAR DRIVE
SOCKET HEAD SCREW ISO 4	46 00 258	86	12	9 686 585	96 86 585 01	SLEWING GEAR DRIVE
SOCKET HEAD SCREW ISO 47	40 42 014	430	58	X1030134	10 30 134 2	PUMP DISTRIBUTION GEAR
SOCKET HEAD SCREW ISO 47	49 00 537	34	6	2 392	91 47 434 08	MUFFLER UNIT
SOCKET HEAD SCREW ISO 47	49 00 537	34	8	3 745	91 47 532 08	SUSPENDED BALLAST
SOCKET HEAD SCREW ISO 47	46 00 132	9	48	3 219 012	96 71 469 08	GANTRY

22.1.2014

etk\_en\_de\_074820 LR 11350

1306

**LIEBHERR**Alphabetical index  
Alphabetischer Index



Description	Item	Pos.	Quantity	Page	Assembly	Description
SOCKET HEAD SCREW ISO 4	24 02 063 02	(30)	4	2 657	91 47 448 08	MOUNTING EQUIPMENT CRAW
SOCKET HEAD SCREW ISO 47	49 00 195	10	8	2 103	91 47 416 08	SLEWING PLATFORM FRAME
SOCKET HEAD SCREW ISO 47	49 00 195	28	1	9 653 384	96 53 384 08	FUEL PUMP
SOCKET HEAD SCREW ISO 4	24 01 971 02	36	4	X1032710	10 32 710 8	TILT-BACK SUPPORT
SOCKET HEAD SCREW ISO 4	24 01 971 02	38	2	X1032710	10 32 710 8	TILT-BACK SUPPORT
SOCKET HEAD SCREW ISO 47	46 00 143	39	4	X1028276	10 28 276 4	HYDRO CYLINDER
SOCKET HEAD SCREW ISO 47	10 35 370 5	13	2	X1041267	10 41 267 8	END PLATE
SOCKET HEAD SCREW ISO 47	40 42 020	7	2	9 685 783	96 85 783 01	SPRING LOADED BRAKE
SOCKET HEAD SCREW ISO 4	40 42 132 01	22	12	5 718 421	57 18 421 08	DRIVE
SOCKET HEAD SCREW ISO 47	49 02 248	5	2	9 684 199	96 84 199 01	BRAKE
SOCKET HEAD SCREW ISO 47	49 01 274	8	12	9 685 783	96 85 783 01	SPRING LOADED BRAKE
SOCKET HEAD SCREW ISO 47	40 42 030	6	15	2 350	91 47 425 08	SLEWING GEAR
SOCKET HEAD SCREW ISO 47	40 42 031	18	12	3 746 001	96 70 588 08	PIVOT SECTION, PRE-ASSEMB
SOCKET HEAD SCREW ISO 47	40 42 032	8	15	9 335 960	93 35 960 01	COMPACT ROPE WINCH
SOCKET HEAD SCREW ISO 4	40 43 164	17	18	9 338 787	93 38 787 01	ANGULAR GEAR
SOCKET HEAD SCREW ISO 4	40 43 164	17	18	9 338 788	93 38 788 01	ANGULAR GEAR
SOCKET HEAD SCREW ISO 47	40 42 035	553	20	2 970	91 55 596 08	HYDRAULICS
SOCKET HEAD SCREW ISO 47	40 42 035	54	30	2 976 500	91 47 428 08	ADDITIONAL 5 HYDRAULICS
SOCKET HEAD SCREW ISO 4	40 00 784	26	8	9 335 964	93 35 964 01	SLEWING GEAR DRIVE
SOCKET HEAD SCREW ISO 4	40 00 784	7	6	9 684 199	96 84 199 01	BRAKE
SOCKET HEAD SCREW ISO 4	40 00 784	9	2	9 685 783	96 85 783 01	SPRING LOADED BRAKE
SOCKET HEAD SCREW ISO 4	40 00 784	26	8	9 686 585	96 86 585 01	SLEWING GEAR DRIVE
SOCKET HEAD SCREW ISO 47	40 42 036	23	8	5 718 421	57 18 421 08	DRIVE
SOCKET HEAD SCREW ISO 47	40 01 654	21	8	2 103	91 47 416 08	SLEWING PLATFORM FRAME
SOCKET HEAD SCREW ISO 47	40 01 654	39	8	2 550	91 47 444 08	SA FRAME
SOCKET HEAD SCREW ISO 47	40 42 124 01	65	12	2 550	91 47 444 08	SA FRAME
SOCKET HEAD SCREW ISO 4	49 01 067	61	24	9 338 813	93 38 813 01	PLANETARY GEARBOX
SOCKET HEAD SCREW ISO 4	49 01 067	61	24	9 684 808	96 84 808 01	PLANETARY GEARBOX
SOCKET HEAD SCREW ISO 4	49 01 067	61	24	9 685 768	96 85 768 01	PLANETARY GEARBOX
SOCKET HEAD SCREW ISO 4	46 00 169	10	1	3 218 103	96 70 586 08	ADAPTOR RIGHT
SOCKET HEAD SCREW ISO 4	46 00 169	10	1	3 218 105	96 70 738 08	ADAPTOR LEFT
SOCKET HEAD SCREW ISO 4	40 42 181 01	(3)	2	2 550 007	96 34 001 08	ROD CPL.
SOCKET HEAD SCREW ISO 4	40 42 181 01	566	4	2 970	91 55 596 08	HYDRAULICS
SOCKET HEAD SCREW ISO 4	40 42 181 01	33	2	2 975 000	91 47 420 08	ADDITIONAL HYDRAULICS WI
SOCKET HEAD SCREW ISO 4	40 42 181 01	33	2	2 975 114	91 47 421 08	ADDITIONAL HYDRAULICS WI
SOCKET HEAD SCREW ISO 4	40 42 181 01	33	2	2 975 300	91 47 495 08	ADDITIONAL HYDRAULICS WI
SOCKET HEAD SCREW ISO 4	40 42 181 01	(3)	5	3 223 009	96 32 425 08	ROD CPL.
SOCKET HEAD SCREW ISO 4	40 42 181 01	(3)	9	3 227 002	96 35 704 08	ROD CPL.
SOCKET HEAD SCREW ISO 4	40 42 181 01	(3)	2	3 227 004	96 35 566 08	ROD CPL.
SOCKET HEAD SCREW ISO 4	40 42 181 01	(3)	3	3 227 005	96 35 569 08	ROD CPL.
SOCKET HEAD SCREW ISO 4	40 42 181 01	(3)	2	3 556 007	96 59 719 08	WA-FRAME 2 HEAD SECTION
SOCKET HEAD SCREW ISO 4	40 42 181 01	(3)	4	3 556 008	96 36 352 08	ROD CPL.
SOCKET HEAD SCREW ISO 4	40 42 181 01	3	2	3 560 011	96 39 069 08	ROD
SOCKET HEAD SCREW ISO 4	40 42 181 01	3	2	3 560 013	96 39 074 08	ROD
SOCKET HEAD SCREW ISO 4	40 42 181 01	3	5	3 560 015	96 39 079 08	ROD
SOCKET HEAD SCREW ISO 4	40 42 181 01	3	3	3 560 017	96 39 078 08	ROD
SOCKET HEAD SCREW ISO 4	40 42 181 01	(3)	3	3 560 173	96 70 721 08	ROD CPL.
SOCKET HEAD SCREW ISO 4	40 42 181 01	(3)	7	3 560 174	96 70 711 08	ROD CPL.
SOCKET HEAD SCREW ISO 4	40 42 181 01	(3)	8	3 715 007	96 36 142 08	ROD CPL.
SOCKET HEAD SCREW ISO 4	40 42 181 01	(3)	3	3 811 001	96 35 734 08	ROD CPL.
SOCKET HEAD SCREW ISO 47	40 42 555 14	6	12	9 684 199	96 84 199 01	BRAKE
SOCKET HEAD SCREW ISO 47	74 05 822	10	4	X1022239	10 22 239 7	ROTARY FEED THROUGH
SOCKET HEAD SCREW ISO 47	46 00 329	114	4	2 200 000	91 50 992 08	MACHINERY HOUSE W.GANG
SOCKET HEAD SCREW ISO 47	40 42 169 01	440	12	X1030134	10 30 134 2	PUMP DISTRIBUTION GEAR
SOCKET HEAD SCREW ISO 47	46 00 017	15	2	2 200 055	96 39 569 08	CABIN FRAME PRE-ASS.
SOCKET HEAD SCREW ISO 47	46 00 017	5	20	2 350	91 47 425 08	SLEWING GEAR
SOCKET HEAD SCREW ISO 47	46 00 017	20	8	5 718 421	57 18 421 08	DRIVE
SOCKET HEAD SCREW ISO 4	40 02 187	36	12	9 338 787	93 38 787 01	ANGULAR GEAR
SOCKET HEAD SCREW ISO 4	40 02 187	36	12	9 338 788	93 38 788 01	ANGULAR GEAR
SOCKET HEAD SCREW ISO 47	46 00 237	563	8	2 970	91 55 596 08	HYDRAULICS

22.1.2014

etk\_en\_de\_074820 LR 11350

1307

**LIEBHERR**Alphabetical index  
Alphabetischer Index

Description	Item	Pos.	Quantity	Page	Assembly	Description
SOCKET HEAD SCREW ISO 47	40 42 172 01	35	2	2 975 000	91 47 420 08	ADDITIONAL HYDRAULICS WI
SOCKET HEAD SCREW ISO 47	40 42 172 01	35	2	2 975 114	91 47 421 08	ADDITIONAL HYDRAULICS WI
SOCKET HEAD SCREW ISO 47	40 42 172 01	35	2	2 975 300	91 47 495 08	ADDITIONAL HYDRAULICS WI
SOCKET HEAD SCREW ISO 4	49 01 021	74	12	9 335 964	93 35 964 01	SLEWING GEAR DRIVE
SOCKET HEAD SCREW ISO 4	49 01 021	74	12	9 686 585	96 86 585 01	SLEWING GEAR DRIVE
SOCKET HEAD SCREW ISO 4	40 42 227 01	37	1	9 338 789	93 38 789 01	PLANETARY GEARBOX
SOCKET HEAD SCREW ISO 4	40 42 237 01	38	3	9 338 789	93 38 789 01	PLANETARY GEARBOX
SOCKET HEAD SCREW ISO 47	46 00 263	11	4	X1022048	10 22 048 4	TRIPLE PUMP
SOCKET HEAD SCREW ISO 47	46 00 263	11	4	X1022048	10 22 048 6	TRIPLE PUMP
SOCKET HEAD SCREW ISO 47	46 00 263	20	8	X1022048	10 22 048 8	TRIPLE PUMP
SOCKET HEAD SCREW ISO 4	46 00 159	27	24	9 338 813	93 38 813 01	PLANETARY GEARBOX
SOCKET HEAD SCREW ISO 4	46 00 159	27	24	9 684 808	96 84 808 01	PLANETARY GEARBOX
SOCKET HEAD SCREW ISO 4	46 00 159	27	24	9 685 768	96 85 768 01	PLANETARY GEARBOX
SOCKET HEAD SCREW ISO 47	40 42 215 01	6	4	2 671 005	96 35 507 08	OIL TANK PRE-ASS.
SOCKET HEAD SCREW ISO 47	40 43 241 08	9	4	1 140	91 47 027 08	CROSS BEAM CPL.
SOCKET HEAD SCREW ISO 47	40 43 241 08	45	4	1 400	91 47 030 08	CRAWLER TRACK CARRIER, L
SOCKET HEAD SCREW ISO 47	40 43 241 08	45	4	1 410	91 47 031 08	CRAWLER TRACK CARRIER,
SOCKET HEAD SCREW ISO 47	40 42 143 05	23	2	3 212	91 72 404 08	W PIVOT SECTION
SOCKET HEAD SCREW ISO 47	40 42 143 05	19	2	3 746 001	96 70 588 08	PIVOT SECTION, PRE-ASSEMB
SOCKET HEAD SCREW ISO 47	40 43 245 08	27	2	3 212 000	91 72 405 08	JACK-CONNECTION HEAD
SOCKET HEAD SCREW ISO 4	10 28 632 7	4	120	2 350	91 47 425 08	SLEWING GEAR
SOCKET HEAD SCREW ISO 47	40 43 292 01	17	5	9 338 813	93 38 813 01	PLANETARY GEARBOX
SOCKET HEAD SCREW ISO 47	40 43 292 01	17	5	9 684 808	96 84 808 01	PLANETARY GEARBOX
SOCKET HEAD SCREW ISO 47	40 43 292 01	17	5	9 685 768	96 85 768 01	PLANETARY GEARBOX
SOCKET HEAD SCREW ISO 47	10 28 996 5	6	26	3 350 001	96 36 303 08	WINCH
SOCKET HEAD SCREW ISO 4	46 00 337	6	2	2 391 024	96 34 360 08	BATTERY BOX CPL.
SOCKET HEAD SCREW ISO 4	49 02 004	4	3	3 780 265	96 70 515 08	WIND WARNING PREASSEMB
SOCKET HEAD SCREW ISO 4	46 00 338	15	2	5 113 005	51 13 005 08	CONTROL BLOCK
SOCKET HEAD SCREW ISO 4	40 01 521	17	4	3 780 236	96 80 998 08	CAMERA HOLDER, PREMOU
SOCKET HEAD SCREW ISO 47	40 02 299	10	4	X1028786	10 28 786 3	CHANGE-OVER BLOCK
SOCKET HEAD SCREW ISO 4	40 42 026 01	15	2	1 711 025	91 50 229 08	CENTRAL GREASING
SOCKET HEAD SCREW ISO 4	40 42 026 01	62	4	2 970	91 55 596 08	HYDRAULICS
SOCKET HEAD SCREW ISO 4	40 42 029 01	95	4	9 338 787	93 38 787 01	ANGULAR GEAR
SOCKET HEAD SCREW ISO 4	40 42 029 01	95	4	9 338 788	93 38 788 01	ANGULAR GEAR
SOCKET HEAD SCREW ISO 47	49 80 031	24	4	X1041267	10 41 267 7	MANUAL ACTUATION
SOCKET HEAD SCREW ISO 47	10 66 372 5	2	4	5 114 651	51 14 651 08	DIRECTIONAL CONTROL VALV
SOCKET HEAD SCREW ISO 4	46 00 049	106	4	5 718 420	57 18 420 08	FLANGE
SOCKET HEAD SCREW ISO 4	46 00 049	422	3	5 718 420	57 18 420 08	FLANGE
SOCKET HEAD SCREW ISO 4	46 00 048	7	6	5 102 306	51 02 306 08	HYDRO MOTOR
SOCKET HEAD SCREW ISO 4	46 00 048	91	4	9 335 964	93 35 964 01	SLEWING GEAR DRIVE
SOCKET HEAD SCREW ISO 4	46 00 048	91	4	9 686 585	96 86 585 01	SLEWING GEAR DRIVE
SOCKET HEAD SCREW ISO 4	40 42 003	19	6	1 711 025	91 50 229 08	CENTRAL GREASING
SOCKET HEAD SCREW ISO 4	40 42 003	6	3	X1032717	10 32 717 1	ELECTRIC PUMP
SOCKET HEAD SCREW ISO 4	40 42 003	6	3	X1033083	10 33 083 8	ELECTRIC PUMP
SOCKET HEAD SCREW ISO 4	40 42 106	36	8	2 978 100	91 47 450 08	ADDNL.HYDR.ERECTION DEV
SOCKET HEAD SCREW ISO 4	40 42 107	104	30	2 200 000	91 50 992 08	MACHINERY HOUSE W.GANG
SOCKET HEAD SCREW ISO 4	40 42 107	52	2	2 541	91 51 735 08	ADD HEATING SUPERSTRUCT
SOCKET HEAD SCREW ISO 4	40 42 107	11	4	9 688 228	96 88 228 01	OIL-GAUGING INSTRUMENT
SOCKET HEAD SCREW ISO 4	40 42 107	47	2	9 688 717	96 88 717 01	OIL-GAUGING INSTRUMENT
SOCKET HEAD SCREW ISO 4	40 42 109	34	2	3 350 001	96 36 303 08	WINCH
SOCKET HEAD SCREW ISO 4	46 00 091	119	4	2 200 000	91 50 992 08	MACHINERY HOUSE W.GANG
SOCKET HEAD SCREW ISO 4	46 00 091	38	4	2 978 100	91 47 450 08	ADDNL.HYDR.ERECTION DEV
SOCKET HEAD SCREW ISO 4	46 00 091	40	40	2 978 100	91 47 450 08	ADDNL.HYDR.ERECTION DEV
SOCKET HEAD SCREW ISO 4	46 00 091	54	20	3 978 005	91 60 393 08	ADDL.HYDRAULIC SB-HEAD PI
SOCKET HEAD SCREW ISO 4	46 00 091	54	40	3 978 015	91 48 975 08	ADDITIONAL HYDRAULICS IN
SOCKET HEAD SCREW ISO 4	40 02 418	18	4	1 130 008	96 38 102 08	CENT.SECT.CRAWLER MOUN
SOCKET HEAD SCREW ISO 47	49 00 953	150	4	2 970	91 55 596 08	HYDRAULICS
SOCKET HEAD SCREW ISO 4	46 00 051	30	2	2 730 001	96 36 111 08	BASE PLATE PRE-ASS.
SOCKET HEAD SCREW ISO 4	46 00 051	7	8	9 338 789	93 38 789 01	PLANETARY GEARBOX
SOCKET HEAD SCREW ISO 4	46 00 079	26	2	2 502	91 47 459 08	CONTROL STAND

22.1.2014

etk\_en\_de\_074820 LR 11350

1308

**LIEBHERR**Alphabetical index  
Alphabetischer Index

Description	Item	Pos.	Quantity	Page	Assembly	Description
SOCKET HEAD SCREW ISO 4	46 00 079	31	1	9 338 787	93 38 787 01	ANGULAR GEAR
SOCKET HEAD SCREW ISO 4	46 00 079	31	4	9 338 788	93 38 788 01	ANGULAR GEAR
SOCKET HEAD SCREW ISO 47	40 43 068 08	15	4	X1028628	10 28 628 9	MONOBLOCK
SOCKET HEAD SCREW ISO 47	49 01 217	3	4	X1028673	10 28 673 1	LOWERING BRAKE VALVE
SOCKET HEAD SCREW ISO 47	24 01 804 02	37	4	X1028628	10 28 628 9	MONOBLOCK
SOCKET HEAD SCREW ISO 4	49 01 162	58	4	1 140	91 47 027 08	CROSS BEAM CPL.
SOCKET HEAD SCREW ISO 4	49 01 162	37	2	3 217 102	91 70 444 08	P-ADAPTOR DOWN
SOCKET HEAD SCREW ISO 4	49 01 162	37	4	3 217 103	91 70 441 08	P-ADAPTOR DOWN
SOCKET HEAD SCREW ISO 4	40 01 620	17	2	5 104 385	51 04 385 08	PRESSURE RELIEF VALVE
SOCKET HEAD SCREW ISO 4	40 42 044 05	10	6	3 592 001	96 80 256 08	RETAINING CYLINDER PRE-A
SOCKET HEAD SCREW ISO 4	40 01 610	49	53	2 200 000	91 50 992 08	MACHINERY HOUSE W.GANG
SOCKET HEAD SCREW ISO 4	40 01 610	21	122	3 211 006	96 70 233 08	GRATINGS
SOCKET HEAD SCREW ISO 4	40 01 610	71	2	3 217 102	91 70 444 08	P-ADAPTOR DOWN
SOCKET HEAD SCREW ISO 4	40 01 610	71	2	3 217 103	91 70 441 08	P-ADAPTOR DOWN
SOCKET HEAD SCREW ISO 4	40 01 610	10	6	3 350	91 47 502 08	WINCH 3
SOCKET HEAD SCREW ISO 4	46 00 188	13	33	3 217 102	91 70 444 08	P-ADAPTOR DOWN
SOCKET HEAD SCREW ISO 4	46 00 188	13	33	3 217 103	91 70 441 08	P-ADAPTOR DOWN
SOCKET HEAD SCREW ISO 4	46 00 144	36	2	3 217 102	91 70 444 08	P-ADAPTOR DOWN
SOCKET HEAD SCREW ISO 4	46 00 144	36	2	3 217 103	91 70 441 08	P-ADAPTOR DOWN
SOCKET HEAD SCREW ISO 4	46 00 179	16	1	X1041267	10 41 267 8	END PLATE
SOCKET HEAD SCREW ISO 4	10 41 302 8	10	1	5 718 420	57 18 420 08	FLANGE
SOCKET HEAD SCREW ISO 47	51 07 556 08	36	4	X1028628	10 28 628 9	MONOBLOCK
SOCKET PIN FE//ZN20//C	92 32 898 08	53	2	1 140	91 47 027 08	CROSS BEAM CPL.
SOCKET PIN RD20X378 S355J2	93 03 581 08	5	1	1 632 032	96 20 093 08	SUPPORT PLATE COMPL.
SOCKET PIN T ZN K	92 47 131 08	10	6	1 100 007	96 36 741 08	PLATFORM COMPL.
SOCKET PIN T ZN K	92 47 131 08	13	4	1 140 002	96 35 224 08	PLATFORM COMPL.
SOCKET PIN T ZN K	92 47 131 08	86	12	3 211	91 69 763 08	S PIVOT SECTION
SOCKET PIN T ZN K	92 47 131 08	28	2	3 218 103	96 70 586 08	ADAPTOR RIGHT
SOCKET PIN T ZN K	92 47 131 08	28	2	3 218 105	96 70 738 08	ADAPTOR LEFT
SOCKET PIN T ZN K	92 47 131 08	27	2	3 219 012	96 71 469 08	GANTRY
SOCKET PIN T ZN K	92 47 131 08	54	6	3 222	91 60 427 08	S INTERMEDIATE SECTION
SOCKET SHELL HAN 24 B	69 31 555 14	157	1	3 930 377	96 79 938 08	LEAD
SOCKET SHELL HAN 24B	60 56 176 08	157	1	3 930 376	96 79 936 08	LEAD
SOCKET SHELL HAN 24B	60 56 176 08	156	1	3 930 382	96 79 942 08	LEAD
SOCKET WRENCH GR.11/3	79 00 249 08	17	1	1 750	91 47 038 08	TOOL
SOFT GASKET PERBUNAN	71 02 004 08	54	50	1 970 000	91 47 041 08	CRAWLER TRACK HYDRAULI
SOLENOID VALVE 24V	51 13 159 08	7	3	2 541	91 51 735 08	ADD HEATING SUPERSTRUCT
SOUND DAMPING	91 47 465 08	175	1		LR 11350 -0	
SOUND DAMPING LR 11350	96 29 017 08	120	1	2 859	91 47 465 08	SOUND DAMPING
SOUNDER 10-57V 105DBA	61 40 085 08	10	1	2 780 323	96 35 186 08	ACOUST.WARN. SLEWING G
SOUNDER 10-57V 105DBA	61 40 085 08	10	1	2 780 324	96 35 187 08	ACOUST. WARN. DISPLACEM.
SPACER BOLT	11 31 475 5	7	2	9 147 519	91 47 519 08	HOOK CROSS-MEMBER
SPACER PIECE	10 65 155 0	6	1	9 653 371	96 53 371 08	CRANKSHAFT
SPACER PIECE	57 11 304 08	5	1	5 711 301	57 11 301 08	PRESSURE LIMITING VALVE
SPACER WA-FRAME 1	91 47 510 08	274	1		LR 11350 -0	
SPACER WA-FRAME 2	91 60 448 08	275	1		LR 11350 -0	
SPEED RELAY 24V/1W SPF	63 01 472 08	47	1	2 932 082	96 57 384 08	ASSEMBLY PARTS MOUNTIN
SPHERICAL BEARING	74 69 160 14	4	2	3 746 003	96 37 779 08	HEAD SECTION PRE-ASS.
SPHERICAL BEARING GE40-U	74 69 116 08	15	1	X1032632	10 32 632 3	HYDRO CYLINDER
SPHERICAL WASHER DIN 6319	10 01 173 8	8	12	3 592 001	96 80 256 08	RETAINING CYLINDER PRE-A
SPIGOT 280.0X165 35NICRM	97 48 505 08	12	2	3 215 003	91 47 489 08	ROLLER SET
SPIGOT 280.0X165 35NICRM	97 48 505 08	12	2	3 215 004	91 51 840 08	ROLLER SET
SPIRAL BACK-UP RING	54 01 844 08	20	1	5 400 565	54 00 565 08	ROPE WINCH
SPIRAL SPRING	57 01 989 08	12	2	X1002800	10 02 800 2	CABLE REEL
SPLIT PIN	11 31 475 9	9	2	9 147 519	91 47 519 08	HOOK CROSS-MEMBER
SPLIT PIN DIN 94 1,6X14 ST V	43 30 016 08	7	2	2 200 061	96 40 021 08	COVER/LID/CAP, PRE-ASSEMB
SPLIT PIN DIN 94 10X140 ST V	43 30 108 08	18	2	3 211	91 69 763 08	S PIVOT SECTION
SPLIT PIN DIN 94 10X140 ST V	43 30 108 08	23	2	3 217 101	91 70 419 08	CROSS BEAM PRE-ASSEMBLE
SPLIT PIN DIN 94 10X140 ST V	43 30 108 08	34	2	3 227 000	91 60 434 08	L INTERMEDIATE SECTION
SPLIT PIN DIN 94 10X140 ST V	43 30 108 08	22	2	3 713	91 72 401 08	D PIVOT SECTION

22.1.2014

etk\_en\_de\_074820 LR 11350

1309

**LIEBHERR**Alphabetical index  
Alphabetischer Index

Description	Item	Pos.	Quantity	Page	Assembly	Description
SPLIT PIN DIN 94 10X71 ST V	43 30 101 08	49	4	2 550	91 47 444 08	SA FRAME
SPLIT PIN DIN 94 10X71 ST V	43 30 101 08	12	2	3 212 000	91 72 405 08	JACK-CONNECTION HEAD
SPLIT PIN DIN 94 10X71 ST V	43 30 101 08	29	1	3 711	91 72 407 08	BOOM NOSE
SPLIT PIN DIN 94 10X80 ST V	43 30 103 08	28	4	2 103	91 47 416 08	SLEWING PLATFORM FRAME
SPLIT PIN DIN 94 10X80 ST V	43 30 103 08	153	4	2 200 000	91 50 992 08	MACHINERY HOUSE W.GANG
SPLIT PIN DIN 94 10X80 ST V	43 30 103 08	9	6	2 550	91 47 444 08	SA FRAME
SPLIT PIN DIN 94 10X80 ST V	43 30 103 08	10	2	3 360	91 47 492 08	WINCH 5
SPLIT PIN DIN 94 10X80 ST V	43 30 103 08	31	2	3 360 003	96 36 114 08	WINCH 5 PRE-ASS.
SPLIT PIN DIN 94 10X80 ST V	43 30 103 08	27	2	3 554 005	96 36 063 08	WA-FRAME
SPLIT PIN DIN 94 10X80 ST V	43 30 103 08	59	2	3 556 006	96 59 718 08	WA-FRAME 2 PIVOT SECTION
SPLIT PIN DIN 94 10X80 ST V	43 30 103 08	10	2	3 714 008	96 36 682 08	LUFFING PULLEY BLOCK COM
SPLIT PIN DIN 94 10X90 ST V	43 30 105 08	17	2	3 217 102	91 70 444 08	P-ADAPTOR DOWN
SPLIT PIN DIN 94 10X90 ST V	43 30 105 08	17	2	3 217 103	91 70 441 08	P-ADAPTOR DOWN
SPLIT PIN DIN 94 10X90 ST V	43 30 105 08	33	2	3 218 101	96 70 585 08	CROSS MEMBER CPL.
SPLIT PIN DIN 94 10X90 ST V	43 30 105 08	55	2	3 556 006	96 59 718 08	WA-FRAME 2 PIVOT SECTION
SPLIT PIN DIN 94 10X90 ST V	43 30 105 08	10	4	3 714 009	96 36 683 08	LUFFING PULLEY BLOCK COM
SPLIT PIN DIN 94 13X125 ST V	43 30 112 08	17	4	1 140	91 47 027 08	CROSS BEAM CPL.
SPLIT PIN DIN 94 13X125 ST V	43 30 112 08	26	12	2 102 010	91 47 415 08	SLEWING PLATFORM FRAME
SPLIT PIN DIN 94 13X125 ST V	43 30 112 08	34	4	2 103	91 47 416 08	SLEWING PLATFORM FRAME
SPLIT PIN DIN 94 13X125 ST V	43 30 112 08	9	4	2 340	91 47 422 08	WINCH 4 LUFFING GEAR
SPLIT PIN DIN 94 13X125 ST V	43 30 112 08	28	4	3 217 101	91 70 419 08	CROSS BEAM PRE-ASSEMBLE
SPLIT PIN DIN 94 13X125 ST V	43 30 112 08	7	2	3 222	91 60 427 08	S INTERMEDIATE SECTION
SPLIT PIN DIN 94 13X125 ST V	43 30 112 08	40	1	3 224	91 60 440 08	S ADAPTER SECTION
SPLIT PIN DIN 94 13X125 ST V	43 30 112 08	9	2	3 360	91 47 492 08	WINCH 5
SPLIT PIN DIN 94 13X160 ST V	43 30 115 08	6	1	2 730 001	96 36 111 08	BASE PLATE PRE-ASS.
SPLIT PIN DIN 94 13X160 ST V	43 30 115 08	29	2	3 745	91 47 532 08	SUSPENDED BALLAST
SPLIT PIN DIN 94 13X160 ST V	43 30 115 08	16	4	3 746 003	96 37 779 08	HEAD SECTION PRE-ASS.
SPLIT PIN DIN 94 2X20 ST VER	43 30 022 08	73	2	1 400	91 47 030 08	CRAWLER TRACK CARRIER, L
SPLIT PIN DIN 94 2X20 ST VER	43 30 022 08	73	2	1 410	91 47 031 08	CRAWLER TRACK CARRIER,
SPLIT PIN DIN 94 3,2X20 ST V	43 30 034 08	31	4	1 140 001	96 35 222 08	STAIR COMPLETE
SPLIT PIN DIN 94 4X25 ST VER	43 30 050 08	8	8	1 130 007	96 38 655 08	CENT.SECT.CRAWLER GRAT
SPLIT PIN DIN 94 4X25 ST VER	43 30 050 08	12	4	1 140 001	96 35 222 08	STAIR COMPLETE
SPLIT PIN DIN 94 4X25 ST VER	43 30 050 08	10	4	1 140 002	96 35 224 08	PLATFORM COMPL.
SPLIT PIN DIN 94 4X25 ST VER	43 30 050 08	37	2	3 211	91 69 763 08	S PIVOT SECTION
SPLIT PIN DIN 94 4X32 ST VER	43 30 052 08	73	8	1 140	91 47 027 08	CROSS BEAM CPL.
SPLIT PIN DIN 94 4X32 ST VER	43 30 052 08	5	4	2 370	91 47 429 08	ERECTING WINCH
SPLIT PIN DIN 94 4X40 ST VER	43 30 055 08	29	8	1 140	91 47 027 08	CROSS BEAM CPL.
SPLIT PIN DIN 94 4X56 ST VER	43 30 059 08	97	4	3 211	91 69 763 08	S PIVOT SECTION
SPLIT PIN DIN 94 5X28 ST VER	43 30 063 08	41	6	3 217 101	91 70 419 08	CROSS BEAM PRE-ASSEMBLE
SPLIT PIN DIN 94 5X40 ST VER	43 30 065 08	52	2	2 102 010	91 47 415 08	SLEWING PLATFORM FRAME
SPLIT PIN DIN 94 5X40 ST VER	43 30 065 08	48	8	2 103	91 47 416 08	SLEWING PLATFORM FRAME
SPLIT PIN DIN 94 5X40 ST VER	43 30 065 08	13	1	2 740 004	96 37 861 08	CENTRING COMPLETE
SPLIT PIN DIN 94 5X40 ST VER	43 30 065 08	8	2	2 925 007	96 38 882 08	CAMERA INSTALLATION SLEW
SPLIT PIN DIN 94 5X40 ST VER	43 30 065 08	13	1	2 925 150	96 74 714 08	CAMERA EQUIPMENT
SPLIT PIN DIN 94 5X40 ST VER	43 30 065 08	13	1	2 925 304	96 40 362 08	CAMERA INST.WINCH 5
SPLIT PIN DIN 94 5X40 ST VER	43 30 065 08	13	1	2 925 322	96 40 458 08	CAMERA INST.WINCH 6
SPLIT PIN DIN 94 5X40 ST VER	43 30 065 08	54	8	3 211	91 69 763 08	S PIVOT SECTION
SPLIT PIN DIN 94 5X40 ST VER	43 30 065 08	34	8	3 217 102	91 70 444 08	P-ADAPTOR DOWN
SPLIT PIN DIN 94 5X40 ST VER	43 30 065 08	34	4	3 217 103	91 70 441 08	P-ADAPTOR DOWN
SPLIT PIN DIN 94 5X40 ST VER	43 30 065 08	26	2	3 218 103	96 70 586 08	ADAPTOR RIGHT
SPLIT PIN DIN 94 5X40 ST VER	43 30 065 08	26	2	3 218 105	96 70 738 08	ADAPTOR LEFT
SPLIT PIN DIN 94 5X40 ST VER	43 30 065 08	52	6	3 222	91 60 427 08	S INTERMEDIATE SECTION
SPLIT PIN DIN 94 5X40 ST VER	43 30 065 08	14	2	3 350	91 47 502 08	WINCH 3
SPLIT PIN DIN 94 5X40 ST VER	43 30 065 08	42	4	3 713	91 72 401 08	D PIVOT SECTION
SPLIT PIN DIN 94 5X40 ST VER	43 30 065 08	32	4	3 745	91 47 532 08	SUSPENDED BALLAST
SPLIT PIN DIN 94 5X63 ST VER	43 30 069 08	22	4	3 219 012	96 71 469 08	GANTRY
SPLIT PIN DIN 94 6,3X40 ST V	43 30 076 08	4	2	2 310	91 47 418 08	WINCH 1
SPLIT PIN DIN 94 6,3X40 ST V	43 30 076 08	4	2	2 320	91 47 419 08	WINCH 2
SPLIT PIN DIN 94 6,3X45 ST V	43 30 077 08	8	2	1 140 001	96 35 222 08	STAIR COMPLETE
SPLIT PIN DIN 94 6,3X45 ST V	43 30 077 08	13	4	3 745	91 47 532 08	SUSPENDED BALLAST

22.1.2014

etk\_en\_de\_074820 LR 11350

1310

**LIEBHERR**Alphabetical index  
Alphabetischer Index

Description	Item	Pos.	Quantity	Page	Assembly	Description
SPLIT PIN DIN 94 6,3X50 ST V	43 30 078 08	55	2	3 219 012	96 71 469 08	GANTRY
SPLIT PIN DIN 94 6,3X50 ST V	43 30 078 08	23	2	3 221	91 60 426 08	S INTERMEDIATE SECTION
SPLIT PIN DIN 94 6,3X50 ST V	43 30 078 08	23	2	3 221 000	91 60 429 08	S INTERMEDIATE SECTION
SPLIT PIN DIN 94 6,3X50 ST V	43 30 078 08	23	2	3 222 000	91 60 430 08	S INTERMEDIATE SECTION
SPLIT PIN DIN 94 6,3X50 ST V	43 30 078 08	23	2	3 223	91 60 428 08	S INTERMEDIATE SECTION
SPLIT PIN DIN 94 6,3X50 ST V	43 30 078 08	23	2	3 223	91 60 431 08	S INTERMEDIATE SECTION
SPLIT PIN DIN 94 6,3X63 ST V	43 30 080 08	10	2	3 217 107	96 70 706 08	COVER
SPLIT PIN DIN 94 6,3X63 ST V	43 30 080 08	10	2	3 222 002	96 45 453 08	COVER
SPLIT PIN DIN 94 6,3X71 ST V	43 30 082 08	74	2	2 550	91 47 444 08	SA FRAME
SPLIT PIN DIN 94 8X50 ST VER	43 30 088 08	5	2	2 102 014	96 39 607 08	VERTICAL LADDER
SPLIT PIN DIN 94 8X50 ST VER	43 30 088 08	4	4	2 744	91 47 530 08	INTERL. SUPERSTR. BALLAST
SPLIT PIN DIN 94 8X50 ST VER	43 30 088 08	7	3	3 217 102	91 70 444 08	P-ADAPTOR DOWN
SPLIT PIN DIN 94 8X50 ST VER	43 30 088 08	7	3	3 217 103	91 70 441 08	P-ADAPTOR DOWN
SPLIT PIN DIN 94 8X50 ST VER	43 30 088 08	55	2	3 218 101	96 70 585 08	CROSS MEMBER CPL.
SPLIT PIN DIN 94 8X50 ST VER	43 30 088 08	16	2	3 218 103	96 70 586 08	ADAPTOR RIGHT
SPLIT PIN DIN 94 8X50 ST VER	43 30 088 08	16	2	3 218 105	96 70 738 08	ADAPTOR LEFT
SPLIT PIN DIN 94 8X50 ST VER	43 30 088 08	37	4	3 554 005	96 36 063 08	WA-FRAME
SPLIT PIN DIN 94 8X50 ST VER	43 30 088 08	12	4	3 711	91 72 407 08	BOOM NOSE
SPLIT PIN DIN 94 8X63 ST VER	43 30 090 08	8	8	2 125	91 47 417 08	PIN F. S AND D PIVOT SECTIO
SPLIT PIN DIN 94 8X63 ST VER	43 30 090 08	6	2	2 200 055	96 39 569 08	CABIN FRAME PRE-ASS.
SPLIT PIN DIN 94 8X63 ST VER	43 30 090 08	11	4	2 200 060	96 34 386 08	LADDER, PRE-ASSEMBLED
SPLIT PIN DIN 94 8X63 ST VER	43 30 090 08	11	4	2 310	91 47 418 08	WINCH 1
SPLIT PIN DIN 94 8X63 ST VER	43 30 090 08	11	4	2 320	91 47 419 08	WINCH 2
SPLIT PIN DIN 94 8X63 ST VER	43 30 090 08	31	2	3 212	91 72 404 08	W PIVOT SECTION
SPLIT PIN DIN 94 8X63 ST VER	43 30 090 08	14	4	3 212 000	91 72 405 08	JACK-CONNECTION HEAD
SPLIT PIN DIN 94 8X63 ST VER	43 30 090 08	48	1	3 217 102	91 70 444 08	P-ADAPTOR DOWN
SPLIT PIN DIN 94 8X63 ST VER	43 30 090 08	48	1	3 217 103	91 70 441 08	P-ADAPTOR DOWN
SPLIT PIN DIN 94 8X63 ST VER	43 30 090 08	10	2	3 224 004	96 36 058 08	ROLLER SEATING COMPL.
SPLIT PIN DIN 94 8X63 ST VER	43 30 090 08	48	1	3 554 006	96 36 066 08	WA-FRAME 1
SPLIT PIN DIN 94 8X63 ST VER	43 30 090 08	52	1	3 556 007	96 59 719 08	WA-FRAME 2 HEAD SECTION
SPLIT PIN DIN 94 8X63 ST VER	43 30 090 08	6	1	3 592 004	96 79 622 08	SUPPORT PRE-ASS.
SPLIT PIN DIN 94 8X63 ST VER	43 30 090 08	27	2	3 711	91 72 407 08	BOOM NOSE
SPLIT PIN DIN 94 8X63 ST VER	43 30 090 08	47	4	3 713	91 72 401 08	D PIVOT SECTION
SPLIT PIN DIN 94 8X63 ST VER	43 30 090 08	7	1	3 745 002	92 17 236 08	SWITCH UNIT
SPLIT PIN DIN 94 8X63 ST VER	43 30 090 08	7	1	3 745 003	92 17 237 08	SWITCH UNIT
SPLIT PIN DIN 94 8X63 ST VER	43 30 090 08	22	2	3 746 001	96 70 588 08	PIVOT SECTION, PRE-ASSEMB
SPOOL	10 04 430 9	3	1	X1065300	10 65 300 9	CONTROL ELEMENT
SPRING	51 10 520 08	9	1	5 104 019	51 04 019 08	REVERSING VALVE
SPRING	57 08 310 08	9	1	5 106 691	51 06 691 08	RETURN FILTER
SPRING CAP	11 06 798 2	23	1	X1041267	10 41 267 7	MANUAL ACTUATION
SPRING LOADED BRAKE	10 16 603 2	20	1	9 685 783	96 85 783 01	SPRING LOADED BRAKE
SPRING LOADED BRAKE	96 85 783 01	85	2	9 685 768	96 85 768 01	PLANETARY GEARBOX
SPRING LOADED MULTI-DISC	10 16 662 9	80	1	9 335 964	93 35 964 01	SLEWING GEAR DRIVE
SPRING PLUG 3,5X3X62 A3C	43 31 007 08	41	3	1 140	91 47 027 08	CROSS BEAM CPL.
SPRING PLUG 3,5X3X62 A3C	43 31 007 08	(2)	1	1 140 001	96 35 222 08	STAIR COMPLETE
SPRING PLUG 3,5X3X62 A3C	43 31 007 08	8	1	2 200 063	96 40 646 08	CONSOLE PRE-ASS.
SPRING PLUG 4,5X4X78 A3C	43 32 062 08	30	4	1 140	91 47 027 08	CROSS BEAM CPL.
SPRING PLUG 4,5X4X78 A3C	43 32 062 08	8	1	1 632 032	96 20 093 08	SUPPORT PLATE COMPL.
SPRING PLUG 4,5X4X78 A3C	43 32 062 08	33	4	3 745	91 47 532 08	SUSPENDED BALLAST
SPRING PLUG 5 VERZ	43 32 063 08	24	2	1 140 001	96 35 222 08	STAIR COMPLETE
SPRING PLUG 6 VERZ	43 32 064 08	7	2	2 740 004	96 36 289 08	FUSE COMPLETE
SPRING PLUG 6 VERZ	43 32 064 08	7	1	2 740 004	96 37 861 08	CENTRING COMPLETE
SPRING PLUG 6 VERZ	43 32 064 08	15	2	3 714 008	96 36 682 08	LUFFING PULLEY BLOCK COM
SPRING PLUG B 7 VERZ	43 32 066 08	14	1	1 140	91 47 027 08	CROSS BEAM CPL.
SPRING PLUG B 7 VERZ	43 32 066 08	12	2	2 200 060	96 34 386 08	LADDER, PRE-ASSEMBLED
SPRING PLUG B 7 VERZ	43 32 066 08	50	4	2 550	91 47 444 08	SA FRAME
SPRING PLUG B 7 VERZ	43 32 066 08	7	1	3 592 004	96 79 622 08	SUPPORT PRE-ASS.
SPRING SUPPORT	51 07 970 08	3	1	5 114 176	51 14 176 08	PRESSURE LIMITING VALVE
SPRING SUPPORT	51 07 970 08	3	1	5 114 177	51 14 177 08	PRESSURE LIMITING VALVE
SPRING SUPPORT	57 01 149 08	6	1	5 701 133	57 01 133 08	DRIVING GEAR

22.1.2014

etk\_en\_de\_074820 LR 11350

1311

**LIEBHERR**Alphabetical index  
Alphabetischer Index

Description	Item	Pos.	Quantity	Page	Assembly	Description
SPRING SUPPORT	70 27 055	43	2	X1065300	10 65 300 9	CONTROL ELEMENT
SPRING SUPPORT	74 14 494	5	1	X1065300	10 65 300 9	CONTROL ELEMENT
SPRING WASHER DIN 137 B 1	42 50 510 08	11	2	2 102 014	96 39 607 08	VERTICAL LADDER
SPRING-LOADED LOCK VERZ	70 42 089 08	43	16	2 200 000	91 50 992 08	MACHINERY HOUSE W.GANG
SPRING-LOADED LOCK VERZ	70 42 326 08	78	2	3 713	91 72 401 08	D PIVOT SECTION
SPRING-LOADED LOCK VERZ	70 42 326 08	22	4	3 715	91 60 443 08	D INTERMEDIATE SECTION
SPRING-LOADED LOCK VERZ	70 42 326 08	15	4	3 716	91 60 444 08	D-REDUCING SECTION
SPRING-LOADED PIN	51 07 973 08	6	1	5 114 176	51 14 176 08	PRESSURE LIMITING VALVE
SPRING-LOADED PIN	51 07 973 08	6	1	5 114 177	51 14 177 08	PRESSURE LIMITING VALVE
SPUR WHEEL PA6G	96 89 130 01	11	1	9 335 960	93 35 960 01	COMPACT ROPE WINCH
SQUARE 60.0X2225 X5CRNI18	97 03 427 4	4	1	3 780 214	96 80 825 08	MECH.AUXILIARIES FOR LIG
STAIR COMPLETE	96 35 222 08	2	1	1 140	91 47 027 08	CROSS BEAM CPL.
STAIRS 8-676X1,34M	96 34 389 08	15	1	2 200 000	91 50 992 08	MACHINERY HOUSE W.GANG
STAND WELDED	96 35 464 08	4	1	2 103	91 47 416 08	SLEWING PLATFORM FRAME
STAND WELDED	96 36 542 08	2	1	3 745	91 47 532 08	SUSPENDED BALLAST
STAND WELDED	96 40 833 08	18	1	3 745	91 47 532 08	SUSPENDED BALLAST
STANDOFF M3X12 ST VERZ SP	66 00 428 08	9	4	2 922 001	92 84 311 08	BUS PCB
STANDOFF M3X13 ST SPF	66 00 460 08	8	12	2 922 001	92 84 311 08	BUS PCB
STANDOFF M3X4,7 STAHL A2	10 03 021 0	12	10	2 913 005	96 20 731 08	INTERIOR HOUSING PRE-ASS.
STANDOFF M3X4,7 STAHL A2	10 03 021 0	12	2	2 913 005	96 28 696 08	INTERIOR HOUSING PRE-ASS.
STANDOFF M3X5 ST SPF	66 00 422 08	10	4	2 922 001	92 84 311 08	BUS PCB
STANDOFF M3X8 STAHL VER	10 00 924 4	11	2	2 913 005	96 20 731 08	INTERIOR HOUSING PRE-ASS.
STANDOFF M3X8 STAHL VER	10 00 924 4	11	2	2 913 005	96 28 696 08	INTERIOR HOUSING PRE-ASS.
STANDOFF M3X8 STAHL VER	10 00 924 4	5	2	2 913 006	96 20 732 08	FAN PLATE PRE-ASS.
STANDOFF M3X8 STAHL VER	10 00 924 4	8	2	2 913 007	96 20 763 08	CONTROLLER UNIT
STANDOFF M5X12 ST SPF	66 00 429 08	11	1	2 922 001	92 84 311 08	BUS PCB
STANDOFF M5X15	60 20 208 08	69	8	2 932 082	96 57 384 08	ASSEMBLY PARTS MOUNTIN
START INTERLOCK RELAY	63 01 242 08	14	1	2 932 082	96 57 384 08	ASSEMBLY PARTS MOUNTIN
STARTER 12V	11 00 543 7	1	1	X1047042	10 47 042 3	MOTOR
STARTER 24V	10 65 104 1	78	2	X1011489	10 11 489 5	DIESEL ENGINE
STEEL ROPE 8000	57 08 811 08	32	1	5 400 061	54 00 061 08	ROPE WINCH
STICKER	10 66 390 9	(1)	1	7 743 566	77 43 566 08	ELECTRIC PUMP
STICKER BEHAELTER 2,5KG	96 74 218 08	27	1	7 743 566	77 43 566 08	ELECTRIC PUMP
STOP BOLT NIROSTA	70 42 316 08	9	1	1 140 001	96 35 222 08	STAIR COMPLETE
STOP BOLT NIROSTA	70 42 316 08	66	1	2 103	91 47 416 08	SLEWING PLATFORM FRAME
STOP BOLT NIROSTA	70 42 316 08	8	1	3 780 214	96 80 825 08	MECH.AUXILIARIES FOR LIG
STOP BOLT NIROSTA	70 42 316 08	7	1	3 780 236	96 80 998 08	CAMERA HOLDER, PREMOU
STOP PLUG	10 49 392 9	1	2	X1028628	10 28 628 9	MONOBLOCK
STOP PLUG	10 65 203 9	11	1	9 653 393	96 53 393 08	OIL FILTER
STOP PLUG VSTI1"ED A3P	47 77 046 08	(22)	1	2 657	91 47 448 08	MOUNTING EQUIPMENT CRAW
STOP PLUG VSTI1"ED A3P	47 77 046 08	679	5	2 970	91 55 596 08	HYDRAULICS
STOP PLUG VSTI1"ED A3P	47 77 046 08	19	1	2 976 500	91 47 428 08	ADDITIONAL 5 HYDRAULICS
STOP PLUG VSTI1"ED A3P	47 77 046 08	605	4	3 978 005	91 60 393 08	ADDL.HYDRAULIC SB-HEAD PI
STOP PLUG VSTI1/2"ED A3P	47 77 042 08	(16)	2	1 400	91 47 030 08	CRAWLER TRACK CARRIER, L
STOP PLUG VSTI1/2"ED A3P	47 77 042 08	765	1	2 970	91 55 596 08	HYDRAULICS
STOP PLUG VSTI1/2"ED A3P	47 77 042 08	626	1	2 976 500	91 47 428 08	ADDITIONAL 5 HYDRAULICS
STOP PLUG VSTI1/2"ED A3P	47 77 042 08	26	1	9 688 228	96 88 228 01	OIL-GAUGING INSTRUMENT
STOP PLUG VSTI1/2"ED A3P	47 77 042 08	26	1	9 688 717	96 88 717 01	OIL-GAUGING INSTRUMENT
STOP PLUG VSTI1/2"ED A3P	47 77 042 08	2	2	X1028628	10 28 628 9	MONOBLOCK
STOP PLUG VSTI1/8"ED ST A3	51 07 415 08	51	1	X1028628	10 28 628 9	MONOBLOCK
STOP PLUG VSTI1/8"ED ST A3	51 07 415 08	915	2	X1048944	10 48 944 9	CONTROL BLOCK
STOP PLUG VSTI11/4"ED A3P	47 77 054 08	16	3	9 640 276	96 40 276 08	CONNECTION BLOCK
STOP PLUG VSTI11/4"ED A3P	47 77 054 08	4	1	X1041267	10 41 267 8	END PLATE
STOP PLUG VSTI3/8"ED A3P	47 77 041 08	(12)	2	2 125	91 47 417 08	PIN F. S AND D PIVOT SECTIO
STOP PLUG VSTI3/8"ED A3P	47 77 041 08	(12)	2	2 125	91 47 417 08	PIN F. S AND D PIVOT SECTIO
STOP PLUG VSTI3/8"ED A3P	47 77 041 08	720	2	2 970	91 55 596 08	HYDRAULICS
STOP PLUG VSTIM12X1,5ED	47 77 043 08	697	1	2 970	91 55 596 08	HYDRAULICS
STOP PLUG VSTIM12X1,5ED	47 77 043 08	8	4	9 684 199	96 84 199 01	BRAKE
STOP PLUG VSTIM12X1,5ED	47 77 043 08	11	3	9 685 783	96 85 783 01	SPRING LOADED BRAKE
STOP PLUG VSTIM14X1,5ED	47 77 049 08	56	1	2 391	91 50 927 08	DIESEL ENGINE CPL.

22.1.2014

etk\_en\_de\_074820 LR 11350

1312

**LIEBHERR**Alphabetical index  
Alphabetischer Index

Description	Item	Pos.	Quantity	Page	Assembly	Description
STOP PLUG VSTIM14X1,5ED	47 77 049 08	722	1	2 970	91 55 596 08	HYDRAULICS
STOP PLUG VSTIM14X1,5ED	47 77 049 08	627	3	2 975 153	91 47 503 08	ADDITIONAL HYDRAULICS WI
STOP PLUG VSTIM14X1,5ED	47 77 049 08	602	1	2 975 400	91 47 795 08	AUX.HYDRAULIC WINCH 6
STOP PLUG VSTIM14X1,5ED	47 77 049 08	78	4	9 338 787	93 38 787 01	ANGULAR GEAR
STOP PLUG VSTIM14X1,5ED	47 77 049 08	78	4	9 338 788	93 38 788 01	ANGULAR GEAR
STOP PLUG VSTIM14X1,5ED	47 77 049 08	15	1	X1028923	10 28 923 0	CONTROL BLOCK
STOP PLUG VSTIM16X1,5ED	47 77 044 08	79	4	9 338 787	93 38 787 01	ANGULAR GEAR
STOP PLUG VSTIM16X1,5ED	47 77 044 08	79	4	9 338 788	93 38 788 01	ANGULAR GEAR
STOP PLUG VSTIM16X1,5ED	47 77 044 08	2	2	9 685 768	96 85 768 01	PLANETARY GEARBOX
STOP PLUG VSTIM18X1,5ED	47 77 051 08	637	8	1 970 000	91 47 041 08	CRAWLER TRACK HYDRAULI
STOP PLUG VSTIM18X1,5ED	47 77 051 08	11	1	2 670 003	96 35 503 08	FUEL TANK, PRE-ASSEMBLED
STOP PLUG VSTIM18X1,5ED	47 77 051 08	9	3	9 684 199	96 84 199 01	BRAKE
STOP PLUG VSTIM18X1,5ED	47 77 051 08	59	1	X1032710	10 32 710 8	TILT-BACK SUPPORT
STOP PLUG VSTIM22X1,5ED	47 77 045 08	638	1	2 970	91 55 596 08	HYDRAULICS
STOP PLUG VSTIM22X1,5ED	47 77 045 08	621	1	3 978 005	91 60 393 08	ADDL.HYDRAULIC SB-HEAD PI
STOP PLUG VSTIM22X1,5ED	47 77 045 08	2	9	9 335 964	93 35 964 01	SLEWING GEAR DRIVE
STOP PLUG VSTIM22X1,5ED	47 77 045 08	81	2	9 685 768	96 85 768 01	PLANETARY GEARBOX
STOP PLUG VSTIM22X1,5ED	47 77 045 08	2	4	9 686 585	96 86 585 01	SLEWING GEAR DRIVE
STOP PLUG VSTIM22X1,5ED	47 77 045 08	40	1	X1032710	10 32 710 8	TILT-BACK SUPPORT
STOP PLUG VSTIM26X1,5ED	47 77 058 08	20	1	2 671 005	96 35 507 08	OIL TANK PRE-ASS.
STOP PLUG VSTIM26X1,5ED	47 77 058 08	77	2	9 338 787	93 38 787 01	ANGULAR GEAR
STOP PLUG VSTIM26X1,5ED	47 77 058 08	77	2	9 338 788	93 38 788 01	ANGULAR GEAR
STOP PLUG VSTIM26X1,5ED	47 77 058 08	68	3	9 338 813	93 38 813 01	PLANETARY GEARBOX
STOP PLUG VSTIM26X1,5ED	47 77 058 08	68	3	9 684 808	96 84 808 01	PLANETARY GEARBOX
STOP PLUG VSTIM26X1,5ED	47 77 058 08	68	3	9 685 768	96 85 768 01	PLANETARY GEARBOX
STOP PLUG VSTIM27X2ED A3	47 77 056 08	92	1	9 335 964	93 35 964 01	SLEWING GEAR DRIVE
STOP PLUG VSTIM27X2ED A3	47 77 056 08	69	2	9 338 787	93 38 787 01	ANGULAR GEAR
STOP PLUG VSTIM27X2ED A3	47 77 056 08	69	2	9 338 788	93 38 788 01	ANGULAR GEAR
STOP PLUG VSTIM27X2ED A3	47 77 056 08	92	1	9 686 585	96 86 585 01	SLEWING GEAR DRIVE
STOP PLUG VSTIM33X2ED A3	47 77 052 08	608	1	2 975 000	91 47 420 08	ADDITIONAL HYDRAULICS WI
STOP PLUG VSTIM33X2ED A3	47 77 052 08	608	1	2 975 114	91 47 421 08	ADDITIONAL HYDRAULICS WI
STOP PLUG VSTIM33X2ED A3	47 77 052 08	623	5	2 975 153	91 47 503 08	ADDITIONAL HYDRAULICS WI
STOP PLUG VSTIM33X2ED A3	47 77 052 08	602	1	2 975 300	91 47 495 08	ADDITIONAL HYDRAULICS WI
STOP PLUG VSTIM33X2ED A3	47 77 052 08	31	1	2 975 400	91 47 795 08	AUX.HYDRAULIC WINCH 6
STOP PLUG VSTIM33X2ED A3	47 77 052 08	604	1	2 975 400	91 47 795 08	AUX.HYDRAULIC WINCH 6
STOP PLUG VSTIM33X2ED A3	47 77 052 08	11	8	X1022239	10 22 239 7	ROTARY FEED THROUGH
STOP PLUG VSTIM42X2ED A3	47 77 048 08	608	8	2 970	91 55 596 08	HYDRAULICS
STOP PLUG VSTIM42X2ED A3	47 77 048 08	62	3	9 338 789	93 38 789 01	PLANETARY GEARBOX
STOP PLUG VSTIM42X2ED A3	47 77 048 08	13	1	X1028923	10 28 923 0	CONTROL BLOCK
STOP PLUG VSTIM48X2ED A3	47 77 057 08	612	3	2 970	91 55 596 08	HYDRAULICS
STOP PLUG VSTIM48X2ED A3	47 77 057 08	76	3	9 338 787	93 38 787 01	ANGULAR GEAR
STOP PLUG VSTIM48X2ED A3	47 77 057 08	76	3	9 338 788	93 38 788 01	ANGULAR GEAR
STOP WELDED	96 35 228 08	7	4	1 140	91 47 027 08	CROSS BEAM CPL.
STOP WELDED	96 35 228 08	44	4	1 400	91 47 030 08	CRAWLER TRACK CARRIER, L
STOP WELDED	96 35 228 08	44	4	1 410	91 47 031 08	CRAWLER TRACK CARRIER,
STOP WELDED FE//ZN20//C	96 39 973 08	74	2	1 140	91 47 027 08	CROSS BEAM CPL.
STOP WELDED FE//ZN20//C	96 39 987 08	81	1	1 140	91 47 027 08	CROSS BEAM CPL.
STOP WELDED FE//ZN20//C	96 39 988 08	82	1	1 140	91 47 027 08	CROSS BEAM CPL.
STOPPER PLUG	69 24 049 08	811	1	2 920 631	96 45 283 08	WIRING HARNESS
STOPPER PLUG DIN 72585 SP	69 24 058 08	176	1	2 920 631	96 45 283 08	WIRING HARNESS
STOPPER PLUG DT GROESSE	73 68 253	823	30	2 920 631	96 45 283 08	WIRING HARNESS
STOPPER PLUG M32X1,5 POL	60 25 154 01	(30)	1	2 920 630	96 45 212 08	ADDITIONAL PARTS POWER
STOPPER PLUG VST11/4"ED A3	47 77 040 08	(15)	1	1 400	91 47 030 08	CRAWLER TRACK CARRIER, L
STOPPER PLUG VST11/4"ED A3	47 77 040 08	601	2	1 975 006	91 47 042 08	ADD.HYDR.UNIT SUPPORT CY
STOPPER PLUG VST11/4"ED A3	47 77 040 08	(26)	1	2 657	91 47 448 08	MOUNTING EQUIPMENT CRAW
STOPPER PLUG VST11/4"ED A3	47 77 040 08	(28)	1	2 657	91 47 448 08	MOUNTING EQUIPMENT CRAW
STOPPER PLUG VST11/4"ED A3	47 77 040 08	730	4	2 970	91 55 596 08	HYDRAULICS
STOPPER PLUG VST11/4"ED A3	47 77 040 08	614	1	2 975 000	91 47 420 08	ADDITIONAL HYDRAULICS WI
STOPPER PLUG VST11/4"ED A3	47 77 040 08	614	1	2 975 114	91 47 421 08	ADDITIONAL HYDRAULICS WI
STOPPER PLUG VST11/4"ED A3	47 77 040 08	618	1	2 975 153	91 47 503 08	ADDITIONAL HYDRAULICS WI

22.1.2014

etk\_en\_de\_074820 LR 11350

1313

**LIEBHERR**Alphabetical index  
Alphabetischer Index

Description	Item	Pos.	Quantity	Page	Assembly	Description
STOPPER PLUG VST11/4"ED A3	47 77 040 08	618	1	2 975 300	91 47 495 08	ADDITIONAL HYDRAULICS WI
STOPPER PLUG VST11/4"ED A3	47 77 040 08	621	1	2 975 400	91 47 795 08	AUX.HYDRAULIC WINCH 6
STOPPER PLUG VST11/4"ED A3	47 77 040 08	64	1	3 217 101	91 70 419 08	CROSS BEAM PRE-ASSEMBLE
STOPPER PLUG VST11/4"ED A3	47 77 040 08	45	1	3 222	91 60 427 08	S INTERMEDIATE SECTION
STOPPER PLUG VST11/4"ED A3	47 77 040 08	604	4	3 978 005	91 60 393 08	ADDL.HYDRAULIC SB-HEAD PI
STOPPER PLUG VST11/4"ED A3	47 77 040 08	617	1	3 978 100	91 48 973 08	HYDR. SUSPENDED BALLAST
STOPPER PLUG VST11/4"ED A3	47 77 040 08	4	1	X1028628	10 28 628 9	MONOBLOCK
STOPPER PLUG VST11/4"ED A3	47 77 040 08	2	2	X1028673	10 28 673 1	LOWERING BRAKE VALVE
STOPPER PLUG VST11/4"ED A3	47 77 040 08	33	3	X1032710	10 32 710 8	TILT-BACK SUPPORT
STOPPER PLUG VSTIM10X1E	47 77 055 08	10	5	9 685 783	96 85 783 01	SPRING LOADED BRAKE
STOPPER PLUG VSTIM10X1E	47 77 055 08	39	5	X1032710	10 32 710 8	TILT-BACK SUPPORT
STRAIN	10 46 739 2	(5)	1	3 930 149	96 36 586 08	CABLE DRUM COMPL.
STRAINER FILTER	10 34 659 9	1	1	X1028673	10 28 673 1	LOWERING BRAKE VALVE
STRAND 1 PTFE	60 04 409 08	48	82	2 932 197	96 44 568 08	RELAY CONTROL SYSTEM
STRAP 3X	96 36 747 08	3	2	3 714 009	96 36 683 08	LUFFING PULLEY BLOCK COM
STRIP 1000X60X20 PA6G	97 03 499 1	61	1	3 218 101	96 70 585 08	CROSS MEMBER CPL.
STRIP 1000X60X20 PA6G	97 03 499 1	50	2	3 219 012	96 71 469 08	GANTRY
STRIP 1000X60X20 PA6G	97 03 499 1	(2)	1	3 219 015	91 69 766 08	MOUNTING PARTS
STRIP 1000X60X20 PA6G	97 03 499 1	3	4	3 219 016	96 81 271 08	GANTRY
STRIP 1000X60X20 PA6G	97 03 499 1	3	2	3 219 017	96 81 272 08	GANTRY
STRIP 1000X60X20 PA6G	97 03 499 1	3	2	3 219 018	96 81 274 08	GANTRY
STRIP 12X80X800 PA6G	94 05 151 08	2	2	3 350 005	96 37 161 08	FRAME
STRIP 20X100X150	28 30 382 08	8	12	3 219 012	96 71 469 08	GANTRY
STRIP 8X40X410 PA6G	28 81 659 08	2	10	3 219 014	96 71 496 08	SLIDING ELEMENT
SUBPLATE 3X1129X1539 DC01	97 50 018 08	1	1	2 932 082	96 57 384 08	ASSEMBLY PARTS MOUNTIN
SUCTION BASKET	69 12 922 08	9	1	2 670	91 47 451 08	FUEL TANK CPL.
SUCTION DUCT	96 53 390 08	41	1	X1011489	10 11 489 5	DIESEL ENGINE
SUCTION MANIFOLD	96 53 389 08	39	1	X1011489	10 11 489 5	DIESEL ENGINE
SUCTION PIPE OIL SPF	97 25 236 08	10	3	2 391 001	96 39 496 08	DIESEL ENGINE, PRE-ASSEMB
SUCTION PIPE OIL SPF	97 48 535 08	3	1	2 671 005	96 35 507 08	OIL TANK PRE-ASS.
SUPPORT	96 35 225 08	4	1	1 140	91 47 027 08	CROSS BEAM CPL.
SUPPORT	96 35 226 08	5	1	1 140	91 47 027 08	CROSS BEAM CPL.
SUPPORT 15X60X1445 PA6G	28 81 732 08	53	2	3 554 006	96 36 066 08	WA-FRAME 1
SUPPORT 170X159X60 PA6G	97 50 315 08	28	4	3 554 005	96 36 063 08	WA-FRAME
SUPPORT 170X159X60 PA6G	97 50 315 08	15	2	3 554 006	96 36 066 08	WA-FRAME 1
SUPPORT 170X159X60 PA6G	97 50 315 08	9	4	3 557	91 47 510 08	SPACER WA-FRAME 1
SUPPORT 20X60X600 PA6G	28 81 943 08	21	2	2 101	91 47 414 08	SLEWING PLATFORM FRAME
SUPPORT 35X60X100 PA6G	28 81 706 08	35	2	3 556 006	96 59 718 08	WA-FRAME 2 PIVOT SECTION
SUPPORT 40X40X100 PA6G	28 81 315 08	57	2	1 140	91 47 027 08	CROSS BEAM CPL.
SUPPORT 60X1270 PA6G	97 41 439 08	8	1	3 211	91 69 763 08	S PIVOT SECTION
SUPPORT 60X1270 PA6G	97 41 439 08	28	1	3 217 104	96 70 849 08	BEAM
SUPPORT 60X1270 PA6G	97 41 439 08	17	1	3 221	91 60 426 08	S INTERMEDIATE SECTION
SUPPORT 60X1270 PA6G	97 41 439 08	17	1	3 221 000	91 60 429 08	S INTERMEDIATE SECTION
SUPPORT 60X1270 PA6G	97 41 439 08	26	3	3 222	91 60 427 08	S INTERMEDIATE SECTION
SUPPORT 60X1270 PA6G	97 41 439 08	17	3	3 222 000	91 60 430 08	S INTERMEDIATE SECTION
SUPPORT 60X1270 PA6G	97 41 439 08	17	3	3 223	91 60 428 08	S INTERMEDIATE SECTION
SUPPORT 60X1270 PA6G	97 41 439 08	17	3	3 223	91 60 431 08	S INTERMEDIATE SECTION
SUPPORT 60X1270 PA6G	97 41 439 08	32	1	3 224	91 60 440 08	S ADAPTER SECTION
SUPPORT 60X1270 PA6G	97 41 439 08	17	1	3 226	91 60 432 08	L INTERMEDIATE SECTION
SUPPORT 60X1270 PA6G	97 41 439 08	17	3	3 227 000	91 60 434 08	L INTERMEDIATE SECTION
SUPPORT 60X1270 PA6G	97 41 439 08	17	3	3 227 006	91 60 435 08	L INTERMEDIATE SECTION
SUPPORT 60X1270 PA6G	97 41 439 08	17	3	3 227 008	91 60 433 08	L INTERMEDIATE SECTION
SUPPORT 60X1270 PA6G	97 41 439 08	25	3	3 715	91 60 443 08	D INTERMEDIATE SECTION
SUPPORT 60X1270 PA6G	97 41 439 08	35	3	3 716	91 60 444 08	D-REDUCING SECTION
SUPPORT 60X1520 PA6G	97 41 438 08	16	1	3 221	91 60 426 08	S INTERMEDIATE SECTION
SUPPORT 60X1520 PA6G	97 41 438 08	16	1	3 221 000	91 60 429 08	S INTERMEDIATE SECTION
SUPPORT 60X1520 PA6G	97 41 438 08	27	1	3 222	91 60 427 08	S INTERMEDIATE SECTION
SUPPORT 60X1520 PA6G	97 41 438 08	16	2	3 222 000	91 60 430 08	S INTERMEDIATE SECTION
SUPPORT 60X1520 PA6G	97 41 438 08	16	2	3 223	91 60 428 08	S INTERMEDIATE SECTION
SUPPORT 60X1520 PA6G	97 41 438 08	16	2	3 223	91 60 431 08	S INTERMEDIATE SECTION

22.1.2014

etk\_en\_de\_074820 LR 11350

1314

**LIEBHERR**Alphabetical index  
Alphabetischer Index



Description	Item	Pos.	Quantity	Page	Assembly	Description
SUPPORT 60X1520 PA6G	97 41 438 08	29	1	3 224	91 60 440 08	S ADAPTER SECTION
SUPPORT 60X1520 PA6G	97 41 438 08	16	1	3 226	91 60 432 08	L INTERMEDIATE SECTION
SUPPORT 60X1520 PA6G	97 41 438 08	16	2	3 227 000	91 60 434 08	L INTERMEDIATE SECTION
SUPPORT 60X1520 PA6G	97 41 438 08	16	2	3 227 006	91 60 435 08	L INTERMEDIATE SECTION
SUPPORT 60X1520 PA6G	97 41 438 08	16	2	3 227 008	91 60 433 08	L INTERMEDIATE SECTION
SUPPORT 60X1520 PA6G	97 41 438 08	48	1	3 556 006	96 59 718 08	WA-FRAME 2 PIVOT SECTION
SUPPORT 60X1520 PA6G	97 41 438 08	22	2	3 558	91 60 448 08	SPACER WA-FRAME 2
SUPPORT 60X1520 PA6G	97 41 438 08	24	1	3 715	91 60 443 08	D INTERMEDIATE SECTION
SUPPORT 60X1520 PA6G	97 41 438 08	40	2	3 716	91 60 444 08	D-REDUCING SECTION
SUPPORT BED	10 49 286 2	56	2	X1046779	10 46 779 4	CABIN
SUPPORT BED	10 49 286 3	57	2	X1046779	10 46 779 4	CABIN
SUPPORT CYLINDER 280/240-1	10 22 240 0	1	4	1 630	91 47 033 08	HYDRAULIC SUPPORT
SUPPORT PA6G	97 15 861 08	26	2	3 218 101	96 70 585 08	CROSS MEMBER CPL.
SUPPORT PIECE	96 36 064 08	11	1	2 730 001	96 36 111 08	BASE PLATE PRE-ASS.
SUPPORT PIECE	96 37 858 08	24	2	3 554 005	96 36 063 08	WA-FRAME
SUPPORT PIECE WA-BOCK II	10 28 809 1	1	2	3 592	91 72 406 08	W OVERRUN PROTECTION
SUPPORT PLATE COMPL.	96 20 093 08	2	4	1 630	91 47 033 08	HYDRAULIC SUPPORT
SUPPORT PLATE ST.CONST.	96 20 102 08	1	1	1 632 032	96 20 093 08	SUPPORT PLATE COMPL.
SUPPORT PRE-ASS.	96 40 428 08	52	1	2 200 000	91 50 992 08	MACHINERY HOUSE W.GANG
SUPPORT PRE-ASS.	96 79 622 08	3	1	3 592	91 72 406 08	W OVERRUN PROTECTION
SUPPORT TRESTLE	60 27 360 08	19	2	2 932 082	96 57 384 08	ASSEMBLY PARTS MOUNTIN
SUPPORT TRESTLE	60 27 360 08	274	2	3 930 154	96 79 914 08	TERMINAL BOX CPL.
SUPPORT TRESTLE	60 27 360 08	205	2	3 930 335	96 37 478 08	TERMINAL BOX
SUPPORT TRESTLE	60 27 360 08	294	2	3 930 503	96 36 588 08	TERMINAL BOX
SUPPORT TRESTLE	60 27 360 08	253	2	3 930 567	96 37 859 08	TERMINAL BOX
SUPPORT WELDED	96 32 390 08	20	2	3 211	91 69 763 08	S PIVOT SECTION
SUPPORT WELDED	96 33 603 08	18	2	3 713	91 72 401 08	D PIVOT SECTION
SUPPORT WELDED	96 35 677 08	5	1	1 140 001	96 35 222 08	STAIR COMPLETE
SUPPORT WELDED	96 36 280 08	76	2	3 713	91 72 401 08	D PIVOT SECTION
SUPPORT WELDED	96 36 280 08	6	4	3 715	91 60 443 08	D INTERMEDIATE SECTION
SUPPORT WELDED	96 36 280 08	6	2	3 716	91 60 444 08	D-REDUCING SECTION
SUPPORT WELDED	96 36 281 08	7	2	3 716	91 60 444 08	D-REDUCING SECTION
SUPPORT WELDED	96 38 176 08	(1)	1	3 212 000	91 72 405 08	JACK-CONNECTION HEAD
SUPPORT WELDED	96 79 628 08	1	1	3 592 004	96 79 622 08	SUPPORT PRE-ASS.
SUPPORT WELDED 1.68M	96 70 879 08	38	2	3 217 101	91 70 419 08	CROSS BEAM PRE-ASSEMBLE
SUPPORT WELDMENT	96 35 227 08	6	1	1 140	91 47 027 08	CROSS BEAM CPL.
SUPPORT WELDMENT FE//ZN	96 35 648 08	37	1	1 140	91 47 027 08	CROSS BEAM CPL.
SUPPORTING PIPE CPL.	96 36 843 08	16	4	3 745	91 47 532 08	SUSPENDED BALLAST
SUPPORTING RING	10 33 357 8	16	2	X1046782	10 46 782 0	CONTROL ELEMENT
SUPPORTING RING	10 33 357 8	13	1	X1067841	10 67 841 7	COVER
SUPPORTING RING 17,5X20,9	57 10 828 08	(4)	1	1 970 054	96 35 759 08	ADDITIONAL HYDR.TENSION C
SUPPORTING RING 17,5X20,9	57 10 828 08	(3)	1	1 970 054	96 35 759 08	ADDITIONAL HYDR.TENSION C
SUPPORTING RING 17,5X20,9	57 10 828 08	(4)	1	2 970	91 55 596 08	HYDRAULICS
SUPPORTING RING 17,5X20,9	57 10 828 08	(3)	1	2 970	91 55 596 08	HYDRAULICS
SUPPORTING RING 20X23,5X1	57 10 822 08	(4)	1	1 970 000	91 47 041 08	CRAWLER TRACK HYDRAULI
SUPPORTING RING 20X23,5X1	57 10 822 08	(3)	1	1 970 000	91 47 041 08	CRAWLER TRACK HYDRAULI
SUPPORTING RING 32X37,2X1	57 10 770 08	(3)	1	2 970	91 55 596 08	HYDRAULICS
SUPPORTING RING 32X37,2X1	57 10 770 08	(3)	1	2 975 000	91 47 420 08	ADDITIONAL HYDRAULICS WI
SUPPORTING RING 32X37,2X1	57 10 770 08	(3)	1	2 978 100	91 47 450 08	ADDNL.HYDR.ERECTION DEV
SUPPORTING RING 32X37,2X1	57 10 770 08	(3)	1	2 978 100	91 47 450 08	ADDNL.HYDR.ERECTION DEV
SUPPORTING WASHER DIN 9	53 00 631 08	36	8	3 221	91 60 426 08	S INTERMEDIATE SECTION
SUPPORTING WASHER DIN 9	53 00 631 08	36	8	3 221 000	91 60 429 08	S INTERMEDIATE SECTION
SUPPORTING WASHER DIN 9	53 00 631 08	36	12	3 222	91 60 427 08	S INTERMEDIATE SECTION
SUPPORTING WASHER DIN 9	53 00 631 08	36	10	3 222 000	91 60 430 08	S INTERMEDIATE SECTION
SUPPORTING WASHER DIN 9	53 00 631 08	36	10	3 223	91 60 428 08	S INTERMEDIATE SECTION
SUPPORTING WASHER DIN 9	53 00 631 08	36	10	3 223	91 60 431 08	S INTERMEDIATE SECTION
SUPPORTING WASHER DIN 98	57 15 133 08	11	1	X1022005	10 22 005 8	VARIABLE DISPLACEMENT MO
SUPPORTING WASHER DIN 98	57 15 133 08	11	1	X1022006	10 22 006 2	VARIABLE DISPLACEMENT MO
SUPPORTING WASHER DIN 98	57 15 133 08	11	1	X1022006	10 22 006 3	VARIABLE DISPLACEMENT MO
SUSPENDED BALLAST	91 47 532 08	335	1		LR 11350 -0	

22.1.2014

etk\_en\_de\_074820 LR 11350

1315

**LIEBHERR**Alphabetical index  
Alphabetischer Index

Description	Item	Pos.	Quantity	Page	Assembly	Description
SW HEAD SECTION	91 72 396 08	203	1		LR 11350 -0	
SW HEAD SECTION WELDMEN	96 59 703 08	1	1	3 214	91 72 396 08	SW HEAD SECTION
SWITCH CABINET	96 44 981 08	11	1	2 932	91 80 397 08	SWITCHBOX MOUNTING PART
SWITCH CABINET 1800X1200X	10 29 122 9	1	1	2 932 160	96 44 981 08	SWITCH CABINET
SWITCH CABINET MOUNTING	91 47 470 08	179	1		LR 11350 -0	
SWITCH RELAY	10 65 123 2	6	2	9 653 369	96 53 369 08	AIR PREHEATING
SWITCH STAGE WELDED ST	96 28 459 08	36	2	3 212	91 72 404 08	W PIVOT SECTION
SWITCH UNIT	92 17 236 08	39	2	3 745	91 47 532 08	SUSPENDED BALLAST
SWITCH UNIT	92 17 237 08	45	2	3 745	91 47 532 08	SUSPENDED BALLAST
SWITCHBOX MOUNTING PART	91 80 397 08	178	1		LR 11350 -0	
SWITCHGEAR 24V DC	63 10 144 08	15	1	2 932 082	96 57 384 08	ASSEMBLY PARTS MOUNTIN
SWITCHING ELEMENT	69 27 014 08	7	1	2 913 003	96 20 599 08	FOIL KEYPAD PRE-ASS.
SWIVEL 20.0X40 42CRMO4+Q	97 82 964 08	35	2	3 212	91 72 404 08	W PIVOT SECTION
SWIVEL 20.0X40 42CRMO4+Q	97 82 964 08	6	2	3 212 001	96 36 771 08	FLAP COMPL.
SWIVEL 219.1X20 S770QL1	97 48 325 08	(2)	2	3 214	91 72 396 08	SW HEAD SECTION
SWIVEL BOLT BRACKET CLAM	77 42 828 08	13	2	2 671	91 47 452 08	OIL RESERVOIR, COMPLETE
SWIVEL BOLT BRACKET CLAM	10 87 100 1	22	1	2 393	91 55 593 08	AIR FILTER UNIT CPL.
SWIVEL ELBOW	59 20 683 14	26	1	X1046779	10 46 779 4	CABIN
SYMBOL INSERT	60 67 604 08	68	1	2 533 063	96 53 280 08	CONTROLS AND FITTINGS RI
SYMBOL INSERT	60 67 628 08	100	1	2 533 063	96 53 280 08	CONTROLS AND FITTINGS RI
SYMBOL INSERT	60 67 630 08	98	1	2 533 063	96 53 280 08	CONTROLS AND FITTINGS RI
SYMBOL INSERT	60 67 633 08	66	2	2 533 063	96 53 280 08	CONTROLS AND FITTINGS RI
SYMBOL INSERT	60 67 643 08	69	1	2 533 063	96 53 280 08	CONTROLS AND FITTINGS RI
SYMBOL INSERT	60 67 701 08	56	1	2 533 063	96 53 280 08	CONTROLS AND FITTINGS RI
SYMBOL INSERT	60 67 702 08	57	2	2 533 063	96 53 280 08	CONTROLS AND FITTINGS RI
SYMBOL INSERT	60 67 718 08	62	1	2 533 063	96 53 280 08	CONTROLS AND FITTINGS RI
SYMBOL INSERT	60 67 725 08	88	1	2 533 063	96 53 280 08	CONTROLS AND FITTINGS RI
SYMBOL INSERT	60 67 764 08	101	1	2 533 063	96 53 280 08	CONTROLS AND FITTINGS RI
SYMBOL INSERT	60 67 770 08	74	1	2 533 063	96 53 280 08	CONTROLS AND FITTINGS RI
SYMBOL INSERT	60 67 784 08	63	1	2 533 063	96 53 280 08	CONTROLS AND FITTINGS RI
SYMBOL INSERT	60 67 814 08	79	1	2 533 063	96 53 280 08	CONTROLS AND FITTINGS RI
SYMBOL INSERT	60 67 827 08	94	1	2 533 063	96 53 280 08	CONTROLS AND FITTINGS RI
SYMBOL INSERT	60 67 911 08	58	1	2 533 063	96 53 280 08	CONTROLS AND FITTINGS RI
SYMBOL INSERT	60 67 921 08	102	1	2 533 063	96 53 280 08	CONTROLS AND FITTINGS RI
SYMBOL INSERT 0 GRAD	60 67 924 08	82	1	2 533 063	96 53 280 08	CONTROLS AND FITTINGS RI
SYMBOL INSERT BILDSCH.BA	60 67 922 08	90	1	2 533 063	96 53 280 08	CONTROLS AND FITTINGS RI
SYMBOL INSERT GELB	10 29 516 7	80	1	2 533 063	96 53 280 08	CONTROLS AND FITTINGS RI
SYMBOL INSERT GELB	10 29 786 4	76	2	2 533 063	96 53 280 08	CONTROLS AND FITTINGS RI
SYMBOL INSERT GELB	10 30 089 2	60	1	2 533 063	96 53 280 08	CONTROLS AND FITTINGS RI
SYMBOL INSERT GELB	10 30 299 5	83	1	2 533 063	96 53 280 08	CONTROLS AND FITTINGS RI
SYMBOL INSERT GELB	10 32 702 7	85	1	2 533 063	96 53 280 08	CONTROLS AND FITTINGS RI
SYMBOL INSERT GELB	60 67 925 08	77	1	2 533 063	96 53 280 08	CONTROLS AND FITTINGS RI
SYMBOL INSERT GELB	60 67 927 08	95	1	2 533 063	96 53 280 08	CONTROLS AND FITTINGS RI
SYMBOL INSERT GELB	60 67 928 08	96	1	2 533 063	96 53 280 08	CONTROLS AND FITTINGS RI
SYMBOL INSERT GRUEN	10 29 751 5	67	1	2 533 063	96 53 280 08	CONTROLS AND FITTINGS RI
SYMBOL INSERT GRUEN	10 32 702 8	87	1	2 533 063	96 53 280 08	CONTROLS AND FITTINGS RI
SYMBOL INSERT GRUEN	10 33 069 3	103	2	2 533 063	96 53 280 08	CONTROLS AND FITTINGS RI
SYMBOL INSERT GRUEN	10 33 069 4	104	2	2 533 063	96 53 280 08	CONTROLS AND FITTINGS RI
SYMBOL INSERT GRUEN	10 33 069 5	105	2	2 533 063	96 53 280 08	CONTROLS AND FITTINGS RI
SYMBOL INSERT GRUEN	10 33 069 6	106	2	2 533 063	96 53 280 08	CONTROLS AND FITTINGS RI
SYMBOL INSERT GRUEN	10 33 069 8	107	1	2 533 063	96 53 280 08	CONTROLS AND FITTINGS RI
SYMBOL INSERT GRUEN	10 33 069 9	108	1	2 533 063	96 53 280 08	CONTROLS AND FITTINGS RI
SYMBOL INSERT GRUEN	10 33 070 0	109	1	2 533 063	96 53 280 08	CONTROLS AND FITTINGS RI
SYMBOL INSERT GRUEN	10 33 070 1	110	1	2 533 063	96 53 280 08	CONTROLS AND FITTINGS RI
SYMBOL INSERT GRUEN	10 33 070 3	112	1	2 533 063	96 53 280 08	CONTROLS AND FITTINGS RI
SYMBOL INSERT GRUEN	10 42 402 1	111	1	2 533 063	96 53 280 08	CONTROLS AND FITTINGS RI
SYMBOL INSERT GRUEN	10 48 861 5	92	1	2 533 063	96 53 280 08	CONTROLS AND FITTINGS RI
SYMBOL INSERT ROT	60 67 929 08	99	1	2 533 063	96 53 280 08	CONTROLS AND FITTINGS RI
SYMBOL INSERT WEISS	10 30 089 1	70	1	2 533 063	96 53 280 08	CONTROLS AND FITTINGS RI
SYMBOL INSERT WEISS	10 30 299 3	84	1	2 533 063	96 53 280 08	CONTROLS AND FITTINGS RI

22.1.2014

etk\_en\_de\_074820 LR 11350

1316

**LIEBHERR**Alphabetical index  
Alphabetischer Index

Description	Item	Pos.	Quantity	Page	Assembly	Description
TAGS - TERMINAL BOX S10	96 37 238 08	4	1	2 920 448	96 40 440 08	TERMINAL BOX CPL.
TAGS - TERMINAL BOX S11	96 37 239 08	4	1	2 920 449	96 36 948 08	TERMINAL BOX CPL.
TAGS - TERMINAL BOX S15	96 41 105 08	4	1	2 920 110	96 41 100 08	TERMINAL BOX CABIN
TAIL PART STEEL STRUCTUR	91 48 360 08	1	1	2 103	91 47 416 08	SLEWING PLATFORM FRAME
TANK SENSOR L=1450 24V SP	10 29 007 0	(5)	1	2 670 003	96 35 503 08	FUEL TANK, PRE-ASSEMBLED
TAPER	51 07 921 08	4	1	5 711 301	57 11 301 08	PRESSURE LIMITING VALVE
TAPERED ROLLER BEARING	57 01 140 08	10	1	5 701 129	57 01 129 08	DRIVING GEAR
TAPERED ROLLER BEARING D	74 62 028 01	12	1	9 335 964	93 35 964 01	SLEWING GEAR DRIVE
TAPERED ROLLER BEARING D	74 62 028 01	12	1	9 686 585	96 86 585 01	SLEWING GEAR DRIVE
TAPERED ROLLER BEARING D	74 62 225 01	16	2	9 338 787	93 38 787 01	ANGULAR GEAR
TAPERED ROLLER BEARING D	74 62 225 01	16	2	9 338 788	93 38 788 01	ANGULAR GEAR
TAPERED ROLLER BEARING D	74 62 238 01	3	1	9 335 964	93 35 964 01	SLEWING GEAR DRIVE
TAPERED ROLLER BEARING D	74 62 238 01	3	1	9 686 585	96 86 585 01	SLEWING GEAR DRIVE
TAPERED ROLLER BEARING	74 62 216 08	11	1	5 701 129	57 01 129 08	DRIVING GEAR
TAPERED ROLLER BEARING	10 10 197 4	26	1	9 338 787	93 38 787 01	ANGULAR GEAR
TAPERED ROLLER BEARING	10 10 197 4	26	1	9 338 788	93 38 788 01	ANGULAR GEAR
TAPERED ROLLER BEARING	74 62 317 08	27	1	9 338 787	93 38 787 01	ANGULAR GEAR
TAPERED ROLLER BEARING	74 62 317 08	27	1	9 338 788	93 38 788 01	ANGULAR GEAR
TAPERED SOCKET DIN 6319 9	11 11 344 7	9	12	3 592 001	96 80 256 08	RETAINING CYLINDER PRE-A
TAPPET PUSH ROD	10 66 341 6	25	1	9 653 406	96 53 406 08	ROCKER LEVER
TAPPET PUSH ROD	10 66 341 7	26	2	9 653 406	96 53 406 08	ROCKER LEVER
TEARDROP PLATE 1.5X386X1	97 47 016 08	87	1	2 932 082	96 57 384 08	ASSEMBLY PARTS MOUNTIN
TEE 18X18 L=75 GELB GEBR.	55 31 281 08	33	5	2 541	91 51 735 08	ADD HEATING SUPERSTRUCT
TELEDIAGNOSIS MODULE 1	91 24 097 08	340	1		LR 11350 -0	
TELEDIAGNOSIS MODULE HA	89 96 346 08	3	1	2 780 854	96 37 908 08	GSM MODULE LICCON 1
TEMPER. SENSOR HYDRAULI	96 35 167 08	6	1	2 970	91 55 596 08	HYDRAULICS
TEMPERATURE SENSOR	10 29 012 6	19	1	X1004204	10 04 204 3	WATER HEATING SYSTEM
TEMPERATURE SENSOR	10 49 240 5	19	1	9 653 398	96 53 398 08	MOTOR SPEED CONTROL
TEMPERATURE SENSOR -30/+	69 11 831 08	(1)	1	2 970	91 55 596 08	HYDRAULICS
TEMPERATURE SENSOR -40/	10 04 000 9	5	3	2 533 003	96 40 078 08	ELECTRIC ADD-ON PARTS CA
TENSION SPRING RZ 170 X	72 01 089 08	37	2	3 212	91 72 404 08	W PIVOT SECTION
TENSION SPRING RZ 170 X	72 01 089 08	5	2	3 212 001	96 36 771 08	FLAP COMPL.
TENSIONING ROPE	97 49 459 08	3	2	3 360	91 47 492 08	WINCH 5
TENSIONING ROPE 36MM 3.93	97 52 488 08	9	2	3 560	91 52 616 08	RODS / PULL RODS
TENSIONING ROPE 36MM 5.42	97 52 489 08	10	2	3 560	91 52 616 08	RODS / PULL RODS
TENSIONING ROPE 54MM 3.4	97 60 017 08	56	2	3 560	91 52 616 08	RODS / PULL RODS
TENSIONING ROPE 54MM 4.02	97 52 677 08	16	2	3 560	91 52 616 08	RODS / PULL RODS
TENSIONING ROPE 54MM 5.31	97 52 701 08	17	2	3 560	91 52 616 08	RODS / PULL RODS
TENSIONING ROPE 54MM 5.4	97 60 025 08	57	2	3 560	91 52 616 08	RODS / PULL RODS
TENSIONING ROPE 54MM 6.9	97 60 027 08	58	2	3 560	91 52 616 08	RODS / PULL RODS
TENSIONING ROPE 54MM 8.9	97 60 028 08	59	2	3 560	91 52 616 08	RODS / PULL RODS
TERMINAL BOARD PRE-ASS.	92 26 483 08	18	1	2 932 082	96 57 384 08	ASSEMBLY PARTS MOUNTIN
TERMINAL BOX -S420A	96 37 859 08	1	1	3 930	96 37 556 08	EL.WA-FRAME 1 PIVOT SECT
TERMINAL BOX CABIN	96 41 100 08	30	1	2 920 022	96 45 280 08	ELECTRICAL MACHINE/ENGIN
TERMINAL BOX CPL. -S416	96 38 636 08	6	1	3 930 508	96 76 347 08	UNDERCARR.ADDNL.ELEC.EQ
TERMINAL BOX CPL. S10	96 40 440 08	1	1	2 920 120	96 40 439 08	TERMINAL BOX ELECTRICS S
TERMINAL BOX CPL. S11	96 36 948 08	2	1	2 920 120	96 40 439 08	TERMINAL BOX ELECTRICS S
TERMINAL BOX CPL. S200	96 40 798 08	10	1	2 780 510	96 40 797 08	ELECTR.FOR BALLAST PALLE
TERMINAL BOX CPL. S412	96 79 914 08	9	1	3 930 138	96 77 516 08	ELECTRIC FOR S-PIVOT SECT
TERMINAL BOX CPL. S431	96 37 944 08	1	1	3 930 421	96 76 349 08	ELECTR. FOR HEAD SECTION
TERMINAL BOX ELECTRICS S	96 40 439 08	20	1	2 920	91 53 719 08	ELECTR. SYSTEM F.SLEWING
TERMINAL BOX S415	96 37 672 08	1	1	3 930 530	96 76 342 08	ELECTRICAL EQUIPMENT
TERMINAL BOX S420	96 36 588 08	2	1	3 930 337	96 76 341 08	EL.EQUIPMENT W-PIVOT SECT
TERMINAL BOX S420B	96 37 550 08	2	1	3 930 568	96 37 549 08	EL.WA-FRAME 1 HEAD SECTIO
TERMINAL BOX S421	96 37 720 08	1	1	3 930 514	96 76 345 08	EL.EQUIPMENT SW HEAD SE
TERMINAL BOX S430	96 37 478 08	1	1	3 930 001	96 76 348 08	D PIVOT SECTION ELEC. EQUI
TERMINAL BOX WINCH PRE-	96 37 245 08	1	1	2 920 578	96 34 701 08	ELECTRIC FOR SA - FRAME
TERMINAL BOX, PRE-ASSEMB	96 35 875 08	15	1	1 920 308	96 35 865 08	ELECTR.CRAWLER SUPPORT
TERMINAL BOX, PRE-ASSEMB	96 35 884 08	15	1	1 920 309	96 35 866 08	ELECTR.CRAWLER SUPPORT
TERMINAL BOX, PRE-ASSEMB	96 35 870 08	2	1	1 920 307	96 35 864 08	ELECTR.FOR CENTER SECTIO

22.1.2014

etk\_en\_de\_074820 LR 11350

1317

**LIEBHERR**Alphabetical index  
Alphabetischer Index

Description	Item	Pos.	Quantity	Page	Assembly	Description
TERMINAL CLIP 40,5/39-42	55 30 542 08	23	3	2 541	91 51 735 08	ADD HEATING SUPERSTRUCT
TERMINAL HOUSING CA SPF	69 18 994 08	173	1	3 930 149	96 36 586 08	CABLE DRUM COMPL.
TERMINAL HOUSING CA SPF	69 18 994 08	154	1	3 930 507	96 36 589 08	CABLE DRUM COMPL.
TERMINAL HOUSING DIN 7258	69 24 062 08	177	3	2 920 631	96 45 283 08	WIRING HARNESS
TERMINAL MARKER 0,2-2,5MM	60 27 616 08	82	1	2 932 082	96 57 384 08	ASSEMBLY PARTS MOUNTIN
TERMINAL/CLAMP	63 61 079 01	92	2	2 932 082	96 57 384 08	ASSEMBLY PARTS MOUNTIN
TERMINAL/CLAMP 1-4MM²	10 48 838 5	9	1	2 920 630	96 45 212 08	ADDITIONAL PARTS POWER
TERMINAL/CLAMP 6,3/2,8X0,8	10 28 635 4	11	59	1 920 314	96 35 870 08	TERMINAL BOX, PRE-ASSEMB
TERMINAL/CLAMP 6,3/2,8X0,8	10 28 635 4	274	16	1 920 315	96 35 875 08	TERMINAL BOX, PRE-ASSEMB
TERMINAL/CLAMP 6,3/2,8X0,8	10 28 635 4	274	16	1 920 316	96 35 884 08	TERMINAL BOX, PRE-ASSEMB
TERMINAL/CLAMP 6,3/2,8X0,8	10 28 635 4	274	11	2 780 522	96 40 798 08	TERMINAL BOX CPL.
TERMINAL/CLAMP 6,3/2,8X0,8	10 28 635 4	260	21	2 920 581	96 37 245 08	TERMINAL BOX WINCH PRE-A
TERMINAL/CLAMP 6,3/2,8X0,8	10 28 635 4	279	90	3 930 154	96 79 914 08	TERMINAL BOX CPL.
TERMINAL/CLAMP 6,3/2,8X0,8	10 28 635 4	204	54	3 930 335	96 37 478 08	TERMINAL BOX
TERMINAL/CLAMP 6,3/2,8X0,8	10 28 635 4	273	20	3 930 426	96 37 944 08	TERMINAL BOX CPL.
TERMINAL/CLAMP 6,3/2,8X0,8	10 28 635 4	270	43	3 930 503	96 36 588 08	TERMINAL BOX
TERMINAL/CLAMP 6,3/2,8X0,8	10 28 635 4	151	12	3 930 522	96 38 636 08	TERMINAL BOX CPL.
TERMINAL/CLAMP 6,3/2,8X0,8	10 28 635 4	260	42	3 930 524	96 37 720 08	TERMINAL BOX
TERMINAL/CLAMP 6,3/2,8X0,8	10 28 635 4	260	46	3 930 531	96 37 672 08	TERMINAL BOX
TERMINAL/CLAMP 6,3/2,8X0,8	10 28 635 4	251	11	3 930 567	96 37 859 08	TERMINAL BOX
TERMINAL/CLAMP 6,3/2,8X0,8	10 28 635 4	273	10	3 930 607	96 37 550 08	TERMINAL BOX
TEST ADAPTER	91 05 061 08	10	1	2 932 162	96 44 093 08	CABLING MOUNTING PLATE
TEST BLOCK	10 02 222 4	42	1	X1100651	11 00 651 0	HYDRAULIC ACCUMULATOR
TEST POINT FITTING BMA3 6S	47 56 015 08	654	1	1 970 000	91 47 041 08	CRAWLER TRACK HYDRAULI
TEST POINT FITTING BMA3 6S	47 56 015 08	750	6	2 970	91 55 596 08	HYDRAULICS
TEST POINT FITTING BMA3 6S	47 56 015 08	609	1	2 975 115	91 47 430 08	ADDNL. HYDR. F. ERECTING W
TEST POINT FITTING BMA3 6S	47 56 015 08	643	2	2 975 153	91 47 503 08	ADDITIONAL HYDRAULICS WI
TEST POINT FITTING BMA3 6S	47 56 015 08	632	1	2 976 500	91 47 428 08	ADDITIONAL 5 HYDRAULICS
TEST POINT FITTING BMA3 6S	47 56 015 08	621	1	2 978 300	91 47 442 08	ADD: HYDR.BALLAST TRAILER
TEST POINT FITTING EMA3 G1	47 56 026 08	602	1	1 975 006	91 47 042 08	ADD.HYDR.UNIT SUPPORT CY
TEST POINT FITTING EMA3 G1	47 56 026 08	90	20	2 970	91 55 596 08	HYDRAULICS
TEST POINT FITTING EMA3 G1	47 56 026 08	632	12	2 970	91 55 596 08	HYDRAULICS
TEST POINT FITTING EMA3 G1	47 56 026 08	613	1	3 978 100	91 48 973 08	HYDR. SUSPENDED BALLAST
TEST POINT FITTING EMA3 M	47 56 032 08	692	20	2 970	91 55 596 08	HYDRAULICS
TEST POINT FITTING EMA4 G1/	47 56 021 08	774	1	2 970	91 55 596 08	HYDRAULICS
TEST POINT FITTING GMA3 3	47 56 034 08	624	8	1 970 000	91 47 041 08	CRAWLER TRACK HYDRAULI
TEST POINT FITTING GMA3 3	47 56 034 08	789	1	2 970	91 55 596 08	HYDRAULICS
TEST POINT FITTING GMA3 3	47 56 034 08	601	4	2 975 100	91 73 507 08	AUX.HYDR.GRID WINCH 5 + 6
TEST POINT FITTING GMA3 3	47 56 034 08	634	2	2 976 500	91 47 428 08	ADDITIONAL 5 HYDRAULICS
TEST POINT FITTING GMA3 3	47 56 034 08	603	2	3 978 015	91 48 975 08	ADDITIONAL HYDRAULICS IN
THERMAL SWITCH SCHALTEN	69 11 824 08	18	1	2 391 001	96 39 496 08	DIESEL ENGINE, PRE-ASSEMB
THERMOSTAT	10 33 280 9	2	2	9 653 379	96 53 379 08	THERMOSTAT
THERMOSTAT	96 53 379 08	18	1	X1011489	10 11 489 5	DIESEL ENGINE
THERMOSTAT HOUSING	96 53 410 08	83	1	X1011489	10 11 489 5	DIESEL ENGINE
THREAD ADAPTOR M16X1,5/M	60 26 131 08	269	1	1 920 315	96 35 875 08	TERMINAL BOX, PRE-ASSEMB
THREAD ADAPTOR M16X1,5/M	60 26 131 08	269	1	1 920 316	96 35 884 08	TERMINAL BOX, PRE-ASSEMB
THREADED CONNECTION PI	93 21 877 01	13	1	9 685 783	96 85 783 01	SPRING LOADED BRAKE
THREADED DISK	10 41 278 9	6	1	X1041267	10 41 267 8	END PLATE
THREADED EXPANSION BOLT	97 42 548 08	20	62	1 620	91 47 032 08	FIXING PARTS SLEWING RING
THREADED LUG 4X80X145 S31	97 35 319 08	14	2	3 204	91 54 307 08	ASSEMBLY UNIT
THREADED PIN 25.0X50 42C	97 41 459 08	4	1	2 740 004	96 36 289 08	FUSE COMPLETE
THREADED PIN DIN 976-1 M5	66 00 416 08	14	1	2 922 001	92 84 311 08	BUS PCB
THREADED PLATE 8X20X60 S	95 36 953 08	86	2	1 400	91 47 030 08	CRAWLER TRACK CARRIER, L
THREADED PLATE 8X20X60 S	95 36 953 08	86	2	1 410	91 47 031 08	CRAWLER TRACK CARRIER,
THREADED PLATE 8X20X60 S	95 36 953 08	3	12	2 101 002	96 44 198 08	COVERING
THREADED PLATE 8X20X60 S	95 36 953 08	5	8	2 102 013	96 39 494 08	CABINET CPL.
THREADED PLATE 8X20X60 S	95 36 953 08	31	8	2 510 250	91 47 443 08	COVERING
THREADED PLATE 8X20X60 S	95 36 953 08	4	6	2 510 255	96 33 904 08	DOOR COMPL.
THREADED PLATE 8X20X60 S	95 36 953 08	4	3	2 510 256	96 33 905 08	DOOR COMPL.
THREADED PLATE 8X20X60 S	95 36 953 08	4	2	2 510 257	96 33 906 08	DOOR COMPL.

22.1.2014

etk\_en\_de\_074820 LR 11350

1318

**LIEBHERR**Alphabetical index  
Alphabetischer Index

Description	Item	Pos.	Quantity	Page	Assembly	Description
THREADED PLATE 8X20X60 S	95 36 953 08	4	2	2 510 258	96 33 907 08	DOOR COMPL.
THREADED PLATE 8X20X60 S	95 36 953 08	4	3	2 510 260	96 33 909 08	DOOR COMPL.
THREADED ROD 25.0X1592 S3	97 48 093 08	12	2	2 744	91 47 530 08	INTERL. SUPERSTR. BALLAST
THREADED ROD M8X246 5.8	95 15 797 08	154	2	2 970	91 55 596 08	HYDRAULICS
THREADED ROD M8X260 5.8	94 45 203 08	10	2	2 790 701	91 55 739 08	DRIVE ASSEMBLY AIR CONDIT
THRUST WASHER SATZ	10 65 155 2	9	1	9 653 371	96 53 371 08	CRANKSHAFT
THRUST WASHER X170 GZ-CU	70 30 035 08	17	4	1 400	91 47 030 08	CRAWLER TRACK CARRIER, L
THRUST WASHER X170 GZ-CU	70 30 035 08	17	4	1 410	91 47 031 08	CRAWLER TRACK CARRIER,
TIGTENING STRAP 130//19	55 20 671 08	14	6	2 392	91 47 434 08	MUFFLER UNIT
TIGTENING STRAP 350X859X	10 04 160 5	19	4	2 392	91 47 434 08	MUFFLER UNIT
TIGTENING STRAP L=1000 ST	77 42 859 08	76	8	3 714	91 72 402 08	D HEAD SECTION
TIGTENING STRAP ST	77 42 105 08	6	2	3 978 005	91 60 393 08	ADDL.HYDRAULIC SB-HEAD PI
TILT-BACK SUPPORT 180/160	11 48 558 7	1	2	3 292	91 75 318 08	D OVERRUN PROTECTION
TILT-BACK SUPPORT 200/170	10 32 710 8	1	2	3 291	91 72 398 08	S OVERRUN PROTECTION
TIME RELAY 0,05-360000S 24V	63 01 013 08	48	2	2 932 082	96 57 384 08	ASSEMBLY PARTS MOUNTIN
TIME RELAY 1-2S 24V SPF	63 01 007 08	104	1	2 932 082	96 57 384 08	ASSEMBLY PARTS MOUNTIN
TIN M1	60 45 081 08	160	2	3 930 524	96 37 720 08	TERMINAL BOX
TIN M1	60 45 081 08	160	2	3 930 531	96 37 672 08	TERMINAL BOX
TONGUE	70 42 166 08	48	1	X1046779	10 46 779 4	CABIN
TONGUE	70 42 551 08	74	2	1 400	91 47 030 08	CRAWLER TRACK CARRIER, L
TONGUE	70 42 551 08	74	2	1 410	91 47 031 08	CRAWLER TRACK CARRIER,
TONGUE	70 42 553 08	61	1	2 200 000	91 50 992 08	MACHINERY HOUSE W.GANG
TONGUE	70 42 553 08	11	2	2 510 251	96 33 900 08	COVER COMPL.
TONGUE	70 42 553 08	13	2	2 510 252	96 33 901 08	COVER COMPL.
TONGUE	70 42 553 08	11	2	2 510 253	96 33 902 08	COVER COMPL.
TONGUE	70 42 553 08	11	2	2 510 254	96 33 903 08	COVER COMPL.
TONGUE	70 42 553 08	11	2	2 510 259	96 33 908 08	COVER COMPL.
TONGUE	70 42 553 08	11	2	2 510 261	96 36 145 08	COVER COMPL.
TONGUE	70 42 553 08	11	2	2 510 266	96 41 429 08	VENT COVER, COMPL.
TONGUE	70 42 593 08	4	4	2 510 262	96 36 519 08	COVER/LID/CAP, PRE-ASSEMB
TONGUE	70 42 593 08	4	7	2 510 263	96 36 520 08	COVER/LID/CAP, PRE-ASSEMB
TONGUE	70 42 593 08	4	7	2 510 264	96 36 521 08	COVER/LID/CAP, PRE-ASSEMB
TONGUE	70 42 593 08	4	7	2 510 265	96 36 522 08	COVER/LID/CAP, PRE-ASSEMB
TONGUE	70 42 593 08	5	2	2 790 702	96 49 329 08	FLAP PRE-ASS.
TONGUE 13,5	70 42 573 08	28	1	2 932 197	96 44 568 08	RELAY CONTROL SYSTEM
TOOL	91 47 038 08	26	1		LR 11350 -0	
TOOTH LOCK WASHER DIN 6	42 51 004 08	3	4	2 913 003	96 20 599 08	FOIL KEYPAD PRE-ASS.
TOOTH LOCK WASHER DIN 6	42 51 005 08	6	12	2 913 100	91 23 538 08	ASSEMBLY FRAME
TOOTH LOCK WASHER DIN 6	42 51 005 08	17	10	2 922 001	92 84 311 08	BUS PCB
TOOTH LOCK WASHER DIN 6	42 51 005 08	8	4	3 930 001	96 76 348 08	D PIVOT SECTION ELEC. EQUI
TOOTH LOCK WASHER DIN 6	42 51 005 08	267	4	3 930 149	96 36 586 08	CABLE DRUM COMPL.
TOOTH LOCK WASHER DIN 6	42 51 005 08	283	16	3 930 524	96 37 720 08	TERMINAL BOX
TOOTH LOCK WASHER DIN 6	42 51 005 08	283	20	3 930 531	96 37 672 08	TERMINAL BOX
TOOTH LOCK WASHER DIN 6	42 51 005 08	275	4	3 930 567	96 37 859 08	TERMINAL BOX
TOOTH LOCK WASHER DIN 6	42 51 007 08	14	4	2 913 100	91 23 538 08	ASSEMBLY FRAME
TOOTH LOCK WASHER DIN 6	42 51 007 08	6	8	2 913 102	92 32 870 08	FAN UNIT
TOOTH LOCK WASHER DIN 6	42 51 007 08	282	24	2 920 110	96 41 100 08	TERMINAL BOX CABIN
TOOTH LOCK WASHER DIN 6	42 51 007 08	282	24	2 920 448	96 40 440 08	TERMINAL BOX CPL.
TOOTH LOCK WASHER DIN 6	42 51 007 08	282	24	2 920 449	96 36 948 08	TERMINAL BOX CPL.
TOP HAT RAIL 35X27X7,3X1	60 21 067 08	10	0.585	1 920 314	96 35 870 08	TERMINAL BOX, PRE-ASSEMB
TOP HAT RAIL 35X27X7,3X1	60 21 067 08	273	0.15	1 920 315	96 35 875 08	TERMINAL BOX, PRE-ASSEMB
TOP HAT RAIL 35X27X7,3X1	60 21 067 08	273	0.15	1 920 316	96 35 884 08	TERMINAL BOX, PRE-ASSEMB
TOP HAT RAIL 35X27X7,3X1	60 21 067 08	52	0.1	2 533 024	96 53 281 08	MOUNTING PARTS INSTR.
TOP HAT RAIL 35X27X7,3X1	60 21 067 08	273	0.15	2 780 522	96 40 798 08	TERMINAL BOX CPL.
TOP HAT RAIL 35X27X7,3X1	60 21 067 08	262	0.205	2 920 581	96 37 245 08	TERMINAL BOX WINCH PRE-A
TOP HAT RAIL 35X27X7,3X1	60 21 067 08	37	0.42	2 932 082	96 57 384 08	ASSEMBLY PARTS MOUNTIN
TOP HAT RAIL 35X27X7,3X1	60 21 067 08	97	0.06	2 932 082	96 57 384 08	ASSEMBLY PARTS MOUNTIN
TOP HAT RAIL 35X27X7,3X1	60 21 067 08	278	0.58	3 930 154	96 79 914 08	TERMINAL BOX CPL.
TOP HAT RAIL 35X27X7,3X1	60 21 067 08	202	0.55	3 930 335	96 37 478 08	TERMINAL BOX
TOP HAT RAIL 35X27X7,3X1	60 21 067 08	272	0.245	3 930 426	96 37 944 08	TERMINAL BOX CPL.

22.1.2014

etk\_en\_de\_074820 LR 11350

1319

**LIEBHERR**Alphabetical index  
Alphabetischer Index

Description	Item	Pos.	Quantity	Page	Assembly	Description
TOP HAT RAIL 35X27X7,3X1	60 21 067 08	269	0.545	3 930 503	96 36 588 08	TERMINAL BOX
TOP HAT RAIL 35X27X7,3X1	60 21 067 08	6	0.145	3 930 522	96 38 636 08	TERMINAL BOX CPL.
TOP HAT RAIL 35X27X7,3X1	60 21 067 08	261	0.58	3 930 524	96 37 720 08	TERMINAL BOX
TOP HAT RAIL 35X27X7,3X1	60 21 067 08	261	0.55	3 930 531	96 37 672 08	TERMINAL BOX
TOP HAT RAIL 35X27X7,3X1	60 21 067 08	250	0.21	3 930 567	96 37 859 08	TERMINAL BOX
TOP HAT RAIL 35X27X7,3X1	60 21 067 08	272	0.15	3 930 607	96 37 550 08	TERMINAL BOX
TORSION SPRING	10 41 048 5	8	1	X1028533	10 28 533 6	POCKET LOCK
TOUCH CONTACT TRANSMITT	60 61 434 08	20	2	2 533 063	96 53 280 08	CONTROLS AND FITTINGS RI
TOUCH CONTACT TRANSMITT	60 61 438 08	6	1	2 533 063	96 53 280 08	CONTROLS AND FITTINGS RI
TOUCH CONTACT TRANSMITT	60 61 446 08	12	1	2 531 018	96 35 191 08	ELECTRIC FOR ARMREST LEF
TOUCH CONTACT TRANSMITT	60 61 446 08	10	4	2 531 019	96 35 192 08	ELECTRIC FOR ARMREST RI
TOUCH CONTACT TRANSMITT	60 61 446 08	10	3	2 932 197	96 44 568 08	RELAY CONTROL SYSTEM
TRACTION RAM PRE-ASS.	96 77 634 08	25	2	3 714	91 72 402 08	D HEAD SECTION
TRAILER 25X2 ALMG3 H111	95 05 568 08	64	7	2 975 000	91 47 420 08	ADDITIONAL HYDRAULICS WI
TRAILER 25X2 ALMG3 H111	95 05 568 08	63	16	2 975 100	91 73 507 08	AUX.HYDR.GRID WINCH 5 + 6
TRAILER 25X2 ALMG3 H111	95 05 568 08	64	7	2 975 114	91 47 421 08	ADDITIONAL HYDRAULICS WI
TRAILER 25X2 ALMG3 H111	95 05 568 08	64	15	2 975 153	91 47 503 08	ADDITIONAL HYDRAULICS WI
TRAILER 25X2 ALMG3 H111	95 05 568 08	64	5	2 975 300	91 47 495 08	ADDITIONAL HYDRAULICS WI
TRAILER 25X2 ALMG3 H111	95 05 568 08	64	5	2 975 400	91 47 795 08	AUX.HYDRAULIC WINCH 6
TRAILER 25X2 ALMG3 H111	95 05 568 08	164	5	2 976 500	91 47 428 08	ADDITIONAL 5 HYDRAULICS
TRAILER 25X2 ALMG3 H111	95 05 568 08	64	2	2 978 100	91 47 450 08	ADDNL.HYDR.ERECTION DEV
TRAILER 25X2 ALMG3 H111	95 05 568 08	64	3	2 978 100	91 51 691 08	ADDNL.HYDR.RETAINING DEV
TRAILER 25X2 ALMG3 H111	95 05 568 08	64	3	2 978 200	91 72 413 08	ADD.HYDR.S_RETAINING RAM
TRAILER 25X2 ALMG3 H111	95 05 568 08	64	3	2 978 300	91 47 442 08	ADD: HYDR.BALLAST TRAILER
TRAILER 25X2 ALMG3 H111	95 05 568 08	64	3	3 978 005	91 60 393 08	ADDL.HYDRAULIC SB-HEAD PI
TRAILER 25X2 ALMG3 H111	95 05 568 08	64	6	3 978 015	91 48 975 08	ADDITIONAL HYDRAULICS IN
TRAILER 25X2 ALMG3 H111	95 05 568 08	64	5	3 978 100	91 48 973 08	HYDR. SUSPENDED BALLAST
TRANSISTOR	66 00 048 14	11	1	2 920 587	96 18 049 08	EL.FUEL DEHYDRATION
TRANSPARENT CONTAINER	76 21 058	20	1	X1032717	10 32 717 1	ELECTRIC PUMP
TRANSPARENT CONTAINER	76 21 058	20	1	X1033083	10 33 083 8	ELECTRIC PUMP
TRAVERSE	11 31 475 4	3	1	9 147 519	91 47 519 08	HOOK CROSS-MEMBER
TRAVERSE	96 36 117 08	5	2	3 360 003	96 36 114 08	WINCH 5 PRE-ASS.
TREAD 40X120X580 ALMG3 E	97 23 288 08	87	1	2 200 000	91 50 992 08	MACHINERY HOUSE W.GANG
TRIPLE PUMP A4VG+A11VO+	10 22 048 8	5	1	2 391 001	96 39 496 08	DIESEL ENGINE, PRE-ASSEMB
TRIPLE PUMP A4VG+A4VG+A	10 22 048 4	8	1	2 391 001	96 39 496 08	DIESEL ENGINE, PRE-ASSEMB
TRIPLE PUMP A4VG+A4VG+A	10 22 048 6	6	1	2 391 001	96 39 496 08	DIESEL ENGINE, PRE-ASSEMB
TUBING COIL	77 43 835 08	12	20	1 711	91 47 036 08	CENTRALIZED LUBRICATION
TUBULAR BOLT 101.6x320 S77	97 07 747 08	11	1	3 713	91 72 401 08	D PIVOT SECTION
TUBULAR CABLE LUG DIN 405	60 22 238 08	148	2	2 920 631	96 45 283 08	WIRING HARNESS
TUBULAR RIVET DIN 7340 B2,5	44 33 003 08	19	14	2 922 001	92 84 311 08	BUS PCB
TUMBLER GS18NIMOCR36	38 82 634 08	(1)	1	1 400	91 47 030 08	CRAWLER TRACK CARRIER, L
TUMBLER GS18NIMOCR36	95 70 448 08	3	2	1 400	91 47 030 08	CRAWLER TRACK CARRIER, L
TUMBLER GS18NIMOCR36	95 70 448 08	3	2	1 410	91 47 031 08	CRAWLER TRACK CARRIER,
TURNING KNOB SCHALTER	69 27 013 08	6	1	2 913 003	96 20 599 08	FOIL KEYPAD PRE-ASS.
TURNLOCK ACTUATOR 1W	60 61 449 08	8	2	2 932 197	96 44 568 08	RELAY CONTROL SYSTEM
TWIN HOOK	11 48 240 8	30	1	4 003 007	91 44 580 08	HOOK BLOCK
TWIST COMPENSATOR 2t	77 39 473 08	3	1	2 372	91 47 485 08	ROPE WITH ACCESSORIES
TWO-STAGE PUMP A4VG+A4	10 22 048 2	4	1	2 391 001	96 39 496 08	DIESEL ENGINE, PRE-ASSEMB
TWO-STAGE PUMP PRR SPF	10 22 048 3	7	1	2 391 001	96 39 496 08	DIESEL ENGINE, PRE-ASSEMB
UMBRELLA RAIL	60 20 426 08	62	2	2 932 082	96 57 384 08	ASSEMBLY PARTS MOUNTIN
UNDERCARR.ADDNL.ELEC.EQ	96 76 347 08	500	1	3 711	91 72 407 08	BOOM NOSE
UNION PIECE RETOUCH M22X	97 15 483 08	4	3	2 976 500	91 47 428 08	ADDITIONAL 5 HYDRAULICS
UPPER FASTENING 52x26x3	72 58 100 08	39	2	3 219 012	96 71 469 08	GANTRY
UPPER PART WELDED SPF	96 41 326 08	15	1	2 533 025	96 40 724 08	INSTRUMENT BOX PRE-ASS.
UPPER PART WELDED T ZN O	96 35 660 08	1	1	1 140 001	96 35 222 08	STAIR COMPLETE
USIT RING	11 08 229 9	33	1	X1100651	11 00 651 0	HYDRAULIC ACCUMULATOR
USIT RING U 6,7X10X1	51 45 080 08	17	1	X1011318	10 11 318 4	FUEL PREFILTER
V-BELT	10 65 159 8	12	1	9 653 381	96 53 381 08	FAN DRIVE
V-BELT DIN 7753 SPBX1150LW	72 61 092 08	38	1	2 391 001	96 39 496 08	DIESEL ENGINE, PRE-ASSEMB
V-RING	71 09 098 01	34	1	9 684 808	96 84 808 01	PLANETARY GEARBOX

22.1.2014

etk\_en\_de\_074820 LR 11350

1320

**LIEBHERR**Alphabetical index  
Alphabetischer Index

Description	Item	Pos.	Quantity	Page	Assembly	Description
V-RING	71 09 098 01	88	1	9 685 768	96 85 768 01	PLANETARY GEARBOX
V-RING 220X8X198/6,5 N661	10 65 068 3	8	2	X1022239	10 22 239 7	ROTARY FEED THROUGH
VALVE	57 10 768 08	(1)	1	2 970	91 55 596 08	HYDRAULICS
VALVE	57 10 768 08	(1)	1	2 975 000	91 47 420 08	ADDITIONAL HYDRAULICS WI
VALVE	57 10 768 08	(1)	1	2 978 100	91 47 450 08	ADDNL.HYDR.ERECTION DEV
VALVE	57 14 949 08	30	1	7 741 079	77 41 079 08	OPERATOR SEAT
VALVE CAP SEAL	10 04 014 6	5	3	X1003963	10 03 963 1	SERVICE-SET
VALVE CAP SEAL	10 33 280 8	4	1	9 653 412	96 53 412 08	VALVE COVER
VALVE CONE	51 07 104 08	20	1	5 104 385	51 04 385 08	PRESSURE RELIEF VALVE
VALVE COVER	96 53 412 08	86	6	X1011489	10 11 489 5	DIESEL ENGINE
VALVE DIN 71401 C M14X1,5	73 00 009 08	10	1	2 541	91 51 735 08	ADD HEATING SUPERSTRUCT
VALVE LIFTER KPL.	10 65 155 5	1	6	9 653 372	96 53 372 08	CAM SHAFT
VALVE LIFTER KPL.	10 65 155 7	5	12	9 653 372	96 53 372 08	CAM SHAFT
VALVE SEAT	51 07 976 08	10	1	5 114 176	51 14 176 08	PRESSURE LIMITING VALVE
VALVE SEAT	51 07 976 08	10	1	5 114 177	51 14 177 08	PRESSURE LIMITING VALVE
VALVE SEAT	57 06 475 08	3	1	5 711 301	57 11 301 08	PRESSURE LIMITING VALVE
VALVE SPRING	10 65 203 5	7	1	9 653 393	96 53 393 08	OIL FILTER
VARIABLE CIRCUIT	92 09 359 08	3	1	2 533 035	96 53 282 08	CABLING INSTRUMENTS
VARIABLE CIRCUIT	96 50 969 08	22	1	2 932 082	96 57 384 08	ASSEMBLY PARTS MOUNTIN
VARIABLE DISPLACEMENT MO	10 22 006 2	4	2	3 350 001	96 36 303 08	WINCH
VARIABLE DISPLACEMENT M	10 22 005 9	4	1	2 310 001	96 35 725 08	WINCH 1 PRE-ASSEMBLY
VARIABLE DISPLACEMENT M	10 22 005 9	4	1	2 320 001	96 36 140 08	WINCH 2 PRE-ASS.
VARIABLE DISPLACEMENT M	10 22 005 9	2	1	3 360 003	96 36 114 08	WINCH 5 PRE-ASS.
VARIABLE DISPLACEMENT M	10 22 006 0	4	2	2 340	91 47 422 08	WINCH 4 LUFFING GEAR
VARIABLE DISPLACEMENT MO	10 22 005 8	21	4	1 400	91 47 030 08	CRAWLER TRACK CARRIER, L
VARIABLE DISPLACEMENT MO	10 22 005 8	21	4	1 410	91 47 031 08	CRAWLER TRACK CARRIER,
VARIABLE DISPLACEMENT MO	10 22 006 3	3	1	3 370	91 47 794 08	WINCH 6
VARIABLE PUMP A10VO SPF	51 21 364 08	333	1	X1045015	10 45 015 1	HYDRAULIC AGGREGATE
VARIABLE PUMP A11VD/74LI	10 41 174 0	3	1	X1022048	10 22 048 4	TRIPLE PUMP
VARIABLE PUMP A11VO/74LI	10 41 173 0	2	1	X1022048	10 22 048 8	TRIPLE PUMP
VARIABLE PUMP A11VO/74LI	10 41 173 2	3	1	X1022048	10 22 048 8	TRIPLE PUMP
VARIABLE PUMP A11VO/74LI	10 41 173 6	3	1	X1022048	10 22 048 6	TRIPLE PUMP
VARIABLE PUMP A4VG/180LI	10 41 172 8	2	1	X1022048	10 22 048 4	TRIPLE PUMP
VARIABLE PUMP A4VG/180LI	10 41 172 8	1	1	X1022048	10 22 048 8	TRIPLE PUMP
VARIABLE PUMP A4VG/180LI	10 41 173 3	1	1	X1022048	10 22 048 6	TRIPLE PUMP
VARIABLE PUMP A4VG/180LI	10 41 173 9	1	1	X1022048	10 22 048 2	TWO-STAGE PUMP
VARIABLE PUMP A4VG/180LI	10 41 173 9	1	1	X1022048	10 22 048 4	TRIPLE PUMP
VARIABLE PUMP A4VG/180LI	10 49 301 7	2	1	X1022048	10 22 048 2	TWO-STAGE PUMP
VARIABLE PUMP A4VG/90 LI	10 41 173 4	2	1	X1022048	10 22 048 6	TRIPLE PUMP
VARIABLE PUMP A4VG/90 LI	10 22 048 9	1	1	2 212	91 47 435 08	PUMP F.SLEWING GEAR
VARIATIONAL COMPONENT 12	66 00 081 08	1	1	2 932 132	92 09 359 08	VARIABLE CIRCUIT
VARIATIONAL COMPONENT 12	66 00 081 08	1	1	2 932 132	96 50 969 08	VARIABLE CIRCUIT
VENT COVER, COMPL.	96 41 429 08	49	2	2 510 250	91 47 443 08	COVERING
VENTILATION CONNECTING PI	92 75 019 01	2	1	9 275 543	92 75 543 01	VENTILATION CONNECTING PI
VENTILATION CONNECTING PI	92 75 019 01	13	1	9 684 198	96 84 198 01	OIL-GAUGING INSTRUMENT
VENTILATION CONNECTING PI	92 75 019 01	13	1	9 687 010	96 87 010 01	OIL-GAUGING INSTRUMENT
VENTILATION CONNECTING PI	92 75 543 01	77	1	9 335 964	93 35 964 01	SLEWING GEAR DRIVE
VENTILATION CONNECTING PI	92 75 543 01	77	1	9 686 585	96 86 585 01	SLEWING GEAR DRIVE
VENTILATION FILTER 1/2"	57 01 517 08	260	1	X1030134	10 30 134 2	PUMP DISTRIBUTION GEAR
VENTILATION FILTER M26X1,5	72 11 088 01	8	1	9 684 198	96 84 198 01	OIL-GAUGING INSTRUMENT
VENTILATION FILTER M26X1,5	72 11 088 01	8	1	9 687 010	96 87 010 01	OIL-GAUGING INSTRUMENT
VENTILATION FILTER M26X1,5	72 11 088 01	8	1	9 688 228	96 88 228 01	OIL-GAUGING INSTRUMENT
VENTILATION FILTER M26X1,5	72 11 088 01	8	1	9 688 717	96 88 717 01	OIL-GAUGING INSTRUMENT
VENTILATION SCREW	74 12 942	18	1	X1011318	10 11 318 4	FUEL PREFILTER
VENTILATION SCREW G1/2"X	60 25 013 08	293	1	1 920 314	96 35 870 08	TERMINAL BOX, PRE-ASSEMB
VENTILATION SCREW G1/2"X	60 25 013 08	293	1	1 920 315	96 35 875 08	TERMINAL BOX, PRE-ASSEMB
VENTILATION SCREW G1/2"X	60 25 013 08	293	1	1 920 316	96 35 884 08	TERMINAL BOX, PRE-ASSEMB
VENTILATION SCREW G1/2"X	60 25 013 08	293	1	2 780 522	96 40 798 08	TERMINAL BOX CPL.
VENTILATION SCREW G1/2"X	60 25 013 08	9	1	2 780 524	96 41 031 08	CABLE DRUM COMPL.
VENTILATION SCREW G1/2"X	60 25 013 08	293	1	2 920 110	96 41 100 08	TERMINAL BOX CABIN

22.1.2014

etk\_en\_de\_074820 LR 11350

1321

**LIEBHERR**Alphabetical index  
Alphabetischer Index

Description	Item	Pos.	Quantity	Page	Assembly	Description
VENTILATION SCREW G1/2"X	60 25 013 08	293	1	2 920 448	96 40 440 08	TERMINAL BOX CPL.
VENTILATION SCREW G1/2"X	60 25 013 08	293	1	2 920 449	96 36 948 08	TERMINAL BOX CPL.
VENTILATION SCREW G1/2"X	60 25 013 08	20	2	2 932 160	96 44 981 08	SWITCH CABINET
VENTILATION SCREW G1/2"X	60 25 013 08	423	1	3 930 149	96 36 586 08	CABLE DRUM COMPL.
VENTILATION SCREW G1/2"X	60 25 013 08	286	1	3 930 426	96 37 944 08	TERMINAL BOX CPL.
VENTILATION SCREW G1/2"X	60 25 013 08	293	1	3 930 503	96 36 588 08	TERMINAL BOX
VENTILATION SCREW G1/2"X	60 25 013 08	280	1	3 930 522	96 38 636 08	TERMINAL BOX CPL.
VENTILATION SCREW G1/2"X	60 25 013 08	293	1	3 930 524	96 37 720 08	TERMINAL BOX
VENTILATION SCREW G1/2"X	60 25 013 08	277	1	3 930 567	96 37 859 08	TERMINAL BOX
VENTILATION SCREW G1/2"X	60 25 013 08	286	1	3 930 607	96 37 550 08	TERMINAL BOX
VENTILATION SCREW M20X1,5	10 48 866 2	293	1	2 920 581	96 37 245 08	TERMINAL BOX WINCH PRE-A
VENTILATION SCREW M20X1,5	10 48 866 2	286	1	3 930 154	96 79 914 08	TERMINAL BOX CPL.
VENTILATION SCREW M20X1,5	10 48 866 2	307	1	3 930 335	96 37 478 08	TERMINAL BOX
VENTILATION SCREW M20X1,5	10 48 866 2	292	1	3 930 524	96 37 720 08	TERMINAL BOX
VENTILATION SCREW M20X1,5	10 48 866 2	293	1	3 930 531	96 37 672 08	TERMINAL BOX
VENTILATION SCREW VSTI G1/	10 00 614 1	40	1	X1100651	11 00 651 0	HYDRAULIC ACCUMULATOR
VENTILATION TUBE	10 01 471 8	23	1	X1032717	10 32 717 1	ELECTRIC PUMP
VENTILATION TUBE	10 01 471 8	23	1	X1033083	10 33 083 8	ELECTRIC PUMP
VENTILATION VALVE M10X1	57 18 446 08	69	1	5 718 421	57 18 421 08	DRIVE
VENTILATION VALVE M12X1,5	72 11 147 01	10	1	9 684 199	96 84 199 01	BRAKE
VENTILATION VALVE M12X1,5	72 11 147 01	12	1	9 685 783	96 85 783 01	SPRING LOADED BRAKE
VERTICAL LADDER 4-390X1,04	96 39 609 08	2	1	2 102 014	96 39 607 08	VERTICAL LADDER
VERTICAL LADDER 6-348X1,4	96 39 608 08	1	1	2 102 014	96 39 607 08	VERTICAL LADDER
VERTICAL LADDER 6/4-380X1.	96 39 607 08	80	1	2 102 010	91 47 415 08	SLEWING PLATFORM FRAME
VIBRATION DAMPER	10 65 132 5	5	1	9 653 377	96 53 377 08	VIBRATION DAMPER
VIBRATION DAMPER	55 04 525 08	21	6	2 391	91 50 927 08	DIESEL ENGINE CPL.
VIBRATION DAMPER	96 53 377 08	15	1	X1011489	10 11 489 5	DIESEL ENGINE
VIDEO CAMERA MC5200-1	11 21 375 1	30	1	3 780	91 74 315 08	ARGON FLOODLIGHT HEEL PI
VOLTAGE REGULATOR 230/4	11 06 619 3	3	1	X1043033	10 43 033 7	GENERATOR
W OVERRUN PROTECTION	91 72 406 08	282	1		LR 11350 -0	
W PIVOT SECTION 10.5M	91 72 404 08	271	1		LR 11350 -0	
W PIVOT SECTION, WELDED C	96 59 971 08	1	1	3 212	91 72 404 08	W PIVOT SECTION
WA-FRAME	96 36 063 08	1	1	3 554	91 47 508 08	WA-FRAME 1
WA-FRAME	96 36 391 08	1	1	3 554 005	96 36 063 08	WA-FRAME
WA-FRAME 1	91 47 508 08	272	1		LR 11350 -0	
WA-FRAME 1	96 36 066 08	2	1	3 554	91 47 508 08	WA-FRAME 1
WA-FRAME 1	96 36 506 08	1	1	3 554 006	96 36 066 08	WA-FRAME 1
WA-FRAME 1 WELDED CONST	96 36 293 08	1	1	3 557	91 47 510 08	SPACER WA-FRAME 1
WA-FRAME 2	91 60 447 08	273	1		LR 11350 -0	
WA-FRAME 2 HEAD SECTION	96 59 719 08	2	1	3 556	91 60 447 08	WA-FRAME 2
WA-FRAME 2 PIVOT SECTION	96 59 718 08	1	1	3 556	91 60 447 08	WA-FRAME 2
WA-FRAME 2 SUSPENSION S 1	91 52 686 08	286	1		LR 11350 -0	
WA-FRAME 2 WELDED CONS	96 59 807 08	1	1	3 556 007	96 59 719 08	WA-FRAME 2 HEAD SECTION
WA-FRAME 2 WELDED CONST	96 59 763 08	1	1	3 558	91 60 448 08	SPACER WA-FRAME 2
WALL OUTLET 24-POL A240 SP	69 18 997 08	170	1	3 930 149	96 36 586 08	CABLE DRUM COMPL.
WALL OUTLET 24-POL A240 SP	69 18 997 08	151	1	3 930 507	96 36 589 08	CABLE DRUM COMPL.
WASHER	10 65 156 7	13	2	9 653 380	96 53 380 08	ALTERNATOR MOUNTING
WASHER	10 65 172 7	1	8	9 653 391	96 53 391 08	HOLDER
WASHER	10 65 203 8	10	1	9 653 393	96 53 393 08	OIL FILTER
WASHER	10 66 338 2	11	6	9 653 401	96 53 401 08	INJECTOR
WASHER	51 07 139 08	2	1	5 104 385	51 04 385 08	PRESSURE RELIEF VALVE
WASHER	51 07 141 08	12	1	5 104 385	51 04 385 08	PRESSURE RELIEF VALVE
WASHER	51 07 318 08	17	1	5 104 019	51 04 019 08	REVERSING VALVE
WASHER	51 07 972 08	5	1	5 114 176	51 14 176 08	PRESSURE LIMITING VALVE
WASHER	51 07 972 08	5	1	5 114 177	51 14 177 08	PRESSURE LIMITING VALVE
WASHER	54 04 009 08	13	1	5 400 061	54 00 061 08	ROPE WINCH
WASHER	54 04 011 08	15	1	5 400 061	54 00 061 08	ROPE WINCH
WASHER	70 24 264	5	1	5 701 129	57 01 129 08	DRIVING GEAR
WASHER 1.5x58x58 DC01 FE//	97 02 665 08	25	2	2 550	91 47 444 08	SA FRAME
WASHER 10X250X250 S355MC	97 43 520 08	11	38	1 400	91 47 030 08	CRAWLER TRACK CARRIER, L

22.1.2014

etk\_en\_de\_074820 LR 11350

1322

**LIEBHERR**Alphabetical index  
Alphabetischer Index



Description	Item	Pos.	Quantity	Page	Assembly	Description
WASHER 10X250X250 S355MC	97 43 520 08	11	38	1 410	91 47 031 08	CRAWLER TRACK CARRIER,
WASHER 12X215X215 S355MC	94 23 101 08	7	4	3 711	91 72 407 08	BOOM NOSE
WASHER 1X100X100 DC01 FE//	97 51 183 08	18	25	2 200 055	96 39 569 08	CABIN FRAME PRE-ASS.
WASHER 2X110X110 DC01	94 59 385 08	27	2	2 103	91 47 416 08	SLEWING PLATFORM FRAME
WASHER 2X144X144 DC01 FE//	97 10 866 08	35	2	3 227 000	91 60 434 08	L INTERMEDIATE SECTION
WASHER 3X80X80 S355MC FE	97 02 708 1	70	7	2 102 012	96 37 928 08	MOUNTING PARTS FRONT P
WASHER 4X40X40 S315MC FE	94 01 160 08	24	16	1 130 008	96 38 102 08	CENT.SECT.CRAWLER MOUN
WASHER 4X85X85 S315MC FE	97 01 920 2	18	2	3 217 102	91 70 444 08	P-ADAPTOR DOWN
WASHER 4X85X85 S315MC FE	97 01 920 2	18	2	3 217 103	91 70 441 08	P-ADAPTOR DOWN
WASHER 4X85X85 S315MC FE	97 01 920 2	32	2	3 218 101	96 70 585 08	CROSS MEMBER CPL.
WASHER 5X110X110 S700MC	95 62 821 08	16	4	1 140	91 47 027 08	CROSS BEAM CPL.
WASHER 5X118X118 S355MC	97 78 054 08	51	2	3 211	91 69 763 08	S PIVOT SECTION
WASHER 5X120X120 S960QL	97 49 680 08	15	12	2 102 010	91 47 415 08	SLEWING PLATFORM FRAME
WASHER 5X36X36 S355MC FE	94 10 542 08	43	20	3 745	91 47 532 08	SUSPENDED BALLAST
WASHER 6X33X33 S355MC FE	97 74 134 08	35	4	3 217 102	91 70 444 08	P-ADAPTOR DOWN
WASHER 6X33X33 S355MC FE	97 74 134 08	35	8	3 217 103	91 70 441 08	P-ADAPTOR DOWN
WASHER 70X3 DC01 FE//ZN20//	94 11 381 08	20	36	1 100 007	96 36 741 08	PLATFORM COMPL.
WASHER 70X3 DC01 FE//ZN20//	94 11 381 08	10	28	1 130 007	96 38 655 08	CENT.SECT.CRAWLER GRAT
WASHER 70X3 DC01 FE//ZN20//	94 11 381 08	46	78	1 140	91 47 027 08	CROSS BEAM CPL.
WASHER 70X3 DC01 FE//ZN20//	94 11 381 08	21	29	1 140 002	96 35 224 08	PLATFORM COMPL.
WASHER 70X3 DC01 FE//ZN20//	94 11 381 08	18	8	2 101	91 47 414 08	SLEWING PLATFORM FRAME
WASHER 70X3 DC01 FE//ZN20//	94 11 381 08	44	4	2 102 010	91 47 415 08	SLEWING PLATFORM FRAME
WASHER 70X3 DC01 FE//ZN20//	94 11 381 08	55	25	2 103	91 47 416 08	SLEWING PLATFORM FRAME
WASHER 70X3 DC01 FE//ZN20//	94 11 381 08	50	24	2 200 000	91 50 992 08	MACHINERY HOUSE W.GANG
WASHER 70X3 DC01 FE//ZN20//	94 11 381 08	12	6	2 200 055	96 39 569 08	CABIN FRAME PRE-ASS.
WASHER 70X3 DC01 FE//ZN20//	94 11 381 08	18	4	2 730 001	96 36 111 08	BASE PLATE PRE-ASS.
WASHER 70X3 DC01 FE//ZN20//	94 11 381 08	19	2	2 790 701	91 55 739 08	DRIVE ASSEMBLY AIR CONDIT
WASHER 70X3 DC01 FE//ZN20//	94 11 381 08	13	2	3 204	91 54 307 08	ASSEMBLY UNIT
WASHER 70X3 DC01 FE//ZN20//	94 11 381 08	48	17	3 211	91 69 763 08	S PIVOT SECTION
WASHER 70X3 DC01 FE//ZN20//	94 11 381 08	23	122	3 211 006	96 70 233 08	GRATINGS
WASHER 70X3 DC01 FE//ZN20//	94 11 381 08	22	4	3 211 012	96 70 704 08	PEDESTAL FRAME
WASHER 70X3 DC01 FE//ZN20//	94 11 381 08	55	22	3 212	91 72 404 08	W PIVOT SECTION
WASHER 70X3 DC01 FE//ZN20//	94 11 381 08	63	5	3 212 000	91 72 405 08	JACK-CONNECTION HEAD
WASHER 70X3 DC01 FE//ZN20//	94 11 381 08	40	5	3 214	91 72 396 08	SW HEAD SECTION
WASHER 70X3 DC01 FE//ZN20//	94 11 381 08	15	108	3 217 101	91 70 419 08	CROSS BEAM PRE-ASSEMBLE
WASHER 70X3 DC01 FE//ZN20//	94 11 381 08	14	43	3 217 102	91 70 444 08	P-ADAPTOR DOWN
WASHER 70X3 DC01 FE//ZN20//	94 11 381 08	14	43	3 217 103	91 70 441 08	P-ADAPTOR DOWN
WASHER 70X3 DC01 FE//ZN20//	94 11 381 08	10	20	3 217 104	96 70 849 08	BEAM
WASHER 70X3 DC01 FE//ZN20//	94 11 381 08	12	14	3 217 107	96 70 706 08	COVER
WASHER 70X3 DC01 FE//ZN20//	94 11 381 08	19	42	3 218 101	96 70 585 08	CROSS MEMBER CPL.
WASHER 70X3 DC01 FE//ZN20//	94 11 381 08	46	34	3 218 103	96 70 586 08	ADAPTOR RIGHT
WASHER 70X3 DC01 FE//ZN20//	94 11 381 08	46	26	3 218 105	96 70 738 08	ADAPTOR LEFT
WASHER 70X3 DC01 FE//ZN20//	94 11 381 08	41	30	3 219 012	96 71 469 08	GANTRY
WASHER 70X3 DC01 FE//ZN20//	94 11 381 08	14	118	3 219 016	96 81 271 08	GANTRY
WASHER 70X3 DC01 FE//ZN20//	94 11 381 08	14	40	3 219 017	96 81 272 08	GANTRY
WASHER 70X3 DC01 FE//ZN20//	94 11 381 08	14	40	3 219 018	96 81 274 08	GANTRY
WASHER 70X3 DC01 FE//ZN20//	94 11 381 08	15	22	3 221	91 60 426 08	S INTERMEDIATE SECTION
WASHER 70X3 DC01 FE//ZN20//	94 11 381 08	15	35	3 221 000	91 60 429 08	S INTERMEDIATE SECTION
WASHER 70X3 DC01 FE//ZN20//	94 11 381 08	20	66	3 222	91 60 427 08	S INTERMEDIATE SECTION
WASHER 70X3 DC01 FE//ZN20//	94 11 381 08	15	51	3 222 000	91 60 430 08	S INTERMEDIATE SECTION
WASHER 70X3 DC01 FE//ZN20//	94 11 381 08	12	14	3 222 002	96 45 453 08	COVER
WASHER 70X3 DC01 FE//ZN20//	94 11 381 08	15	51	3 223	91 60 428 08	S INTERMEDIATE SECTION
WASHER 70X3 DC01 FE//ZN20//	94 11 381 08	15	43	3 223	91 60 431 08	S INTERMEDIATE SECTION
WASHER 70X3 DC01 FE//ZN20//	94 11 381 08	27	98	3 224	91 60 440 08	S ADAPTER SECTION
WASHER 70X3 DC01 FE//ZN20//	94 11 381 08	15	35	3 226	91 60 432 08	L INTERMEDIATE SECTION
WASHER 70X3 DC01 FE//ZN20//	94 11 381 08	15	63	3 227 000	91 60 434 08	L INTERMEDIATE SECTION
WASHER 70X3 DC01 FE//ZN20//	94 11 381 08	15	53	3 227 006	91 60 435 08	L INTERMEDIATE SECTION
WASHER 70X3 DC01 FE//ZN20//	94 11 381 08	15	49	3 227 008	91 60 433 08	L INTERMEDIATE SECTION
WASHER 70X3 DC01 FE//ZN20//	94 11 381 08	9	6	3 350	91 47 502 08	WINCH 3
WASHER 70X3 DC01 FE//ZN20//	94 11 381 08	45	87	3 556 006	96 59 718 08	WA-FRAME 2 PIVOT SECTION

22.1.2014

etk\_en\_de\_074820 LR 11350

1323

**LIEBHERR**Alphabetical index  
Alphabetischer Index

Description	Item	Pos.	Quantity	Page	Assembly	Description
WASHER 70X3 DC01 FE//ZN20//	94 11 381 08	22	17	3 556 007	96 59 719 08	WA-FRAME 2 HEAD SECTION
WASHER 70X3 DC01 FE//ZN20//	94 11 381 08	15	42	3 558	91 60 448 08	SPACER WA-FRAME 2
WASHER 70X3 DC01 FE//ZN20//	94 11 381 08	26	55	3 713	91 72 401 08	D PIVOT SECTION
WASHER 70X3 DC01 FE//ZN20//	94 11 381 08	38	60	3 714	91 72 402 08	D HEAD SECTION
WASHER 70X3 DC01 FE//ZN20//	94 11 381 08	13	89	3 715	91 60 443 08	D INTERMEDIATE SECTION
WASHER 70X3 DC01 FE//ZN20//	94 11 381 08	26	63	3 716	91 60 444 08	D-REDUCING SECTION
WASHER 70X3 DC01 FE//ZN20//	94 11 381 08	5	10	3 746 001	96 70 588 08	PIVOT SECTION, PRE-ASSEMB
WASHER 8X96X96 S700MC	97 46 005 08	162	6	2 391	91 50 927 08	DIESEL ENGINE CPL.
WASHER 8x140x140 S355MC	97 00 832 08	33	4	2 103	91 47 416 08	SLEWING PLATFORM FRAME
WASHER AEHNL.ISO 7089 12 P	42 00 527 01	2	1	9 653 375	96 53 375 08	INSTALLATION BRAKE COMPR
WASHER AEHNL.ISO 7089 12 P	42 00 527 01	3	2	9 653 380	96 53 380 08	ALTERNATOR MOUNTING
WASHER DIN 125 A 15 ST VER	42 00 018 08	18	8	2 976 500	91 47 428 08	ADDITIONAL 5 HYDRAULICS
WASHER DIN 125 A 15 ST VER	42 00 018 08	91	8	3 211	91 69 763 08	S PIVOT SECTION
WASHER DIN 125 A 15 ST VER	42 00 018 08	67	16	3 212	91 72 404 08	W PIVOT SECTION
WASHER DIN 125 A 15 ST VER	42 00 018 08	34	16	3 218 103	96 70 586 08	ADAPTOR RIGHT
WASHER DIN 125 A 15 ST VER	42 00 018 08	34	16	3 218 105	96 70 738 08	ADAPTOR LEFT
WASHER DIN 125 A 15 ST VER	42 00 018 08	11	8	3 219 016	96 81 271 08	GANTRY
WASHER DIN 125 A 15 ST VER	42 00 018 08	11	8	3 219 017	96 81 272 08	GANTRY
WASHER DIN 125 A 15 ST VER	42 00 018 08	11	8	3 219 018	96 81 274 08	GANTRY
WASHER DIN 125 A 15 ST VER	42 00 018 08	25	8	3 221	91 60 426 08	S INTERMEDIATE SECTION
WASHER DIN 125 A 15 ST VER	42 00 018 08	25	8	3 221 000	91 60 429 08	S INTERMEDIATE SECTION
WASHER DIN 125 A 15 ST VER	42 00 018 08	30	8	3 222	91 60 427 08	S INTERMEDIATE SECTION
WASHER DIN 125 A 15 ST VER	42 00 018 08	25	8	3 222 000	91 60 430 08	S INTERMEDIATE SECTION
WASHER DIN 125 A 15 ST VER	42 00 018 08	25	8	3 223	91 60 428 08	S INTERMEDIATE SECTION
WASHER DIN 125 A 15 ST VER	42 00 018 08	45	8	3 223	91 60 431 08	S INTERMEDIATE SECTION
WASHER DIN 125 A 15 ST VER	42 00 018 08	47	8	3 224	91 60 440 08	S ADAPTER SECTION
WASHER DIN 125 A 15 ST VER	42 00 018 08	28	8	3 226	91 60 432 08	L INTERMEDIATE SECTION
WASHER DIN 125 A 15 ST VER	42 00 018 08	37	8	3 227 000	91 60 434 08	L INTERMEDIATE SECTION
WASHER DIN 125 A 15 ST VER	42 00 018 08	28	8	3 227 006	91 60 435 08	L INTERMEDIATE SECTION
WASHER DIN 125 A 15 ST VER	42 00 018 08	28	8	3 227 008	91 60 433 08	L INTERMEDIATE SECTION
WASHER DIN 125 A 15 ST VER	42 00 018 08	40	16	3 556 006	96 59 718 08	WA-FRAME 2 PIVOT SECTION
WASHER DIN 125 A 15 ST VER	42 00 018 08	28	16	3 556 007	96 59 719 08	WA-FRAME 2 HEAD SECTION
WASHER DIN 125 A 15 ST VER	42 00 018 08	29	8	3 558	91 60 448 08	SPACER WA-FRAME 2
WASHER DIN 125 A 15 ST VER	42 00 018 08	83	12	3 713	91 72 401 08	D PIVOT SECTION
WASHER DIN 125 A 15 ST VER	42 00 018 08	90	16	3 714	91 72 402 08	D HEAD SECTION
WASHER DIN 125 A 15 ST VER	42 00 018 08	46	8	3 715	91 60 443 08	D INTERMEDIATE SECTION
WASHER DIN 125 A 15 ST VER	42 00 018 08	46	8	3 716	91 60 444 08	D-REDUCING SECTION
WASHER DIN 125 A 19 ST VER	42 00 020 08	16	4	2 657	91 47 448 08	MOUNTING EQUIPMENT CRAW
WASHER DIN 125 A 19 ST VER	42 00 020 08	96	6	3 211	91 69 763 08	S PIVOT SECTION
WASHER DIN 125 A 21 MS	42 00 513 08	25	16	3 212	91 72 404 08	W PIVOT SECTION
WASHER DIN 125 A 25 ST VER	42 00 024 08	7	2	1 140 001	96 35 222 08	STAIR COMPLETE
WASHER DIN 125 A 25 ST VER	42 00 024 08	20	4	1 400	91 47 030 08	CRAWLER TRACK CARRIER, L
WASHER DIN 125 A 25 ST VER	42 00 024 08	20	4	1 410	91 47 031 08	CRAWLER TRACK CARRIER,
WASHER DIN 125 A 25 ST VER	42 00 024 08	4	16	1 630	91 47 033 08	HYDRAULIC SUPPORT
WASHER DIN 125 A 25 ST VER	42 00 024 08	7	32	2 103	91 47 416 08	SLEWING PLATFORM FRAME
WASHER DIN 125 A 25 ST VER	42 00 024 08	16	2	3 554 005	96 36 063 08	WA-FRAME
WASHER DIN 125 A 25 ST VER	42 00 024 08	16	2	3 556 006	96 59 718 08	WA-FRAME 2 PIVOT SECTION
WASHER DIN 125 A 25 ST VER	42 00 024 08	6	2	3 560 030	96 37 159 08	ROD CPL.
WASHER DIN 125 A 3.2 MS	42 00 501 08	154	1	3 930 149	96 36 586 08	CABLE DRUM COMPL.
WASHER DIN 125 A 3.2 MS	42 00 501 08	268	4	3 930 507	96 36 589 08	CABLE DRUM COMPL.
WASHER DIN 125 A 8.4 MS	42 00 506 08	62	6	3 556 007	96 59 719 08	WA-FRAME 2 HEAD SECTION
WASHER DIN 125 B 40 ST VER	42 00 035 08	44	1	3 554 006	96 36 066 08	WA-FRAME 1
WASHER DIN 125 B 43 ST VER	42 00 037 08	33	1	1 140	91 47 027 08	CROSS BEAM CPL.
WASHER DIN 125 B 43 ST VER	42 00 037 08	10	4	2 310	91 47 418 08	WINCH 1
WASHER DIN 125 B 43 ST VER	42 00 037 08	10	4	2 320	91 47 419 08	WINCH 2
WASHER DIN 125 B 52 ST VER	42 00 040 08	33	1	3 711	91 72 407 08	BOOM NOSE
WASHER DIN 125-1 58 200HV	42 00 043 08	32	2	2 550	91 47 444 08	SA FRAME
WASHER DIN 1440 12 ST VER	42 11 011 08	43	12	3 227 000	91 60 434 08	L INTERMEDIATE SECTION
WASHER DIN 1440 16 ST VER	42 11 014 08	11	4	1 140 001	96 35 222 08	STAIR COMPLETE
WASHER DIN 1440 16 ST VER	42 11 014 08	9	4	1 140 002	96 35 224 08	PLATFORM COMPL.

22.1.2014

etk\_en\_de\_074820 LR 11350

1324

**LIEBHERR**Alphabetical index  
Alphabetischer Index

Description	Item	Pos.	Quantity	Page	Assembly	Description
WASHER DIN 1440 16 ST VER	42 11 014 08	5	2	2 200 063	96 40 646 08	CONSOLE PRE-ASS.
WASHER DIN 1440 16 ST VER	42 11 014 08	160	12	2 391 001	96 39 496 08	DIESEL ENGINE, PRE-ASSEMB
WASHER DIN 1440 16 ST VER	42 11 014 08	36	2	3 211	91 69 763 08	S PIVOT SECTION
WASHER DIN 1440 16 ST VER	42 11 014 08	78	4	3 714	91 72 402 08	D HEAD SECTION
WASHER DIN 1440 32 ST VER	42 11 026 08	11	2	3 217 107	96 70 706 08	COVER
WASHER DIN 1440 32 ST VER	42 11 026 08	11	2	3 222 002	96 45 453 08	COVER
WASHER DIN 1440 35 ST VER	42 11 028 08	6	1	3 217 102	91 70 444 08	P-ADAPTOR DOWN
WASHER DIN 1440 35 ST VER	42 11 028 08	6	1	3 217 103	91 70 441 08	P-ADAPTOR DOWN
WASHER DIN 1440 45 ST VER	42 11 032 08	69	2	3 212 000	91 72 405 08	JACK-CONNECTION HEAD
WASHER DIN 1440 45 ST VER	42 11 032 08	29	1	3 217 102	91 70 444 08	P-ADAPTOR DOWN
WASHER DIN 1440 45 ST VER	42 11 032 08	29	1	3 217 103	91 70 441 08	P-ADAPTOR DOWN
WASHER DIN 1440 50 ST VER	42 11 033 08	7	4	3 745	91 47 532 08	SUSPENDED BALLAST
WASHER DIN 1440 65 ST VER	42 11 036 08	32	2	3 360 003	96 36 114 08	WINCH 5 PRE-ASS.
WASHER DIN 1440 70 ST VER	42 11 039 08	14	2	3 592	91 72 406 08	W OVERRUN PROTECTION
WASHER DIN 1440 8 ST VERZ	42 11 006 08	6	2	2 200 061	96 40 021 08	COVER/LID/CAP, PRE-ASSEMB
WASHER DIN 1440 80 ST VER	42 11 038 08	8	4	2 340	91 47 422 08	WINCH 4 LUFFING GEAR
WASHER DIN 1440 90 ST VER	42 11 041 08	8	2	3 360	91 47 492 08	WINCH 5
WASHER DIN 1441 17 ST VER	42 12 011 08	13	24	1 130 007	96 38 655 08	CENT.SECT.CRAWLER GRAT
WASHER DIN 1441 17 ST VER	42 12 011 08	72	24	1 140	91 47 027 08	CROSS BEAM CPL.
WASHER DIN 1441 21 ST VER	42 12 013 08	7	2	2 925 007	96 38 882 08	CAMERA INSTALLATION SLEW
WASHER DIN 1441 21 ST VER	42 12 013 08	12	1	2 925 150	96 74 714 08	CAMERA EQUIPMENT
WASHER DIN 1441 21 ST VER	42 12 013 08	12	1	2 925 304	96 40 362 08	CAMERA INST.WINCH 5
WASHER DIN 1441 21 ST VER	42 12 013 08	12	1	2 925 322	96 40 458 08	CAMERA INST.WINCH 6
WASHER DIN 1441 31 ST VER	42 12 019 08	3	2	2 744	91 47 530 08	INTERL. SUPERSTR. BALLAST
WASHER DIN 1441 41 ST A2C	42 12 024 08	16	2	2 103	91 47 416 08	SLEWING PLATFORM FRAME
WASHER DIN 1441 41 ST A2C	42 12 024 08	5	4	2 200 055	96 39 569 08	CABIN FRAME PRE-ASS.
WASHER DIN 1441 41 ST A2C	42 12 024 08	24	4	2 550	91 47 444 08	SA FRAME
WASHER DIN 1441 41 ST A2C	42 12 024 08	20	2	3 554 005	96 36 063 08	WA-FRAME
WASHER DIN 1441 41 ST A2C	42 12 024 08	27	2	3 556 006	96 59 718 08	WA-FRAME 2 PIVOT SECTION
WASHER DIN 1441 41 ST A2C	42 12 024 08	38	4	3 556 007	96 59 719 08	WA-FRAME 2 HEAD SECTION
WASHER DIN 1441 41 ST A2C	42 12 024 08	48	4	3 713	91 72 401 08	D PIVOT SECTION
WASHER DIN 433 17 ST	55 31 248 08	71	16	3 212 000	91 72 405 08	JACK-CONNECTION HEAD
WASHER DIN 433 17 ST	55 31 248 08	9	16	3 214	91 72 396 08	SW HEAD SECTION
WASHER DIN 434 9,5 ST A3C	42 03 001 08	14	4	9 688 228	96 88 228 01	OIL-GAUGING INSTRUMENT
WASHER DIN 440 R 11 ST VER	42 06 004 08	173	8	2 391 001	96 39 496 08	DIESEL ENGINE, PRE-ASSEMB
WASHER DIN 440 R 6.6 ST VER	42 06 001 08	54	20	3 554 006	96 36 066 08	WA-FRAME 1
WASHER DIN 6916 15 C45 A2K	42 15 001 08	5	2	2 391 037	96 24 918 08	PREMOUNTED COMBINATION
WASHER DIN 6916 17 -C45 V	42 15 002 08	161	10	2 391 001	96 39 496 08	DIESEL ENGINE, PRE-ASSEMB
WASHER DIN 6918 13 TZNO	42 19 161 08	77	8	2 200 000	91 50 992 08	MACHINERY HOUSE W.GANG
WASHER DIN 7349 10,5 200HV	42 16 006 01	11	8	2 103	91 47 416 08	SLEWING PLATFORM FRAME
WASHER DIN 7349 10,5 200HV	42 16 006 01	41	25	2 200 000	91 50 992 08	MACHINERY HOUSE W.GANG
WASHER DIN 7349 10,5 200HV	42 16 006 01	23	5	2 790 701	91 55 739 08	DRIVE ASSEMBLY AIR CONDIT
WASHER DIN 7349 10,5 200HV	42 16 006 01	8	8	2 810	91 56 933 08	CRANE DRIVER'S CABIN CPL.
WASHER DIN 7349 10,5 200HV	42 16 006 01	17	6	2 933	91 47 470 08	SWITCH CABINET MOUNTING
WASHER DIN 7349 10,5 200HV	42 16 006 01	13	2	3 217 104	96 70 849 08	BEAM
WASHER DIN 7349 10,5 200HV	42 16 006 01	79	4	3 713	91 72 401 08	D PIVOT SECTION
WASHER DIN 7349 13 200HV-S	42 16 007 01	134	4	2 200 000	91 50 992 08	MACHINERY HOUSE W.GANG
WASHER DIN 7349 13 200HV-S	42 16 007 01	15	28	2 310 001	96 35 725 08	WINCH 1 PRE-ASSEMBLY
WASHER DIN 7349 13 200HV-S	42 16 007 01	15	30	2 320 001	96 36 140 08	WINCH 2 PRE-ASS.
WASHER DIN 7349 13 200HV-S	42 16 007 01	13	4	2 340	91 47 422 08	WINCH 4 LUFFING GEAR
WASHER DIN 7349 13 200HV-S	42 16 007 01	167	2	2 391 001	96 39 496 08	DIESEL ENGINE, PRE-ASSEMB
WASHER DIN 7349 13 200HV-S	42 16 007 01	17	16	2 744	91 47 530 08	INTERL. SUPERSTR. BALLAST
WASHER DIN 7349 17 200HV-S	42 16 009 01	70	2	2 103	91 47 416 08	SLEWING PLATFORM FRAME
WASHER DIN 7349 17 200HV-S	42 16 009 01	163	16	2 391 001	96 39 496 08	DIESEL ENGINE, PRE-ASSEMB
WASHER DIN 7349 17 200HV-S	42 16 009 01	4	4	2 670	91 47 451 08	FUEL TANK CPL.
WASHER DIN 7349 17 200HV-S	42 16 009 01	8	4	2 671	91 47 452 08	OIL RESERVOIR, COMPLETE
WASHER DIN 7349 17 200HV-S	42 16 009 01	40	28	2 790 701	91 55 739 08	DRIVE ASSEMBLY AIR CONDIT
WASHER DIN 7349 17 200HV-S	42 16 009 01	15	24	3 211 012	96 70 704 08	PEDESTAL FRAME
WASHER DIN 7349 19 ST VER	42 16 010 08	164	10	2 391 001	96 39 496 08	DIESEL ENGINE, PRE-ASSEMB
WASHER DIN 7349 21 ST VER	42 16 011 08	5	4	2 671 005	96 35 507 08	OIL TANK PRE-ASS.

22.1.2014

etk\_en\_de\_074820 LR 11350

1325

**LIEBHERR**Alphabetical index  
Alphabetischer Index

Description	Item	Pos.	Quantity	Page	Assembly	Description
WASHER DIN 7349 25 ST VER	42 16 013 08	37	2	2 200 000	91 50 992 08	MACHINERY HOUSE W.GANG
WASHER DIN 7349 25 ST VER	42 16 013 08	164	2	2 391	91 50 927 08	DIESEL ENGINE CPL.
WASHER DIN 7349 28 ST VER	42 16 014 08	15	2	3 554 005	96 36 063 08	WA-FRAME
WASHER DIN 7349 28 ST VER	42 16 014 08	15	2	3 556 006	96 59 718 08	WA-FRAME 2 PIVOT SECTION
WASHER DIN 7349 6,4 ST VER	42 16 004 08	9	4	2 200 061	96 40 021 08	COVER/LID/CAP, PRE-ASSEMB
WASHER DIN 7349 6,4 ST VER	42 16 004 08	10	8	2 200 063	96 40 646 08	CONSOLE PRE-ASS.
WASHER DIN 7349 6,4 ST VER	42 16 004 08	12	4	2 933	91 47 470 08	SWITCH CABINET MOUNTING
WASHER DIN 7349 8,4 200HV-S	42 16 025	4	2	1 711 025	91 50 229 08	CENTRAL GREASING
WASHER DIN 7349 8,4 200HV-S	42 16 025	6	11	2 103 001	96 38 134 08	MOUNTING PARTS TAIL PART
WASHER DIN 7349 8,4 200HV-S	42 16 025	45	206	2 200 000	91 50 992 08	MACHINERY HOUSE W.GANG
WASHER DIN 7349 8,4 200HV-S	42 16 025	13	20	2 200 056	96 34 381 08	COVER/LID/CAP, PRE-ASSEMB
WASHER DIN 7349 8,4 200HV-S	42 16 025	13	20	2 200 057	96 34 382 08	COVER/LID/CAP, PRE-ASSEMB
WASHER DIN 7349 8,4 200HV-S	42 16 025	13	20	2 200 058	96 34 383 08	COVER/LID/CAP, PRE-ASSEMB
WASHER DIN 7349 8,4 200HV-S	42 16 025	8	11	2 200 059	96 34 384 08	COVER/LID/CAP, PRE-ASSEMB
WASHER DIN 7349 8,4 200HV-S	42 16 025	13	20	2 200 064	96 32 574 08	COVER/LID/CAP, PRE-ASSEMB
WASHER DIN 7349 8,4 200HV-S	42 16 025	11	14	2 200 070	96 42 441 08	HOSE HOLDER WELDED
WASHER DIN 7349 8,4 200HV-S	42 16 025	21	23	2 310 001	96 35 725 08	WINCH 1 PRE-ASSEMBLY
WASHER DIN 7349 8,4 200HV-S	42 16 025	21	23	2 320 001	96 36 140 08	WINCH 2 PRE-ASS.
WASHER DIN 7349 8,4 200HV-S	42 16 025	17	19	2 340	91 47 422 08	WINCH 4 LUFFING GEAR
WASHER DIN 7349 8,4 200HV-S	42 16 025	168	4	2 391	91 50 927 08	DIESEL ENGINE CPL.
WASHER DIN 7349 8,4 200HV-S	42 16 025	71	2	2 550	91 47 444 08	SA FRAME
WASHER DIN 7349 8,4 200HV-S	42 16 025	18	18	2 671	91 47 452 08	OIL RESERVOIR, COMPLETE
WASHER DIN 7349 8,4 200HV-S	42 16 025	13	23	2 790 701	91 55 739 08	DRIVE ASSEMBLY AIR CONDIT
WASHER DIN 7349 8,4 200HV-S	42 16 025	77	54	3 211	91 69 763 08	S PIVOT SECTION
WASHER DIN 7349 8,4 200HV-S	42 16 025	18	12	3 217 101	91 70 419 08	CROSS BEAM PRE-ASSEMBLE
WASHER DIN 7349 8,4 200HV-S	42 16 025	45	12	3 217 102	91 70 444 08	P-ADAPTOR DOWN
WASHER DIN 7349 8,4 200HV-S	42 16 025	45	12	3 217 103	91 70 441 08	P-ADAPTOR DOWN
WASHER DIN 7349 8,4 200HV-S	42 16 025	27	4	3 217 104	96 70 849 08	BEAM
WASHER DIN 7349 8,4 200HV-S	42 16 025	72	71	3 713	91 72 401 08	D PIVOT SECTION
WASHER DIN 7349 8,4 200HV-S	42 16 025	72	55	3 714	91 72 402 08	D HEAD SECTION
WASHER DIN 7349 8,4 200HV-S	42 16 025	39	44	3 715	91 60 443 08	D INTERMEDIATE SECTION
WASHER DIN 7349 8,4 200HV-S	42 16 025	31	44	3 716	91 60 444 08	D-REDUCING SECTION
WASHER DIN 7349 8,4 200HV-S	42 16 025	13	4	3 780 214	96 80 825 08	MECH.AUXILIARIES FOR LIG
WASHER DIN 7349 8,4 200HV-S	42 16 025	16	4	3 780 236	96 80 998 08	CAMERA HOLDER, PREMOU
WASHER DIN 9021 A 10 ST A3	42 18 010 08	77	12	1 140	91 47 027 08	CROSS BEAM CPL.
WASHER DIN 9021 A 10 ST A3	42 18 010 08	151	16	2 200 000	91 50 992 08	MACHINERY HOUSE W.GANG
WASHER DIN 9021 A 10 ST A3	42 18 010 08	8	10	2 391 024	96 34 360 08	BATTERY BOX CPL.
WASHER DIN 9021 A 10 ST A3	42 18 010 08	24	30	2 391 035	96 33 658 08	COMBINATION COOLER COM
WASHER DIN 9021 A 10 ST A3	42 18 010 08	52	8	2 392	91 47 434 08	MUFFLER UNIT
WASHER DIN 9021 A 10 ST A3	42 18 010 08	18	20	3 211 012	96 70 704 08	PEDESTAL FRAME
WASHER DIN 9021 A 10 ST A3	42 18 010 08	44	2	3 212	91 72 404 08	W PIVOT SECTION
WASHER DIN 9021 A 10 ST A3	42 18 010 08	11	2	3 212 001	96 36 771 08	FLAP COMPL.
WASHER DIN 9021 A 10 ST A3	42 18 010 08	11	32	3 780 214	96 80 825 08	MECH.AUXILIARIES FOR LIG
WASHER DIN 9021 A 10 ST A3	42 18 010 08	2	2	9 653 369	96 53 369 08	AIR PREHEATING
WASHER DIN 9021 A 10.5 A2	42 18 021 08	44	16	3 218 101	96 70 585 08	CROSS MEMBER CPL.
WASHER DIN 9021 A 15 ST V	42 18 024 08	26	4	3 745	91 47 532 08	SUSPENDED BALLAST
WASHER DIN 9021 A 16 ST A3	42 18 013 08	165	8	2 391 001	96 39 496 08	DIESEL ENGINE, PRE-ASSEMB
WASHER DIN 9021 A 20 ST A3	42 18 015 08	11	2	2 740 004	96 37 861 08	CENTRING COMPLETE
WASHER DIN 9021 A 4.3 ST V	42 18 005 08	15	12	2 920 630	96 45 212 08	ADDITIONAL PARTS POWER
WASHER DIN 9021 A 5,3 ST V	42 18 006 08	56	6	2 200 000	91 50 992 08	MACHINERY HOUSE W.GANG
WASHER DIN 9021 A 5,3 ST V	42 18 006 08	42	2	2 510 250	91 47 443 08	COVERING
WASHER DIN 9021 A 5,3 ST V	42 18 006 08	8	2	2 510 260	96 33 909 08	DOOR COMPL.
WASHER DIN 9021 A 5,3 ST V	42 18 006 08	41	4	2 541	91 51 735 08	ADD HEATING SUPERSTRUCT
WASHER DIN 9021 A 5,3 ST V	42 18 006 08	10	4	2 657	91 47 448 08	MOUNTING EQUIPMENT CRAW
WASHER DIN 9021 A 5,3 ST V	42 18 006 08	12	3	2 810 001	96 52 918 08	CRANE DRIVER'S CABIN,PRE
WASHER DIN 9021 A 5,3 ST V	42 18 006 08	18	4	3 780 236	96 80 998 08	CAMERA HOLDER, PREMOU
WASHER DIN 9021 A 5,3 ST V	42 18 006 08	218	2	3 930 335	96 37 478 08	TERMINAL BOX
WASHER DIN 9021 A 5,3 ST V	42 18 006 08	181	2	3 930 524	96 37 720 08	TERMINAL BOX
WASHER DIN 9021 A 5,3 ST V	42 18 006 08	(4)	3	3 930 560	96 36 230 08	ELECTRIC AIRCRAFT PROTE
WASHER DIN 9021 A 6.4 A2C	42 18 007 08	17	12	1 100 007	96 36 741 08	PLATFORM COMPL.

22.1.2014

etk\_en\_de\_074820 LR 11350

1326

**LIEBHERR**Alphabetical index  
Alphabetischer Index

Description	Item	Pos.	Quantity	Page	Assembly	Description
WASHER DIN 9021 A 6.4 A2C	42 18 007 08	21	4	1 130 008	96 38 102 08	CENT.SECT.CRAWLER MOUN
WASHER DIN 9021 A 6.4 A2C	42 18 007 08	91	8	1 400	91 47 030 08	CRAWLER TRACK CARRIER, L
WASHER DIN 9021 A 6.4 A2C	42 18 007 08	91	8	1 410	91 47 031 08	CRAWLER TRACK CARRIER,
WASHER DIN 9021 A 6.4 A2C	42 18 007 08	10	8	2 102 013	96 39 494 08	CABINET CPL.
WASHER DIN 9021 A 6.4 A2C	42 18 007 08	81	36	2 200 000	91 50 992 08	MACHINERY HOUSE W.GANG
WASHER DIN 9021 A 6.4 A2C	42 18 007 08	170	2	2 391	91 50 927 08	DIESEL ENGINE CPL.
WASHER DIN 9021 A 6.4 A2C	42 18 007 08	4	8	2 391 024	96 34 360 08	BATTERY BOX CPL.
WASHER DIN 9021 A 6.4 A2C	42 18 007 08	36	40	2 510 250	91 47 443 08	COVERING
WASHER DIN 9021 A 6.4 A2C	42 18 007 08	3	4	2 510 251	96 33 900 08	COVER COMPL.
WASHER DIN 9021 A 6.4 A2C	42 18 007 08	4	20	2 510 252	96 33 901 08	COVER COMPL.
WASHER DIN 9021 A 6.4 A2C	42 18 007 08	3	4	2 510 253	96 33 902 08	COVER COMPL.
WASHER DIN 9021 A 6.4 A2C	42 18 007 08	3	4	2 510 254	96 33 903 08	COVER COMPL.
WASHER DIN 9021 A 6.4 A2C	42 18 007 08	3	4	2 510 259	96 33 908 08	COVER COMPL.
WASHER DIN 9021 A 6.4 A2C	42 18 007 08	3	4	2 510 261	96 36 145 08	COVER COMPL.
WASHER DIN 9021 A 6.4 A2C	42 18 007 08	3	4	2 510 266	96 41 429 08	VENT COVER, COMPL.
WASHER DIN 9021 A 6.4 A2C	42 18 007 08	19	6	2 533 025	96 40 724 08	INSTRUMENT BOX PRE-ASS.
WASHER DIN 9021 A 6.4 A2C	42 18 007 08	31	14	2 541	91 51 735 08	ADD HEATING SUPERSTRUCT
WASHER DIN 9021 A 6.4 A2C	42 18 007 08	58	8	2 550	91 47 444 08	SA FRAME
WASHER DIN 9021 A 6.4 A2C	42 18 007 08	15	8	2 810 001	96 52 918 08	CRANE DRIVER'S CABIN,PRE
WASHER DIN 9021 A 6.4 A2C	42 18 007 08	44	10	3 211	91 69 763 08	S PIVOT SECTION
WASHER DIN 9021 A 6.4 A2C	42 18 007 08	30	5	3 217 104	96 70 849 08	BEAM
WASHER DIN 9021 A 6.4 A2C	42 18 007 08	(5)	6	3 219 015	91 69 766 08	MOUNTING PARTS
WASHER DIN 9021 A 6.4 A2C	42 18 007 08	29	11	3 221	91 60 426 08	S INTERMEDIATE SECTION
WASHER DIN 9021 A 6.4 A2C	42 18 007 08	29	11	3 221 000	91 60 429 08	S INTERMEDIATE SECTION
WASHER DIN 9021 A 6.4 A2C	42 18 007 08	32	22	3 222	91 60 427 08	S INTERMEDIATE SECTION
WASHER DIN 9021 A 6.4 A2C	42 18 007 08	29	16	3 222 000	91 60 430 08	S INTERMEDIATE SECTION
WASHER DIN 9021 A 6.4 A2C	42 18 007 08	29	16	3 223	91 60 428 08	S INTERMEDIATE SECTION
WASHER DIN 9021 A 6.4 A2C	42 18 007 08	29	16	3 223	91 60 431 08	S INTERMEDIATE SECTION
WASHER DIN 9021 A 6.4 A2C	42 18 007 08	10	8	3 292	91 75 318 08	D OVERRUN PROTECTION
WASHER DIN 9021 A 6.4 A2C	42 18 007 08	50	6	3 556 006	96 59 718 08	WA-FRAME 2 PIVOT SECTION
WASHER DIN 9021 A 6.4 A2C	42 18 007 08	25	24	3 558	91 60 448 08	SPACER WA-FRAME 2
WASHER DIN 9021 A 6.4 A2C	42 18 007 08	13	8	3 592 001	96 80 256 08	RETAINING CYLINDER PRE-A
WASHER DIN 9021 A 6.4 A2C	42 18 007 08	30	16	3 715	91 60 443 08	D INTERMEDIATE SECTION
WASHER DIN 9021 A 6.4 A2C	42 18 007 08	43	6	3 716	91 60 444 08	D-REDUCING SECTION
WASHER DIN 9021 A 8 ST A2C	42 18 009 08	22	8	1 130 008	96 38 102 08	CENT.SECT.CRAWLER MOUN
WASHER DIN 9021 A 8 ST A2C	42 18 009 08	50	48	2 103	91 47 416 08	SLEWING PLATFORM FRAME
WASHER DIN 9021 A 8 ST A2C	42 18 009 08	166	22	2 391	91 50 927 08	DIESEL ENGINE CPL.
WASHER DIN 9021 A 8 ST A2C	42 18 009 08	28	34	2 391 035	96 33 658 08	COMBINATION COOLER COM
WASHER DIN 9021 A 8 ST A2C	42 18 009 08	54	25	2 392	91 47 434 08	MUFFLER UNIT
WASHER DIN 9021 A 8 ST A2C	42 18 009 08	41	62	2 393	91 55 593 08	AIR FILTER UNIT CPL.
WASHER DIN 9021 A 8 ST A2C	42 18 009 08	19	2	2 502	91 47 459 08	CONTROL STAND
WASHER DIN 9021 A 8 ST A2C	42 18 009 08	20	2	2 978 300	91 47 442 08	ADD: HYDR.BALLAST TRAILER
WASHER DIN 9021 A 8 ST A2C	42 18 009 08	36	2	2 978 300	91 47 442 08	ADD: HYDR.BALLAST TRAILER
WASHER DIN 9021 A 8 ST A2C	42 18 009 08	41	102	3 211	91 69 763 08	S PIVOT SECTION
WASHER DIN 9021 A 8 ST A2C	42 18 009 08	21	4	3 211 012	96 70 704 08	PEDESTAL FRAME
WASHER DIN 9021 A 8 ST A2C	42 18 009 08	39	6	3 212	91 72 404 08	W PIVOT SECTION
WASHER DIN 9021 A 8 ST A2C	42 18 009 08	8	6	3 212 001	96 36 771 08	FLAP COMPL.
WASHER DIN 9021 A 8 ST A2C	42 18 009 08	64	2	3 217 102	91 70 444 08	P-ADAPTOR DOWN
WASHER DIN 9021 A 8 ST A2C	42 18 009 08	64	2	3 217 103	91 70 441 08	P-ADAPTOR DOWN
WASHER DIN 9021 A 8 ST A2C	42 18 009 08	24	4	3 217 104	96 70 849 08	BEAM
WASHER DIN 9021 A 8 ST A2C	42 18 009 08	6	4	3 217 107	96 70 706 08	COVER
WASHER DIN 9021 A 8 ST A2C	42 18 009 08	51	4	3 218 101	96 70 585 08	CROSS MEMBER CPL.
WASHER DIN 9021 A 8 ST A2C	42 18 009 08	13	4	3 218 103	96 70 586 08	ADAPTOR RIGHT
WASHER DIN 9021 A 8 ST A2C	42 18 009 08	13	4	3 218 105	96 70 738 08	ADAPTOR LEFT
WASHER DIN 9021 A 8 ST A2C	42 18 009 08	21	16	3 219 016	96 81 271 08	GANTRY
WASHER DIN 9021 A 8 ST A2C	42 18 009 08	21	16	3 219 017	96 81 272 08	GANTRY
WASHER DIN 9021 A 8 ST A2C	42 18 009 08	21	16	3 219 018	96 81 274 08	GANTRY
WASHER DIN 9021 A 8 ST A2C	42 18 009 08	30	6	3 221	91 60 426 08	S INTERMEDIATE SECTION
WASHER DIN 9021 A 8 ST A2C	42 18 009 08	30	5	3 221 000	91 60 429 08	S INTERMEDIATE SECTION
WASHER DIN 9021 A 8 ST A2C	42 18 009 08	25	13	3 222	91 60 427 08	S INTERMEDIATE SECTION

22.1.2014

etk\_en\_de\_074820 LR 11350

1327

**LIEBHERR**Alphabetical index  
Alphabetischer Index

Description	Item	Pos.	Quantity	Page	Assembly	Description
WASHER DIN 9021 A 8 ST A2C	42 18 009 08	30	14	3 222 000	91 60 430 08	S INTERMEDIATE SECTION
WASHER DIN 9021 A 8 ST A2C	42 18 009 08	6	4	3 222 002	96 45 453 08	COVER
WASHER DIN 9021 A 8 ST A2C	42 18 009 08	30	13	3 223	91 60 428 08	S INTERMEDIATE SECTION
WASHER DIN 9021 A 8 ST A2C	42 18 009 08	30	14	3 223	91 60 431 08	S INTERMEDIATE SECTION
WASHER DIN 9021 A 8 ST A2C	42 18 009 08	37	20	3 224	91 60 440 08	S ADAPTER SECTION
WASHER DIN 9021 A 8 ST A2C	42 18 009 08	20	15	3 226	91 60 432 08	L INTERMEDIATE SECTION
WASHER DIN 9021 A 8 ST A2C	42 18 009 08	20	40	3 227 000	91 60 434 08	L INTERMEDIATE SECTION
WASHER DIN 9021 A 8 ST A2C	42 18 009 08	20	39	3 227 006	91 60 435 08	L INTERMEDIATE SECTION
WASHER DIN 9021 A 8 ST A2C	42 18 009 08	20	40	3 227 008	91 60 433 08	L INTERMEDIATE SECTION
WASHER DIN 9021 A 8 ST A2C	42 18 009 08	10	8	3 291	91 72 398 08	S OVERRUN PROTECTION
WASHER DIN 9021 A 8 ST A2C	42 18 009 08	13	4	3 558	91 60 448 08	SPACER WA-FRAME 2
WASHER DIN 9021 A 8 ST A2C	42 18 009 08	29	91	3 713	91 72 401 08	D PIVOT SECTION
WASHER DIN 9021 A 8 ST A2C	42 18 009 08	40	94	3 714	91 72 402 08	D HEAD SECTION
WASHER DIN 9021 A 8 ST A2C	42 18 009 08	16	42	3 715	91 60 443 08	D INTERMEDIATE SECTION
WASHER DIN 9021 A 8 ST A2C	42 18 009 08	25	30	3 716	91 60 444 08	D-REDUCING SECTION
WASHER DIN 9021 A 8 ST A2C	42 18 009 08	14	2	3 780 214	96 80 825 08	MECH.AUXILIARIES FOR LIG
WASHER DIN 9021 A 8 ST A2C	42 18 009 08	12	12	3 780 236	96 80 998 08	CAMERA HOLDER, PREMOU
WASHER DIN 9021 A 8 ST A2C	42 18 009 08	8	4	3 978 005	91 60 393 08	ADDL.HYDRAULIC SB-HEAD PI
WASHER EN 14399-6 12 ST A2	42 15 000 08	166	16	2 391 001	96 39 496 08	DIESEL ENGINE, PRE-ASSEMB
WASHER EN 14399-6 18 C45	42 15 010 08	168	2	2 391 001	96 39 496 08	DIESEL ENGINE, PRE-ASSEMB
WASHER EN 14399-6 20 ST A3	42 15 003 08	30	20	1 400	91 47 030 08	CRAWLER TRACK CARRIER, L
WASHER EN 14399-6 20 ST A3	42 15 003 08	30	20	1 410	91 47 031 08	CRAWLER TRACK CARRIER,
WASHER EN 14399-6 20 ST A3	42 15 003 08	3	4	2 212	91 47 435 08	PUMP F.SLEWING GEAR
WASHER EN 14399-6 20 ST A3	42 15 003 08	31	8	3 745	91 47 532 08	SUSPENDED BALLAST
WASHER EN 14399-6 20 ST A3	42 15 003 08	(6)	2	3 745 008	96 36 692 08	CONNECTING LINK PRE-ASS.
WASHER EN 14399-6 24 ST A3	42 15 004 08	161	6	2 391	91 50 927 08	DIESEL ENGINE CPL.
WASHER EN 14399-6 30 ST A3	42 15 006 08	28	86	1 400	91 47 030 08	CRAWLER TRACK CARRIER, L
WASHER EN 14399-6 30 ST A3	42 15 006 08	28	86	1 410	91 47 031 08	CRAWLER TRACK CARRIER,
WASHER EN 14399-6 30 ST A3	42 15 006 08	8	2	2 730 001	96 36 111 08	BASE PLATE PRE-ASS.
WASHER ISO 7089 10 200HV-A	50 09 175 08	50	112	1 140	91 47 027 08	CROSS BEAM CPL.
WASHER ISO 7089 10 200HV-A	50 09 175 08	10	48	3 219 012	96 71 469 08	GANTRY
WASHER ISO 7089 16 200HV	42 00 019 01	53	16	9 338 787	93 38 787 01	ANGULAR GEAR
WASHER ISO 7089 16 200HV	42 00 019 01	53	16	9 338 788	93 38 788 01	ANGULAR GEAR
WASHER ISO 7089 16 300HV	10 28 737 7	72	2	3 217 101	91 70 419 08	CROSS BEAM PRE-ASSEMBLE
WASHER ISO 7089 16 300HV	10 28 737 7	65	1	3 217 102	91 70 444 08	P-ADAPTOR DOWN
WASHER ISO 7089 16 300HV	10 28 737 7	65	1	3 217 103	91 70 441 08	P-ADAPTOR DOWN
WASHER ISO 7089 16 300HV	10 28 737 7	47	2	3 218 101	96 70 585 08	CROSS MEMBER CPL.
WASHER ISO 7089 20 200HV-A	10 35 368 9	27	2	3 218 103	96 70 586 08	ADAPTOR RIGHT
WASHER ISO 7089 20 200HV-A	10 35 368 9	27	2	3 218 105	96 70 738 08	ADAPTOR LEFT
WASHER ISO 7089 24 200HV	42 00 024 01	44	1	9 338 789	93 38 789 01	PLANETARY GEARBOX
WASHER ISO 7089 3 200HV A3	46 00 814	5	12	2 913 100	91 23 538 08	ASSEMBLY FRAME
WASHER ISO 7089 3,5 200HV	46 00 253	16	10	2 922 001	92 84 311 08	BUS PCB
WASHER ISO 7089 3,5 200HV	46 00 253	16	16	2 932 197	96 44 568 08	RELAY CONTROL SYSTEM
WASHER ISO 7089 3,5 200HV	46 00 253	282	16	3 930 524	96 37 720 08	TERMINAL BOX
WASHER ISO 7089 3,5 200HV	46 00 253	282	20	3 930 531	96 37 672 08	TERMINAL BOX
WASHER ISO 7089 3,5 200HV	46 00 253	274	4	3 930 567	96 37 859 08	TERMINAL BOX
WASHER ISO 7089 4 200HV A3	40 01 645	7	2	2 391 024	96 34 360 08	BATTERY BOX CPL.
WASHER ISO 7089 4 200HV A3	40 01 645	4	4	2 913 004	96 20 460 08	HOUSING PRE-ASSEMBLED
WASHER ISO 7089 4 200HV A3	40 01 645	13	4	2 913 100	91 23 538 08	ASSEMBLY FRAME
WASHER ISO 7089 4 200HV A3	40 01 645	5	8	2 913 102	92 32 870 08	FAN UNIT
WASHER ISO 7089 4 200HV A3	40 01 645	283	24	2 920 110	96 41 100 08	TERMINAL BOX CABIN
WASHER ISO 7089 4 200HV A3	40 01 645	279	24	2 920 448	96 40 440 08	TERMINAL BOX CPL.
WASHER ISO 7089 4 200HV A3	40 01 645	283	24	2 920 449	96 36 948 08	TERMINAL BOX CPL.
WASHER ISO 7089 4 200HV A3	40 01 645	28	8	2 925 007	96 38 882 08	CAMERA INSTALLATION SLEW
WASHER ISO 7089 4 200HV A3	40 01 645	46	12	2 932 082	96 57 384 08	ASSEMBLY PARTS MOUNTIN
WASHER ISO 7089 4 200HV A3	40 01 645	39	8	2 932 197	96 44 568 08	RELAY CONTROL SYSTEM
WASHER ISO 7089 4 200HV A3	40 01 645	6	3	3 780 265	96 70 515 08	WIND WARNING PREASSEMB
WASHER ISO 7089 45 200HV	42 00 038 08	61	2	2 550	91 47 444 08	SA FRAME
WASHER ISO 7089 5 200HV A3	46 00 305	7	8	1 711	91 47 036 08	CENTRALIZED LUBRICATION
WASHER ISO 7089 5 200HV A3	46 00 305	16	2	1 711 025	91 50 229 08	CENTRAL GREASING

22.1.2014

etk\_en\_de\_074820 LR 11350

1328

**LIEBHERR**Alphabetical index  
Alphabetischer Index

Description	Item	Pos.	Quantity	Page	Assembly	Description
WASHER ISO 7089 5 200HV A3	46 00 305	5	8	1 830 061	92 89 739 08	GROUND RAIL
WASHER ISO 7089 5 200HV A3	46 00 305	18	4	2 502	91 47 459 08	CONTROL STAND
WASHER ISO 7089 5 200HV A3	46 00 305	9	4	2 533 025	96 40 724 08	INSTRUMENT BOX PRE-ASS.
WASHER ISO 7089 5 200HV A3	46 00 305	12	2	2 533 025	96 40 724 08	INSTRUMENT BOX PRE-ASS.
WASHER ISO 7089 5 200HV A3	46 00 305	(15)	5	2 670 003	96 35 503 08	FUEL TANK, PRE-ASSEMBLED
WASHER ISO 7089 5 200HV A3	46 00 305	7	4	2 711	91 47 454 08	CENT. LUBRIC. SYSTEM SUP
WASHER ISO 7089 5 200HV A3	46 00 305	2	4	2 780 900	91 47 543 08	EXTERNAL FEED
WASHER ISO 7089 5 200HV A3	46 00 305	18	3	2 810 001	96 52 918 08	CRANE DRIVER'S CABIN,PRE
WASHER ISO 7089 5 200HV A3	46 00 305	33	2	2 835 003	91 55 855 08	CHARGER F.BATTERY
WASHER ISO 7089 5 200HV A3	46 00 305	9	3	2 913 100	91 23 538 08	ASSEMBLY FRAME
WASHER ISO 7089 5 200HV A3	46 00 305	8	4	2 925 003	96 80 918 08	EQUIPMENT CAMERA CAB
WASHER ISO 7089 5 200HV A3	46 00 305	65	16	2 932 082	96 57 384 08	ASSEMBLY PARTS MOUNTIN
WASHER ISO 7089 5 200HV A3	46 00 305	49	4	2 975 000	91 47 420 08	ADDITIONAL HYDRAULICS WI
WASHER ISO 7089 5 200HV A3	46 00 305	49	4	2 975 114	91 47 421 08	ADDITIONAL HYDRAULICS WI
WASHER ISO 7089 5 200HV A3	46 00 305	49	4	2 975 153	91 47 503 08	ADDITIONAL HYDRAULICS WI
WASHER ISO 7089 5 200HV A3	46 00 305	49	2	2 975 300	91 47 495 08	ADDITIONAL HYDRAULICS WI
WASHER ISO 7089 5 200HV A3	46 00 305	49	4	2 975 400	91 47 795 08	AUX.HYDRAULIC WINCH 6
WASHER ISO 7089 5 200HV A3	46 00 305	272	2	3 930 154	96 79 914 08	TERMINAL BOX CPL.
WASHER ISO 7089 5 200HV A3	46 00 305	(5)	3	3 930 560	96 36 230 08	ELECTRIC AIRCRAFT PROTE
WASHER ISO 7089 6 200HV A3	42 00 009 01	3	6	1 830 102	92 26 483 08	TERMINAL BOARD PRE-ASS.
WASHER ISO 7089 6 200HV A3	42 00 009 01	14	2	1 991	91 47 043 08	ROTARY FEED THROUGH
WASHER ISO 7089 6 200HV A3	42 00 009 01	55	8	2 102 012	96 37 928 08	MOUNTING PARTS FRONT P
WASHER ISO 7089 6 200HV A3	42 00 009 01	132	16	2 200 000	91 50 992 08	MACHINERY HOUSE W.GANG
WASHER ISO 7089 6 200HV A3	42 00 009 01	12	2	2 200 061	96 40 021 08	COVER/LID/CAP, PRE-ASSEMB
WASHER ISO 7089 6 200HV A3	42 00 009 01	169	2	2 391	91 50 927 08	DIESEL ENGINE CPL.
WASHER ISO 7089 6 200HV A3	42 00 009 01	11	4	2 391 024	96 34 360 08	BATTERY BOX CPL.
WASHER ISO 7089 6 200HV A3	42 00 009 01	7	24	2 391 037	96 24 918 08	PREMOUNTED COMBINATION
WASHER ISO 7089 6 200HV A3	42 00 009 01	42	8	2 502	91 47 459 08	CONTROL STAND
WASHER ISO 7089 6 200HV A3	42 00 009 01	23	4	2 533 025	96 40 724 08	INSTRUMENT BOX PRE-ASS.
WASHER ISO 7089 6 200HV A3	42 00 009 01	261	12	2 533 035	96 53 282 08	CABLING INSTRUMENTS
WASHER ISO 7089 6 200HV A3	42 00 009 01	17	4	2 670	91 47 451 08	FUEL TANK CPL.
WASHER ISO 7089 6 200HV A3	42 00 009 01	20	32	2 744	91 47 530 08	INTERL. SUPERSTR. BALLAST
WASHER ISO 7089 6 200HV A3	42 00 009 01	15	14	2 790 701	91 55 739 08	DRIVE ASSEMBLY AIR CONDIT
WASHER ISO 7089 6 200HV A3	42 00 009 01	24	4	2 810 001	96 52 918 08	CRANE DRIVER'S CABIN,PRE
WASHER ISO 7089 6 200HV A3	42 00 009 01	23	12	2 835 003	91 55 855 08	CHARGER F.BATTERY
WASHER ISO 7089 6 200HV A3	42 00 009 01	11	28	2 925 007	96 38 882 08	CAMERA INSTALLATION SLEW
WASHER ISO 7089 6 200HV A3	42 00 009 01	10	14	2 925 150	96 74 714 08	CAMERA EQUIPMENT
WASHER ISO 7089 6 200HV A3	42 00 009 01	10	14	2 925 304	96 40 362 08	CAMERA INST.WINCH 5
WASHER ISO 7089 6 200HV A3	42 00 009 01	10	14	2 925 322	96 40 458 08	CAMERA INST.WINCH 6
WASHER ISO 7089 6 200HV A3	42 00 009 01	4	4	2 932 166	92 68 911 08	GROUND RAIL
WASHER ISO 7089 6 200HV A3	42 00 009 01	35	2	2 976 500	91 47 428 08	ADDITIONAL 5 HYDRAULICS
WASHER ISO 7089 6 200HV A3	42 00 009 01	8	2	2 978 300	91 47 442 08	ADD: HYDR.BALLAST TRAILER
WASHER ISO 7089 6 200HV A3	42 00 009 01	28	24	3 212	91 72 404 08	W PIVOT SECTION
WASHER ISO 7089 6 200HV A3	42 00 009 01	54	8	3 212 000	91 72 405 08	JACK-CONNECTION HEAD
WASHER ISO 7089 6 200HV A3	42 00 009 01	15	8	3 212 001	96 36 771 08	FLAP COMPL.
WASHER ISO 7089 6 200HV A3	42 00 009 01	29	8	3 214	91 72 396 08	SW HEAD SECTION
WASHER ISO 7089 6 200HV A3	42 00 009 01	38	2	3 224	91 60 440 08	S ADAPTER SECTION
WASHER ISO 7089 6 200HV A3	42 00 009 01	35	4	3 350 001	96 36 303 08	WINCH
WASHER ISO 7089 6 200HV A3	42 00 009 01	10	8	3 745 002	92 17 236 08	SWITCH UNIT
WASHER ISO 7089 6 200HV A3	42 00 009 01	10	8	3 745 003	92 17 237 08	SWITCH UNIT
WASHER ISO 7089 6 200HV A3	42 00 009 01	12	2	3 976 000	96 35 912 08	ADDL.HYDR.F.PIN PULLING DE
WASHER ISO 7089 6 200HV A3	42 00 009 01	12	2	3 976 002	96 35 911 08	ADDL.HYDR.F.PIN PULLING DE
WASHER ISO 7089 6 200HV A3	42 00 009 01	12	4	3 977 001	96 73 218 08	ADDL.HYDR.F.PIN PULLING DE
WASHER ISO 7089 6 200HV A3	42 00 009 01	12	4	3 977 001	96 77 455 08	ADDL.HYDR.F.PIN PULLING DE
WASHER ISO 7089 6 200HV A3	42 00 009 01	12	4	3 977 002	96 77 451 08	ADDL.HYDR.F.PIN PULLING DE
WASHER ISO 7089 6 200HV A3	42 00 009 01	12	4	3 977 005	96 81 157 08	ADDL.HYDR.F.PIN PULLING DE
WASHER ISO 7089 6 200HV A3	42 00 009 01	20	8	X1011318	10 11 318 4	FUEL PREFILTER
WASHER ISO 7089 8 200HV A3	42 00 012 01	39	34	1 140	91 47 027 08	CROSS BEAM CPL.
WASHER ISO 7089 8 200HV A3	42 00 012 01	15	8	1 140 001	96 35 222 08	STAIR COMPLETE
WASHER ISO 7089 8 200HV A3	42 00 012 01	72	40	1 400	91 47 030 08	CRAWLER TRACK CARRIER, L

22.1.2014

etk\_en\_de\_074820 LR 11350

1329

**LIEBHERR**Alphabetical index  
Alphabetischer Index



Description	Item	Pos.	Quantity	Page	Assembly	Description
WASHER ISO 7089 8 200HV A3	42 00 012 01	72	40	1 410	91 47 031 08	CRAWLER TRACK CARRIER,
WASHER ISO 7089 8 200HV A3	42 00 012 01	7	4	1 991	91 47 043 08	ROTARY FEED THROUGH
WASHER ISO 7089 8 200HV A3	42 00 012 01	23	13	2 101	91 47 414 08	SLEWING PLATFORM FRAME
WASHER ISO 7089 8 200HV A3	42 00 012 01	57	12	2 102 010	91 47 415 08	SLEWING PLATFORM FRAME
WASHER ISO 7089 8 200HV A3	42 00 012 01	36	54	2 102 012	96 37 928 08	MOUNTING PARTS FRONT P
WASHER ISO 7089 8 200HV A3	42 00 012 01	53	30	2 200 000	91 50 992 08	MACHINERY HOUSE W.GANG
WASHER ISO 7089 8 200HV A3	42 00 012 01	27	1	2 200 055	96 39 569 08	CABIN FRAME PRE-ASS.
WASHER ISO 7089 8 200HV A3	42 00 012 01	14	6	2 200 056	96 34 381 08	COVER/LID/CAP, PRE-ASSEMB
WASHER ISO 7089 8 200HV A3	42 00 012 01	14	6	2 200 057	96 34 382 08	COVER/LID/CAP, PRE-ASSEMB
WASHER ISO 7089 8 200HV A3	42 00 012 01	14	6	2 200 058	96 34 383 08	COVER/LID/CAP, PRE-ASSEMB
WASHER ISO 7089 8 200HV A3	42 00 012 01	9	35	2 200 059	96 34 384 08	COVER/LID/CAP, PRE-ASSEMB
WASHER ISO 7089 8 200HV A3	42 00 012 01	9	8	2 200 060	96 34 386 08	LADDER, PRE-ASSEMBLED
WASHER ISO 7089 8 200HV A3	42 00 012 01	14	6	2 200 064	96 32 574 08	COVER/LID/CAP, PRE-ASSEMB
WASHER ISO 7089 8 200HV A3	42 00 012 01	163	20	2 391	91 50 927 08	DIESEL ENGINE CPL.
WASHER ISO 7089 8 200HV A3	42 00 012 01	53	10	2 392	91 47 434 08	MUFFLER UNIT
WASHER ISO 7089 8 200HV A3	42 00 012 01	20	10	2 502	91 47 459 08	CONTROL STAND
WASHER ISO 7089 8 200HV A3	42 00 012 01	6	4	2 510 251	96 33 900 08	COVER COMPL.
WASHER ISO 7089 8 200HV A3	42 00 012 01	7	4	2 510 252	96 33 901 08	COVER COMPL.
WASHER ISO 7089 8 200HV A3	42 00 012 01	6	4	2 510 253	96 33 902 08	COVER COMPL.
WASHER ISO 7089 8 200HV A3	42 00 012 01	6	4	2 510 254	96 33 903 08	COVER COMPL.
WASHER ISO 7089 8 200HV A3	42 00 012 01	6	4	2 510 259	96 33 908 08	COVER COMPL.
WASHER ISO 7089 8 200HV A3	42 00 012 01	6	4	2 510 261	96 36 145 08	COVER COMPL.
WASHER ISO 7089 8 200HV A3	42 00 012 01	6	10	2 510 266	96 41 429 08	VENT COVER, COMPL.
WASHER ISO 7089 8 200HV A3	42 00 012 01	30	3	2 541	91 51 735 08	ADD HEATING SUPERSTRUCT
WASHER ISO 7089 8 200HV A3	42 00 012 01	44	6	2 550	91 47 444 08	SA FRAME
WASHER ISO 7089 8 200HV A3	42 00 012 01	15	12	2 670	91 47 451 08	FUEL TANK CPL.
WASHER ISO 7089 8 200HV A3	42 00 012 01	7	2	2 670 003	96 35 503 08	FUEL TANK, PRE-ASSEMBLED
WASHER ISO 7089 8 200HV A3	42 00 012 01	32	15	2 711	91 47 454 08	CENT. LUBRIC. SYSTEM SUP
WASHER ISO 7089 8 200HV A3	42 00 012 01	9	2	2 790 701	91 55 739 08	DRIVE ASSEMBLY AIR CONDIT
WASHER ISO 7089 8 200HV A3	42 00 012 01	14	17	2 925 007	96 38 882 08	CAMERA INSTALLATION SLEW
WASHER ISO 7089 8 200HV A3	42 00 012 01	6	3	2 925 150	96 74 714 08	CAMERA EQUIPMENT
WASHER ISO 7089 8 200HV A3	42 00 012 01	6	3	2 925 304	96 40 362 08	CAMERA INST.WINCH 5
WASHER ISO 7089 8 200HV A3	42 00 012 01	6	3	2 925 322	96 40 458 08	CAMERA INST.WINCH 6
WASHER ISO 7089 8 200HV A3	42 00 012 01	13	4	2 932 166	92 68 911 08	GROUND RAIL
WASHER ISO 7089 8 200HV A3	42 00 012 01	152	30	2 970	91 55 596 08	HYDRAULICS
WASHER ISO 7089 8 200HV A3	42 00 012 01	(6)	4	2 970	91 55 596 08	HYDRAULICS
WASHER ISO 7089 8 200HV A3	42 00 012 01	33	8	2 976 500	91 47 428 08	ADDITIONAL 5 HYDRAULICS
WASHER ISO 7089 8 200HV A3	42 00 012 01	17	4	3 212	91 72 404 08	W PIVOT SECTION
WASHER ISO 7089 8 200HV A3	42 00 012 01	68	18	3 212 000	91 72 405 08	JACK-CONNECTION HEAD
WASHER ISO 7089 8 200HV A3	42 00 012 01	21	10	3 214	91 72 396 08	SW HEAD SECTION
WASHER ISO 7089 8 200HV A3	42 00 012 01	20	9	3 218 101	96 70 585 08	CROSS MEMBER CPL.
WASHER ISO 7089 8 200HV A3	42 00 012 01	4	20	3 219 014	96 71 496 08	SLIDING ELEMENT
WASHER ISO 7089 8 200HV A3	42 00 012 01	25	4	3 223	91 60 431 08	S INTERMEDIATE SECTION
WASHER ISO 7089 8 200HV A3	42 00 012 01	26	4	3 224	91 60 440 08	S ADAPTER SECTION
WASHER ISO 7089 8 200HV A3	42 00 012 01	36	1	3 350 001	96 36 303 08	WINCH
WASHER ISO 7089 8 200HV A3	42 00 012 01	5	6	3 350 005	96 37 161 08	FRAME
WASHER ISO 7089 8 200HV A3	42 00 012 01	53	4	3 556 006	96 59 718 08	WA-FRAME 2 PIVOT SECTION
WASHER ISO 7089 8 200HV A3	42 00 012 01	27	8	3 558	91 60 448 08	SPACER WA-FRAME 2
WASHER ISO 7089 8 200HV A3	42 00 012 01	5	4	3 592 001	96 80 256 08	RETAINING CYLINDER PRE-A
WASHER ISO 7089 8 200HV A3	42 00 012 01	32	4	3 715	91 60 443 08	D INTERMEDIATE SECTION
WASHER ISO 7089 8 200HV A3	42 00 012 01	42	4	3 716	91 60 444 08	D-REDUCING SECTION
WASHER ISO 7089 8 200HV A3	42 00 012 01	4	1	3 745 022	96 84 615 08	LADDER BRACKET
WASHER ISO 7089 8 200HV A3	42 00 012 01	6	4	5 106 691	51 06 691 08	RETURN FILTER
WASHER ISO 7089 8 200HV A3	42 00 012 01	17	1	X1041267	10 41 267 8	END PLATE
WASHER ISO 7089 8 200HV-A2	42 00 607 05	57	8	3 218 103	96 70 586 08	ADAPTOR RIGHT
WASHER ISO 7089 8 200HV-A2	42 00 607 05	60	6	3 219 012	96 71 469 08	GANTRY
WASHER ISO 7089 A 10.5 A3C	42 00 013 08	30	24	1 140 001	96 35 222 08	STAIR COMPLETE
WASHER ISO 7089 A 10.5 A3C	42 00 013 08	83	4	1 400	91 47 030 08	CRAWLER TRACK CARRIER, L
WASHER ISO 7089 A 10.5 A3C	42 00 013 08	83	4	1 410	91 47 031 08	CRAWLER TRACK CARRIER,
WASHER ISO 7089 A 10.5 A3C	42 00 013 08	12	3	1 970 054	96 35 759 08	ADDITIONAL HYDR.TENSION C

22.1.2014

etk\_en\_de\_074820 LR 11350

1330

**LIEBHERR**Alphabetical index  
Alphabetischer Index



Description	Item	Pos.	Quantity	Page	Assembly	Description
WASHER ISO 7089 A 10.5 A3C	42 00 013 08	32	18	2 101	91 47 414 08	SLEWING PLATFORM FRAME
WASHER ISO 7089 A 10.5 A3C	42 00 013 08	19	10	2 103	91 47 416 08	SLEWING PLATFORM FRAME
WASHER ISO 7089 A 10.5 A3C	42 00 013 08	50	24	2 392	91 47 434 08	MUFFLER UNIT
WASHER ISO 7089 A 10.5 A3C	42 00 013 08	51	8	2 392	91 47 434 08	MUFFLER UNIT
WASHER ISO 7089 A 10.5 A3C	42 00 013 08	5	4	2 655	91 47 954 08	SA FRAME ERECTING DEVICE
WASHER ISO 7089 A 10.5 A3C	42 00 013 08	9	16	2 671 005	96 35 507 08	OIL TANK PRE-ASS.
WASHER ISO 7089 A 10.5 A3C	42 00 013 08	21	16	2 925 007	96 38 882 08	CAMERA INSTALLATION SLEW
WASHER ISO 7089 A 10.5 A3C	42 00 013 08	18	8	2 925 150	96 74 714 08	CAMERA EQUIPMENT
WASHER ISO 7089 A 10.5 A3C	42 00 013 08	18	8	2 925 304	96 40 362 08	CAMERA INST.WINCH 5
WASHER ISO 7089 A 10.5 A3C	42 00 013 08	18	8	2 925 322	96 40 458 08	CAMERA INST.WINCH 6
WASHER ISO 7089 A 10.5 A3C	42 00 013 08	17	2	2 932 160	96 44 981 08	SWITCH CABINET
WASHER ISO 7089 A 10.5 A3C	42 00 013 08	31	12	3 211	91 69 763 08	S PIVOT SECTION
WASHER ISO 7089 A 10.5 A3C	42 00 013 08	25	8	3 211 012	96 70 704 08	PEDESTAL FRAME
WASHER ISO 7089 A 10.5 A3C	42 00 013 08	75	8	3 212 000	91 72 405 08	JACK-CONNECTION HEAD
WASHER ISO 7089 A 10.5 A3C	42 00 013 08	18	4	3 224	91 60 440 08	S ADAPTER SECTION
WASHER ISO 7089 A 10.5 A3C	42 00 013 08	16	8	3 350 001	96 36 303 08	WINCH
WASHER ISO 7089 A 10.5 A3C	42 00 013 08	19	4	3 360 003	96 36 114 08	WINCH 5 PRE-ASS.
WASHER ISO 7089 A 10.5 A3C	42 00 013 08	33	8	3 556 006	96 59 718 08	WA-FRAME 2 PIVOT SECTION
WASHER ISO 7089 A 10.5 A3C	42 00 013 08	23	16	3 592	91 72 406 08	W OVERRUN PROTECTION
WASHER ISO 7089 A 10.5 A3C	42 00 013 08	32	8	3 713	91 72 401 08	D PIVOT SECTION
WASHER ISO 7089 A 10.5 A3C	42 00 013 08	47	16	3 745	91 47 532 08	SUSPENDED BALLAST
WASHER ISO 7089 A 10.5 A3C	42 00 013 08	9	2	3 780 236	96 80 998 08	CAMERA HOLDER, PREMOU
WASHER ISO 7089 A 10.5 A3C	42 00 013 08	10	1	5 400 061	54 00 061 08	ROPE WINCH
WASHER ISO 7089 A 10.5 A3C	42 00 013 08	24	1	5 400 061	54 00 061 08	ROPE WINCH
WASHER ISO 7089 A 10.5 A3C	42 00 013 08	3	2	9 653 390	96 53 390 08	SUCTION DUCT
WASHER ISO 7089 A 10.5 A3C	42 00 013 08	2	2	9 653 405	96 53 405 08	OIL DRAIN VALVE
WASHER ISO 7089 A 10.5 A3C	42 00 013 08	2	2	9 653 407	96 53 407 08	GENERATOR COVER
WASHER ISO 7089 A 10.5 A3C	42 00 013 08	14	2	X1041267	10 41 267 8	END PLATE
WASHER ISO 7089 A 13 ST A3	42 00 016 08	40	1	1 140	91 47 027 08	CROSS BEAM CPL.
WASHER ISO 7089 A 13 ST A3	42 00 016 08	19	4	1 140 001	96 35 222 08	STAIR COMPLETE
WASHER ISO 7089 A 13 ST A3	42 00 016 08	47	12	2 102 010	91 47 415 08	SLEWING PLATFORM FRAME
WASHER ISO 7089 A 13 ST A3	42 00 016 08	41	16	2 102 012	96 37 928 08	MOUNTING PARTS FRONT P
WASHER ISO 7089 A 13 ST A3	42 00 016 08	22	32	2 103	91 47 416 08	SLEWING PLATFORM FRAME
WASHER ISO 7089 A 13 ST A3	42 00 016 08	76	57	2 200 000	91 50 992 08	MACHINERY HOUSE W.GANG
WASHER ISO 7089 A 13 ST A3	42 00 016 08	7	15	2 350	91 47 425 08	SLEWING GEAR
WASHER ISO 7089 A 13 ST A3	42 00 016 08	10	8	2 391 037	96 24 918 08	PREMOUNTED COMBINATION
WASHER ISO 7089 A 13 ST A3	42 00 016 08	40	16	2 550	91 47 444 08	SA FRAME
WASHER ISO 7089 A 13 ST A3	42 00 016 08	66	12	2 550	91 47 444 08	SA FRAME
WASHER ISO 7089 A 13 ST A3	42 00 016 08	5	16	2 652	91 47 445 08	ROLLER BEARING
WASHER ISO 7089 A 13 ST A3	42 00 016 08	18	4	2 925 007	96 38 882 08	CAMERA INSTALLATION SLEW
WASHER ISO 7089 A 13 ST A3	42 00 016 08	176	16	2 970	91 55 596 08	HYDRAULICS
WASHER ISO 7089 A 13 ST A3	42 00 016 08	37	12	3 212 000	91 72 405 08	JACK-CONNECTION HEAD
WASHER ISO 7089 A 13 ST A3	42 00 016 08	16	4	3 217 104	96 70 849 08	BEAM
WASHER ISO 7089 A 13 ST A3	42 00 016 08	32	12	3 219 012	96 71 469 08	GANTRY
WASHER ISO 7089 A 13 ST A3	42 00 016 08	32	16	3 554 005	96 36 063 08	WA-FRAME
WASHER ISO 7089 A 13 ST A3	42 00 016 08	28	16	3 554 006	96 36 066 08	WA-FRAME 1
WASHER ISO 7089 A 13 ST A3	42 00 016 08	45	4	3 713	91 72 401 08	D PIVOT SECTION
WASHER ISO 7089 A 13 ST A3	42 00 016 08	18	8	3 714 008	96 36 682 08	LUFFING PULLEY BLOCK COM
WASHER ISO 7089 A 13 ST A3	42 00 016 08	36	4	3 745	91 47 532 08	SUSPENDED BALLAST
WASHER ISO 7089 A 13 ST A3	42 00 016 08	20	1	5 400 061	54 00 061 08	ROPE WINCH
WASHER ISO 7089 A 13 ST A3	42 00 016 08	3	5	9 653 383	96 53 383 08	FLYWHEEL HOUSING
WASHER ISO 7089 A 13 ST A3	42 00 016 08	2	8	9 653 390	96 53 390 08	SUCTION DUCT
WASHER ISO 7089 A 16 A3C	42 00 019 08	11	16	1 140	91 47 027 08	CROSS BEAM CPL.
WASHER ISO 7089 A 16 A3C	42 00 019 08	51	20	1 400	91 47 030 08	CRAWLER TRACK CARRIER, L
WASHER ISO 7089 A 16 A3C	42 00 019 08	47	20	1 410	91 47 031 08	CRAWLER TRACK CARRIER,
WASHER ISO 7089 A 16 A3C	42 00 019 08	9	8	1 991	91 47 043 08	ROTARY FEED THROUGH
WASHER ISO 7089 A 16 A3C	42 00 019 08	10	8	2 101	91 47 414 08	SLEWING PLATFORM FRAME
WASHER ISO 7089 A 16 A3C	42 00 019 08	22	16	2 102 010	91 47 415 08	SLEWING PLATFORM FRAME
WASHER ISO 7089 A 16 A3C	42 00 019 08	68	2	2 103	91 47 416 08	SLEWING PLATFORM FRAME
WASHER ISO 7089 A 16 A3C	42 00 019 08	115	8	2 200 000	91 50 992 08	MACHINERY HOUSE W.GANG

22.1.2014

etk\_en\_de\_074820 LR 11350

1331

**LIEBHERR**Alphabetical index  
Alphabetischer Index

Description	Item	Pos.	Quantity	Page	Assembly	Description
WASHER ISO 7089 A 16 A3C	42 00 019 08	16	2	2 200 055	96 39 569 08	CABIN FRAME PRE-ASS.
WASHER ISO 7089 A 16 A3C	42 00 019 08	8	2	2 200 070	96 42 441 08	HOSE HOLDER WELDED
WASHER ISO 7089 A 16 A3C	42 00 019 08	165	20	2 391	91 50 927 08	DIESEL ENGINE CPL.
WASHER ISO 7089 A 16 A3C	42 00 019 08	6	16	2 550	91 47 444 08	SA FRAME
WASHER ISO 7089 A 16 A3C	42 00 019 08	13	32	2 652	91 47 445 08	ROLLER BEARING
WASHER ISO 7089 A 16 A3C	42 00 019 08	21	4	2 730 001	96 36 111 08	BASE PLATE PRE-ASS.
WASHER ISO 7089 A 16 A3C	42 00 019 08	9	14	2 744	91 47 530 08	INTERL. SUPERSTR. BALLAST
WASHER ISO 7089 A 16 A3C	42 00 019 08	175	16	2 970	91 55 596 08	HYDRAULICS
WASHER ISO 7089 A 16 A3C	42 00 019 08	13	2	3 212	91 72 404 08	W PIVOT SECTION
WASHER ISO 7089 A 16 A3C	42 00 019 08	23	24	3 212 000	91 72 405 08	JACK-CONNECTION HEAD
WASHER ISO 7089 A 16 A3C	42 00 019 08	22	4	3 215 003	91 47 489 08	ROLLER SET
WASHER ISO 7089 A 16 A3C	42 00 019 08	22	4	3 215 004	91 51 840 08	ROLLER SET
WASHER ISO 7089 A 16 A3C	42 00 019 08	4	4	3 291	91 72 398 08	S OVERRUN PROTECTION
WASHER ISO 7089 A 16 A3C	42 00 019 08	4	4	3 292	91 75 318 08	D OVERRUN PROTECTION
WASHER ISO 7089 A 16 A3C	42 00 019 08	18	24	3 350 001	96 36 303 08	WINCH
WASHER ISO 7089 A 16 A3C	42 00 019 08	17	12	3 360 003	96 36 114 08	WINCH 5 PRE-ASS.
WASHER ISO 7089 A 16 A3C	42 00 019 08	26	34	3 554 006	96 36 066 08	WA-FRAME 1
WASHER ISO 7089 A 16 A3C	42 00 019 08	10	44	3 556 007	96 59 719 08	WA-FRAME 2 HEAD SECTION
WASHER ISO 7089 A 16 A3C	42 00 019 08	19	1	3 711	91 72 407 08	BOOM NOSE
WASHER ISO 7089 A 16 A3C	42 00 019 08	44	48	3 714	91 72 402 08	D HEAD SECTION
WASHER ISO 7089 A 21 ST A3	42 00 021 08	28	40	1 140	91 47 027 08	CROSS BEAM CPL.
WASHER ISO 7089 A 21 ST A3	42 00 021 08	23	2	1 140 001	96 35 222 08	STAIR COMPLETE
WASHER ISO 7089 A 21 ST A3	42 00 021 08	3	2	1 632 032	96 20 093 08	SUPPORT PLATE COMPL.
WASHER ISO 7089 A 21 ST A3	42 00 021 08	5	8	1 991	91 47 043 08	ROTARY FEED THROUGH
WASHER ISO 7089 A 21 ST A3	42 00 021 08	12	14	2 101	91 47 414 08	SLEWING PLATFORM FRAME
WASHER ISO 7089 A 21 ST A3	42 00 021 08	23	18	2 102 010	91 47 415 08	SLEWING PLATFORM FRAME
WASHER ISO 7089 A 21 ST A3	42 00 021 08	47	8	2 103	91 47 416 08	SLEWING PLATFORM FRAME
WASHER ISO 7089 A 21 ST A3	42 00 021 08	170	2	2 391 001	96 39 496 08	DIESEL ENGINE, PRE-ASSEMB
WASHER ISO 7089 A 21 ST A3	42 00 021 08	11	4	2 550 007	96 34 001 08	ROD CPL.
WASHER ISO 7089 A 21 ST A3	42 00 021 08	12	1	2 740 004	96 37 861 08	CENTRING COMPLETE
WASHER ISO 7089 A 21 ST A3	42 00 021 08	53	8	3 211	91 69 763 08	S PIVOT SECTION
WASHER ISO 7089 A 21 ST A3	42 00 021 08	40	6	3 217 101	91 70 419 08	CROSS BEAM PRE-ASSEMBLE
WASHER ISO 7089 A 21 ST A3	42 00 021 08	21	4	3 219 012	96 71 469 08	GANTRY
WASHER ISO 7089 A 21 ST A3	42 00 021 08	53	6	3 222	91 60 427 08	S INTERMEDIATE SECTION
WASHER ISO 7089 A 21 ST A3	42 00 021 08	43	4	3 223	91 60 431 08	S INTERMEDIATE SECTION
WASHER ISO 7089 A 21 ST A3	42 00 021 08	11	2	3 223 009	96 32 425 08	ROD CPL.
WASHER ISO 7089 A 21 ST A3	42 00 021 08	14	16	3 224	91 60 440 08	S ADAPTER SECTION
WASHER ISO 7089 A 21 ST A3	42 00 021 08	11	4	3 224 007	96 41 987 08	BRACKET COMPL.
WASHER ISO 7089 A 21 ST A3	42 00 021 08	11	2	3 227 002	96 35 704 08	ROD CPL.
WASHER ISO 7089 A 21 ST A3	42 00 021 08	11	2	3 227 003	96 40 374 08	ROD CPL.
WASHER ISO 7089 A 21 ST A3	42 00 021 08	11	2	3 227 004	96 35 566 08	ROD CPL.
WASHER ISO 7089 A 21 ST A3	42 00 021 08	11	2	3 227 005	96 35 569 08	ROD CPL.
WASHER ISO 7089 A 21 ST A3	42 00 021 08	13	2	3 350	91 47 502 08	WINCH 3
WASHER ISO 7089 A 21 ST A3	42 00 021 08	27	4	3 554 006	96 36 066 08	WA-FRAME 1
WASHER ISO 7089 A 21 ST A3	42 00 021 08	29	4	3 556 007	96 59 719 08	WA-FRAME 2 HEAD SECTION
WASHER ISO 7089 A 21 ST A3	42 00 021 08	10	2	3 556 008	96 36 352 08	ROD CPL.
WASHER ISO 7089 A 21 ST A3	42 00 021 08	11	2	3 560 010	96 39 035 08	ROD CPL.
WASHER ISO 7089 A 21 ST A3	42 00 021 08	11	2	3 560 012	96 39 048 08	ROD CPL.
WASHER ISO 7089 A 21 ST A3	42 00 021 08	11	2	3 560 014	96 39 064 08	ROD CPL.
WASHER ISO 7089 A 21 ST A3	42 00 021 08	11	2	3 560 016	96 39 059 08	ROD CPL.
WASHER ISO 7089 A 21 ST A3	42 00 021 08	11	2	3 560 173	96 70 721 08	ROD CPL.
WASHER ISO 7089 A 21 ST A3	42 00 021 08	11	2	3 560 174	96 70 711 08	ROD CPL.
WASHER ISO 7089 A 21 ST A3	42 00 021 08	41	4	3 713	91 72 401 08	D PIVOT SECTION
WASHER ISO 7089 A 21 ST A3	42 00 021 08	9	2	3 714 012	96 36 472 08	ROD CPL.
WASHER ISO 7089 A 21 ST A3	42 00 021 08	5	4	3 714 014	96 36 475 08	BRACKET COMPL.
WASHER ISO 7089 A 21 ST A3	42 00 021 08	8	2	3 714 019	96 36 747 08	STRAP 3X
WASHER ISO 7089 A 21 ST A3	42 00 021 08	3	4	3 714 023	96 36 496 08	ROD CPL.
WASHER ISO 7089 A 21 ST A3	42 00 021 08	11	4	3 715 004	96 36 141 08	ROD CPL.
WASHER ISO 7089 A 21 ST A3	42 00 021 08	11	2	3 715 007	96 36 142 08	ROD CPL.
WASHER ISO 7089 A 21 ST A3	42 00 021 08	11	2	3 716 003	96 35 669 08	ROD CPL.

22.1.2014

etk\_en\_de\_074820 LR 11350

1332

**LIEBHERR**Alphabetical index  
Alphabetischer Index

Description	Item	Pos.	Quantity	Page	Assembly	Description
WASHER ISO 7089 A 21 ST A3	42 00 021 08	5	2	3 746 004	96 37 833 08	CONNECTING LINK PRE-ASS.
WASHER ISO 7089 A 21 ST A3	42 00 021 08	11	2	3 811 001	96 35 734 08	ROD CPL.
WASHER ISO 7089 A 21 ST A3	42 00 021 08	11	6	3 811 002	96 35 836 08	ROD CPL.
WASHER ISO 7089 A 21 ST A3	42 00 021 08	88	4	9 338 787	93 38 787 01	ANGULAR GEAR
WASHER ISO 7089 A 21 ST A3	42 00 021 08	88	4	9 338 788	93 38 788 01	ANGULAR GEAR
WASHER ISO 7089 A 30 A3C	42 00 028 08	4	2	2 102 014	96 39 607 08	VERTICAL LADDER
WASHER ISO 7089 A 30 A3C	42 00 028 08	44	2	3 217 102	91 70 444 08	P-ADAPTOR DOWN
WASHER ISO 7089 A 30 A3C	42 00 028 08	44	2	3 217 103	91 70 441 08	P-ADAPTOR DOWN
WASHER ISO 7089 A 30 A3C	42 00 028 08	15	2	3 218 103	96 70 586 08	ADAPTOR RIGHT
WASHER ISO 7089 A 30 A3C	42 00 028 08	15	2	3 218 105	96 70 738 08	ADAPTOR LEFT
WASHER ISO 7089 A 30 A3C	42 00 028 08	11	6	3 711	91 72 407 08	BOOM NOSE
WASHER ISO 7089 A 33 ST A3	42 00 029 08	14	38	1 400	91 47 030 08	CRAWLER TRACK CARRIER, L
WASHER ISO 7089 A 33 ST A3	42 00 029 08	14	38	1 410	91 47 031 08	CRAWLER TRACK CARRIER,
WASHER ISO 7089 A 33 ST A3	42 00 029 08	6	48	3 744	91 49 085 08	CENTERING STANDARD
WASHER ISO 7092 6 200HV-A2	10 03 569 4	19	4	3 780 214	96 80 825 08	MECH.AUXILIARIES FOR LIG
WASHER ISO 7092 6 200HV-A2	10 03 569 4	23	4	3 780 236	96 80 998 08	CAMERA HOLDER, PREMOU
WASHER ISO 7093-1 A 13 ST	42 18 011 08	167	8	2 391	91 50 927 08	DIESEL ENGINE CPL.
WASHER ISO 7093-1 A 13 ST	42 18 011 08	169	2	2 391 001	96 39 496 08	DIESEL ENGINE, PRE-ASSEMB
WASHER ISO 7093-1 A 13 ST	42 18 011 08	22	12	2 391 035	96 33 658 08	COMBINATION COOLER COM
WASHER ISO 7093-1 A 13 ST	42 18 011 08	6	32	2 670	91 47 451 08	FUEL TANK CPL.
WASHER ISO 7093-1 A 13 ST	42 18 011 08	10	32	2 671	91 47 452 08	OIL RESERVOIR, COMPLETE
WASHER ISO 7093-1 A 13 ST	42 18 011 08	14	2	2 933	91 47 470 08	SWITCH CABINET MOUNTING
WASHER ISO 7093-1 A 13 ST	42 18 011 08	34	24	3 211	91 69 763 08	S PIVOT SECTION
WASHER ISO 7093-1 A 13 ST	42 18 011 08	7	8	3 212	91 72 404 08	W PIVOT SECTION
WASHER ISO 7093-1 A 13 ST	42 18 011 08	32	8	3 212 000	91 72 405 08	JACK-CONNECTION HEAD
WASHER ISO 7093-1 A 13 ST	42 18 011 08	18	8	3 214	91 72 396 08	SW HEAD SECTION
WASHER ISO 7093-1 A 13 ST	42 18 011 08	8	32	3 217 101	91 70 419 08	CROSS BEAM PRE-ASSEMBLE
WASHER ISO 7093-1 A 13 ST	42 18 011 08	52	4	3 217 102	91 70 444 08	P-ADAPTOR DOWN
WASHER ISO 7093-1 A 13 ST	42 18 011 08	52	4	3 217 103	91 70 441 08	P-ADAPTOR DOWN
WASHER ISO 7093-1 A 13 ST	42 18 011 08	8	8	3 218 101	96 70 585 08	CROSS MEMBER CPL.
WASHER ISO 7093-1 A 13 ST	42 18 011 08	23	8	3 218 103	96 70 586 08	ADAPTOR RIGHT
WASHER ISO 7093-1 A 13 ST	42 18 011 08	23	8	3 218 105	96 70 738 08	ADAPTOR LEFT
WASHER ISO 7093-1 A 13 ST	42 18 011 08	9	16	3 221	91 60 426 08	S INTERMEDIATE SECTION
WASHER ISO 7093-1 A 13 ST	42 18 011 08	9	16	3 221 000	91 60 429 08	S INTERMEDIATE SECTION
WASHER ISO 7093-1 A 13 ST	42 18 011 08	14	16	3 222	91 60 427 08	S INTERMEDIATE SECTION
WASHER ISO 7093-1 A 13 ST	42 18 011 08	9	16	3 222 000	91 60 430 08	S INTERMEDIATE SECTION
WASHER ISO 7093-1 A 13 ST	42 18 011 08	9	16	3 223	91 60 428 08	S INTERMEDIATE SECTION
WASHER ISO 7093-1 A 13 ST	42 18 011 08	9	16	3 223	91 60 431 08	S INTERMEDIATE SECTION
WASHER ISO 7093-1 A 13 ST	42 18 011 08	22	16	3 224	91 60 440 08	S ADAPTER SECTION
WASHER ISO 7093-1 A 13 ST	42 18 011 08	9	16	3 226	91 60 432 08	L INTERMEDIATE SECTION
WASHER ISO 7093-1 A 13 ST	42 18 011 08	9	16	3 227 000	91 60 434 08	L INTERMEDIATE SECTION
WASHER ISO 7093-1 A 13 ST	42 18 011 08	9	16	3 227 006	91 60 435 08	L INTERMEDIATE SECTION
WASHER ISO 7093-1 A 13 ST	42 18 011 08	9	16	3 227 008	91 60 433 08	L INTERMEDIATE SECTION
WASHER ISO 7093-1 A 13 ST	42 18 011 08	6	24	3 554 005	96 36 063 08	WA-FRAME
WASHER ISO 7093-1 A 13 ST	42 18 011 08	6	16	3 556 006	96 59 718 08	WA-FRAME 2 PIVOT SECTION
WASHER ISO 7093-1 A 13 ST	42 18 011 08	6	16	3 557	91 47 510 08	SPACER WA-FRAME 1
WASHER ISO 7093-1 A 13 ST	42 18 011 08	11	16	3 557	91 47 510 08	SPACER WA-FRAME 1
WASHER ISO 7093-1 A 13 ST	42 18 011 08	6	16	3 558	91 60 448 08	SPACER WA-FRAME 2
WASHER ISO 7093-1 A 13 ST	42 18 011 08	36	32	3 713	91 72 401 08	D PIVOT SECTION
WASHER ISO 7093-1 A 13 ST	42 18 011 08	19	16	3 715	91 60 443 08	D INTERMEDIATE SECTION
WASHER ISO 7093-1 A 13 ST	42 18 011 08	20	16	3 716	91 60 444 08	D-REDUCING SECTION
WASHER M5 KUNSTSTOFF SP	66 00 414 08	8	1	2 913 100	91 23 538 08	ASSEMBLY FRAME
WASHER RD100X4 S315MC FE	94 33 993 08	26	2	3 554 005	96 36 063 08	WA-FRAME
WASHER RD110X1 DC01 FE//	94 96 349 08	39	1	3 224	91 60 440 08	S ADAPTER SECTION
WASHER RD120X2 DC01 FE//	95 41 417 08	45	6	3 224	91 60 440 08	S ADAPTER SECTION
WASHER RD160X10 S355MC	95 66 549 08	18	2	3 215 003	91 47 489 08	ROLLER SET
WASHER RD160X10 S355MC	95 66 549 08	18	2	3 215 004	91 51 840 08	ROLLER SET
WASHER RD65X8 S355MC FE//	93 24 016 08	50	4	3 745	91 47 532 08	SUSPENDED BALLAST
WASHER RD70X2 DC01 FE//ZN	94 91 885 08	9	2	3 224 004	96 36 058 08	ROLLER SEATING COMPL.
WATER BASIN	10 35 052 5	41	1	X1046779	10 46 779 4	CABIN

22.1.2014

etk\_en\_de\_074820 LR 11350

1333

**LIEBHERR**Alphabetical index  
Alphabetischer Index

Description	Item	Pos.	Quantity	Page	Assembly	Description
WATER CONNECTION IN	96 53 415 08	93	1	X1011489	10 11 489 5	DIESEL ENGINE
WATER CONNECTION OUT	96 53 416 08	94	1	X1011489	10 11 489 5	DIESEL ENGINE
WATER COOLER CU/MS/ST	10 35 552 7	3	1	X1022049	10 22 049 9	RADIATOR UNIT
WATER DRAIN PLUG M12 PA6	60 25 012 08	292	2	1 920 314	96 35 870 08	TERMINAL BOX, PRE-ASSEMB
WATER DRAIN PLUG M12 PA6	60 25 012 08	292	1	1 920 315	96 35 875 08	TERMINAL BOX, PRE-ASSEMB
WATER DRAIN PLUG M12 PA6	60 25 012 08	292	1	1 920 316	96 35 884 08	TERMINAL BOX, PRE-ASSEMB
WATER DRAIN PLUG M12 PA6	60 25 012 08	292	1	2 780 522	96 40 798 08	TERMINAL BOX CPL.
WATER DRAIN PLUG M12 PA6	60 25 012 08	292	2	2 920 110	96 41 100 08	TERMINAL BOX CABIN
WATER DRAIN PLUG M12 PA6	60 25 012 08	292	2	2 920 448	96 40 440 08	TERMINAL BOX CPL.
WATER DRAIN PLUG M12 PA6	60 25 012 08	292	2	2 920 449	96 36 948 08	TERMINAL BOX CPL.
WATER DRAIN PLUG M12 PA6	60 25 012 08	292	1	2 920 581	96 37 245 08	TERMINAL BOX WINCH PRE-A
WATER DRAIN PLUG M12 PA6	60 25 012 08	8	2	2 932 160	96 44 981 08	SWITCH CABINET
WATER DRAIN PLUG M12 PA6	60 25 012 08	285	2	3 930 154	96 79 914 08	TERMINAL BOX CPL.
WATER DRAIN PLUG M12 PA6	60 25 012 08	308	3	3 930 335	96 37 478 08	TERMINAL BOX
WATER DRAIN PLUG M12 PA6	60 25 012 08	285	2	3 930 426	96 37 944 08	TERMINAL BOX CPL.
WATER DRAIN PLUG M12 PA6	60 25 012 08	292	2	3 930 503	96 36 588 08	TERMINAL BOX
WATER DRAIN PLUG M12 PA6	60 25 012 08	270	1	3 930 522	96 38 636 08	TERMINAL BOX CPL.
WATER DRAIN PLUG M12 PA6	60 25 012 08	292	1	3 930 531	96 37 672 08	TERMINAL BOX
WATER DRAIN PLUG M12 PA6	60 25 012 08	278	1	3 930 567	96 37 859 08	TERMINAL BOX
WATER DRAIN PLUG M12 PA6	60 25 012 08	285	1	3 930 607	96 37 550 08	TERMINAL BOX
WATER FILTER	73 67 044	26	1	9 653 413	96 53 413 08	WATER FILTER
WATER FILTER	96 53 413 08	89	1	X1011489	10 11 489 5	DIESEL ENGINE
WATER HEATING SYSTEM 24	10 04 204 3	1	1	2 541	91 51 735 08	ADD HEATING SUPERSTRUCT
WATER HEATING SYSTEM 24	10 49 286 9	64	1	X1046779	10 46 779 4	CABIN
WATER PIPE 75.0X11 43 E235+	97 43 986 08	31	1	2 391	91 50 927 08	DIESEL ENGINE CPL.
WATER PIPE 90.0X15 09 E235+	97 47 000 08	30	1	2 391	91 50 927 08	DIESEL ENGINE CPL.
WATER PUMP	96 53 417 08	97	1	X1011489	10 11 489 5	DIESEL ENGINE
WATER SENSOR	10 34 675 2	5	2	X1011318	10 11 318 4	FUEL PREFILTER
WEDGE SOCKET 38MM SPF	10 33 289 9	42	1	1 750	91 47 038 08	TOOL
WEIGHT 43X70X245 EN-GJS4	38 82 832 08	1	1	2 311 001	96 25 639 08	HOIST LIM.SWITCH PLUMMET
WEIGHT ALLOWANCE	11 11 111 08	1050	-7.59	3 714 012	96 36 472 08	ROD CPL.
WEIGHT ALLOWANCE	11 11 111 08	1050	-12.908	3 714 014	96 36 475 08	BRACKET COMPL.
WEIGHT ALLOWANCE	11 11 111 08	1050	-12.728	3 714 018	96 36 474 08	ROD CPL.
WEIGHT ALLOWANCE	11 11 111 08	1050	-12.668	3 714 020	96 36 484 08	ROD
WEIGHT ALLOWANCE	11 11 111 08	1050	-10.886	3 714 023	96 36 496 08	ROD CPL.
WEIGHT EN-GJS400-18 FE//ZN	38 82 831 08	2	1	2 311 001	96 25 639 08	HOIST LIM.SWITCH PLUMMET
WEIGHT PLATE	11 48 240 2	20	2	4 003 007	91 44 580 08	HOOK BLOCK
WEIGHT PLATE	11 48 240 6	25	2	4 003 007	91 44 580 08	HOOK BLOCK
WEIGHT WELDED	96 37 314 08	1	1	3 714 024	96 37 313 08	ADDITIONAL WEIGHT DERRIC
WEIGHT WELDED	96 37 340 08	2	1	3 714 024	96 37 313 08	ADDITIONAL WEIGHT DERRIC
WEIGHT WELDED	96 37 341 08	3	1	3 714 024	96 37 313 08	ADDITIONAL WEIGHT DERRIC
WELDING PLATE	96 59 784 08	1	1	3 556 006	96 59 718 08	WA-FRAME 2 PIVOT SECTION
WELDING SLEEVE M8X17 ST3	60 20 191 08	5	2	2 391 042	96 33 830 08	CONSOLE
WELDING SLEEVE M8X17 ST3	60 20 191 08	38	2	2 978 300	91 47 442 08	ADD: HYDR.BALLAST TRAILER
WELDMENT STEP	96 42 979 08	89	1	1 140	91 47 027 08	CROSS BEAM CPL.
WINCH	96 36 303 08	1	1	3 350	91 47 502 08	WINCH 3
WINCH 1	91 47 418 08	111	1		LR 11350 -0	
WINCH 1 PRE-ASSEMBLY	96 35 725 08	1	1	2 310	91 47 418 08	WINCH 1
WINCH 2	91 47 419 08	113	1		LR 11350 -0	
WINCH 2 PRE-ASS.	96 36 140 08	1	1	2 320	91 47 419 08	WINCH 2
WINCH 3	91 47 502 08	258	1		LR 11350 -0	
WINCH 4 LUFFING GEAR	91 47 422 08	119	1		LR 11350 -0	
WINCH 5	91 47 492 08	216	1		LR 11350 -0	
WINCH 5 PRE-ASS.	96 36 114 08	1	1	3 360	91 47 492 08	WINCH 5
WINCH 6	91 47 794 08	218	1		LR 11350 -0	
WINCH BEARING	96 34 368 08	1	1	3 370	91 47 794 08	WINCH 6
WINCH REVOLUTION TRANSD	10 04 047 7	5	1	2 920 200	96 34 536 08	ELECTRIC FOR WINCH 1
WINCH REVOLUTION TRANSD	10 04 047 7	5	1	2 920 260	96 34 537 08	ELECTRIC FOR WINCH 2
WINCH REVOLUTION TRANSD	10 04 047 7	5	1	2 920 334	96 34 538 08	ELECTRIC FOR WINCH 3
WINCH REVOLUTION TRANSD	10 04 047 7	5	1	2 920 350	96 34 539 08	ELECTRIC FOR WINCH 4

22.1.2014

etk\_en\_de\_074820 LR 11350

1334

**LIEBHERR**Alphabetical index  
Alphabetischer Index

Description	Item	Pos.	Quantity	Page	Assembly	Description
WINCH REVOLUTION TRANSD	10 04 047 7	5	1	3 920 010	96 34 540 08	ELECTRIC FOR WINCH 5
WINCH REVOLUTION TRANSD	10 04 047 7	5	1	3 920 011	96 34 541 08	ELECTRIC FOR WINCH 6
WIND VELOCITY TRANSMITTE	11 06 600 1	3	1	3 780 265	96 70 515 08	WIND WARNING PREASSEMB
WIND WARNING PREASSEMB	96 70 515 08	2	1	3 930 054	96 76 991 08	ELECTRIC WIND WARNING T
WIND WARNING PREASSEMB	96 70 515 08	2	1	3 930 187	96 76 993 08	ELECTRIC WIND WARNING T
WIPER ARM 1220MM	10 49 285 5	29	1	X1046779	10 46 779 4	CABIN
WIPER ARM 600MM	59 22 482 14	23	2	X1046779	10 46 779 4	CABIN
WIPER BLADE 1300MM	10 11 306 9	30	1	X1046779	10 46 779 4	CABIN
WIPER BLADE 700MM	73 71 046	24	2	X1046779	10 46 779 4	CABIN
WIPER MOTOR 24V	10 11 297 4	28	1	X1046779	10 46 779 4	CABIN
WIPER SYSTEM	59 15 850 14	22	2	X1046779	10 46 779 4	CABIN
WIRE BRAID 0,5	60 01 312 08	341	0.76	3 930 378	96 79 939 08	LEAD
WIRE BRAID 0,5	60 01 312 08	341	0.58	3 930 379	96 79 940 08	LEAD
WIRE BRAID 0,5	60 01 313 08	342	1	3 930 149	96 36 586 08	CABLE DRUM COMPL.
WIRE BRAID 0,5	60 01 313 08	342	1	3 930 507	96 36 589 08	CABLE DRUM COMPL.
WIRE RING RD30X4 ST	93 06 259 08	6	2	1 632 032	96 20 093 08	SUPPORT PLATE COMPL.
WIRED END FERRULE 16X12 V	60 23 085 08	104	2	2 920 631	96 45 283 08	WIRING HARNESS
WIRED END FERRULE 1X6 TIN	60 23 077 08	86	53	2 920 631	96 45 283 08	WIRING HARNESS
WIRED END FERRULE 2,5X7 V	60 23 081 08	88	2	2 920 631	96 45 283 08	WIRING HARNESS
WIRED END FERRULE DIN 462	60 23 080 08	13	2	2 780 323	96 35 186 08	ACOUST.WARN. SLEWING G
WIRED END FERRULE DIN 462	60 23 080 08	13	2	2 780 324	96 35 187 08	ACOUST. WARN. DISPLACEM.
WIRED END FERRULE DIN 462	60 23 080 08	87	8	2 920 631	96 45 283 08	WIRING HARNESS
WIRED END FERRULE DIN 46	10 10 168 7	659	4	2 920 631	96 45 283 08	WIRING HARNESS
WIRES INSTRUMENTS PRE-A	96 53 283 08	2	1	2 533 035	96 53 282 08	CABLING INSTRUMENTS
WIRES PRE-ASS. -S420A	96 37 871 08	1	1	3 930 567	96 37 859 08	TERMINAL BOX
WIRES PRE-ASS. A800	96 55 250 08	(1)	1	2 920 630	96 45 212 08	ADDITIONAL PARTS POWER
WIRES PRE-ASS. S1071	96 37 704 08	1	1	1 920 315	96 35 875 08	TERMINAL BOX, PRE-ASSEMB
WIRES PRE-ASS. S1074	96 37 712 08	1	1	1 920 316	96 35 884 08	TERMINAL BOX, PRE-ASSEMB
WIRES PRE-ASS. S200	96 41 023 08	1	1	2 780 522	96 40 798 08	TERMINAL BOX CPL.
WIRES PRE-ASS. S3	96 44 569 08	2	1	2 932 197	96 44 568 08	RELAY CONTROL SYSTEM
WIRES PRE-ASS. S412	96 37 202 08	1	1	3 930 154	96 79 914 08	TERMINAL BOX CPL.
WIRES PRE-ASS. S415	96 37 673 08	1	1	3 930 531	96 37 672 08	TERMINAL BOX
WIRES PRE-ASS. S416	96 38 639 08	1	1	3 930 522	96 38 636 08	TERMINAL BOX CPL.
WIRES PRE-ASS. S420	96 37 787 08	1	1	3 930 503	96 36 588 08	TERMINAL BOX
WIRES PRE-ASS. S420B	96 38 350 08	10	1	3 930 607	96 37 550 08	TERMINAL BOX
WIRES PRE-ASS. S421	96 37 778 08	1	1	3 930 524	96 37 720 08	TERMINAL BOX
WIRES PRE-ASS. S430	96 37 479 08	1	1	3 930 335	96 37 478 08	TERMINAL BOX
WIRES PRE-ASS. S431	96 37 945 08	1	1	3 930 426	96 37 944 08	TERMINAL BOX CPL.
WIRES PRE-ASS. S50	96 37 700 08	1	1	1 920 314	96 35 870 08	TERMINAL BOX, PRE-ASSEMB
WIRING DUCT 80X25/2000 HAR	26 00 207 02	27	0.4	2 932 082	96 57 384 08	ASSEMBLY PARTS MOUNTIN
WIRING DUCT 80X25/2000 HAR	26 00 207 02	36	0.44	2 932 082	96 57 384 08	ASSEMBLY PARTS MOUNTIN
WIRING DUCT 80X25/2000 HAR	26 00 207 02	71	0.39	2 932 082	96 57 384 08	ASSEMBLY PARTS MOUNTIN
WIRING DUCT 80X25/2000 HAR	26 00 207 02	86	0.13	2 932 082	96 57 384 08	ASSEMBLY PARTS MOUNTIN
WIRING DUCT 80X40/2000 HAR	63 81 091 01	85	0.2	2 932 082	96 57 384 08	ASSEMBLY PARTS MOUNTIN
WIRING DUCT 80X60/2000 HAR	63 81 092 01	24	1.08	2 932 082	96 57 384 08	ASSEMBLY PARTS MOUNTIN
WIRING DUCT 80X60/2000 HAR	63 81 092 01	25	0.44	2 932 082	96 57 384 08	ASSEMBLY PARTS MOUNTIN
WIRING DUCT 80X60/2000 HAR	63 81 092 01	26	0.4	2 932 082	96 57 384 08	ASSEMBLY PARTS MOUNTIN
WIRING HARNESS	10 66 358 4	26	1	9 653 398	96 53 398 08	MOTOR SPEED CONTROL
WIRING HARNESS W1066	96 37 898 08	(10)	1	1 920 307	96 35 864 08	ELECTR.FOR CENTER SECTIO
WIRING HARNESS W159	96 45 274 08	14	1	2 533 065	96 53 284 08	CABLE LIST DRIVER'S CABIN
WIRING HARNESS W159A	96 53 285 08	18	1	2 533 065	96 53 284 08	CABLE LIST DRIVER'S CABIN
WIRING HARNESS W160	96 45 283 08	16	1	2 920 536	96 45 282 08	WIRING LIST F.ELECTR.AGG
WIRING HARNESS W240	96 37 201 08	6	1	2 920 448	96 40 440 08	TERMINAL BOX CPL.
WIRING HARNESS W301	96 41 127 08	23	1	2 533 065	96 53 284 08	CABLE LIST DRIVER'S CABIN
WIRING HARNESS W302	96 41 128 08	24	1	2 533 065	96 53 284 08	CABLE LIST DRIVER'S CABIN
WIRING HARNESS W304	96 41 337 08	8	1	2 920 448	96 40 440 08	TERMINAL BOX CPL.
WIRING HARNESS W304DU	96 37 857 08	68	1	2 920 013	96 38 697 08	CABLE LIST ELECTRICAL SYS
WIRING HARNESS W647	96 20 761 08	10	1	2 913 006	96 20 732 08	FAN PLATE PRE-ASS.
WIRING HARNESS W648	96 20 750 08	9	1	2 913 003	96 20 599 08	FOIL KEYPAD PRE-ASS.
WIRING HARNESS W800B	96 52 143 08	56	1	2 920 630	96 45 212 08	ADDITIONAL PARTS POWER

22.1.2014

etk\_en\_de\_074820 LR 11350

1335

**LIEBHERR**Alphabetical index  
Alphabetischer Index

Description	Item	Pos.	Quantity	Page	Assembly	Description
WIRING HARNESS W801	96 46 735 08	70	1	2 920 629	96 44 215 08	ELECTRICS POWER UNIT
WIRING HARNESS W810	96 45 134 08	40	1	2 920 629	96 44 215 08	ELECTRICS POWER UNIT
WIRING HARNESS W810A	96 45 209 08	20	1	2 533 012	96 44 640 08	EL.FOR AIR-CONDI.-POWER
WIRING HARNESS W811	96 45 214 08	50	1	2 920 629	96 44 215 08	ELECTRICS POWER UNIT
WIRING HARNESS WL634	96 41 399 08	45	1	2 533 065	96 53 284 08	CABLE LIST DRIVER'S CABIN
WIRING HARNESS WL800	96 45 131 08	51	1	2 920 630	96 45 212 08	ADDITIONAL PARTS POWER
WIRING HARNESS WMSP7	96 43 439 08	25	1	2 533 065	96 53 284 08	CABLE LIST DRIVER'S CABIN
WIRING LIST F.ELECTR.AGGR	96 45 282 08	12	1	2 920 421	96 45 281 08	ELECTRIC F. AGGREGATE
WORK LIGHT 45W 24V ALU	11 00 472 6	15	1	3 780	91 74 315 08	ARGON FLOODLIGHT HEEL PI
WORK LIGHT 55/70W 12/24V	60 71 445 08	2	2	1 920 313	96 39 499 08	ADDITIONAL PARTS ELECTR.
WORK LIGHT 55/70W 12/24V	60 71 445 08	2	8	2 920 424	96 42 279 08	ADD.PARTS ELECTRIC F.AGG
WORK LIGHT 55/70W 12/24V	60 71 445 08	2	2	2 920 442	96 39 442 08	ADDITIONAL PARTS
WORK LIGHT 55/70W 12/24V	60 71 445 08	20	4	2 925 002	96 80 917 08	EQUIPMENT CAMERA SLEW C
WORK LIGHT 55/70W 12/24V	60 71 445 08	20	1	2 925 209	96 44 233 08	EQUIPMENT CAMERA WINCH
WORK LIGHT 55/70W 12/24V	60 71 445 08	(20)	1	2 925 300	91 71 995 08	CAMERA CONTROL WINCH 5
WORK LIGHT 55/70W 12/24V	60 71 445 08	(20)	1	2 925 320	91 71 996 08	CAMERA CONTROL WINCH 6
WORKING LAMP 7,5W 28V	60 71 040 08	24	1	1 750	91 47 038 08	TOOL

22.1.2014

etk\_en\_de\_074820 LR 11350

1336

**LIEBHERR**

Alphabetical index  
Alphabetischer Index

Bezeichnung	Artikel	Pos.	Menge	Seite	Baugruppe	Bezeichnung
A-SCHEINWERFER S-ANLEN	91 74 315 08	329	1		LR 11350 -0	LIEBHERR RAUPENKRAN LR
ABDECKHAUBE	10 65 300 5	18	1	X1002800	10 02 800 2	LEITUNGSTROMMEL
ABDECKHAUBE	92 15 098 08	68	1	1 400	91 47 030 08	RAUPENTRAEGER LI.
ABDECKHAUBE	92 15 098 08	68	1	1 410	91 47 031 08	RAUPENTRAEGER RE.
ABDECKHAUBE	92 15 099 08	67	1	1 400	91 47 030 08	RAUPENTRAEGER LI.
ABDECKHAUBE	92 15 099 08	67	1	1 410	91 47 031 08	RAUPENTRAEGER RE.
ABDECKKAPPE	11 17 130 6	2	1	X1106600	11 06 600 1	WINDGESCHWINDIGKEITSGE
ABDECKKAPPE	60 23 340 08	166	1	2 533 035	96 53 282 08	VERKABELUNG ARMATUREN
ABDECKKAPPE SW 100 PE-SC	10 46 763 1	23	62	1 620	91 47 032 08	BEFESTIGUNGSTEILE DREH
ABDECKKAPPENKIT 15POL	10 02 475 1	168	1	2 533 035	96 53 282 08	VERKABELUNG ARMATUREN
ABDECKUNG	96 45 453 08	48	1	3 222	91 60 427 08	S-ZWISCHENSTUECK
ABDECKUNG	96 70 706 08	24	1	3 217 101	91 70 419 08	QUERTRAEGER VORM.
ABDECKUNG KPL.	59 20 551 14	20	2	X1046779	10 46 779 4	KABINE
ABDECKUNG KPL.	96 44 198 08	35	1	2 101	91 47 414 08	DREHBUEHNENRAHMEN UN
ABDECKUNG SCHWK.	96 44 199 08	1	1	2 101 002	96 44 198 08	ABDECKUNG KPL.
ABDECKUNG SCHWK.	96 45 452 08	1	1	3 222 002	96 45 453 08	ABDECKUNG
ABDECKUNG SCHWK.	96 46 578 08	81	1	2 102 010	91 47 415 08	DREHBUEHNENRAHMEN VOR
ABDECKUNG SCHWK.	96 70 707 08	1	1	3 217 107	96 70 706 08	ABDECKUNG
ABDICHTGUMMI	54 01 323 08	141	1	5 400 565	54 00 565 08	SEILWINDE
ABDICHTGUMMI	54 01 323 08	200	1	5 400 565	54 00 565 08	SEILWINDE
ABDICHTGUMMI 847	57 00 078 08	208	1	5 718 418	57 18 418 08	GETRIEBE
ABDICHTPROFIL 1,5-3X14,6X1	26 21 065 08	16	8	2 391	91 50 927 08	DIESELMOTOR KPL.
ABDICHTPROFIL 1,5-3X14,6X1	26 21 065 08	24	2.5	2 393	91 55 593 08	LUFTFILTERANLAGE KPL.
ABDICHTPROFIL 1-3X21,5X11	26 21 067 08	162	2.2	2 200 000	91 50 992 08	MASCHINENHAUS MIT LAUFS
ABDICHTPROFIL 1-3X21,5X11	26 21 067 08	23	1.46	2 391	91 50 927 08	DIESELMOTOR KPL.
ABGASENDROHR EDELSTAHL	10 29 002 5	7	1	2 392	91 47 434 08	SCHALLDAEMPFERANLAGE
ABGASFLANSCH EDELSTAHL	10 29 002 0	2	1	2 392	91 47 434 08	SCHALLDAEMPFERANLAGE
ABGASKRUEMMER	96 53 409 08	81	1	X1011489	10 11 489 5	DIESELMOTOR
ABGASROHR 50X2,5 INOXYD	55 31 241 08	21	0.75	2 790 701	91 55 739 08	ANTRIEBSAGGREGAT KLIMAA
ABGASROHR EDELSTAHL	10 29 002 1	3	1	2 392	91 47 434 08	SCHALLDAEMPFERANLAGE
ABGASROHR EDELSTAHL	10 29 002 4	6	1	2 392	91 47 434 08	SCHALLDAEMPFERANLAGE
ABGASROHRBOGEN EDELST	10 29 002 2	4	1	2 392	91 47 434 08	SCHALLDAEMPFERANLAGE
ABGASROHRBOGEN EDELST	10 29 002 3	5	1	2 392	91 47 434 08	SCHALLDAEMPFERANLAGE
ABGASSCHALLDAEMPFER 116	55 31 872 08	35	1	2 541	91 51 735 08	ZUSATZHEIZUNG OW
ABGASSCHLAUCH 38	55 30 541 08	19	0.35	2 541	91 51 735 08	ZUSATZHEIZUNG OW
ABGASSCHLAUCH 38	55 30 541 08	20	0.85	2 541	91 51 735 08	ZUSATZHEIZUNG OW
ABGASTURBOLADER	96 53 404 08	69	1	X1011489	10 11 489 5	DIESELMOTOR
ABLAGE SCHWK.	96 33 822 08	2	2	2 103	91 47 416 08	DREHBUEHNENRAHMEN HEC
ABLAGE SCHWK.	96 34 211 08	3	2	2 103	91 47 416 08	DREHBUEHNENRAHMEN HEC
ABLAGE SCHWK.LI.	96 36 661 08	3	1	3 212 000	91 72 405 08	W-ANSCHLUSSKOPF
ABLAGE SCHWK.RE.	96 36 675 08	4	1	3 212 000	91 72 405 08	W-ANSCHLUSSKOPF
ABLASSHAHN	74 12 936	6	1	X1011318	10 11 318 4	KRAFTSTOFFVORFILTER
ABLASSVENTIL	10 66 361 2	2	1	9 653 414	96 53 414 08	KUEHLWASSERLEITUNG
ABSCHALTVENTIL	57 15 146 08	3	1	5 715 142	57 15 142 08	ANSCHLUSSPLATTE
ABSCHALTVENTIL	57 15 146 08	3	1	5 719 022	57 19 022 08	ANSCHLUSSPLATTE
ABSCHALTVENTIL	76 22 338	3	1	X1041232	10 41 232 6	ANSCHLUSSPLATTE
ABSCHALTVENTIL	76 22 338	3	1	X1041234	10 41 234 4	ANSCHLUSSPLATTE
ABSPANNSEIL	97 49 459 08	3	2	3 360	91 47 492 08	WINDE 5
ABSPANNSEIL 36MM 3.93M	97 52 488 08	9	2	3 560	91 52 616 08	STANGEN
ABSPANNSEIL 36MM 5.42M	97 52 489 08	10	2	3 560	91 52 616 08	STANGEN
ABSPANNSEIL 54MM 3.4M	97 60 017 08	56	2	3 560	91 52 616 08	STANGEN
ABSPANNSEIL 54MM 4.02M	97 52 677 08	16	2	3 560	91 52 616 08	STANGEN
ABSPANNSEIL 54MM 5.31M	97 52 701 08	17	2	3 560	91 52 616 08	STANGEN
ABSPANNSEIL 54MM 5.4M	97 60 025 08	57	2	3 560	91 52 616 08	STANGEN
ABSPANNSEIL 54MM 6.9M	97 60 027 08	58	2	3 560	91 52 616 08	STANGEN
ABSPANNSEIL 54MM 8.9M	97 60 028 08	59	2	3 560	91 52 616 08	STANGEN
ABSPERRORGAN DN200-FLAN	10 47 526 0	2	1	2 671 005	96 35 507 08	OELBEHAELTER VORM.
ABSPERRVENTIL	10 66 340 3	4	1	9 653 405	96 53 405 08	OELABLASSVENTIL
ABSTANDSBOLZEN M3X12 ST	66 00 428 08	9	4	2 922 001	92 84 311 08	BUSPLATINE
ABSTANDSBOLZEN M3X13 ST	66 00 460 08	8	12	2 922 001	92 84 311 08	BUSPLATINE

22.1.2014

etk\_en\_de\_074820 LR 11350

1337

**LIEBHERR**Alphabetical index  
Alphabetischer Index

Bezeichnung	Artikel	Pos.	Menge	Seite	Baugruppe	Bezeichnung
ABSTANDBOLZEN M3X4,7 ST	10 03 021 0	12	10	2 913 005	96 20 731 08	INNENGEHAEUSE VORM.
ABSTANDBOLZEN M3X4,7 ST	10 03 021 0	12	2	2 913 005	96 28 696 08	INNENGEHAEUSE VORM.
ABSTANDBOLZEN M3X5 ST	66 00 422 08	10	4	2 922 001	92 84 311 08	BUSPLATINE
ABSTANDBOLZEN M3X8 STA	10 00 924 4	11	2	2 913 005	96 20 731 08	INNENGEHAEUSE VORM.
ABSTANDBOLZEN M3X8 STA	10 00 924 4	11	2	2 913 005	96 28 696 08	INNENGEHAEUSE VORM.
ABSTANDBOLZEN M3X8 STA	10 00 924 4	5	2	2 913 006	96 20 732 08	LUEFTERBLECH VORM.
ABSTANDBOLZEN M3X8 STA	10 00 924 4	8	2	2 913 007	96 20 763 08	CONTROLLEREINHEIT
ABSTANDBOLZEN M5X12 ST	66 00 429 08	11	1	2 922 001	92 84 311 08	BUSPLATINE
ABSTANDBOLZEN M5X15	60 20 208 08	69	8	2 932 082	96 57 384 08	AUFBAUTEILE MONTAGETAPE
ABSTECKBOLZEN	11 31 475 7	8	2	9 147 519	91 47 519 08	HAKEN MIT TRAVERSE
ABSTECKBOLZEN SCHWK. FE	96 32 436 08	12	4	3 211	91 69 763 08	S-ANLENKSTUECK
ABSTECKBOLZEN SCHWK. FE	96 32 436 08	35	4	3 217 101	91 70 419 08	QUERTRAEGER VORM.
ABSTECKBOLZEN SCHWK. FE	96 32 436 08	11	8	3 221	91 60 426 08	S-ZWISCHENSTUECK
ABSTECKBOLZEN SCHWK. FE	96 32 436 08	11	8	3 221 000	91 60 429 08	S-ZWISCHENSTUECK
ABSTECKBOLZEN SCHWK. FE	96 32 436 08	17	8	3 222	91 60 427 08	S-ZWISCHENSTUECK
ABSTECKBOLZEN SCHWK. FE	96 32 436 08	11	8	3 222 000	91 60 430 08	S-ZWISCHENSTUECK
ABSTECKBOLZEN SCHWK. FE	96 32 436 08	11	8	3 223	91 60 428 08	S-ZWISCHENSTUECK
ABSTECKBOLZEN SCHWK. FE	96 32 436 08	11	8	3 223	91 60 431 08	S-ZWISCHENSTUECK
ABSTECKBOLZEN SCHWK. FE	96 32 436 08	6	4	3 224	91 60 440 08	S-ADAPTER
ABSTECKBOLZEN SCHWK. FE	96 32 436 08	11	4	3 226	91 60 432 08	LI-ZWISCHENSTUECK
ABSTECKBOLZEN SCHWK. FE	96 32 436 08	11	4	3 227 000	91 60 434 08	LI-ZWISCHENSTUECK
ABSTECKBOLZEN SCHWK. FE	96 32 436 08	11	4	3 227 006	91 60 435 08	LI-ZWISCHENSTUECK
ABSTECKBOLZEN SCHWK. FE	96 32 436 08	11	4	3 227 008	91 60 433 08	LI-ZWISCHENSTUECK
ABSTECKBOLZEN SCHWK. FE	96 32 436 08	23	4	3 556 006	96 59 718 08	WA-BOCK 2 ANLENKSTUECK
ABSTECKBOLZEN SCHWK. FE	96 32 436 08	45	2	3 556 007	96 59 719 08	WA-BOCK 2 KOPFSTUECK
ABSTECKBOLZEN SCHWK. FE	96 32 436 08	19	4	3 558	91 60 448 08	ZWISCHENSTUECK WA-BOCK
ABSTECKBOLZEN SCHWK. FE	96 32 436 08	17	6	3 714	91 72 402 08	D-KOPFSTUECK
ABSTECKBOLZEN SCHWK. FE	96 32 436 08	2	8	3 715	91 60 443 08	D-ZWISCHENSTUECK
ABSTECKBOLZEN SCHWK. FE	96 32 436 08	16	8	3 716	91 60 444 08	D-REDUZIERSTUECK
ABSTECKBOLZEN SCHWK. FE	96 36 599 08	28	2	3 714	91 72 402 08	D-KOPFSTUECK
ABSTELLBOCK SCHWK.	96 35 464 08	4	1	2 103	91 47 416 08	DREHBUEHNENRAHMEN HEC
ABSTUETZPLATTE KPL.	96 20 093 08	2	4	1 630	91 47 033 08	HYDRAULISCHE ABSTUETZUN
ABSTUETZPLATTE SCHWK.	96 20 102 08	1	1	1 632 032	96 20 093 08	ABSTUETZPLATTE KPL.
ABSTUETZROHR KPL.	96 36 843 08	16	4	3 745	91 47 532 08	SCHWEBEBALLAST
ABSTUETZZYLINDER 280/240-1	10 22 240 0	1	4	1 630	91 47 033 08	HYDRAULISCHE ABSTUETZUN
ABTRIEBSWELLE	96 84 479 01	10	1	9 335 964	93 35 964 01	DREHWERKANTRIEB
ABTRIEBSWELLE	96 84 479 01	10	1	9 686 585	96 86 585 01	DREHWERKANTRIEB
ABWEISER SCHWK. FE//ZN20//	96 44 001 08	65	1	2 103	91 47 416 08	DREHBUEHNENRAHMEN HEC
ACHSE	96 35 909 08	5	2	2 340	91 47 422 08	WINDE 4 EINZIEHWERK
ACHSE 130.0X435 35NICRMOV	95 44 251 08	16	2	1 400	91 47 030 08	RAUPENTRAEGER LI.
ACHSE 130.0X435 35NICRMOV	95 44 251 08	16	2	1 410	91 47 031 08	RAUPENTRAEGER RE.
ACHSE 15.0X280 S355J2G3C+	97 48 654 08	10	2	1 140 001	96 35 222 08	TREPPE KPL.
ACHSE 15.0X430 S355J2G3C+	97 48 717 08	8	2	1 140 002	96 35 224 08	PODEST KPL.
ACHSE 200.0X607 35NICRMOV	97 43 514 08	4	19	1 400	91 47 030 08	RAUPENTRAEGER LI.
ACHSE 200.0X607 35NICRMOV	97 43 514 08	4	19	1 410	91 47 031 08	RAUPENTRAEGER RE.
ACHSE 219.1X1064 S770QL1	97 52 582 08	4	1	3 711	91 72 407 08	MASTNASE
ACHSE 273.0X1070 S770QL1	97 51 299 08	7	1	3 714 009	96 36 683 08	VERSTELLFLASCHE KPL.
ACHSE 273.0X1295 S770QL1	97 51 098 08	2	1	3 554 006	96 36 066 08	WA-BOCK 1 KOPFSTUECK
ACHSE 273.0X1308 S770QL1	97 48 324 08	(1)	1	3 214	91 72 396 08	SW-KOPFSTUECK
ACHSE 273.0X1335 S770QL1	97 45 366 08	2	1	2 652	91 47 445 08	ROLLENLAGERUNG DREHBUE
ACHSE 273.0X1410 S770QL1	97 50 597 08	3	1	3 556 007	96 59 719 08	WA-BOCK 2 KOPFSTUECK
ACHSE 273.0X1525 S770QL1	97 58 925 08	13	1	3 215 003	91 47 489 08	ROLLENSATZ
ACHSE 273.0X1525 S770QL1	97 58 925 08	13	1	3 215 004	91 51 840 08	ROLLENSATZ
ACHSE 273.0X180 S770QL1 SP	97 50 575 08	3	1	3 714 021	96 84 543 08	ROLLENLAGERUNG KPL.
ACHSE 273.0X290 S770QL1 SP	97 50 115 08	8	1	3 713	91 72 401 08	D-ANLENKSTUECK
ACHSE 273.0X304 S770QL1 SP	97 50 111 08	2	1	3 224 004	96 36 058 08	ROLLENLAGERUNG KPL.
ACHSE 273.0X600 S770QL1 SP	97 50 167 08	10	1	3 554 005	96 36 063 08	WA-BOCK 1 ANLENKSTUECK
ACHSE 273.0X600 S770QL1 SP	97 50 167 08	10	1	3 556 006	96 59 718 08	WA-BOCK 2 ANLENKSTUECK
ACHSE 273.0X975 S770QL1 SP	97 51 259 08	7	1	3 714 008	96 36 682 08	VERSTELLFLASCHE KPL.
ACHSE 280.0X1320 35NICRM	97 51 488 08	40	1	3 212 000	91 72 405 08	W-ANSCHLUSSKOPF

22.1.2014

etk\_en\_de\_074820 LR 11350

1338

**LIEBHERR**Alphabetical index  
Alphabetischer Index



Bezeichnung	Artikel	Pos.	Menge	Seite	Baugruppe	Bezeichnung
ACHSE 280.0X1810 35NICRM	97 50 902 08	3	1	3 554 006	96 36 066 08	WA-BOCK 1 KOPFSTUECK
ACHSE 280.0X1910 35NICRM	97 50 598 08	5	1	3 556 007	96 59 719 08	WA-BOCK 2 KOPFSTUECK
ACHSE 280.0X2321 35NICRM	97 42 479 08	2	1	2 550	91 47 444 08	SA-BOCK
ACHSE 360.0X3132 35NICRM	97 50 427 08	10	1	3 714	91 72 402 08	D-KOPFSTUECK
ACHSE 40.0X1218 S355J2C+C	97 08 772 08	13	1	2 103	91 47 416 08	DREHBUEHNENRAHMEN HEC
ACHSE 45.0X500 S355J2+AR	97 50 307 08	19	1	3 554 005	96 36 063 08	WA-BOCK 1 ANLENKSTUECK
ACHSE 45.0X500 S355J2+AR	97 50 307 08	26	1	3 556 006	96 59 718 08	WA-BOCK 2 ANLENKSTUECK
ACHSE 45.0X500 S355J2+AR	97 50 307 08	39	2	3 556 007	96 59 719 08	WA-BOCK 2 KOPFSTUECK
ACHSE 50.0X407 42CRMO4+Q	97 03 418 0	(2)	166	1 300	91 25 321 08	BODENPLATTEN KPL.
ACHSE 50x80 S355J2C+C FE//	95 70 574 08	42	1	3 554 006	96 36 066 08	WA-BOCK 1 KOPFSTUECK
ACHSE 50x80 S355J2C+C FE//	95 70 574 08	16	2	3 711	91 72 407 08	MASTNASE
ACHSE 82.5X1679 S770QL	95 03 629 08	1	1	2 360 001	92 83 315 08	SCHUTZWALZE KPL.
ACHSE 82.5X2173 S770QL	97 51 825 08	2	1	3 350 004	96 36 946 08	SCHUTZWALZE
ACHSE 85.0X1545 35NICRMOV	97 58 926 08	14	1	3 215 003	91 47 489 08	ROLLENSATZ
ACHSE 85.0X1545 35NICRMOV	97 58 926 08	14	1	3 215 004	91 51 840 08	ROLLENSATZ
ACHSE 90.0X100 S355J2+AR	94 89 184 08	31	1	2 730 001	96 36 111 08	GRUNDPLATTE VORM.
ACHSE KPL.	96 35 564 08	2	1	3 214	91 72 396 08	SW-KOPFSTUECK
ACHSE RD200X111 S770QL1	94 77 782 08	32	1	3 711	91 72 407 08	MASTNASE
ACHSE RD50X408 35NICRMOV	94 52 960 08	36	2	1 400	91 47 030 08	RAUPENTRAEGER LI.
ACHSE RD50X408 35NICRMOV	94 52 960 08	36	2	1 410	91 47 031 08	RAUPENTRAEGER RE.
ACHSE SCHWK.	96 33 765 08	5	2	2 310 001	96 35 725 08	WINDE 1 VORM.
ACHSE SCHWK.	96 33 765 08	5	2	2 320 001	96 36 140 08	WINDE 2 VORM.
ACHSE SCHWK.	96 38 717 08	28	1	2 310 001	96 35 725 08	WINDE 1 VORM.
ACHSE SCHWK.	96 38 717 08	28	1	2 320 001	96 36 140 08	WINDE 2 VORM.
ACHSHALTER	11 49 454 4	42	1	X1032710	10 32 710 8	RUECKFALLSTUETZE
ACHSHALTER 10X140X40 S35	94 21 646 08	14	2	3 370	91 47 794 08	WINDE 6
ACHSHALTER 10X150X40 S35	93 47 879 08	3	2	2 655	91 47 954 08	SA-BOCK AUFSTELLVORRIC
ACHSHALTER 10X150X40 S35	93 47 879 08	24	2	3 211	91 69 763 08	S-ANLENKSTUECK
ACHSHALTER 10X150X40 S35	93 47 879 08	14	4	3 350 001	96 36 303 08	WINDE 3 VORM.
ACHSHALTER 10X150X40 S35	93 47 879 08	8	2	3 360 003	96 36 114 08	WINDE 5 VORM.
ACHSHALTER 10X40X210 S35	95 23 640 08	51	2	3 212	91 72 404 08	W-ANLENKSTUECK
ACHSHALTER 15X250X80 S96	97 49 682 08	17	2	2 102 010	91 47 415 08	DREHBUEHNENRAHMEN VOR
ACHSHALTER 15X320X80 S96	97 49 672 08	13	2	2 102 010	91 47 415 08	DREHBUEHNENRAHMEN VOR
ACHSHALTER 20X200X50 S69	97 51 405 08	11	1	3 212	91 72 404 08	W-ANLENKSTUECK
ACHSHALTER 25X50X290 S69	94 83 965 08	18	2	1 400	91 47 030 08	RAUPENTRAEGER LI.
ACHSHALTER 25X50X290 S69	94 83 965 08	18	2	1 410	91 47 031 08	RAUPENTRAEGER RE.
ACHSHALTER 5X20X100 S35	93 36 276 08	21	1	3 554 005	96 36 063 08	WA-BOCK 1 ANLENKSTUECK
ACHSHALTER 5X20X100 S35	93 36 276 08	28	1	3 556 006	96 59 718 08	WA-BOCK 2 ANLENKSTUECK
ACHSHALTER 5X20X100 S35	93 36 276 08	37	2	3 556 007	96 59 719 08	WA-BOCK 2 KOPFSTUECK
ACHSHALTER LN 4/4 10X40X1	99 70 404 01	125	4	2 200 000	91 50 992 08	MASCHINENHAUS MIT LAUFS
ADAPTER 18-POL SPF	66 00 245 08	20	1	2 932 082	96 57 384 08	AUFBAUTEILE MONTAGETAPE
ADAPTER LI. P-ADAPTER-OBE	96 70 738 08	3	1	3 218 100	91 69 765 08	P-ADAPTER OBEN
ADAPTER RE.	96 70 586 08	2	1	3 218 100	91 69 765 08	P-ADAPTER OBEN
ADAPTER RI1-EDX11/2 A3P	47 55 029 08	608	4	3 978 005	91 60 393 08	ZUSATZHYDRAULIK SB-KOPFS
ADAPTER RI1-EDX11/4 A3P	47 55 035 08	678	5	2 970	91 55 596 08	HYDRAULIK
ADAPTER RI1-EDX11/4 A3P	47 55 035 08	612	4	3 978 005	91 60 393 08	ZUSATZHYDRAULIK SB-KOPFS
ADAPTER RI1-EDX11/4 A3P	47 55 035 08	614	1	3 978 100	91 48 973 08	HYDR.SCHWEBEBALLAST-AN
ADAPTER RI1/2-EDX3/4 A3P	47 55 019 08	629	2	2 976 500	91 47 428 08	ZUSATZHYDRAULIK 5 DREH
ADAPTER RI11/4-EDX1 A3P	47 55 018 08	731	3	2 970	91 55 596 08	HYDRAULIK
ADAPTER SCHWARZ PULVE	96 51 859 08	30	2	2 925 003	96 80 918 08	AUSRUESTUNG KAMERA KAB
ADAPTER SCHWK. P-OBEN LI	96 72 529 08	1	1	3 218 105	96 70 738 08	ADAPTER LI.
ADAPTER SCHWK. RECHTS P	96 70 699 08	1	1	3 218 103	96 70 586 08	ADAPTER RE.
ADAPTERGABEL 80X290X70 S	97 14 150 08	4	2	3 360	91 47 492 08	WINDE 5
ADAPTERKARTE CF-PCMCIA	10 46 740 3	(90)	1	2 533	91 56 934 08	ELEKTRIK KRANFUEHRERKAB
ADERENDHUELSE 16X12 VER	60 23 085 08	104	2	2 920 631	96 45 283 08	KABELSTRANG
ADERENDHUELSE 1X6 TIN-P	60 23 077 08	86	53	2 920 631	96 45 283 08	KABELSTRANG
ADERENDHUELSE 2,5X7 VER	60 23 081 08	88	2	2 920 631	96 45 283 08	KABELSTRANG
ADERENDHUELSE DIN 46228 1	60 23 080 08	13	2	2 780 323	96 35 186 08	AKUSTISCHE WARNUNG DRE
ADERENDHUELSE DIN 46228 1	60 23 080 08	13	2	2 780 324	96 35 187 08	AKUST.WARNUNG VERFAHRE
ADERENDHUELSE DIN 46228 1	60 23 080 08	87	8	2 920 631	96 45 283 08	KABELSTRANG

22.1.2014

etk\_en\_de\_074820 LR 11350

1339

**LIEBHERR**Alphabetical index  
Alphabetischer Index

Bezeichnung	Artikel	Pos.	Menge	Seite	Baugruppe	Bezeichnung
ADERENDHUELSE DIN 46228-	10 10 168 7	659	4	2 920 631	96 45 283 08	KABELSTRANG
AGGREGATETRAEGER	96 53 387 08	35	1	X1011489	10 11 489 5	DIESELMOTOR
AKUST.WARNUNG VERFAHRE	96 35 187 08	20	1	2 780 300	91 47 542 08	AKUSTISCHE WARNUNG
AKUSTISCHE WARNUNG	91 47 542 08	341	1		LR 11350 -0	LIEBHERR RAUPENKRAN LR
AKUSTISCHE WARNUNG DRE	96 35 186 08	10	1	2 780 300	91 47 542 08	AKUSTISCHE WARNUNG
ANBAU SCHALTSCHRANK	91 47 470 08	179	1		LR 11350 -0	LIEBHERR RAUPENKRAN LR
ANBAUGEHAEUSE HAN 10 B R	69 31 498 14	(20)	1	2 925	91 74 314 08	KAMERAUEBERWACHUNG D
ANBAUGEHAEUSE HAN 24B	60 56 172 08	20	6	2 920 110	96 41 100 08	KLEMMKASTEN KABINE
ANBAUGEHAEUSE HAN 24B	60 56 172 08	20	6	2 920 448	96 40 440 08	KLEMMKASTEN KPL.
ANBAUGEHAEUSE HAN 24B	60 56 172 08	20	6	2 920 449	96 36 948 08	KLEMMKASTEN KPL.
ANBAUTEILE	96 59 053 08	2	1	1 740	91 47 037 08	ZENTRALBALLAST
ANBAUTEILE ANLASSER	96 53 408 08	77	2	X1011489	10 11 489 5	DIESELMOTOR
ANHAENGE GURT	97 03 125 0	8	6	1 300	91 25 321 08	BODENPLATTEN KPL.
ANHAENGER 25X2 ALMG3 H11	95 05 568 08	64	7	2 975 000	91 47 420 08	ZUSATZHYDRAULIK WINDE 1
ANHAENGER 25X2 ALMG3 H11	95 05 568 08	63	16	2 975 100	91 73 507 08	ZUSATZHYDR.GITTER-WINDE
ANHAENGER 25X2 ALMG3 H11	95 05 568 08	64	7	2 975 114	91 47 421 08	ZUSATZHYDRAULIK WINDE 2
ANHAENGER 25X2 ALMG3 H11	95 05 568 08	64	15	2 975 153	91 47 503 08	ZUSATZHYDRAULIK WINDE 3
ANHAENGER 25X2 ALMG3 H11	95 05 568 08	64	5	2 975 300	91 47 495 08	ZUSATZHYDRAULIK WINDE 5
ANHAENGER 25X2 ALMG3 H11	95 05 568 08	64	5	2 975 400	91 47 795 08	ZUSATZHYDRAULIK WINDE 6
ANHAENGER 25X2 ALMG3 H11	95 05 568 08	164	5	2 976 500	91 47 428 08	ZUSATZHYDRAULIK 5 DREH
ANHAENGER 25X2 ALMG3 H11	95 05 568 08	64	2	2 978 100	91 47 450 08	ZUSATZHYDR.MONTAGEEINR
ANHAENGER 25X2 ALMG3 H11	95 05 568 08	64	3	2 978 100	91 51 691 08	ZUSATZHYDR.D-RUECKHALT
ANHAENGER 25X2 ALMG3 H11	95 05 568 08	64	3	2 978 200	91 72 413 08	ZUSATZHYDR.S-RUECKHALTE
ANHAENGER 25X2 ALMG3 H11	95 05 568 08	64	3	2 978 300	91 47 442 08	ZUSATZHYDR.BALLASTWAGE
ANHAENGER 25X2 ALMG3 H11	95 05 568 08	64	3	3 978 005	91 60 393 08	ZUSATZHYDRAULIK SB-KOPFS
ANHAENGER 25X2 ALMG3 H11	95 05 568 08	64	6	3 978 015	91 48 975 08	ZUSATZHYDRAULIK ZWISCH
ANHAENGER 25X2 ALMG3 H11	95 05 568 08	64	5	3 978 100	91 48 973 08	HYDR.SCHWEBEBALLAST-AN
ANLASSER 12V	11 00 543 7	1	1	X1047042	10 47 042 3	MOTOR
ANLASSER 24V	10 65 104 1	78	2	X1011489	10 11 489 5	DIESELMOTOR
ANLAUFSCHLEIBE SATZ	10 65 155 2	9	1	9 653 371	96 53 371 08	KURBELWELLE
ANLAUFSCHLEIBE X170 GZ-CU	70 30 035 08	17	4	1 400	91 47 030 08	RAUPENTRAEGER LI.
ANLAUFSCHLEIBE X170 GZ-CU	70 30 035 08	17	4	1 410	91 47 031 08	RAUPENTRAEGER RE.
ANLEGELEITER 15-420X4,17M	11 49 114 2	14	2	3 745	91 47 532 08	SCHWEBEBALLAST
ANLEGELEITER EN 131 4-420	11 48 174 5	45	2	2 103	91 47 416 08	DREHBUENHENRAHMEN HEC
ANLEGELEITER EN 131 5-420	11 48 174 8	40	1	2 102 010	91 47 415 08	DREHBUENHENRAHMEN VOR
ANLEGELEITER EN 131 6-420	11 48 187 3	1	1	2 200 060	96 34 386 08	LEITER VORM.
ANLEGELEITER EN 131 7-420	11 48 166 7	14	1	3 211	91 69 763 08	S-ANLENKSTUECK
ANLEGELEITER EN 131 8-420	11 48 174 7	8	2	1 140	91 47 027 08	QUERTRAEGER KPL.
ANLEGELEITER EN 131 8-420	11 48 174 7	32	1	3 217 102	91 70 444 08	P-ADAPTER UNTEN
ANLEGELEITER EN 131 8-420	11 48 174 7	32	1	3 217 103	91 70 441 08	P-ADAPTER UNTEN
ANLEGELEITER EN 131 8-420	11 48 174 7	24	1	3 713	91 72 401 08	D-ANLENKSTUECK
ANLENKSTUECK SCHWK.	96 70 589 08	1	1	3 746 001	96 70 588 08	ANLENKSTUECK VORM.
ANLENKSTUECK VORM.	96 70 588 08	1	1	3 746	91 69 769 08	FUEHRUNG SCHWEBEBALLAS
ANSAUGKRUEMMER	96 53 389 08	39	1	X1011489	10 11 489 5	DIESELMOTOR
ANSAUGLEITUNG	96 53 390 08	41	1	X1011489	10 11 489 5	DIESELMOTOR
ANSCHLAG	51 07 364 08	29	1	X1028628	10 28 628 9	MONOBLOCK
ANSCHLAG SCHWK.	96 35 228 08	7	4	1 140	91 47 027 08	QUERTRAEGER KPL.
ANSCHLAG SCHWK.	96 35 228 08	44	4	1 400	91 47 030 08	RAUPENTRAEGER LI.
ANSCHLAG SCHWK.	96 35 228 08	44	4	1 410	91 47 031 08	RAUPENTRAEGER RE.
ANSCHLAG SCHWK. FE//ZN20//	96 39 973 08	74	2	1 140	91 47 027 08	QUERTRAEGER KPL.
ANSCHLAG SCHWK. FE//ZN20//	96 39 987 08	81	1	1 140	91 47 027 08	QUERTRAEGER KPL.
ANSCHLAG SCHWK. FE//ZN20//	96 39 988 08	82	1	1 140	91 47 027 08	QUERTRAEGER KPL.
ANSCHLAGMITTEL MONTAGE	91 47 449 08	156	1		LR 11350 -0	LIEBHERR RAUPENKRAN LR
ANSCHLAGSEIL 0,7T-2M	10 28 147 5	3	2	3 204 008	96 38 719 08	TRAVERSE KPL.
ANSCHLAGSEIL 1,5T-2,9M	10 29 733 4	16	1	3 204	91 54 307 08	W-MONTAGEEINHEIT
ANSCHLAGSEIL DIN 3088 1T-4	77 33 116 08	4	1	3 204	91 54 307 08	W-MONTAGEEINHEIT
ANSCHLAGSEIL EN 13414-3 2.1	10 28 157 2	4	2	3 204 008	96 38 719 08	TRAVERSE KPL.
ANSCHLAGSEIL EN 13414-3 22.	10 29 025 6	1	4	2 750	91 47 449 08	ANSCHLAGMITTEL MONTAGE
ANSCHLUSSBLOCK	97 16 632 08	16	1	2 976 500	91 47 428 08	ZUSATZHYDRAULIK 5 DREH
ANSCHLUSSBLOCK PSV4	96 40 276 08	1	1	5 133 090	51 13 090 08	WEGESCHIEBERBLOCK

22.1.2014

etk\_en\_de\_074820 LR 11350

1340

**LIEBHERR**Alphabetical index  
Alphabetischer Index

Bezeichnung	Artikel	Pos.	Menge	Seite	Baugruppe	Bezeichnung
ANSCHLUSSFLANSCH	97 46 466 08	17	2	2 970	91 55 596 08	HYDRAULIK
ANSCHLUSSFLANSCH	97 46 466 08	30	1	2 975 000	91 47 420 08	ZUSATZHYDRAULIK WINDE 1
ANSCHLUSSFLANSCH	97 46 466 08	30	1	2 975 114	91 47 421 08	ZUSATZHYDRAULIK WINDE 2
ANSCHLUSSFLANSCH	97 46 466 08	30	1	2 975 300	91 47 495 08	ZUSATZHYDRAULIK WINDE 5
ANSCHLUSSFLANSCH ALZNM	51 10 623 08	30	2	2 975 153	91 47 503 08	ZUSATZHYDRAULIK WINDE 3
ANSCHLUSSFLANSCH ALZNM	51 10 623 08	30	1	2 975 400	91 47 795 08	ZUSATZHYDRAULIK WINDE 6
ANSCHLUSSKABEL	10 45 478 3	11	2	2 925 003	96 80 918 08	AUSRUESTUNG KAMERA KAB
ANSCHLUSSKABEL 10M	10 33 264 1	(10)	1	2 925	91 74 314 08	KAMERAUEBERWACHUNG D
ANSCHLUSSLEISTE	97 47 135 08	15	1	2 970	91 55 596 08	HYDRAULIK
ANSCHLUSSLEISTE	97 47 136 08	16	1	2 970	91 55 596 08	HYDRAULIK
ANSCHLUSSPLATTE	10 00 937 8	2	1	X1041173	10 41 173 0	VERSTELLPUMPE
ANSCHLUSSPLATTE	10 00 937 8	2	1	X1041173	10 41 173 2	VERSTELLPUMPE
ANSCHLUSSPLATTE	10 00 937 8	2	1	X1041173	10 41 173 6	VERSTELLPUMPE
ANSCHLUSSPLATTE	10 41 232 6	3	1	X1041172	10 41 172 8	VERSTELLPUMPE
ANSCHLUSSPLATTE	10 41 232 6	3	1	X1041173	10 41 173 3	VERSTELLPUMPE
ANSCHLUSSPLATTE	10 41 234 4	3	1	X1041173	10 41 173 9	VERSTELLPUMPE
ANSCHLUSSPLATTE	10 41 234 4	3	1	X1049301	10 49 301 7	VERSTELLPUMPE
ANSCHLUSSPLATTE	10 41 234 5	2	1	X1041174	10 41 174 0	VERSTELLPUMPE
ANSCHLUSSPLATTE	10 66 380 1	6	1	X1022800	10 22 800 4	HYDROMOTOR
ANSCHLUSSPLATTE	51 07 822 08	5	1	5 114 865	51 14 865 08	WEGESCHIEBER
ANSCHLUSSPLATTE	51 10 583 08	6	1	2 975 115	91 47 430 08	ZUSATZHYDRAULIK MONTAGE
ANSCHLUSSPLATTE	57 07 719 08	4	1	5 102 306	51 02 306 08	HYDROMOTOR
ANSCHLUSSPLATTE	57 15 142 08	3	1	X1041173	10 41 173 4	VERSTELLPUMPE
ANSCHLUSSPLATTE	57 19 022 08	3	1	X1022048	10 22 048 9	VERSTELLPUMPE
ANSCHLUSSPLATTE 95X60X3	51 06 318 08	52	1	2 970	91 55 596 08	HYDRAULIK
ANSCHLUSSPLATTE 95X60X3	51 06 318 08	63	1	2 970	91 55 596 08	HYDRAULIK
ANSCHLUSSPLATTE 95X60X3	51 06 318 08	3	1	2 975 000	91 47 420 08	ZUSATZHYDRAULIK WINDE 1
ANSCHLUSSPLATTE 95X60X3	51 06 318 08	3	1	2 975 114	91 47 421 08	ZUSATZHYDRAULIK WINDE 2
ANSCHLUSSPLATTE 95X60X3	51 06 318 08	3	1	2 975 153	91 47 503 08	ZUSATZHYDRAULIK WINDE 3
ANSCHLUSSPLATTE 95X60X3	51 06 318 08	3	1	2 975 300	91 47 495 08	ZUSATZHYDRAULIK WINDE 5
ANSCHLUSSPLATTE 95X60X3	51 06 318 08	3	1	2 975 400	91 47 795 08	ZUSATZHYDRAULIK WINDE 6
ANSCHLUSSPLATTE 95X60X3	51 06 318 08	4	1	2 978 300	91 47 442 08	ZUSATZHYDR.BALLASTWAGE
ANSCHLUSSSTECKER AX	60 23 370 08	173	5	2 533 035	96 53 282 08	VERKABELUNG ARMATUREN
ANSCHLUSSSTECKER AX	60 23 370 08	162	3	2 932 197	96 44 568 08	RELAISSTEUERUNG
ANSCHLUSSSTUECK M14X1,5/	77 43 832 08	9	8	1 711	91 47 036 08	ZENTRALSCHMIERUNG RAUP
ANSCHRAUBSCHARNIER 25X	70 42 012 08	8	3	1 100 007	96 36 741 08	PODEST KPL.
ANSTEUERGERAET	10 44 983 9	1	1	5 921 828	59 21 828 14	ANSTEUERGERAET
ANSTEUERGERAET	57 19 113 08	5	1	X1022048	10 22 048 9	VERSTELLPUMPE
ANSTEUERGERAET	57 19 113 08	5	1	X1041173	10 41 173 4	VERSTELLPUMPE
ANSTEUERGERAET	59 21 828 14	5	1	X1041172	10 41 172 8	VERSTELLPUMPE
ANSTEUERGERAET	59 21 828 14	5	1	X1041173	10 41 173 3	VERSTELLPUMPE
ANSTEUERGERAET	59 21 828 14	5	1	X1041173	10 41 173 9	VERSTELLPUMPE
ANSTEUERGERAET	59 21 828 14	5	1	X1049301	10 49 301 7	VERSTELLPUMPE
ANTENNE	10 28 963 1	2	1	2 780 851	96 24 498 08	FUNKANTENNE VORM.
ANTENNE 145MM	76 24 428	11	1	2 533 003	96 40 078 08	ELEKTRIK ANBAUTEILE KABIN
ANTIRUTSCHBELAG 1.6X150X	97 28 594 08	9	10	2 101 002	96 44 198 08	ABDECKUNG KPL.
ANTIRUTSCHBELAG 1.6X150X	97 28 594 08	7	1	3 212 015	96 60 002 08	BESCHILDERUNG
ANTIRUTSCHBELAG 1.6X150X	97 28 594 08	6	1	3 217 105	96 71 958 08	BESCHILDERUNG
ANTIRUTSCHBELAG 1.6X150X	97 28 594 08	6	1	3 217 106	96 71 965 08	BESCHILDERUNG
ANTIRUTSCHBELAG 1.6X150X	97 28 594 08	8	2	3 217 108	96 70 749 08	BESCHILDERUNG
ANTIRUTSCHBELAG 1.6X150X	97 28 594 08	8	16	3 218 102	96 72 278 08	BESCHILDERUNG
ANTIRUTSCHBELAG 1.6X150X	97 28 594 08	8	1	3 221 201	96 59 060 08	BESCHILDERUNG
ANTIRUTSCHBELAG 1.6X150X	97 28 594 08	7	2	3 224 010	96 59 724 08	BESCHILDERUNG
ANTIRUTSCHBELAG 1.6X150X	97 28 594 08	28	1	3 227 000	91 60 434 08	LI-ZWISCHENSTUECK
ANTIRUTSCHBELAG 1.6X150X	97 28 594 08	41	1	3 715	91 60 443 08	D-ZWISCHENSTUECK
ANTIRUTSCHBELAG 1.6X150X	97 28 594 08	12	1	3 716	91 60 444 08	D-REDUZIERSTUECK
ANTIRUTSCHBELAG 1.6X150X	97 08 794 08	8	1	3 212 015	96 60 002 08	BESCHILDERUNG
ANTIRUTSCHBELAG 1.6X150X	97 08 794 08	7	1	3 221 201	96 59 060 08	BESCHILDERUNG
ANTIRUTSCHBELAG 1.6X150X	97 08 794 08	4	1	3 714 030	96 59 796 08	BESCHILDERUNG
ANTIRUTSCHBELAG 1.6X152X	97 01 845 1	99	2	3 211	91 69 763 08	S-ANLENKSTUECK

22.1.2014

etk\_en\_de\_074820 LR 11350

1341

**LIEBHERR**Alphabetical index  
Alphabetischer Index

Bezeichnung	Artikel	Pos.	Menge	Seite	Baugruppe	Bezeichnung
ANTIRUTSCHBELAG 1.6X305X	97 01 997 1	5	6	3 213 250	96 59 809 08	BESCHILDERUNG
ANTIRUTSCHBELAG 1.6X305X	97 01 997 1	5	6	3 214 008	96 59 713 08	BESCHILDERUNG
ANTIRUTSCHBELAG 1.6X650X	97 44 734 08	10	2	2 101 002	96 44 198 08	ABDECKUNG KPL.
ANTIRUTSCHBELAG 90X1500	97 23 773 08	8	2	2 101 002	96 44 198 08	ABDECKUNG KPL.
ANTRIEB	57 18 421 08	24	1	5 400 561	54 00 561 08	HUBWINDE
ANTRIEB KPL.	10 65 156 3	3	1	9 653 378	96 53 378 08	KRAFTSTOFFPUMPENANTRIE
ANTRIEBSAGGREGAT KLIMA	91 55 739 08	338	1		LR 11350 -0	LIEBHERR RAUPENKRAN LR
ANTRIEBSFLANSCH EDELST	60 60 126 08	6	1	2 920 200	96 34 536 08	ELEKTRIK WINDE 1
ANTRIEBSFLANSCH EDELST	60 60 126 08	6	1	2 920 260	96 34 537 08	ELEKTRIK WINDE 2
ANTRIEBSFLANSCH EDELST	60 60 126 08	6	1	2 920 334	96 34 538 08	ELEKTRIK WINDE 3
ANTRIEBSFLANSCH EDELST	60 60 126 08	6	1	2 920 350	96 34 539 08	ELEKTRIK WINDE 4
ANTRIEBSFLANSCH EDELST	60 60 126 08	6	1	3 920 010	96 34 540 08	ELEKTRIK WINDE 5
ANTRIEBSFLANSCH EDELST	60 60 126 08	6	1	3 920 011	96 34 541 08	ELEKTRIK WINDE 6
ANTRIEBSHUELSE	10 22 071 1	4	1	5 718 421	57 18 421 08	ANTRIEB
ANTRIEBSHUELSE	57 17 272 08	5	1	5 400 565	54 00 565 08	SEILWINDE
ANTRIEBSWELLE	11 00 269 2	8	1	5 121 364	51 21 364 08	VERSTELLPUMPE
ANTRIEBSWELLE	54 04 012 08	16	1	5 400 061	54 00 061 08	SEILWINDE
ARBEITSSCHEINWERFER 45	11 00 472 6	15	1	3 780	91 74 315 08	A-SCHEINWERFER S-ANLEN
ARBEITSSCHEINWERFER 55/7	60 71 445 08	2	2	1 920 313	96 39 499 08	ZUSATZTEILE ELEKTRIK RAUP
ARBEITSSCHEINWERFER 55/7	60 71 445 08	2	8	2 920 424	96 42 279 08	ZUSATZTEILE ELEKTRIK AGG
ARBEITSSCHEINWERFER 55/7	60 71 445 08	2	2	2 920 442	96 39 442 08	ZUSATZTEILE ELEKTRIK DRE
ARBEITSSCHEINWERFER 55/7	60 71 445 08	20	4	2 925 002	96 80 917 08	AUSRUESTUNG KAMERA DRE
ARBEITSSCHEINWERFER 55/7	60 71 445 08	20	1	2 925 209	96 44 233 08	AUSRUESTUNG KAMERA WI
ARBEITSSCHEINWERFER 55/7	60 71 445 08	(20)	1	2 925 300	91 71 995 08	KAMERAUEBERWACHUNG WI
ARBEITSSCHEINWERFER 55/7	60 71 445 08	(20)	1	2 925 320	91 71 996 08	KAMERAUEBERWACHUNG WI
ARMATUREN RE.	96 53 280 08	5	1	2 533	91 56 934 08	ELEKTRIK KRANFUEHRERKAB
ARMATURENBRETT	97 49 483 08	1	1	2 531 019	96 35 192 08	ELEKTRIK ARMLEHNE RE.
ARMATURENBRETT	97 49 740 08	1	1	2 531 018	96 35 191 08	ELEKTRIK ARMLEHNE LI.
ARMATURENKASTEN 12V/24V	11 00 769 6	2	1	X1043033	10 43 033 7	GENERATOR
ARMATURENKASTEN VORM.	96 40 724 08	3	1	2 533 063	96 53 280 08	ARMATUREN RE.
ARMAUFLAGE KPL.LI.	92 15 880 08	11	1	2 502	91 47 459 08	STEUERSTAND
ARMAUFLAGE KPL.RE.	92 15 879 08	10	1	2 502	91 47 459 08	STEUERSTAND
ARMLEHNE	95 33 651 08	3	1	2 502	91 47 459 08	STEUERSTAND
ARMLEHNE	95 33 653 08	9	1	2 502	91 47 459 08	STEUERSTAND
ARMLEHNE	95 33 654 08	2	1	2 502	91 47 459 08	STEUERSTAND
ARMLEHNE	95 33 655 08	8	1	2 502	91 47 459 08	STEUERSTAND
AUFBAUTEILE ARMATUREN	96 53 281 08	1	1	2 533 063	96 53 280 08	ARMATUREN RE.
AUFBAUTEILE MONTAGETAPE	96 57 384 08	12	1	2 932	91 80 397 08	EINBAUTEILE SCHALTSCHRAN
AUFKLEBER	10 66 390 9	(1)	1	7 743 566	77 43 566 08	ELEKTROPUMPE
AUFKLEBER BEHAELTER 2,5K	96 74 218 08	27	1	7 743 566	77 43 566 08	ELEKTROPUMPE
AUFLAGE 15X60X1445 PA6G	28 81 732 08	53	2	3 554 006	96 36 066 08	WA-BOCK 1 KOPFSTUECK
AUFLAGE 170X159X60 PA6G	97 50 315 08	28	4	3 554 005	96 36 063 08	WA-BOCK 1 ANLENKSTUECK
AUFLAGE 170X159X60 PA6G	97 50 315 08	15	2	3 554 006	96 36 066 08	WA-BOCK 1 KOPFSTUECK
AUFLAGE 170X159X60 PA6G	97 50 315 08	9	4	3 557	91 47 510 08	ZWISCHENSTUECK WA-BOCK
AUFLAGE 20X60X600 PA6G	28 81 943 08	21	2	2 101	91 47 414 08	DREHBUEHNENRAHMEN UN
AUFLAGE 35X60X100 PA6G	28 81 706 08	35	2	3 556 006	96 59 718 08	WA-BOCK 2 ANLENKSTUECK
AUFLAGE 40X40X100 PA6G	28 81 315 08	57	2	1 140	91 47 027 08	QUERTRAEGER KPL.
AUFLAGE 60X1270 PA6G	97 41 439 08	8	1	3 211	91 69 763 08	S-ANLENKSTUECK
AUFLAGE 60X1270 PA6G	97 41 439 08	28	1	3 217 104	96 70 849 08	TRAEGER
AUFLAGE 60X1270 PA6G	97 41 439 08	17	1	3 221	91 60 426 08	S-ZWISCHENSTUECK
AUFLAGE 60X1270 PA6G	97 41 439 08	17	1	3 221 000	91 60 429 08	S-ZWISCHENSTUECK
AUFLAGE 60X1270 PA6G	97 41 439 08	26	3	3 222	91 60 427 08	S-ZWISCHENSTUECK
AUFLAGE 60X1270 PA6G	97 41 439 08	17	3	3 222 000	91 60 430 08	S-ZWISCHENSTUECK
AUFLAGE 60X1270 PA6G	97 41 439 08	17	3	3 223	91 60 428 08	S-ZWISCHENSTUECK
AUFLAGE 60X1270 PA6G	97 41 439 08	17	3	3 223	91 60 431 08	S-ZWISCHENSTUECK
AUFLAGE 60X1270 PA6G	97 41 439 08	32	1	3 224	91 60 440 08	S-ADAPTER
AUFLAGE 60X1270 PA6G	97 41 439 08	17	1	3 226	91 60 432 08	LI-ZWISCHENSTUECK
AUFLAGE 60X1270 PA6G	97 41 439 08	17	3	3 227 000	91 60 434 08	LI-ZWISCHENSTUECK
AUFLAGE 60X1270 PA6G	97 41 439 08	17	3	3 227 006	91 60 435 08	LI-ZWISCHENSTUECK
AUFLAGE 60X1270 PA6G	97 41 439 08	17	3	3 227 008	91 60 433 08	LI-ZWISCHENSTUECK

22.1.2014

etk\_en\_de\_074820 LR 11350

1342

**LIEBHERR**Alphabetical index  
Alphabetischer Index

Bezeichnung	Artikel	Pos.	Menge	Seite	Baugruppe	Bezeichnung
AUFLAGE 60X1270 PA6G	97 41 439 08	25	3	3 715	91 60 443 08	D-ZWISCHENSTUECK
AUFLAGE 60X1270 PA6G	97 41 439 08	35	3	3 716	91 60 444 08	D-REDUZIERSTUECK
AUFLAGE 60X1520 PA6G	97 41 438 08	16	1	3 221	91 60 426 08	S-ZWISCHENSTUECK
AUFLAGE 60X1520 PA6G	97 41 438 08	16	1	3 221 000	91 60 429 08	S-ZWISCHENSTUECK
AUFLAGE 60X1520 PA6G	97 41 438 08	27	1	3 222	91 60 427 08	S-ZWISCHENSTUECK
AUFLAGE 60X1520 PA6G	97 41 438 08	16	2	3 222 000	91 60 430 08	S-ZWISCHENSTUECK
AUFLAGE 60X1520 PA6G	97 41 438 08	16	2	3 223	91 60 428 08	S-ZWISCHENSTUECK
AUFLAGE 60X1520 PA6G	97 41 438 08	16	2	3 223	91 60 431 08	S-ZWISCHENSTUECK
AUFLAGE 60X1520 PA6G	97 41 438 08	29	1	3 224	91 60 440 08	S-ADAPTER
AUFLAGE 60X1520 PA6G	97 41 438 08	16	1	3 226	91 60 432 08	LI-ZWISCHENSTUECK
AUFLAGE 60X1520 PA6G	97 41 438 08	16	2	3 227 000	91 60 434 08	LI-ZWISCHENSTUECK
AUFLAGE 60X1520 PA6G	97 41 438 08	16	2	3 227 006	91 60 435 08	LI-ZWISCHENSTUECK
AUFLAGE 60X1520 PA6G	97 41 438 08	16	2	3 227 008	91 60 433 08	LI-ZWISCHENSTUECK
AUFLAGE 60X1520 PA6G	97 41 438 08	48	1	3 556 006	96 59 718 08	WA-BOCK 2 ANLENKSTUECK
AUFLAGE 60X1520 PA6G	97 41 438 08	22	2	3 558	91 60 448 08	ZWISCHENSTUECK WA-BOCK
AUFLAGE 60X1520 PA6G	97 41 438 08	24	1	3 715	91 60 443 08	D-ZWISCHENSTUECK
AUFLAGE 60X1520 PA6G	97 41 438 08	40	2	3 716	91 60 444 08	D-REDUZIERSTUECK
AUFLAGE PA6G	97 15 861 08	26	2	3 218 101	96 70 585 08	TRAVERSE KPL.
AUFLAGE SCHWK.	96 32 390 08	20	2	3 211	91 69 763 08	S-ANLENKSTUECK
AUFLAGE SCHWK.	96 33 603 08	18	2	3 713	91 72 401 08	D-ANLENKSTUECK
AUFLAGE SCHWK.	96 36 280 08	76	2	3 713	91 72 401 08	D-ANLENKSTUECK
AUFLAGE SCHWK.	96 36 280 08	6	4	3 715	91 60 443 08	D-ZWISCHENSTUECK
AUFLAGE SCHWK.	96 36 280 08	6	2	3 716	91 60 444 08	D-REDUZIERSTUECK
AUFLAGE SCHWK.	96 36 281 08	7	2	3 716	91 60 444 08	D-REDUZIERSTUECK
AUFLAGEBOCK	60 27 360 08	19	2	2 932 082	96 57 384 08	AUFBAUTEILE MONTAGETAPE
AUFLAGEBOCK	60 27 360 08	274	2	3 930 154	96 79 914 08	KLEMMKASTEN KPL.
AUFLAGEBOCK	60 27 360 08	205	2	3 930 335	96 37 478 08	KLEMMKASTEN
AUFLAGEBOCK	60 27 360 08	294	2	3 930 503	96 36 588 08	KLEMMKASTEN
AUFLAGEBOCK	60 27 360 08	253	2	3 930 567	96 37 859 08	KLEMMKASTEN
AUFLAGER SCHWK.	96 35 227 08	6	1	1 140	91 47 027 08	QUERTRAEGER KPL.
AUFLAGER SCHWK. FE//ZN20//	96 35 648 08	37	1	1 140	91 47 027 08	QUERTRAEGER KPL.
AUFSTELLVORRICHTUNG SCH	96 33 429 08	1	1	2 655	91 47 954 08	SA-BOCK AUFSTELLVORRIC
AUFSTELLWAGEN SPF	10 41 013 1	1	1	3 880	91 54 426 08	ROLLENWAGEN W-AUSLEGE
AUFSTIEG DREHBUEHNE	96 36 704 08	86	1	2 200 000	91 50 992 08	MASCHINENHAUS MIT LAUFS
AUFSTIEGSTRIIT 40X120X580	97 23 288 08	87	1	2 200 000	91 50 992 08	MASCHINENHAUS MIT LAUFS
AUSGLEICHSBEHAELTER	57 00 659 08	1	1	5 028 065	50 28 065 08	AUSGLEICHSBEHAELTER
AUSGLEICHSBEHAELTER 0,2L	50 28 073 08	41	1	2 970	91 55 596 08	HYDRAULIK
AUSGLEICHSBEHAELTER 0,2L	50 28 073 08	9	1	2 975 000	91 47 420 08	ZUSATZHYDRAULIK WINDE 1
AUSGLEICHSBEHAELTER 0,2L	50 28 073 08	9	1	2 975 114	91 47 421 08	ZUSATZHYDRAULIK WINDE 2
AUSGLEICHSBEHAELTER 0,2L	50 28 073 08	9	1	2 975 153	91 47 503 08	ZUSATZHYDRAULIK WINDE 3
AUSGLEICHSBEHAELTER 0,2L	50 28 073 08	9	1	2 975 300	91 47 495 08	ZUSATZHYDRAULIK WINDE 5
AUSGLEICHSBEHAELTER 0,2L	50 28 073 08	9	1	2 975 400	91 47 795 08	ZUSATZHYDRAULIK WINDE 6
AUSGLEICHSBEHAELTER 0,2L	50 28 073 08	111	1	3 211	91 69 763 08	S-ANLENKSTUECK
AUSGLEICHSBEHAELTER 0,2L	50 28 073 08	9	2	3 977 001	96 73 218 08	ZUSATZHYDR.BOLZENZIEHZ
AUSGLEICHSBEHAELTER 0,2L	50 28 073 08	9	1	3 977 001	96 77 455 08	ZUSATZHYDR.BOLZENZIEHZ
AUSGLEICHSBEHAELTER 0,2L	50 28 073 08	9	2	3 977 002	96 77 451 08	ZUSATZHYDR.BOLZENZIEHZ
AUSGLEICHSBEHAELTER 0,2L	50 28 073 08	9	1	3 977 005	96 81 157 08	ZUSATZHYDR.BOLZENZIEHZ
AUSGLEICHSBEHAELTER 0,2L	50 28 073 08	9	1	3 978 005	91 60 393 08	ZUSATZHYDRAULIK SB-KOPFS
AUSGLEICHSBEHAELTER 1L	50 28 065 08	10	5	1 970 000	91 47 041 08	HYDRAULIK RAUPE
AUSGLEICHSBEHAELTER 1L	50 28 065 08	7	1	2 978 100	91 47 450 08	ZUSATZHYDR.MONTAGEEINR
AUSGLEICHSBEHAELTER 1L	50 28 065 08	12	1	2 978 100	91 51 691 08	ZUSATZHYDR.D-RUECKHALT
AUSGLEICHSBEHAELTER 1L	50 28 065 08	12	1	2 978 200	91 72 413 08	ZUSATZHYDR.S-RUECKHALTE
AUSGLEICHSBEHAELTER 26L	10 33 394 5	5	1	2 391 035	96 33 658 08	KOMBIKUEHLER KPL.
AUSGLEICHSSCHEIBE	51 07 832 08	17	1	5 114 176	51 14 176 08	DRUCKBEGRENZUNGSVENTI
AUSGLEICHSSCHEIBE	51 07 832 08	17	1	5 114 177	51 14 177 08	DRUCKBEGRENZUNGSVENTI
AUSLASSVENTIL	10 66 339 7	18	1	9 653 403	96 53 403 08	ZYLINDERKOPF
AUSRUEST.KAMERA MASCHI	96 80 919 08	30	1	2 925	91 74 314 08	KAMERAUEBERWACHUNG D
AUSRUESTUNG KAMERA DRE	96 80 917 08	10	1	2 925	91 74 314 08	KAMERAUEBERWACHUNG D
AUSRUESTUNG KAMERA KAB	96 80 918 08	20	1	2 925	91 74 314 08	KAMERAUEBERWACHUNG D
AUSRUESTUNG KAMERA WI	96 44 233 08	10	1	2 925 200	91 53 915 08	KAMERAUEBERWACHUNG WI

22.1.2014

etk\_en\_de\_074820 LR 11350

1343

**LIEBHERR**
 Alphabetical index  
 Alphabetischer Index

Bezeichnung	Artikel	Pos.	Menge	Seite	Baugruppe	Bezeichnung
AUSRUESTUNG KAMERA WI	96 74 785 08	10	1	2 925 300	91 71 995 08	KAMERAUEBERWACHUNG WI
AUSRUESTUNG KAMERA WI	96 74 786 08	10	1	2 925 320	91 71 996 08	KAMERAUEBERWACHUNG WI
AUSSENLAMELLE	50 20 463 08	97	8	5 718 421	57 18 421 08	ANTRIEB
AX.ZYL.ROLLENLAGER DIN 7	74 66 074 01	37	1	4 003 007	91 44 580 08	HAKENFLASCHE
AXIALKOLBENMOTOR A2FM 10	10 22 034 7	2	5	2 350	91 47 425 08	DREHWERK
AXIALZYLINDERROLLENLAGE	74 66 059 08	37	1	9 147 519	91 47 519 08	HAKEN MIT TRAVERSE
BACKUP-RING 109X220	51 10 526 08	15	2	5 104 019	51 04 019 08	UMSCHALTVENTIL
BAJONETTCLIP	54 04 013 08	17	1	5 400 061	54 00 061 08	SEILWINDE
BALLAST	96 71 559 08	1	4	1 740	91 47 037 08	ZENTRALBALLAST
BALLAST 7.5T SPF	97 37 188 08	1	1	1 740	96 71 559 08	BALLAST
BALLASTPALETTE SCHWK.	96 36 487 08	1	1	3 745	91 47 532 08	SCHWEBEBALLAST
BALLASTSICHERUNG KPL.	96 36 289 08	12	4	2 730	91 47 456 08	GRUNDPLATTE DREHBUEHNE
BATTERIE 12V 225AH	61 32 055 08	15	4	2 920 080	96 36 410 08	ELEKTRIK BATTERIEKASTEN
BATTERIE 12V 70AH	11 11 495 8	905	1	X1045015	10 45 015 1	HYDRAULIKAGGREGAT
BATTERIE LADEEINHEIT 110V	91 55 855 08	173	1		LR 11350 -0	LIEBHERR RAUPENKRAN LR
BATTERIEKASTEN KPL.	96 34 360 08	20	1	2 391	91 50 927 08	DIESELMOTOR KPL.
BATTERIEKASTEN SCHWK. SP	96 34 359 08	1	1	2 391 024	96 34 360 08	BATTERIEKASTEN KPL.
BATTERIEKLEMMEN DIN 72331	61 32 019 08	(152)	1	2 920 629	96 44 215 08	ELEKTRIK STROMAGGREGAT
BATTERIEKLEMMEN DIN 72331	61 32 017 08	(151)	1	2 920 629	96 44 215 08	ELEKTRIK STROMAGGREGAT
BATTERIEKLEMMEN MINUS VER	61 32 066 08	18	2	2 920 080	96 36 410 08	ELEKTRIK BATTERIEKASTEN
BATTERIEKLEMMEN PLUS VER	61 32 065 08	17	2	2 920 080	96 36 410 08	ELEKTRIK BATTERIEKASTEN
BAUGRUPPENTRAEGER 56TE	91 23 538 08	1	1	2 932 122	96 75 863 08	LICCON MONTAGEEINHEIT
BEDIENEINHEIT MBE5200-LW	11 21 375 0	50	1	2 925 003	96 80 918 08	AUSRUESTUNG KAMERA KAB
BEFESTIGUNGSBAND	54 01 368 08	209	1	5 718 418	57 18 418 08	GETRIEBE
BEFESTIGUNGSMATERIAL	96 31 453 08	1	1	3 930 560	96 36 230 08	ELEKTRIK FLUGWARNSICHER
BEFESTIGUNGSMUTTER	10 66 382 5	(1)	2	5 921 828	59 21 828 14	ANSTEUERGERAET
BEFESTIGUNGSMUTTER M16X	60 20 422 08	18	4	2 533 063	96 53 280 08	ARMATUREN RE.
BEFESTIGUNGSMUTTER M16X	60 20 422 08	5	1	2 932 197	96 44 568 08	RELAISSTEUERUNG
BEFESTIGUNGSOBERTEIL 52	72 58 100 08	39	2	3 219 012	96 71 469 08	BRUECKE
BEFESTIGUNGSPLATTE 4X50X	97 50 019 08	2	7	2 932 082	96 57 384 08	AUFBAUTEILE MONTAGETAPE
BEFESTIGUNGSPLATTE 4X50X	97 59 614 08	10	1	2 932 082	96 57 384 08	AUFBAUTEILE MONTAGETAPE
BEFESTIGUNGSSCHELLE	57 00 664 08	7	1	5 028 065	50 28 065 08	AUSGLEICHSBEHAELTER
BEFESTIGUNGSTEILE DREHV	91 47 032 08	14	1		LR 11350 -0	LIEBHERR RAUPENKRAN LR
BEFESTIGUNGSTEILE ELEKT	96 36 411 08	40	1	2 920	91 53 719 08	ELEKTRIK DREHBUEHNE
BEHAELTER 2,5 KG	10 03 827 1	25	1	7 743 566	77 43 566 08	ELEKTROPUMPE
BEHAELTERABDECKKAPPE	10 01 471 7	26	1	X1032717	10 32 717 1	ELEKTROPUMPE
BEHAELTERABDECKKAPPE	10 01 471 7	26	1	X1033083	10 33 083 8	ELEKTROPUMPE
BEHAELTERABDECKKAPPE	10 40 981 7	21	1	7 743 566	77 43 566 08	ELEKTROPUMPE
BEHAELTERSTOPFEN	57 00 662 08	4	1	5 028 065	50 28 065 08	AUSGLEICHSBEHAELTER
BEHAELTERVERSCHRAUBUN	11 63 212 5	(1)	1	2 975 000	91 47 420 08	ZUSATZHYDRAULIK WINDE 1
BELUEFTUNGSEINRICHTUNG	10 35 556 9	4	1	X1022049	10 22 049 9	KUEHLERANLAGE
BELUEFTUNGSEINRICHTUNG	10 35 557 0	5	1	X1022049	10 22 049 9	KUEHLERANLAGE
BELUEFTUNGSFILTER	10 81 347 6	713	1	X1045015	10 45 015 1	HYDRAULIKAGGREGAT
BELUEFTUNGSFILTER	51 06 673 08	16	2	2 671 005	96 35 507 08	OELBEHAELTER VORM.
BESCHILDERUNG	96 59 772 08	700	1	3 716	91 60 444 08	D-REDUZIERSTUECK
BESCHILDERUNG	96 59 793 08	700	1	3 715	91 60 443 08	D-ZWISCHENSTUECK
BESCHILDERUNG	96 60 341 08	700	1	3 713	91 72 401 08	D-ANLENKSTUECK
BESCHILDERUNG	96 68 934 08	700	1	1 130	91 47 026 08	RAUPENMITTELTEIL
BESCHILDERUNG	96 69 051 08	700	1	1 140	91 47 027 08	QUERTRAEGER KPL.
BESCHILDERUNG	96 69 053 08	700	1	1 400	91 47 030 08	RAUPENTRAEGER LI.
BESCHILDERUNG	96 69 054 08	700	1	1 410	91 47 031 08	RAUPENTRAEGER RE.
BESCHILDERUNG	96 69 055 08	700	1	1 630	91 47 033 08	HYDRAULISCHE ABSTUETZUN
BESCHILDERUNG	96 72 519 08	300	1	3 218 103	96 70 586 08	ADAPTER RE.
BESCHILDERUNG	96 72 519 08	300	1	3 218 105	96 70 738 08	ADAPTER LI.
BESCHILDERUNG	96 80 552 08	880	1	3 592 001	96 80 256 08	RUECKHALTEZYLINDER VORM
BESCHILDERUNG	96 93 108 08	700	1	2 550 006	96 34 077 08	STANGE KPL.
BESCHILDERUNG	96 93 111 08	700	1	2 550 007	96 34 001 08	STANGE KPL.
BESCHILDERUNG	96 93 137 08	700	1	3 214 006	96 35 563 08	STANGE KPL.
BESCHILDERUNG	96 93 383 08	700	1	3 716 003	96 35 669 08	STANGE KPL.
BESCHILDERUNG	96 93 911 08	700	1	3 556 008	96 36 352 08	STANGE KPL.

22.1.2014

etk\_en\_de\_074820 LR 11350

1344

**LIEBHERR**Alphabetical index  
Alphabetischer Index

Bezeichnung	Artikel	Pos.	Menge	Seite	Baugruppe	Bezeichnung
BESCHILDERUNG	96 94 339 08	700	1	3 554 005	96 36 063 08	WA-BOCK 1 ANLENKSTUECK
BESCHILDERUNG	96 94 469 08	700	1	3 557	91 47 510 08	ZWISCHENSTUECK WA-BOCK
BESCHILDERUNG	96 94 484 08	700	1	3 554 006	96 36 066 08	WA-BOCK 1 KOPFSTUECK
BESCHILDERUNG 1.5M	96 93 928 08	700	1	3 560 010	96 39 035 08	STANGE KPL.
BESCHILDERUNG 10.5M	96 93 313 08	700	1	3 715 007	96 36 142 08	STANGE KPL.
BESCHILDERUNG 12M	96 93 128 08	700	1	3 227 002	96 35 704 08	STANGE KPL.
BESCHILDERUNG 1M	96 93 147 08	700	1	3 714 023	96 36 496 08	STANGE KPL.
BESCHILDERUNG 1M	96 93 891 08	(700)	1	3 556 007	96 59 719 08	WA-BOCK 2 KOPFSTUECK
BESCHILDERUNG 2.625M	96 93 324 08	700	1	3 714 018	96 36 474 08	STANGE KPL.
BESCHILDERUNG 2M	96 93 082 08	700	1	3 227 004	96 35 566 08	STANGE KPL.
BESCHILDERUNG 2M	96 93 957 08	700	1	3 560 012	96 39 048 08	STANGE KPL.
BESCHILDERUNG 3.2M	96 93 369 08	700	1	3 714 012	96 36 472 08	STANGE KPL.
BESCHILDERUNG 3M	96 93 091 08	700	1	3 560 030	96 37 159 08	STANGE KPL.
BESCHILDERUNG 3M	96 94 010 08	700	1	3 560 173	96 70 721 08	STANGE KPL.
BESCHILDERUNG 4.2M	96 93 918 08	700	1	3 811 001	96 35 734 08	STANGE KPL.
BESCHILDERUNG 4M	96 93 143 08	700	1	3 227 005	96 35 569 08	STANGE KPL.
BESCHILDERUNG 4M	96 93 967 08	700	1	3 560 016	96 39 059 08	STANGE KPL.
BESCHILDERUNG 6.875M	96 93 409 08	700	1	3 715 004	96 36 141 08	STANGE KPL.
BESCHILDERUNG 6M	96 93 099 08	700	1	3 223 009	96 32 425 08	STANGE KPL.
BESCHILDERUNG 6M	96 93 959 08	700	1	3 560 014	96 39 064 08	STANGE KPL.
BESCHILDERUNG 6M	96 93 974 08	700	1	3 227 003	96 40 374 08	STANGE KPL.
BESCHILDERUNG 9M	96 94 006 08	700	1	3 560 174	96 70 711 08	STANGE KPL.
BESCHILDERUNG BRUECKE	96 71 567 08	700	1	3 219 012	96 71 469 08	BRUECKE
BESCHILDERUNG BRUECKE	96 84 793 08	700	1	3 219 016	96 81 271 08	BRUECKE
BESCHILDERUNG GROSSBRI	91 50 070 08	176	1		LR 11350 -0	LIEBHERR RAUPENKRAN LR
BESCHILDERUNG LINKS	96 71 965 08	300	1	3 217 102	91 70 444 08	P-ADAPTER UNTEN
BESCHILDERUNG MASTNASE	96 94 326 08	700	1	3 711	91 72 407 08	MASTNASE
BESCHILDERUNG P-ADAPTER	96 72 278 08	300	1	3 218 101	96 70 585 08	TRAVERSE KPL.
BESCHILDERUNG QUERTR.	96 70 749 08	700	1	3 217 101	91 70 419 08	QUERTRAEGER VORM.
BESCHILDERUNG RECHTS	96 71 958 08	300	1	3 217 103	91 70 441 08	P-ADAPTER UNTEN
BESCHILDERUNG ROLLENSAT	96 94 202 08	700	1	3 215 003	91 47 489 08	ROLLENSATZ
BESCHILDERUNG ROLLENSAT	96 94 202 08	700	1	3 215 004	91 51 840 08	ROLLENSATZ
BESCHILDERUNG S-ADAPTER	96 59 724 08	700	1	3 224	91 60 440 08	S-ADAPTER
BESCHILDERUNG S-ANLENKS	96 73 506 08	700	1	3 211	91 69 763 08	S-ANLENKSTUECK
BESCHILDERUNG SW-KOPFS	96 59 713 08	700	1	3 214	91 72 396 08	SW-KOPFSTUECK
BESCHILDERUNG SW-KOPFS	96 59 796 08	700	1	3 714	91 72 402 08	D-KOPFSTUECK
BESCHILDERUNG W-ANLENKS	96 60 002 08	700	1	3 212	91 72 404 08	W-ANLENKSTUECK
BESCHILDERUNG W-ANSCHL	96 59 809 08	700	1	3 212 000	91 72 405 08	W-ANSCHLUSSKOPF
BESCHILDERUNG WAB2ANLE	96 59 981 08	700	1	3 556 006	96 59 718 08	WA-BOCK 2 ANLENKSTUECK
BESCHILDERUNG WAB2KOP	96 59 982 08	700	1	3 556 007	96 59 719 08	WA-BOCK 2 KOPFSTUECK
BESCHILDERUNG WAB2ZWST	96 59 976 08	700	1	3 558	91 60 448 08	ZWISCHENSTUECK WA-BOCK
BESCHILDERUNG ZW.-STK.LR	96 59 060 08	700	1	3 221	91 60 426 08	S-ZWISCHENSTUECK
BESCHILDERUNG ZW.-STK.LR	96 59 060 08	700	1	3 221 000	91 60 429 08	S-ZWISCHENSTUECK
BESCHILDERUNG ZW.-STK.LR	96 59 060 08	700	1	3 222	91 60 427 08	S-ZWISCHENSTUECK
BESCHILDERUNG ZW.-STK.LR	96 59 060 08	700	1	3 222 000	91 60 430 08	S-ZWISCHENSTUECK
BESCHILDERUNG ZW.-STK.LR	96 59 060 08	700	1	3 223	91 60 428 08	S-ZWISCHENSTUECK
BESCHILDERUNG ZW.-STK.LR	96 59 060 08	700	1	3 223	91 60 431 08	S-ZWISCHENSTUECK
BESCHILDERUNG ZW.-STK.LR	96 59 060 08	700	1	3 226	91 60 432 08	LI-ZWISCHENSTUECK
BESCHILDERUNG ZW.-STK.LR	96 59 060 08	700	1	3 227 000	91 60 434 08	LI-ZWISCHENSTUECK
BESCHILDERUNG ZW.-STK.LR	96 59 060 08	700	1	3 227 006	91 60 435 08	LI-ZWISCHENSTUECK
BESCHILDERUNG ZW.-STK.LR	96 59 060 08	700	1	3 227 008	91 60 433 08	LI-ZWISCHENSTUECK
BESTUECKUNGSMODUL	96 42 607 08	38	1	2 932 082	96 57 384 08	AUFBAUTEILE MONTAGETAPE
BESTUECKUNGSMODUL 1	92 71 584 08	155	1	1 920 314	96 35 870 08	KLEMMKASTEN VORM.
BESTUECKUNGSMODUL 1	92 71 584 08	(151)	1	3 930 426	96 37 944 08	KLEMMKASTEN KPL.
BETAETIGUNGSDORN	70 42 161 08	46	1	X1046779	10 46 779 4	KABINE
BETAETIGUNGSDORN 1,5	70 42 572 08	27	1	2 932 197	96 44 568 08	RELAISSTEUERUNG
BETAETIGUNGSDORN GD-ZN	70 42 534 08	76	2	1 400	91 47 030 08	RAUPENTRAEGER LI.
BETAETIGUNGSDORN GD-ZN	70 42 534 08	76	2	1 410	91 47 031 08	RAUPENTRAEGER RE.
BETAETIGUNGSDORN GD-ZN	70 42 534 08	60	1	2 200 000	91 50 992 08	MASCHINENHAUS MIT LAUFS
BETAETIGUNGSDORN GD-ZN	70 42 534 08	9	2	2 510 251	96 33 900 08	DECKEL KPL.

22.1.2014

etk\_en\_de\_074820 LR 11350

1345

**LIEBHERR**Alphabetical index  
Alphabetischer Index

Bezeichnung	Artikel	Pos.	Menge	Seite	Baugruppe	Bezeichnung
BETAETIGUNGSDORN GD-ZN	70 42 534 08	11	2	2 510 252	96 33 901 08	DECKEL KPL.
BETAETIGUNGSDORN GD-ZN	70 42 534 08	9	2	2 510 253	96 33 902 08	DECKEL KPL.
BETAETIGUNGSDORN GD-ZN	70 42 534 08	9	2	2 510 254	96 33 903 08	DECKEL KPL.
BETAETIGUNGSDORN GD-ZN	70 42 534 08	9	2	2 510 259	96 33 908 08	DECKEL KPL.
BETAETIGUNGSDORN GD-ZN	70 42 534 08	9	2	2 510 261	96 36 145 08	DECKEL KPL.
BETAETIGUNGSDORN GD-ZN	70 42 534 08	3	4	2 510 262	96 36 519 08	DECKEL VORM.
BETAETIGUNGSDORN GD-ZN	70 42 534 08	3	7	2 510 263	96 36 520 08	DECKEL VORM.
BETAETIGUNGSDORN GD-ZN	70 42 534 08	3	7	2 510 264	96 36 521 08	DECKEL VORM.
BETAETIGUNGSDORN GD-ZN	70 42 534 08	3	7	2 510 265	96 36 522 08	DECKEL VORM.
BETAETIGUNGSDORN GD-ZN	70 42 534 08	9	2	2 510 266	96 41 429 08	LUEFTUNGSDECKEL KPL.
BETAETIGUNGSDORN GD-ZN	70 42 534 08	3	2	2 790 702	96 49 329 08	KLAPPE VORM.
BETANKUNGSPUMPE 24V SP	69 12 942 08	8	1	2 670	91 47 451 08	KRAFTSTOFFBEHALTER KPL
BETRIEBSSTUNDENZAEHLER	69 17 985 08	53	1	2 533 063	96 53 280 08	ARMATUREN RE.
BETRIEBSSTUNDENZAEHLER	69 18 022 08	28	1	2 932 082	96 57 384 08	AUFBAUTEILE MONTAGETAPE
BEZEICHNUNGSSCHILD 20X8	60 27 614 08	12	10	2 932 166	92 68 911 08	VERTEILER MASSE
BEZEICHNUNGSSCHILD 25,4X	60 27 601 08	1	4	1 975 005	96 30 509 08	SCHLAUCHLEITUNGEN SPAN
BEZEICHNUNGSSCHILD 25,4X	60 27 601 08	1	25	1 997	91 47 044 08	SCHLAUCHLEITUNGEN RAUP
BEZEICHNUNGSSCHILD 25,4X	60 27 601 08	(1)	3	2 790 701	91 55 739 08	ANTRIEBSAGGREGAT KLIMAA
BEZEICHNUNGSSCHILD 25,4X	60 27 601 08	1	10	2 975 118	96 34 889 08	SCHLAUCHLEITUNGEN WIND
BEZEICHNUNGSSCHILD 25,4X	60 27 601 08	1	1	2 975 121	96 60 025 08	SCHLAUCHLEITUNGEN GITT
BEZEICHNUNGSSCHILD 25,4X	60 27 601 08	1	1	2 975 123	96 39 583 08	SCHLAUCHLEITUNGEN MONT
BEZEICHNUNGSSCHILD 25,4X	60 27 601 08	1	2	2 975 154	96 35 125 08	SCHLAUCHLEITUNGEN WIND
BEZEICHNUNGSSCHILD 25,4X	60 27 601 08	1	3	2 975 305	96 39 308 08	SCHLAUCHLEITUNGEN WIND
BEZEICHNUNGSSCHILD 25,4X	60 27 601 08	1	10	2 975 403	96 35 146 08	SCHLAUCHLEITUNGEN WIND
BEZEICHNUNGSSCHILD 25,4X	60 27 601 08	1	22	2 976 505	96 35 457 08	SCHLAUCHLEITUNGEN 5 DR
BEZEICHNUNGSSCHILD 25,4X	60 27 601 08	1	3	2 978 101	96 35 130 08	SCHLAUCHLEITUNGEN MONT
BEZEICHNUNGSSCHILD 25,4X	60 27 601 08	1	8	2 978 105	96 40 791 08	SCHLAUCHLEITUNGEN D-RU
BEZEICHNUNGSSCHILD 25,4X	60 27 601 08	1	7	2 978 204	96 77 449 08	SCHLAUCHLEITUNGEN S-RU
BEZEICHNUNGSSCHILD 25,4X	60 27 601 08	1	11	2 978 305	96 42 248 08	SCHLAUCHLEITUNGEN BALL
BEZEICHNUNGSSCHILD 25,4X	60 27 601 08	1	109	2 997	91 55 598 08	SCHLAUCHLEITUNGEN OBER
BEZEICHNUNGSSCHILD 25,4X	60 27 601 08	(1)	2	3 976 000	96 35 912 08	ZUSATZHYDR.BOLZENZIEHZ
BEZEICHNUNGSSCHILD 25,4X	60 27 601 08	(1)	4	3 976 003	96 36 047 08	ZUS.HYDR.BOLZENZIEHEINRI
BEZEICHNUNGSSCHILD 25,4X	60 27 601 08	(1)	2	3 977 001	96 77 455 08	ZUSATZHYDR.BOLZENZIEHZ
BEZEICHNUNGSSCHILD 25,4X	60 27 601 08	(1)	6	3 977 002	96 77 451 08	ZUSATZHYDR.BOLZENZIEHZ
BEZEICHNUNGSSCHILD 25,4X	60 27 601 08	1	6	3 977 003	96 73 221 08	SCHLAUCHLEITUNGEN BOLZ
BEZEICHNUNGSSCHILD 25,4X	60 27 601 08	(1)	3	3 977 005	96 81 157 08	ZUSATZHYDR.BOLZENZIEHZ
BEZEICHNUNGSSCHILD 25,4X	60 27 601 08	1	3	3 978 003	96 36 401 08	SCHLAUCHLEITUNGEN ZUGZY
BEZEICHNUNGSSCHILD 25,4X	60 27 601 08	1	6	3 978 009	96 36 399 08	SCHLAUCHLEITUNGEN D-KO
BEZEICHNUNGSSCHILD 25,4X	60 27 601 08	1	1	3 978 016	96 36 397 08	SCHLAUCHLEITUNGEN ZWIS
BEZEICHNUNGSSCHILD 25,4X	60 27 602 08	1	6	1 975 007	96 35 747 08	SCHLAUCHLEITUNGEN ABST
BEZEICHNUNGSSCHILD 25,4X	60 27 602 08	2	8	1 997	91 47 044 08	SCHLAUCHLEITUNGEN RAUP
BEZEICHNUNGSSCHILD 25,4X	60 27 602 08	2	2	2 975 118	96 34 889 08	SCHLAUCHLEITUNGEN WIND
BEZEICHNUNGSSCHILD 25,4X	60 27 602 08	2	4	2 975 123	96 39 583 08	SCHLAUCHLEITUNGEN MONT
BEZEICHNUNGSSCHILD 25,4X	60 27 602 08	2	2	2 975 154	96 35 125 08	SCHLAUCHLEITUNGEN WIND
BEZEICHNUNGSSCHILD 25,4X	60 27 602 08	2	1	2 975 305	96 39 308 08	SCHLAUCHLEITUNGEN WIND
BEZEICHNUNGSSCHILD 25,4X	60 27 602 08	2	2	2 975 403	96 35 146 08	SCHLAUCHLEITUNGEN WIND
BEZEICHNUNGSSCHILD 25,4X	60 27 602 08	2	9	2 976 505	96 35 457 08	SCHLAUCHLEITUNGEN 5 DR
BEZEICHNUNGSSCHILD 25,4X	60 27 602 08	2	2	2 978 101	96 35 130 08	SCHLAUCHLEITUNGEN MONT
BEZEICHNUNGSSCHILD 25,4X	60 27 602 08	2	1	3 978 003	96 36 401 08	SCHLAUCHLEITUNGEN ZUGZY
BEZEICHNUNGSSCHILD 25,4X	60 27 603 08	3	40	1 997	91 47 044 08	SCHLAUCHLEITUNGEN RAUP
BEZEICHNUNGSSCHILD 25,4X	60 27 603 08	3	2	2 975 118	96 34 889 08	SCHLAUCHLEITUNGEN WIND
BEZEICHNUNGSSCHILD 25,4X	60 27 603 08	2	6	2 975 121	96 60 025 08	SCHLAUCHLEITUNGEN GITT
BEZEICHNUNGSSCHILD 25,4X	60 27 603 08	3	2	2 975 154	96 35 125 08	SCHLAUCHLEITUNGEN WIND
BEZEICHNUNGSSCHILD 25,4X	60 27 603 08	3	3	2 975 305	96 39 308 08	SCHLAUCHLEITUNGEN WIND
BEZEICHNUNGSSCHILD 25,4X	60 27 603 08	3	2	2 975 403	96 35 146 08	SCHLAUCHLEITUNGEN WIND
BEZEICHNUNGSSCHILD 25,4X	60 27 603 08	3	10	2 976 505	96 35 457 08	SCHLAUCHLEITUNGEN 5 DR
BEZEICHNUNGSSCHILD 25,4X	60 27 603 08	2	4	2 978 105	96 40 791 08	SCHLAUCHLEITUNGEN D-RU
BEZEICHNUNGSSCHILD 25,4X	60 27 603 08	2	6	2 978 204	96 77 449 08	SCHLAUCHLEITUNGEN S-RU
BEZEICHNUNGSSCHILD 25,4X	60 27 603 08	2	4	2 978 305	96 42 248 08	SCHLAUCHLEITUNGEN BALL
BEZEICHNUNGSSCHILD 25,4X	60 27 603 08	2	206	2 997	91 55 598 08	SCHLAUCHLEITUNGEN OBER

22.1.2014

etk\_en\_de\_074820 LR 11350

1346

**LIEBHERR**Alphabetical index  
Alphabetischer Index



Bezeichnung	Artikel	Pos.	Menge	Seite	Baugruppe	Bezeichnung
BEZEICHNUNGSSCHILD 25,4X	60 27 603 08	2	6	3 978 009	96 36 399 08	SCHLAUCHLEITUNGEN D-KO
BEZEICHNUNGSSCHILD 25,4X	60 27 603 08	2	2	3 978 016	96 36 397 08	SCHLAUCHLEITUNGEN ZWIS
BEZEICHNUNGSSCHILD 70X4	10 28 812 1	(980)	1	2 533	91 56 934 08	ELEKTRIK KRANFUEHRERKAB
BEZEICHNUNGSSCHILD 70X4	10 28 812 1	(980)	1	2 533 023	96 40 092 08	ELEKTRIK BEDIENEINHEIT
BEZEICHNUNGSSCHILD 70X4	10 28 812 1	980	1	2 913 200	96 47 216 08	LICCON KONSOLE LCD3
BLECH 1.5X112X30 DC01 FE//	97 29 400 08	39	4	2 932 082	96 57 384 08	AUFBAUTEILE MONTAGETAPE
BLECH 1.5X118X17 DC01 FE//	97 47 017 08	93	2	2 932 082	96 57 384 08	AUFBAUTEILE MONTAGETAPE
BLECH 1.5X158X338 DC01 FE//	97 29 623 08	13	1	2 932 082	96 57 384 08	AUFBAUTEILE MONTAGETAPE
BLECH 1.5X272X796 DC01	97 14 053 08	12	1	2 932 082	96 57 384 08	AUFBAUTEILE MONTAGETAPE
BLECH 1.5X311X280 DC01 FE//	97 55 184 08	110	1	2 200 000	91 50 992 08	MASCHINENHAUS MIT LAUFS
BLECH 1.5X336X134 DC01 FE//	97 28 092 08	24	2	2 932 160	96 44 981 08	SCHALTSCHRANK MECH.
BLECH 1.5X373X335 DC01 FE//	97 55 882 08	21	2	2 932 160	96 44 981 08	SCHALTSCHRANK MECH.
BLECH 1.5X406X35 DC01 FE//	97 52 152 08	11	2	2 932 082	96 57 384 08	AUFBAUTEILE MONTAGETAPE
BLECH 1.5X502X903 DC01 FE//	97 60 900 08	3	1	2 533 024	96 53 281 08	AUFBAUTEILE ARMATUREN
BLECH 1.5X505X377 DC01 FE//	97 52 085 08	6	2	2 932 082	96 57 384 08	AUFBAUTEILE MONTAGETAPE
BLECH 1.5X79X67 DC01 FE//ZN	97 74 908 08	105	1	2 932 082	96 57 384 08	AUFBAUTEILE MONTAGETAPE
BLECH 1.5X832X460 DC01	97 59 307 08	25	1	2 393	91 55 593 08	LUFTFILTERANLAGE KPL.
BLECH 1.5X86X62 DC01	97 72 009 08	29	1	2 790 701	91 55 739 08	ANTRIEBSAGGREGAT KLIMAA
BLECH 1.5X91X54 DC01 FE//ZN	97 30 333 08	88	2	2 932 082	96 57 384 08	AUFBAUTEILE MONTAGETAPE
BLECH 1.5x60x47 DC01 FE//ZN	97 07 173 08	37	14	2 550	91 47 444 08	SA-BOCK
BLECH 1.5x60x47 DC01 FE//ZN	97 07 173 08	51	6	3 554 006	96 36 066 08	WA-BOCK 1 KOPFSTUECK
BLECH 1.5x60x47 DC01 FE//ZN	97 07 173 08	73	8	3 714	91 72 402 08	D-KOPFSTUECK
BLECH 10X100X100 S355MC T	97 01 904 6	56	4	3 217 101	91 70 419 08	QUERTRAEGER VORM.
BLECH 10X100X100 S355MC T	97 01 904 6	19	4	3 217 102	91 70 444 08	P-ADAPTER UNTEN
BLECH 10X100X100 S355MC T	97 01 904 6	19	4	3 217 103	91 70 441 08	P-ADAPTER UNTEN
BLECH 10X100X100 S355MC T	97 01 904 6	35	4	3 218 101	96 70 585 08	TRAVERSE KPL.
BLECH 10X1033X280 S700MC	97 50 433 08	15	2	3 714	91 72 402 08	D-KOPFSTUECK
BLECH 10X1130X716 S355MC	97 50 112 08	3	1	3 224 004	96 36 058 08	ROLLENLAGERUNG KPL.
BLECH 10X1194X213 S355MC	97 45 368 08	7	1	2 652	91 47 445 08	ROLLENLAGERUNG DREHBUE
BLECH 10X1194X258 S355MC	97 45 369 08	8	1	2 652	91 47 445 08	ROLLENLAGERUNG DREHBUE
BLECH 10X119X102 S355MC	97 65 202 08	92	8	1 400	91 47 030 08	RAUPENTRAEGER LI.
BLECH 10X119X102 S355MC	97 65 202 08	92	8	1 410	91 47 031 08	RAUPENTRAEGER RE.
BLECH 10X120X120 S355MC	97 50 113 08	4	4	3 224 004	96 36 058 08	ROLLENLAGERUNG KPL.
BLECH 10X1250X80 S355MC	97 41 440 08	18	1	3 221	91 60 426 08	S-ZWISCHENSTUECK
BLECH 10X1250X80 S355MC	97 41 440 08	18	1	3 221 000	91 60 429 08	S-ZWISCHENSTUECK
BLECH 10X1250X80 S355MC	97 41 440 08	29	3	3 222	91 60 427 08	S-ZWISCHENSTUECK
BLECH 10X1250X80 S355MC	97 41 440 08	18	3	3 222 000	91 60 430 08	S-ZWISCHENSTUECK
BLECH 10X1250X80 S355MC	97 41 440 08	18	3	3 223	91 60 428 08	S-ZWISCHENSTUECK
BLECH 10X1250X80 S355MC	97 41 440 08	18	3	3 223	91 60 431 08	S-ZWISCHENSTUECK
BLECH 10X1250X80 S355MC	97 41 440 08	33	1	3 224	91 60 440 08	S-ADAPTER
BLECH 10X1250X80 S355MC	97 41 440 08	25	1	3 226	91 60 432 08	LI-ZWISCHENSTUECK
BLECH 10X1250X80 S355MC	97 41 440 08	25	3	3 227 000	91 60 434 08	LI-ZWISCHENSTUECK
BLECH 10X1250X80 S355MC	97 41 440 08	25	3	3 227 006	91 60 435 08	LI-ZWISCHENSTUECK
BLECH 10X1250X80 S355MC	97 41 440 08	25	3	3 227 008	91 60 433 08	LI-ZWISCHENSTUECK
BLECH 10X1250X80 S355MC	97 41 440 08	26	3	3 715	91 60 443 08	D-ZWISCHENSTUECK
BLECH 10X1250X80 S355MC	97 41 440 08	37	3	3 716	91 60 444 08	D-REDUZIERSTUECK
BLECH 10X125X104 S700MC	97 49 153 08	3	4	3 554 005	96 36 063 08	WA-BOCK 1 ANLENKSTUECK
BLECH 10X125X104 S700MC	97 49 153 08	3	4	3 556 006	96 59 718 08	WA-BOCK 2 ANLENKSTUECK
BLECH 10X125X104 S700MC	97 49 153 08	3	4	3 557	91 47 510 08	ZWISCHENSTUECK WA-BOCK
BLECH 10X125X104 S700MC	97 49 153 08	3	4	3 558	91 60 448 08	ZWISCHENSTUECK WA-BOCK
BLECH 10X140X160 S355MC	97 81 977 08	19	2	3 592	91 72 406 08	W-RUECKHALTESICHERUNG
BLECH 10X150X150 S355MC	97 48 204 08	22	2	1 400	91 47 030 08	RAUPENTRAEGER LI.
BLECH 10X150X150 S355MC	97 48 204 08	22	2	1 410	91 47 031 08	RAUPENTRAEGER RE.
BLECH 10X175X104 S700MC	97 26 369 08	9	2	3 211	91 69 763 08	S-ANLENKSTUECK
BLECH 10X175X104 S700MC	97 26 369 08	5	2	3 212	91 72 404 08	W-ANLENKSTUECK
BLECH 10X175X104 S700MC	97 26 369 08	30	2	3 212 000	91 72 405 08	W-ANSCHLUSSKOPF
BLECH 10X175X104 S700MC	97 26 369 08	15	2	3 214	91 72 396 08	SW-KOPFSTUECK
BLECH 10X175X104 S700MC	97 26 369 08	5	8	3 217 101	91 70 419 08	QUERTRAEGER VORM.
BLECH 10X175X104 S700MC	97 26 369 08	50	1	3 217 102	91 70 444 08	P-ADAPTER UNTEN
BLECH 10X175X104 S700MC	97 26 369 08	50	1	3 217 103	91 70 441 08	P-ADAPTER UNTEN

22.1.2014

etk\_en\_de\_074820 LR 11350

1347

**LIEBHERR**Alphabetical index  
Alphabetischer Index

Bezeichnung	Artikel	Pos.	Menge	Seite	Baugruppe	Bezeichnung
BLECH 10X175X104 S700MC	97 26 369 08	5	2	3 218 101	96 70 585 08	TRAVERSE KPL.
BLECH 10X175X104 S700MC	97 26 369 08	20	2	3 218 103	96 70 586 08	ADAPTER RE.
BLECH 10X175X104 S700MC	97 26 369 08	20	2	3 218 105	96 70 738 08	ADAPTER LI.
BLECH 10X175X104 S700MC	97 26 369 08	5	4	3 221	91 60 426 08	S-ZWISCHENSTUECK
BLECH 10X175X104 S700MC	97 26 369 08	5	4	3 221 000	91 60 429 08	S-ZWISCHENSTUECK
BLECH 10X175X104 S700MC	97 26 369 08	10	4	3 222	91 60 427 08	S-ZWISCHENSTUECK
BLECH 10X175X104 S700MC	97 26 369 08	5	4	3 222 000	91 60 430 08	S-ZWISCHENSTUECK
BLECH 10X175X104 S700MC	97 26 369 08	5	4	3 223	91 60 428 08	S-ZWISCHENSTUECK
BLECH 10X175X104 S700MC	97 26 369 08	5	4	3 223	91 60 431 08	S-ZWISCHENSTUECK
BLECH 10X175X104 S700MC	97 26 369 08	19	4	3 224	91 60 440 08	S-ADAPTER
BLECH 10X175X104 S700MC	97 26 369 08	5	4	3 226	91 60 432 08	LI-ZWISCHENSTUECK
BLECH 10X175X104 S700MC	97 26 369 08	5	4	3 227 000	91 60 434 08	LI-ZWISCHENSTUECK
BLECH 10X175X104 S700MC	97 26 369 08	5	4	3 227 006	91 60 435 08	LI-ZWISCHENSTUECK
BLECH 10X175X104 S700MC	97 26 369 08	5	4	3 227 008	91 60 433 08	LI-ZWISCHENSTUECK
BLECH 10X175X104 S700MC	97 26 369 08	20	4	3 713	91 72 401 08	D-ANLENKSTUECK
BLECH 10X175X104 S700MC	97 26 369 08	7	4	3 715	91 60 443 08	D-ZWISCHENSTUECK
BLECH 10X175X104 S700MC	97 26 369 08	8	4	3 716	91 60 444 08	D-REDUZIERSTUECK
BLECH 10X335X123 S700MC	97 68 389 08	7	2	3 217 107	96 70 706 08	ABDECKUNG
BLECH 10X335X123 S700MC	97 68 389 08	7	2	3 222 002	96 45 453 08	ABDECKUNG
BLECH 10X343X120 S355MC	97 52 722 08	39	2	3 554 006	96 36 066 08	WA-BOCK 1 KOPFSTUECK
BLECH 10X40X150 S235JRG2	94 18 461 08	16	2	3 224	91 60 440 08	S-ADAPTER
BLECH 10X40X150 S235JRG2	94 18 461 08	32	2	3 556 006	96 59 718 08	WA-BOCK 2 ANLENKSTUECK
BLECH 10X50X290 S355MC FE	97 05 709 8	55	1	3 221	91 60 426 08	S-ZWISCHENSTUECK
BLECH 10X50X290 S355MC FE	97 05 709 8	55	1	3 221 000	91 60 429 08	S-ZWISCHENSTUECK
BLECH 10X50X290 S355MC FE	97 05 709 8	66	1	3 222	91 60 427 08	S-ZWISCHENSTUECK
BLECH 10X50X290 S355MC FE	97 05 709 8	55	1	3 222 000	91 60 430 08	S-ZWISCHENSTUECK
BLECH 10X50X290 S355MC FE	97 05 709 8	55	1	3 223	91 60 428 08	S-ZWISCHENSTUECK
BLECH 10X50X290 S355MC FE	97 05 709 8	55	1	3 223	91 60 431 08	S-ZWISCHENSTUECK
BLECH 10X65X97 S355MC FE//	97 57 776 08	34	2	2 320 001	96 36 140 08	WINDE 2 VORM.
BLECH 12X160X160 S960QL	97 49 183 08	8	1	3 215 003	91 47 489 08	ROLLENSATZ
BLECH 12X160X160 S960QL	97 49 183 08	8	1	3 215 004	91 51 840 08	ROLLENSATZ
BLECH 12X274X80 S960QL	97 80 139 08	26	2	2 744	91 47 530 08	VERBOLZUNG DB-BALLASTWA
BLECH 12X314X140 S355MC	97 46 095 08	3	1	2 391 042	96 33 830 08	KONSOLE
BLECH 12X417X188 S690QL	97 49 760 08	7	2	3 224	91 60 440 08	S-ADAPTER
BLECH 12X417X188 S690QL	97 49 761 08	8	2	3 224	91 60 440 08	S-ADAPTER
BLECH 12X575X120 S355MC	97 41 986 08	1	1	2 391 042	96 33 830 08	KONSOLE
BLECH 15X1000X1560 S355MC	97 44 458 08	6	2	2 310 001	96 35 725 08	WINDE 1 VORM.
BLECH 15X1000X1560 S355MC	97 44 458 08	6	2	2 320 001	96 36 140 08	WINDE 2 VORM.
BLECH 15X157X120 S355MC T	97 75 898 08	86	2	3 714	91 72 402 08	D-KOPFSTUECK
BLECH 15X160X230 S960QL	97 42 641 08	53	2	2 550	91 47 444 08	SA-BOCK
BLECH 15X1720X667 S355MC	97 48 593 08	6	1	2 340	91 47 422 08	WINDE 4 EINZIEHWERK
BLECH 15X245X245 S690QL	97 50 431 08	11	2	3 714	91 72 402 08	D-KOPFSTUECK
BLECH 15X310X80 S960QL	97 44 080 08	3	2	2 101	91 47 414 08	DREHBUEHNENRAHMEN UN
BLECH 15X360X80 S960QL	97 47 486 08	7	2	2 101	91 47 414 08	DREHBUEHNENRAHMEN UN
BLECH 15X375X300 S960QL	97 56 134 08	4	2	2 550	91 47 444 08	SA-BOCK
BLECH 15X598X598 S690QL	97 49 176 08	24	1	2 730 001	96 36 111 08	GRUNDPLATTE VORM.
BLECH 15X59X90 S690QL	95 31 585 08	31	14	1 400	91 47 030 08	RAUPENTRAEGER LI.
BLECH 15X59X90 S690QL	95 31 585 08	31	14	1 410	91 47 031 08	RAUPENTRAEGER RE.
BLECH 15X90X90 S355MC FE//	97 49 356 08	29	1	2 730 001	96 36 111 08	GRUNDPLATTE VORM.
BLECH 15X910X455 S690QL	97 51 255 08	2	2	3 714 008	96 36 682 08	VERSTELLFLASCHE KPL.
BLECH 15X910X455 S690QL	97 51 255 08	2	2	3 714 009	96 36 683 08	VERSTELLFLASCHE KPL.
BLECH 15X950X1560 S355MC	97 50 279 08	17	2	2 310 001	96 35 725 08	WINDE 1 VORM.
BLECH 15X950X1560 S355MC	97 50 279 08	17	2	2 320 001	96 36 140 08	WINDE 2 VORM.
BLECH 18X260X100 S960QL	97 53 586 08	17	2	3 746 001	96 70 588 08	ANLENKSTUECK VORM.
BLECH 1X108X9 ALMG3 H111	97 32 671 08	9	1	2 913 007	96 20 763 08	CONTROLLEREINHEIT
BLECH 1X110X40 DC01 FE//ZN	97 52 938 08	95	50	2 200 000	91 50 992 08	MASCHINENHAUS MIT LAUFS
BLECH 1X176X176 X5CRNI18-1	97 47 926 08	(1)	1	2 200 064	96 32 574 08	DECKEL VORM.
BLECH 1X20X60 ALMG3 H111	97 59 516 08	65	5	2 975 000	91 47 420 08	ZUSATZHYDRAULIK WINDE 1
BLECH 1X20X60 ALMG3 H111	97 59 516 08	65	16	2 975 100	91 73 507 08	ZUSATZHYDR.GITTER-WINDE
BLECH 1X20X60 ALMG3 H111	97 59 516 08	65	5	2 975 114	91 47 421 08	ZUSATZHYDRAULIK WINDE 2

22.1.2014

etk\_en\_de\_074820 LR 11350

1348

**LIEBHERR**Alphabetical index  
Alphabetischer Index

Bezeichnung	Artikel	Pos.	Menge	Seite	Baugruppe	Bezeichnung
BLECH 1X20X60 ALMG3 H111	97 59 516 08	65	4	2 975 300	91 47 495 08	ZUSATZHYDRAULIK WINDE 5
BLECH 1X20X60 ALMG3 H111	97 59 516 08	65	4	2 975 400	91 47 795 08	ZUSATZHYDRAULIK WINDE 6
BLECH 1X20X60 ALMG3 H111	97 59 516 08	165	4	2 976 500	91 47 428 08	ZUSATZHYDRAULIK 5 DREH
BLECH 1X20X60 ALMG3 H111	97 59 516 08	65	2	2 978 100	91 51 691 08	ZUSATZHYDR.D-RUECKHALT
BLECH 1X20X60 ALMG3 H111	97 59 516 08	65	2	2 978 200	91 72 413 08	ZUSATZHYDR.S-RUECKHALTE
BLECH 1X20X60 ALMG3 H111	97 59 516 08	65	3	2 978 300	91 47 442 08	ZUSATZHYDR.BALLASTWAGE
BLECH 1X20X60 ALMG3 H111	97 59 516 08	65	5	3 978 100	91 48 973 08	HYDR.SCHWEBEBALLAST-AN
BLECH 1X35X22 ALMG3	61 10 022 08	5	1	2 913 003	96 20 599 08	FOLIENASTATUR VORM.
BLECH 1X467X259 ALMG3 H11	97 17 132 08	2	1	2 913 005	96 20 731 08	INNENGEHAEUSE VORM.
BLECH 1X467X259 ALMG3 H11	97 17 132 08	2	1	2 913 005	96 28 696 08	INNENGEHAEUSE VORM.
BLECH 1X95X78 ALMG3 H111	97 09 808 08	5	1	2 913	91 32 850 08	LICCON KONSOLE LCD2
BLECH 1X95X78 ALMG3 H111	97 09 808 08	5	1	2 913 009	91 04 705 08	LICCON KONSOLE LCD3
BLECH 2.5X91X304 ALMG3 H11	97 56 067 08	39	1	2 102 010	91 47 415 08	DREHBUEHNENRAHMEN VOR
BLECH 20X100X100 S355J2+N	97 01 894 2	55	10	3 217 101	91 70 419 08	QUERTRAEGER VORM.
BLECH 20X100X100 S355J2+N	97 01 894 2	25	10	3 217 102	91 70 444 08	P-ADAPTER UNTEN
BLECH 20X100X100 S355J2+N	97 01 894 2	25	10	3 217 103	91 70 441 08	P-ADAPTER UNTEN
BLECH 20X100X100 S355J2+N	97 01 894 2	34	10	3 218 101	96 70 585 08	TRAVERSE KPL.
BLECH 20X210X130 S690QL	97 51 373 08	38	2	3 212 000	91 72 405 08	W-ANSCHLUSSKOPF
BLECH 20X215X130 S355J2+N	97 52 421 08	7	1	3 592	91 72 406 08	W-RUECKHALTESICHERUNG
BLECH 20X220X198 S690QL	97 61 138 08	24	2	2 744	91 47 530 08	VERBOLZUNG DB-BALLASTWA
BLECH 20X330X330 S690QL	97 52 304 08	9	4	3 554 006	96 36 066 08	WA-BOCK 1 KOPFSTUECK
BLECH 20X330X330 S690QL	97 52 304 08	33	4	3 556 007	96 59 719 08	WA-BOCK 2 KOPFSTUECK
BLECH 20X342X80 S690QL	97 69 207 08	13	4	2 310	91 47 418 08	WINDE 1
BLECH 20X342X80 S690QL	97 69 207 08	13	4	2 320	91 47 419 08	WINDE 2
BLECH 20X370X252 S690QL	97 49 762 08	46	1	3 224	91 60 440 08	S-ADAPTER
BLECH 20X371X288 S690QL	97 47 825 08	33	2	1 400	91 47 030 08	RAUPENTRAEGER LI.
BLECH 20X371X288 S690QL	97 47 825 08	33	2	1 410	91 47 031 08	RAUPENTRAEGER RE.
BLECH 20X440X180 S960QL	97 51 445 08	20	2	3 212 000	91 72 405 08	W-ANSCHLUSSKOPF
BLECH 20X465X200 S355J2+N	97 52 423 08	10	2	3 592	91 72 406 08	W-RUECKHALTESICHERUNG
BLECH 20X550X315 S960QL+	97 47 901 08	7	2	2 657	91 47 448 08	MONTAGEEINRICHTUNG RA
BLECH 20X602X80 S690QL	97 47 826 08	34	9	1 400	91 47 030 08	RAUPENTRAEGER LI.
BLECH 20X602X80 S690QL	97 47 826 08	34	9	1 410	91 47 031 08	RAUPENTRAEGER RE.
BLECH 22X314X168 S355J2+N	97 41 984 08	2	1	2 391 042	96 33 830 08	KONSOLE
BLECH 25X168X127 S960QL	97 51 125 08	10	2	3 212 000	91 72 405 08	W-ANSCHLUSSKOPF
BLECH 25X290X75 S355J2+N	97 56 144 08	39	1	2 391 001	96 39 496 08	DIESELMOTOR VORM.
BLECH 2X100X100 DC01 FE//	95 62 979 08	2	4	1 100	91 47 025 08	RAUPENFAHRWERK KPL.
BLECH 2X100X100 DC01 FE//	95 62 980 08	3	4	1 100	91 47 025 08	RAUPENFAHRWERK KPL.
BLECH 2X100X100 DC01 FE//	95 62 981 08	4	4	1 100	91 47 025 08	RAUPENFAHRWERK KPL.
BLECH 2X100X100 DC01 FE//	95 62 982 08	5	4	1 100	91 47 025 08	RAUPENFAHRWERK KPL.
BLECH 2X100X80 DC01 FE//ZN	97 34 251 08	46	2	3 212	91 72 404 08	W-ANLENKSTUECK
BLECH 2X103X40 ALMG3 H111	97 26 310 08	1	1	2 780 851	96 24 498 08	FUNKANTENNE VORM.
BLECH 2X114X114 DC01 FE//	95 70 188 08	35	8	2 102 010	91 47 415 08	DREHBUEHNENRAHMEN VOR
BLECH 2X114X114 DC01 FE//	95 70 188 08	56	2	3 556 006	96 59 718 08	WA-BOCK 2 ANLENKSTUECK
BLECH 2X114X114 DC01 FE//	95 70 188 08	54	2	3 556 007	96 59 719 08	WA-BOCK 2 KOPFSTUECK
BLECH 2X120X160 DC01	97 58 790 08	14	1	2 533 025	96 40 724 08	ARMATURENKASTEN VORM.
BLECH 2X1276X546 ALMG3 H	97 64 749 08	163	1	2 200 000	91 50 992 08	MASCHINENHAUS MIT LAUFS
BLECH 2X133X245 DC01 FE//	97 02 823 5	26	1	2 810 001	96 52 918 08	KRANFUEHRERKABINE VORM
BLECH 2X140X160 DC01 FE//	97 81 979 08	21	4	3 592	91 72 406 08	W-RUECKHALTESICHERUNG
BLECH 2X140X58 DC01 FE//ZN	97 62 903 08	88	10	1 140	91 47 027 08	QUERTRAEGER KPL.
BLECH 2X144X80 DC01 FE//ZN	95 63 963 08	1	1	2 932 166	92 68 911 08	VERTEILER MASSE
BLECH 2X1509X317 DC01	97 59 093 08	89	1	2 200 000	91 50 992 08	MASCHINENHAUS MIT LAUFS
BLECH 2X160X160 DC01 FE//	97 88 805 08	23	10	3 215 003	91 47 489 08	ROLLENSATZ
BLECH 2X160X160 DC01 FE//	97 88 805 08	23	10	3 215 004	91 51 840 08	ROLLENSATZ
BLECH 2X162X142 ALMG3 H11	97 65 362 08	102	1	2 932 082	96 57 384 08	AUFBAUTEILE MONTAGETAPE
BLECH 2X1630X158 DC01	97 59 122 08	91	1	2 200 000	91 50 992 08	MASCHINENHAUS MIT LAUFS
BLECH 2X167X130 DC01 FE//	97 59 234 08	2	1	2 533 024	96 53 281 08	AUFBAUTEILE ARMATUREN
BLECH 2X1714X1210 ALMG3 H	97 46 743 08	2	1	2 200 058	96 34 383 08	DECKEL VORM.
BLECH 2X1714X1210 ALMG3 H	97 46 764 08	2	1	2 200 056	96 34 381 08	DECKEL VORM.
BLECH 2X1714X1210 ALMG3 H	97 46 775 08	2	1	2 200 057	96 34 382 08	DECKEL VORM.
BLECH 2X1714X1210 ALMG3 H	97 57 659 08	2	1	2 200 064	96 32 574 08	DECKEL VORM.

22.1.2014

etk\_en\_de\_074820 LR 11350

1349

**LIEBHERR**Alphabetical index  
Alphabetischer Index

Bezeichnung	Artikel	Pos.	Menge	Seite	Baugruppe	Bezeichnung
BLECH 2X180X100 DC01 FE//	97 57 777 08	32	2	2 310 001	96 35 725 08	WINDE 1 VORM.
BLECH 2X1849X1141 ALMG3 H	97 44 705 08	1	1	2 510 251	96 33 900 08	DECKEL KPL.
BLECH 2X1849X706 ALMG3 H	97 49 491 08	1	1	2 510 261	96 36 145 08	DECKEL KPL.
BLECH 2X1849X952 ALMG3 H	97 44 711 08	1	1	2 510 253	96 33 902 08	DECKEL KPL.
BLECH 2X1850X1080 ALMG3 H	97 44 712 08	1	1	2 510 254	96 33 903 08	DECKEL KPL.
BLECH 2X1850X857 ALMG3 H	97 44 713 08	1	1	2 510 259	96 33 908 08	DECKEL KPL.
BLECH 2X1876X242 DC01	97 59 121 08	90	1	2 200 000	91 50 992 08	MASCHINENHAUS MIT LAUFS
BLECH 2X190X100 DC01 FE//	97 57 778 08	36	2	2 320 001	96 36 140 08	WINDE 2 VORM.
BLECH 2X190X170 X5CRNI18-1	97 52 342 08	30	6	3 554 005	96 36 063 08	WA-BOCK 1 ANLENKSTUECK
BLECH 2X190X170 X5CRNI18-1	97 52 342 08	11	6	3 554 006	96 36 066 08	WA-BOCK 1 KOPFSTUECK
BLECH 2X192X90 DC01 FE//ZN	97 55 403 08	62	2	2 550	91 47 444 08	SA-BOCK
BLECH 2X200X100 DC01 FE//	97 55 650 08	29	2	3 360 003	96 36 114 08	WINDE 5 VORM.
BLECH 2X200X80 DC01 FE//ZN	97 95 814 08	9	1	3 219 017	96 81 272 08	BRUECKE
BLECH 2X200X80 DC01 FE//ZN	97 95 814 08	9	1	3 219 018	96 81 274 08	BRUECKE
BLECH 2X210X86 DC01 FE//ZN	97 44 094 08	44	1	3 219 012	96 71 469 08	BRUECKE
BLECH 2X210X86 DC01 FE//ZN	97 44 094 08	9	1	3 219 016	96 81 271 08	BRUECKE
BLECH 2X213X45 ALMG3 H111	97 00 604 5	72	2	3 212	91 72 404 08	W-ANLENKSTUECK
BLECH 2X213X45 ALMG3 H111	97 00 604 5	51	1	3 221	91 60 426 08	S-ZWISCHENSTUECK
BLECH 2X213X45 ALMG3 H111	97 00 604 5	51	1	3 221 000	91 60 429 08	S-ZWISCHENSTUECK
BLECH 2X213X45 ALMG3 H111	97 00 604 5	62	1	3 222	91 60 427 08	S-ZWISCHENSTUECK
BLECH 2X213X45 ALMG3 H111	97 00 604 5	51	1	3 222 000	91 60 430 08	S-ZWISCHENSTUECK
BLECH 2X213X45 ALMG3 H111	97 00 604 5	51	1	3 223	91 60 428 08	S-ZWISCHENSTUECK
BLECH 2X213X45 ALMG3 H111	97 00 604 5	51	1	3 223	91 60 431 08	S-ZWISCHENSTUECK
BLECH 2X213X45 ALMG3 H111	97 00 604 5	55	1	3 224	91 60 440 08	S-ADAPTER
BLECH 2X213X45 ALMG3 H111	97 00 604 5	30	2	3 226	91 60 432 08	LI-ZWISCHENSTUECK
BLECH 2X213X45 ALMG3 H111	97 00 604 5	30	2	3 227 006	91 60 435 08	LI-ZWISCHENSTUECK
BLECH 2X213X45 ALMG3 H111	97 00 604 5	30	2	3 227 008	91 60 433 08	LI-ZWISCHENSTUECK
BLECH 2X213X87 DC01 FE//ZN	97 45 890 08	29	1	2 200 000	91 50 992 08	MASCHINENHAUS MIT LAUFS
BLECH 2X214X142 ALMG3 H11	97 47 409 08	3	1	2 780 852	96 24 845 08	GSM-MODUL VORM.LICCON 1
BLECH 2X228X100 DC01 FE//	97 47 388 08	16	1	3 370	91 47 794 08	WINDE 6
BLECH 2X228X100 DC01 FE//	97 59 990 08	8	1	3 714 024	96 37 313 08	ZUSATZGEWICHT DERRICK
BLECH 2X240X100 DC01 FE//	97 40 346 08	21	1	3 714 008	96 36 682 08	VERSTELLFLASCHE KPL.
BLECH 2X248X326 DC01 FE//	95 63 998 08	5	2	2 925 007	96 38 882 08	KAMERAANBAU DREHBUEHN
BLECH 2X248X326 DC01 FE//	95 63 998 08	3	1	2 925 150	96 74 714 08	KAMERA ANBAU
BLECH 2X248X326 DC01 FE//	95 63 998 08	3	1	2 925 304	96 40 362 08	KAMERAANBAU WINDE 5
BLECH 2X248X326 DC01 FE//	95 63 998 08	3	1	2 925 322	96 40 458 08	KAMERAANBAU WINDE 6
BLECH 2X270X100 DC01 FE//	97 67 237 08	165	1	2 200 000	91 50 992 08	MASCHINENHAUS MIT LAUFS
BLECH 2X270X270 DC01 FE//	97 48 188 08	5	20	2 103	91 47 416 08	DREHBUEHNENRAHMEN HEC
BLECH 2X281X80 DC01 FE//ZN	97 57 314 08	9	2	1 300	91 25 321 08	BODENPLATTEN KPL.
BLECH 2X312X325 DC01 FE//	97 59 855 08	9	1	2 657	91 47 448 08	MONTAGEEINRICHTUNG RA
BLECH 2X40X40 DC01 FE//ZN	97 91 670 08	24	8	3 218 101	96 70 585 08	TRAVERSE KPL.
BLECH 2X40X40 DC01 FE//ZN	97 91 670 08	50	8	3 218 103	96 70 586 08	ADAPTER RE.
BLECH 2X40X40 DC01 FE//ZN	97 91 670 08	50	8	3 218 105	96 70 738 08	ADAPTER LI.
BLECH 2X608X608 ALMG3 H11	97 49 445 08	15	1	2 510 252	96 33 901 08	DECKEL KPL.
BLECH 2X656X173 DC01	97 46 768 08	6	1	2 200 056	96 34 381 08	DECKEL VORM.
BLECH 2X656X173 DC01	97 46 768 08	6	1	2 200 057	96 34 382 08	DECKEL VORM.
BLECH 2X656X173 DC01	97 46 768 08	6	1	2 200 058	96 34 383 08	DECKEL VORM.
BLECH 2X656X173 DC01	97 46 768 08	6	1	2 200 064	96 32 574 08	DECKEL VORM.
BLECH 2X668X470 DC01	97 54 590 08	59	1	1 400	91 47 030 08	RAUPENTRAEGER LI.
BLECH 2X668X470 DC01	97 54 592 08	59	1	1 410	91 47 031 08	RAUPENTRAEGER RE.
BLECH 2X690X358 DC01	97 51 124 08	14	1	2 391 001	96 39 496 08	DIESELMOTOR VORM.
BLECH 2X85X1384 ALMG3 H11	97 59 170 08	15	1	2 510 266	96 41 429 08	LUEFTUNGSDECKEL KPL.
BLECH 2X962X457 ALMG3 H11	97 44 707 08	2	1	2 510 252	96 33 901 08	DECKEL KPL.
BLECH 3.5X2760X280 ALMG3 H	97 52 200 08	41	2	2 103	91 47 416 08	DREHBUEHNENRAHMEN HEC
BLECH 3.5X400X310 ALMG3 H	97 55 075 08	38	1	2 102 010	91 47 415 08	DREHBUEHNENRAHMEN VOR
BLECH 3.5X795X280 ALMG3 H	97 52 201 08	42	2	2 103	91 47 416 08	DREHBUEHNENRAHMEN HEC
BLECH 3.5X802X277 ALMG3 H	97 45 865 08	20	1	2 200 000	91 50 992 08	MASCHINENHAUS MIT LAUFS
BLECH 30X250X127 S960QL	97 49 681 08	16	2	2 102 010	91 47 415 08	DREHBUEHNENRAHMEN VOR
BLECH 30X320X133 S960QL	97 44 081 08	33	2	2 102 010	91 47 415 08	DREHBUEHNENRAHMEN VOR
BLECH 30X360X158 S960QL	97 46 610 08	6	2	2 101	91 47 414 08	DREHBUEHNENRAHMEN UN

22.1.2014

etk\_en\_de\_074820 LR 11350

1350

**LIEBHERR**Alphabetical index  
Alphabetischer Index

Bezeichnung	Artikel	Pos.	Menge	Seite	Baugruppe	Bezeichnung
BLECH 30X374X355 S960QL	97 51 450 08	25	2	3 212 000	91 72 405 08	W-ANSCHLUSSKOPF
BLECH 30X400X160 S960QL	97 47 365 08	4	2	2 125	91 47 417 08	BOLZEN D-S ANLENKSTUECK
BLECH 30X410X84 S690QL	97 44 103 08	12	19	1 400	91 47 030 08	RAUPENTRAEGER LI.
BLECH 30X410X84 S690QL	97 44 103 08	12	19	1 410	91 47 031 08	RAUPENTRAEGER RE.
BLECH 30X430X277 S960QL	97 48 575 08	34	4	1 140	91 47 027 08	QUERTRAEGER KPL.
BLECH 30X460X200 S960QL	97 47 364 08	3	2	2 125	91 47 417 08	BOLZEN D-S ANLENKSTUECK
BLECH 30X480X198 S690QL	97 48 205 08	37	4	1 400	91 47 030 08	RAUPENTRAEGER LI.
BLECH 30X480X198 S690QL	97 48 205 08	37	4	1 410	91 47 031 08	RAUPENTRAEGER RE.
BLECH 35X196X200 S355J2+N	97 51 421 08	48	4	3 212	91 72 404 08	W-ANLENKSTUECK
BLECH 3X105X101 DC01 FE//	97 45 796 08	13	1	2 393	91 55 593 08	LUFTFILTERANLAGE KPL.
BLECH 3X1119X110 S355MC	97 51 674 08	17	1	2 391	91 50 927 08	DIESELMOTOR KPL.
BLECH 3X113X80 S355MC FE//	97 02 710 5	56	4	3 217 102	91 70 444 08	P-ADAPTER UNTEN
BLECH 3X113X80 S355MC FE//	97 02 710 5	56	4	3 217 103	91 70 441 08	P-ADAPTER UNTEN
BLECH 3X114X60 DC01 FE//ZN	97 54 355 08	96	4	2 200 000	91 50 992 08	MASCHINENHAUS MIT LAUFS
BLECH 3X114X60 DC01 FE//ZN	97 54 355 08	23	5	2 200 055	96 39 569 08	KABINENRAHMEN VORM.
BLECH 3X1300X180 DC01	97 81 001 08	172	1	2 200 000	91 50 992 08	MASCHINENHAUS MIT LAUFS
BLECH 3X1300X45 DC01 FE//	97 55 207 08	111	1	2 200 000	91 50 992 08	MASCHINENHAUS MIT LAUFS
BLECH 3X131X222 DC01 FE//	97 01 443 2	27	1	2 790 701	91 55 739 08	ANTRIEBSAGGREGAT KLIMAA
BLECH 3X144X80 DC01 FE//ZN	97 07 719 08	68	1	2 102 012	96 37 928 08	MONTAGETEILE VORDERTEIL
BLECH 3X144X80 DC01 FE//ZN	97 07 719 08	20	1	2 200 055	96 39 569 08	KABINENRAHMEN VORM.
BLECH 3X144X80 DC01 FE//ZN	97 07 719 08	63	1	2 391	91 50 927 08	DIESELMOTOR KPL.
BLECH 3X150X40 S355MC FE//	97 55 008 08	24	1	2 310 001	96 35 725 08	WINDE 1 VORM.
BLECH 3X150X40 S355MC FE//	97 55 008 08	24	1	2 320 001	96 36 140 08	WINDE 2 VORM.
BLECH 3X150X40 S355MC FE//	97 55 008 08	22	1	2 340	91 47 422 08	WINDE 4 EINZIEHWERK
BLECH 3X150X40 S355MC FE//	97 55 008 08	27	1	3 350 001	96 36 303 08	WINDE 3 VORM.
BLECH 3X150X40 S355MC FE//	97 55 008 08	25	1	3 360 003	96 36 114 08	WINDE 5 VORM.
BLECH 3X150X40 S355MC FE//	97 55 008 08	18	1	3 370	91 47 794 08	WINDE 6
BLECH 3X151X100 DC01 FE//	97 52 124 08	8	3	2 932 082	96 57 384 08	AUFBAUTEILE MONTAGETAPE
BLECH 3X1537X120 DC01	97 45 803 08	15	1	2 393	91 55 593 08	LUFTFILTERANLAGE KPL.
BLECH 3X155X60 DC01 FE//ZN	97 22 654 08	21	3	2 102 012	96 37 928 08	MONTAGETEILE VORDERTEIL
BLECH 3X157X156 DC01 FE//	95 70 054 08	1	1	3 780 265	96 70 515 08	WINDWARNUNG VORM.
BLECH 3X160X60 S355MC FE//	97 02 710 4	109	1	3 211	91 69 763 08	S-ANLENKSTUECK
BLECH 3X160X60 S355MC FE//	97 02 710 4	55	1	3 217 102	91 70 444 08	P-ADAPTER UNTEN
BLECH 3X160X60 S355MC FE//	97 02 710 4	55	1	3 217 103	91 70 441 08	P-ADAPTER UNTEN
BLECH 3X1701X1048 DC01	97 57 658 08	1	1	2 200 064	96 32 574 08	DECKEL VORM.
BLECH 3X1701X1061 DC01	97 46 763 08	1	1	2 200 056	96 34 381 08	DECKEL VORM.
BLECH 3X1701X1061 DC01	97 46 763 08	1	1	2 200 057	96 34 382 08	DECKEL VORM.
BLECH 3X1701X1061 DC01	97 46 763 08	1	1	2 200 058	96 34 383 08	DECKEL VORM.
BLECH 3X170X241 DC01 FE//	97 53 936 08	44	4	2 391	91 50 927 08	DIESELMOTOR KPL.
BLECH 3X1799X127 S355MC	97 46 948 08	10	1	2 391	91 50 927 08	DIESELMOTOR KPL.
BLECH 3X1799X127 S355MC	97 46 949 08	11	1	2 391	91 50 927 08	DIESELMOTOR KPL.
BLECH 3X190X60 DC01 FE//ZN	97 15 627 08	69	2	3 211	91 69 763 08	S-ANLENKSTUECK
BLECH 3X190X60 DC01 FE//ZN	97 15 627 08	63	1	3 713	91 72 401 08	D-ANLENKSTUECK
BLECH 3X1920X180 DC01	97 64 858 08	164	3	2 200 000	91 50 992 08	MASCHINENHAUS MIT LAUFS
BLECH 3X200X150 DC01 FE//	97 02 854 08	9	1	1 130 008	96 38 102 08	RAUPENMITTELTEIL MONTA
BLECH 3X200X150 DC01 FE//	97 02 854 08	(3)	1	2 920	91 53 719 08	ELEKTRIK DREHBUEHNE
BLECH 3X201X300 DC01 FE//	97 37 648 08	(1)	1	3 930 560	96 36 230 08	ELEKTRIK FLUGWARNSICHER
BLECH 3X205X250 DC01 FE//	97 97 709 08	10	1	2 101 001	96 37 507 08	MONTAGETEILE UNTERTEIL
BLECH 3X20X139 DC01 FE//ZN	95 15 359 08	(1)	2	2 970	91 55 596 08	HYDRAULIK
BLECH 3X218X91 DC01 FE//ZN	97 52 125 08	9	1	2 932 082	96 57 384 08	AUFBAUTEILE MONTAGETAPE
BLECH 3X224X121 S355MC T Z	97 49 363 08	43	4	3 212 000	91 72 405 08	W-ANSCHLUSSKOPF
BLECH 3X224X121 S355MC T Z	97 49 363 08	33	4	3 214	91 72 396 08	SW-KOPFSTUECK
BLECH 3X2260X511 ALMG3 H	97 32 004 08	26	2	3 211	91 69 763 08	S-ANLENKSTUECK
BLECH 3X235X24 X5CRNI18-1	97 50 129 08	40	1	2 510 250	91 47 443 08	VERKLEIDUNG MASCHINENH
BLECH 3X236X218 DC01 FE//	97 54 349 08	7	2	2 102 012	96 37 928 08	MONTAGETEILE VORDERTEIL
BLECH 3X250X50 DC01 FE//ZN	95 60 436 08	19	2	2 925 150	96 74 714 08	KAMERA ANBAU
BLECH 3X260X100 DC01 FE//	97 53 935 08	43	4	2 391	91 50 927 08	DIESELMOTOR KPL.
BLECH 3X270X300 DC01 FE//	97 55 093 08	108	1	2 200 000	91 50 992 08	MASCHINENHAUS MIT LAUFS
BLECH 3X280X154 DC01 FE//	97 15 521 08	35	1	2 550	91 47 444 08	SA-BOCK
BLECH 3X296X60 X5CRNI18-1	97 03 426 4	3	1	3 780 236	96 80 998 08	KAMERAHALTER VORM.

22.1.2014

etk\_en\_de\_074820 LR 11350

1351

**LIEBHERR**Alphabetical index  
Alphabetischer Index

Bezeichnung	Artikel	Pos.	Menge	Seite	Baugruppe	Bezeichnung
BLECH 3X300X115 DC01 FE//	97 54 714 08	99	2	2 200 000	91 50 992 08	MASCHINENHAUS MIT LAUFS
BLECH 3X300X91 DC01 FE//ZN	97 59 092 08	88	2	2 200 000	91 50 992 08	MASCHINENHAUS MIT LAUFS
BLECH 3X30X122 DC01	97 68 674 08	20	2	2 810 001	96 52 918 08	KRANFUEHRERKABINE VORM
BLECH 3X30X95 S355MC FE//	97 56 519 08	17	2	2 655	91 47 954 08	SA-BOCK AUFSTELLVORRIC
BLECH 3X331X120 S355MC	97 02 838 8	60	1	3 217 102	91 70 444 08	P-ADAPTER UNTEN
BLECH 3X331X120 S355MC	97 02 838 8	60	1	3 217 103	91 70 441 08	P-ADAPTER UNTEN
BLECH 3X334X409 DC01	95 35 795 08	36	1	2 502	91 47 459 08	STEUERSTAND
BLECH 3X385X285 DC01 FE//	97 66 353 08	2	3	2 101 002	96 44 198 08	ABDECKUNG KPL.
BLECH 3X390X260 S355MC FE	97 03 200 6	46	1	3 227 000	91 60 434 08	LI-ZWISCHENSTUECK
BLECH 3X45X120 DC01 FE//ZN	95 37 609 08	27	1	2 310 001	96 35 725 08	WINDE 1 VORM.
BLECH 3X45X120 DC01 FE//ZN	95 37 609 08	27	1	2 320 001	96 36 140 08	WINDE 2 VORM.
BLECH 3X45X120 DC01 FE//ZN	95 37 609 08	26	1	2 340	91 47 422 08	WINDE 4 EINZIEHWERK
BLECH 3X45X120 DC01 FE//ZN	95 37 609 08	55	1	2 975 153	91 47 503 08	ZUSATZHYDRAULIK WINDE 3
BLECH 3X45X120 DC01 FE//ZN	95 37 609 08	55	1	2 975 300	91 47 495 08	ZUSATZHYDRAULIK WINDE 5
BLECH 3X45X120 DC01 FE//ZN	95 37 609 08	55	1	2 975 400	91 47 795 08	ZUSATZHYDRAULIK WINDE 6
BLECH 3X45X120 DC01 FE//ZN	95 37 609 08	24	1	3 350 001	96 36 303 08	WINDE 3 VORM.
BLECH 3X45X120 DC01 FE//ZN	95 37 609 08	22	1	3 360 003	96 36 114 08	WINDE 5 VORM.
BLECH 3X45X120 DC01 FE//ZN	95 37 609 08	4	1	3 370	91 47 794 08	WINDE 6
BLECH 3X45X60 DC01 FE//ZN	95 15 360 08	18	2	2 102 012	96 37 928 08	MONTAGETEILE VORDERTEIL
BLECH 3X45X60 DC01 FE//ZN	95 15 360 08	(2)	2	2 970	91 55 596 08	HYDRAULIK
BLECH 3X491X320 DC01 FE//	97 68 846 08	167	1	2 200 000	91 50 992 08	MASCHINENHAUS MIT LAUFS
BLECH 3X502X105 S355MC FE	97 57 061 08	16	1	2 340	91 47 422 08	WINDE 4 EINZIEHWERK
BLECH 3X520X180 DC01 FE//	97 68 847 08	168	1	2 200 000	91 50 992 08	MASCHINENHAUS MIT LAUFS
BLECH 3X520X180 DC01 FE//	97 68 847 08	11	1	2 920 630	96 45 212 08	EL.ZUSATZTEILE STROMAGG
BLECH 3X580X160 DC01 FE//	97 02 924 08	12	1	2 780 900	91 47 543 08	FREMDEINSPEISUNG
BLECH 3X599X259 DC01	97 55 364 08	33	2	2 102 012	96 37 928 08	MONTAGETEILE VORDERTEIL
BLECH 3X600X215 DC01	97 54 555 08	51	1	2 391	91 50 927 08	DIESELMOTOR KPL.
BLECH 3X604X310 DC01 FE//	97 55 094 08	109	1	2 200 000	91 50 992 08	MASCHINENHAUS MIT LAUFS
BLECH 3X61X26 X5CRNI18-10	97 56 772 08	2	2	2 200 061	96 40 021 08	DECKEL VORM.
BLECH 3X62X48 X5CRNI18-10	97 56 773 08	3	1	2 200 061	96 40 021 08	DECKEL VORM.
BLECH 3X62X48 X5CRNI18-10	97 56 774 08	4	1	2 200 061	96 40 021 08	DECKEL VORM.
BLECH 3X684X250 DC01 FE//	97 13 848 08	8	1	2 101 001	96 37 507 08	MONTAGETEILE UNTERTEIL
BLECH 3X684X250 DC01 FE//	97 13 848 08	31	1	2 976 500	91 47 428 08	ZUSATZHYDRAULIK 5 DREH
BLECH 3X70X60 DC01 FE//ZN	97 14 474 08	29	4	2 102 012	96 37 928 08	MONTAGETEILE VORDERTEIL
BLECH 3X727X144 ALMG3 H11	97 46 765 08	3	2	2 200 056	96 34 381 08	DECKEL VORM.
BLECH 3X727X144 ALMG3 H11	97 46 765 08	3	2	2 200 057	96 34 382 08	DECKEL VORM.
BLECH 3X727X144 ALMG3 H11	97 46 765 08	3	2	2 200 058	96 34 383 08	DECKEL VORM.
BLECH 3X727X144 ALMG3 H11	97 46 765 08	3	2	2 200 064	96 32 574 08	DECKEL VORM.
BLECH 3X730X719 DC01	97 76 715 08	34	1	2 102 012	96 37 928 08	MONTAGETEILE VORDERTEIL
BLECH 3X73X115 DC01 FE//ZN	97 45 799 08	14	1	2 393	91 55 593 08	LUFTFILTERANLAGE KPL.
BLECH 3X73X55 DC01 FE//ZN	97 72 138 08	32	1	2 790 701	91 55 739 08	ANTRIEBSAGGREGAT KLIMAA
BLECH 3X75X30 DC01 FE//ZN	97 60 745 08	61	1	2 102 012	96 37 928 08	MONTAGETEILE VORDERTEIL
BLECH 3X75X30 DC01 FE//ZN	97 60 746 08	62	1	2 102 012	96 37 928 08	MONTAGETEILE VORDERTEIL
BLECH 3X774X542 S355MC	97 47 745 08	31	2	1 140	91 47 027 08	QUERTRAEGER KPL.
BLECH 3X824X103 ALMG3 H11	97 46 767 08	5	1	2 200 056	96 34 381 08	DECKEL VORM.
BLECH 3X824X103 ALMG3 H11	97 46 767 08	5	1	2 200 057	96 34 382 08	DECKEL VORM.
BLECH 3X824X103 ALMG3 H11	97 46 767 08	5	1	2 200 058	96 34 383 08	DECKEL VORM.
BLECH 3X824X103 ALMG3 H11	97 46 767 08	5	1	2 200 064	96 32 574 08	DECKEL VORM.
BLECH 3X834X153 ALMG3 H11	97 46 766 08	4	1	2 200 056	96 34 381 08	DECKEL VORM.
BLECH 3X834X153 ALMG3 H11	97 46 766 08	4	1	2 200 057	96 34 382 08	DECKEL VORM.
BLECH 3X834X153 ALMG3 H11	97 46 766 08	4	1	2 200 058	96 34 383 08	DECKEL VORM.
BLECH 3X834X153 ALMG3 H11	97 46 766 08	4	1	2 200 064	96 32 574 08	DECKEL VORM.
BLECH 3X838X144 ALMG3 H11	97 46 779 08	6	2	2 200 059	96 34 384 08	DECKEL VORM.
BLECH 3X85X210 DC01 FE//ZN	97 67 363 08	110	1	3 211	91 69 763 08	S-ANLENKSTUECK
BLECH 3X85X210 DC01 FE//ZN	97 67 363 08	59	2	3 217 102	91 70 444 08	P-ADAPTER UNTEN
BLECH 3X85X210 DC01 FE//ZN	97 67 363 08	59	2	3 217 103	91 70 441 08	P-ADAPTER UNTEN
BLECH 3X85X210 DC01 FE//ZN	97 67 363 08	54	1	3 218 103	96 70 586 08	ADAPTER RE.
BLECH 3X85X210 DC01 FE//ZN	97 67 363 08	54	1	3 218 105	96 70 738 08	ADAPTER LI.
BLECH 3X884X94 ALMG3 H111	97 46 778 08	5	2	2 200 059	96 34 384 08	DECKEL VORM.
BLECH 3X92X70 DC01	97 68 676 08	(1)	1	2 810 001	96 52 918 08	KRANFUEHRERKABINE VORM

22.1.2014

etk\_en\_de\_074820 LR 11350

1352

**LIEBHERR**Alphabetical index  
Alphabetischer Index

Bezeichnung	Artikel	Pos.	Menge	Seite	Baugruppe	Bezeichnung
BLECH 3X947X897 S355MC	97 66 356 08	37	1	2 101	91 47 414 08	DREHBUEHNENRAHMEN UN
BLECH 3X95X140 DC01 FE//ZN	97 61 672 08	26	2	2 925 007	96 38 882 08	KAMERAANBAU DREHBUEHN
BLECH 3X97X100 DC01 FE//ZN	97 52 104 08	7	4	2 932 082	96 57 384 08	AUFBAUTEILE MONTAGETAPE
BLECH 3x48x75 DC01 FE//ZN20	97 04 309 08	58	1	2 102 012	96 37 928 08	MONTAGETEILE VORDERTEIL
BLECH 40X460X120 S960QL+	97 48 504 08	39	1	1 400	91 47 030 08	RAUPENTRAEGER LI.
BLECH 40X460X120 S960QL+	97 48 504 08	39	1	1 410	91 47 031 08	RAUPENTRAEGER RE.
BLECH 4X100X60 S315MC FE//	97 54 711 08	94	2	2 200 000	91 50 992 08	MASCHINENHAUS MIT LAUFS
BLECH 4X100X700 S315MC	97 01 944 9	64	3	3 211	91 69 763 08	S-ANLENKSTUECK
BLECH 4X103X148 S315MC	97 52 933 08	3	1	2 101 001	96 37 507 08	MONTAGETEILE UNTERTEIL
BLECH 4X103X20 S315MC FE//	95 28 598 08	144	1	2 200 000	91 50 992 08	MASCHINENHAUS MIT LAUFS
BLECH 4X103X20 S315MC FE//	95 28 598 08	32	1	2 200 055	96 39 569 08	KABINENRAHMEN VORM.
BLECH 4X103X20 S315MC FE//	95 28 598 08	59	10	2 391	91 50 927 08	DIESELMOTOR KPL.
BLECH 4X107X40 S315MC FE//	97 54 662 08	24	1	2 392	91 47 434 08	SCHALLDAEMPFERANLAGE
BLECH 4X1100X58 S315MC	97 60 050 08	84	1	3 714	91 72 402 08	D-KOPFSTUECK
BLECH 4X110X144 S315MC FE	97 12 481 08	3	1	1 970 000	91 47 041 08	HYDRAULIK RAUPE
BLECH 4X110X80 S315MC FE//	97 03 502 08	24	1	2 711	91 47 454 08	ZENTRALSCHMIERANLAGE O
BLECH 4X115X122 S315MC FE	97 54 275 08	5	2	2 102 012	96 37 928 08	MONTAGETEILE VORDERTEIL
BLECH 4X115X350 S315MC FE	97 34 446 08	11	4	1 130 008	96 38 102 08	RAUPENMITTELTEIL MONTA
BLECH 4X115X98 S315MC FE//	97 12 764 08	67	1	2 102 012	96 37 928 08	MONTAGETEILE VORDERTEIL
BLECH 4X115X98 S315MC FE//	97 12 764 08	19	1	2 200 055	96 39 569 08	KABINENRAHMEN VORM.
BLECH 4X115X98 S315MC FE//	97 12 764 08	25	1	2 310 001	96 35 725 08	WINDE 1 VORM.
BLECH 4X115X98 S315MC FE//	97 12 764 08	25	1	2 320 001	96 36 140 08	WINDE 2 VORM.
BLECH 4X115X98 S315MC FE//	97 12 764 08	23	1	2 340	91 47 422 08	WINDE 4 EINZIEHWERK
BLECH 4X115X98 S315MC FE//	97 12 764 08	35	1	2 975 153	91 47 503 08	ZUSATZHYDRAULIK WINDE 3
BLECH 4X115X98 S315MC FE//	97 12 764 08	39	1	2 975 300	91 47 495 08	ZUSATZHYDRAULIK WINDE 5
BLECH 4X115X98 S315MC FE//	97 12 764 08	26	1	3 350 001	96 36 303 08	WINDE 3 VORM.
BLECH 4X115X98 S315MC FE//	97 12 764 08	24	1	3 360 003	96 36 114 08	WINDE 5 VORM.
BLECH 4X115X98 S315MC FE//	97 12 764 08	19	1	3 370	91 47 794 08	WINDE 6
BLECH 4X121X190 S315MC FE	97 55 418 08	12	1	2 671	91 47 452 08	OELBEHAELTER KPL.
BLECH 4X122X84 S315MC FE//	97 56 226 08	78	2	1 140	91 47 027 08	QUERTRAEGER KPL.
BLECH 4X122X84 S315MC FE//	97 56 226 08	10	1	2 102 014	96 39 607 08	STEIGLEITER
BLECH 4X122X84 S315MC FE//	97 56 688 08	79	2	1 140	91 47 027 08	QUERTRAEGER KPL.
BLECH 4X1230X202 S315MC	97 00 153 8	50	1	3 224	91 60 440 08	S-ADAPTER
BLECH 4X1250X143 S315MC	97 57 185 08	55	1	3 713	91 72 401 08	D-ANLENKSTUECK
BLECH 4X127X123 S315MC FE	97 46 014 08	5	2	2 200 060	96 34 386 08	LEITER VORM.
BLECH 4X127X1320 S315MC	97 01 983 4	37	2	3 218 101	96 70 585 08	TRAVERSE KPL.
BLECH 4X127X1320 S315MC	97 01 983 4	40	6	3 218 103	96 70 586 08	ADAPTER RE.
BLECH 4X127X1320 S315MC	97 01 983 4	40	6	3 218 105	96 70 738 08	ADAPTER LI.
BLECH 4X127X920 S315MC FE	97 00 409 3	36	2	3 218 101	96 70 585 08	TRAVERSE KPL.
BLECH 4X127X920 S315MC FE	97 00 409 3	41	2	3 218 103	96 70 586 08	ADAPTER RE.
BLECH 4X127X920 S315MC FE	97 00 409 3	41	2	3 218 105	96 70 738 08	ADAPTER LI.
BLECH 4X129X45 S315MC FE//	97 61 703 08	2	1	2 200 070	96 42 441 08	SCHLAUCHHALTER VORM.
BLECH 4X1320X53 S315MC	97 57 179 08	50	2	3 713	91 72 401 08	D-ANLENKSTUECK
BLECH 4X1370X202 S315MC	97 93 405 08	51	1	3 224	91 60 440 08	S-ADAPTER
BLECH 4X1389X340 S315MC	97 49 267 08	19	1	2 391	91 50 927 08	DIESELMOTOR KPL.
BLECH 4X138X60 S315MC FE//	97 19 035 08	32	1	2 393	91 55 593 08	LUFTFILTERANLAGE KPL.
BLECH 4X138X88 S315MC FE//	97 57 815 08	3	1	2 200 063	96 40 646 08	KONSOLE VORM.
BLECH 4X140X113 S315MC FE	97 53 682 08	12	4	1 130 008	96 38 102 08	RAUPENMITTELTEIL MONTA
BLECH 4X140X215 S315MC	97 01 712 4	46	2	3 217 101	91 70 419 08	QUERTRAEGER VORM.
BLECH 4X140X93 S315MC FE//	95 60 933 08	22	1	2 975 115	91 47 430 08	ZUSATZHYDRAULIK MONTAGE
BLECH 4X141X25 S315MC FE//	97 46 012 08	4	2	2 200 060	96 34 386 08	LEITER VORM.
BLECH 4X147X690 S315MC	97 01 858 0	34	4	3 219 012	96 71 469 08	BRUECKE
BLECH 4X1485X53 S315MC	97 55 893 08	62	2	3 211	91 69 763 08	S-ANLENKSTUECK
BLECH 4X150X187 S315MC FE	97 55 674 08	45	1	2 102 012	96 37 928 08	MONTAGETEILE VORDERTEIL
BLECH 4X150X50 S315MC FE//	97 15 108 08	26	2	2 711	91 47 454 08	ZENTRALSCHMIERANLAGE O
BLECH 4X155X167 S315MC	97 48 655 08	13	2	1 140 001	96 35 222 08	TREPPE KPL.
BLECH 4X156X100 S315MC FE	97 08 980 08	31	1	2 978 300	91 47 442 08	ZUSATZHYDR.BALLASTWAGE
BLECH 4X157X1125 S315MC	97 01 902 4	17	1	3 211 006	96 70 233 08	GITTERROSTE
BLECH 4X157X178 S315MC	97 46 770 08	8	1	2 200 056	96 34 381 08	DECKEL VORM.
BLECH 4X157X178 S315MC	97 46 770 08	8	1	2 200 057	96 34 382 08	DECKEL VORM.

22.1.2014

etk\_en\_de\_074820 LR 11350

1353

**LIEBHERR**Alphabetical index  
Alphabetischer Index

Bezeichnung	Artikel	Pos.	Menge	Seite	Baugruppe	Bezeichnung
BLECH 4X157X178 S315MC	97 46 770 08	8	1	2 200 058	96 34 383 08	DECKEL VORM.
BLECH 4X157X178 S315MC	97 46 770 08	8	1	2 200 064	96 32 574 08	DECKEL VORM.
BLECH 4X1590X244 S315MC	97 45 804 08	16	1	2 393	91 55 593 08	LUFTFILTERANLAGE KPL.
BLECH 4X163X178 S315MC FE	97 55 155 08	27	2	2 102 012	96 37 928 08	MONTAGETEILE VORDERTEIL
BLECH 4X165X225 S315MC FE	95 57 495 08	66	1	1 400	91 47 030 08	RAUPENTRAEGER LI.
BLECH 4X165X225 S315MC FE	95 57 495 08	66	1	1 410	91 47 031 08	RAUPENTRAEGER RE.
BLECH 4X165X225 S315MC FE	95 57 495 08	48	1	3 745	91 47 532 08	SCHWEBEBALLAST
BLECH 4X166X317 S315MC T Z	97 04 132 6	1	1	3 745 022	96 84 615 08	LEITERHALTERUNG
BLECH 4X1675X433 S315MC	97 46 436 08	9	1	2 392	91 47 434 08	SCHALLDAEMPFERANLAGE
BLECH 4X167X25 S315MC T Z	97 78 521 08	2	1	3 745 022	96 84 615 08	LEITERHALTERUNG
BLECH 4X170X541 X5CRNI18-1	97 02 356 9	7	2	3 592 001	96 80 256 08	RUECKHALTEZYLINDER VORM
BLECH 4X170X85 S315MC	97 52 932 08	2	1	2 101 001	96 37 507 08	MONTAGETEILE UNTERTEIL
BLECH 4X171X238 S315MC FE	97 60 498 08	137	2	2 200 000	91 50 992 08	MASCHINENHAUS MIT LAUFS
BLECH 4X171X318 S315MC FE	97 60 497 08	136	5	2 200 000	91 50 992 08	MASCHINENHAUS MIT LAUFS
BLECH 4X171X418 S315MC FE	97 60 500 08	139	1	2 200 000	91 50 992 08	MASCHINENHAUS MIT LAUFS
BLECH 4X1725X338 S315MC	97 54 034 08	3	1	2 102 012	96 37 928 08	MONTAGETEILE VORDERTEIL
BLECH 4X1740X202 S315MC	97 91 116 08	42	1	3 218 103	96 70 586 08	ADAPTER RE.
BLECH 4X1740X202 S315MC	97 91 116 08	42	1	3 218 105	96 70 738 08	ADAPTER LI.
BLECH 4X1742X121 S315MC	97 45 883 08	26	7	2 200 000	91 50 992 08	MASCHINENHAUS MIT LAUFS
BLECH 4X174X74 S315MC FE//	97 02 119 08	7	2	2 790 701	91 55 739 08	ANTRIEBSAGGREGAT KLIMAA
BLECH 4X175X80 S315MC FE//	97 97 329 08	8	1	3 218 103	96 70 586 08	ADAPTER RE.
BLECH 4X175X80 S315MC FE//	97 97 329 08	8	1	3 218 105	96 70 738 08	ADAPTER LI.
BLECH 4X177X85 S315MC FE//	97 45 878 08	23	14	2 200 000	91 50 992 08	MASCHINENHAUS MIT LAUFS
BLECH 4X1787X275 S315MC	97 45 845 08	17	1	2 200 000	91 50 992 08	MASCHINENHAUS MIT LAUFS
BLECH 4X1787X314 S315MC	97 45 844 08	16	2	2 200 000	91 50 992 08	MASCHINENHAUS MIT LAUFS
BLECH 4X1787X618 S315MC	97 45 846 08	18	1	2 200 000	91 50 992 08	MASCHINENHAUS MIT LAUFS
BLECH 4X178X157 S315MC	97 46 771 08	9	1	2 200 056	96 34 381 08	DECKEL VORM.
BLECH 4X178X157 S315MC	97 46 771 08	9	1	2 200 057	96 34 382 08	DECKEL VORM.
BLECH 4X178X157 S315MC	97 46 771 08	9	1	2 200 058	96 34 383 08	DECKEL VORM.
BLECH 4X178X157 S315MC	97 46 771 08	9	1	2 200 064	96 32 574 08	DECKEL VORM.
BLECH 4X180X118 S315MC FE	97 55 442 08	23	2	2 711	91 47 454 08	ZENTRALSCHMIERANLAGE O
BLECH 4X182X40 S315MC FE//	97 17 396 08	54	1	2 391	91 50 927 08	DIESELMOTOR KPL.
BLECH 4X1850X105 S315MC	97 59 962 08	73	1	3 713	91 72 401 08	D-ANLENKSTUECK
BLECH 4X1850X105 S315MC	97 59 963 08	74	1	3 713	91 72 401 08	D-ANLENKSTUECK
BLECH 4X185X112 S315MC FE	97 57 814 08	2	1	2 200 063	96 40 646 08	KONSOLE VORM.
BLECH 4X190X150 S315MC FE	97 34 444 08	10	1	1 130 008	96 38 102 08	RAUPENMITTELTEIL MONTA
BLECH 4X190X50 S315MC FE//	97 15 506 08	67	1	2 550	91 47 444 08	SA-BOCK
BLECH 4X190X50 S315MC FE//	97 15 506 08	70	1	3 211	91 69 763 08	S-ANLENKSTUECK
BLECH 4X190X50 S315MC FE//	97 15 506 08	58	1	3 713	91 72 401 08	D-ANLENKSTUECK
BLECH 4X192X90 S315MC FE//	97 55 755 08	63	4	2 550	91 47 444 08	SA-BOCK
BLECH 4X192X93 S315MC	97 46 769 08	7	2	2 200 056	96 34 381 08	DECKEL VORM.
BLECH 4X192X93 S315MC	97 46 769 08	7	2	2 200 057	96 34 382 08	DECKEL VORM.
BLECH 4X192X93 S315MC	97 46 769 08	7	2	2 200 058	96 34 383 08	DECKEL VORM.
BLECH 4X192X93 S315MC	97 46 769 08	7	2	2 200 064	96 32 574 08	DECKEL VORM.
BLECH 4X196X378 S315MC FE	97 60 499 08	138	2	2 200 000	91 50 992 08	MASCHINENHAUS MIT LAUFS
BLECH 4X196X63 S315MC FE//	95 56 681 08	48	4	2 102 012	96 37 928 08	MONTAGETEILE VORDERTEIL
BLECH 4X196X63 S315MC FE//	95 56 681 08	20	1	2 340	91 47 422 08	WINDE 4 EINZIEHWERK
BLECH 4X196X63 S315MC FE//	95 56 681 08	(1)	4	2 920	91 53 719 08	ELEKTRIK DREHBUEHNE
BLECH 4X196X63 S315MC FE//	95 56 681 08	68	4	3 211	91 69 763 08	S-ANLENKSTUECK
BLECH 4X196X63 S315MC FE//	95 56 681 08	28	1	3 350 001	96 36 303 08	WINDE 3 VORM.
BLECH 4X196X63 S315MC FE//	95 56 681 08	26	1	3 360 003	96 36 114 08	WINDE 5 VORM.
BLECH 4X196X63 S315MC FE//	95 56 681 08	17	1	3 370	91 47 794 08	WINDE 6
BLECH 4X196X63 S315MC FE//	95 56 681 08	49	1	3 745	91 47 532 08	SCHWEBEBALLAST
BLECH 4X198X50 S315MC FE//	97 45 868 08	21	1	2 200 000	91 50 992 08	MASCHINENHAUS MIT LAUFS
BLECH 4X200X143 S315MC FE	97 53 922 08	64	1	1 140	91 47 027 08	QUERTRAEGER KPL.
BLECH 4X200X155 S315MC FE	97 54 729 08	23	4	2 102 012	96 37 928 08	MONTAGETEILE VORDERTEIL
BLECH 4X2020X202 S315MC	97 91 849 08	38	2	3 218 101	96 70 585 08	TRAVERSE KPL.
BLECH 4X202X574 S315MC	97 45 805 08	17	1	2 393	91 55 593 08	LUFTFILTERANLAGE KPL.
BLECH 4X203X153 S315MC FE	97 55 764 08	70	1	2 550	91 47 444 08	SA-BOCK
BLECH 4X20X247 S315MC FE//	95 50 029 08	49	1	2 102 012	96 37 928 08	MONTAGETEILE VORDERTEIL

22.1.2014

etk\_en\_de\_074820 LR 11350

1354

**LIEBHERR**Alphabetical index  
Alphabetischer Index



Bezeichnung	Artikel	Pos.	Menge	Seite	Baugruppe	Bezeichnung
BLECH 4X20X247 S315MC FE//	95 50 029 08	3	1	2 103 001	96 38 134 08	MONTAGETEILE HECKTEIL
BLECH 4X20X500 S315MC FE//	95 37 411 08	71	2	3 211	91 69 763 08	S-ANLENKSTUECK
BLECH 4X20X500 S315MC FE//	95 37 411 08	70	1	3 212	91 72 404 08	W-ANLENKSTUECK
BLECH 4X20X500 S315MC FE//	95 37 411 08	59	1	3 217 101	91 70 419 08	QUERTRAEGER VORM.
BLECH 4X20X500 S315MC FE//	95 37 411 08	38	1	3 554 005	96 36 063 08	WA-BOCK 1 ANLENKSTUECK
BLECH 4X20X500 S315MC FE//	95 37 411 08	50	1	3 554 006	96 36 066 08	WA-BOCK 1 KOPFSTUECK
BLECH 4X20X500 S315MC FE//	95 37 411 08	39	1	3 711	91 72 407 08	MASTNASE
BLECH 4X20X500 S315MC FE//	95 37 411 08	64	1	3 713	91 72 401 08	D-ANLENKSTUECK
BLECH 4X20X500 S315MC FE//	95 37 411 08	61	1	3 714	91 72 402 08	D-KOPFSTUECK
BLECH 4X20X500 S315MC FE//	95 37 411 08	42	1	3 715	91 60 443 08	D-ZWISCHENSTUECK
BLECH 4X210X166 S315MC FE	97 56 225 08	42	1	2 391 001	96 39 496 08	DIESELMOTOR VORM.
BLECH 4X210X245 S315MC FE	97 61 706 08	5	1	2 200 070	96 42 441 08	SCHLAUCHHALTER VORM.
BLECH 4X210X82 S315MC	97 57 270 08	1	1	2 200 062	96 40 428 08	STUETZE VORM.
BLECH 4X211X250 S315MC FE	97 54 225 08	1	1	2 103 001	96 38 134 08	MONTAGETEILE HECKTEIL
BLECH 4X218X140 S315MC FE	97 55 833 08	46	1	2 102 012	96 37 928 08	MONTAGETEILE VORDERTEIL
BLECH 4X2210X58 S315MC	97 57 445 08	53	1	3 714	91 72 402 08	D-KOPFSTUECK
BLECH 4X223X450 S315MC	97 57 463 08	57	2	3 714	91 72 402 08	D-KOPFSTUECK
BLECH 4X229X50 S315MC FE//	97 61 601 08	142	2	2 200 000	91 50 992 08	MASCHINENHAUS MIT LAUFS
BLECH 4X2310X435 S315MC	97 01 983 6	40	1	3 218 101	96 70 585 08	TRAVERSE KPL.
BLECH 4X231X30 X5CRNi18-1	97 03 427 5	5	1	3 780 214	96 80 825 08	MECH.ANBAUTEILE SCHEINW
BLECH 4X232X80 S315MC	97 56 298 08	49	3	3 713	91 72 401 08	D-ANLENKSTUECK
BLECH 4X2375X376 S315MC	97 46 435 08	8	1	2 392	91 47 434 08	SCHALLDAEMPFERANLAGE
BLECH 4X2400X58 S315MC	97 57 446 08	54	2	3 714	91 72 402 08	D-KOPFSTUECK
BLECH 4X240X80 S315MC FE//	97 54 350 08	8	1	2 102 012	96 37 928 08	MONTAGETEILE VORDERTEIL
BLECH 4X2440X53 S315MC	97 57 180 08	51	2	3 713	91 72 401 08	D-ANLENKSTUECK
BLECH 4X245X443 S315MC FE	97 46 480 08	10	1	2 392	91 47 434 08	SCHALLDAEMPFERANLAGE
BLECH 4X246X187 S315MC FE	97 41 137 08	11	1	2 392	91 47 434 08	SCHALLDAEMPFERANLAGE
BLECH 4X250X122 S315MC FE	97 54 274 08	4	4	2 102 012	96 37 928 08	MONTAGETEILE VORDERTEIL
BLECH 4X250X122 S315MC FE	97 54 274 08	2	2	2 103 001	96 38 134 08	MONTAGETEILE HECKTEIL
BLECH 4X250X122 S315MC FE	97 54 274 08	18	1	2 310 001	96 35 725 08	WINDE 1 VORM.
BLECH 4X250X122 S315MC FE	97 54 274 08	18	1	2 320 001	96 36 140 08	WINDE 2 VORM.
BLECH 4X255X515 S315MC FE	97 55 879 08	47	1	2 102 012	96 37 928 08	MONTAGETEILE VORDERTEIL
BLECH 4X256X157 S315MC FE	97 45 881 08	24	1	2 200 000	91 50 992 08	MASCHINENHAUS MIT LAUFS
BLECH 4X256X157 S315MC FE	97 45 882 08	25	1	2 200 000	91 50 992 08	MASCHINENHAUS MIT LAUFS
BLECH 4X260X93 S315MC FE//	97 46 733 08	28	2	3 211	91 69 763 08	S-ANLENKSTUECK
BLECH 4X260X93 S315MC FE//	97 46 733 08	39	2	3 713	91 72 401 08	D-ANLENKSTUECK
BLECH 4X265X147 S315MC FE	97 54 716 08	22	4	2 102 012	96 37 928 08	MONTAGETEILE VORDERTEIL
BLECH 4X279X125 S315MC FE	97 54 619 08	16	1	2 102 012	96 37 928 08	MONTAGETEILE VORDERTEIL
BLECH 4X279X150 S315MC FE	97 55 295 08	6	2	2 671	91 47 452 08	OELBEHAELTER KPL.
BLECH 4X27X48 S700MC	97 54 461 08	65	4	1 400	91 47 030 08	RAUPENTRAEGER LI.
BLECH 4X27X48 S700MC	97 54 461 08	65	4	1 410	91 47 031 08	RAUPENTRAEGER RE.
BLECH 4X2800X53 S315MC	97 55 892 08	61	2	3 211	91 69 763 08	S-ANLENKSTUECK
BLECH 4X280X178 S315MC FE	97 53 137 08	23	2	2 392	91 47 434 08	SCHALLDAEMPFERANLAGE
BLECH 4X2835X105 S315MC	97 57 182 08	52	2	3 713	91 72 401 08	D-ANLENKSTUECK
BLECH 4X286X201 S315MC FE	97 51 814 08	28	1	2 391	91 50 927 08	DIESELMOTOR KPL.
BLECH 4X289X559 S315MC FE	97 60 740 08	88	2	1 400	91 47 030 08	RAUPENTRAEGER LI.
BLECH 4X289X559 S315MC FE	97 60 740 08	88	2	1 410	91 47 031 08	RAUPENTRAEGER RE.
BLECH 4X290X373 S315MC FE	97 55 009 08	19	1	2 310 001	96 35 725 08	WINDE 1 VORM.
BLECH 4X290X373 S315MC FE	97 55 009 08	19	1	2 320 001	96 36 140 08	WINDE 2 VORM.
BLECH 4X291X240 S315MC FE	97 55 410 08	17	2	2 391 035	96 33 658 08	KOMBIKUEHLER KPL.
BLECH 4X294X50 S315MC FE//	97 61 602 08	143	2	2 200 000	91 50 992 08	MASCHINENHAUS MIT LAUFS
BLECH 4X30X105 S315MC FE//	95 36 969 08	13	1	1 130 008	96 38 102 08	RAUPENMITTELTEIL MONTA
BLECH 4X30X105 S315MC FE//	95 36 969 08	7	1	2 550	91 47 444 08	SA-BOCK
BLECH 4X30X389 S315MC FE//	97 55 185 08	28	1	2 102 012	96 37 928 08	MONTAGETEILE VORDERTEIL
BLECH 4X310X120 S315MC	97 57 099 08	60	1	3 714	91 72 402 08	D-KOPFSTUECK
BLECH 4X310X120 S315MC	97 57 099 08	35	1	3 715	91 60 443 08	D-ZWISCHENSTUECK
BLECH 4X310X120 S315MC	97 57 099 08	28	1	3 716	91 60 444 08	D-REDUZIERSTUECK
BLECH 4X320X223 S315MC FE	97 83 670 08	15	1	2 978 300	91 47 442 08	ZUSATZHYDR.BALLASTWAGE
BLECH 4X326X473 S315MC FE	97 54 070 08	64	1	1 400	91 47 030 08	RAUPENTRAEGER LI.
BLECH 4X326X473 S315MC FE	97 54 070 08	64	1	1 410	91 47 031 08	RAUPENTRAEGER RE.

22.1.2014

etk\_en\_de\_074820 LR 11350

1355

**LIEBHERR**Alphabetical index  
Alphabetischer Index

Bezeichnung	Artikel	Pos.	Menge	Seite	Baugruppe	Bezeichnung
BLECH 4X330X207 S315MC FE	97 55 201 08	4	1	2 925 007	96 38 882 08	KAMERAANBAU DREHBUEHN
BLECH 4X342X145 S315MC FE	97 01 894 1	11	2	3 217 102	91 70 444 08	P-ADAPTER UNTEN
BLECH 4X342X145 S315MC FE	97 01 894 1	11	2	3 217 103	91 70 441 08	P-ADAPTER UNTEN
BLECH 4X344X140 S315MC FE	97 55 673 08	44	1	2 102 012	96 37 928 08	MONTAGETEILE VORDERTEIL
BLECH 4X350X315 S315MC FE	97 68 613 08	7	2	2 810	91 56 933 08	KRANFUEHRERKABINE KPL.
BLECH 4X352X335 S315MC	97 64 787 08	25	1	2 925 007	96 38 882 08	KAMERAANBAU DREHBUEHN
BLECH 4X357X101 S315MC FE	97 49 266 08	18	2	2 391	91 50 927 08	DIESELMOTOR KPL.
BLECH 4X360X163 S315MC	97 05 102 08	66	1	2 102 012	96 37 928 08	MONTAGETEILE VORDERTEIL
BLECH 4X368X227 S315MC FE	97 61 704 08	3	1	2 200 070	96 42 441 08	SCHLAUCHHALTER VORM.
BLECH 4X387X225 S315MC	97 01 668 7	8	2	3 211 012	96 70 704 08	PODESTRAHMEN
BLECH 4X387X305 S315MC	97 01 669 1	11	2	3 211 012	96 70 704 08	PODESTRAHMEN
BLECH 4X387X509 S315MC	97 57 184 08	54	1	3 713	91 72 401 08	D-ANLENKSTUECK
BLECH 4X396X644 S315MC	97 55 077 08	25	1	2 392	91 47 434 08	SCHALLDAEMPFERANLAGE
BLECH 4X400X486 S315MC	97 52 901 08	54	1	1 400	91 47 030 08	RAUPENTRAEGER LI.
BLECH 4X400X486 S315MC	97 52 901 08	54	1	1 410	91 47 031 08	RAUPENTRAEGER RE.
BLECH 4X402X119 S315MC FE	97 52 206 08	40	1	2 391	91 50 927 08	DIESELMOTOR KPL.
BLECH 4X406X216 S315MC	97 46 542 08	23	1	2 393	91 55 593 08	LUFTFILTERANLAGE KPL.
BLECH 4X407X238 S315MC FE	97 53 684 08	63	1	1 400	91 47 030 08	RAUPENTRAEGER LI.
BLECH 4X407X238 S315MC FE	97 53 685 08	63	1	1 410	91 47 031 08	RAUPENTRAEGER RE.
BLECH 4X40X113 S315MC	97 59 858 08	32	1	3 350 001	96 36 303 08	WINDE 3 VORM.
BLECH 4X423X242 S315MC FE	97 57 813 08	1	1	2 200 063	96 40 646 08	KONSOLE VORM.
BLECH 4X425X209 S315MC FE	97 54 986 08	25	1	2 102 012	96 37 928 08	MONTAGETEILE VORDERTEIL
BLECH 4X433X1328 S315MC	97 49 113 08	12	2	2 392	91 47 434 08	SCHALLDAEMPFERANLAGE
BLECH 4X433X196 S315MC FE	97 61 600 08	141	1	2 200 000	91 50 992 08	MASCHINENHAUS MIT LAUFS
BLECH 4X433X433 S315MC	97 54 613 08	14	1	2 102 012	96 37 928 08	MONTAGETEILE VORDERTEIL
BLECH 4X434X64 S315MC FE//	97 75 981 08	36	1	2 790 701	91 55 739 08	ANTRIEBSAGGREGAT KLIMAA
BLECH 4X439X258 ALMG3 H11	97 68 302 08	4	1	2 790 701	91 55 739 08	ANTRIEBSAGGREGAT KLIMAA
BLECH 4X440X221 S315MC	97 57 086 08	34	10	3 715	91 60 443 08	D-ZWISCHENSTUECK
BLECH 4X440X221 S315MC	97 57 086 08	27	10	3 716	91 60 444 08	D-REDUZIERSTUECK
BLECH 4X442X930 S315MC	97 51 781 08	27	1	2 391	91 50 927 08	DIESELMOTOR KPL.
BLECH 4X450X100 S315MC	97 57 447 08	106	3	3 211	91 69 763 08	S-ANLENKSTUECK
BLECH 4X450X100 S315MC	97 57 447 08	55	6	3 714	91 72 402 08	D-KOPFSTUECK
BLECH 4X457X879 S315MC	97 51 943 08	39	1	2 391	91 50 927 08	DIESELMOTOR KPL.
BLECH 4X460X417 S315MC	97 54 068 08	55	1	1 400	91 47 030 08	RAUPENTRAEGER LI.
BLECH 4X460X417 S315MC	97 54 097 08	55	1	1 410	91 47 031 08	RAUPENTRAEGER RE.
BLECH 4X463X90 S315MC	97 01 901 0	46	4	3 219 012	96 71 469 08	BRUECKE
BLECH 4X470X33 S315MC FE//	97 57 271 08	2	1	2 200 062	96 40 428 08	STUETZE VORM.
BLECH 4X478X360 S315MC	97 59 047 08	24	1	2 925 007	96 38 882 08	KAMERAANBAU DREHBUEHN
BLECH 4X483X243 S315MC	97 01 668 9	9	1	3 211 012	96 70 704 08	PODESTRAHMEN
BLECH 4X483X243 S315MC	97 01 669 0	10	1	3 211 012	96 70 704 08	PODESTRAHMEN
BLECH 4X500X142 S315MC FE	95 50 618 08	40	1	3 222	91 60 427 08	S-ZWISCHENSTUECK
BLECH 4X500X497 S315MC	97 54 178 08	57	1	1 400	91 47 030 08	RAUPENTRAEGER LI.
BLECH 4X500X497 S315MC	97 54 180 08	57	1	1 410	91 47 031 08	RAUPENTRAEGER RE.
BLECH 4X505X168 S315MC FE	97 49 296 08	51	2	3 212 000	91 72 405 08	W-ANSCHLUSSKOPF
BLECH 4X505X168 S315MC FE	97 49 296 08	26	2	3 214	91 72 396 08	SW-KOPFSTUECK
BLECH 4X50X108 S315MC FE//	97 57 196 08	57	1	3 713	91 72 401 08	D-ANLENKSTUECK
BLECH 4X50X60 S315MC FE//	97 56 141 08	69	2	2 550	91 47 444 08	SA-BOCK
BLECH 4X545X520 S315MC	97 54 069 08	56	1	1 400	91 47 030 08	RAUPENTRAEGER LI.
BLECH 4X545X520 S315MC	97 54 098 08	56	1	1 410	91 47 031 08	RAUPENTRAEGER RE.
BLECH 4X579X567 S315MC FE	97 51 896 08	29	1	2 391	91 50 927 08	DIESELMOTOR KPL.
BLECH 4X58X900 S315MC	97 57 462 08	56	2	3 714	91 72 402 08	D-KOPFSTUECK
BLECH 4X600X100 S315MC	97 55 896 08	65	4	3 211	91 69 763 08	S-ANLENKSTUECK
BLECH 4X60X103 S315MC FE//	95 51 525 08	24	1	2 102 012	96 37 928 08	MONTAGETEILE VORDERTEIL
BLECH 4X60X103 S315MC FE//	95 51 525 08	26	1	2 310 001	96 35 725 08	WINDE 1 VORM.
BLECH 4X60X103 S315MC FE//	95 51 525 08	26	1	2 320 001	96 36 140 08	WINDE 2 VORM.
BLECH 4X60X103 S315MC FE//	95 51 525 08	25	1	2 340	91 47 422 08	WINDE 4 EINZIEHWERK
BLECH 4X60X103 S315MC FE//	95 51 525 08	36	4	2 975 153	91 47 503 08	ZUSATZHYDRAULIK WINDE 3
BLECH 4X60X103 S315MC FE//	95 51 525 08	40	1	2 975 300	91 47 495 08	ZUSATZHYDRAULIK WINDE 5
BLECH 4X60X103 S315MC FE//	95 51 525 08	25	1	3 350 001	96 36 303 08	WINDE 3 VORM.
BLECH 4X60X103 S315MC FE//	95 51 525 08	23	1	3 360 003	96 36 114 08	WINDE 5 VORM.

22.1.2014

etk\_en\_de\_074820 LR 11350

1356

**LIEBHERR**Alphabetical index  
Alphabetischer Index

Bezeichnung	Artikel	Pos.	Menge	Seite	Baugruppe	Bezeichnung
BLECH 4X60X103 S315MC FE//	97 15 061 08	6	1	3 370	91 47 794 08	WINDE 6
BLECH 4X627X267 S315MC FE	97 61 702 08	1	1	2 200 070	96 42 441 08	SCHLAUCHHALTER VORM.
BLECH 4X640X202 S315MC FE	97 01 637 8	16	1	3 211 006	96 70 233 08	GITTERROSTE
BLECH 4X650X443 S315MC	97 15 345 08	58	1	3 212 000	91 72 405 08	W-ANSCHLUSSKOPF
BLECH 4X650X443 S315MC	97 15 345 08	24	1	3 214	91 72 396 08	SW-KOPFSTUECK
BLECH 4X650X93 S315MC	97 57 528 08	58	2	3 714	91 72 402 08	D-KOPFSTUECK
BLECH 4X656X444 ALMG3 H11	97 76 024 08	1	1	2 790 702	96 49 329 08	KLAPPE VORM.
BLECH 4X660X58 S315MC	97 60 051 08	85	2	3 714	91 72 402 08	D-KOPFSTUECK
BLECH 4X677X143 S315MC FE	97 54 073 08	49	1	2 391	91 50 927 08	DIESELMOTOR KPL.
BLECH 4X680X383 S315MC	97 15 435 08	8	1	1 130 008	96 38 102 08	RAUPENMITTELTEIL MONTA
BLECH 4X680X630 S315MC	97 54 179 08	58	1	1 400	91 47 030 08	RAUPENTRAEGER LI.
BLECH 4X680X630 S315MC	97 54 181 08	58	1	1 410	91 47 031 08	RAUPENTRAEGER RE.
BLECH 4X688X360 S315MC	97 55 200 08	3	1	2 925 007	96 38 882 08	KAMERAANBAU DREHBUEHN
BLECH 4X704X15 S315MC FE//	97 80 392 08	5	1	2 533 025	96 40 724 08	ARMATURENKASTEN VORM.
BLECH 4X70X309 S315MC FE//	97 61 705 08	4	1	2 200 070	96 42 441 08	SCHLAUCHHALTER VORM.
BLECH 4X720X100 S315MC	97 57 183 08	53	4	3 713	91 72 401 08	D-ANLENKSTUECK
BLECH 4X721X227 S315MC	97 55 672 08	43	1	2 102 012	96 37 928 08	MONTAGETEILE VORDERTEIL
BLECH 4X761X721 S315MC	97 55 951 08	2	1	2 102 013	96 39 494 08	SCHRANK KPL.
BLECH 4X775X721 S315MC	97 55 952 08	3	1	2 102 013	96 39 494 08	SCHRANK KPL.
BLECH 4X780X209 S315MC FE	97 54 987 08	26	1	2 102 012	96 37 928 08	MONTAGETEILE VORDERTEIL
BLECH 4X787X428 S315MC	97 46 777 08	4	1	2 200 059	96 34 384 08	DECKEL VORM.
BLECH 4X793X223 S315MC FE	97 05 777 8	40	3	3 227 000	91 60 434 08	LI-ZWISCHENSTUECK
BLECH 4X80X107 S315MC FE//	97 45 869 08	22	16	2 200 000	91 50 992 08	MASCHINENHAUS MIT LAUFS
BLECH 4X839X328 S315MC	97 46 776 08	3	1	2 200 059	96 34 384 08	DECKEL VORM.
BLECH 4X885X171 S315MC	97 55 989 08	67	1	3 211	91 69 763 08	S-ANLENKSTUECK
BLECH 4X891X202 S315MC FE	97 92 780 08	43	1	3 218 103	96 70 586 08	ADAPTER RE.
BLECH 4X891X202 S315MC FE	97 92 780 08	43	1	3 218 105	96 70 738 08	ADAPTER LI.
BLECH 4X900X150 S315MC	97 55 897 08	66	1	3 211	91 69 763 08	S-ANLENKSTUECK
BLECH 4X900X58 S315MC	97 60 049 08	83	1	3 714	91 72 402 08	D-KOPFSTUECK
BLECH 4X938X247 S315MC	97 54 072 08	50	2	2 391	91 50 927 08	DIESELMOTOR KPL.
BLECH 4X93X30 S315MC FE//	97 56 099 08	41	1	2 391 001	96 39 496 08	DIESELMOTOR VORM.
BLECH 4X93X50 S315MC FE//	97 09 211 08	17	1	3 780 214	96 80 825 08	MECH.ANBAUTEILE SCHEINW
BLECH 4X960X202 S315MC FE	97 88 108 08	27	4	3 217 101	91 70 419 08	QUERTRAEGER VORM.
BLECH 4X960X202 S315MC FE	97 88 108 08	52	1	3 224	91 60 440 08	S-ADAPTER
BLECH 4X973X844 S315MC	97 46 744 08	2	1	2 200 059	96 34 384 08	DECKEL VORM.
BLECH 4X98X100 S315MC FE//	97 12 901 08	63	1	2 102 012	96 37 928 08	MONTAGETEILE VORDERTEIL
BLECH 4X98X100 S315MC FE//	97 12 901 08	60	1	3 212 000	91 72 405 08	W-ANSCHLUSSKOPF
BLECH 4X98X100 S315MC FE//	97 12 901 08	37	1	3 214	91 72 396 08	SW-KOPFSTUECK
BLECH 4X995X200 S315MC FE	97 92 409 08	53	1	3 224	91 60 440 08	S-ADAPTER
BLECH 4x103x60 S315MC	97 01 621 08	58	1	2 975 300	91 47 495 08	ZUSATZHYDRAULIK WINDE 5
BLECH 4x103x60 S315MC	97 01 621 08	58	1	2 975 400	91 47 795 08	ZUSATZHYDRAULIK WINDE 6
BLECH 4x136x107 S315MC FE//	97 05 203 08	19	4	2 102 012	96 37 928 08	MONTAGETEILE VORDERTEIL
BLECH 4x136x107 S315MC FE//	97 05 203 08	59	8	3 714	91 72 402 08	D-KOPFSTUECK
BLECH 4x380x274 S315MC	97 05 814 08	6	1	2 102 012	96 37 928 08	MONTAGETEILE VORDERTEIL
BLECH 4x506x106 S315MC	97 05 298 08	40	1	2 391 001	96 39 496 08	DIESELMOTOR VORM.
BLECH 4x63x90 S315MC FE//	95 41 137 08	4	2	2 102 013	96 39 494 08	SCHRANK KPL.
BLECH 4x63x90 S315MC FE//	95 41 137 08	30	10	2 510 250	91 47 443 08	VERKLEIDUNG MASCHINENH
BLECH 4x73x30 S315MC FE//	97 03 501 08	25	3	2 711	91 47 454 08	ZENTRALSCHMIERANLAGE O
BLECH 4x73x30 S315MC FE//	97 03 501 08	29	1	3 350 001	96 36 303 08	WINDE 3 VORM.
BLECH 4x73x30 S315MC FE//	97 03 501 08	27	1	3 360 003	96 36 114 08	WINDE 5 VORM.
BLECH 50X11818X184 S960Q	97 48 712 08	(1)	2	3 227 002	96 35 704 08	STANGE KPL.
BLECH 50X1298X264 S960QL+	97 50 485 08	1	2	3 714 023	96 36 496 08	STANGE KPL.
BLECH 50X1308X184 S960QL+	97 48 335 08	1	2	3 560 011	96 39 069 08	STANGE VORM.
BLECH 50X1808X184 S960QL+	97 48 328 08	(1)	2	3 227 004	96 35 566 08	STANGE KPL.
BLECH 50X1808X184 S960QL+	97 48 328 08	1	2	3 560 013	96 39 074 08	STANGE VORM.
BLECH 50X200X112 S960QL+	97 50 549 08	2	1	3 714 014	96 36 475 08	LASCHE KPL.
BLECH 50X225X110 S355J2+N	97 45 792 08	17	1	2 391 001	96 39 496 08	DIESELMOTOR VORM.
BLECH 50X2528X324 S960QL+	97 44 801 08	1	2	2 550 006	96 34 077 08	STANGE KPL.
BLECH 50X2955X324 S960QL+	97 50 517 08	1	2	3 714 018	96 36 474 08	STANGE KPL.
BLECH 50X3090X254 S960QL+	97 50 440 08	1	2	3 714 020	96 36 484 08	STANGE VORM.

22.1.2014

etk\_en\_de\_074820 LR 11350

1357

**LIEBHERR**Alphabetical index  
Alphabetischer Index

Bezeichnung	Artikel	Pos.	Menge	Seite	Baugruppe	Bezeichnung
BLECH 50X3541X234 S960QL+	97 48 808 08	(1)	2	3 811 001	96 35 734 08	STANGE KPL.
BLECH 50X3811X184 S960QL+	97 48 332 08	(1)	2	3 227 005	96 35 569 08	STANGE KPL.
BLECH 50X3811X184 S960QL+	97 48 332 08	1	2	3 560 017	96 39 078 08	STANGE VORM.
BLECH 50X4613X184 S960QL+	97 50 170 08	(1)	2	3 556 008	96 36 352 08	STANGE KPL.
BLECH 50X550X950 S960QL+	97 50 548 08	1	2	3 714 014	96 36 475 08	LASCHE KPL.
BLECH 50X5814X184 S960QL+	97 26 564 08	(1)	2	3 223 009	96 32 425 08	STANGE KPL.
BLECH 50X5814X184 S960QL+	97 26 564 08	1	2	3 560 015	96 39 079 08	STANGE VORM.
BLECH 50X764X234 S960QL+	97 48 894 08	(1)	1	3 811 001	96 35 734 08	STANGE KPL.
BLECH 50X808X184 S960QL+	97 48 957 08	(1)	1	3 811 002	96 35 836 08	STANGE KPL.
BLECH 50X868X324 S960QL+	97 43 921 08	(1)	1	2 550	91 47 444 08	SA-BOCK
BLECH 5X100X157 S355MC	97 01 542 7	27	2	3 211 012	96 70 704 08	PODESTRAHMEN
BLECH 5X104X142 S355MC FE	97 46 015 08	6	2	2 200 060	96 34 386 08	LEITER VORM.
BLECH 5X104X270 S355MC FE	97 54 734 08	20	1	2 310 001	96 35 725 08	WINDE 1 VORM.
BLECH 5X104X270 S355MC FE	97 54 734 08	20	1	2 320 001	96 36 140 08	WINDE 2 VORM.
BLECH 5X1090X1100 ALMG3 H	97 45 864 08	19	1	2 200 000	91 50 992 08	MASCHINENHAUS MIT LAUFS
BLECH 5X1148X212 S355MC	97 01 655 0	1	1	3 211 012	96 70 704 08	PODESTRAHMEN
BLECH 5X1148X212 S355MC	97 01 663 1	3	1	3 211 012	96 70 704 08	PODESTRAHMEN
BLECH 5X120X12 S355MC FE//	97 59 623 08	33	8	2 932 160	96 44 981 08	SCHALTSCHRANK MECH.
BLECH 5X1525X129 S355MC	97 57 195 08	56	1	3 713	91 72 401 08	D-ANLENKSTUECK
BLECH 5X1683X140 S355MC	97 57 059 08	14	1	2 340	91 47 422 08	WINDE 4 EINZIEHWERK
BLECH 5X176X758 S355MC	97 57 641 08	69	1	3 713	91 72 401 08	D-ANLENKSTUECK
BLECH 5X180X125 S355MC FE	97 51 256 08	3	2	3 714 008	96 36 682 08	VERSTELLFLASCHE KPL.
BLECH 5X180X277 S355MC FE	97 49 170 08	2	2	2 310	91 47 418 08	WINDE 1
BLECH 5X180X277 S355MC FE	97 49 170 08	2	2	2 320	91 47 419 08	WINDE 2
BLECH 5X1890X299 S355MC	97 49 048 08	48	1	1 400	91 47 030 08	RAUPENTRAEGER LI.
BLECH 5X1890X299 S355MC	97 49 048 08	48	1	1 410	91 47 031 08	RAUPENTRAEGER RE.
BLECH 5X1890X299 S355MC	97 49 080 08	52	1	1 400	91 47 030 08	RAUPENTRAEGER LI.
BLECH 5X1890X299 S355MC	97 49 080 08	52	1	1 410	91 47 031 08	RAUPENTRAEGER RE.
BLECH 5X1890X299 S355MC	97 49 116 08	53	1	1 400	91 47 030 08	RAUPENTRAEGER LI.
BLECH 5X1890X299 S355MC	97 49 116 08	53	1	1 410	91 47 031 08	RAUPENTRAEGER RE.
BLECH 5X1930X30 S355MC FE	97 55 282 08	30	1	2 102 012	96 37 928 08	MONTAGETEILE VORDERTEIL
BLECH 5X200X30 S355MC FE//	97 54 610 08	11	2	2 102 012	96 37 928 08	MONTAGETEILE VORDERTEIL
BLECH 5X2060X212 S355MC	97 01 667 5	4	1	3 211 012	96 70 704 08	PODESTRAHMEN
BLECH 5X2060X212 S355MC	97 01 667 6	5	1	3 211 012	96 70 704 08	PODESTRAHMEN
BLECH 5X2290X212 S355MC	97 01 542 2	26	2	3 211 012	96 70 704 08	PODESTRAHMEN
BLECH 5X2463X299 S355MC	97 49 050 08	50	1	1 410	91 47 031 08	RAUPENTRAEGER RE.
BLECH 5X2463X299 S355MC	97 49 456 08	46	1	1 400	91 47 030 08	RAUPENTRAEGER LI.
BLECH 5X2512X299 S355MC	97 49 051 08	51	1	1 410	91 47 031 08	RAUPENTRAEGER RE.
BLECH 5X2512X299 S355MC	97 49 457 08	47	1	1 400	91 47 030 08	RAUPENTRAEGER LI.
BLECH 5X264X724 S355MC FE	97 52 203 08	44	2	2 103	91 47 416 08	DREHBUEHNNENRAHMEN HEC
BLECH 5X270X208 S355MC FE	97 57 789 08	33	1	2 310 001	96 35 725 08	WINDE 1 VORM.
BLECH 5X270X208 S355MC FE	97 57 789 08	37	1	2 320 001	96 36 140 08	WINDE 2 VORM.
BLECH 5X280X120 S355MC FE	97 20 287 08	5	1	2 101 001	96 37 507 08	MONTAGETEILE UNTERTEIL
BLECH 5X280X280 S355MC FE	97 53 676 08	9	6	3 746 003	96 37 779 08	KOPFSTUECK VORM.
BLECH 5X282X175 S355MC FE	97 53 047 08	4	2	2 101 001	96 37 507 08	MONTAGETEILE UNTERTEIL
BLECH 5X300X60 S355MC FE//	97 55 756 08	18	2	2 391 035	96 33 658 08	KOMBIKUEHLER KPL.
BLECH 5X304X164 S355MC FE	97 46 007 08	2	1	2 200 060	96 34 386 08	LEITER VORM.
BLECH 5X304X164 S355MC FE	97 46 008 08	3	1	2 200 060	96 34 386 08	LEITER VORM.
BLECH 5X310X310 S355MC FE	97 00 305 3	7	2	3 714 021	96 84 543 08	ROLLENLAGERUNG KPL.
BLECH 5X393X60 S355MC FE//	95 64 428 08	33	2	3 221	91 60 426 08	S-ZWISCHENSTUECK
BLECH 5X393X60 S355MC FE//	95 64 428 08	33	2	3 221 000	91 60 429 08	S-ZWISCHENSTUECK
BLECH 5X393X60 S355MC FE//	95 64 428 08	28	6	3 222	91 60 427 08	S-ZWISCHENSTUECK
BLECH 5X393X60 S355MC FE//	95 64 428 08	33	6	3 222 000	91 60 430 08	S-ZWISCHENSTUECK
BLECH 5X393X60 S355MC FE//	95 64 428 08	33	6	3 223	91 60 428 08	S-ZWISCHENSTUECK
BLECH 5X393X60 S355MC FE//	95 64 428 08	33	6	3 223	91 60 431 08	S-ZWISCHENSTUECK
BLECH 5X393X60 S355MC FE//	95 64 428 08	34	2	3 224	91 60 440 08	S-ADAPTER
BLECH 5X393X60 S355MC FE//	95 64 428 08	23	2	3 226	91 60 432 08	LI-ZWISCHENSTUECK
BLECH 5X393X60 S355MC FE//	95 64 428 08	23	6	3 227 000	91 60 434 08	LI-ZWISCHENSTUECK
BLECH 5X393X60 S355MC FE//	95 64 428 08	23	6	3 227 006	91 60 435 08	LI-ZWISCHENSTUECK
BLECH 5X393X60 S355MC FE//	95 64 428 08	23	6	3 227 008	91 60 433 08	LI-ZWISCHENSTUECK

22.1.2014

etk\_en\_de\_074820 LR 11350

1358

**LIEBHERR**Alphabetical index  
Alphabetischer Index

Bezeichnung	Artikel	Pos.	Menge	Seite	Baugruppe	Bezeichnung
BLECH 5X393X60 S355MC FE//	95 64 428 08	27	4	3 715	91 60 443 08	D-ZWISCHENSTUECK
BLECH 5X393X60 S355MC FE//	95 64 428 08	36	6	3 716	91 60 444 08	D-REDUZIERSTUECK
BLECH 5X409X199 X5CRNI18-1	97 55 168 08	7	1	2 103 001	96 38 134 08	MONTAGETEILE HECKTEIL
BLECH 5X409X199 X5CRNI18-1	97 55 168 08	30	1	2 310 001	96 35 725 08	WINDE 1 VORM.
BLECH 5X409X199 X5CRNI18-1	97 55 168 08	30	1	2 320 001	96 36 140 08	WINDE 2 VORM.
BLECH 5X450X239 S355MC FE	97 53 109 08	6	1	2 101 001	96 37 507 08	MONTAGETEILE UNTERTEIL
BLECH 5X465X140 S355MC FE	97 54 614 08	15	2	2 102 012	96 37 928 08	MONTAGETEILE VORDERTEIL
BLECH 5X50X500 S355MC	97 02 786 6	55	1	3 218 103	96 70 586 08	ADAPTER RE.
BLECH 5X50X500 S355MC	97 02 786 6	55	1	3 218 105	96 70 738 08	ADAPTER LI.
BLECH 5X510X160 S355MC FE	97 54 656 08	17	1	2 102 012	96 37 928 08	MONTAGETEILE VORDERTEIL
BLECH 5X530X299 S355MC	97 49 049 08	49	2	1 400	91 47 030 08	RAUPENTRAEGER LI.
BLECH 5X530X299 S355MC	97 49 049 08	49	2	1 410	91 47 031 08	RAUPENTRAEGER RE.
BLECH 5X535X239 S355MC FE	97 53 110 08	7	1	2 101 001	96 37 507 08	MONTAGETEILE UNTERTEIL
BLECH 5X545X50 S355MC FE//	97 54 611 08	12	1	2 102 012	96 37 928 08	MONTAGETEILE VORDERTEIL
BLECH 5X580X30 S355MC FE//	97 55 284 08	32	1	2 102 012	96 37 928 08	MONTAGETEILE VORDERTEIL
BLECH 5X584X777 S355MC FE	97 52 586 08	15	2	3 711	91 72 407 08	MASTNASE
BLECH 5X602X80 S700MC	97 47 827 08	35	4	1 400	91 47 030 08	RAUPENTRAEGER LI.
BLECH 5X602X80 S700MC	97 47 827 08	35	4	1 410	91 47 031 08	RAUPENTRAEGER RE.
BLECH 5X60X150 S355MC FE//	97 52 565 08	33	4	3 554 006	96 36 066 08	WA-BOCK 1 KOPFSTUECK
BLECH 5X675X30 S355MC FE//	97 55 283 08	31	1	2 102 012	96 37 928 08	MONTAGETEILE VORDERTEIL
BLECH 5X685X50 S355MC FE//	97 54 612 08	13	1	2 102 012	96 37 928 08	MONTAGETEILE VORDERTEIL
BLECH 5X80X149 X5CRNI18-1	97 03 427 2	3	4	3 780 214	96 80 825 08	MECH.ANBAUTEILE SCHEINW
BLECH 5X815X350 S355MC FE	97 50 168 08	12	4	3 554 005	96 36 063 08	WA-BOCK 1 ANLENKSTUECK
BLECH 5X815X350 S355MC FE	97 50 168 08	12	4	3 556 006	96 59 718 08	WA-BOCK 2 ANLENKSTUECK
BLECH 5X951X50 S355MC FE//	97 61 198 08	65	1	2 102 012	96 37 928 08	MONTAGETEILE VORDERTEIL
BLECH 5X964X666 S960QL	97 48 489 08	6	2	3 215 003	91 47 489 08	ROLLENSATZ
BLECH 5X964X666 S960QL	97 48 489 08	6	2	3 215 004	91 51 840 08	ROLLENSATZ
BLECH 6X100X167 S700MC	97 68 390 08	8	4	3 217 107	96 70 706 08	ABDECKUNG
BLECH 6X100X167 S700MC	97 68 390 08	8	4	3 222 002	96 45 453 08	ABDECKUNG
BLECH 6X128X166 S355MC	95 51 017 08	10	2	2 102 012	96 37 928 08	MONTAGETEILE VORDERTEIL
BLECH 6X128X166 S355MC	95 51 017 08	171	2	2 970	91 55 596 08	HYDRAULIK
BLECH 6X140X160 S355MC FE	97 81 978 08	20	2	3 592	91 72 406 08	W-RUECKHALTESICHERUNG
BLECH 6X2860X323 S700MC	97 01 668 1	6	1	3 211 012	96 70 704 08	PODESTRAHMEN
BLECH 6X2860X323 S700MC	97 01 668 3	7	1	3 211 012	96 70 704 08	PODESTRAHMEN
BLECH 6X2960X323 S700MC	97 01 655 1	2	3	3 211 012	96 70 704 08	PODESTRAHMEN
BLECH 6X2960X323 S700MC	97 01 669 2	12	1	3 211 012	96 70 704 08	PODESTRAHMEN
BLECH 6X580X510 S355MC	97 54 014 08	2	1	2 102 012	96 37 928 08	MONTAGETEILE VORDERTEIL
BLECH 6X665X245 S700MC	97 55 073 08	36	1	2 102 010	91 47 415 08	DREHBUEHNENRAHMEN VOR
BLECH 6X864X668 S355MC	97 52 585 08	13	1	3 711	91 72 407 08	MASTNASE
BLECH 6X90X123 S355MC	95 40 177 08	9	2	2 102 012	96 37 928 08	MONTAGETEILE VORDERTEIL
BLECH 6X90X123 S355MC	95 40 177 08	172	2	2 970	91 55 596 08	HYDRAULIK
BLECH 8X100X215 S355MC FE	97 05 777 9	41	3	3 227 000	91 60 434 08	LI-ZWISCHENSTUECK
BLECH 8X126X120 S355MC	97 46 096 08	4	1	2 391 042	96 33 830 08	KONSOLE
BLECH 8X240X240 S355MC	97 52 748 08	10	2	3 745	91 47 532 08	SCHWEBEBALLAST
BLECH 8X240X240 S355MC	97 52 748 08	7	1	3 745 008	96 36 692 08	LASCHE VORM.
BLECH 8X297X127 S355MC FE	97 52 202 08	43	4	2 103	91 47 416 08	DREHBUEHNENRAHMEN HEC
BLECH 8X300X50 S355MC FE//	95 54 048 08	58	6	2 103	91 47 416 08	DREHBUEHNENRAHMEN HEC
BLECH 8X300X50 S355MC FE//	95 54 048 08	61	2	3 212	91 72 404 08	W-ANLENKSTUECK
BLECH 8X300X50 S355MC FE//	95 54 048 08	22	2	3 217 104	96 70 849 08	TRAEGER
BLECH 8X300X50 S355MC FE//	95 54 048 08	13	2	3 217 107	96 70 706 08	ABDECKUNG
BLECH 8X300X50 S355MC FE//	95 54 048 08	32	2	3 221	91 60 426 08	S-ZWISCHENSTUECK
BLECH 8X300X50 S355MC FE//	95 54 048 08	32	2	3 221 000	91 60 429 08	S-ZWISCHENSTUECK
BLECH 8X300X50 S355MC FE//	95 54 048 08	23	6	3 222	91 60 427 08	S-ZWISCHENSTUECK
BLECH 8X300X50 S355MC FE//	95 54 048 08	32	6	3 222 000	91 60 430 08	S-ZWISCHENSTUECK
BLECH 8X300X50 S355MC FE//	95 54 048 08	13	2	3 222 002	96 45 453 08	ABDECKUNG
BLECH 8X300X50 S355MC FE//	95 54 048 08	32	6	3 223	91 60 428 08	S-ZWISCHENSTUECK
BLECH 8X300X50 S355MC FE//	95 54 048 08	32	6	3 223	91 60 431 08	S-ZWISCHENSTUECK
BLECH 8X300X50 S355MC FE//	95 54 048 08	35	6	3 224	91 60 440 08	S-ADAPTER
BLECH 8X300X50 S355MC FE//	95 54 048 08	26	2	3 226	91 60 432 08	LI-ZWISCHENSTUECK
BLECH 8X300X50 S355MC FE//	95 54 048 08	26	6	3 227 000	91 60 434 08	LI-ZWISCHENSTUECK

22.1.2014

etk\_en\_de\_074820 LR 11350

1359

**LIEBHERR**Alphabetical index  
Alphabetischer Index

Bezeichnung	Artikel	Pos.	Menge	Seite	Baugruppe	Bezeichnung
BLECH 8X300X50 S355MC FE//	95 54 048 08	26	6	3 227 006	91 60 435 08	LI-ZWISCHENSTUECK
BLECH 8X300X50 S355MC FE//	95 54 048 08	26	6	3 227 008	91 60 433 08	LI-ZWISCHENSTUECK
BLECH 8X300X50 S355MC FE//	95 54 048 08	47	5	3 556 006	96 59 718 08	WA-BOCK 2 ANLENKSTUECK
BLECH 8X300X50 S355MC FE//	95 54 048 08	25	2	3 556 007	96 59 719 08	WA-BOCK 2 KOPFSTUECK
BLECH 8X300X50 S355MC FE//	95 54 048 08	21	2	3 558	91 60 448 08	ZWISCHENSTUECK WA-BOCK
BLECH 8X300X50 S355MC FE//	95 54 048 08	39	5	3 714	91 72 402 08	D-KOPFSTUECK
BLECH 8X300X50 S355MC FE//	95 54 048 08	17	8	3 715	91 60 443 08	D-ZWISCHENSTUECK
BLECH 8X300X50 S355MC FE//	95 54 048 08	18	5	3 716	91 60 444 08	D-REDUZIERSTUECK
BLECH 8X350X350 S355MC A3	97 53 030 08	8	4	3 714 008	96 36 682 08	VERSTELLFLASCHE KPL.
BLECH 8X350X350 S355MC A3	97 53 030 08	8	4	3 714 009	96 36 683 08	VERSTELLFLASCHE KPL.
BLECH 8X636X40 S355MC FE//	97 44 459 08	7	2	2 310 001	96 35 725 08	WINDE 1 VORM.
BLECH 8X636X40 S355MC FE//	97 44 459 08	7	2	2 320 001	96 36 140 08	WINDE 2 VORM.
BLECH 8X709X40 S355MC FE//	97 44 460 08	8	2	2 310 001	96 35 725 08	WINDE 1 VORM.
BLECH 8X709X40 S355MC FE//	97 44 460 08	8	2	2 320 001	96 36 140 08	WINDE 2 VORM.
BLECH 8x40x276 S700MC	97 08 336 08	82	2	3 211	91 69 763 08	S-ANLENKSTUECK
BLECH 8x40x276 S700MC	97 08 336 08	37	2	3 217 101	91 70 419 08	QUERTRAEGER VORM.
BLECH 8x40x276 S700MC	97 08 336 08	25	2	3 217 104	96 70 849 08	TRAEGER
BLECH 8x40x276 S700MC	97 08 336 08	49	2	3 218 101	96 70 585 08	TRAVERSE KPL.
BLECH 8x40x276 S700MC	97 08 336 08	20	8	3 219 016	96 81 271 08	BRUECKE
BLECH 8x40x276 S700MC	97 08 336 08	20	4	3 219 017	96 81 272 08	BRUECKE
BLECH 8x40x276 S700MC	97 08 336 08	20	4	3 219 018	96 81 274 08	BRUECKE
BLECH 8x40x276 S700MC	97 08 336 08	34	2	3 223	91 60 431 08	S-ZWISCHENSTUECK
BLECH 8x40x276 S700MC	97 08 336 08	24	2	3 224	91 60 440 08	S-ADAPTER
BLECH 8x40x276 S700MC	97 08 336 08	52	2	3 556 006	96 59 718 08	WA-BOCK 2 ANLENKSTUECK
BLECH 8x40x276 S700MC	97 08 336 08	23	4	3 558	91 60 448 08	ZWISCHENSTUECK WA-BOCK
BLECH 8x40x276 S700MC	97 08 336 08	33	2	3 715	91 60 443 08	D-ZWISCHENSTUECK
BLECH 8x40x276 S700MC	97 08 336 08	41	2	3 716	91 60 444 08	D-REDUZIERSTUECK
BLECH KPL.	96 45 737 08	21	2	2 810 001	96 52 918 08	KRANFUEHRERKABINE VORM
BLECH KPL.	96 49 612 08	26	1	2 393	91 55 593 08	LUFTFILTERANLAGE KPL.
BLECH KPL.	96 49 776 08	35	1	2 790 701	91 55 739 08	ANTRIEBSAGGREGAT KLIMAA
BLECH KPL. FE//ZN20//C	96 43 475 08	160	1	2 200 000	91 50 992 08	MASCHINENHAUS MIT LAUFS
BLECH KPL. FE//ZN20//C	96 43 476 08	161	1	2 200 000	91 50 992 08	MASCHINENHAUS MIT LAUFS
BLECH KPL. FE//ZN20//C	96 45 676 08	166	1	2 200 000	91 50 992 08	MASCHINENHAUS MIT LAUFS
BLECH KPL. FE//ZN20//C	96 49 475 08	34	1	2 393	91 55 593 08	LUFTFILTERANLAGE KPL.
BLECH RD150X5 S355MC	95 49 768 08	22	2	3 217 101	91 70 419 08	QUERTRAEGER VORM.
BLECH RD200X2 DC01+ZE	94 76 151 08	16	4	3 554 006	96 36 066 08	WA-BOCK 1 KOPFSTUECK
BLECH RD70X2 DC01 FE//ZN20	94 90 229 08	63	2	2 103	91 47 416 08	DREHBUEHNENRAHMEN HEC
BLECH RD80X5 S960QL	95 65 700 08	88	2	3 714	91 72 402 08	D-KOPFSTUECK
BLECH SCHWK.	96 37 965 08	1	1	2 102 012	96 37 928 08	MONTAGETEILE VORDERTEIL
BLECH SCHWK.	96 39 080 08	60	1	1 400	91 47 030 08	RAUPENTRAEGER LI.
BLECH SCHWK.	96 39 080 08	60	1	1 410	91 47 031 08	RAUPENTRAEGER RE.
BLECH SCHWK.LINKS	92 50 296 08	12	1	2 502	91 47 459 08	STUERSTAND
BLECH SCHWK.RECHTS	92 50 297 08	13	1	2 502	91 47 459 08	STUERSTAND
BLECH VORM.	96 37 942 08	22	1	2 392	91 47 434 08	SCHALLDAEMPFERANLAGE
BLECH VORM.	96 42 993 08	13	1	2 392	91 47 434 08	SCHALLDAEMPFERANLAGE
BLECHSCHRAUBE DIN 7971 S	40 82 000 08	7	2	2 780 244	91 55 599 08	NOTAUS KRANFUEHRERKAB
BLECHSCHRAUBE DIN 7981 4,	55 31 687 08	60	4	2 932 082	96 57 384 08	AUFBAUTEILE MONTAGETAPE
BLECHSCHRAUBE DIN 7981 4,	55 31 687 08	10	8	2 932 160	96 44 981 08	SCHALTSCHRANK MECH.
BLECHSCHRAUBE DIN 7981 4,	55 31 687 08	180	2	3 930 524	96 37 720 08	KLEMMKASTEN
BLECHSCHRAUBE DIN 7981 5,	55 06 092 08	30	12	2 932 160	96 44 981 08	SCHALTSCHRANK MECH.
BLECHSCHRAUBE ISO 7049 S	40 82 010 14	273	2	3 930 154	96 79 914 08	KLEMMKASTEN KPL.
BLECHSCHRAUBE ISO 7049 S	40 82 010 14	210	2	3 930 335	96 37 478 08	KLEMMKASTEN
BLECHSCHRAUBE ISO 7049 S	40 82 010 14	295	2	3 930 503	96 36 588 08	KLEMMKASTEN
BLECHSCHRAUBE ISO 7049 S	40 82 010 14	267	2	3 930 531	96 37 672 08	KLEMMKASTEN
BLLENDE	60 67 620 08	81	2	2 533 063	96 53 280 08	ARMATUREN RE.
BLLENDE 1,5X19,5X111	61 10 017 08	4	1	2 932 122	96 75 863 08	LICCON MONTAGEEINHEIT
BLENDSCHUTZ 4X567X55 ALM	97 09 807 08	2	1	2 913 003	96 20 599 08	FOLIENSTATUR VORM.
BLINDNIET 3,0X3,2-5,0	70 42 121 08	10	2	2 913 005	96 20 731 08	INNENGEHAEUSE VORM.
BLINDNIET 3,0X3,2-5,0	70 42 121 08	10	2	2 913 005	96 28 696 08	INNENGEHAEUSE VORM.
BLINDNIET 3,0X3,2-5,0	70 42 121 08	19	16	2 932 197	96 44 568 08	RELAISSTEUERUNG

22.1.2014

etk\_en\_de\_074820 LR 11350

1360

**LIEBHERR**Alphabetical index  
Alphabetischer Index

Bezeichnung	Artikel	Pos.	Menge	Seite	Baugruppe	Bezeichnung
BLINDNIET 4,0X10,5	70 42 323 08	44	42	2 932 082	96 57 384 08	AUFBAUTEILE MONTAGETAPE
BLINDNIET 4,0X10,5	70 42 323 08	14	5	2 932 197	96 44 568 08	RELAISSTEUERUNG
BLINDNIETMUTTER M4 K=1,0-	41 30 062 08	54	4	2 533 024	96 53 281 08	AUFBAUTEILE ARMATUREN
BLINDNIETMUTTER M4 K=1,0-	41 30 062 08	45	50	2 932 082	96 57 384 08	AUFBAUTEILE MONTAGETAPE
BLINDNIETMUTTER M4 K=1,3-	41 30 075 08	57	8	2 932 082	96 57 384 08	AUFBAUTEILE MONTAGETAPE
BLINDNIETMUTTER M5 K=1,0-3	10 04 259 2	53	12	2 533 024	96 53 281 08	AUFBAUTEILE ARMATUREN
BLINDNIETMUTTER M5 K=1,0-3	10 04 259 2	8	16	2 533 025	96 40 724 08	ARMATURENKASTEN VORM.
BLINDNIETMUTTER M5 K=1,0-3	10 04 259 2	41	87	2 932 082	96 57 384 08	AUFBAUTEILE MONTAGETAPE
BLINDNIETMUTTER M5 K=1,0-3	10 04 259 2	29	4	2 932 160	96 44 981 08	SCHALTSCHRANK MECH.
BLINDNIETMUTTER M5 K=1,5-4	41 30 046 08	39	8	2 502	91 47 459 08	STEUERSTAND
BLINDNIETMUTTER M5 K=2,0-	41 30 063 08	29	6	2 932 197	96 44 568 08	RELAISSTEUERUNG
BLINDNIETMUTTER M6 K=1,0-3	10 04 259 3	34	6	2 541	91 51 735 08	ZUSATZHEIZUNG OW
BLINDNIETMUTTER M6 K=1,0-3	10 04 259 3	(2)	2	2 810 001	96 52 918 08	KRANFUEHRERKABINE VORM
BLINDNIETMUTTER M6 K=1,0-3	10 04 259 3	4	16	2 932 082	96 57 384 08	AUFBAUTEILE MONTAGETAPE
BLINDSTECKER W415WA	96 41 064 08	310	1	3 930 531	96 37 672 08	KLEMMKASTEN
BLINDSTECKER W500S	92 18 243 08	320	1	3 930 524	96 37 720 08	KLEMMKASTEN
BLINDSTECKER W500S	92 18 243 08	320	1	3 930 531	96 37 672 08	KLEMMKASTEN
BLINDSTECKER W510L	96 53 249 08	330	1	3 930 524	96 37 720 08	KLEMMKASTEN
BLINDSTECKER W510S	96 56 479 08	330	1	3 930 531	96 37 672 08	KLEMMKASTEN
BLINDSTOPFEN	69 24 049 08	811	1	2 920 631	96 45 283 08	KABELSTRANG
BLINDSTOPFEN DIN 72585 SP	69 24 058 08	176	1	2 920 631	96 45 283 08	KABELSTRANG
BLINDSTOPFEN DT GROESSE	73 68 253	823	30	2 920 631	96 45 283 08	KABELSTRANG
BLINDSTOPFEN M32X1,5 POL	60 25 154 01	(30)	1	2 920 630	96 45 212 08	EL.ZUSATZTEILE STROMAGG
BLINDSTOPFEN VST11/4"ED A3	47 77 040 08	(15)	1	1 400	91 47 030 08	RAUPENTRAEGER LI.
BLINDSTOPFEN VST11/4"ED A3	47 77 040 08	601	2	1 975 006	91 47 042 08	ZUSATZHYDR.ABSTUETZZYL
BLINDSTOPFEN VST11/4"ED A3	47 77 040 08	(26)	1	2 657	91 47 448 08	MONTAGEEINRICHTUNG RA
BLINDSTOPFEN VST11/4"ED A3	47 77 040 08	(28)	1	2 657	91 47 448 08	MONTAGEEINRICHTUNG RA
BLINDSTOPFEN VST11/4"ED A3	47 77 040 08	730	4	2 970	91 55 596 08	HYDRAULIK
BLINDSTOPFEN VST11/4"ED A3	47 77 040 08	614	1	2 975 000	91 47 420 08	ZUSATZHYDRAULIK WINDE 1
BLINDSTOPFEN VST11/4"ED A3	47 77 040 08	614	1	2 975 114	91 47 421 08	ZUSATZHYDRAULIK WINDE 2
BLINDSTOPFEN VST11/4"ED A3	47 77 040 08	618	1	2 975 153	91 47 503 08	ZUSATZHYDRAULIK WINDE 3
BLINDSTOPFEN VST11/4"ED A3	47 77 040 08	618	1	2 975 300	91 47 495 08	ZUSATZHYDRAULIK WINDE 5
BLINDSTOPFEN VST11/4"ED A3	47 77 040 08	621	1	2 975 400	91 47 795 08	ZUSATZHYDRAULIK WINDE 6
BLINDSTOPFEN VST11/4"ED A3	47 77 040 08	64	1	3 217 101	91 70 419 08	QUERTRAEGER VORM.
BLINDSTOPFEN VST11/4"ED A3	47 77 040 08	45	1	3 222	91 60 427 08	S-ZWISCHENSTUECK
BLINDSTOPFEN VST11/4"ED A3	47 77 040 08	604	4	3 978 005	91 60 393 08	ZUSATZHYDRAULIK SB-KOPFS
BLINDSTOPFEN VST11/4"ED A3	47 77 040 08	617	1	3 978 100	91 48 973 08	HYDR.SCHWEBEBALLAST-AN
BLINDSTOPFEN VST11/4"ED A3	47 77 040 08	4	1	X1028628	10 28 628 9	MONOBLOCK
BLINDSTOPFEN VST11/4"ED A3	47 77 040 08	2	2	X1028673	10 28 673 1	SENKBREMSVENTIL
BLINDSTOPFEN VST11/4"ED A3	47 77 040 08	33	3	X1032710	10 32 710 8	RUECKFALLSTUETZE
BLINDSTOPFEN VSTIM10X1E	47 77 055 08	10	5	9 685 783	96 85 783 01	FEDERDRUCKBREMSE
BLINDSTOPFEN VSTIM10X1E	47 77 055 08	39	5	X1032710	10 32 710 8	RUECKFALLSTUETZE
BLITZLEUCHE 13,2W 24V	60 71 386 08	1	1	2 920 424	96 42 279 08	ZUSATZTEILE ELEKTRIK AGG
BLITZROEHRE 24V	57 15 119 08	(1)	1	2 920 424	96 42 279 08	ZUSATZTEILE ELEKTRIK AGG
BLOCK	51 07 138 08	1	1	5 104 385	51 04 385 08	DRUCKMINDERVENTIL
BLOCK	51 07 143 08	14	1	5 104 385	51 04 385 08	DRUCKMINDERVENTIL
BLOCKIERVORRICHTUNG	96 53 374 08	12	1	X1011489	10 11 489 5	DIESELMOTOR
BOCK SCHWK.	96 36 542 08	2	1	3 745	91 47 532 08	SCHWEBEBALLAST
BOCK SCHWK.	96 40 833 08	18	1	3 745	91 47 532 08	SCHWEBEBALLAST
BODENBLECH 3X1200X370 D	97 49 392 08	3	1	2 932 160	96 44 981 08	SCHALTSCHRANK MECH.
BODENFENSTER VSG-GLAS	59 22 477 14	8	2	X1046779	10 46 779 4	KABINE
BODENFENSTER VSG-Glas	59 22 476 14	7	2	X1046779	10 46 779 4	KABINE
BODENPLATTE	10 30 062 1	(4)	1	2 920 424	96 42 279 08	ZUSATZTEILE ELEKTRIK AGG
BODENPLATTE GS18NIMOCR3	38 82 551 08	(1)	83	1 300	91 25 321 08	BODENPLATTEN KPL.
BODENPLATTEN KPL. 2,0M	91 25 321 08	8	2		LR 11350 -0	LIEBHERR RAUPENKRAN LR
BODENPLATTEN VORM.	96 52 503 08	1	1	1 300	91 25 321 08	BODENPLATTEN KPL.
BODENVERKLEIDUNG ALUC	97 50 542 08	1	1	2 510 262	96 36 519 08	DECKEL VORM.
BODENVERKLEIDUNG ALUC	97 50 543 08	1	1	2 510 263	96 36 520 08	DECKEL VORM.
BODENVERKLEIDUNG ALUC	97 50 544 08	1	1	2 510 264	96 36 521 08	DECKEL VORM.
BODENVERKLEIDUNG ALUC	97 50 545 08	1	1	2 510 265	96 36 522 08	DECKEL VORM.

22.1.2014

etk\_en\_de\_074820 LR 11350

1361

**LIEBHERR**Alphabetical index  
Alphabetischer Index



Bezeichnung	Artikel	Pos.	Menge	Seite	Baugruppe	Bezeichnung
BOLZEN	51 07 736 08	3	1	5 114 865	51 14 865 08	WEGESCHIEBER
BOLZEN 100.0X130 35NICRM	97 47 882 08	2	2	3 291	91 72 398 08	S-RUECKHALTESICHERUNG
BOLZEN 100.0X130 35NICRM	97 47 882 08	2	2	3 292	91 75 318 08	D-RUECKHALTESICHERUNG
BOLZEN 100.0X230 35NICRM	97 07 570 08	4	1	2 730 001	96 36 111 08	GRUNDPLATTE VORM.
BOLZEN 100.0X275 35NICRM	94 66 277 08	17	2	3 211	91 69 763 08	S-ANLENKSTUECK
BOLZEN 100.0X275 35NICRM	94 66 277 08	20	2	3 217 101	91 70 419 08	QUERTRAEGER VORM.
BOLZEN 100.0X370 35NICRM	97 49 362 08	26	1	2 730 001	96 36 111 08	GRUNDPLATTE VORM.
BOLZEN 100.0X420 35NICRM	97 49 458 08	2	4	3 360	91 47 492 08	WINDE 5
BOLZEN 105.0X225 35NICRM	97 49 152 08	2	4	3 554 005	96 36 063 08	WA-BOCK 1 ANLENKSTUECK
BOLZEN 105.0X225 35NICRM	97 49 152 08	2	4	3 556 006	96 59 718 08	WA-BOCK 2 ANLENKSTUECK
BOLZEN 105.0X225 35NICRM	97 49 152 08	2	4	3 557	91 47 510 08	ZWISCHENSTUECK WA-BOCK
BOLZEN 105.0X225 35NICRM	97 49 152 08	2	4	3 558	91 60 448 08	ZWISCHENSTUECK WA-BOCK
BOLZEN 105.0X290 35NICRM	97 53 585 08	16	2	3 746 001	96 70 588 08	ANLENKSTUECK VORM.
BOLZEN 110.0X142 35NICRM	97 45 888 08	27	4	2 200 000	91 50 992 08	MASCHINENHAUS MIT LAUFS
BOLZEN 110.0X305 35NICRM	97 52 025 08	32	2	3 227 000	91 60 434 08	LI-ZWISCHENSTUECK
BOLZEN 120.0X215 35NICRM	97 48 500 08	(2)	1	3 212 000	91 72 405 08	W-ANSCHLUSSKOPF
BOLZEN 120.0X215 35NICRM	97 48 500 08	2	4	3 215 003	91 47 489 08	ROLLENSATZ
BOLZEN 120.0X215 35NICRM	97 48 500 08	2	4	3 215 004	91 51 840 08	ROLLENSATZ
BOLZEN 120.0X286 35NICRM	97 48 913 08	14	1	3 811 001	96 35 734 08	STANGE KPL.
BOLZEN 120.0X286 35NICRM	97 48 913 08	5	2	3 815	91 52 686 08	WA-BOCK 2 ABSPANNUNG
BOLZEN 130.0X275 35NICRM	97 49 665 08	4	2	2 102 010	91 47 415 08	DREHBUEHNENRAHMEN VOR
BOLZEN 130.0X290 35NICRM	97 50 831 08	29	2	3 714	91 72 402 08	D-KOPFSTUECK
BOLZEN 130.0X315 35NICRM	97 51 152 08	(2)	1	3 745 008	96 36 692 08	LASCHE VORM.
BOLZEN 130.0X360 35NICRM	97 51 404 08	9	1	3 212	91 72 404 08	W-ANLENKSTUECK
BOLZEN 130.0X365 35NICRM	97 51 353 08	39	2	3 212 000	91 72 405 08	W-ANSCHLUSSKOPF
BOLZEN 140.0X215 35NICRM	97 52 420 08	6	1	3 592	91 72 406 08	W-RUECKHALTESICHERUNG
BOLZEN 140.0X230 35NICRM	97 50 436 08	26	2	3 714	91 72 402 08	D-KOPFSTUECK
BOLZEN 140.0X245 35NICRM	97 57 327 08	16	2	3 714 008	96 36 682 08	VERSTELLFLASCHE KPL.
BOLZEN 140.0X305 35NICRM	97 01 894 3	41	2	3 217 102	91 70 444 08	P-ADAPTER UNTEN
BOLZEN 140.0X305 35NICRM	97 01 894 3	41	2	3 217 103	91 70 441 08	P-ADAPTER UNTEN
BOLZEN 140.0X857 35NICRM	97 52 422 08	8	1	3 592	91 72 406 08	W-RUECKHALTESICHERUNG
BOLZEN 150.0X230 35NICRM	97 50 943 08	18	2	3 554 006	96 36 066 08	WA-BOCK 1 KOPFSTUECK
BOLZEN 150.0X230 35NICRM	97 50 943 08	34	2	3 556 007	96 59 719 08	WA-BOCK 2 KOPFSTUECK
BOLZEN 150.0X270 35NICRM	97 52 197 08	2	1	3 560 030	96 37 159 08	STANGE KPL.
BOLZEN 150.0X305 35NICRM	97 48 089 08	5	2	2 744	91 47 530 08	VERBOLZUNG DB-BALLASTWA
BOLZEN 150X285 35NICRMOV	95 64 623 08	4	4	3 713	91 72 401 08	D-ANLENKSTUECK
BOLZEN 150X285 35NICRMOV	95 64 623 08	9	4	3 715	91 60 443 08	D-ZWISCHENSTUECK
BOLZEN 150X285 35NICRMOV	95 64 623 08	2	4	3 716	91 60 444 08	D-REDUZIERSTUECK
BOLZEN 160.0X229 35NICRM	97 43 166 08	15	4	2 550	91 47 444 08	SA-BOCK
BOLZEN 160.0X290 35NICRM	97 45 264 08	17	4	2 550	91 47 444 08	SA-BOCK
BOLZEN 160.0X310 35NICRM	97 50 432 08	12	2	3 714	91 72 402 08	D-KOPFSTUECK
BOLZEN 160.0X340 35NICRM	97 26 368 08	4	2	3 211	91 69 763 08	S-ANLENKSTUECK
BOLZEN 160.0X340 35NICRM	97 26 368 08	2	2	3 212	91 72 404 08	W-ANLENKSTUECK
BOLZEN 160.0X340 35NICRM	97 26 368 08	28	2	3 212 000	91 72 405 08	W-ANSCHLUSSKOPF
BOLZEN 160.0X340 35NICRM	97 26 368 08	12	2	3 214	91 72 396 08	SW-KOPFSTUECK
BOLZEN 160.0X340 35NICRM	97 26 368 08	2	8	3 217 101	91 70 419 08	QUERTRAEGER VORM.
BOLZEN 160.0X340 35NICRM	97 26 368 08	40	1	3 217 102	91 70 444 08	P-ADAPTER UNTEN
BOLZEN 160.0X340 35NICRM	97 26 368 08	40	1	3 217 103	91 70 441 08	P-ADAPTER UNTEN
BOLZEN 160.0X340 35NICRM	97 26 368 08	2	2	3 218 101	96 70 585 08	TRAVERSE KPL.
BOLZEN 160.0X340 35NICRM	97 26 368 08	17	2	3 218 103	96 70 586 08	ADAPTER RE.
BOLZEN 160.0X340 35NICRM	97 26 368 08	17	2	3 218 105	96 70 738 08	ADAPTER LI.
BOLZEN 160.0X340 35NICRM	97 26 368 08	2	4	3 221	91 60 426 08	S-ZWISCHENSTUECK
BOLZEN 160.0X340 35NICRM	97 26 368 08	2	4	3 221 000	91 60 429 08	S-ZWISCHENSTUECK
BOLZEN 160.0X340 35NICRM	97 26 368 08	4	4	3 222	91 60 427 08	S-ZWISCHENSTUECK
BOLZEN 160.0X340 35NICRM	97 26 368 08	2	4	3 222 000	91 60 430 08	S-ZWISCHENSTUECK
BOLZEN 160.0X340 35NICRM	97 26 368 08	2	4	3 223	91 60 428 08	S-ZWISCHENSTUECK
BOLZEN 160.0X340 35NICRM	97 26 368 08	2	4	3 223	91 60 431 08	S-ZWISCHENSTUECK
BOLZEN 160.0X340 35NICRM	97 26 368 08	10	4	3 224	91 60 440 08	S-ADAPTER
BOLZEN 160.0X340 35NICRM	97 26 368 08	2	4	3 226	91 60 432 08	LI-ZWISCHENSTUECK
BOLZEN 160.0X340 35NICRM	97 26 368 08	2	4	3 227 000	91 60 434 08	LI-ZWISCHENSTUECK

22.1.2014

etk\_en\_de\_074820 LR 11350

1362

**LIEBHERR**Alphabetical index  
Alphabetischer Index



Bezeichnung	Artikel	Pos.	Menge	Seite	Baugruppe	Bezeichnung
BOLZEN 160.0X340 35NICRM	97 26 368 08	2	4	3 227 006	91 60 435 08	LI-ZWISCHENSTUECK
BOLZEN 160.0X340 35NICRM	97 26 368 08	2	4	3 227 008	91 60 433 08	LI-ZWISCHENSTUECK
BOLZEN 170.0X310 35NICRM	97 98 215 08	34	2	3 212 000	91 72 405 08	W-ANSCHLUSSKOPF
BOLZEN 170.0X355 35NICRM	97 97 764 08	3	2	3 214	91 72 396 08	SW-KOPFSTUECK
BOLZEN 170.0X389 35NICRM	97 51 141 08	19	4	3 212 000	91 72 405 08	W-ANSCHLUSSKOPF
BOLZEN 18.0X400 S355J2C+C	97 85 014 08	95	2	3 211	91 69 763 08	S-ANLENKSTUECK
BOLZEN 190.0X315 35NICRM	97 49 664 08	3	2	2 102 010	91 47 415 08	DREHBUEHNENRAHMEN VOR
BOLZEN 200.0X335 35NICRM	97 44 079 08	2	2	2 101	91 47 414 08	DREHBUEHNENRAHMEN UN
BOLZEN 220.0X330 35NICRM	97 02 031 9	3	1	3 218 103	96 70 586 08	ADAPTER RE.
BOLZEN 220.0X330 35NICRM	97 02 031 9	3	1	3 218 105	96 70 738 08	ADAPTER LI.
BOLZEN 220.0X370 35NICRM	97 53 677 08	10	2	3 746 003	96 37 779 08	KOPFSTUECK VORM.
BOLZEN 220.0X405 35NICRM	97 02 032 0	4	1	3 218 103	96 70 586 08	ADAPTER RE.
BOLZEN 220.0X405 35NICRM	97 02 032 0	4	1	3 218 105	96 70 738 08	ADAPTER LI.
BOLZEN 240.0X370 35NICRM	97 46 609 08	5	2	2 101	91 47 414 08	DREHBUEHNENRAHMEN UN
BOLZEN 240.0X705 35NICRM	97 48 206 08	38	4	1 400	91 47 030 08	RAUPENTRAEGER LI.
BOLZEN 240.0X705 35NICRM	97 48 206 08	38	4	1 410	91 47 031 08	RAUPENTRAEGER RE.
BOLZEN 25.0X270 35NICRMOV	97 03 671 1	74	2	3 217 101	91 70 419 08	QUERTRAEGER VORM.
BOLZEN 25.0X675 S355J2G3C+	97 45 908 08	36	1	2 200 000	91 50 992 08	MASCHINENHAUS MIT LAUFS
BOLZEN 260.0X580 35NICRM	97 51 407 08	21	2	3 212	91 72 404 08	W-ANLENKSTUECK
BOLZEN 280.0X445 35NICRM	97 47 715 08	12	4	1 140	91 47 027 08	QUERTRAEGER KPL.
BOLZEN 35.0X120 35NICRMOV	97 46 061 08	42	24	1 400	91 47 030 08	RAUPENTRAEGER LI.
BOLZEN 35.0X120 35NICRMOV	97 46 061 08	42	24	1 410	91 47 031 08	RAUPENTRAEGER RE.
BOLZEN 35.0X165 35NICRMOV	97 22 057 08	6	1	2 740 004	96 36 289 08	BALLASTSICHERUNG KPL.
BOLZEN 35x215 35NICRMOV12	94 76 996 08	58	2	3 218 101	96 70 585 08	TRAVERSE KPL.
BOLZEN 35x215 35NICRMOV12	94 76 996 08	53	2	3 219 012	96 71 469 08	BRUECKE
BOLZEN 35x215 35NICRMOV12	94 76 996 08	14	2	3 714 008	96 36 682 08	VERSTELLFLASCHE KPL.
BOLZEN 40.0X1350 S355J2C+	97 52 339 08	10	2	3 554 006	96 36 066 08	WA-BOCK 1 KOPFSTUECK
BOLZEN 40.0X1760 S355J2C+	97 52 459 08	41	1	3 556 007	96 59 719 08	WA-BOCK 2 KOPFSTUECK
BOLZEN 45.0X115 35NICRMOV	97 51 443 08	32	3	3 212	91 72 404 08	W-ANLENKSTUECK
BOLZEN 45.0X115 35NICRMOV	97 51 443 08	23	2	3 746 001	96 70 588 08	ANLENKSTUECK VORM.
BOLZEN 45.0X130 35NICRMOV	97 16 843 08	3	8	1 740 003	96 59 053 08	ANBAUTEILE
BOLZEN 45.0X187 35NICRMOV	97 51 444 08	17	4	3 212 000	91 72 405 08	W-ANSCHLUSSKOPF
BOLZEN 45.0X255 35NICRMOV	97 01 893 5	3	3	3 217 102	91 70 444 08	P-ADAPTER UNTEN
BOLZEN 45.0X255 35NICRMOV	97 01 893 5	3	3	3 217 103	91 70 441 08	P-ADAPTER UNTEN
BOLZEN 45.0X30 4 35NICRMOV	95 60 640 08	7	2	3 224 004	96 36 058 08	ROLLENLAGERUNG KPL.
BOLZEN 45.0X305 35NICRMOV	97 58 576 08	4	1	3 592 004	96 79 622 08	STUETZE VORM.
BOLZEN 45.0X368 35NICRMOV	97 44 464 08	13	1	2 730 001	96 36 111 08	GRUNDPLATTE VORM.
BOLZEN 45.0X390 35NICRMOV	97 53 054 08	19	2	3 217 104	96 70 849 08	TRAEGER
BOLZEN 45.0X390 35NICRMOV	97 53 054 08	56	2	3 219 012	96 71 469 08	BRUECKE
BOLZEN 45.0X556 35NICRMOV	97 51 305 08	13	2	3 212 000	91 72 405 08	W-ANSCHLUSSKOPF
BOLZEN 45X183 35NICRMOV12	95 59 982 08	6	16	2 125	91 47 417 08	BOLZEN D-S ANLENKSTUECK
BOLZEN 45X292 35NICRMOV12	97 48 092 08	11	2	2 744	91 47 530 08	VERBOLZUNG DB-BALLASTWA
BOLZEN 50.0X118 35NICRMOV	97 01 976 3	22	1	3 217 102	91 70 444 08	P-ADAPTER UNTEN
BOLZEN 50.0X118 35NICRMOV	97 01 976 3	22	1	3 217 103	91 70 441 08	P-ADAPTER UNTEN
BOLZEN 50.0X260 35NICRMOV	97 01 103 0	26	2	3 217 102	91 70 444 08	P-ADAPTER UNTEN
BOLZEN 50.0X260 35NICRMOV	97 01 103 0	26	2	3 217 103	91 70 441 08	P-ADAPTER UNTEN
BOLZEN 50.0X265 35NICRMOV	97 02 032 1	5	1	3 218 103	96 70 586 08	ADAPTER RE.
BOLZEN 50.0X265 35NICRMOV	97 02 032 1	5	1	3 218 105	96 70 738 08	ADAPTER LI.
BOLZEN 50.0X320 35NICRMOV	97 56 942 08	7	1	3 224 007	96 41 987 08	LASCHE KPL.
BOLZEN 50.0X320 35NICRMOV	97 56 942 08	52	2	3 560	91 52 616 08	STANGEN
BOLZEN 50X450 35NICRMOV12	97 80 141 08	27	4	2 744	91 47 530 08	VERBOLZUNG DB-BALLASTWA
BOLZEN 55.0X295 35NICRMOV	97 92 938 08	32	1	1 140	91 47 027 08	QUERTRAEGER KPL.
BOLZEN 55.0X465 35NICRMOV	97 45 939 08	48	4	2 550	91 47 444 08	SA-BOCK
BOLZEN 55.0X64 6 35NICRMOV	97 34 946 08	19	1	3 212	91 72 404 08	W-ANLENKSTUECK
BOLZEN 55.0X93 35NICRMOV	97 13 184 08	4	4	2 200 055	96 39 569 08	KABINENRAHMEN VORM.
BOLZEN 65.0X172 35NICRMOV	94 22 403 08	26	4	2 103	91 47 416 08	DREHBUEHNENRAHMEN HEC
BOLZEN 65.0X20 0 35NICRMOV	94 93 789 08	13	8	1 140	91 47 027 08	QUERTRAEGER KPL.
BOLZEN 65.0X20 0 35NICRMOV	94 93 789 08	40	8	1 400	91 47 030 08	RAUPENTRAEGER LI.
BOLZEN 65.0X20 0 35NICRMOV	94 93 789 08	40	8	1 410	91 47 031 08	RAUPENTRAEGER RE.
BOLZEN 65.0X230 35NICRMOV	97 52 587 08	35	2	3 221	91 60 426 08	S-ZWISCHENSTUECK

22.1.2014

etk\_en\_de\_074820 LR 11350

1363

**LIEBHERR**Alphabetical index  
Alphabetischer Index

Bezeichnung	Artikel	Pos.	Menge	Seite	Baugruppe	Bezeichnung
BOLZEN 65.0X230 35NICRMOV	97 52 587 08	35	2	3 221 000	91 60 429 08	S-ZWISCHENSTUECK
BOLZEN 65.0X230 35NICRMOV	97 52 587 08	35	2	3 222	91 60 427 08	S-ZWISCHENSTUECK
BOLZEN 65.0X230 35NICRMOV	97 52 587 08	35	2	3 222 000	91 60 430 08	S-ZWISCHENSTUECK
BOLZEN 65.0X230 35NICRMOV	97 52 587 08	35	2	3 223	91 60 428 08	S-ZWISCHENSTUECK
BOLZEN 65.0X230 35NICRMOV	97 52 587 08	35	2	3 223	91 60 431 08	S-ZWISCHENSTUECK
BOLZEN 65.0X330 35NICRMOV	97 52 700 08	15	2	3 560	91 52 616 08	STANGEN
BOLZEN 65.0X360 35NICRMOV	97 59 025 08	54	2	3 560	91 52 616 08	STANGEN
BOLZEN 65.0X387 35NICRMOV	97 53 725 08	57	2	3 556 006	96 59 718 08	WA-BOCK 2 ANLENKSTUECK
BOLZEN 65.0X77 35NICRMOV	97 63 959 08	152	4	2 200 000	91 50 992 08	MASCHINENHAUS MIT LAUFS
BOLZEN 65x276 35NICRMOV12	97 01 325 08	13	2	3 554 006	96 36 066 08	WA-BOCK 1 KOPFSTUECK
BOLZEN 70.0X210 35NICRMOV	95 55 510 08	25	2	3 554 005	96 36 063 08	WA-BOCK 1 ANLENKSTUECK
BOLZEN 70.0X240 35NICRMOV	97 89 866 08	7	1	3 218 103	96 70 586 08	ADAPTER RE.
BOLZEN 70.0X240 35NICRMOV	97 89 866 08	7	1	3 218 105	96 70 738 08	ADAPTER LI.
BOLZEN 70x478 35NICRMOV12	97 02 466 08	53	2	3 217 101	91 70 419 08	QUERTRAEGER VORM.
BOLZEN 70x478 35NICRMOV12	97 02 466 08	16	2	3 217 102	91 70 444 08	P-ADAPTER UNTEN
BOLZEN 70x478 35NICRMOV12	97 02 466 08	16	2	3 217 103	91 70 441 08	P-ADAPTER UNTEN
BOLZEN 70x478 35NICRMOV12	97 02 466 08	31	2	3 218 101	96 70 585 08	TRAVERSE KPL.
BOLZEN 75.0X235 35NICRMOV	97 26 561 08	4	2	2 550 007	96 34 001 08	STANGE KPL.
BOLZEN 75.0X235 35NICRMOV	97 26 561 08	4	1	3 223 009	96 32 425 08	STANGE KPL.
BOLZEN 75.0X235 35NICRMOV	97 26 561 08	4	1	3 227 002	96 35 704 08	STANGE KPL.
BOLZEN 75.0X235 35NICRMOV	97 26 561 08	4	1	3 227 003	96 40 374 08	STANGE KPL.
BOLZEN 75.0X235 35NICRMOV	97 26 561 08	4	1	3 227 004	96 35 566 08	STANGE KPL.
BOLZEN 75.0X235 35NICRMOV	97 26 561 08	4	1	3 227 005	96 35 569 08	STANGE KPL.
BOLZEN 75.0X235 35NICRMOV	97 26 561 08	55	2	3 556 007	96 59 719 08	WA-BOCK 2 KOPFSTUECK
BOLZEN 75.0X235 35NICRMOV	97 26 561 08	6	1	3 556 008	96 36 352 08	STANGE KPL.
BOLZEN 75.0X235 35NICRMOV	97 26 561 08	4	1	3 560 010	96 39 035 08	STANGE KPL.
BOLZEN 75.0X235 35NICRMOV	97 26 561 08	4	1	3 560 012	96 39 048 08	STANGE KPL.
BOLZEN 75.0X235 35NICRMOV	97 26 561 08	4	1	3 560 014	96 39 064 08	STANGE KPL.
BOLZEN 75.0X235 35NICRMOV	97 26 561 08	4	1	3 560 016	96 39 059 08	STANGE KPL.
BOLZEN 75.0X235 35NICRMOV	97 26 561 08	4	1	3 560 173	96 70 721 08	STANGE KPL.
BOLZEN 75.0X235 35NICRMOV	97 26 561 08	4	1	3 560 174	96 70 711 08	STANGE KPL.
BOLZEN 75.0X235 35NICRMOV	97 26 561 08	4	1	3 714 019	96 36 747 08	LASCHE 3-FACH
BOLZEN 75.0X235 35NICRMOV	97 26 561 08	4	1	3 715 007	96 36 142 08	STANGE KPL.
BOLZEN 75.0X235 35NICRMOV	97 26 561 08	4	1	3 811 001	96 35 734 08	STANGE KPL.
BOLZEN 75.0X235 35NICRMOV	97 26 561 08	4	1	3 811 002	96 35 836 08	STANGE KPL.
BOLZEN 75.0X320 35NICRMOV	97 26 562 08	5	1	2 550 007	96 34 001 08	STANGE KPL.
BOLZEN 75.0X320 35NICRMOV	97 26 562 08	5	1	3 223 009	96 32 425 08	STANGE KPL.
BOLZEN 75.0X320 35NICRMOV	97 26 562 08	5	2	3 224 007	96 41 987 08	LASCHE KPL.
BOLZEN 75.0X320 35NICRMOV	97 26 562 08	5	1	3 227 002	96 35 704 08	STANGE KPL.
BOLZEN 75.0X320 35NICRMOV	97 26 562 08	5	1	3 227 003	96 40 374 08	STANGE KPL.
BOLZEN 75.0X320 35NICRMOV	97 26 562 08	5	1	3 227 004	96 35 566 08	STANGE KPL.
BOLZEN 75.0X320 35NICRMOV	97 26 562 08	5	1	3 227 005	96 35 569 08	STANGE KPL.
BOLZEN 75.0X320 35NICRMOV	97 26 562 08	4	1	3 556 008	96 36 352 08	STANGE KPL.
BOLZEN 75.0X320 35NICRMOV	97 26 562 08	5	1	3 560 010	96 39 035 08	STANGE KPL.
BOLZEN 75.0X320 35NICRMOV	97 26 562 08	5	1	3 560 012	96 39 048 08	STANGE KPL.
BOLZEN 75.0X320 35NICRMOV	97 26 562 08	5	1	3 560 014	96 39 064 08	STANGE KPL.
BOLZEN 75.0X320 35NICRMOV	97 26 562 08	5	1	3 560 016	96 39 059 08	STANGE KPL.
BOLZEN 75.0X320 35NICRMOV	97 26 562 08	3	1	3 560 030	96 37 159 08	STANGE KPL.
BOLZEN 75.0X320 35NICRMOV	97 26 562 08	5	1	3 560 173	96 70 721 08	STANGE KPL.
BOLZEN 75.0X320 35NICRMOV	97 26 562 08	5	1	3 560 174	96 70 711 08	STANGE KPL.
BOLZEN 75.0X320 35NICRMOV	97 26 562 08	3	1	3 714 019	96 36 747 08	LASCHE 3-FACH
BOLZEN 75.0X320 35NICRMOV	97 26 562 08	4	2	3 714 024	96 37 313 08	ZUSATZGEWICHT DERRICK
BOLZEN 75.0X320 35NICRMOV	97 26 562 08	5	1	3 715 007	96 36 142 08	STANGE KPL.
BOLZEN 75.0X320 35NICRMOV	97 26 562 08	5	1	3 811 001	96 35 734 08	STANGE KPL.
BOLZEN 75.0X320 35NICRMOV	97 26 562 08	5	1	3 811 002	96 35 836 08	STANGE KPL.
BOLZEN 75.0X365 35NICRMOV	97 52 491 08	6	2	3 560	91 52 616 08	STANGEN
BOLZEN 75.0X380 35NICRMOV	97 52 340 08	52	2	3 212	91 72 404 08	W-ANLENKSTUECK
BOLZEN 75.0X380 35NICRMOV	97 52 340 08	33	2	3 227 000	91 60 434 08	LI-ZWISCHENSTUECK
BOLZEN 80.0X180 35NICRMOV	97 45 889 08	28	2	2 200 000	91 50 992 08	MASCHINENHAUS MIT LAUFS
BOLZEN 80.0X182 35NICRMOV	93 92 504 08	15	1	3 212 000	91 72 405 08	W-ANSCHLUSSKOPF

22.1.2014

etk\_en\_de\_074820 LR 11350

1364

**LIEBHERR**

Alphabetical index  
Alphabetischer Index

Bezeichnung	Artikel	Pos.	Menge	Seite	Baugruppe	Bezeichnung
BOLZEN 80.0X182 35NICRMOV	93 92 504 08	19	2	3 214	91 72 396 08	SW-KOPFSTUECK
BOLZEN 80.0X270 35NICRMOV	97 46 746 08	8	2	3 222	91 60 427 08	S-ZWISCHENSTUECK
BOLZEN 80.0X560 35NICRMOV	97 50 764 08	9	2	3 224	91 60 440 08	S-ADAPTER
BOLZEN 80X135	11 17 049 6	41	1	X1032710	10 32 710 8	RUECKFALLSTUETZE
BOLZEN 85.0X125 35NICRMOV	97 47 900 08	6	1	2 657	91 47 448 08	MONTAGEEINRICHTUNG RA
BOLZEN 85.0X139 35NICRMOV	97 48 543 08	16	2	3 215 003	91 47 489 08	ROLLENSATZ
BOLZEN 85.0X139 35NICRMOV	97 48 543 08	16	2	3 215 004	91 51 840 08	ROLLENSATZ
BOLZEN 85.0X165 35NICRMOV	97 47 899 08	5	1	2 657	91 47 448 08	MONTAGEEINRICHTUNG RA
BOLZEN 85.0X168 35NICRMOV	97 48 772 08	10	2	2 655	91 47 954 08	SA-BOCK AUFSTELLVORRIC
BOLZEN 85.0X170 35NICRMOV	97 49 670 08	9	4	2 102 010	91 47 415 08	DREHBUEHNENRAHMEN VOR
BOLZEN 85.0X221 35NICRMOV	97 43 170 08	7	2	2 655	91 47 954 08	SA-BOCK AUFSTELLVORRIC
BOLZEN 85.0X225 35NICRMOV	97 49 669 08	8	2	2 102 010	91 47 415 08	DREHBUEHNENRAHMEN VOR
BOLZEN 85.0X282 35NICRMOV	97 46 745 08	6	2	3 222	91 60 427 08	S-ZWISCHENSTUECK
BOLZEN 85.0X317 35NICRMOV	97 01 661 0	26	2	3 217 101	91 70 419 08	QUERTRAEGER VORM.
BOLZEN 85.0X327 35NICRMOV	97 01 660 9	25	2	3 217 101	91 70 419 08	QUERTRAEGER VORM.
BOLZEN 85.0X340 35NICRMOV	97 49 355 08	28	1	2 730 001	96 36 111 08	GRUNDPLATTE VORM.
BOLZEN 85.0X430 35NICRMOV	97 43 169 08	3	1	2 657	91 47 448 08	MONTAGEEINRICHTUNG RA
BOLZEN 85.0X450 35NICRMOV	97 47 741 08	18	2	1 140	91 47 027 08	QUERTRAEGER KPL.
BOLZEN 85.0X597 35NICRMOV	97 49 668 08	7	2	2 102 010	91 47 415 08	DREHBUEHNENRAHMEN VOR
BOLZEN 85.0X660 35NICRMOV	97 47 740 08	15	2	1 140	91 47 027 08	QUERTRAEGER KPL.
BOLZEN 85.0X712 35NICRMOV	97 50 518 08	5	4	2 102 010	91 47 415 08	DREHBUEHNENRAHMEN VOR
BOLZEN 90.0X168 35NICRMOV	97 48 594 08	7	4	2 340	91 47 422 08	WINDE 4 EINZIEHWERK
BOLZEN 90.0X237 35NICRMOV	97 48 632 08	4	1	3 714 012	96 36 472 08	STANGE KPL.
BOLZEN 90.0X237 35NICRMOV	97 48 632 08	4	2	3 715 004	96 36 141 08	STANGE KPL.
BOLZEN 90.0X237 35NICRMOV	97 48 632 08	4	1	3 716 003	96 35 669 08	STANGE KPL.
BOLZEN 90.0X245 35NICRMOV	94 25 860 08	36	2	3 711	91 72 407 08	MASTNASE
BOLZEN 90.0X295 35NICRMOV	97 46 254 08	19	2	2 550	91 47 444 08	SA-BOCK
BOLZEN 90.0X295 35NICRMOV	97 46 254 08	6	1	3 714 012	96 36 472 08	STANGE KPL.
BOLZEN 90.0X295 35NICRMOV	97 46 254 08	5	2	3 715 004	96 36 141 08	STANGE KPL.
BOLZEN 90.0X295 35NICRMOV	97 46 254 08	5	1	3 716 003	96 35 669 08	STANGE KPL.
BOLZEN 90.0X712 35NICRMOV	97 49 667 08	6	4	2 102 010	91 47 415 08	DREHBUEHNENRAHMEN VOR
BOLZEN D-S ANLENKSTUECK	91 47 417 08	109	1		LR 11350 -0	LIEBHERR RAUPENKRAN LR
BOLZEN DIN 1434 20X55X46 3	45 10 012 08	12	6	1 100 007	96 36 741 08	PODEST KPL.
BOLZEN DIN 1434 20X55X46 3	45 10 012 08	11	4	1 140 002	96 35 224 08	PODEST KPL.
BOLZEN DIN 1434 20X55X46 3	45 10 012 08	84	12	3 211	91 69 763 08	S-ANLENKSTUECK
BOLZEN DIN 1434 20X55X46 3	45 10 012 08	25	2	3 218 103	96 70 586 08	ADAPTER RE.
BOLZEN DIN 1434 20X55X46 3	45 10 012 08	25	2	3 218 105	96 70 738 08	ADAPTER LI.
BOLZEN DIN 1434 20X55X46 3	45 10 012 08	51	6	3 222	91 60 427 08	S-ZWISCHENSTUECK
BOLZEN DIN 1434 20X55X46 3	45 10 012 08	9	7	3 746 001	96 70 588 08	ANLENKSTUECK VORM.
BOLZEN DIN 1435 10X40X35 42	45 12 128 08	29	8	1 140 001	96 35 222 08	TREPPE KPL.
BOLZEN DIN 1435 12X110X105	45 12 149 08	7	1	2 200 063	96 40 646 08	KONSOLE VORM.
BOLZEN DIN 1435 16X40X35	45 12 412 08	25	1	1 140 001	96 35 222 08	TREPPE KPL.
BOLZEN DIN 1435 16X40X35	45 12 412 08	23	4	3 211	91 69 763 08	S-ANLENKSTUECK
BOLZEN DIN 1435 16X55X45 42	45 12 190 08	5	8	1 130 007	96 38 655 08	RAUPENMITTELTEIL GITTERR
BOLZEN DIN 1435 16X87X82 3	45 14 184 08	6	4	1 130 007	96 38 655 08	RAUPENMITTELTEIL GITTERR
BOLZEN DIN 1435 20X45X38 S	45 12 222 08	4	4	2 370	91 47 429 08	MONTAGEWINDE
BOLZEN DIN 1435 20X45X38 S	45 12 222 08	10	1	2 740 004	96 37 861 08	ZENTRIERUNG KPL.
BOLZEN DIN 1435 20X45X38 S	45 12 222 08	39	4	3 217 101	91 70 419 08	QUERTRAEGER VORM.
BOLZEN DIN 1435 20X60X50	45 12 231 08	22	2	1 140 001	96 35 222 08	TREPPE KPL.
BOLZEN DIN 1435 25X110X100	45 12 272 08	6	2	3 360	91 47 492 08	WINDE 5
BOLZEN DIN 1435 25X160X152	45 12 274 08	29	2	2 102 010	91 47 415 08	DREHBUEHNENRAHMEN VOR
BOLZEN DIN 1435 30X45X35	45 12 312 08	9	2	3 217 107	96 70 706 08	ABDECKUNG
BOLZEN DIN 1435 30X45X35	45 12 312 08	9	2	3 222 002	96 45 453 08	ABDECKUNG
BOLZEN DIN 1435 30X85X70 3	45 12 305 08	5	2	3 790	91 56 281 08	BOLZENZIEHEINRICHTUNG
BOLZEN DIN 1435 50X90X78 42	45 12 413 08	5	2	3 360	91 47 492 08	WINDE 5
BOLZEN DIN 1435 8X35X31 ST	45 12 130 08	71	2	1 400	91 47 030 08	RAUPENTRAEGER LI.
BOLZEN DIN 1435 8X35X31 ST	45 12 130 08	71	2	1 410	91 47 031 08	RAUPENTRAEGER RE.
BOLZEN DIN 1436 20X105X95 S	45 14 221 08	44	2	3 217 101	91 70 419 08	QUERTRAEGER VORM.
BOLZEN DIN 1436 20X90X80	45 14 220 08	30	4	3 745	91 47 532 08	SCHWEBEBALLAST
BOLZEN DIN 1436 25X200X192	45 14 269 08	3	2	2 310	91 47 418 08	WINDE 1

22.1.2014

etk\_en\_de\_074820 LR 11350

1365

**LIEBHERR**Alphabetical index  
Alphabetischer Index

Bezeichnung	Artikel	Pos.	Menge	Seite	Baugruppe	Bezeichnung
BOLZEN DIN 1436 25X200X192	45 14 269 08	3	2	2 320	91 47 419 08	WINDE 2
BOLZEN DIN 1436 30X105X97 3	45 14 308 08	22	4	3 221	91 60 426 08	S-ZWISCHENSTUECK
BOLZEN DIN 1436 30X105X97 3	45 14 308 08	22	4	3 221 000	91 60 429 08	S-ZWISCHENSTUECK
BOLZEN DIN 1436 30X105X97 3	45 14 308 08	22	4	3 222 000	91 60 430 08	S-ZWISCHENSTUECK
BOLZEN DIN 1436 30X105X97 3	45 14 308 08	22	4	3 223	91 60 428 08	S-ZWISCHENSTUECK
BOLZEN DIN 1436 30X105X97 3	45 14 308 08	22	4	3 223	91 60 431 08	S-ZWISCHENSTUECK
BOLZEN DIN 1436 30X105X97 3	45 14 308 08	41	2	3 554 005	96 36 063 08	WA-BOCK 1 ANLENKSTUECK
BOLZEN DIN 1436 30X55X45 42	45 14 305 08	29	4	2 200 055	96 39 569 08	KABINENRAHMEN VORM.
BOLZEN DIN 1436 30X60X52 S	45 14 307 08	34	2	3 554 006	96 36 066 08	WA-BOCK 1 KOPFSTUECK
BOLZEN DIN 1436 40X110X98	45 14 362 08	3	1	3 745 002	92 17 236 08	SCHALTEINHEIT
BOLZEN DIN 1436 40X110X98	45 14 362 08	3	1	3 745 003	92 17 237 08	SCHALTEINHEIT
BOLZEN DIN 1436 8X27X20 ST	45 14 102 08	5	2	2 200 061	96 40 021 08	DECKEL VORM.
BOLZEN ISO 2340 B20X500X4	45 00 232 08	27	6	1 140	91 47 027 08	QUERTRAEGER KPL.
BOLZEN ISO 2340 B20X500X4	45 00 232 08	49	1	2 102 010	91 47 415 08	DREHBUEHNENRAHMEN VOR
BOLZEN ISO 2340 B20X500X4	45 00 232 08	46	4	2 103	91 47 416 08	DREHBUEHNENRAHMEN HEC
BOLZEN ISO 2340 B20X500X4	45 00 232 08	16	2	3 211	91 69 763 08	S-ANLENKSTUECK
BOLZEN ISO 2340 B20X500X4	45 00 232 08	33	2	3 217 102	91 70 444 08	P-ADAPTER UNTEN
BOLZEN ISO 2340 B20X500X4	45 00 232 08	33	2	3 217 103	91 70 441 08	P-ADAPTER UNTEN
BOLZEN ISO 2340 B20X500X4	45 00 232 08	40	2	3 713	91 72 401 08	D-ANLENKSTUECK
BOLZEN ISO 2340 B20X510X4	45 25 534 08	20	2	3 219 012	96 71 469 08	BRUECKE
BOLZEN ISO 2340 B30X255X2	45 25 414 08	36	2	3 554 005	96 36 063 08	WA-BOCK 1 ANLENKSTUECK
BOLZEN ISO 2340 B45X284X26	45 25 431 08	10	2	3 713	91 72 401 08	D-ANLENKSTUECK
BOLZEN ISO 2340 B45X490X4	45 25 507 08	11	1	3 212 000	91 72 405 08	W-ANSCHLUSSKOPF
BOLZEN ISO 2340 B70X160X1	45 00 463 08	3	1	1 750 023	92 65 732 08	MONTAGEROLLE
BOLZEN ISO 2341 B16X105X99	45 30 227 08	71	8	1 140	91 47 027 08	QUERTRAEGER KPL.
BOLZEN ISO 2341 B16X105X99	45 30 227 08	87	1	1 400	91 47 030 08	RAUPENTRAEGER LI.
BOLZEN ISO 2341 B16X105X99	45 30 227 08	87	1	1 410	91 47 031 08	RAUPENTRAEGER RE.
BOLZEN ISO 2341 B16X115X10	45 30 091 08	16	4	3 219 016	96 81 271 08	BRUECKE
BOLZEN ISO 2341 B16X115X10	45 30 091 08	16	4	3 219 017	96 81 272 08	BRUECKE
BOLZEN ISO 2341 B16X115X10	45 30 091 08	16	4	3 219 018	96 81 274 08	BRUECKE
BOLZEN ISO 2341 B16X125X1	45 30 084 08	34	1	2 730 001	96 36 111 08	GRUNDPLATTE VORM.
BOLZEN ISO 2341 B20X115X10	45 30 209 08	25	4	3 219 012	96 71 469 08	BRUECKE
BOLZEN ISO 2341 B20X123X11	45 30 203 08	50	1	3 556 007	96 59 719 08	WA-BOCK 2 KOPFSTUECK
BOLZEN ISO 2341 B20X150X1	45 30 211 08	6	4	1 300	91 25 321 08	BODENPLATTEN KPL.
BOLZEN ISO 2341 B20X150X1	45 30 211 08	84	2	2 200 000	91 50 992 08	MASCHINENHAUS MIT LAUFS
BOLZEN ISO 2341 B20X150X1	45 30 211 08	13	8	3 211	91 69 763 08	S-ANLENKSTUECK
BOLZEN ISO 2341 B20X150X1	45 30 211 08	12	4	3 350	91 47 502 08	WINDE 3
BOLZEN ISO 2341 B20X75X66	45 12 225 08	6	2	2 925 007	96 38 882 08	KAMERAANBAU DREHBUEHN
BOLZEN ISO 2341 B20X75X66	45 12 225 08	11	1	2 925 150	96 74 714 08	KAMERA ANBAU
BOLZEN ISO 2341 B20X75X66	45 12 225 08	11	1	2 925 304	96 40 362 08	KAMERAANBAU WINDE 5
BOLZEN ISO 2341 B20X75X66	45 12 225 08	11	1	2 925 322	96 40 458 08	KAMERAANBAU WINDE 6
BOLZEN ISO 2341 B20X75X66	45 12 225 08	44	2	3 212 000	91 72 405 08	W-ANSCHLUSSKOPF
BOLZEN ISO 2341 B20X75X66	45 12 225 08	35	2	3 214	91 72 396 08	SW-KOPFSTUECK
BOLZEN ISO 2341 B24X45X36	45 30 208 08	6	4	2 310	91 47 418 08	WINDE 1
BOLZEN ISO 2341 B24X45X36	45 30 208 08	6	4	2 320	91 47 419 08	WINDE 2
BOLZEN ISO 2341 B24X60X50	45 30 220 08	6	2	1 140 001	96 35 222 08	TREPPE KPL.
BOLZEN ISO 2341 B30X130X12	45 30 319 08	10	3	3 711	91 72 407 08	MASTNASE
BOLZEN ISO 2341 B30X233X2	10 02 200 7	35	2	3 554 006	96 36 066 08	WA-BOCK 1 KOPFSTUECK
BOLZEN ISO 2341 B30X70X58 3	94 00 689 08	12	4	2 102 010	91 47 415 08	DREHBUEHNENRAHMEN VOR
BOLZEN ISO 2341 B30X70X58 3	94 00 689 08	3	2	2 102 014	96 39 607 08	STEIGLEITER
BOLZEN ISO 2341 B30X70X58 3	94 00 689 08	34	1	3 711	91 72 407 08	MASTNASE
BOLZEN ISO 2341 B30X75X65 3	45 30 320 08	2	4	2 744	91 47 530 08	VERBOLZUNG DB-BALLASTWA
BOLZEN ISO 2341 B30X75X65 3	45 30 320 08	43	2	3 217 102	91 70 444 08	P-ADAPTER UNTEN
BOLZEN ISO 2341 B30X75X65 3	45 30 320 08	43	2	3 217 103	91 70 441 08	P-ADAPTER UNTEN
BOLZEN ISO 2341 B30X75X65 3	45 30 320 08	14	2	3 218 103	96 70 586 08	ADAPTER RE.
BOLZEN ISO 2341 B30X75X65 3	45 30 320 08	14	2	3 218 105	96 70 738 08	ADAPTER LI.
BOLZEN ISO 2341 B40X150X14	45 30 309 08	40	2	3 554 006	96 36 066 08	WA-BOCK 1 KOPFSTUECK
BOLZEN ISO 2341 B45X193X1	45 30 413 08	30	2	2 103	91 47 416 08	DREHBUEHNENRAHMEN HEC
BOLZEN ISO 2341 B45X193X1	45 30 413 08	60	2	2 550	91 47 444 08	SA-BOCK
BOLZEN KPL. FE//ZN20//C	92 48 318 08	11	4	3 745	91 47 532 08	SCHWEBEBALLAST

22.1.2014

etk\_en\_de\_074820 LR 11350

1366

**LIEBHERR**Alphabetical index  
Alphabetischer Index

Bezeichnung	Artikel	Pos.	Menge	Seite	Baugruppe	Bezeichnung
BOLZEN KPL. FE//ZN20//C	96 36 836 08	8	4	3 745	91 47 532 08	SCHWEBEBALLAST
BOLZEN RD100X210 35NICRM	95 38 851 08	5	4	3 745	91 47 532 08	SCHWEBEBALLAST
BOLZEN RD125X315 35NICRM	95 26 593 08	6	2	3 745	91 47 532 08	SCHWEBEBALLAST
BOLZEN RD125X315 35NICRM	95 26 593 08	15	4	3 746 003	96 37 779 08	KOPFSTUECK VORM.
BOLZEN RD125X362 35NICRM	95 26 595 08	30	2	3 714	91 72 402 08	D-KOPFSTUECK
BOLZEN RD16X62 X20CR13	95 36 142 08	4	1	2 200 063	96 40 646 08	KONSOLE VORM.
BOLZEN RD30X95 42CRMO4+Q	94 01 799 08	21	8	3 556 006	96 59 718 08	WA-BOCK 2 ANLENKSTUECK
BOLZEN RD30X95 42CRMO4+Q	94 01 799 08	44	4	3 556 007	96 59 719 08	WA-BOCK 2 KOPFSTUECK
BOLZEN RD30X95 42CRMO4+Q	94 01 799 08	16	8	3 558	91 60 448 08	ZWISCHENSTUECK WA-BOCK
BOLZEN RD35X115 42CRMO4	93 26 427 08	19	8	2 101	91 47 414 08	DREHBUEHNENRAHMEN UN
BOLZEN RD35X115 42CRMO4	93 26 427 08	11	8	2 102 010	91 47 415 08	DREHBUEHNENRAHMEN VOR
BOLZEN RD35X128 35NICRM	94 90 237 08	37	1	3 711	91 72 407 08	MASTNASE
BOLZEN RD40X105 35NICRM	93 22 268 08	69	6	1 400	91 47 030 08	RAUPENTRAEGER LI.
BOLZEN RD40X105 35NICRM	93 22 268 08	69	6	1 410	91 47 031 08	RAUPENTRAEGER RE.
BOLZEN RD40X107 35NICRM	95 01 563 08	30	2	3 212	91 72 404 08	W-ANLENKSTUECK
BOLZEN RD40X107 35NICRM	95 01 563 08	46	4	3 713	91 72 401 08	D-ANLENKSTUECK
BOLZEN RD40X107 35NICRM	95 01 563 08	21	2	3 746 001	96 70 588 08	ANLENKSTUECK VORM.
BOLZEN RD40X140 35NICRM	94 03 151 08	9	8	2 310	91 47 418 08	WINDE 1
BOLZEN RD40X140 35NICRM	94 03 151 08	9	8	2 320	91 47 419 08	WINDE 2
BOLZEN RD40X1440 S355J2C+	94 66 500 08	8	1	3 212 000	91 72 405 08	W-ANSCHLUSSKOPF
BOLZEN RD40X1440 S355J2C+	94 66 500 08	10	1	3 214	91 72 396 08	SW-KOPFSTUECK
BOLZEN RD40X1440 S355J2C+	94 66 500 08	30	2	3 556 007	96 59 719 08	WA-BOCK 2 KOPFSTUECK
BOLZEN RD40X75 35NICRMOV	95 60 974 08	82	2	2 102 010	91 47 415 08	DREHBUEHNENRAHMEN VOR
BOLZEN RD50X129 35NICRM	95 44 778 08	53	1	3 556 007	96 59 719 08	WA-BOCK 2 KOPFSTUECK
BOLZEN RD50X148 35NICRM	93 23 371 08	3	4	3 350	91 47 502 08	WINDE 3
BOLZEN RD50X300 35NICRM	95 28 924 08	28	1	3 711	91 72 407 08	MASTNASE
BOLZEN RD50X90 35NICRMOV	95 54 699 08	24	2	3 714	91 72 402 08	D-KOPFSTUECK
BOLZEN RD55X225 35NICRM	94 59 006 08	2	4	1 740 003	96 59 053 08	ANBAUTEILE
BOLZEN RD55X225 35NICRM	94 59 006 08	30	2	2 550	91 47 444 08	SA-BOCK
BOLZEN RD60X140 35NICRM	94 12 653 08	12	8	3 560	91 52 616 08	STANGEN
BOLZEN RD60X150 35NICRM	94 95 776 08	4	4	3 350	91 47 502 08	WINDE 3
BOLZEN RD65X310 35NICRM	94 22 559 08	13	4	3 746 001	96 70 588 08	ANLENKSTUECK VORM.
BOLZEN RD65X310 35NICRM	94 22 559 08	2	4	3 746 002	96 37 472 08	ZWISCHENSTUECK VORM.
BOLZEN RD70X170 35NICRM	95 28 923 08	18	24	3 560	91 52 616 08	STANGEN
BOLZEN RD70X230 35NICRM	94 31 137 08	13	2	3 592	91 72 406 08	W-RUECKHALTESICHERUNG
BOLZEN RD70X240 42CRMO4	95 50 983 08	41	2	3 224	91 60 440 08	S-ADAPTER
BOLZEN RD80X265 35NICRM	95 27 443 08	54	2	3 556 006	96 59 718 08	WA-BOCK 2 ANLENKSTUECK
BOLZEN RD90X235 35NICRM	93 23 774 08	32	4	2 103	91 47 416 08	DREHBUEHNENRAHMEN HEC
BOLZEN VORM.	96 36 693 08	5	1	3 745 008	96 36 692 08	LASCHE VORM.
BOLZENZIEHEINRICHTUNG	91 56 281 08	366	1		LR 11350 -0	LIEBHERR RAUPENKRAN LR
BOLZENZIEHZYLINDER 75/30-	11 08 115 3	42	2	3 217 102	91 70 444 08	P-ADAPTER UNTEN
BOLZENZIEHZYLINDER 75/30-	11 08 115 3	42	2	3 217 103	91 70 441 08	P-ADAPTER UNTEN
BOLZENZIEHZYLINDER 75/30-	11 08 115 3	2	2	3 218 103	96 70 586 08	ADAPTER RE.
BOLZENZIEHZYLINDER 75/30-	11 08 115 3	2	2	3 218 105	96 70 738 08	ADAPTER LI.
BOLZENZIEHEINRICHTUNG	96 35 899 08	1	2	3 790	91 56 281 08	BOLZENZIEHEINRICHTUNG
BOLZENZIEHZYLINDER KPL.	96 35 900 08	2	2	3 790	91 56 281 08	BOLZENZIEHEINRICHTUNG
BOWLE M. WASSERKONTAKT	10 67 848 9	12	1	X1011318	10 11 318 4	KRAFTSTOFFVORFILTER
BOWLENDICHTUNG HNBR	10 29 417 0	11	1	X1011318	10 11 318 4	KRAFTSTOFFVORFILTER
BREMSE	96 84 199 01	85	1	9 338 813	93 38 813 01	PLANETENGETRIEBE
BREMSE	96 84 199 01	85	1	9 684 808	96 84 808 01	PLANETENGETRIEBE
BREMSFLANSCH	54 02 593 14	100	1	5 718 421	57 18 421 08	ANTRIEB
BREMSVENTIL	10 03 826 2	(14)	1	1 630	91 47 033 08	HYDRAULISCHE ABSTUETZUN
BRENNER 24V 9,1KW	10 29 012 4	17	1	X1004204	10 04 204 3	WASSERHEIZGERAET
BRENNKAMMER	10 66 526 3	14	1	X1004204	10 04 204 3	WASSERHEIZGERAET
BRENNSTOFFLEITUNG PA12 E	55 30 187 08	12	5	2 541	91 51 735 08	ZUSATZHEIZUNG OW
BRENNSTOFFLEITUNG PA12 E	55 30 187 08	13	2	2 541	91 51 735 08	ZUSATZHEIZUNG OW
BRUECKE LAENG8 10M RAL 9	96 81 271 08	2	4	3 219 015	91 69 766 08	MONTAGETEILE
BRUECKE LAENG8 4.75M RAL	96 81 274 08	4	1	3 219 015	91 69 766 08	MONTAGETEILE
BRUECKE LAENG8 4M RAL 9	96 81 272 08	3	1	3 219 015	91 69 766 08	MONTAGETEILE
BRUECKE P-SYSTEM	96 71 469 08	1	5	3 219 015	91 69 766 08	MONTAGETEILE

22.1.2014

etk\_en\_de\_074820 LR 11350

1367

**LIEBHERR**Alphabetical index  
Alphabetischer Index

Bezeichnung	Artikel	Pos.	Menge	Seite	Baugruppe	Bezeichnung
BRUECKE SCHWK. LAENGS 10	96 81 276 08	1	1	3 219 016	96 81 271 08	BRUECKE
BRUECKE SCHWK. LAENGS 4.	96 81 757 08	1	1	3 219 018	96 81 274 08	BRUECKE
BRUECKE SCHWK. LAENGS 4	96 81 725 08	1	1	3 219 017	96 81 272 08	BRUECKE
BRUECKE SCHWK. P-SYSTEM	96 71 470 08	1	1	3 219 012	96 71 469 08	BRUECKE
BUCHSE	10 65 171 5	7	1	9 653 387	96 53 387 08	AGGREGATETRAEGER
BUCHSE	10 65 173 4	1	1	9 653 394	96 53 394 08	OELMESSSTAB
BUCHSE	97 02 932 08	3	2	3 713	91 72 401 08	D-ANLENKSTUECK
BUCHSE	97 46 445 08	29	2	2 550	91 47 444 08	SA-BOCK
BUCHSE	97 48 327 08	2	1	3 213 003	96 36 659 08	STANGE KPL.
BUCHSE	97 48 327 08	2	1	3 214 006	96 35 563 08	STANGE KPL.
BUCHSE	97 49 269 08	(2)	1	3 215 003	91 47 489 08	ROLLENSATZ
BUCHSE	97 50 326 08	23	2	3 554 005	96 36 063 08	WA-BOCK 1 ANLENKSTUECK
BUCHSE	97 50 326 08	30	2	3 556 006	96 59 718 08	WA-BOCK 2 ANLENKSTUECK
BUCHSE	97 50 550 08	3	1	3 714 014	96 36 475 08	LASCHE KPL.
BUCHSE	97 51 413 08	2	1	3 212 001	96 36 771 08	KLAPPE KPL.
BUCHSE	97 51 523 08	41	2	3 212 000	91 72 405 08	W-ANSCHLUSSKOPF
BUCHSE	97 51 568 08	2	2	3 592 004	96 79 622 08	STUETZE VORM.
BUCHSE 140.0X50 35NICRMOV	97 49 676 08	14	8	2 102 010	91 47 415 08	DREHBUEHNENRAHMEN VOR
BUCHSE 219.1X50	97 53 675 08	8	4	3 746 003	96 37 779 08	KOPFSTUECK VORM.
BUCHSE 27X29 E235+N	97 00 064 4	33	2	3 219 012	96 71 469 08	BRUECKE
BUCHSE 320X340X30 GZ-CU	97 04 118 6	8	2	3 714 021	96 84 543 08	ROLLENLAGERUNG KPL.
BUCHSE 370X350X350 GZ-CU	97 40 754 08	2	2	3 211	91 69 763 08	S-ANLENKSTUECK
BUCHSE 60.0X110 42CRMO4	97 49 294 08	3	1	2 730 001	96 36 111 08	GRUNDPLATTE VORM.
BUCHSE 60X120X120 GZ-CU	97 40 911 08	3	2	3 211	91 69 763 08	S-ANLENKSTUECK
BUCHSE 70 GZ-CUZN25AL5	97 53 003 08	57	2	2 103	91 47 416 08	DREHBUEHNENRAHMEN HEC
BUCHSE GZ-CUZN25AL5	97 50 114 08	2	2	3 713	91 72 401 08	D-ANLENKSTUECK
BUCHSE RD14X6 S235JRG2	95 34 897 08	50	8	3 212 000	91 72 405 08	W-ANSCHLUSSKOPF
BUCHSE RD14X6 S235JRG2	95 34 897 08	31	8	3 214	91 72 396 08	SW-KOPFSTUECK
BUCHSE RD300X60 GZ-CUZN	97 50 917 08	(2)	1	3 554 006	96 36 066 08	WA-BOCK 1 KOPFSTUECK
BUCHSE RD300X60 GZ-CUZN	97 50 917 08	(2)	1	3 554 006	96 36 066 08	WA-BOCK 1 KOPFSTUECK
BUCHSE RD300X60 GZ-CUZN	97 50 917 08	(2)	1	3 554 006	96 36 066 08	WA-BOCK 1 KOPFSTUECK
BUCHSE RD300X60 GZ-CUZN	97 50 917 08	(2)	1	3 556 007	96 59 719 08	WA-BOCK 2 KOPFSTUECK
BUCHSE RD300X60 GZ-CUZN	97 50 917 08	(2)	1	3 556 007	96 59 719 08	WA-BOCK 2 KOPFSTUECK
BUCHSENEINSATZ 24-POL 16	60 56 095 14	24	2	2 920 110	96 41 100 08	KLEMMKASTEN KABINE
BUCHSENEINSATZ 24-POL 16	60 56 095 14	156	1	3 930 376	96 79 936 08	LEITUNG
BUCHSENEINSATZ 24-POL 16	60 56 095 14	155	1	3 930 382	96 79 942 08	LEITUNG
BUCHSENEINSATZ 64-POL 10	60 56 088 08	21	4	2 920 110	96 41 100 08	KLEMMKASTEN KABINE
BUCHSENGEHAEUSE 4-POL	62 03 136	152	2	2 920 631	96 45 283 08	KABELSTRANG
BUCHSENKONTAKT 0,2-0,5MM	10 33 582 0	690	24	2 920 631	96 45 283 08	KABELSTRANG
BUCHSENKONTAKT 0,5-1,0M	60 03 031	666	34	2 920 631	96 45 283 08	KABELSTRANG
BUCHSENKONTAKT 0,75-1,5	62 02 434	96	2	2 920 631	96 45 283 08	KABELSTRANG
BUCHSENKONTAKT 0.5MM2	60 56 201 14	126	19	3 930 376	96 79 936 08	LEITUNG
BUCHSENKONTAKT 0.5MM2	60 56 201 14	126	19	3 930 382	96 79 942 08	LEITUNG
BUCHSENKONTAKT 2,0-3,0M	69 05 272	685	4	2 920 631	96 45 283 08	KABELSTRANG
BUCHSENKONTAKT 2MM2 CU	73 68 405	667	4	2 920 631	96 45 283 08	KABELSTRANG
BUCHSENKONTAKT DIN 72585	60 23 394 08	643	7	2 920 631	96 45 283 08	KABELSTRANG
BUCHSENKONTAKT DIN 72585	60 23 399 08	646	4	2 920 631	96 45 283 08	KABELSTRANG
BUCHSENSTECKER 25-POL	60 23 227 08	165	1	2 533 035	96 53 282 08	VERKABELUNG ARMATUREN
BUCHSENSTECKER 9-POL G	60 23 219 08	6	2	2 922 001	92 84 311 08	BUSPLATINE
BUEGEL	10 65 171 6	5	2	9 653 390	96 53 390 08	ANSAUGLEITUNG
BUEGEL	10 66 342 2	3	1	9 653 407	96 53 407 08	GENERATORABDECKUNG
BUEGEL	51 07 821 08	2	1	5 114 865	51 14 865 08	WEGESCHIEBER
BUEGEL 30X359X70 S355J2+N	97 57 770 08	74	8	3 714	91 72 402 08	D-KOPFSTUECK
BUERSTENHALTER	10 41 178 6	16	8	X1002800	10 02 800 2	LEITUNGSTROMMEL
BUNDBUCHSE 40X44X26 DU	70 80 016 08	65	2	1 140	91 47 027 08	QUERTRAEGER KPL.
BUNDSCHEIBE	51 07 144 08	18	1	5 104 385	51 04 385 08	DRUCKMINDERVENTIL
BUSPLATINE	92 84 311 08	3	1	2 913 100	91 23 538 08	BAUGRUPPENTRAEGER
BYPASSVENTIL	10 65 173 3	16	1	9 653 392	96 53 392 08	OELKUEHLER
BYPASSVENTIL	10 65 174 7	12	1	9 653 395	96 53 395 08	SCHMIEROELPUMPE
CLIP	60 23 154 08	49	820	2 932 197	96 44 568 08	RELAISSTEUERUNG

22.1.2014

etk\_en\_de\_074820 LR 11350

1368

**LIEBHERR**Alphabetical index  
Alphabetischer Index

Bezeichnung	Artikel	Pos.	Menge	Seite	Baugruppe	Bezeichnung
CONTROLLERBOARD KOMP.	10 04 375 9	20	1	2 913 005	96 28 696 08	INNENGEHAEUSE VORM.
CONTROLLERBOARD LSB-BS	10 04 375 7	1	1	2 913 007	96 20 763 08	CONTROLLEREINHEIT
CONTROLLERBOARD LSB-CP	10 04 376 0	2	1	2 913 007	96 20 763 08	CONTROLLEREINHEIT
CONTROLLEREINHEIT BSE-LS	96 20 763 08	20	1	2 913 005	96 20 731 08	INNENGEHAEUSE VORM.
CRIMPKONTAKT 0,75MM2	10 11 373 5	723	61	3 930 377	96 79 938 08	LEITUNG
D-ANLENKSTUECK	91 72 401 08	250	1		LR 11350 -0	LIEBHERR RAUPENKRAN LR
D-ANLENKSTUECK SCHWK.	96 60 301 08	1	1	3 713	91 72 401 08	D-ANLENKSTUECK
D-KOPFSTUECK	91 72 402 08	251	1		LR 11350 -0	LIEBHERR RAUPENKRAN LR
D-KOPFSTUECK SCHWK.	96 59 795 08	1	1	3 714	91 72 402 08	D-KOPFSTUECK
D-REDUZIERSTUECK 12M	91 60 444 08	253	1		LR 11350 -0	LIEBHERR RAUPENKRAN LR
D-REDUZIERSTUECK SCHWK.	96 59 751 08	1	1	3 716	91 60 444 08	D-REDUZIERSTUECK
D-RUECKHALTESICHERUNG	91 75 318 08	256	1		LR 11350 -0	LIEBHERR RAUPENKRAN LR
D-ZWISCHENSTUECK 12M	91 60 443 08	252	1		LR 11350 -0	LIEBHERR RAUPENKRAN LR
D-ZWISCHENSTUECK SCHWK.	96 59 794 08	1	1	3 715	91 60 443 08	D-ZWISCHENSTUECK
DACHLUKE VSG-GLAS	10 49 284 4	10	2	X1046779	10 46 779 4	KABINE
DACHSCHEIBE VSG-GLAS	10 49 282 1	1	1	X1046779	10 46 779 4	KABINE
DACHSCHEIBE VSG-GLAS	10 49 284 5	11	1	X1046779	10 46 779 4	KABINE
DAEMMMATTE 20X1938X572 P	97 59 324 08	21	1	2 859 012	96 29 017 08	GERAEUSCHDAEMMUNG
DAEMMMATTE 40X1644X379 P	97 50 298 08	9	1	2 859 012	96 29 017 08	GERAEUSCHDAEMMUNG
DAEMMMATTE 40X1644X450 P	97 50 297 08	8	1	2 859 012	96 29 017 08	GERAEUSCHDAEMMUNG
DAEMMMATTE 40X1710X1000	97 50 288 08	1	1	2 859 012	96 29 017 08	GERAEUSCHDAEMMUNG
DAEMMMATTE 40X1710X565 P	97 50 325 08	18	1	2 859 012	96 29 017 08	GERAEUSCHDAEMMUNG
DAEMMMATTE 40X1710X715 P	97 50 324 08	17	1	2 859 012	96 29 017 08	GERAEUSCHDAEMMUNG
DAEMMMATTE 40X1710X811	97 50 294 08	6	3	2 859 012	96 29 017 08	GERAEUSCHDAEMMUNG
DAEMMMATTE 40X1710X916 P	97 50 296 08	7	1	2 859 012	96 29 017 08	GERAEUSCHDAEMMUNG
DAEMMMATTE 40X1962X1000	97 59 323 08	20	1	2 859 012	96 29 017 08	GERAEUSCHDAEMMUNG
DAEMMMATTE 40X536X447 P	97 50 321 08	14	1	2 859 012	96 29 017 08	GERAEUSCHDAEMMUNG
DAEMMMATTE 40X536X522 P	97 50 323 08	16	1	2 859 012	96 29 017 08	GERAEUSCHDAEMMUNG
DAEMMMATTE 40X567X536 P	97 50 322 08	15	1	2 859 012	96 29 017 08	GERAEUSCHDAEMMUNG
DAEMMMATTE 40X681X595 P	97 50 293 08	5	1	2 859 012	96 29 017 08	GERAEUSCHDAEMMUNG
DAEMMMATTE 40X781X587 P	97 50 320 08	13	1	2 859 012	96 29 017 08	GERAEUSCHDAEMMUNG
DAEMMMATTE 40X781X588 P	97 50 318 08	11	2	2 859 012	96 29 017 08	GERAEUSCHDAEMMUNG
DAEMMMATTE 40X783X595 P	97 50 290 08	3	1	2 859 012	96 29 017 08	GERAEUSCHDAEMMUNG
DAEMMMATTE 40X812X587 P	97 50 319 08	12	1	2 859 012	96 29 017 08	GERAEUSCHDAEMMUNG
DAEMMMATTE 40X812X588 P	97 50 299 08	10	2	2 859 012	96 29 017 08	GERAEUSCHDAEMMUNG
DAEMMMATTE 40X875X595 P	97 50 289 08	2	1	2 859 012	96 29 017 08	GERAEUSCHDAEMMUNG
DAEMMMATTE 40X977X595 P	97 50 291 08	4	1	2 859 012	96 29 017 08	GERAEUSCHDAEMMUNG
DAEMMMATTE LINKS 19X94X	97 18 512 08	8	1	2 913	91 32 850 08	LICCON KONSOLE LCD2
DAEMMMATTE LINKS 19X94X	97 18 512 08	8	1	2 913 009	91 04 705 08	LICCON KONSOLE LCD3
DAEMMMATTE OBEN 11.5X94X	97 18 514 08	10	1	2 913	91 32 850 08	LICCON KONSOLE LCD2
DAEMMMATTE OBEN 11.5X94X	97 18 514 08	10	1	2 913 009	91 04 705 08	LICCON KONSOLE LCD3
DAEMMMATTE RECHTS 19X9	97 18 513 08	9	1	2 913	91 32 850 08	LICCON KONSOLE LCD2
DAEMMMATTE RECHTS 19X9	97 18 513 08	9	1	2 913 009	91 04 705 08	LICCON KONSOLE LCD3
DAEMMMATTE UNTEN 9X97X	97 18 507 08	6	1	2 913	91 32 850 08	LICCON KONSOLE LCD2
DAEMMMATTE UNTEN 9X97X	97 18 507 08	6	1	2 913 009	91 04 705 08	LICCON KONSOLE LCD3
DAEMMMATTE VERSCHLUSS	97 18 511 08	7	1	2 913	91 32 850 08	LICCON KONSOLE LCD2
DAEMMMATTE VERSCHLUSS	97 18 511 08	7	1	2 913 009	91 04 705 08	LICCON KONSOLE LCD3
DAEMPFUNGSKOLBEN	51 07 974 08	7	1	5 114 176	51 14 176 08	DRUCKBEGRENZUNGSVENTI
DAEMPFUNGSKOLBEN	51 07 974 08	7	1	5 114 177	51 14 177 08	DRUCKBEGRENZUNGSVENTI
DATENLOGGER DIGITAL 24V	10 34 043 8	98	1	2 932 082	96 57 384 08	AUFBAUTEILE MONTAGETAPE
DAUERMAGNET 9V	61 70 001 08	3	1	2 780 851	96 24 498 08	FUNKANTENNE VORM.
DAUERMAGNET 9V	61 70 001 08	7	1	2 780 852	96 24 845 08	GSM-MODUL VORM.LICCON 1
DECKEL	10 28 635 3	12	1	1 920 314	96 35 870 08	KLEMMKASTEN VORM.
DECKEL	10 28 635 3	266	1	2 920 581	96 37 245 08	KLEMMKASTEN SA-BOCK VO
DECKEL	10 28 635 3	280	1	3 930 154	96 79 914 08	KLEMMKASTEN KPL.
DECKEL	10 28 635 3	206	1	3 930 335	96 37 478 08	KLEMMKASTEN
DECKEL	10 28 635 3	272	2	3 930 503	96 36 588 08	KLEMMKASTEN
DECKEL	10 28 635 3	262	1	3 930 524	96 37 720 08	KLEMMKASTEN
DECKEL	10 28 635 3	263	1	3 930 531	96 37 672 08	KLEMMKASTEN
DECKEL	10 67 841 7	3	1	X1067841	10 67 841 2	VERSTELLUNG

22.1.2014

etk\_en\_de\_074820 LR 11350

1369

**LIEBHERR**Alphabetical index  
Alphabetischer Index

Bezeichnung	Artikel	Pos.	Menge	Seite	Baugruppe	Bezeichnung
DECKEL	10 81 373 2	3	4	X1028786	10 28 786 3	UMSCHALTBLOCK
DECKEL	51 07 352 08	22	1	X1028628	10 28 628 9	MONOBLOCK
DECKEL	51 10 514 08	3	1	5 104 019	51 04 019 08	UMSCHALTVENTIL
DECKEL	63 61 093 01	96	1	2 932 082	96 57 384 08	AUFBAUTEILE MONTAGETAPE
DECKEL 10X220X220 ALMG3	97 22 729 08	13	1	2 671 005	96 35 507 08	OELBEHALTER VORM.
DECKEL 10X280X280 S355MC	97 45 367 08	3	2	2 652	91 47 445 08	ROLLENLAGERUNG DREHBUE
DECKEL 20X290X290 S960QL	97 97 765 08	35	2	3 212 000	91 72 405 08	W-ANSCHLUSSKOPF
DECKEL 20X290X290 S960QL	97 97 765 08	4	2	3 214	91 72 396 08	SW-KOPFSTUECK
DECKEL 2X341X116 ALMG3 H	97 17 070 08	3	1	2 913	91 32 850 08	LICCON KONSOLE LCD2
DECKEL 2X341X116 ALMG3 H	97 17 070 08	3	1	2 913 009	91 04 705 08	LICCON KONSOLE LCD3
DECKEL 35X428X255 S960QL+	97 51 408 08	22	2	3 212	91 72 404 08	W-ANLENKSTUECK
DECKEL 4x498x326 S315MC	97 02 676 08	81	1	1 400	91 47 030 08	RAUPENTRAEGER LI.
DECKEL 4x498x326 S315MC	97 02 676 08	81	1	1 410	91 47 031 08	RAUPENTRAEGER RE.
DECKEL GK-ALSI12CU	70 27 755	15	1	X1011318	10 11 318 4	KRAFTSTOFFVORFILTER
DECKEL KPL.	96 33 900 08	1	1	2 510 250	91 47 443 08	VERKLEIDUNG MASCHINENH
DECKEL KPL.	96 33 901 08	2	1	2 510 250	91 47 443 08	VERKLEIDUNG MASCHINENH
DECKEL KPL.	96 33 902 08	3	3	2 510 250	91 47 443 08	VERKLEIDUNG MASCHINENH
DECKEL KPL.	96 33 903 08	4	1	2 510 250	91 47 443 08	VERKLEIDUNG MASCHINENH
DECKEL KPL.	96 33 908 08	21	1	2 510 250	91 47 443 08	VERKLEIDUNG MASCHINENH
DECKEL KPL.	96 35 445 08	17	1	2 200 064	96 32 574 08	DECKEL VORM.
DECKEL KPL.	96 36 145 08	25	1	2 510 250	91 47 443 08	VERKLEIDUNG MASCHINENH
DECKEL RD190X6 S355MC FE//	93 55 088 08	23	2	3 713	91 72 401 08	D-ANLENKSTUECK
DECKEL RD190X6 S355MC FE//	93 55 088 08	9	4	3 745	91 47 532 08	SCHWEBEBALLAST
DECKEL SCHWK.	96 34 387 08	1	1	2 200 061	96 40 021 08	DECKEL VORM.
DECKEL SCHWK.	96 34 994 08	1	1	2 200 059	96 34 384 08	DECKEL VORM.
DECKEL SCHWK.	96 36 694 08	(1)	1	3 745 008	96 36 692 08	LASCHE VORM.
DECKEL SPF	96 33 913 08	1	1	2 510 252	96 33 901 08	DECKEL KPL.
DECKEL VORM.	96 32 574 08	32	1	2 200 000	91 50 992 08	MASCHINENHAUS MIT LAUFS
DECKEL VORM.	96 34 381 08	8	1	2 200 000	91 50 992 08	MASCHINENHAUS MIT LAUFS
DECKEL VORM.	96 34 382 08	9	4	2 200 000	91 50 992 08	MASCHINENHAUS MIT LAUFS
DECKEL VORM.	96 34 383 08	10	1	2 200 000	91 50 992 08	MASCHINENHAUS MIT LAUFS
DECKEL VORM.	96 34 384 08	11	1	2 200 000	91 50 992 08	MASCHINENHAUS MIT LAUFS
DECKEL VORM.	96 36 519 08	44	2	2 510 250	91 47 443 08	VERKLEIDUNG MASCHINENH
DECKEL VORM.	96 36 520 08	45	1	2 510 250	91 47 443 08	VERKLEIDUNG MASCHINENH
DECKEL VORM.	96 36 521 08	46	1	2 510 250	91 47 443 08	VERKLEIDUNG MASCHINENH
DECKEL VORM.	96 36 522 08	47	1	2 510 250	91 47 443 08	VERKLEIDUNG MASCHINENH
DECKEL VORM.	96 40 021 08	13	1	2 200 000	91 50 992 08	MASCHINENHAUS MIT LAUFS
DECKEL VORM.	96 41 405 08	92	1	2 200 000	91 50 992 08	MASCHINENHAUS MIT LAUFS
DECKELDICHTUNG HNBR	10 29 417 1	14	1	X1011318	10 11 318 4	KRAFTSTOFFVORFILTER
DECKELHALTERUNG	70 42 176 08	6	1	2 533 025	96 40 724 08	ARMATURENKASTEN VORM.
DECKENLEUCHE 8W 24V	60 71 128 08	94	1	2 932 082	96 57 384 08	AUFBAUTEILE MONTAGETAPE
DEHNSCHRAUBE M48X285 10.	97 46 565 08	10	168	2 620	91 47 446 08	ROLLENDREHVERBINDUNG
DICHTMITTEL	10 65 154 7	30	1	9 653 370	96 53 370 08	KURBELGEHAEUSE
DICHTMITTEL	10 65 154 7	30	1	9 653 383	96 53 383 08	SCHWUNGRADGEHAEUSE
DICHTMITTEL	10 65 154 7	30	1	9 653 387	96 53 387 08	AGGREGATETRAEGER
DICHTMITTEL	10 65 154 7	30	1	9 653 397	96 53 397 08	OELWANNE
DICHTMITTEL	10 65 154 7	30	1	9 653 406	96 53 406 08	KIPPEBEL
DICHTMITTEL A80MR HYLOMA	87 00 028 08	265	0.01	1 920 314	96 35 870 08	KLEMMKASTEN VORM.
DICHTMITTEL A80MR HYLOMA	87 00 028 08	289	0.1	2 780 524	96 41 031 08	LEITUNGSTROMMEL KPL.
DICHTMITTEL A80MR HYLOMA	87 00 028 08	265	0.01	3 930 149	96 36 586 08	LEITUNGSTROMMEL KPL.
DICHTMITTEL A80MR HYLOMA	87 00 028 08	265	0.1	3 930 335	96 37 478 08	KLEMMKASTEN
DICHTMUTTER M6	51 07 534 08	10	1	5 711 301	57 11 301 08	DRUCKBEGRENZUNGSVENTI
DICHTMUTTER M6	51 07 534 08	11	1	X1048973	10 48 973 4	DRUCKBEGRENZUNGSVENTI
DICHTMUTTER M8	51 07 417 08	21	1	5 114 176	51 14 176 08	DRUCKBEGRENZUNGSVENTI
DICHTMUTTER M8	51 07 417 08	21	1	5 114 177	51 14 177 08	DRUCKBEGRENZUNGSVENTI
DICHTPROFIL	26 21 821 01	315	9.78	9 325 681	93 25 681 01	ROLLENDREHVERBINDUNG
DICHTPROFIL	26 21 821 01	317	8.82	9 325 681	93 25 681 01	ROLLENDREHVERBINDUNG
DICHTPROFIL	26 21 835 01	314	9.73	9 325 681	93 25 681 01	ROLLENDREHVERBINDUNG
DICHTPROFIL	26 21 835 01	316	8.86	9 325 681	93 25 681 01	ROLLENDREHVERBINDUNG
DICHTPROFIL 1-4X14,5X10	59 15 078 08	39	53	2 510 250	91 47 443 08	VERKLEIDUNG MASCHINENH

22.1.2014

etk\_en\_de\_074820 LR 11350

1370

**LIEBHERR**Alphabetical index  
Alphabetischer Index



Bezeichnung	Artikel	Pos.	Menge	Seite	Baugruppe	Bezeichnung
DICHTRAHMEN	97 36 626 08	16	1	2 913	91 32 850 08	LICCON KONSOLE LCD2
DICHTRING	10 33 281 0	1	2	9 653 379	96 53 379 08	THERMOSTAT
DICHTRING	10 65 143 6	2	4	9 653 385	96 53 385 08	KRAFTSTOFFLEITUNG
DICHTRING	10 65 145 5	5	6	9 653 393	96 53 393 08	OELFILTER
DICHTRING	51 10 518 08	7	1	5 104 019	51 04 019 08	UMSCHALTVENTIL
DICHTRING 109X113X3	10 02 119 1	12	1	X1004204	10 04 204 3	WASSERHEIZGERAET
DICHTRING 19,6X24,3X1,5	76 10 225 03	6	1	9 275 543	92 75 543 01	ENTLUEFTUNGSSTUTZEN
DICHTRING 19,6X24,3X1,5	76 10 225 03	14	1	9 684 198	96 84 198 01	OELMESSEINRICHTUNG
DICHTRING 19,6X24,3X1,5	76 10 225 03	14	1	9 687 010	96 87 010 01	OELMESSEINRICHTUNG
DICHTRING 27X20X1,5 CU	10 01 469 7	10	3	X1032717	10 32 717 1	ELEKTROPUMPE
DICHTRING 27X20X1,5 CU	10 01 469 7	10	3	X1033083	10 33 083 8	ELEKTROPUMPE
DICHTRING DIN 7603 A 10X13	71 01 013 08	61	4	5 718 421	57 18 421 08	ANTRIEB
DICHTRING DIN 7603 A 10X14	71 01 011 08	(3)	1	2 970	91 55 596 08	HYDRAULIK
DICHTRING DIN 7603 A 12X18	71 01 020 08	599	1	2 970	91 55 596 08	HYDRAULIK
DICHTRING DIN 7603 A 14X18	71 01 025 08	10	4	9 653 402	96 53 402 08	KRAFTSTOFFLEITUNGEN
DICHTRING DIN 7603 A 16X20	71 01 034 08	8	1	5 113 005	51 13 005 08	STUEBERBLOCK
DICHTRING DIN 7603 A 16X20	71 01 034 08	5	1	9 653 383	96 53 383 08	SCHWUNGRADGEHAEUSE
DICHTRING DIN 7603 A 16X20	71 01 034 08	3	4	9 653 402	96 53 402 08	KRAFTSTOFFLEITUNGEN
DICHTRING DIN 7603 A 17X21	71 01 038 08	14	1	X1032632	10 32 632 3	HYDROZYLINDER
DICHTRING DIN 7603 A 18X22	71 01 040 08	65	1	5 718 421	57 18 421 08	ANTRIEB
DICHTRING DIN 7603 A 21X26	71 01 044 08	13	3	7 743 566	77 43 566 08	ELEKTROPUMPE
DICHTRING DIN 7603 A 21X26	71 01 044 08	550	11	X1030134	10 30 134 2	PUMPENVERTEILERGETRIEB
DICHTRING DIN 7603 A 22X27	71 01 045 08	1	4	X1003963	10 03 963 1	WARTUNGSSATZ
DICHTRING DIN 7603 A 24X30	71 01 053 08	62	1	3 978 005	91 60 393 08	ZUSATZHYDRAULIK SB-KOPFS
DICHTRING DIN 7603 A 27X32	71 01 059 08	29	1	9 684 198	96 84 198 01	OELMESSEINRICHTUNG
DICHTRING DIN 7603 A 27X32	71 01 059 08	29	1	9 687 010	96 87 010 01	OELMESSEINRICHTUNG
DICHTRING DIN 7603 A 27X32	71 01 059 08	34	1	9 688 228	96 88 228 01	OELMESSEINRICHTUNG
DICHTRING DIN 7603 A 27X32	71 01 059 08	34	1	9 688 717	96 88 717 01	OELMESSEINRICHTUNG
DICHTRING DIN 7603 A 4X8X1	51 10 089 08	9	2	9 640 276	96 40 276 08	ANSCHLUSSBLOCK
DICHTRING DIN 7603 A 52X60	71 01 077 08	61	2	3 978 005	91 60 393 08	ZUSATZHYDRAULIK SB-KOPFS
DICHTRING KDS27X 27,3X38	76 19 656	(1)	1	2 970	91 55 596 08	HYDRAULIK
DICHTRING SBE	10 67 504 3	(2)	1	3 930 560	96 36 230 08	ELEKTRIK FLUGWARNSICHER
DICHTRINGHALTER	51 10 516 08	5	1	5 104 019	51 04 019 08	UMSCHALTVENTIL
DICHSATZ	10 41 065 9	(999)	1	5 715 142	57 15 142 08	ANSCHLUSSPLATTE
DICHSATZ	10 41 278 1	999	1	9 640 277	96 40 277 08	WEGESCHIEBER
DICHSATZ	10 42 472 6	(98)	1	X1041173	10 41 173 6	VERSTELLPUMPE
DICHSATZ	10 42 477 3	(98)	1	X1041173	10 41 173 0	VERSTELLPUMPE
DICHSATZ	10 44 298 0	98	1	X1041232	10 41 232 6	ANSCHLUSSPLATTE
DICHSATZ	10 44 298 0	98	1	X1041234	10 41 234 4	ANSCHLUSSPLATTE
DICHSATZ	11 00 353 5	998	1	X5113087	51 13 087 08	WEGESITZVENTIL
DICHSATZ	11 65 163 3	(999)	1	X1028786	10 28 786 3	UMSCHALTBLOCK
DICHSATZ	57 05 881 08	999	1	5 106 691	51 06 691 08	RUECKLAUFFILTER
DICHSATZ	57 17 283 08	(1)	1	2 744	91 47 530 08	VERBOLZUNG DB-BALLASTWA
DICHSATZ	96 53 418 08	999	1	X1011489	10 11 489 5	DIESELMOTOR
DICHSATZ CARTRIDGE	10 68 417 1	(998)	1	2 970	91 55 596 08	HYDRAULIK
DICHSCHIEBE	57 10 773 08	(1)	1	2 978 100	91 47 450 08	ZUSATZHYDR.MONTAGEEINR
DICHSCHIEBE VITON	57 10 819 08	(1)	1	1 970 000	91 47 041 08	HYDRAULIK RAUPE
DICHSCHIEBE VITON	57 10 824 08	(1)	1	1 970 000	91 47 041 08	HYDRAULIK RAUPE
DICHSCHIEBE VITON	57 10 825 08	(1)	1	1 970 054	96 35 759 08	ZUSATZHYDRAULIK SPANNZ
DICHSCHIEBE VITON	57 10 825 08	(1)	1	2 970	91 55 596 08	HYDRAULIK
DICHSCHIEBE VITON	57 10 830 08	(1)	1	1 970 054	96 35 759 08	ZUSATZHYDRAULIK SPANNZ
DICHSCHIEBE VITON	57 10 830 08	(1)	1	2 970	91 55 596 08	HYDRAULIK
DICHTSTOFF	10 49 285 2	19	1	X1046779	10 46 779 4	KABINE
DICHTUNG	10 04 014 4	2	1	X1003963	10 03 963 1	WARTUNGSSATZ
DICHTUNG	10 65 133 2	4	6	9 653 376	96 53 376 08	VERSCHLUSSDECKEL
DICHTUNG	10 65 143 1	3	1	9 653 374	96 53 374 08	BLOCKIERVORRICHTUNG
DICHTUNG	10 65 144 7	6	4	9 653 388	96 53 388 08	LUFTANSAUGSTUTZEN
DICHTUNG	10 65 145 1	3	6	9 653 389	96 53 389 08	ANSAUGKRUEMMER
DICHTUNG	10 65 146 4	3	1	9 653 396	96 53 396 08	OELINFUELLSTUTZEN
DICHTUNG	10 65 171 0	9	1	9 653 384	96 53 384 08	KRAFTSTOFFPUMPE

22.1.2014

etk\_en\_de\_074820 LR 11350

1371

**LIEBHERR**Alphabetical index  
Alphabetischer Index

Bezeichnung	Artikel	Pos.	Menge	Seite	Baugruppe	Bezeichnung
DICHTUNG	10 65 173 1	5	1	9 653 392	96 53 392 08	OELKUEHLER
DICHTUNG	10 65 175 5	9	1	9 653 397	96 53 397 08	OELWANNE
DICHTUNG	10 65 203 7	9	1	9 653 393	96 53 393 08	OELFILTER
DICHTUNG	10 66 332 9	3	1	X1004047	10 04 047 7	WINDENDREHGEBER
DICHTUNG	10 66 342 3	4	1	9 653 408	96 53 408 08	ANBAUTEILE
DICHTUNG	10 66 342 4	6	6	9 653 409	96 53 409 08	ABGASKRUEMMER
DICHTUNG	10 66 342 5	13	1	9 653 409	96 53 409 08	ABGASKRUEMMER
DICHTUNG	10 66 342 6	3	1	9 653 410	96 53 410 08	THERMOSTATGEHAEUSE
DICHTUNG	10 66 342 7	10	1	9 653 410	96 53 410 08	THERMOSTATGEHAEUSE
DICHTUNG	10 66 343 5	12	1	9 653 411	96 53 411 08	ROHRLEITUNGEN
DICHTUNG	10 66 343 6	13	1	9 653 411	96 53 411 08	ROHRLEITUNGEN
DICHTUNG	10 66 343 7	15	1	9 653 411	96 53 411 08	ROHRLEITUNGEN
DICHTUNG	10 66 362 1	2	1	9 653 416	96 53 416 08	WASSERSTUTZEN
DICHTUNG	69 18 222 08	152	1	3 930 524	96 37 720 08	KLEMMKASTEN
DICHTUNG	69 18 222 08	152	2	3 930 531	96 37 672 08	KLEMMKASTEN
DICHTUNG	69 18 222 08	265	1	3 930 567	96 37 859 08	KLEMMKASTEN
DICHTUNG	69 21 000 08	171	1	3 930 149	96 36 586 08	LEITUNGSTROMMEL KPL.
DICHTUNG	69 21 000 08	152	1	3 930 507	96 36 589 08	LEITUNGSTROMMEL KPL.
DICHTUNG	69 21 000 08	156	2	3 930 524	96 37 720 08	KLEMMKASTEN
DICHTUNG	69 21 000 08	156	2	3 930 531	96 37 672 08	KLEMMKASTEN
DICHTUNGSSATZ	74 11 445	999	1	5 113 022	51 13 022 08	WEGEVENTIL
DIESELMOTOR	10 11 489 5	1	1	2 391 001	96 39 496 08	DIESELMOTOR VORM.
DIESELMOTOR KPL.	91 50 927 08	133	1		LR 11350 -0	LIEBHERR RAUPENKRAN LR
DIESELMOTOR VORM.	96 39 496 08	1	1	2 391	91 50 927 08	DIESELMOTOR KPL.
DIODE 1N4007 DO-41 SPF	66 00 331 08	3	4	2 932 132	92 09 359 08	VARIATIONSBAUSTEIN VORM.
DIODE 1N4007 DO-41 SPF	66 00 331 08	3	9	2 932 132	96 50 969 08	VARIATIONSBAUSTEIN VORM.
DIODE DO-13	66 00 143 08	4	4	2 932 132	92 09 359 08	VARIATIONSBAUSTEIN VORM.
DIODE SPF	66 03 006 08	21	8	2 922 001	92 84 311 08	BUSPLATINE
DIODEN VARISTORENMODUL	66 01 015 08	37	2	2 932 197	96 44 568 08	RELAISSTEUERUNG
DIODENMODUL 1N4007	66 03 016 08	17	1	2 932 082	96 57 384 08	AUFBAUTEILE MONTAGETAPE
DISPLAY TFT 7" 800X480 SPF	10 45 478 2	10	2	2 925 003	96 80 918 08	AUSRUESTUNG KAMERA KAB
DISPLAY VORM. TFT	96 20 762 08	21	1	2 913 005	96 20 731 08	INNENGEHAEUSE VORM.
DISPLAY VORM. TFT	96 20 762 08	21	1	2 913 005	96 28 696 08	INNENGEHAEUSE VORM.
DISTANZBOLZEN	11 31 475 5	7	2	9 147 519	91 47 519 08	HAKEN MIT TRAVERSE
DISTANZHUELSE	54 04 006 08	7	1	5 400 061	54 00 061 08	SEILWINDE
DISTANZHUELSE 8,5X20 KUN	70 42 713 08	17	16	2 541	91 51 735 08	ZUSATZHEIZUNG OW
DISTANZHUELSE RD25X17 E35	93 08 633 08	23	6	2 310 001	96 35 725 08	WINDE 1 VORM.
DISTANZHUELSE RD25X17 E35	93 08 633 08	23	6	2 320 001	96 36 140 08	WINDE 2 VORM.
DISTANZRING	54 04 024 08	31	1	5 400 061	54 00 061 08	SEILWINDE
DISTANZRING 219.1X17 S770Q	97 53 674 08	7	4	3 746 003	96 37 779 08	KOPFSTUECK VORM.
DISTANZRING 298.5X104 S77	97 52 426 08	6	2	3 556 007	96 59 719 08	WA-BOCK 2 KOPFSTUECK
DISTANZRING 298.5X35 S770	97 52 425 08	4	2	3 556 007	96 59 719 08	WA-BOCK 2 KOPFSTUECK
DISTANZRING 298.5X371 S77	97 52 427 08	7	2	3 556 007	96 59 719 08	WA-BOCK 2 KOPFSTUECK
DISTANZRING 40X320X320 S35	95 21 581 08	14	2	3 554 006	96 36 066 08	WA-BOCK 1 KOPFSTUECK
DISTANZRING RD48X3 DC01	94 15 400 08	5	2	3 745 002	92 17 236 08	SCHALTEINHEIT
DISTANZRING RD48X3 DC01	94 15 400 08	5	2	3 745 003	92 17 237 08	SCHALTEINHEIT
DISTANZRING RD90X4 S315M	94 03 911 08	6	4	2 655	91 47 954 08	SA-BOCK AUFSTELLVORRIC
DISTANZROHR	54 04 005 08	6	1	5 400 061	54 00 061 08	SEILWINDE
DISTANZROHR RD114,3X12 S3	95 56 319 08	13	2	3 713	91 72 401 08	D-ANLENKSTUECK
DISTANZSCHEIBE 1x60x60 DC	97 02 126 08	59	2	3 218 101	96 70 585 08	TRAVERSE KPL.
DISTANZSCHEIBE 1x60x60 DC	97 02 126 08	54	2	3 219 012	96 71 469 08	BRUECKE
DISTANZSTUECK	10 65 155 0	6	1	9 653 371	96 53 371 08	KURBELWELLE
DISTANZSTUECK	57 11 304 08	5	1	5 711 301	57 11 301 08	DRUCKBEGRENZUNGSVENTI
DISTANZSTUECK SCHWK.	96 36 477 08	8	2	3 714	91 72 402 08	D-KOPFSTUECK
DOPPELABREISSSTOPFEN	56 16 114	22	5	X1065300	10 65 300 9	STEUERTEIL
DOPPELHAKEN	11 48 240 8	30	1	4 003 007	91 44 580 08	HAKENFLASCHE
DOPPELHAKENFLASCHE 1350	91 51 846 08	310	1		LR 11350 -0	LIEBHERR RAUPENKRAN LR
DOPPELMAULSCHLUESSEL D	79 00 079 08	3	1	1 750	91 47 038 08	WERKZEUG
DOPPELMAULSCHLUESSEL D	79 00 039 08	4	1	1 750	91 47 038 08	WERKZEUG
DOPPELNIPPEL R1/4"-M10X1	77 43 750 08	10	8	2 711	91 47 454 08	ZENTRALSCHMIERANLAGE O

22.1.2014

etk\_en\_de\_074820 LR 11350

1372

**LIEBHERR**Alphabetical index  
Alphabetischer Index

Bezeichnung	Artikel	Pos.	Menge	Seite	Baugruppe	Bezeichnung
DOPPELRINGSCHLUESSEL DI	79 00 126 08	7	1	1 750	91 47 038 08	WERKZEUG
DORNNIET 4X10,3	70 42 076 08	47	14	2 533 024	96 53 281 08	AUFBAUTEILE ARMATUREN
DORNNIET 4X10,3	70 42 076 08	3	4	2 913 004	96 20 460 08	GEHAEUSE VORM.
DORNNIET 4X10,3	70 42 076 08	61	32	2 932 082	96 57 384 08	AUFBAUTEILE MONTAGETAPE
DORNNIET 4X10,3	70 42 076 08	36	4	2 932 160	96 44 981 08	SCHALTSCHRANK MECH.
DORNNIET 4X10,3	70 42 076 08	23	8	2 932 197	96 44 568 08	RELAISSTEUERUNG
DOSE M1	60 45 081 08	160	2	3 930 524	96 37 720 08	KLEMMKASTEN
DOSE M1	60 45 081 08	160	2	3 930 531	96 37 672 08	KLEMMKASTEN
DOSIERPUMPE DP2	55 31 868 08	2	1	2 541	91 51 735 08	ZUSATZHEIZUNG OW
DRAEHTE ARMATUREN VORM	96 53 283 08	2	1	2 533 035	96 53 282 08	VERKABELUNG ARMATUREN
DRAEHTE MONTAGETAPEL V	96 44 094 08	2	1	2 932 162	96 44 093 08	VERKABELUNG MONTAGETA
DRAEHTE VORM. -S420A	96 37 871 08	1	1	3 930 567	96 37 859 08	KLEMMKASTEN
DRAEHTE VORM. A800	96 55 250 08	(1)	1	2 920 630	96 45 212 08	EL.ZUSATZTEILE STROMAGG
DRAEHTE VORM. S1071	96 37 704 08	1	1	1 920 315	96 35 875 08	KLEMMKASTEN VORM.
DRAEHTE VORM. S1074	96 37 712 08	1	1	1 920 316	96 35 884 08	KLEMMKASTEN VORM.
DRAEHTE VORM. S200	96 41 023 08	1	1	2 780 522	96 40 798 08	KLEMMKASTEN KPL.
DRAEHTE VORM. S3	96 44 569 08	2	1	2 932 197	96 44 568 08	RELAISSTEUERUNG
DRAEHTE VORM. S412	96 37 202 08	1	1	3 930 154	96 79 914 08	KLEMMKASTEN KPL.
DRAEHTE VORM. S415	96 37 673 08	1	1	3 930 531	96 37 672 08	KLEMMKASTEN
DRAEHTE VORM. S416	96 38 639 08	1	1	3 930 522	96 38 636 08	KLEMMKASTEN KPL.
DRAEHTE VORM. S420	96 37 787 08	1	1	3 930 503	96 36 588 08	KLEMMKASTEN
DRAEHTE VORM. S420B	96 38 350 08	10	1	3 930 607	96 37 550 08	KLEMMKASTEN
DRAEHTE VORM. S421	96 37 778 08	1	1	3 930 524	96 37 720 08	KLEMMKASTEN
DRAEHTE VORM. S430	96 37 479 08	1	1	3 930 335	96 37 478 08	KLEMMKASTEN
DRAEHTE VORM. S431	96 37 945 08	1	1	3 930 426	96 37 944 08	KLEMMKASTEN KPL.
DRAEHTE VORM. S50	96 37 700 08	1	1	1 920 314	96 35 870 08	KLEMMKASTEN VORM.
DRAHTRING RD30X4 ST	93 06 259 08	6	2	1 632 032	96 20 093 08	ABSTUETZPLATTE KPL.
DRALLFAENGER 2t	77 39 473 08	3	1	2 372	91 47 485 08	SEIL MONTAGEWINDE M.ZUB
DREHBUEHNENRAHMEN HEC	91 47 416 08	107	1		LR 11350 -0	LIEBHERR RAUPENKRAN LR
DREHBUEHNENRAHMEN UN	91 47 414 08	103	1		LR 11350 -0	LIEBHERR RAUPENKRAN LR
DREHBUEHNENRAHMEN VOR	91 47 415 08	105	1		LR 11350 -0	LIEBHERR RAUPENKRAN LR
DREHDURCHFUEHRUNG	91 47 043 08	36	1		LR 11350 -0	LIEBHERR RAUPENKRAN LR
DREHDURCHFUEHRUNG SPF	10 22 239 7	1	1	1 991	91 47 043 08	DREHDURCHFUEHRUNG
DREHFEDER	10 41 048 5	8	1	X1028533	10 28 533 6	TASCHENSCHLOSS
DREHGEBER 360° SPF	69 23 091 08	11	1	1 920 305	92 15 300 08	EINBAU SCHLEIFRINGKOERPE
DREHKNOPF SCHALTER	69 27 013 08	6	1	2 913 003	96 20 599 08	FOLIENSTATUR VORM.
DREHSCHLOSS 1W	60 61 433 08	19	2	2 533 063	96 53 280 08	ARMATUREN RE.
DREHSCHLOSS 1W	60 61 433 08	9	1	2 932 197	96 44 568 08	RELAISSTEUERUNG
DREHSCHLOSSBETAETIGER 1	60 61 449 08	8	2	2 932 197	96 44 568 08	RELAISSTEUERUNG
DREHSTROMGENERATOR AN	96 53 380 08	21	1	X1011489	10 11 489 5	DIESELMOTOR
DREHTEIL 20.0X40 42CRMO4	97 82 964 08	35	2	3 212	91 72 404 08	W-ANLENKSTUECK
DREHTEIL 20.0X40 42CRMO4	97 82 964 08	6	2	3 212 001	96 36 771 08	KLAPPE KPL.
DREHTEIL 219.1X20 S770QL1	97 48 325 08	(2)	2	3 214	91 72 396 08	SW-KOPFSTUECK
DREHWERK	91 47 425 08	121	1		LR 11350 -0	LIEBHERR RAUPENKRAN LR
DREHWERKANTRIEB DAT 500/	93 35 964 01	1	3	2 350	91 47 425 08	DREHWERK
DREHWERKANTRIEB DAT 500/	96 86 585 01	8	2	2 350	91 47 425 08	DREHWERK
DREHZAHRELAI 24V/1W SP	63 01 472 08	47	1	2 932 082	96 57 384 08	AUFBAUTEILE MONTAGETAPE
DREIFACHPUMPE A4VG+A11V	10 22 048 8	5	1	2 391 001	96 39 496 08	DIESELMOTOR VORM.
DREIFACHPUMPE A4VG+A4VG	10 22 048 4	8	1	2 391 001	96 39 496 08	DIESELMOTOR VORM.
DREIFACHPUMPE A4VG+A4VG	10 22 048 6	6	1	2 391 001	96 39 496 08	DIESELMOTOR VORM.
DROSSELKLAPPE 160	10 44 121 5	19	1	2 393	91 55 593 08	LUFTFILTERANLAGE KPL.
DRUCKAUFNEHMER 0-400/800	10 81 373 8	(1)	2	3 978 019	91 73 130 08	ZUSATZHYDRAULIK ZYLINDER
DRUCKAUFNEHMER 0-400/800	10 81 618 5	(1)	2	2 978 100	91 51 691 08	ZUSATZHYDR.D-RUECKHALT
DRUCKAUFNEHMER 0-400/800	10 81 618 5	(1)	2	2 978 200	91 72 413 08	ZUSATZHYDR.S-RUECKHALTE
DRUCKAUFNEHMER 0-400/800	10 81 618 5	(152)	1	3 592 001	96 80 256 08	RUECKHALTEZYLINDER VORM
DRUCKAUFNEHMER 0-400/800	69 23 111 08	20	2	2 930 020	96 38 905 08	GEBERANBAU SA-BOCK
DRUCKAUFNEHMER 0-750/150	69 23 128 08	(1)	6	2 970	91 55 596 08	HYDRAULIK
DRUCKBEGRENZUNGSVENTI	10 41 267 5	2	1	5 133 090	51 13 090 08	WEGESCHIEBERBLOCK
DRUCKBEGRENZUNGSVENTI	10 44 297 5	2	1	X1041232	10 41 232 6	ANSCHLUSSPLATTE
DRUCKBEGRENZUNGSVENTI	10 44 297 5	2	1	X1041234	10 41 234 4	ANSCHLUSSPLATTE

22.1.2014

etk\_en\_de\_074820 LR 11350

1373

**LIEBHERR**Alphabetical index  
Alphabetischer Index

Bezeichnung	Artikel	Pos.	Menge	Seite	Baugruppe	Bezeichnung
DRUCKBEGRENZUNGSVENTI	10 48 973 4	2	1	5 113 005	51 13 005 08	STEUERBLOCK
DRUCKBEGRENZUNGSVENTI	57 11 301 08	7	1	X1028628	10 28 628 9	MONOBLOCK
DRUCKBEGRENZUNGSVENTI	57 15 145 08	1	1	5 715 142	57 15 142 08	ANSCHLUSSPLATTE
DRUCKBEGRENZUNGSVENTI	57 15 147 08	4	1	5 715 142	57 15 142 08	ANSCHLUSSPLATTE
DRUCKBEGRENZUNGSVENTI	57 15 147 08	1	2	5 719 022	57 19 022 08	ANSCHLUSSPLATTE
DRUCKBEGRENZUNGSVENTI	57 15 963	2	1	5 715 142	57 15 142 08	ANSCHLUSSPLATTE
DRUCKBEGRENZUNGSVENTI	57 15 963	2	1	5 719 022	57 19 022 08	ANSCHLUSSPLATTE
DRUCKBEGRENZUNGSVENTI	57 16 910 08	8	1	X1028923	10 28 923 0	STEUERBLOCK
DRUCKBEGRENZUNGSVENTI	57 19 033 08	1	1	X1041232	10 41 232 6	ANSCHLUSSPLATTE
DRUCKBEGRENZUNGSVENTI	57 19 033 08	4	1	X1041234	10 41 234 4	ANSCHLUSSPLATTE
DRUCKBEGRENZUNGSVENTIL	10 45 106 0	9	1	X1028923	10 28 923 0	STEUERBLOCK
DRUCKBEGRENZUNGSVENTIL	10 47 222 8	907	1	X1048944	10 48 944 9	STEUERBLOCK
DRUCKBEGRENZUNGSVENTIL	10 66 433 3	58	1	X1032710	10 32 710 8	RUECKFALLSTUETZE
DRUCKBEGRENZUNGSVENTIL	10 81 528 9	23	1	X1028276	10 28 276 4	HYDROZYLINDER
DRUCKBEGRENZUNGSVENTI	10 47 222 7	905	1	X1048944	10 48 944 9	STEUERBLOCK
DRUCKBEGRENZUNGSVENTI	51 14 852 08	22	1	2 970	91 55 596 08	HYDRAULIK
DRUCKBEGRENZUNGSVENTI	51 14 852 08	7	1	3 978 100	91 48 973 08	HYDR.SCHWEBEBALLAST-AN
DRUCKBEGRENZUNGSVENTI	51 14 176 08	92	3	2 970	91 55 596 08	HYDRAULIK
DRUCKBEGRENZUNGSVENTI	51 14 177 08	93	2	2 970	91 55 596 08	HYDRAULIK
DRUCKBEGRENZUNGSVENTI	51 14 177 08	6	1	2 978 100	91 47 450 08	ZUSATZHYDR.MONTAGEEINR
DRUCKBEGRENZUNGSVENTI	51 14 177 08	10	1	2 978 100	91 51 691 08	ZUSATZHYDR.D-RUECKHALT
DRUCKBEGRENZUNGSVENTI	51 14 177 08	10	1	2 978 200	91 72 413 08	ZUSATZHYDR.S-RUECKHALTE
DRUCKBEGRENZUNGSVENTI	51 14 177 08	16	1	3 977 001	96 73 218 08	ZUSATZHYDR.BOLZENZIEHZ
DRUCKBEGRENZUNGSVENTI	51 14 177 08	16	1	3 977 002	96 77 451 08	ZUSATZHYDR.BOLZENZIEHZ
DRUCKBEGRENZUNGSVENTI	51 14 288 08	98	1	2 970	91 55 596 08	HYDRAULIK
DRUCKBEGRENZUNGSVENTIL	10 02 558 2	4	1	3 977 001	96 73 218 08	ZUSATZHYDR.BOLZENZIEHZ
DRUCKBEGRENZUNGSVENTIL	10 02 558 2	4	1	3 977 001	96 77 455 08	ZUSATZHYDR.BOLZENZIEHZ
DRUCKBEGRENZUNGSVENTIL	10 02 558 2	4	1	3 977 002	96 77 451 08	ZUSATZHYDR.BOLZENZIEHZ
DRUCKBEGRENZUNGSVENTIL	10 02 558 2	4	1	3 977 005	96 81 157 08	ZUSATZHYDR.BOLZENZIEHZ
DRUCKBEGRENZUNGSVENTI	11 21 159 2	11	1	2 978 200	91 72 413 08	ZUSATZHYDR.S-RUECKHALTE
DRUCKBEGRENZUNGSVENTI	51 14 646 08	8	1	2 975 115	91 47 430 08	ZUSATZHYDRAULIK MONTAGE
DRUCKBEGRENZUNGSVENTI	51 04 687 08	23	4	2 970	91 55 596 08	HYDRAULIK
DRUCKBEGRENZUNGSVENTI	51 04 687 08	25	2	2 970	91 55 596 08	HYDRAULIK
DRUCKFEDER	10 21 753 2	7	1	X1065300	10 65 300 9	STEUERTEIL
DRUCKFEDER	51 07 140 08	6	1	5 104 385	51 04 385 08	DRUCKMINDERVENTIL
DRUCKFEDER	51 07 145 08	19	1	5 104 385	51 04 385 08	DRUCKMINDERVENTIL
DRUCKFEDER	51 07 971 08	4	1	5 114 176	51 14 176 08	DRUCKBEGRENZUNGSVENTI
DRUCKFEDER	51 07 975 08	9	1	5 114 176	51 14 176 08	DRUCKBEGRENZUNGSVENTI
DRUCKFEDER	51 07 975 08	9	1	5 114 177	51 14 177 08	DRUCKBEGRENZUNGSVENTI
DRUCKFEDER	51 10 151 08	4	1	5 114 177	51 14 177 08	DRUCKBEGRENZUNGSVENTI
DRUCKFEDER	54 04 007 08	8	1	5 400 061	54 00 061 08	SEILWINDE
DRUCKFEDER	57 13 074 08	75	20	5 718 421	57 18 421 08	ANTRIEB
DRUCKFEDER	57 13 075 08	76	20	5 718 421	57 18 421 08	ANTRIEB
DRUCKFEDER	70 22 131	9	1	X1065300	10 65 300 9	STEUERTEIL
DRUCKFEDER	70 27 053	46	1	X1065300	10 65 300 9	STEUERTEIL
DRUCKFEDER 1,9X6,9X21,5	51 07 359 08	6	1	5 711 301	57 11 301 08	DRUCKBEGRENZUNGSVENTI
DRUCKFILTER	51 06 715 08	21	2	2 970	91 55 596 08	HYDRAULIK
DRUCKGEBER	10 03 589 2	3	1	9 653 398	96 53 398 08	MOTORREGULIERUNG
DRUCKGEBER	10 66 359 4	54	1	9 653 398	96 53 398 08	MOTORREGULIERUNG
DRUCKGEBER BW-B	96 76 426 08	90	1	3 978 019	91 73 130 08	ZUSATZHYDRAULIK ZYLINDER
DRUCKGEBER PUMPEN 1-5 U	96 35 162 08	3	1	2 970	91 55 596 08	HYDRAULIK
DRUCKGEBER RUECKFALLPR	96 35 163 08	3	1	2 978 100	91 51 691 08	ZUSATZHYDR.D-RUECKHALT
DRUCKGEBER RUECKFALLPR	96 76 425 08	3	1	2 978 200	91 72 413 08	ZUSATZHYDR.S-RUECKHALTE
DRUCKGEBER RUECKFALLP	96 39 954 08	8	1	2 970	91 55 596 08	HYDRAULIK
DRUCKLUFTBEHAELTER 1L 10	50 26 664 08	41	1	3 350 001	96 36 303 08	WINDE 3 VORM.
DRUCKMINDERVENTIL pmax=3	51 13 168 08	56	1	2 970	91 55 596 08	HYDRAULIK
DRUCKMINDERVENTIL pv=200	51 14 975 08	95	2	2 970	91 55 596 08	HYDRAULIK
DRUCKMINDERVENTIL pv=200	51 14 975 08	13	1	2 978 300	91 47 442 08	ZUSATZHYDR.BALLASTWAGE
DRUCKMINDERVENTIL pv=30	51 04 385 08	50	1	2 970	91 55 596 08	HYDRAULIK
DRUCKREGELVENTIL pmax=3	51 14 853 08	24	5	2 970	91 55 596 08	HYDRAULIK

22.1.2014

etk\_en\_de\_074820 LR 11350

1374

**LIEBHERR**Alphabetical index  
Alphabetischer Index

Bezeichnung	Artikel	Pos.	Menge	Seite	Baugruppe	Bezeichnung
DRUCKREGELVENTIL pv=16BA	10 27 856 6	61	1	2 970	91 55 596 08	HYDRAULIK
DRUCKREGELVENTIL pv=16BA	10 27 856 6	2	1	2 975 000	91 47 420 08	ZUSATZHYDRAULIK WINDE 1
DRUCKREGELVENTIL pv=16BA	10 27 856 6	2	1	2 975 114	91 47 421 08	ZUSATZHYDRAULIK WINDE 2
DRUCKREGELVENTIL pv=16BA	10 27 856 6	2	1	2 975 153	91 47 503 08	ZUSATZHYDRAULIK WINDE 3
DRUCKREGELVENTIL pv=16BA	10 27 856 6	2	1	2 975 300	91 47 495 08	ZUSATZHYDRAULIK WINDE 5
DRUCKREGELVENTIL pv=16BA	10 27 856 6	2	1	2 975 400	91 47 795 08	ZUSATZHYDRAULIK WINDE 6
DRUCKSCHALTER 0-20/300BA	10 28 953 6	45	1	2 970	91 55 596 08	HYDRAULIK
DRUCKSCHALTER 0-20/300BA	10 28 953 6	13	1	2 975 000	91 47 420 08	ZUSATZHYDRAULIK WINDE 1
DRUCKSCHALTER 0-20/300BA	10 28 953 6	13	1	2 975 114	91 47 421 08	ZUSATZHYDRAULIK WINDE 2
DRUCKSCHALTER 0-20/300BA	10 28 953 6	13	1	2 975 153	91 47 503 08	ZUSATZHYDRAULIK WINDE 3
DRUCKSCHALTER 0-20/300BA	10 28 953 6	13	1	2 975 300	91 47 495 08	ZUSATZHYDRAULIK WINDE 5
DRUCKSCHALTER 0-20/300BA	10 28 953 6	13	1	2 975 400	91 47 795 08	ZUSATZHYDRAULIK WINDE 6
DRUCKSCHALTER 0-20/300BA	10 28 953 6	45	1	2 976 500	91 47 428 08	ZUSATZHYDRAULIK 5 DREH
DRUCKSCHALTER 0-8/300 BA	10 22 093 3	36	1	2 970	91 55 596 08	HYDRAULIK
DRUCKSCHALTER 0-8/300 BA	10 22 093 3	6	1	2 975 000	91 47 420 08	ZUSATZHYDRAULIK WINDE 1
DRUCKSCHALTER 0-8/300 BA	10 22 093 3	6	1	2 975 114	91 47 421 08	ZUSATZHYDRAULIK WINDE 2
DRUCKSCHALTER 0-8/300 BA	10 22 093 3	6	1	2 975 153	91 47 503 08	ZUSATZHYDRAULIK WINDE 3
DRUCKSCHALTER 0-8/300 BA	10 22 093 3	6	1	2 975 300	91 47 495 08	ZUSATZHYDRAULIK WINDE 5
DRUCKSCHALTER 0-8/300 BA	10 22 093 3	6	1	2 975 400	91 47 795 08	ZUSATZHYDRAULIK WINDE 6
DRUCKSCHALTER 10-100/400	51 06 769 08	29	1	2 970	91 55 596 08	HYDRAULIK
DRUCKSENSOR	10 66 357 9	22	1	9 653 398	96 53 398 08	MOTORREGULIERUNG
DRUCKSENSOR	10 66 359 3	53	1	9 653 398	96 53 398 08	MOTORREGULIERUNG
DRUCKTASTE	60 61 430 08	6	5	2 531 018	96 35 191 08	ELEKTRIK ARMLEHNE LI.
DRUCKTASTE	60 61 430 08	6	5	2 531 019	96 35 192 08	ELEKTRIK ARMLEHNE RE.
DRUCKTASTE	60 61 430 08	14	2	2 533 063	96 53 280 08	ARMATUREN RE.
DRUCKTASTER 10E+1S	10 11 267 5	5	1	2 920 424	96 42 279 08	ZUSATZTEILE ELEKTRIK AGG
DRUCKVENTIL	57 15 296 08	8	1	X1028628	10 28 628 9	MONOBLOCK
DRUECKERGARNITUR	59 17 058 14	44	1	X1046779	10 46 779 4	KABINE
DS ABSTUETZZYLINDER	10 49 391 7	(99)	1	1 630	91 47 033 08	HYDRAULISCHE ABSTUETZUN
DS ANSCHLUSSBLOCK	10 41 275 1	999	1	9 640 276	96 40 276 08	ANSCHLUSSBLOCK
DS ANSTEUERGERAET	79 05 638 14	98	1	5 921 828	59 21 828 14	ANSTEUERGERAET
DS AXIALKOLBENMOTOR	10 41 109 9	999	1	X1022034	10 22 034 7	AXIALKOLBENMOTOR
DS DRUCKBEGRENZUNGSV	10 49 301 4	(997)	1	2 970	91 55 596 08	HYDRAULIK
DS DRUCKBEGRENZUNGSV	10 49 301 4	(999)	1	2 970	91 55 596 08	HYDRAULIK
DS DRUCKREGELVENTIL	10 49 303 8	(999)	1	2 975 000	91 47 420 08	ZUSATZHYDRAULIK WINDE 1
DS HYDROSPEICHERZYLINDER	11 08 814 5	999	1	X1100651	11 00 651 0	HYDROSPEICHERZYLINDER
DS HYDROZYLINDER	10 46 740 8	(999)	1	3 790 007	96 35 900 08	BOLZENZIEHZYLINDER KPL.
DS HYDROZYLINDER	10 49 320 2	(999)	1	2 125	91 47 417 08	BOLZEN D-S ANLENKSTUECK
DS HYDROZYLINDER	10 49 320 9	(999)	1	2 125	91 47 417 08	BOLZEN D-S ANLENKSTUECK
DS HYDROZYLINDER	10 81 413 7	(999)	1	3 790 006	96 35 899 08	BOLZENZIEHZYLINDER KPL.
DS HYDROZYLINDER	10 81 516 2	999	1	X1032632	10 32 632 3	HYDROZYLINDER
DS KURBELGEHAEUSE	11 00 045 7	999	1	X1043033	10 43 033 7	GENERATOR
DS KURBELGEHAEUSE	11 00 045 7	999	1	X1047042	10 47 042 3	MOTOR
DS MONOBLOCK	10 49 393 4	999	1	X1028628	10 28 628 9	MONOBLOCK
DS MOTOR	10 66 363 0	2	1	9 653 418	96 53 418 08	DICHTSATZ
DS MOTOR	10 66 363 1	3	1	9 653 418	96 53 418 08	DICHTSATZ
DS ROTOR	10 65 068 4	9	9	X1022239	10 22 239 7	DREHDURCHFUEHRUNG
DS SENKBREMSVENTIL	10 49 368 6	99	1	X1028673	10 28 673 1	SENKBREMSVENTIL
DS SENKBREMSVENTIL	11 11 421 1	(999)	1	3 978 019	91 73 130 08	ZUSATZHYDRAULIK ZYLINDER
DS STEUERBLOCK	10 49 112 9	999	1	X1042393	10 42 393 8	WEGEVENTIL
DS TRIEBWELLE	10 33 111 6	(98)	1	X1041173	10 41 173 4	VERSTELLPUMPE
DS TRIEBWERK	10 44 984 1	(98)	1	X1041173	10 41 173 9	VERSTELLPUMPE
DS VENTIL	10 66 373 0	999	1	5 114 651	51 14 651 08	WEGEVENTIL
DS VENTIL	11 00 353 6	999	1	X5113087	51 13 087 08	WEGESITZVENTIL
DS VERSTELLMOTOR	10 44 173 8	98	1	X1022005	10 22 005 8	VERSTELLMOTOR
DS VERSTELLMOTOR	10 44 173 8	98	1	X1022006	10 22 006 3	VERSTELLMOTOR
DS VERSTELLPUMPE	10 41 232 9	98	1	X1041172	10 41 172 8	VERSTELLPUMPE
DS VERSTELLPUMPE	10 41 232 9	98	1	X1041173	10 41 173 3	VERSTELLPUMPE
DS VERSTELLPUMPE	10 41 232 9	98	1	X1041173	10 41 173 9	VERSTELLPUMPE
DS VERSTELLPUMPE	10 41 232 9	98	1	X1049301	10 49 301 7	VERSTELLPUMPE

22.1.2014

etk\_en\_de\_074820 LR 11350

1375

**LIEBHERR**Alphabetical index  
Alphabetischer Index

Bezeichnung	Artikel	Pos.	Menge	Seite	Baugruppe	Bezeichnung
DS VERSTELLPUMPE	10 41 233 5	98	1	X1041173	10 41 173 0	VERSTELLPUMPE
DS VERSTELLPUMPE	10 41 233 5	98	1	X1041173	10 41 173 2	VERSTELLPUMPE
DS VERSTELLPUMPE	10 41 233 5	98	1	X1041173	10 41 173 6	VERSTELLPUMPE
DS VERSTELLPUMPE	10 41 315 7	98	1	X1041173	10 41 173 4	VERSTELLPUMPE
DS VERSTELLUNG	10 33 111 7	(98)	1	X1041173	10 41 173 4	VERSTELLPUMPE
DS VERSTELLUNG	10 44 296 9	(98)	1	X1041173	10 41 173 9	VERSTELLPUMPE
DS VORSTEUERVENTIL	10 68 417 2	(999)	1	2 970	91 55 596 08	HYDRAULIK
DS WEGEVENTIL	10 41 009 0	(999)	1	3 978 100	91 48 973 08	HYDR.SCHWEBEBALLAST-AN
DS WEGEVENTIL	10 42 478 6	(999)	1	2 976 500	91 47 428 08	ZUSATZHYDRAULIK 5 DREH
DS ZUGZYLINDER	10 41 054 5	(999)	1	3 714 016	96 77 634 08	ZUGZYLINDER VORM.
DS ZUGZYLINDER	10 49 319 2	(999)	1	2 657	91 47 448 08	MONTAGEEINRICHTUNG RA
DS ZYLINDER	10 49 319 7	(999)	1	1 400	91 47 030 08	RAUPENTRAEGER LI.
DS ZYLINDER	11 17 100 6	999	1	X1106771	11 06 771 3	HYDROZYLINDER
DS ZYLINDER	11 17 114 9	999	1	X1108115	11 08 115 3	BOLZENZIEHZYLINDER
DS ZYLINDER	11 18 253 7	999	1	X1028276	10 28 276 4	HYDROZYLINDER
DS ZYLINDERKOPF	10 04 014 8	998	1	X1043033	10 43 033 7	GENERATOR
DS ZYLINDERKOPF	10 04 014 8	998	1	X1047042	10 47 042 3	MOTOR
DS ZYLINDERKOPF	10 66 339 8	999	1	9 653 403	96 53 403 08	ZYLINDERKOPF
DS ZYLINDERKOPF	10 66 362 9	1	6	9 653 418	96 53 418 08	DICHTSATZ
DU-BUCHSE	70 80 059 08	13	2	2 655	91 47 954 08	SA-BOCK AUFSTELLVORRIC
DU-BUCHSE	70 80 121 08	63	4	3 212	91 72 404 08	W-ANLENKSTUECK
DU-BUCHSE	70 80 121 08	16	4	3 212 001	96 36 771 08	KLAPPE KPL.
DU-BUCHSE 75X80X80	11 17 049 8	44	1	X1032710	10 32 710 8	RUECKFALLSTUETZE
DUESE	10 00 073 2	25	1	X1046779	10 46 779 4	KABINE
DUESE	10 49 393 3	50	1	X1028628	10 28 628 9	MONOBLOCK
DUESE	79 04 954 14	31	1	X1046779	10 46 779 4	KABINE
DUESE 0,4 MS	51 10 487 08	8	1	2 978 100	91 51 691 08	ZUSATZHYDR.D-RUECKHALT
DUESE 0,4 MS	51 10 487 08	8	1	2 978 200	91 72 413 08	ZUSATZHYDR.S-RUECKHALTE
DUESE 0,6	51 07 460 08	39	1	2 970	91 55 596 08	HYDRAULIK
DUESE 0,6	51 07 460 08	12	1	2 975 000	91 47 420 08	ZUSATZHYDRAULIK WINDE 1
DUESE 0,6	51 07 460 08	12	1	2 975 114	91 47 421 08	ZUSATZHYDRAULIK WINDE 2
DUESE 0,6	51 07 460 08	12	1	2 975 153	91 47 503 08	ZUSATZHYDRAULIK WINDE 3
DUESE 0,6	51 07 460 08	12	1	2 975 300	91 47 495 08	ZUSATZHYDRAULIK WINDE 5
DUESE 0,6	51 07 460 08	12	1	2 975 400	91 47 795 08	ZUSATZHYDRAULIK WINDE 6
DUESE 0,6	51 07 460 08	47	1	2 976 500	91 47 428 08	ZUSATZHYDRAULIK 5 DREH
DUESE 0,6 10.9	57 08 188 08	47	1	2 970	91 55 596 08	HYDRAULIK
DUESE 1,0	79 05 115 14	6	1	X1028628	10 28 628 9	MONOBLOCK
DUESE D 1,0 M8X8 MS	51 10 570 08	11	1	2 978 300	91 47 442 08	ZUSATZHYDR.BALLASTWAGE
DUESE D 1,5 M10X10 ST	51 10 608 08	3	3	2 976 500	91 47 428 08	ZUSATZHYDRAULIK 5 DREH
DURCHFUEHRUNGSTUELLE 4/	60 27 024 08	10	1	2 913 102	92 32 870 08	LUEFTEREINHEIT
DURCHGANGSNIPPELBLOCK	77 43 751 08	2	4	1 711	91 47 036 08	ZENTRALSCHMIERUNG RAUP
DURCHGANGSNIPPELBLOCK	77 43 751 08	7	1	1 711 025	91 50 229 08	ZENTRALSCHMIERUNG
DURCHGANGSNIPPELBLOCK	77 43 751 08	2	1	2 711	91 47 454 08	ZENTRALSCHMIERANLAGE O
E/A-MODUL A SPF	66 01 020 08	21	1	2 932 082	96 57 384 08	AUFBAUTEILE MONTAGETAPE
EINBAU SCHLEIFRINGKOERPE	92 15 300 08	2	1	1 991	91 47 043 08	DREHDURCHFUEHRUNG
EINBAUSTECKDOSE 2-POL	60 52 039 08	22	1	2 533 025	96 40 724 08	ARMATURENKASTEN VORM.
EINBAUSTECKDOSE 2-POL	60 52 039 08	20	1	2 932 197	96 44 568 08	RELAISSTEUERUNG
EINBAUTEILE SCHALTSCHRAN	91 80 397 08	178	1		LR 11350 -0	LIEBHERR RAUPENKRAN LR
EINBAUVENTIL 350BAR 900L/	10 81 373 1	2	4	X1028786	10 28 786 3	UMSCHALTBLOCK
EINGANGSPLATINE	92 08 065 08	(5)	1	2 932 082	96 57 384 08	AUFBAUTEILE MONTAGETAPE
EINGANGSPLATINE	92 08 065 08	(5)	1	2 932 082	96 57 384 08	AUFBAUTEILE MONTAGETAPE
EINGANGSPLATINE	92 08 065 08	(5)	1	2 932 082	96 57 384 08	AUFBAUTEILE MONTAGETAPE
EINGANGSPLATINE	92 08 065 08	(5)	1	2 932 082	96 57 384 08	AUFBAUTEILE MONTAGETAPE
EINGANGSPLATINE	92 08 065 08	(5)	1	2 932 082	96 57 384 08	AUFBAUTEILE MONTAGETAPE
EINGANGSPLATINE	92 08 065 08	(5)	1	2 932 082	96 57 384 08	AUFBAUTEILE MONTAGETAPE
EINGANGSPLATINE KPL. EP0	96 57 385 08	30	1	2 932 082	96 57 384 08	AUFBAUTEILE MONTAGETAPE
EINGANGSPLATINE KPL. EP1	96 57 386 08	31	1	2 932 082	96 57 384 08	AUFBAUTEILE MONTAGETAPE
EINGANGSPLATINE KPL. EP2	96 57 387 08	32	1	2 932 082	96 57 384 08	AUFBAUTEILE MONTAGETAPE
EINGANGSPLATINE KPL. EP3	96 57 388 08	33	1	2 932 082	96 57 384 08	AUFBAUTEILE MONTAGETAPE
EINGANGSPLATINE KPL. EP4	96 57 389 08	34	1	2 932 082	96 57 384 08	AUFBAUTEILE MONTAGETAPE

22.1.2014

etk\_en\_de\_074820 LR 11350

1376

**LIEBHERR**Alphabetical index  
Alphabetischer Index

Bezeichnung	Artikel	Pos.	Menge	Seite	Baugruppe	Bezeichnung
EINGANGSPLATINE KPL. EP5	96 57 390 08	35	1	2 932 082	96 57 384 08	AUFBAUTEILE MONTAGETAPE
EINLASSVENTIL	10 66 339 2	16	1	9 653 403	96 53 403 08	ZYLINDERKOPF
EINLEGEBRUECKE	60 27 355 08	46	20	2 533 024	96 53 281 08	AUFBAUTEILE ARMATUREN
EINLEGEBRUECKE	60 27 355 08	101	45	2 932 082	96 57 384 08	AUFBAUTEILE MONTAGETAPE
EINMAULSCHLUESSEL DIN 8	88 51 322 08	5	1	1 750	91 47 038 08	WERKZEUG
EINMAULSCHLUESSEL DIN 8	79 00 046 08	6	1	1 750	91 47 038 08	WERKZEUG
EINSCHRAUBSTUTZEN	94 79 067 08	48	1	2 970	91 55 596 08	HYDRAULIK
EINSCHRAUBSTUTZEN	94 79 067 08	10	1	2 978 300	91 47 442 08	ZUSATZHYDR.BALLASTWAGE
EINSCHUBKARTE G0 COMM.S	92 16 203 08	5	1	2 932 122	96 75 863 08	LICCON MONTAGEEINHEIT
EINSCHUBKARTE G0Z0 PROG-	91 54 570 08	6	1	2 932 122	96 75 863 08	LICCON MONTAGEEINHEIT
EINSCHUBKARTE G0Z1 PRPG	91 42 856 08	7	1	2 932 122	96 75 863 08	LICCON MONTAGEEINHEIT
EINSCHUBKARTE G0Z2 PROG	91 42 857 08	8	1	2 932 122	96 75 863 08	LICCON MONTAGEEINHEIT
EINSCHUBKARTE G0Z3 PROG	91 42 858 08	9	1	2 932 122	96 75 863 08	LICCON MONTAGEEINHEIT
EINSCHUBKARTE G0Z4 PROG	91 42 859 08	10	1	2 932 122	96 75 863 08	LICCON MONTAGEEINHEIT
EINSCHUBKARTE G0Z5 PROG	91 42 860 08	11	1	2 932 122	96 75 863 08	LICCON MONTAGEEINHEIT
EINSPRITZDUESE	10 66 337 8	1	6	9 653 401	96 53 401 08	EINSPRITZDUESE
EINSPRITZDUESE	96 53 401 08	63	1	X1011489	10 11 489 5	DIESELMOTOR
EINSTECKHUELSE	77 43 878 08	37	2	2 711	91 47 454 08	ZENTRALSCHMIERANLAGE O
EINSTELLBUCHSE	70 22 128	4	1	X1065300	10 65 300 9	STEUERTEIL
EINSTELLSCHRAUBE	51 07 798 08	28	1	5 104 385	51 04 385 08	DRUCKMINDERVENTIL
EINZELADERABDICHTUNG 2	60 56 197 08	813	26	2 920 631	96 45 283 08	KABELSTRANG
EINZIEHSEIL 8X35M VERZ	10 29 733 9	1	2	3 204	91 54 307 08	W-MONTAGEEINHEIT
EINZIEHSEIL 8X400M VERZ	10 03 825 9	1	1	2 372	91 47 485 08	SEIL MONTAGEWINDE M.ZUB
EL.KLIMAAANLAGE.U.STROMA	96 44 640 08	20	1	2 533	91 56 934 08	ELEKTRIK KRANFUEHRERKAB
EL.KRAFTSTOFFENTWAESS	96 18 049 08	52	1	2 932 082	96 57 384 08	AUFBAUTEILE MONTAGETAPE
EL.WA-BOCK 1 ANLENKSTUEC	96 37 556 08	500	1	3 554 005	96 36 063 08	WA-BOCK 1 ANLENKSTUECK
EL.WA-BOCK 1 KOPFSTUECK	96 37 549 08	500	1	3 554 006	96 36 066 08	WA-BOCK 1 KOPFSTUECK
EL.ZUSATZTEILE STROMAGG	96 45 212 08	90	1	2 920 629	96 44 215 08	ELEKTRIK STROMAGGREGAT
ELEKTR.RAUPE	91 47 040 08	30	1		LR 11350 -0	LIEBHERR RAUPENKRAN LR
ELEKTRIK 3	92 88 204 08	5	1	2 533 021	96 40 079 08	ELEKTRIK STEUERSTAND
ELEKTRIK AGGREGAT	96 45 281 08	10	1	2 920 022	96 45 280 08	ELEKTRIK MASCHINENHAUS
ELEKTRIK ANBAUTEILE KABIN	96 40 078 08	7	1	2 533	91 56 934 08	ELEKTRIK KRANFUEHRERKAB
ELEKTRIK ARMLEHNE LI.	96 35 191 08	1	1	2 533 021	96 40 079 08	ELEKTRIK STEUERSTAND
ELEKTRIK ARMLEHNE RE.	96 35 192 08	2	1	2 533 021	96 40 079 08	ELEKTRIK STEUERSTAND
ELEKTRIK AUSLEGER	91 71 766 08	305	1		LR 11350 -0	LIEBHERR RAUPENKRAN LR
ELEKTRIK BALLASTPALETTE	96 40 797 08	10	1	2 780 500	96 40 796 08	ELEKTRIK SCHWEBEBALLAST
ELEKTRIK BATTERIEKASTEN	96 36 410 08	14	1	2 391 024	96 34 360 08	BATTERIEKASTEN KPL.
ELEKTRIK BATTERIELADEGER	96 43 705 08	10	1	2 835 003	91 55 855 08	BATTERIE LADEEINHEIT
ELEKTRIK BEDIENEINHEIT	96 40 092 08	10	1	2 533	91 56 934 08	ELEKTRIK KRANFUEHRERKAB
ELEKTRIK D-ANLENKSTUECK	96 76 348 08	500	1	3 713	91 72 401 08	D-ANLENKSTUECK
ELEKTRIK D-KOPFSTUECK	96 76 349 08	500	1	3 714	91 72 402 08	D-KOPFSTUECK
ELEKTRIK D-RUECKHALTESI	96 76 124 08	500	1	3 292	91 75 318 08	D-RUECKHALTESICHERUNG
ELEKTRIK DREHBUEHNE	91 53 719 08	177	1		LR 11350 -0	LIEBHERR RAUPENKRAN LR
ELEKTRIK DREHWERK	96 35 120 08	100	1	2 350	91 47 425 08	DREHWERK
ELEKTRIK DREHWERKSBR	96 40 088 08	40	1	2 533 022	96 40 080 08	ELEKTRIK PEDALGEBER
ELEKTRIK FLUGWARNSICHER	96 36 230 08	3	1	3 930 187	96 76 993 08	ELEKTRIK WINDWARNUNG T
ELEKTRIK FUSSWIPPE	96 40 087 08	30	1	2 533 022	96 40 080 08	ELEKTRIK PEDALGEBER
ELEKTRIK GASVERSTELLUNG	96 40 086 08	20	1	2 533 022	96 40 080 08	ELEKTRIK PEDALGEBER
ELEKTRIK KLEMMKASTEN DB	96 40 439 08	20	1	2 920	91 53 719 08	ELEKTRIK DREHBUEHNE
ELEKTRIK KRAFTSTOFFBEHA	96 36 245 08	100	1	2 670 003	96 35 503 08	KRAFTSTOFFBEHAELTER VO
ELEKTRIK KRANFUEHRERKAB	91 56 934 08	169	1		LR 11350 -0	LIEBHERR RAUPENKRAN LR
ELEKTRIK MASCHINENHAUS	96 45 280 08	19	1	2 920	91 53 719 08	ELEKTRIK DREHBUEHNE
ELEKTRIK MASTNASE 60T	96 76 347 08	500	1	3 711	91 72 407 08	MASTNASE
ELEKTRIK MITTELSTUECK	96 35 864 08	10	1	1 920 300	91 47 040 08	ELEKTR.RAUPE
ELEKTRIK PEDALGEBER	96 40 080 08	9	1	2 533	91 56 934 08	ELEKTRIK KRANFUEHRERKAB
ELEKTRIK RAUPENTRAEGER	96 35 865 08	11	1	1 920 300	91 47 040 08	ELEKTR.RAUPE
ELEKTRIK RAUPENTRAEGER	96 35 866 08	12	1	1 920 300	91 47 040 08	ELEKTR.RAUPE
ELEKTRIK RUECKHALTEZYLIN	96 80 660 08	500	1	3 592 001	96 80 256 08	RUECKHALTEZYLINDER VORM
ELEKTRIK S-ANLENKSTUECK	96 77 516 08	500	1	3 211	91 69 763 08	S-ANLENKSTUECK
ELEKTRIK S-RUECKHALTESI	96 76 123 08	500	1	3 291	91 72 398 08	S-RUECKHALTESICHERUNG

22.1.2014

etk\_en\_de\_074820 LR 11350

1377

**LIEBHERR**Alphabetical index  
Alphabetischer Index

Bezeichnung	Artikel	Pos.	Menge	Seite	Baugruppe	Bezeichnung
ELEKTRIK SA-BOCK	96 34 701 08	500	1	2 550	91 47 444 08	SA-BOCK
ELEKTRIK SCHWEBEBALLAST	96 40 796 08	500	1	3 745	91 47 532 08	SCHWEBEBALLAST
ELEKTRIK STEUERSTAND	96 40 079 08	8	1	2 533	91 56 934 08	ELEKTRIK KRANFUEHRERKAB
ELEKTRIK STROMAGGREGAT	96 44 215 08	50	1	2 920 022	96 45 280 08	ELEKTRIK MASCHINENHAUS
ELEKTRIK SW-ANSCHLUSSKO	96 76 342 08	500	1	3 212 000	91 72 405 08	W-ANSCHLUSSKOPF
ELEKTRIK SW-KOPFSTUECK	96 76 345 08	500	1	3 214	91 72 396 08	SW-KOPFSTUECK
ELEKTRIK TRITTPLATTE	96 26 830 08	10	1	2 533 022	96 40 080 08	ELEKTRIK PEDALGEBER
ELEKTRIK W-ANLENKSTUECK	96 76 341 08	500	1	3 212	91 72 404 08	W-ANLENKSTUECK
ELEKTRIK W-RUECKHALTESI	96 80 654 08	500	1	3 592	91 72 406 08	W-RUECKHALTESICHERUNG
ELEKTRIK WINDE 1	96 34 536 08	500	1	2 310 001	96 35 725 08	WINDE 1 VORM.
ELEKTRIK WINDE 2	96 34 537 08	500	1	2 320 001	96 36 140 08	WINDE 2 VORM.
ELEKTRIK WINDE 3	96 34 538 08	100	1	3 350 001	96 36 303 08	WINDE 3 VORM.
ELEKTRIK WINDE 4	96 34 539 08	500	1	2 340	91 47 422 08	WINDE 4 EINZIEHWERK
ELEKTRIK WINDE 5	96 34 540 08	100	1	3 360 003	96 36 114 08	WINDE 5 VORM.
ELEKTRIK WINDE 6	96 34 541 08	500	1	3 370	91 47 794 08	WINDE 6
ELEKTRIK WINDWARNUNG T	96 76 991 08	30	1	3 930	91 71 766 08	ELEKTRIK AUSLEGER
ELEKTRIK WINDWARNUNG T	96 76 993 08	31	1	3 930	91 71 766 08	ELEKTRIK AUSLEGER
ELEKTROPUMPE	77 43 566 08	1	2	1 711	91 47 036 08	ZENTRALSCHMIERUNG RAUP
ELEKTROPUMPE S-EP4	10 32 717 1	1	1	1 711 025	91 50 229 08	ZENTRALSCHMIERUNG
ELEKTROPUMPE S-EP4	10 33 083 8	1	1	2 711	91 47 454 08	ZENTRALSCHMIERANLAGE O
ENDGEHAEUSE CA SPF	69 18 994 08	173	1	3 930 149	96 36 586 08	LEITUNGSTROMMEL KPL.
ENDGEHAEUSE CA SPF	69 18 994 08	154	1	3 930 507	96 36 589 08	LEITUNGSTROMMEL KPL.
ENDGEHAEUSE DIN 72585 AP	69 24 062 08	177	3	2 920 631	96 45 283 08	KABELSTRANG
ENDHALTER	60 21 101 08	95	2	2 932 082	96 57 384 08	AUFBAUTEILE MONTAGETAPE
ENDKAPPE	55 31 811 08	4	1	2 541	91 51 735 08	ZUSATZHEIZUNG OW
ENDKAPPE 42,3	55 31 741 08	3	1	2 541	91 51 735 08	ZUSATZHEIZUNG OW
ENDPLATTE	10 41 267 8	21	1	5 133 090	51 13 090 08	WEGESCHIEBERBLOCK
ENDSCHALTER TASTEND SPF	60 60 531 08	16	1	2 930 020	96 38 905 08	GEBERANBAU SA-BOCK
ENDSCHALTER TQ200-RFID	10 67 839 5	1	2	3 930 483	96 72 329 08	GEBERANBAU KOPFSTUECK
ENDSCHALTER TQ200-RFID	10 67 839 5	(7)	1	3 930 508	96 76 347 08	ELEKTRIK MASTNASE
ENDSCHALTER TQ200-RFID	10 67 839 5	2	2	3 932 225	96 77 468 08	GEBER
ENDSCHALTER U.GEBER AL	96 35 161 08	8	1	2 920	91 53 719 08	ELEKTRIK DREHBUEHNE
ENDWINKEL	60 27 946 08	9	2	1 920 314	96 35 870 08	KLEMMKASTEN VORM.
ENDWINKEL	60 27 946 08	267	2	2 920 581	96 37 245 08	KLEMMKASTEN SA-BOCK VO
ENDWINKEL	60 27 946 08	281	2	3 930 154	96 79 914 08	KLEMMKASTEN KPL.
ENDWINKEL	60 27 946 08	207	2	3 930 335	96 37 478 08	KLEMMKASTEN
ENDWINKEL	60 27 946 08	271	2	3 930 503	96 36 588 08	KLEMMKASTEN
ENDWINKEL	60 27 946 08	263	2	3 930 524	96 37 720 08	KLEMMKASTEN
ENDWINKEL	60 27 946 08	158	2	3 930 531	96 37 672 08	KLEMMKASTEN
ENTLUEFTER	10 65 133 7	8	1	9 653 373	96 53 373 08	KURBELGEHAEUSEENTLUEFT
ENTLUEFTUNGSFILTER 1/2"	57 01 517 08	260	1	X1030134	10 30 134 2	PUMPENVERTEILERGETRIEB
ENTLUEFTUNGSFILTER M26X	72 11 088 01	8	1	9 684 198	96 84 198 01	OELMESSEINRICHTUNG
ENTLUEFTUNGSFILTER M26X	72 11 088 01	8	1	9 687 010	96 87 010 01	OELMESSEINRICHTUNG
ENTLUEFTUNGSFILTER M26X	72 11 088 01	8	1	9 688 228	96 88 228 01	OELMESSEINRICHTUNG
ENTLUEFTUNGSFILTER M26X	72 11 088 01	8	1	9 688 717	96 88 717 01	OELMESSEINRICHTUNG
ENTLUEFTUNGSSCHRAUBE	10 01 471 8	23	1	X1032717	10 32 717 1	ELEKTROPUMPE
ENTLUEFTUNGSSCHRAUBE	10 01 471 8	23	1	X1033083	10 33 083 8	ELEKTROPUMPE
ENTLUEFTUNGSSCHRAUBE	74 12 942	18	1	X1011318	10 11 318 4	KRAFTSTOFFVORFILTER
ENTLUEFTUNGSSCHRAUBE	60 25 013 08	293	1	1 920 314	96 35 870 08	KLEMMKASTEN VORM.
ENTLUEFTUNGSSCHRAUBE	60 25 013 08	293	1	1 920 315	96 35 875 08	KLEMMKASTEN VORM.
ENTLUEFTUNGSSCHRAUBE	60 25 013 08	293	1	1 920 316	96 35 884 08	KLEMMKASTEN VORM.
ENTLUEFTUNGSSCHRAUBE	60 25 013 08	293	1	2 780 522	96 40 798 08	KLEMMKASTEN KPL.
ENTLUEFTUNGSSCHRAUBE	60 25 013 08	9	1	2 780 524	96 41 031 08	LEITUNGSTROMMEL KPL.
ENTLUEFTUNGSSCHRAUBE	60 25 013 08	293	1	2 920 110	96 41 100 08	KLEMMKASTEN KABINE
ENTLUEFTUNGSSCHRAUBE	60 25 013 08	293	1	2 920 448	96 40 440 08	KLEMMKASTEN KPL.
ENTLUEFTUNGSSCHRAUBE	60 25 013 08	293	1	2 920 449	96 36 948 08	KLEMMKASTEN KPL.
ENTLUEFTUNGSSCHRAUBE	60 25 013 08	20	2	2 932 160	96 44 981 08	SCHALTSCHRANK MECH.
ENTLUEFTUNGSSCHRAUBE	60 25 013 08	423	1	3 930 149	96 36 586 08	LEITUNGSTROMMEL KPL.
ENTLUEFTUNGSSCHRAUBE	60 25 013 08	286	1	3 930 426	96 37 944 08	KLEMMKASTEN KPL.
ENTLUEFTUNGSSCHRAUBE	60 25 013 08	293	1	3 930 503	96 36 588 08	KLEMMKASTEN

22.1.2014

etk\_en\_de\_074820 LR 11350

1378

**LIEBHERR**Alphabetical index  
Alphabetischer Index



Bezeichnung	Artikel	Pos.	Menge	Seite	Baugruppe	Bezeichnung
ENTLUEFTUNGSSCHRAUBE	60 25 013 08	280	1	3 930 522	96 38 636 08	KLEMMKASTEN KPL.
ENTLUEFTUNGSSCHRAUBE	60 25 013 08	293	1	3 930 524	96 37 720 08	KLEMMKASTEN
ENTLUEFTUNGSSCHRAUBE	60 25 013 08	277	1	3 930 567	96 37 859 08	KLEMMKASTEN
ENTLUEFTUNGSSCHRAUBE	60 25 013 08	286	1	3 930 607	96 37 550 08	KLEMMKASTEN
ENTLUEFTUNGSSCHRAUBE M	10 48 866 2	293	1	2 920 581	96 37 245 08	KLEMMKASTEN SA-BOCK VO
ENTLUEFTUNGSSCHRAUBE M	10 48 866 2	286	1	3 930 154	96 79 914 08	KLEMMKASTEN KPL.
ENTLUEFTUNGSSCHRAUBE M	10 48 866 2	307	1	3 930 335	96 37 478 08	KLEMMKASTEN
ENTLUEFTUNGSSCHRAUBE M	10 48 866 2	292	1	3 930 524	96 37 720 08	KLEMMKASTEN
ENTLUEFTUNGSSCHRAUBE M	10 48 866 2	293	1	3 930 531	96 37 672 08	KLEMMKASTEN
ENTLUEFTUNGSSCHRAUBE	10 00 614 1	40	1	X1100651	11 00 651 0	HYDROSPEICHERZYLINDER
ENTLUEFTUNGSSTUTZEN	92 75 019 01	2	1	9 275 543	92 75 543 01	ENTLUEFTUNGSSTUTZEN
ENTLUEFTUNGSSTUTZEN	92 75 019 01	13	1	9 684 198	96 84 198 01	OELMESSEINRICHTUNG
ENTLUEFTUNGSSTUTZEN	92 75 019 01	13	1	9 687 010	96 87 010 01	OELMESSEINRICHTUNG
ENTLUEFTUNGSSTUTZEN	92 75 543 01	77	1	9 335 964	93 35 964 01	DREHWERKANTRIEB
ENTLUEFTUNGSSTUTZEN	92 75 543 01	77	1	9 686 585	96 86 585 01	DREHWERKANTRIEB
ENTLUEFTUNGSVENTIL M10X	57 18 446 08	69	1	5 718 421	57 18 421 08	ANTRIEB
ENTLUEFTUNGSVENTIL M12X	72 11 147 01	10	1	9 684 199	96 84 199 01	BREMSE
ENTLUEFTUNGSVENTIL M12X	72 11 147 01	12	1	9 685 783	96 85 783 01	FEDERDRUCKBREMSE
ENTWAESSERUNGSSTOPFEN	60 25 012 08	292	2	1 920 314	96 35 870 08	KLEMMKASTEN VORM.
ENTWAESSERUNGSSTOPFEN	60 25 012 08	292	1	1 920 315	96 35 875 08	KLEMMKASTEN VORM.
ENTWAESSERUNGSSTOPFEN	60 25 012 08	292	1	1 920 316	96 35 884 08	KLEMMKASTEN VORM.
ENTWAESSERUNGSSTOPFEN	60 25 012 08	292	1	2 780 522	96 40 798 08	KLEMMKASTEN KPL.
ENTWAESSERUNGSSTOPFEN	60 25 012 08	292	2	2 920 110	96 41 100 08	KLEMMKASTEN KABINE
ENTWAESSERUNGSSTOPFEN	60 25 012 08	292	2	2 920 448	96 40 440 08	KLEMMKASTEN KPL.
ENTWAESSERUNGSSTOPFEN	60 25 012 08	292	2	2 920 449	96 36 948 08	KLEMMKASTEN KPL.
ENTWAESSERUNGSSTOPFEN	60 25 012 08	292	1	2 920 581	96 37 245 08	KLEMMKASTEN SA-BOCK VO
ENTWAESSERUNGSSTOPFEN	60 25 012 08	8	2	2 932 160	96 44 981 08	SCHALTSCHRANK MECH.
ENTWAESSERUNGSSTOPFEN	60 25 012 08	285	2	3 930 154	96 79 914 08	KLEMMKASTEN KPL.
ENTWAESSERUNGSSTOPFEN	60 25 012 08	308	3	3 930 335	96 37 478 08	KLEMMKASTEN
ENTWAESSERUNGSSTOPFEN	60 25 012 08	285	2	3 930 426	96 37 944 08	KLEMMKASTEN KPL.
ENTWAESSERUNGSSTOPFEN	60 25 012 08	292	2	3 930 503	96 36 588 08	KLEMMKASTEN
ENTWAESSERUNGSSTOPFEN	60 25 012 08	270	1	3 930 522	96 38 636 08	KLEMMKASTEN KPL.
ENTWAESSERUNGSSTOPFEN	60 25 012 08	292	1	3 930 531	96 37 672 08	KLEMMKASTEN
ENTWAESSERUNGSSTOPFEN	60 25 012 08	278	1	3 930 567	96 37 859 08	KLEMMKASTEN
ENTWAESSERUNGSSTOPFEN	60 25 012 08	285	1	3 930 607	96 37 550 08	KLEMMKASTEN
ERWEITERUNG M16X1,5/M20	60 26 131 08	269	1	1 920 315	96 35 875 08	KLEMMKASTEN VORM.
ERWEITERUNG M16X1,5/M20	60 26 131 08	269	1	1 920 316	96 35 884 08	KLEMMKASTEN VORM.
ES BOLZEN 14X28 VERZ	72 51 104 08	64	1	2 200 000	91 50 992 08	MASCHINENHAUS MIT LAUFS
ETIKETTEN 10X90 POLYESTE	11 00 785 3	(981)	1	2 533 023	96 40 092 08	ELEKTRIK BEDIENEINHEIT
FAECHERSCHEIBE DIN 6798 J	42 52 205 08	13	4	2 913	91 32 850 08	LICCON KONSOLE LCD2
FAECHERSCHEIBE DIN 6798 J	42 52 205 08	7	20	2 913 005	96 20 731 08	INNENGEHAEUSE VORM.
FAECHERSCHEIBE DIN 6798 J	42 52 205 08	7	12	2 913 005	96 28 696 08	INNENGEHAEUSE VORM.
FAECHERSCHEIBE DIN 6798 J	42 52 205 08	5	3	2 913 007	96 20 763 08	CONTROLLEREINHEIT
FAECHERSCHEIBE DIN 6798 J	42 52 205 08	13	4	2 913 009	91 04 705 08	LICCON KONSOLE LCD3
FAECHERSCHEIBE DIN 6798 J	42 52 205 08	17	21	2 932 197	96 44 568 08	RELAISSTEUERUNG
FAECHERSCHEIBE DIN 6798 J	42 52 205 08	269	4	3 930 507	96 36 589 08	LEITUNGSTROMMEL KPL.
FAECHERSCHEIBE DIN 6798 J	42 52 207 08	14	6	2 920 630	96 45 212 08	EL.ZUSATZTEILE STROMAGG
FAECHERSCHEIBE DIN 6798 J	42 52 207 08	32	8	2 925 003	96 80 918 08	AUSRUESTUNG KAMERA KAB
FAECHERSCHEIBE DIN 6798 J	42 52 207 08	56	58	2 932 082	96 57 384 08	AUFBAUTEILE MONTAGETAPE
FAECHERSCHEIBE DIN 6798 J	42 52 207 08	155	1	3 930 149	96 36 586 08	LEITUNGSTROMMEL KPL.
FAECHERSCHEIBE DIN 6798 J	42 52 208 08	3	4	2 780 900	91 47 543 08	FREMDEINSPEISUNG
FAECHERSCHEIBE DIN 6798 J	42 52 208 08	32	1	2 835 003	91 55 855 08	BATTERIE LADEEINHEIT
FAECHERSCHEIBE DIN 6798 J	42 52 210 08	4	12	1 830 102	92 26 483 08	KLEMMBRETT VORM.
FAECHERSCHEIBE DIN 6798 J	42 52 210 08	262	12	2 533 035	96 53 282 08	VERKABELUNG ARMATUREN
FAECHERSCHEIBE DIN 6798 J	42 52 210 08	21	4	2 835 003	91 55 855 08	BATTERIE LADEEINHEIT
FAECHERSCHEIBE DIN 6798 J	42 52 210 08	7	2	2 913 004	96 20 460 08	GEHAEUSE VORM.
FAECHERSCHEIBE DIN 6798 J	42 52 210 08	76	2	2 932 082	96 57 384 08	AUFBAUTEILE MONTAGETAPE
FAHRERSITZ 1000/577	77 41 079 08	1	1	2 502	91 47 459 08	STUERSTAND
FALTENBALG	57 19 123 08	2	1	6 060 950	60 60 950 08	MEISTERSCHALTER
FALTENSCHLAUCH 152/152X	55 07 770 08	8	2	2 393	91 55 593 08	LUFTFILTERANLAGE KPL.

22.1.2014

etk\_en\_de\_074820 LR 11350

1379

**LIEBHERR**Alphabetical index  
Alphabetischer Index

Bezeichnung	Artikel	Pos.	Menge	Seite	Baugruppe	Bezeichnung
FALTENSCHLAUCH 180/160X	10 28 824 0	10	1	2 393	91 55 593 08	LUFTFILTERANLAGE KPL.
FALTENSCHLAUCH DN127X15	55 07 782 08	3	2	2 671	91 47 452 08	OELBEHAELTER KPL.
FALTENSCHLAUCH DN180X21	55 17 078 08	9	2	2 393	91 55 593 08	LUFTFILTERANLAGE KPL.
FANGBAND	10 49 286 5	58	1	X1046779	10 46 779 4	KABINE
FASSUNG	63 01 023 08	43	58	2 932 197	96 44 568 08	RELAISSTEUERUNG
FEDER	51 10 520 08	9	1	5 104 019	51 04 019 08	UMSCHALTVENTIL
FEDER	57 08 310 08	9	1	5 106 691	51 06 691 08	RUECKLAUFFILTER
FEDERBOLZEN	51 07 973 08	6	1	5 114 176	51 14 176 08	DRUCKBEGRENZUNGSVENTI
FEDERBOLZEN	51 07 973 08	6	1	5 114 177	51 14 177 08	DRUCKBEGRENZUNGSVENTI
FEDERDRUCKBREMSE	10 16 603 2	20	1	9 685 783	96 85 783 01	FEDERDRUCKBREMSE
FEDERDRUCKBREMSE	96 85 783 01	85	2	9 685 768	96 85 768 01	PLANETENGETRIEBE
FEDERDRUCKLAMELLENBRE	10 16 662 9	80	1	9 335 964	93 35 964 01	DREHWERKANTRIEB
FEDERHAUBE	11 06 798 2	23	1	X1041267	10 41 267 7	HANDBETAETIGUNG
FEDERRIEGEL VERZ	70 42 089 08	43	16	2 200 000	91 50 992 08	MASCHINENHAUS MIT LAUFS
FEDERRIEGEL VERZ	70 42 326 08	78	2	3 713	91 72 401 08	D-ANLENKSTUECK
FEDERRIEGEL VERZ	70 42 326 08	22	4	3 715	91 60 443 08	D-ZWISCHENSTUECK
FEDERRIEGEL VERZ	70 42 326 08	15	4	3 716	91 60 444 08	D-REDUZIERSTUECK
FEDERRING DIN 127 A 10 FST	42 40 008 08	27	4	2 550	91 47 444 08	SA-BOCK
FEDERRING DIN 127 A 12 FST	42 40 009 08	4	2	3 211 002	92 88 302 08	SCHUTZWALZE KPL.
FEDERRING DIN 127 A 16 VER	42 40 012 08	38	16	3 745	91 47 532 08	SCHWEBEBALLAST
FEDERRING DIN 127 A 6 FST	42 40 005 08	12	3	2 920 200	96 34 536 08	ELEKTRIK WINDE 1
FEDERRING DIN 127 A 6 FST	42 40 005 08	12	3	2 920 260	96 34 537 08	ELEKTRIK WINDE 2
FEDERRING DIN 127 A 6 FST	42 40 005 08	12	3	2 920 334	96 34 538 08	ELEKTRIK WINDE 3
FEDERRING DIN 127 A 6 FST	42 40 005 08	12	3	2 920 350	96 34 539 08	ELEKTRIK WINDE 4
FEDERRING DIN 127 A 6 FST	42 40 005 08	33	6	2 970	91 55 596 08	HYDRAULIK
FEDERRING DIN 127 A 6 FST	42 40 005 08	66	10	2 970	91 55 596 08	HYDRAULIK
FEDERRING DIN 127 A 6 FST	42 40 005 08	53	4	2 975 000	91 47 420 08	ZUSATZHYDRAULIK WINDE 1
FEDERRING DIN 127 A 6 FST	42 40 005 08	53	4	2 975 114	91 47 421 08	ZUSATZHYDRAULIK WINDE 2
FEDERRING DIN 127 A 6 FST	42 40 005 08	53	4	2 975 153	91 47 503 08	ZUSATZHYDRAULIK WINDE 3
FEDERRING DIN 127 A 6 FST	42 40 005 08	53	4	2 975 300	91 47 495 08	ZUSATZHYDRAULIK WINDE 5
FEDERRING DIN 127 A 6 FST	42 40 005 08	53	4	2 975 400	91 47 795 08	ZUSATZHYDRAULIK WINDE 6
FEDERRING DIN 127 A 6 FST	42 40 005 08	12	3	3 920 010	96 34 540 08	ELEKTRIK WINDE 5
FEDERRING DIN 127 A 6 FST	42 40 005 08	12	3	3 920 011	96 34 541 08	ELEKTRIK WINDE 6
FEDERRING DIN 127 A 8 FST	42 40 007 08	5	4	1 970 000	91 47 041 08	HYDRAULIK RAUPE
FEDERRING DIN 127 A 8 FST	42 40 007 08	21	2	2 502	91 47 459 08	STUERSTAND
FEDERRING DIN 127 A 8 FST	42 40 007 08	16	2	5 104 385	51 04 385 08	DRUCKMINDERVENTIL
FEDERRING DIN 127 A 8 FST	42 40 007 08	5	4	5 106 691	51 06 691 08	RUECKLAUFFILTER
FEDERRING DIN 128 2 FST A2	10 03 064 0	7	2	2 913 007	96 20 763 08	CONTROLLEREINHEIT
FEDERRING DIN 128 A 5 FST	42 40 004 08	4	10	1 830 061	92 89 739 08	VERTEILER MASSE
FEDERRING DIN 7980 6 VERZ	42 41 006 08	8	6	5 102 306	51 02 306 08	HYDROMOTOR
FEDERSCHEIBE DIN 137 B 12	42 50 510 08	11	2	2 102 014	96 39 607 08	STEIGLEITER
FEDERSTECKER 3,5X3X62 A3	43 31 007 08	41	3	1 140	91 47 027 08	QUERTRAEGER KPL.
FEDERSTECKER 3,5X3X62 A3	43 31 007 08	(2)	1	1 140 001	96 35 222 08	TREPPE KPL.
FEDERSTECKER 3,5X3X62 A3	43 31 007 08	8	1	2 200 063	96 40 646 08	KONSOLE VORM.
FEDERSTECKER 4,5X4X78 A3	43 32 062 08	30	4	1 140	91 47 027 08	QUERTRAEGER KPL.
FEDERSTECKER 4,5X4X78 A3	43 32 062 08	8	1	1 632 032	96 20 093 08	ABSTUETZPLATTE KPL.
FEDERSTECKER 4,5X4X78 A3	43 32 062 08	33	4	3 745	91 47 532 08	SCHWEBEBALLAST
FEDERSTECKER 5 VERZ	43 32 063 08	24	2	1 140 001	96 35 222 08	TREPPE KPL.
FEDERSTECKER 6 VERZ	43 32 064 08	7	2	2 740 004	96 36 289 08	BALLASTSICHERUNG KPL.
FEDERSTECKER 6 VERZ	43 32 064 08	7	1	2 740 004	96 37 861 08	ZENTRIERUNG KPL.
FEDERSTECKER 6 VERZ	43 32 064 08	15	2	3 714 008	96 36 682 08	VERSTELLFLASCHE KPL.
FEDERSTECKER B 7 VERZ	43 32 066 08	14	1	1 140	91 47 027 08	QUERTRAEGER KPL.
FEDERSTECKER B 7 VERZ	43 32 066 08	12	2	2 200 060	96 34 386 08	LEITER VORM.
FEDERSTECKER B 7 VERZ	43 32 066 08	50	4	2 550	91 47 444 08	SA-BOCK
FEDERSTECKER B 7 VERZ	43 32 066 08	7	1	3 592 004	96 79 622 08	STUETZE VORM.
FEDERTELLER	51 07 970 08	3	1	5 114 176	51 14 176 08	DRUCKBEGRENZUNGSVENTI
FEDERTELLER	51 07 970 08	3	1	5 114 177	51 14 177 08	DRUCKBEGRENZUNGSVENTI
FEDERTELLER	57 01 149 08	6	1	5 701 133	57 01 133 08	TRIEBWERK
FEDERTELLER	70 27 055	43	2	X1065300	10 65 300 9	STEUERTEIL
FEDERTELLER	74 14 494	5	1	X1065300	10 65 300 9	STEUERTEIL

22.1.2014

etk\_en\_de\_074820 LR 11350

1380

**LIEBHERR**Alphabetical index  
Alphabetischer Index

Bezeichnung	Artikel	Pos.	Menge	Seite	Baugruppe	Bezeichnung
FERNDIAGNOSE MODUL OW L	91 24 097 08	340	1		LR 11350 -0	LIEBHERR RAUPENKRAN LR
FESTPUNKTAUFNAHME KPL.	96 36 148 08	10	1	3 215 003	91 47 489 08	ROLLENSATZ
FESTPUNKTAUFNAHME KPL.	96 36 148 08	10	1	3 215 004	91 51 840 08	ROLLENSATZ
FESTPUNKTAUFNAHME SCHW	96 35 764 08	(1)	1	3 215 003	91 47 489 08	ROLLENSATZ
FEUERLOESCHER 2KG SPF	89 01 004 08	23	1	1 750	91 47 038 08	WERKZEUG
FILTERDECKEL	57 08 320 08	2	1	5 106 691	51 06 691 08	RUECKLAUFFILTER
FILTEREINSATZ 1m³/min 10µm	51 06 718 08	(1)	1	2 671 005	96 35 507 08	OELBEHAELTER VORM.
FILTEREINSATZ 28m³/min3µm	57 16 519 08	1	1	5 517 159	55 17 159 08	KOMBIFILTER
FILTEREINSATZ OEL 10µm	10 03 762 3	(1)	1	2 970	91 55 596 08	HYDRAULIK
FILTEREINSATZ OEL 10µm	51 06 692 08	1	1	5 106 691	51 06 691 08	RUECKLAUFFILTER
FILTERELEMENT	10 81 347 4	709	1	X1045015	10 45 015 1	HYDRAULIKAGGREGAT
FILTERELEMENT	55 31 837 08	4	1	X1011318	10 11 318 4	KRAFTSTOFFVORFILTER
FILTERHEIZUNG	10 33 191 6	2	1	X1011318	10 11 318 4	KRAFTSTOFFVORFILTER
FILTERPAKET 1000 STD. LR 11	96 40 183 08	120	1	XSK_Z748	SK_Z74820	SERVICE
FILTERPAKET 500 STD. LR 11	96 40 182 08	110	1	XSK_Z748	SK_Z74820	SERVICE
FILTERPATRONE 0,005m³/min 2	51 06 711 08	38	1	2 970	91 55 596 08	HYDRAULIK
FILTERPATRONE 0,005m³/min 2	51 06 711 08	11	1	2 975 000	91 47 420 08	ZUSATZHYDRAULIK WINDE 1
FILTERPATRONE 0,005m³/min 2	51 06 711 08	11	1	2 975 114	91 47 421 08	ZUSATZHYDRAULIK WINDE 2
FILTERPATRONE 0,005m³/min 2	51 06 711 08	11	1	2 975 153	91 47 503 08	ZUSATZHYDRAULIK WINDE 3
FILTERPATRONE 0,005m³/min 2	51 06 711 08	11	1	2 975 300	91 47 495 08	ZUSATZHYDRAULIK WINDE 5
FILTERPATRONE 0,005m³/min 2	51 06 711 08	11	1	2 975 400	91 47 795 08	ZUSATZHYDRAULIK WINDE 6
FILTERPATRONE 0,005m³/min 2	51 06 711 08	46	1	2 976 500	91 47 428 08	ZUSATZHYDRAULIK 5 DREH
FILTERPATRONE 0,005m³/min 2	51 06 711 08	7	1	2 978 100	91 51 691 08	ZUSATZHYDR.D-RUECKHALT
FILTERPATRONE 0,005m³/min 2	51 06 711 08	7	1	2 978 200	91 72 413 08	ZUSATZHYDR.S-RUECKHALTE
FILTERSIEB	10 81 347 5	711	1	X1045015	10 45 015 1	HYDRAULIKAGGREGAT
FILTERSIEB	10 81 347 5	(1)	1	X1045015	10 45 015 1	HYDRAULIKAGGREGAT
FILZSTREIFEN DIN 5419 5X4	26 11 007 08	5	0.3	5 718 420	57 18 420 08	FLANSCH
FLACHGREIFER FERRIT VERZ	61 70 000 08	12	1	1 933 100	91 25 249 08	MAGNETLAMPE
FLACHKAEFIG	50 15 271 08	9	1	5 400 565	54 00 565 08	SEILWINDE
FLACHKAEFIG 1945	57 07 212 08	203	2	5 718 418	57 18 418 08	GETRIEBE
FLACHKOPFSCHRAUBE AEH	40 97 046 08	23	8	3 211 012	96 70 704 08	PODESTRAHMEN
FLACHKOPFSCHRAUBE AEHN	40 97 053 08	35	16	2 932 160	96 44 981 08	SCHALTSCHRANK MECH.
FLACHKOPFSCHRAUBE AEHN	10 03 726 1	44	10	2 502	91 47 459 08	STEUERSTAND
FLACHKOPFSCHRAUBE AEHN	10 03 726 1	7	4	2 925 003	96 80 918 08	AUSRUESTUNG KAMERA KAB
FLACHKOPFSCHRAUBE AEHN	40 97 063 08	45	12	2 502	91 47 459 08	STEUERSTAND
FLACHKOPFSCHRAUBE AEHN	40 97 040 08	41	8	2 502	91 47 459 08	STEUERSTAND
FLACHKOPFSCHRAUBE AEHN	40 97 041 08	42	92	2 200 000	91 50 992 08	MASCHINENHAUS MIT LAUFS
FLACHKOPFSCHRAUBE AEHN	40 97 041 08	32	80	2 510 250	91 47 443 08	VERKLEIDUNG MASCHINENH
FLACHKOPFSCHRAUBE AEHN	40 97 059 08	169	2	2 200 000	91 50 992 08	MASCHINENHAUS MIT LAUFS
FLACHKOPFSCHRAUBE AEHN	40 97 059 08	37	36	3 713	91 72 401 08	D-ANLENKSTUECK
FLACHKOPFSCHRAUBE AEHN	40 97 059 08	67	12	3 714	91 72 402 08	D-KOPFSTUECK
FLACHKOPFSCHRAUBE AEHN	40 97 059 08	37	20	3 715	91 60 443 08	D-ZWISCHENSTUECK
FLACHKOPFSCHRAUBE AEHN	40 97 059 08	33	20	3 716	91 60 444 08	D-REDUZIERSTUECK
FLACHKOPFSCHRAUBE AEH	11 17 047 5	79	57	3 211	91 69 763 08	S-ANLENKSTUECK
FLACHKOPFSCHRAUBE DIN 79	51 45 994 08	4	12	2 913 100	91 23 538 08	BAUGRUPPENTRAEGER
FLACHKOPFSCHRAUBE DIN 79	51 45 994 08	20	7	5 701 129	57 01 129 08	TRIEBWERK
FLACHKOPFSCHRAUBE DIN 79	40 83 110 08	31	8	2 925 003	96 80 918 08	AUSRUESTUNG KAMERA KAB
FLACHKOPFSCHRAUBE DIN 7	40 83 107 08	16	4	2 533 025	96 40 724 08	ARMATURENKASTEN VORM.
FLACHKOPFSCHRAUBE ISO 7	40 83 112 08	4	4	2 913 003	96 20 599 08	FOLIENASTATUR VORM.
FLACHKOPFSCHRAUBE ISO 70	10 03 064 2	6	2	2 913 007	96 20 763 08	CONTROLLEREINHEIT
FLACHKOPFSCHRAUBE ISO 7	40 84 006 01	15	21	2 932 197	96 44 568 08	RELAISSTEUERUNG
FLACHKOPFSCHRAUBE ISO 7	40 84 007 01	4	2	2 913 005	96 20 731 08	INNENGEHAEUSE VORM.
FLACHKOPFSCHRAUBE ISO 7	40 84 007 01	4	2	2 913 005	96 28 696 08	INNENGEHAEUSE VORM.
FLACHKOPFSCHRAUBE ISO 7	40 84 007 01	7	4	3 930 001	96 76 348 08	ELEKTRIK D-ANLENKSTUECK
FLACHKOPFSCHRAUBE ISO 7	40 83 114 08	3	4	2 913 006	96 20 732 08	LUEFTERBLECH VORM.
FLACHKOPFSCHRAUBE ISO 70	40 84 005 01	3	8	2 913 005	96 20 731 08	INNENGEHAEUSE VORM.
FLACHKOPFSCHRAUBE ISO 70	40 84 005 01	3	8	2 913 005	96 28 696 08	INNENGEHAEUSE VORM.
FLACHKOPFSCHRAUBE ISO 70	40 84 005 01	4	3	2 913 007	96 20 763 08	CONTROLLEREINHEIT
FLACHKOPFSCHRAUBE ISO 7	46 35 338	280	24	2 920 110	96 41 100 08	KLEMMKASTEN KABINE
FLACHKOPFSCHRAUBE ISO 7	46 35 338	12	6	2 920 630	96 45 212 08	EL.ZUSATZTEILE STROMAGG

22.1.2014

etk\_en\_de\_074820 LR 11350

1381

**LIEBHERR**Alphabetical index  
Alphabetischer Index

Bezeichnung	Artikel	Pos.	Menge	Seite	Baugruppe	Bezeichnung
FLACHKOPFSCHRAUBE ISO 7	40 02 486	280	24	2 920 448	96 40 440 08	KLEMMKASTEN KPL.
FLACHKOPFSCHRAUBE ISO 7	40 02 486	280	24	2 920 449	96 36 948 08	KLEMMKASTEN KPL.
FLACHKOPFSCHRAUBE ISO 70	49 01 886	12	4	2 913 100	91 23 538 08	BAUGRUPPENTRAEGER
FLACHKOPFSCHRAUBE ISO 7	40 84 021 01	3	10	1 830 061	92 89 739 08	VERTEILER MASSE
FLACHKOPFSCHRAUBE ISO 7	40 84 023 01	4	4	2 780 900	91 47 543 08	FREMDEINSPEISUNG
FLACHKOPFSCHRAUBE ISO 7	40 84 023 01	(2)	3	3 930 560	96 36 230 08	ELEKTRIK FLUGWARNSICHER
FLACHKOPFSCHRAUBE ISO 7	40 02 307	56	2	2 533 024	96 53 281 08	AUFBAUTEILE ARMATUREN
FLACHKOPFSCHRAUBE ISO 7	40 02 307	59	2	2 932 082	96 57 384 08	AUFBAUTEILE MONTAGETAPE
FLACHKOPFSCHRAUBE ISO 70	46 01 361	91	6	2 932 082	96 57 384 08	AUFBAUTEILE MONTAGETAPE
FLACHRUNDSCHRAUBE DIN	24 01 862 02	30	1	5 400 061	54 00 061 08	SEILWINDE
FLACHRUNDSCHRAUBE DIN	40 28 059 08	28	2	2 502	91 47 459 08	STEUERSTAND
FLACHSICHERUNG 2A	60 41 040 08	79	1	2 932 082	96 57 384 08	AUFBAUTEILE MONTAGETAPE
FLACHSICHERUNGSEINSATZ	60 40 071 08	43	8	2 533 024	96 53 281 08	AUFBAUTEILE ARMATUREN
FLACHSICHERUNGSEINSATZ	60 40 071 08	19	2	2 920 080	96 36 410 08	ELEKTRIK BATTERIEKASTEN
FLACHSICHERUNGSEINSATZ	60 40 071 08	81	19	2 932 082	96 57 384 08	AUFBAUTEILE MONTAGETAPE
FLACHSICHERUNGSEINSATZ	60 40 072 08	44	3	2 533 024	96 53 281 08	AUFBAUTEILE ARMATUREN
FLACHSICHERUNGSEINSATZ	60 40 072 08	78	4	2 932 082	96 57 384 08	AUFBAUTEILE MONTAGETAPE
FLACHSICHERUNGSEINSATZ	60 40 073 08	83	3	2 932 082	96 57 384 08	AUFBAUTEILE MONTAGETAPE
FLACHSICHERUNGSEINSATZ	60 40 074 08	84	1	2 932 082	96 57 384 08	AUFBAUTEILE MONTAGETAPE
FLACHSICHERUNGSEINSATZ	60 40 077 08	99	6	2 932 082	96 57 384 08	AUFBAUTEILE MONTAGETAPE
FLACHSICHERUNGSEINSATZ	60 40 069 08	41	4	2 533 024	96 53 281 08	AUFBAUTEILE ARMATUREN
FLACHSICHERUNGSEINSATZ	60 40 069 08	73	2	2 932 082	96 57 384 08	AUFBAUTEILE MONTAGETAPE
FLACHSICHERUNGSEINSATZ	60 40 070 08	42	5	2 533 024	96 53 281 08	AUFBAUTEILE ARMATUREN
FLACHSICHERUNGSEINSATZ	60 40 070 08	80	7	2 932 082	96 57 384 08	AUFBAUTEILE MONTAGETAPE
FLACHSPANNHEBEL	70 40 048 08	15	2	2 502	91 47 459 08	STEUERSTAND
FLACHSTECKER 6,3 - 2,5 MS	60 23 048 08	9	2	2 913 102	92 32 870 08	LUEFTEREINHEIT
FLACHSTECKERGEHAEUSE 1	60 23 233 08	151	9	2 533 035	96 53 282 08	VERKABELUNG ARMATUREN
FLACHSTECKERGEHAEUSE 1	60 23 233 08	72	65	2 932 082	96 57 384 08	AUFBAUTEILE MONTAGETAPE
FLACHSTECKERGEHAEUSE 1	60 23 233 08	151	50	2 932 162	96 44 093 08	VERKABELUNG MONTAGETA
FLACHSTECKERGEHAEUSE 1	60 23 233 08	24	2	2 932 197	96 44 568 08	RELAISSTEUERUNG
FLACHSTECKERGEHAEUSE	60 23 059 08	157	1	2 533 035	96 53 282 08	VERKABELUNG ARMATUREN
FLACHSTECKERGEHAEUSE	60 23 059 08	8	1	2 913 102	92 32 870 08	LUEFTEREINHEIT
FLACHSTECKHUELSE 0,3-1,5	60 22 037 08	63	19	3 930 376	96 79 936 08	LEITUNG
FLACHSTECKHUELSE 0,3-1,5	60 22 037 08	63	61	3 930 377	96 79 938 08	LEITUNG
FLACHSTECKHUELSE 0,3-1,5	60 22 037 08	63	25	3 930 378	96 79 939 08	LEITUNG
FLACHSTECKHUELSE 0,3-1,5	60 22 037 08	63	25	3 930 379	96 79 940 08	LEITUNG
FLACHSTECKHUELSE 0,3-1,5	60 22 037 08	63	19	3 930 382	96 79 942 08	LEITUNG
FLACHSTECKHUELSE 6,3X0,5-	60 23 033 08	134	16	2 920 631	96 45 283 08	KABELSTRANG
FLAMMWAECHTER	10 29 012 3	16	1	X1004204	10 04 204 3	WASSERHEIZGERAET
FLANSCH	51 10 525 08	14	1	5 104 019	51 04 019 08	UMSCHALTVENTIL
FLANSCH	57 18 420 08	22	1	5 400 561	54 00 561 08	HUBWINDE
FLANSCHHAELFTE A3P	51 05 866 08	58	24	1 970 000	91 47 041 08	HYDRAULIK RAUPE
FLANSCHHAELFTE A3P	51 05 866 08	555	24	2 970	91 55 596 08	HYDRAULIK
FLANSCHHAELFTE A3P	51 05 866 08	40	2	2 975 400	91 47 795 08	ZUSATZHYDRAULIK WINDE 6
FLANSCHHAELFTE A3P	51 05 882 08	561	12	2 970	91 55 596 08	HYDRAULIK
FLANSCHHAELFTE A3P	51 05 882 08	37	4	2 975 300	91 47 495 08	ZUSATZHYDRAULIK WINDE 5
FLANSCHHAELFTE SAE 1 6000	51 05 869 08	551	8	2 970	91 55 596 08	HYDRAULIK
FLANSCHHAELFTE SAE 1 6000	51 05 869 08	52	20	2 976 500	91 47 428 08	ZUSATZHYDRAULIK 5 DREH
FLANSCHSTUTZEN 38S	51 15 177 08	592	2	2 970	91 55 596 08	HYDRAULIK
FLANSCHSTUTZEN 38S	51 15 177 08	32	2	2 975 153	91 47 503 08	ZUSATZHYDRAULIK WINDE 3
FLANSCHSTUTZEN 38S	51 15 177 08	37	1	2 975 400	91 47 795 08	ZUSATZHYDRAULIK WINDE 6
FLANSCHSTUTZEN 38S	51 15 178 08	52	20	1 970 000	91 47 041 08	HYDRAULIK RAUPE
FLANSCHSTUTZEN 38S	51 15 178 08	591	15	2 970	91 55 596 08	HYDRAULIK
FLANSCHSTUTZEN 38S	51 15 178 08	31	2	2 975 153	91 47 503 08	ZUSATZHYDRAULIK WINDE 3
FLANSCHSTUTZEN 38S	51 15 178 08	23	4	2 976 500	91 47 428 08	ZUSATZHYDRAULIK 5 DREH
FOLIENASTATUR	69 18 849 08	1	1	2 913 003	96 20 599 08	FOLIENASTATUR VORM.
FOLIENASTATUR VORM.	96 20 599 08	1	1	2 913	91 32 850 08	LICCON KONSOLE LCD2
FOLIENASTATUR VORM.	96 20 599 08	1	1	2 913 009	91 04 705 08	LICCON KONSOLE LCD3
FORMCLIP 10X55 VERZ	43 32 009 08	98	4	3 211	91 69 763 08	S-ANLENKSTUECK
FORMCLIP AEHNL.DIN 11023	43 32 010 08	2	2	3 780 265	96 70 515 08	WINDWARNUNG VORM.

22.1.2014

etk\_en\_de\_074820 LR 11350

1382

**LIEBHERR**Alphabetical index  
Alphabetischer Index

Bezeichnung	Artikel	Pos.	Menge	Seite	Baugruppe	Bezeichnung
FORMCLIP AEHNL.DIN 11023	43 32 010 08	3	2	3 930 560	96 36 230 08	ELEKTRIK FLUGWARNSICHER
FORMSCHLAUCH	10 65 144 8	8	4	9 653 388	96 53 388 08	LUFTANSAUGSTUTZEN
FORMSCHLAUCH	10 65 172 0	8	2	9 653 390	96 53 390 08	ANSAUGLEITUNG
FORMSCHLAUCH	94 62 010 08	19	2	2 391 035	96 33 658 08	KOMBIKUEHLER KPL.
FORMSCHLAUCH DN18X90°	55 31 731 08	28	7	2 541	91 51 735 08	ZUSATZHEIZUNG OW
FORMSCHLAUCH DN18X90°	55 31 738 08	15	3	2 541	91 51 735 08	ZUSATZHEIZUNG OW
FORMTEIL 317-1397-000 SUR	60 52 128 08	169	1	2 920 631	96 45 283 08	KABELSTRANG
FREMDEINSPEISUNG 230V-11	91 47 543 08	414	1		LR 11350 -0	LIEBHERR RAUPENKRAN LR
FRONTRAHMEN	69 26 004 08	8	1	2 913 003	96 20 599 08	FOLIENASTATUR VORM.
FRONTSCHIEBE VSG-GLAS	10 49 282 2	2	1	X1046779	10 46 779 4	KABINE
FUEHRUNG 27X58X360 ENA	95 35 560 08	4	2	2 502	91 47 459 08	STEUERSTAND
FUEHRUNG SCHWEBEBALLAS	91 69 769 08	337	1		LR 11350 -0	LIEBHERR RAUPENKRAN LR
FUEHRUNG SCHWK. T ZN O	96 30 116 08	2	1	2 740 004	96 37 861 08	ZENTRIERUNG KPL.
FUEHRUNGSBUCHSE CODIE	10 87 128 9	22	12	2 920 110	96 41 100 08	KLEMMKASTEN KABINE
FUEHRUNGSBUCHSE CODIE	10 87 128 9	22	10	2 920 448	96 40 440 08	KLEMMKASTEN KPL.
FUEHRUNGSBUCHSE CODIE	10 87 128 9	22	11	2 920 449	96 36 948 08	KLEMMKASTEN KPL.
FUEHRUNGSBUCHSE CODIE	10 87 128 9	154	4	3 930 377	96 79 938 08	LEITUNG
FUEHRUNGSKONUS M3 MS SP	66 00 420 08	13	6	2 922 001	92 84 311 08	BUSPLATINE
FUEHRUNGSKONUS M5 PA6G	66 00 419 08	12	1	2 922 001	92 84 311 08	BUSPLATINE
FUEHRUNGSROHR	10 65 173 9	2	1	9 653 394	96 53 394 08	OELMESSSTAB
FUEHRUNGSSTIFT CODIERU	10 87 128 8	23	12	2 920 110	96 41 100 08	KLEMMKASTEN KABINE
FUEHRUNGSSTIFT CODIERU	10 87 128 8	23	10	2 920 448	96 40 440 08	KLEMMKASTEN KPL.
FUEHRUNGSSTIFT CODIERU	10 87 128 8	23	9	2 920 449	96 36 948 08	KLEMMKASTEN KPL.
FUEHRUNGSSTIFT CODIERU	10 87 128 8	155	4	3 930 377	96 79 938 08	LEITUNG
FUELLERPROFIL	73 70 364	15	13.4	X1046779	10 46 779 4	KABINE
FUNKANTENNE VORM.	96 24 498 08	1	1	2 780 854	96 37 908 08	GSM-MODUL KPL.LICCON 1
FUSS KPL.	96 36 831 08	16	2	3 556 007	96 59 719 08	WA-BOCK 2 KOPFSTUECK
FUSS KPL.	96 38 175 08	59	2	3 212 000	91 72 405 08	W-ANSCHLUSSKOPF
FUSS SCHWK.	96 38 176 08	(1)	1	3 212 000	91 72 405 08	W-ANSCHLUSSKOPF
FUSSTASTER	60 66 035 08	5	1	2 531 024	96 26 830 08	ELEKTRIK TRITTPLATTE
FUSSWIPPE SPF	10 29 731 0	(10)	2	2 533 022	96 40 080 08	ELEKTRIK PEDALGEBER
GABELGELENK DIN 71751 A 3	72 51 010 05	3	2	2 200 055	96 39 569 08	KABINENRAHMEN VORM.
GASENTLADUNGSLAMPE 35W	10 66 526 5	(2)	1	3 780	91 74 315 08	A-SCHEINWERFER S-ANLEN
GASFEDER 150N	73 70 361	59	1	X1046779	10 46 779 4	KABINE
GASFEDER 19X60-550N	59 10 670 08	16	1	2 502	91 47 459 08	STEUERSTAND
GASFEDER 40X300-1400N	10 28 044 9	65	1	2 200 000	91 50 992 08	MASCHINENHAUS MIT LAUFS
GASFEDER 450N	10 49 286 8	60	1	X1046779	10 46 779 4	KABINE
GEBER	96 77 468 08	5	1	3 930 530	96 76 342 08	ELEKTRIK SW-ANSCHLUSSK
GEBER HUB OBEN ENDSCHAL	96 64 793 08	7	1	3 930 508	96 76 347 08	ELEKTRIK MASTNASE
GEBER WINKELGEBER 360 G	96 64 798 08	5	1	3 930 001	96 76 348 08	ELEKTRIK D-ANLENKSTUECK
GEBER WINKELGEBER 360 G	96 64 798 08	10	1	3 930 138	96 77 516 08	ELEKTRIK S-ANLENKSTUECK
GEBER WINKELGEBER 360 G	96 64 798 08	4	1	3 930 337	96 76 341 08	ELEKTRIK W-ANLENKSTUECK
GEBER WINKELGEBER 360 G	96 64 798 08	10	1	3 930 421	96 76 349 08	ELEKTRIK D-KOPFSTUECK
GEBERANBAU KOPFSTUECK	96 72 329 08	5	1	3 930 514	96 76 345 08	ELEKTRIK SW-KOPFSTUECK
GEBERANBAU SA-BOCK	96 37 244 08	20	1	2 920 578	96 34 701 08	ELEKTRIK SA-BOCK
GEBERANBAU SA-BOCK KUND	96 38 905 08	90	1	2 978 100	91 47 450 08	ZUSATZHYDR.MONTAGEEINR
GEBLAESE 24V	10 29 012 2	3	1	X1004204	10 04 204 3	WASSERHEIZGERAET
GEGENGEWICHT	97 46 416 08	1	32	2 740	91 47 457 08	GEGENGEWICHT
GEGENGEWICHT 340T	91 47 457 08	165	1		LR 11350 -0	LIEBHERR RAUPENKRAN LR
GEGENMUTTER M25X1,5 POL	10 04 269 6	20	2	2 780 900	91 47 543 08	FREMDEINSPEISUNG
GEHAEUSE	51 07 969 08	1	1	5 114 176	51 14 176 08	DRUCKBEGRENZUNGSVENTI
GEHAEUSE	51 07 969 08	1	1	5 114 177	51 14 177 08	DRUCKBEGRENZUNGSVENTI
GEHAEUSE	51 10 512 08	1	1	5 104 019	51 04 019 08	UMSCHALTVENTIL
GEHAEUSE	54 04 001 08	1	1	5 400 061	54 00 061 08	SEILWINDE
GEHAEUSE	57 01 130 08	3	1	5 102 306	51 02 306 08	HYDROMOTOR
GEHAEUSE	60 56 188 08	13	1	2 920 587	96 18 049 08	EL.KRAFTSTOFFENTWAESS
GEHAEUSE	70 42 160 08	47	1	X1046779	10 46 779 4	KABINE
GEHAEUSE	70 42 571 08	26	1	2 932 197	96 44 568 08	RELAISSTEUERUNG
GEHAEUSE	92 99 369 08	1	1	2 913 004	96 20 460 08	GEHAEUSE VORM.
GEHAEUSE 10-POL	60 23 328 08	172	1	2 533 035	96 53 282 08	VERKABELUNG ARMATUREN

22.1.2014

etk\_en\_de\_074820 LR 11350

1383

**LIEBHERR**Alphabetical index  
Alphabetischer Index

Bezeichnung	Artikel	Pos.	Menge	Seite	Baugruppe	Bezeichnung
GEHAEUSE 170X85X68 ALU	10 30 178 7	6	1	2 920 424	96 42 279 08	ZUSATZTEILE ELEKTRIK AGG
GEHAEUSE 18-POL	60 23 284 08	156	1	2 932 162	96 44 093 08	VERKABELUNG MONTAGETA
GEHAEUSE 25-POL SPF	60 23 223 08	157	7	2 932 162	96 44 093 08	VERKABELUNG MONTAGETA
GEHAEUSE 4-POL	60 23 313 08	170	1	2 533 035	96 53 282 08	VERKABELUNG ARMATUREN
GEHAEUSE 4-POL	60 23 313 08	155	12	2 932 162	96 44 093 08	VERKABELUNG MONTAGETA
GEHAEUSE 6-POL	60 23 255 08	153	3	2 533 035	96 53 282 08	VERKABELUNG ARMATUREN
GEHAEUSE 60X266X154,5 DC0	61 10 012 08	2	1	2 913 102	92 32 870 08	LUEFTEREINHEIT
GEHAEUSE 68X85X85 ALU	10 11 267 1	4	1	2 920 424	96 42 279 08	ZUSATZTEILE ELEKTRIK AGG
GEHAEUSE 8-POL	60 23 005 08	163	1	2 533 035	96 53 282 08	VERKABELUNG ARMATUREN
GEHAEUSE 8-POL	60 23 006 08	164	1	2 533 035	96 53 282 08	VERKABELUNG ARMATUREN
GEHAEUSE 8-POL	60 23 014 08	174	1	2 533 035	96 53 282 08	VERKABELUNG ARMATUREN
GEHAEUSE GD-ZN SW GEPU	70 42 533 08	75	2	1 400	91 47 030 08	RAUPENTRAEGER LI.
GEHAEUSE GD-ZN SW GEPU	70 42 533 08	75	2	1 410	91 47 031 08	RAUPENTRAEGER RE.
GEHAEUSE GD-ZN SW GEPU	70 42 533 08	59	1	2 200 000	91 50 992 08	MASCHINENHAUS MIT LAUFS
GEHAEUSE GD-ZN SW GEPU	70 42 533 08	8	2	2 510 251	96 33 900 08	DECKEL KPL.
GEHAEUSE GD-ZN SW GEPU	70 42 533 08	10	2	2 510 252	96 33 901 08	DECKEL KPL.
GEHAEUSE GD-ZN SW GEPU	70 42 533 08	8	2	2 510 253	96 33 902 08	DECKEL KPL.
GEHAEUSE GD-ZN SW GEPU	70 42 533 08	8	2	2 510 254	96 33 903 08	DECKEL KPL.
GEHAEUSE GD-ZN SW GEPU	70 42 533 08	8	2	2 510 259	96 33 908 08	DECKEL KPL.
GEHAEUSE GD-ZN SW GEPU	70 42 533 08	8	2	2 510 261	96 36 145 08	DECKEL KPL.
GEHAEUSE GD-ZN SW GEPU	70 42 533 08	2	4	2 510 262	96 36 519 08	DECKEL VORM.
GEHAEUSE GD-ZN SW GEPU	70 42 533 08	2	7	2 510 263	96 36 520 08	DECKEL VORM.
GEHAEUSE GD-ZN SW GEPU	70 42 533 08	2	7	2 510 264	96 36 521 08	DECKEL VORM.
GEHAEUSE GD-ZN SW GEPU	70 42 533 08	2	7	2 510 265	96 36 522 08	DECKEL VORM.
GEHAEUSE GD-ZN SW GEPU	70 42 533 08	8	2	2 510 266	96 41 429 08	LUEFTUNGSDECKEL KPL.
GEHAEUSE GD-ZN SW GEPU	70 42 533 08	2	2	2 790 702	96 49 329 08	KLAPPE VORM.
GEHAEUSE VORM.	96 20 460 08	2	1	2 913	91 32 850 08	LICCON KONSOLE LCD2
GEHAEUSE VORM.	96 20 460 08	2	1	2 913 009	91 04 705 08	LICCON KONSOLE LCD3
GEHAEUSEUNTERTEIL	57 18 411 08	2	1	5 517 159	55 17 159 08	KOMBIFILTER
GELAENDER SCHWK.	96 35 651 08	48	1	1 140	91 47 027 08	QUERTRAEGER KPL.
GELAENDER SCHWK.	96 37 729 08	7	1	3 746 001	96 70 588 08	ANLENKSTUECK VORM.
GELAENDER SCHWK.	96 37 730 08	8	2	3 746 001	96 70 588 08	ANLENKSTUECK VORM.
GELAENDER SCHWK.	96 40 061 08	70	1	2 200 000	91 50 992 08	MASCHINENHAUS MIT LAUFS
GELAENDER SCHWK.	96 40 062 08	71	1	2 200 000	91 50 992 08	MASCHINENHAUS MIT LAUFS
GELAENDER SCHWK.	96 40 063 08	72	1	2 200 000	91 50 992 08	MASCHINENHAUS MIT LAUFS
GELAENDER SCHWK. T ZN K	96 57 053 08	24	1	3 218 103	96 70 586 08	ADAPTER RE.
GELAENDER SCHWK. T ZN K	96 57 053 08	24	1	3 218 105	96 70 738 08	ADAPTER LI.
GELAENDER SCHWK. T ZN O	96 35 136 08	73	1	2 200 000	91 50 992 08	MASCHINENHAUS MIT LAUFS
GELAENDER SCHWK. T ZN O	96 35 701 08	2	2	1 140 002	96 35 224 08	PODEST KPL.
GELAENDER SCHWK. T ZN O	96 35 703 08	4	1	1 140 002	96 35 224 08	PODEST KPL.
GELAENDER SCHWK. T ZN O	96 35 705 08	5	1	1 140 002	96 35 224 08	PODEST KPL.
GELAENDER SCHWK. T ZN O	96 35 706 08	6	1	1 140 002	96 35 224 08	PODEST KPL.
GELAENDER SCHWK. T ZN O	96 35 707 08	7	1	1 140 002	96 35 224 08	PODEST KPL.
GELAENDER SCHWK. T ZN O	96 36 790 08	9	3	1 100 007	96 36 741 08	PODEST KPL.
GELAENDER SCHWK. T ZN O	96 37 183 08	36	2	2 103	91 47 416 08	DREHBUEHNENRAHMEN HEC
GELAENDER SCHWK. T ZN O	96 37 184 08	37	2	2 103	91 47 416 08	DREHBUEHNENRAHMEN HEC
GELAENDER SCHWK. T ZN O	96 51 429 08	27	1	1 140 001	96 35 222 08	TREPPE KPL.
GELAENDER SCHWK. T ZN O	96 51 430 08	28	1	1 140 001	96 35 222 08	TREPPE KPL.
GELAENDER SCHWK. T ZN O	96 59 575 08	50	2	3 222	91 60 427 08	S-ZWISCHENSTUECK
GELAENDER SCHWK. T ZN O	96 60 336 08	87	1	3 211	91 69 763 08	S-ANLENKSTUECK
GELAENDER SCHWK. T ZN O	96 60 337 08	88	1	3 211	91 69 763 08	S-ANLENKSTUECK
GELAENDER SCHWK. T ZN O	96 70 705 08	94	1	3 211	91 69 763 08	S-ANLENKSTUECK
GELAENDER SCHWK. T ZN O	96 73 056 08	92	2	3 211	91 69 763 08	S-ANLENKSTUECK
GELAENDER SCHWK. T ZN O	96 73 113 08	93	1	3 211	91 69 763 08	S-ANLENKSTUECK
GELAENDER SCHWK. T ZN O	96 74 642 08	83	2	3 211	91 69 763 08	S-ANLENKSTUECK
GELAENDER SCHWK.LI. T ZN	96 35 675 08	3	1	1 140 001	96 35 222 08	TREPPE KPL.
GELAENDER SCHWK.RE. T ZN	96 35 676 08	4	1	1 140 001	96 35 222 08	TREPPE KPL.
GELENKBANDKONSOLENSC	77 42 828 08	13	2	2 671	91 47 452 08	OELBEHAELTER KPL.
GELENKBANDKONSOLENSC	10 87 100 1	22	1	2 393	91 55 593 08	LUFTFILTERANLAGE KPL.
GELENKLAGER	74 69 160 14	4	2	3 746 003	96 37 779 08	KOPFSTUECK VORM.

22.1.2014

etk\_en\_de\_074820 LR 11350

1384

**LIEBHERR**Alphabetical index  
Alphabetischer Index

Bezeichnung	Artikel	Pos.	Menge	Seite	Baugruppe	Bezeichnung
GELENKLAGER GE40-UK-2RS-	74 69 116 08	15	1	X1032632	10 32 632 3	HYDROZYLINDER
GENERATOR 24V	10 65 102 1	19	1	X1011489	10 11 489 5	DIESELMOTOR
GENERATOR 9KVA SPF	10 43 033 7	1	1	2 790 701	91 55 739 08	ANTRIEBSAGGREGAT KLIMAA
GENERATORABDECKUNG	96 53 407 08	74	1	X1011489	10 11 489 5	DIESELMOTOR
GERAETEDOSE	11 00 548 5	51	1	6 909 010	69 09 010 08	SCHLEIFRINGUEBERTRAEGE
GERAETESTECKDOSE	57 07 873 08	50	1	6 909 010	69 09 010 08	SCHLEIFRINGUEBERTRAEGE
GERAETESTECKDOSE 3-POL	60 50 079 08	167	16	2 920 631	96 45 283 08	KABELSTRANG
GERAETESTECKDOSE DIN 43	60 52 106 08	168	9	2 920 631	96 45 283 08	KABELSTRANG
GERAETESTECKER DIN 43650	60 50 066 08	166	1	2 920 631	96 45 283 08	KABELSTRANG
GERAETESTECKER DIN 43650	60 50 066 08	2	1	5 114 445	51 14 445 08	WEGEVENTIL
GERAEUSCHDAEMMUNG	91 47 465 08	175	1		LR 11350 -0	LIEBHERR RAUPENKRAN LR
GERAEUSCHDAEMMUNG LR	96 29 017 08	120	1	2 859	91 47 465 08	GERAEUSCHDAEMMUNG
GETRIEBE	57 18 418 08	1	1	5 400 561	54 00 561 08	HUBWINDE
GETRIEBEBECKEL	54 04 020 08	26	1	5 400 061	54 00 061 08	SEILWINDE
GEWICHT 43X70X245 EN-GJS4	38 82 832 08	1	1	2 311 001	96 25 639 08	HUBENDSCHALTER GEWICHT
GEWICHT EN-GJS400-18 FE//	38 82 831 08	2	1	2 311 001	96 25 639 08	HUBENDSCHALTER GEWICHT
GEWICHT SCHWK.	96 37 314 08	1	1	3 714 024	96 37 313 08	ZUSATZGEWICHT DERRICK
GEWICHT SCHWK.	96 37 340 08	2	1	3 714 024	96 37 313 08	ZUSATZGEWICHT DERRICK
GEWICHT SCHWK.	96 37 341 08	3	1	3 714 024	96 37 313 08	ZUSATZGEWICHT DERRICK
GEWICHTSBLECH	11 48 240 2	20	2	4 003 007	91 44 580 08	HAKENFLASCHE
GEWICHTSBLECH	11 48 240 6	25	2	4 003 007	91 44 580 08	HAKENFLASCHE
GEWICHTSZUSCHLAG	11 11 111 08	1050	-7.59	3 714 012	96 36 472 08	STANGE KPL.
GEWICHTSZUSCHLAG	11 11 111 08	1050	-12.908	3 714 014	96 36 475 08	LASCHE KPL.
GEWICHTSZUSCHLAG	11 11 111 08	1050	-12.728	3 714 018	96 36 474 08	STANGE KPL.
GEWICHTSZUSCHLAG	11 11 111 08	1050	-12.668	3 714 020	96 36 484 08	STANGE VORM.
GEWICHTSZUSCHLAG	11 11 111 08	1050	-10.886	3 714 023	96 36 496 08	STANGE KPL.
GEWINDE-DEHNBOLZEN 10.9	97 42 548 08	20	62	1 620	91 47 032 08	BEFESTIGUNGSTEILE DREH
GEWINDEANSCHLUSSSTUTZE	93 21 877 01	13	1	9 685 783	96 85 783 01	FEDERDRUCKBREMSE
GEWINDEBOLZEN 25.0X50 42C	97 41 459 08	4	1	2 740 004	96 36 289 08	BALLASTSICHERUNG KPL.
GEWINDEBOLZEN DIN 976-1	66 00 416 08	14	1	2 922 001	92 84 311 08	BUSPLATINE
GEWINDEPLATTE 8X20X60 S	95 36 953 08	86	2	1 400	91 47 030 08	RAUPENTRAEGER LI.
GEWINDEPLATTE 8X20X60 S	95 36 953 08	86	2	1 410	91 47 031 08	RAUPENTRAEGER RE.
GEWINDEPLATTE 8X20X60 S	95 36 953 08	3	12	2 101 002	96 44 198 08	ABDECKUNG KPL.
GEWINDEPLATTE 8X20X60 S	95 36 953 08	5	8	2 102 013	96 39 494 08	SCHRANK KPL.
GEWINDEPLATTE 8X20X60 S	95 36 953 08	31	8	2 510 250	91 47 443 08	VERKLEIDUNG MASCHINENH
GEWINDEPLATTE 8X20X60 S	95 36 953 08	4	6	2 510 255	96 33 904 08	TUER VORM.
GEWINDEPLATTE 8X20X60 S	95 36 953 08	4	3	2 510 256	96 33 905 08	TUER VORM.
GEWINDEPLATTE 8X20X60 S	95 36 953 08	4	2	2 510 257	96 33 906 08	TUER VORM.
GEWINDEPLATTE 8X20X60 S	95 36 953 08	4	2	2 510 258	96 33 907 08	TUER VORM.
GEWINDEPLATTE 8X20X60 S	95 36 953 08	4	3	2 510 260	96 33 909 08	TUER VORM.
GEWINDESCHEIBE	10 41 278 9	6	1	X1041267	10 41 267 8	ENDPLATTE
GEWINDESTANGE 25.0X1592	97 48 093 08	12	2	2 744	91 47 530 08	VERBOLZUNG DB-BALLASTWA
GEWINDESTANGE M8X246 5.8	95 15 797 08	154	2	2 970	91 55 596 08	HYDRAULIK
GEWINDESTANGE M8X260 5.8	94 45 203 08	10	2	2 790 701	91 55 739 08	ANTRIEBSAGGREGAT KLIMAA
GEWINDESTIFT	10 48 803 5	47	1	X1065300	10 65 300 9	STEUERTEIL
GEWINDESTIFT DIN 913 M10X	40 44 025 08	34	4	X1100651	11 00 651 0	HYDROSPEICHERZYLINDER
GEWINDESTIFT DIN 913 M12X	40 44 037 08	66	6	9 684 808	96 84 808 01	PLANETENGETRIEBE
GEWINDESTIFT DIN 913 M12X	40 44 037 08	91	6	9 685 768	96 85 768 01	PLANETENGETRIEBE
GEWINDESTIFT DIN 913 M5X10	51 07 526 08	12	1	9 335 960	93 35 960 01	KOMPAKTSEILWINDE
GEWINDESTIFT DIN 913 M6X3	51 07 533 08	9	1	5 711 301	57 11 301 08	DRUCKBEGRENZUNGSVENTI
GEWINDESTIFT DIN 913 M8X1	40 44 011 08	19	16	3 211	91 69 763 08	S-ANLENKSTUECK
GEWINDESTIFT DIN 913 M8X1	40 44 011 08	17	8	3 713	91 72 401 08	D-ANLENKSTUECK
GEWINDESTIFT DIN 913 M8X1	40 44 011 08	10	8	3 714 021	96 84 543 08	ROLLENLAGERUNG KPL.
GEWINDESTIFT DIN 914 M6X1	40 46 005 08	13	16	3 746 003	96 37 779 08	KOPFSTUECK VORM.
GEWINDESTIFT DIN 915 M8X20	40 48 003 08	59	8	2 550	91 47 444 08	SA-BOCK
GEWINDESTIFT DIN 915 M8X20	40 48 003 08	15	8	2 655	91 47 954 08	SA-BOCK AUFSTELLVORRIC
GEWINDESTIFT DIN 915 M8X20	40 48 003 08	42	8	3 212 000	91 72 405 08	W-ANSCHLUSSKOPF
GEWINDESTIFT DIN 915 M8X20	40 48 003 08	(3)	4	3 554 006	96 36 066 08	WA-BOCK 1 KOPFSTUECK
GEWINDESTIFT DIN 915 M8X20	40 48 003 08	(3)	4	3 554 006	96 36 066 08	WA-BOCK 1 KOPFSTUECK
GEWINDESTIFT DIN 915 M8X20	40 48 003 08	(3)	4	3 554 006	96 36 066 08	WA-BOCK 1 KOPFSTUECK

22.1.2014

etk\_en\_de\_074820 LR 11350

1385

**LIEBHERR**Alphabetical index  
Alphabetischer Index

Bezeichnung	Artikel	Pos.	Menge	Seite	Baugruppe	Bezeichnung
GEWINDESTIFT DIN 915 M8X20	40 48 003 08	(3)	4	3 554 006	96 36 066 08	WA-BOCK 1 KOPFSTUECK
GEWINDESTIFT DIN 915 M8X20	40 48 003 08	(3)	4	3 556 007	96 59 719 08	WA-BOCK 2 KOPFSTUECK
GEWINDESTIFT DIN 915 M8X20	40 48 003 08	(4)	4	3 556 007	96 59 719 08	WA-BOCK 2 KOPFSTUECK
GITTERROST-P T1000X1860X	97 51 363 08	4	3	1 100 007	96 36 741 08	PODEST KPL.
GITTERROST-P T1000X1930X3	97 03 022 3	2	5	3 219 016	96 81 271 08	BRUECKE
GITTERROST-P T1000X1930X3	97 03 022 3	2	2	3 219 017	96 81 272 08	BRUECKE
GITTERROST-P T1000X2280X	97 90 671 08	2	2	3 219 018	96 81 274 08	BRUECKE
GITTERROST-P T1020X1000X3	97 02 030 7	4	1	3 211 006	96 70 233 08	GITTERROSTE
GITTERROST-P T1055X1160X	97 48 736 08	15	1	1 140 002	96 35 224 08	PODEST KPL.
GITTERROST-P T1055X1160X	97 48 738 08	23	1	1 140 002	96 35 224 08	PODEST KPL.
GITTERROST-P T1145X888X30	97 46 293 08	67	1	2 200 000	91 50 992 08	MASCHINENHAUS MIT LAUFS
GITTERROST-P T1170X1800X3	97 01 671 5	35	1	3 218 103	96 70 586 08	ADAPTER RE.
GITTERROST-P T1170X1800X3	97 01 671 5	35	1	3 218 105	96 70 738 08	ADAPTER LI.
GITTERROST-P T1200X600X30	72 58 622 08	7	2	3 224 006	96 41 423 08	GITTERROSTE
GITTERROST-P T1230X1200X	72 58 558 08	8	1	3 211 006	96 70 233 08	GITTERROSTE
GITTERROST-P T1280X380X30	72 58 686 08	7	1	3 222 001	96 59 547 08	GITTERROSTE
GITTERROST-P T1295X1170X	97 48 801 08	17	3	1 140 002	96 35 224 08	PODEST KPL.
GITTERROST-P T1300X500X30	72 58 021 08	65	1	3 212 000	91 72 405 08	W-ANSCHLUSSKOPF
GITTERROST-P T1300X500X30	72 58 021 08	38	1	3 214	91 72 396 08	SW-KOPFSTUECK
GITTERROST-P T1305X600X30	72 58 178 08	8	6	3 224 006	96 41 423 08	GITTERROSTE
GITTERROST-P T1325X400X30	97 00 119 9	10	1	3 217 101	91 70 419 08	QUERTRAEGER VORM.
GITTERROST-P T1375X483X30	72 58 010 08	20	1	3 714	91 72 402 08	D-KOPFSTUECK
GITTERROST-P T1386X567X30	97 56 941 08	69	1	2 200 000	91 50 992 08	MASCHINENHAUS MIT LAUFS
GITTERROST-P T1400X1000X	72 58 548 08	22	1	3 714	91 72 402 08	D-KOPFSTUECK
GITTERROST-P T1400X500X30	72 58 018 08	39	6	3 556 006	96 59 718 08	WA-BOCK 2 ANLENKSTUECK
GITTERROST-P T1430X300X30	72 58 680 08	43	1	1 140	91 47 027 08	QUERTRAEGER KPL.
GITTERROST-P T1500X1430X3	97 01 893 8	8	1	3 217 102	91 70 444 08	P-ADAPTER UNTEN
GITTERROST-P T1500X1430X3	97 01 901 2	8	1	3 217 103	91 70 441 08	P-ADAPTER UNTEN
GITTERROST-P T1600X1100X	97 41 170 08	7	2	3 211 006	96 70 233 08	GITTERROSTE
GITTERROST-P T1600X550X30	72 58 694 08	19	2	3 714	91 72 402 08	D-KOPFSTUECK
GITTERROST-P T1600X740X30	72 58 488 08	2	2	3 217 107	96 70 706 08	ABDECKUNG
GITTERROST-P T1600X740X30	72 58 488 08	2	2	3 222 002	96 45 453 08	ABDECKUNG
GITTERROST-P T1668X740X30	72 58 238 08	6	2	3 224 006	96 41 423 08	GITTERROSTE
GITTERROST-P T1750X750X30/	97 03 147 4	6	1	3 211 006	96 70 233 08	GITTERROSTE
GITTERROST-P T1760X1100X3	97 02 034 2	36	1	3 218 103	96 70 586 08	ADAPTER RE.
GITTERROST-P T1760X1100X3	97 02 034 2	36	1	3 218 105	96 70 738 08	ADAPTER LI.
GITTERROST-P T1762X802X30	97 50 710 08	1	2	3 224 006	96 41 423 08	GITTERROSTE
GITTERROST-P T1770X483X30	72 58 038 08	2	1	3 224 006	96 41 423 08	GITTERROSTE
GITTERROST-P T1800X350X30	72 58 698 08	79	1	2 200 000	91 50 992 08	MASCHINENHAUS MIT LAUFS
GITTERROST-P T1950X330X30	97 54 975 08	4	2	1 130 007	96 38 655 08	RAUPENMITTELTEIL GITTERR
GITTERROST-P T2000X1000X	10 03 684 0	21	2	3 714	91 72 402 08	D-KOPFSTUECK
GITTERROST-P T2000X1000X3	97 01 894 0	10	1	3 217 102	91 70 444 08	P-ADAPTER UNTEN
GITTERROST-P T2000X1000X3	97 01 901 3	10	1	3 217 103	91 70 441 08	P-ADAPTER UNTEN
GITTERROST-P T2000X740X30/	97 01 893 9	9	2	3 217 102	91 70 444 08	P-ADAPTER UNTEN
GITTERROST-P T2000X740X30/	97 01 893 9	9	2	3 217 103	91 70 441 08	P-ADAPTER UNTEN
GITTERROST-P T2060X482X30	97 59 095 08	60	1	3 556 006	96 59 718 08	WA-BOCK 2 ANLENKSTUECK
GITTERROST-P T2080X515X30	97 95 824 08	4	1	3 716 005	96 59 754 08	GITTERROSTE
GITTERROST-P T2080X515X30	97 96 388 08	18	2	3 714	91 72 402 08	D-KOPFSTUECK
GITTERROST-P T2175X1000X	72 58 171 08	3	1	3 211 006	96 70 233 08	GITTERROSTE
GITTERROST-P T2200X1000X	97 58 696 08	60	1	3 212	91 72 404 08	W-ANLENKSTUECK
GITTERROST-P T2200X625X30	97 00 850 4	21	2	3 217 104	96 70 849 08	TRAEGER
GITTERROST-P T2244X765X30	97 56 797 08	8	1	2 200 055	96 39 569 08	KABINENRAHMEN VORM.
GITTERROST-P T2300X1000X	72 58 154 08	31	4	3 217 101	91 70 419 08	QUERTRAEGER VORM.
GITTERROST-P T2300X1000X3	97 02 034 3	37	1	3 218 103	96 70 586 08	ADAPTER RE.
GITTERROST-P T2300X1000X3	97 02 034 3	37	1	3 218 105	96 70 738 08	ADAPTER LI.
GITTERROST-P T2300X540X30/	97 01 666 3	32	2	3 217 101	91 70 419 08	QUERTRAEGER VORM.
GITTERROST-P T2300X900X30	97 02 031 0	9	3	3 211 006	96 70 233 08	GITTERROSTE
GITTERROST-P T2300X900X30	97 02 031 0	30	2	3 217 101	91 70 419 08	QUERTRAEGER VORM.
GITTERROST-P T2340X750X30	72 58 613 08	2	1	3 211 006	96 70 233 08	GITTERROSTE
GITTERROST-P T2360X1340X3	97 01 671 6	14	1	3 218 101	96 70 585 08	TRAVERSE KPL.

22.1.2014

etk\_en\_de\_074820 LR 11350

1386

**LIEBHERR**Alphabetical index  
Alphabetischer Index



Bezeichnung	Artikel	Pos.	Menge	Seite	Baugruppe	Bezeichnung
GITTERROST-P T2360X1340X3	97 01 671 7	15	1	3 218 101	96 70 585 08	TRAVERSE KPL.
GITTERROST-P T2400X750X30	97 96 127 08	57	1	3 212	91 72 404 08	W-ANLENKSTUECK
GITTERROST-P T2450X483X30	97 95 881 08	4	1	3 715 006	96 59 799 08	GITTERROSTE
GITTERROST-P T2450X515X30	97 95 823 08	3	1	3 715 006	96 59 799 08	GITTERROSTE
GITTERROST-P T2450X515X30	97 95 823 08	3	1	3 716 005	96 59 754 08	GITTERROSTE
GITTERROST-P T2460X850X30	97 43 751 08	6	1	3 713 006	96 33 597 08	GITTERROSTE
GITTERROST-P T2480X482X30	97 50 202 08	1	1	3 713 006	96 33 597 08	GITTERROSTE
GITTERROST-P T2480X600X30	97 50 203 08	2	1	3 713 006	96 33 597 08	GITTERROSTE
GITTERROST-P T2511X670X30	97 46 292 08	66	1	2 200 000	91 50 992 08	MASCHINENHAUS MIT LAUFS
GITTERROST-P T2740X1000X	97 53 584 08	2	1	3 746 001	96 70 588 08	ANLENKSTUECK VORM.
GITTERROST-P T2800X1000X3	97 02 034 4	38	1	3 218 103	96 70 586 08	ADAPTER RE.
GITTERROST-P T2800X1000X3	97 02 034 4	38	1	3 218 105	96 70 738 08	ADAPTER LI.
GITTERROST-P T2850X1000X3	97 01 671 8	16	1	3 218 101	96 70 585 08	TRAVERSE KPL.
GITTERROST-P T2850X1000X3	97 01 671 9	17	1	3 218 101	96 70 585 08	TRAVERSE KPL.
GITTERROST-P T2850X650X30/	97 02 711 1	14	1	3 211 006	96 70 233 08	GITTERROSTE
GITTERROST-P T2850X780X30	97 02 030 9	5	1	3 211 006	96 70 233 08	GITTERROSTE
GITTERROST-P T500X350X30/2	72 58 013 08	69	1	3 217 102	91 70 444 08	P-ADAPTER UNTEN
GITTERROST-P T500X350X30/2	72 58 013 08	69	1	3 217 103	91 70 441 08	P-ADAPTER UNTEN
GITTERROST-P T580X483X30/2	72 58 614 08	15	1	2 101	91 47 414 08	DREHBUEHNENRAHMEN UN
GITTERROST-P T580X483X30/2	72 58 614 08	(3)	2	2 103	91 47 416 08	DREHBUEHNENRAHMEN HEC
GITTERROST-P T660X517X30/2	72 58 667 08	70	8	1 140	91 47 027 08	QUERTRAEGER KPL.
GITTERROST-P T669X215X30/2	97 48 737 08	18	1	1 140 002	96 35 224 08	PODEST KPL.
GITTERROST-P T670X330X30/2	97 54 974 08	3	4	1 130 007	96 38 655 08	RAUPENMITTELTEIL GITTERR
GITTERROST-P T700X200X30/2	72 58 106 08	10	4	3 211 006	96 70 233 08	GITTERROSTE
GITTERROST-P T700X200X30/2	72 58 106 08	24	1	3 217 102	91 70 444 08	P-ADAPTER UNTEN
GITTERROST-P T700X200X30/2	72 58 106 08	24	1	3 217 103	91 70 441 08	P-ADAPTER UNTEN
GITTERROST-P T750X750X30/2	72 58 696 08	15	1	3 211 006	96 70 233 08	GITTERROSTE
GITTERROST-P T770X483X30/3	72 58 579 08	42	3	1 140	91 47 027 08	QUERTRAEGER KPL.
GITTERROST-P T850X630X30/2	72 58 059 08	19	2	3 745	91 47 532 08	SCHWEBEBALLAST
GITTERROST-P T890X150X30/2	97 05 777 1	38	4	3 227 000	91 60 434 08	LI-ZWISCHENSTUECK
GITTERROST-P T890X1830X30	97 02 030 2	1	1	3 211 006	96 70 233 08	GITTERROSTE
GITTERROST-P T890X250X30/2	72 58 688 08	39	4	3 227 000	91 60 434 08	LI-ZWISCHENSTUECK
GITTERROST-P T890X400X30/2	72 58 574 08	60	3	1 140	91 47 027 08	QUERTRAEGER KPL.
GITTERROST-P T930X1070X30	97 47 487 08	14	1	2 101	91 47 414 08	DREHBUEHNENRAHMEN UN
GITTERROST-P T940X1170X30	97 48 800 08	16	2	1 140 002	96 35 224 08	PODEST KPL.
GITTERROST-P T950X1200X30/	97 02 034 5	39	1	3 218 103	96 70 586 08	ADAPTER RE.
GITTERROST-P T950X1200X30/	97 02 034 5	39	1	3 218 105	96 70 738 08	ADAPTER LI.
GITTERROST-P T950X483X30/2	72 58 045 08	41	1	2 102 010	91 47 415 08	DREHBUEHNENRAHMEN VOR
GITTERROST-P T954X280X30/2	97 66 217 08	4	1	3 713 006	96 33 597 08	GITTERROSTE
GITTERROST-P T970X925X30/2	97 51 364 08	5	2	1 100 007	96 36 741 08	PODEST KPL.
GITTERROST-SP T1500X1000X	72 58 227 08	5	3	3 713 006	96 33 597 08	GITTERROSTE
GITTERROST-SP T1600X483X	94 72 025 08	5	2	3 222 001	96 59 547 08	GITTERROSTE
GITTERROST-SP T1850X483X	94 72 026 08	7	1	3 350	91 47 502 08	WINDE 3
GITTERROST-SP T1860X483X	94 72 024 08	23	1	3 556 007	96 59 719 08	WA-BOCK 2 KOPFSTUECK
GITTERROST-SP T2059X482X	97 49 249 08	(1)	2	3 558	91 60 448 08	ZWISCHENSTUECK WA-BOCK
GITTERROST-SP T2304X482X3	97 95 067 08	(2)	2	3 226	91 60 432 08	LI-ZWISCHENSTUECK
GITTERROST-SP T2304X482X3	97 95 067 08	(3)	2	3 227 008	91 60 433 08	LI-ZWISCHENSTUECK
GITTERROST-SP T2610X696X	97 74 375 08	6	2	3 715 006	96 59 799 08	GITTERROSTE
GITTERROST-SP T2655X425X	72 58 462 08	(2)	3	2 103	91 47 416 08	DREHBUEHNENRAHMEN HEC
GITTERROST-SP T2700X750X	97 01 994 2	3	2	3 219 012	96 71 469 08	BRUECKE
GITTERROST-SP T2780X483X	72 58 078 08	23	2	3 714	91 72 402 08	D-KOPFSTUECK
GITTERROST-SP T2850X483X	72 58 225 08	11	3	3 217 101	91 70 419 08	QUERTRAEGER VORM.
GITTERROST-SP T2850X483X	72 58 225 08	6	3	3 222 001	96 59 547 08	GITTERROSTE
GITTERROST-SP T2920X482X	97 59 036 08	(4)	1	3 223	91 60 431 08	S-ZWISCHENSTUECK
GITTERROST-SP T2920X482X	97 59 036 08	5	1	3 224 006	96 41 423 08	GITTERROSTE
GITTERROST-SP T2930X483X	72 58 029 08	4	1	3 222 001	96 59 547 08	GITTERROSTE
GITTERROST-SP T2940X482X3	97 94 590 08	(2)	2	3 221	91 60 426 08	S-ZWISCHENSTUECK
GITTERROST-SP T2940X482X3	97 94 590 08	1	1	3 222 001	96 59 547 08	GITTERROSTE
GITTERROST-SP T2940X482X3	97 94 590 08	(3)	2	3 223	91 60 428 08	S-ZWISCHENSTUECK
GITTERROST-SP T2940X482X3	97 94 590 08	(3)	1	3 223	91 60 431 08	S-ZWISCHENSTUECK

22.1.2014

etk\_en\_de\_074820 LR 11350

1387

**LIEBHERR**Alphabetical index  
Alphabetischer Index

Bezeichnung	Artikel	Pos.	Menge	Seite	Baugruppe	Bezeichnung
GITTERROST-SP T2960X750X	72 58 666 08	13	1	3 211 006	96 70 233 08	GITTERROSTE
GITTERROST-SP T3250X1000X	72 58 650 08	24	1	3 556 007	96 59 719 08	WA-BOCK 2 KOPFSTUECK
GITTERROST-SP T3300X1000X	97 02 031 1	11	1	3 211 006	96 70 233 08	GITTERROSTE
GITTERROST-SP T3300X900X	97 46 748 08	12	2	3 211 006	96 70 233 08	GITTERROSTE
GITTERROST-SP T3400X1000X	97 58 692 08	59	1	3 212	91 72 404 08	W-ANLENKSTUECK
GITTERROST-SP T3600X483X	72 58 077 08	38	2	3 556 006	96 59 718 08	WA-BOCK 2 ANLENKSTUECK
GITTERROST-SP T3800X1000X	72 58 094 08	3	1	3 713 006	96 33 597 08	GITTERROSTE
GITTERROST-SP T3800X670X	72 58 583 08	30	1	2 200 000	91 50 992 08	MASCHINENHAUS MIT LAUFS
GITTERROST-SP T4055X1000X	72 58 648 08	3	1	3 222 001	96 59 547 08	GITTERROSTE
GITTERROST-SP T4055X1000X	72 58 648 08	3	1	3 224 006	96 41 423 08	GITTERROSTE
GITTERROST-SP T4350X1000X	72 58 674 08	(1)	1	3 221	91 60 426 08	S-ZWISCHENSTUECK
GITTERROST-SP T4350X1000X	72 58 674 08	2	1	3 222 001	96 59 547 08	GITTERROSTE
GITTERROST-SP T4350X1000X	72 58 674 08	(2)	1	3 223	91 60 428 08	S-ZWISCHENSTUECK
GITTERROST-SP T4350X1000X	72 58 674 08	(2)	1	3 223	91 60 431 08	S-ZWISCHENSTUECK
GITTERROST-SP T4350X1000X	72 58 674 08	4	1	3 224 006	96 41 423 08	GITTERROSTE
GITTERROST-SP T4350X1000X	72 58 674 08	(1)	1	3 226	91 60 432 08	LI-ZWISCHENSTUECK
GITTERROST-SP T4350X1000X	72 58 674 08	(2)	1	3 227 008	91 60 433 08	LI-ZWISCHENSTUECK
GITTERROST-SP T4350X1000X	72 58 674 08	2	1	3 715 006	96 59 799 08	GITTERROSTE
GITTERROST-SP T4350X1000X	72 58 674 08	2	1	3 716 005	96 59 754 08	GITTERROSTE
GITTERROST-SP T4475X1000X	72 58 096 08	(2)	1	3 558	91 60 448 08	ZWISCHENSTUECK WA-BOCK
GITTERROST-SP T5680X1000X	72 58 705 08	5	2	3 715 006	96 59 799 08	GITTERROSTE
GITTERROST-SP T5680X1000X	72 58 705 08	5	2	3 716 005	96 59 754 08	GITTERROSTE
GITTERROST-SP T6000X1000X	72 58 086 08	(1)	1	3 223	91 60 428 08	S-ZWISCHENSTUECK
GITTERROST-SP T6000X1000X	72 58 086 08	(1)	1	3 223	91 60 431 08	S-ZWISCHENSTUECK
GITTERROST-SP T6000X1000X	72 58 086 08	(1)	1	3 227 008	91 60 433 08	LI-ZWISCHENSTUECK
GITTERROST-SP T6000X1000X	72 58 086 08	1	1	3 715 006	96 59 799 08	GITTERROSTE
GITTERROST-SP T6000X1000X	72 58 086 08	1	1	3 716 005	96 59 754 08	GITTERROSTE
GITTERROST-SP T770X330X30	72 58 229 08	12	1	2 730 001	96 36 111 08	GRUNDPLATTE VORM.
GITTERROSTE	96 33 597 08	6	1	3 713	91 72 401 08	D-ANLENKSTUECK
GITTERROSTE	96 36 027 08	9	1	3 558	91 60 448 08	ZWISCHENSTUECK WA-BOCK
GITTERROSTE	96 36 846 08	40	1	2 103	91 47 416 08	DREHBUEHNENRAHMEN HEC
GITTERROSTE	96 41 423 08	4	1	3 224	91 60 440 08	S-ADAPTER
GITTERROSTE	96 59 085 08	4	1	3 221	91 60 426 08	S-ZWISCHENSTUECK
GITTERROSTE	96 59 085 08	4	1	3 221 000	91 60 429 08	S-ZWISCHENSTUECK
GITTERROSTE	96 59 243 08	4	1	3 222 000	91 60 430 08	S-ZWISCHENSTUECK
GITTERROSTE	96 59 243 08	4	1	3 223	91 60 428 08	S-ZWISCHENSTUECK
GITTERROSTE	96 59 373 08	4	1	3 223	91 60 431 08	S-ZWISCHENSTUECK
GITTERROSTE	96 59 419 08	4	1	3 226	91 60 432 08	LI-ZWISCHENSTUECK
GITTERROSTE	96 59 437 08	4	1	3 227 000	91 60 434 08	LI-ZWISCHENSTUECK
GITTERROSTE	96 59 437 08	4	1	3 227 006	91 60 435 08	LI-ZWISCHENSTUECK
GITTERROSTE	96 59 437 08	4	1	3 227 008	91 60 433 08	LI-ZWISCHENSTUECK
GITTERROSTE	96 59 547 08	3	1	3 222	91 60 427 08	S-ZWISCHENSTUECK
GITTERROSTE	96 59 754 08	4	1	3 716	91 60 444 08	D-REDUZIERSTUECK
GITTERROSTE	96 59 799 08	4	1	3 715	91 60 443 08	D-ZWISCHENSTUECK
GITTERROSTE	96 70 233 08	10	1	3 211	91 69 763 08	S-ANLENKSTUECK
GITTERROSTRAHMEN SCHW	96 38 663 08	1	2	1 130 007	96 38 655 08	RAUPENMITTELTEIL GITTE
GLEICHSTROMMOTOR 24V	10 01 469 1	8	1	7 743 566	77 43 566 08	ELEKTROPUMPE
GLEICHSTROMMOTOR 24V	10 01 469 1	2	1	X1032717	10 32 717 1	ELEKTROPUMPE
GLEICHSTROMMOTOR 24V	10 01 469 1	2	1	X1033083	10 33 083 8	ELEKTROPUMPE
GLEITLEISTE 20X70X120 PA6	94 35 831 08	42	2	2 550	91 47 444 08	SA-BOCK
GLEITSTUECK 25X90X200 PA6	28 81 560 08	64	2	2 550	91 47 444 08	SA-BOCK
GLEITSTUECK 26x80x180 PA6	97 08 374 08	60	2	3 556 007	96 59 719 08	WA-BOCK 2 KOPFSTUECK
GLUEHLAMPE 1,2W 24V	60 70 097 08	(1)	2	2 533 063	96 53 280 08	ARMATUREN RE.
GLUEHLAMPE 1,2W 24V	60 70 097 08	(1)	1	2 533 063	96 53 280 08	ARMATUREN RE.
GLUEHLAMPE 1,2W 24V	60 70 097 08	(1)	1	2 533 063	96 53 280 08	ARMATUREN RE.
GLUEHLAMPE 1,2W 30V	60 70 087 08	10	4	2 531 018	96 35 191 08	ELEKTRIK ARMLEHNE LI.
GLUEHLAMPE 1,2W 30V	60 70 087 08	12	1	2 531 019	96 35 192 08	ELEKTRIK ARMLEHNE RE.
GLUEHLAMPE 1,2W 30V	60 70 087 08	17	2	2 533 063	96 53 280 08	ARMATUREN RE.
GLUEHLAMPE 35W 24V	60 70 091 08	11	1	1 933 100	91 25 249 08	MAGNETLAMPE
GLUEHLAMPE DIN 72601 70W	60 70 211 08	3	2	1 920 313	96 39 499 08	ZUSATZTEILE ELEKTRIK RAUP

22.1.2014

etk\_en\_de\_074820 LR 11350

1388

**LIEBHERR**Alphabetical index  
Alphabetischer Index

Bezeichnung	Artikel	Pos.	Menge	Seite	Baugruppe	Bezeichnung
GLUEHLAMPE DIN 72601 70W	60 70 211 08	3	8	2 920 424	96 42 279 08	ZUSATZTEILE ELEKTRIK AGG
GLUEHLAMPE DIN 72601 70W	60 70 211 08	3	2	2 920 442	96 39 442 08	ZUSATZTEILE ELEKTRIK DRE
GLUEHLAMPE DIN 72601 70W	60 70 211 08	21	4	2 925 002	96 80 917 08	AUSRUESTUNG KAMERA DRE
GLUEHLAMPE DIN 72601 70W	60 70 211 08	21	1	2 925 209	96 44 233 08	AUSRUESTUNG KAMERA WI
GLUEHLAMPE DIN 72601 70W	60 70 211 08	(21)	1	2 925 300	91 71 995 08	KAMERAUEBERWACHUNG WI
GLUEHLAMPE DIN 72601 70W	60 70 211 08	(21)	1	2 925 320	91 71 996 08	KAMERAUEBERWACHUNG WI
GLUEHSTIFT	10 29 012 5	18	1	X1004204	10 04 204 3	WASSERHEIZGERAET
GRIFF ALU ELOXIERT	10 45 106 1	18	2	X1028923	10 28 923 0	STUEBERBLOCK
GRIFF KUNSTSTOFF	70 42 545 08	11	1	2 200 061	96 40 021 08	DECKEL VORM.
GRIFF PA6-30%GF SPF	96 64 353 08	71	2	3 212	91 72 404 08	W-ANLENKSTUECK
GRIFF PA6-30%GF SPF	96 64 353 08	23	2	3 218 101	96 70 585 08	TRAVERSE KPL.
GRIFF PA6-30%GF SPF	96 64 353 08	48	2	3 218 103	96 70 586 08	ADAPTER RE.
GRIFF PA6-30%GF SPF	96 64 353 08	48	2	3 218 105	96 70 738 08	ADAPTER LI.
GRIFF PA6-30%GF SPF	96 64 353 08	50	2	3 221	91 60 426 08	S-ZWISCHENSTUECK
GRIFF PA6-30%GF SPF	96 64 353 08	50	2	3 221 000	91 60 429 08	S-ZWISCHENSTUECK
GRIFF PA6-30%GF SPF	96 64 353 08	61	2	3 222	91 60 427 08	S-ZWISCHENSTUECK
GRIFF PA6-30%GF SPF	96 64 353 08	50	2	3 222 000	91 60 430 08	S-ZWISCHENSTUECK
GRIFF PA6-30%GF SPF	96 64 353 08	50	2	3 223	91 60 428 08	S-ZWISCHENSTUECK
GRIFF PA6-30%GF SPF	96 64 353 08	50	2	3 223	91 60 431 08	S-ZWISCHENSTUECK
GRIFF PA6-30%GF SPF	96 64 353 08	54	1	3 224	91 60 440 08	S-ADAPTER
GRIFF PA6-30%GF SPF	96 64 353 08	29	2	3 226	91 60 432 08	LI-ZWISCHENSTUECK
GRIFF PA6-30%GF SPF	96 64 353 08	45	1	3 227 000	91 60 434 08	LI-ZWISCHENSTUECK
GRIFF PA6-30%GF SPF	96 64 353 08	29	2	3 227 006	91 60 435 08	LI-ZWISCHENSTUECK
GRIFF PA6-30%GF SPF	96 64 353 08	29	2	3 227 008	91 60 433 08	LI-ZWISCHENSTUECK
GRIFF SCHWK.	96 27 295 08	17	2	3 217 101	91 70 419 08	QUERTRAEGER VORM.
GRIFF SCHWK.	96 27 295 08	31	2	3 217 102	91 70 444 08	P-ADAPTER UNTEN
GRIFF SCHWK.	96 27 295 08	31	2	3 217 103	91 70 441 08	P-ADAPTER UNTEN
GRIFF SCHWK.	96 36 185 08	31	4	2 102 010	91 47 415 08	DREHBUEHNENRAHMEN VOR
GRIFF SCHWK. FE//ZN20//C	92 10 795 08	10	2	2 102 010	91 47 415 08	DREHBUEHNENRAHMEN VOR
GRIFF SCHWK. FE//ZN20//C	92 10 795 08	14	2	2 744	91 47 530 08	VERBOLZUNG DB-BALLASTWA
GRIFF SCHWK. FE//ZN20//C	92 10 795 08	33	3	3 212	91 72 404 08	W-ANLENKSTUECK
GRIFF SCHWK. FE//ZN20//C	92 10 795 08	58	2	3 556 006	96 59 718 08	WA-BOCK 2 ANLENKSTUECK
GRIFF SCHWK. FE//ZN20//C	92 10 795 08	5	1	3 592 004	96 79 622 08	STUETZE VORM.
GRIFF SCHWK. FE//ZN20//C	92 10 795 08	24	2	3 746 001	96 70 588 08	ANLENKSTUECK VORM.
GRIFFBOLZEN FE//ZN20//C	96 37 926 08	2	1	3 790 006	96 35 899 08	BOLZENZIEHZYLINDER KPL.
GRIFFBOLZEN SCHWK. FE//ZN	96 34 388 08	14	2	2 200 000	91 50 992 08	MASCHINENHAUS MIT LAUFS
GRIFFKAPPE	57 18 247 08	1	1	6 060 950	60 60 950 08	MEISTERSCHALTER
GRIFFSTUECK 30 PA GF	70 42 609 08	3	2	2 670 003	96 35 503 08	KRAFTSTOFFBEHAELTER VO
GRUNDKOERPER	60 56 187 08	12	1	2 920 587	96 18 049 08	EL.KRAFTSTOFFENTWAESS
GRUNDPLATTE DREHBUEHN	91 47 456 08	164	1		LR 11350 -0	LIEBHERR RAUPENKRAN LR
GRUNDPLATTE SCHWK.	96 35 715 08	1	1	2 730 001	96 36 111 08	GRUNDPLATTE VORM.
GRUNDPLATTE VORM.	96 36 111 08	1	2	2 730	91 47 456 08	GRUNDPLATTE DREHBUEHNE
GRUNDRAHMEN KPL.	96 39 568 08	1	1	2 200 000	91 50 992 08	MASCHINENHAUS MIT LAUFS
GSM-MODUL KPL.LICCON 1	96 37 908 08	1	1	2 780 850	91 24 097 08	FERNDIAGNOSE MODUL OW
GSM-MODUL MC551 QUAD-B	10 65 269 9	(10)	1	2 780 852	96 24 845 08	GSM-MODUL VORM.LICCON 1
GSM-MODUL PROGRAMMIER	96 28 688 08	4	1	2 780 852	96 24 845 08	GSM-MODUL VORM.LICCON 1
GSM-MODUL VORM.LICCON 1	96 24 845 08	2	1	2 780 854	96 37 908 08	GSM-MODUL KPL.LICCON 1
GUMMIPANZERSCHLAUCH 30	79 00 429 08	19	1	1 750	91 47 038 08	WERKZEUG
HAFTETIKETT	60 21 710 08	47	85	2 932 197	96 44 568 08	RELAISSTEUERUNG
HAFTETIKETT	60 21 712 08	103	1	2 932 082	96 57 384 08	AUFBAUTEILE MONTAGETAPE
HAKEN MIT TRAVERSE 320 DZ	91 47 519 08	312	1		LR 11350 -0	LIEBHERR RAUPENKRAN LR
HAKENFLASCHE 125 DM SPF	91 44 580 08	315	1		LR 11350 -0	LIEBHERR RAUPENKRAN LR
HAKENSTANGE	92 95 299 08	47	1	1 750	91 47 038 08	WERKZEUG
HAKENVERSCHLUSS HAKEN	70 42 624 08	52	2	3 212 000	91 72 405 08	W-ANSCHLUSSKOPF
HAKENVERSCHLUSS HAKEN	70 42 624 08	27	2	3 214	91 72 396 08	SW-KOPFSTUECK
HALOGENLAMPE 5W 12V	57 12 524 08	(1)	1	2 533 063	96 53 280 08	ARMATUREN RE.
HALTEPLATTE 10X100X30 S35	94 34 131 08	39	28	2 200 000	91 50 992 08	MASCHINENHAUS MIT LAUFS
HALTEPLATTE 45X169X180 S	97 22 056 08	5	1	2 740 004	96 36 289 08	BALLASTSICHERUNG KPL.
HALTER	10 65 173 0	3	1	9 653 391	96 53 391 08	HALTER
HALTER	10 66 337 9	9	6	9 653 401	96 53 401 08	EINSPRITZDUESE

22.1.2014

etk\_en\_de\_074820 LR 11350

1389

**LIEBHERR**Alphabetical index  
Alphabetischer Index

Bezeichnung	Artikel	Pos.	Menge	Seite	Baugruppe	Bezeichnung
HALTER	51 10 515 08	4	1	5 104 019	51 04 019 08	UMSCHALTVENTIL
HALTER	55 17 160 08	2	4	2 393	91 55 593 08	LUFTFILTERANLAGE KPL.
HALTER	57 13 177 08	(1)	1	1 750	91 47 038 08	WERKZEUG
HALTER	96 53 391 08	42	1	X1011489	10 11 489 5	DIESELMOTOR
HALTER	96 79 991 08	2	2	3 592 001	96 80 256 08	RUECKHALTEZYLINDER VORM
HALTER 12X477X690 S690QL	97 49 454 08	13	4	3 350 001	96 36 303 08	WINDE 3 VORM.
HALTER 260X170X19X1,5 AL	70 42 213 08	21	1	1 750	91 47 038 08	WERKZEUG
HALTER 3X642X60 DC01 FE//	97 43 849 08	2	4	2 391 024	96 34 360 08	BATTERIEKASTEN KPL.
HALTER 3X94X135 X5CRNI18-1	97 51 414 08	4	2	3 212 001	96 36 771 08	KLAPPE KPL.
HALTER 44X156X141 PA6.6GV	97 23 723 08	4	1	3 780 236	96 80 998 08	KAMERAHALTER VORM.
HALTER 4X1399X172 S315MC	97 46 176 08	8	1	2 391 035	96 33 658 08	KOMBIKUEHLER KPL.
HALTER 4X163X414 S315MC	97 46 188 08	33	1	2 391	91 50 927 08	DIESELMOTOR KPL.
HALTER 4X187X453 S315MC	97 46 174 08	6	1	2 391 035	96 33 658 08	KOMBIKUEHLER KPL.
HALTER 4X200X248 S315MC	97 55 910 08	18	1	2 670	91 47 451 08	KRAFTSTOFFBEHALTER KPL
HALTER 4X20X80 S315MC FE//	94 66 007 08	17	2	2 103	91 47 416 08	DREHBUEHNENRAHMEN HEC
HALTER 4X20X80 S315MC FE//	94 66 007 08	26	2	2 550	91 47 444 08	SA-BOCK
HALTER 4X2143X212 S315MC	97 46 177 08	9	1	2 391 035	96 33 658 08	KOMBIKUEHLER KPL.
HALTER 4X275X30 S315MC FE	97 21 341 08	113	1	3 211	91 69 763 08	S-ANLENKSTUECK
HALTER 4X30X95 S315MC FE//	95 14 733 08	64	1	2 102 012	96 37 928 08	MONTAGETEILE VORDERTEIL
HALTER 4X343X267 S315MC	97 46 175 08	7	1	2 391 035	96 33 658 08	KOMBIKUEHLER KPL.
HALTER 4X70X30 S315MC	94 36 012 08	50	2	3 218 101	96 70 585 08	TRAVERSE KPL.
HALTER 5X90X93 S355MC FE//	95 20 673 08	50	2	2 102 012	96 37 928 08	MONTAGETEILE VORDERTEIL
HALTER 6X40X80 S235JRG2	93 40 184 08	67	2	3 212 000	91 72 405 08	W-ANSCHLUSSKOPF
HALTER EDELSTAHL	10 29 002 7	15	2	2 392	91 47 434 08	SCHALLDAEMPFERANLAGE
HALTER FE//ZN20//C	96 47 445 08	30	1	2 790 701	91 55 739 08	ANTRIEBSAGGREGAT KLIMAA
HALTER SCHWK.	96 39 524 08	4	1	2 391 035	96 33 658 08	KOMBIKUEHLER KPL.
HALTER SCHWK.	96 40 505 08	7	2	3 360 003	96 36 114 08	WINDE 5 VORM.
HALTER SCHWK.	96 40 650 08	77	2	3 714	91 72 402 08	D-KOPFSTUECK
HALTER SCHWK.	96 44 200 08	36	2	2 101	91 47 414 08	DREHBUEHNENRAHMEN UN
HALTER SCHWK. FE//ZN20//C	96 20 388 08	51	1	2 102 012	96 37 928 08	MONTAGETEILE VORDERTEIL
HALTER SCHWK. FE//ZN20//C	96 20 389 08	52	1	2 102 012	96 37 928 08	MONTAGETEILE VORDERTEIL
HALTER SPF	96 40 803 08	5	1	2 925 003	96 80 918 08	AUSRUESTUNG KAMERA KAB
HALTER X12CRNIS188	96 21 578 08	26	2	3 212	91 72 404 08	W-ANLENKSTUECK
HALTER X12CrNiS188	92 35 694 08	54	2	2 550	91 47 444 08	SA-BOCK
HALTER X12CrNiS188	92 35 694 08	23	4	2 744	91 47 530 08	VERBOLZUNG DB-BALLASTWA
HALTER X12CrNiS188	92 35 694 08	11	1	3 745 002	92 17 236 08	SCHALTEINHEIT
HALTER X12CrNiS188	92 35 694 08	11	1	3 745 003	92 17 237 08	SCHALTEINHEIT
HALTER X12CrNiS188	92 35 704 08	38	2	3 212	91 72 404 08	W-ANLENKSTUECK
HALTERUNG GK-ALSI12CU	10 21 999 1	13	1	X1011318	10 11 318 4	KRAFTSTOFFVORFILTER
HALTERUNG SCHWK.	92 14 595 08	80	1	1 400	91 47 030 08	RAUPENTRAEGER LI.
HALTERUNG SCHWK.	92 14 595 08	80	1	1 410	91 47 031 08	RAUPENTRAEGER RE.
HALTERUNG SCHWK.	96 36 772 08	15	1	3 212	91 72 404 08	W-ANLENKSTUECK
HALTERUNG SCHWK.	96 39 516 08	34	1	2 102 010	91 47 415 08	DREHBUEHNENRAHMEN VOR
HALTESTANGE SCHWK. T ZN	96 37 185 08	38	2	2 103	91 47 416 08	DREHBUEHNENRAHMEN HEC
HAMMERKOPFSCHRAUBE M8	40 97 070 08	35	2	2 711	91 47 454 08	ZENTRALSCHMIERANLAGE O
HAMMERKOPFSCHRAUBE M8	40 97 070 08	35	2	2 978 300	91 47 442 08	ZUSATZHYDR.BALLASTWAGE
HAMMERKOPFSCHRAUBE M8	40 97 070 08	33	1	3 350 001	96 36 303 08	WINDE 3 VORM.
HAMMERKOPFSCHRAUBE M8	40 97 070 08	80	4	3 713	91 72 401 08	D-ANLENKSTUECK
HAMMERKOPFSCHRAUBE M8	40 97 070 08	44	10	3 715	91 60 443 08	D-ZWISCHENSTUECK
HAMMERKOPFSCHRAUBE M8	40 97 070 08	44	10	3 716	91 60 444 08	D-REDUZIERSTUECK
HAMMERKOPFSCHRAUBE M8	40 97 068 08	3	2	1 711 025	91 50 229 08	ZENTRALSCHMIERUNG
HANDBETAETIGUNG	10 41 267 7	9	1	5 133 090	51 13 090 08	WEGESCHIEBERBLOCK
HANDBETAETIGUNG	51 10 438 08	(8)	1	2 970	91 55 596 08	HYDRAULIK
HANDBETAETIGUNG	51 10 438 08	(8)	1	2 970	91 55 596 08	HYDRAULIK
HANDBETAETIGUNG	51 10 438 08	7	1	5 114 865	51 14 865 08	WEGESCHIEBER
HANDGRIFF	10 44 446 8	51	5	X1046779	10 46 779 4	KABINE
HANDGRIFF	10 44 446 9	52	4	X1046779	10 46 779 4	KABINE
HANDGRIFF SCHWK. FE//ZN20	96 37 731 08	11	7	3 746 001	96 70 588 08	ANLENKSTUECK VORM.
HANDHAMMER 500G	79 00 303 08	9	1	1 750	91 47 038 08	WERKZEUG
HANDHAMMER DIN 1041 1500	79 00 301 08	10	1	1 750	91 47 038 08	WERKZEUG

22.1.2014

etk\_en\_de\_074820 LR 11350

1390

**LIEBHERR**Alphabetical index  
Alphabetischer Index

Bezeichnung	Artikel	Pos.	Menge	Seite	Baugruppe	Bezeichnung
HANDHEBELPRESSE VERZ.	79 00 420 08	18	1	1 750	91 47 038 08	WERKZEUG
HANDKURBEL	11 34 170 9	1	1	5 400 569	54 00 569 08	SEILWINDE
HANDSCHUTZ SCHWK.	96 40 676 08	36	1	2 310 001	96 35 725 08	WINDE 1 VORM.
HANDSCHUTZ SCHWK.	96 40 676 08	39	1	2 320 001	96 36 140 08	WINDE 2 VORM.
HAUBE	57 15 562 08	(3)	1	2 920 424	96 42 279 08	ZUSATZTEILE ELEKTRIK AGG
HAUBE	96 45 828 08	25	1	2 810 001	96 52 918 08	KRANFUEHRERKABINE VORM
HAUBE 1.5X411X555 DC01 FE//	97 29 088 08	46	1	2 550	91 47 444 08	SA-BOCK
HAUBE 1.5X411X555 DC01 FE//	97 29 088 08	25	1	3 211	91 69 763 08	S-ANLENKSTUECK
HAUBE 1.5X411X555 DC01 FE//	97 29 088 08	14	1	3 212	91 72 404 08	W-ANLENKSTUECK
HAUBE 1.5X411X555 DC01 FE//	97 29 088 08	57	1	3 212 000	91 72 405 08	W-ANSCHLUSSKOPF
HAUBE 1.5X411X555 DC01 FE//	97 29 088 08	20	1	3 214	91 72 396 08	SW-KOPFSTUECK
HAUBE 1.5X831X448 DC01	95 47 461 08	16	1	3 713	91 72 401 08	D-ANLENKSTUECK
HAUBE 1.5X831X448 DC01	95 47 461 08	80	1	3 714	91 72 402 08	D-KOPFSTUECK
HAUBE 1.5X931X548 DC01	95 32 110 08	15	1	3 713	91 72 401 08	D-ANLENKSTUECK
HAUBE 1.5X931X548 DC01	95 32 110 08	79	1	3 714	91 72 402 08	D-KOPFSTUECK
HAUBE 2X200X338 DC01 FE//	97 55 911 08	19	1	2 670	91 47 451 08	KRAFTSTOFFBEHAELTER KPL
HAUBE SCHWK.	96 49 328 08	5	1	2 790 701	91 55 739 08	ANTRIEBSAGGREGAT KLIMAA
HAUPTLAGERSATZ	10 65 155 1	7	1	9 653 371	96 53 371 08	KURBELWELLE
HAUPTSCHALTER 3S	10 41 242 0	10	1	2 920 630	96 45 212 08	EL.ZUSATZTEILE STROMAGG
HEBEL	92 17 246 08	2	1	3 745 002	92 17 236 08	SCHALTEINHEIT
HEBEL	92 17 246 08	2	1	3 745 003	92 17 237 08	SCHALTEINHEIT
HEBEL SCHWK.	96 30 117 08	3	1	2 740 004	96 37 861 08	ZENTRIERUNG KPL.
HEBEL SCHWK.	96 36 774 08	3	2	3 212 001	96 36 771 08	KLAPPE KPL.
HEBELGEHAEUSE	51 07 255 90	(1)	1	3 977 005	96 81 157 08	ZUSATZHYDR.BOLZENZIEHZ
HEBELSTANGE	10 41 278 8	13	1	X1041267	10 41 267 7	HANDBETAETIGUNG
HEBELSTANGE	10 81 645 8	(11)	1	2 970	91 55 596 08	HYDRAULIK
HEBELSTANGE	57 00 739 08	(11)	1	3 977 005	96 81 157 08	ZUSATZHYDR.BOLZENZIEHZ
HEBELVERSCHLUSS SCHWAR	70 42 288 08	7	2	2 102 013	96 39 494 08	SCHRANK KPL.
HEBELVERSCHLUSS SCHWAR	70 42 288 08	2	2	2 510 255	96 33 904 08	TUER VORM.
HEBELVERSCHLUSS SCHWAR	70 42 288 08	2	2	2 510 256	96 33 905 08	TUER VORM.
HEBELVERSCHLUSS SCHWAR	70 42 288 08	2	2	2 510 257	96 33 906 08	TUER VORM.
HEBELVERSCHLUSS SCHWAR	70 42 288 08	2	2	2 510 258	96 33 907 08	TUER VORM.
HECKSCHEIBE ESG-GLAS	10 49 284 3	9	2	X1046779	10 46 779 4	KABINE
HECKTEIL STAHLBAU BEARB	91 48 360 08	1	1	2 103	91 47 416 08	DREHBUEHNENRAHMEN HEC
HEIZELEMENT	10 65 123 1	5	2	9 653 369	96 53 369 08	LUFTVORWAERMUNG
HEIZUNG 4000W 24V	10 49 287 0	67	1	X1046779	10 46 779 4	KABINE
HILFSSEIL 1,5X2,25M	77 38 027 08	(3)	0.25	1 140 001	96 35 222 08	TREPPE KPL.
HOHLSCHLUESSEL	70 42 711 08	45	1	1 750	91 47 038 08	WERKZEUG
HOHLSCHRAUBE	10 65 143 9	3	2	9 653 385	96 53 385 08	KRAFTSTOFFLEITUNG
HOHLSCHRAUBE DIN 7643 10X	40 79 240	9	2	9 653 402	96 53 402 08	KRAFTSTOFFLEITUNGEN
HOHLSCHRAUBE DIN 7643 12X	49 80 741	2	2	9 653 402	96 53 402 08	KRAFTSTOFFLEITUNGEN
HORIZONTALSPANNER	77 90 011 08	9	2	2 925 007	96 38 882 08	KAMERAANBAU DREHBUEHN
HORIZONTALSPANNER	77 90 011 08	7	1	2 925 150	96 74 714 08	KAMERA ANBAU
HORIZONTALSPANNER	77 90 011 08	7	1	2 925 304	96 40 362 08	KAMERAANBAU WINDE 5
HORIZONTALSPANNER	77 90 011 08	7	1	2 925 322	96 40 458 08	KAMERAANBAU WINDE 6
HORN 24V	61 40 031 08	(15)	1	1 920 307	96 35 864 08	ELEKTRIK MITTELSTUECK
HORN 24V	61 40 031 08	17	1	2 533 003	96 40 078 08	ELEKTRIK ANBAUTEILE KABIN
HUBENDSCHALTER GEWICHT	96 25 639 08	3	1	2 311	91 69 770 08	SEIL F.WINDE 1
HUBENDSCHALTER GEWICHT	96 25 639 08	3	1	2 312	91 69 771 08	SEIL F.WINDE 2
HUBENDSCHALTER GEWICHT	96 25 639 08	3	1	2 316	91 47 484 08	SEIL F.WINDE 6
HUBWINDE ZHP 4.29 SPF	54 00 561 08	2	1	3 370	91 47 794 08	WINDE 6
HUELSE	11 48 561 6	57	6	X1081498	10 81 498 5	STEUERGERAET
HUELSE	11 48 561 8	58	6	X1081498	10 81 498 5	STEUERGERAET
HUELSE	51 10 522 08	11	1	5 104 019	51 04 019 08	UMSCHALTVENTIL
HUELSE	57 11 303 08	2	1	5 711 301	57 11 301 08	DRUCKBEGRENZUNGSVENTI
HUELSE 25X20 11SMN30+C	95 38 734 08	72	6	2 102 010	91 47 415 08	DREHBUEHNENRAHMEN VOR
HUELSE 25X20 11SMN30+C	95 38 734 08	69	5	2 102 012	96 37 928 08	MONTAGETEILE VORDERTEIL
HUELSE 25X20 11SMN30+C	95 38 734 08	31	1	2 200 055	96 39 569 08	KABINENRAHMEN VORM.
HUELSE 25X20 11SMN30+C	95 38 734 08	187	2	2 391	91 50 927 08	DIESELMOTOR KPL.
HUELSE 25X20 11SMN30+C	95 38 734 08	29	76	2 510 250	91 47 443 08	VERKLEIDUNG MASCHINENH

22.1.2014

etk\_en\_de\_074820 LR 11350

1391

**LIEBHERR**Alphabetical index  
Alphabetischer Index

Bezeichnung	Artikel	Pos.	Menge	Seite	Baugruppe	Bezeichnung
HUELSE 25X20 11SMN30+C	95 38 734 08	33	2	2 978 300	91 47 442 08	ZUSATZHYDR.BALLASTWAGE
HUELSE 25X20 11SMN30+C	95 38 734 08	76	75	3 211	91 69 763 08	S-ANLENKSTUECK
HUELSE 25X20 11SMN30+C	95 38 734 08	38	6	3 217 102	91 70 444 08	P-ADAPTER UNTEN
HUELSE 25X20 11SMN30+C	95 38 734 08	38	2	3 217 103	91 70 441 08	P-ADAPTER UNTEN
HUELSE 25X20 11SMN30+C	95 38 734 08	53	3	3 218 103	96 70 586 08	ADAPTER RE.
HUELSE 25X20 11SMN30+C	95 38 734 08	53	3	3 218 105	96 70 738 08	ADAPTER LI.
HUELSE 25X20 11SMN30+C	95 38 734 08	60	58	3 713	91 72 401 08	D-ANLENKSTUECK
HUELSE 25X20 11SMN30+C	95 38 734 08	64	35	3 714	91 72 402 08	D-KOPFSTUECK
HUELSE 25X20 11SMN30+C	95 38 734 08	22	2	3 714 008	96 36 682 08	VERSTELLFLASCHE KPL.
HUELSE 25X20 11SMN30+C	95 38 734 08	16	2	3 714 009	96 36 683 08	VERSTELLFLASCHE KPL.
HUELSE 25X20 11SMN30+C	95 38 734 08	9	2	3 714 024	96 37 313 08	ZUSATZGEWICHT DERRICK
HUELSE 25X20 11SMN30+C	95 38 734 08	40	20	3 715	91 60 443 08	D-ZWISCHENSTUECK
HUELSE 25X20 11SMN30+C	95 38 734 08	32	20	3 716	91 60 444 08	D-REDUZIERSTUECK
HUELSE 25X21 X12CRNIS188	95 56 000 08	53	2	2 102 012	96 37 928 08	MONTAGETEILE VORDERTEIL
HUELSE 35.0X19 S355J2G3	97 87 877 08	108	5	3 211	91 69 763 08	S-ANLENKSTUECK
HUELSE KPL.	10 41 274 0	12	1	9 640 276	96 40 276 08	ANSCHLUSSBLOCK
HUTMUTTER	51 07 106 08	30	1	5 104 385	51 04 385 08	DRUCKMINDERVENTIL
HUTMUTTER DIN 986 M4 A2-7	40 02 886	25	4	X1032717	10 32 717 1	ELEKTROPUMPE
HUTMUTTER DIN 986 M4 A2-7	40 02 886	25	4	X1033083	10 33 083 8	ELEKTROPUMPE
HUTSCHIENE 35X27X7,3X1	60 21 067 08	10	0.585	1 920 314	96 35 870 08	KLEMMKASTEN VORM.
HUTSCHIENE 35X27X7,3X1	60 21 067 08	273	0.15	1 920 315	96 35 875 08	KLEMMKASTEN VORM.
HUTSCHIENE 35X27X7,3X1	60 21 067 08	273	0.15	1 920 316	96 35 884 08	KLEMMKASTEN VORM.
HUTSCHIENE 35X27X7,3X1	60 21 067 08	52	0.1	2 533 024	96 53 281 08	AUFBAUTEILE ARMATUREN
HUTSCHIENE 35X27X7,3X1	60 21 067 08	273	0.15	2 780 522	96 40 798 08	KLEMMKASTEN KPL.
HUTSCHIENE 35X27X7,3X1	60 21 067 08	262	0.205	2 920 581	96 37 245 08	KLEMMKASTEN SA-BOCK VO
HUTSCHIENE 35X27X7,3X1	60 21 067 08	37	0.42	2 932 082	96 57 384 08	AUFBAUTEILE MONTAGETAPE
HUTSCHIENE 35X27X7,3X1	60 21 067 08	97	0.06	2 932 082	96 57 384 08	AUFBAUTEILE MONTAGETAPE
HUTSCHIENE 35X27X7,3X1	60 21 067 08	278	0.58	3 930 154	96 79 914 08	KLEMMKASTEN KPL.
HUTSCHIENE 35X27X7,3X1	60 21 067 08	202	0.55	3 930 335	96 37 478 08	KLEMMKASTEN
HUTSCHIENE 35X27X7,3X1	60 21 067 08	272	0.245	3 930 426	96 37 944 08	KLEMMKASTEN KPL.
HUTSCHIENE 35X27X7,3X1	60 21 067 08	269	0.545	3 930 503	96 36 588 08	KLEMMKASTEN
HUTSCHIENE 35X27X7,3X1	60 21 067 08	6	0.145	3 930 522	96 38 636 08	KLEMMKASTEN KPL.
HUTSCHIENE 35X27X7,3X1	60 21 067 08	261	0.58	3 930 524	96 37 720 08	KLEMMKASTEN
HUTSCHIENE 35X27X7,3X1	60 21 067 08	261	0.55	3 930 531	96 37 672 08	KLEMMKASTEN
HUTSCHIENE 35X27X7,3X1	60 21 067 08	250	0.21	3 930 567	96 37 859 08	KLEMMKASTEN
HUTSCHIENE 35X27X7,3X1	60 21 067 08	272	0.15	3 930 607	96 37 550 08	KLEMMKASTEN
HUTSCHRAUBE	51 10 519 08	8	1	5 104 019	51 04 019 08	UMSCHALTVENTIL
HUTZE SCHWK.	96 34 502 08	8	1	2 391	91 50 927 08	DIESELMOTOR KPL.
HUTZE SCHWK.	96 34 503 08	9	1	2 391	91 50 927 08	DIESELMOTOR KPL.
HYDR.SCHWEBEBALLAST-AN	91 48 973 08	400	1	3 713	91 72 401 08	D-ANLENKSTUECK
HYDRAULIK	91 55 596 08	180	1		LR 11350 -0	LIEBHERR RAUPENKRAN LR
HYDRAULIK RAUPE	91 47 041 08	32	1		LR 11350 -0	LIEBHERR RAUPENKRAN LR
HYDRAULIKAGGREGAT BZGF6	10 45 015 1	4	1	3 790	91 56 281 08	BOLZENZIEHINRICHTUNG
HYDRAULISCHE ABSTUETZUN	91 47 033 08	16	1		LR 11350 -0	LIEBHERR RAUPENKRAN LR
HYDROMOTOR A10FE 28 SPF	10 22 800 4	2	2	2 391 037	96 24 918 08	KOMBIKUEHLER VORM.
HYDROMOTOR A2FM SPF	51 02 306 08	2	1	2 370	91 47 429 08	MONTAGEWINDE
HYDROSPEICHERZYLINDER 3	11 00 651 0	3	1	3 592 001	96 80 256 08	RUECKHALTEZYLINDER VORM
HYDROZYLINDER 230/210-247	10 28 276 4	9	2	2 655	91 47 954 08	SA-BOCK AUFSTELLVORRIC
HYDROZYLINDER 65/45-195 SP	11 06 771 3	2	2	3 217 102	91 70 444 08	P-ADAPTER UNTEN
HYDROZYLINDER 65/45-195 SP	11 06 771 3	2	2	3 217 103	91 70 441 08	P-ADAPTER UNTEN
HYDROZYLINDER 75/30-100 SP	10 32 632 3	2	2	2 200 055	96 39 569 08	KABINENRAHMEN VORM.
HYDROZYLINDER 75/30-260 SP	51 23 691 08	1	2	2 744	91 47 530 08	VERBOLZUNG DB-BALLASTWA
HYDROZYLINDER 75/30-310 SP	10 33 232 5	1	1	3 790 006	96 35 899 08	BOLZENZIEHZYLINDER KPL.
HYDROZYLINDER 75/30-350 SP	10 33 232 6	1	1	3 790 007	96 35 900 08	BOLZENZIEHZYLINDER KPL.
HYDROZYLINDER 80/35-450 SP	10 28 630 5	1	2	2 125	91 47 417 08	BOLZEN D-S ANLENKSTUECK
HYDROZYLINDER 80/35-520 SP	10 28 629 7	2	2	2 125	91 47 417 08	BOLZEN D-S ANLENKSTUECK
INBUSSCHLUESSEL DIN 911	79 00 236 08	8	1	1 750	91 47 038 08	WERKZEUG
INDUKTIVGEBER	10 10 035 0	120	1	9 653 398	96 53 398 08	MOTORREGULIERUNG
INDUKTIVGEBER	10 66 359 6	106	1	9 653 383	96 53 383 08	SCHWUNGRADGEHAEUSE
INDUKTIVGEBER	10 66 359 6	106	1	9 653 398	96 53 398 08	MOTORREGULIERUNG

22.1.2014

etk\_en\_de\_074820 LR 11350

1392

**LIEBHERR**Alphabetical index  
Alphabetischer Index

Bezeichnung	Artikel	Pos.	Menge	Seite	Baugruppe	Bezeichnung
INDUKTIVGEBER FUEHRUNG	96 57 371 08	3	1	2 920 441	96 35 161 08	ENDSCHALTER U.GEBER AL
INDUKTIVSENSOR BERUEHR	10 35 458 4	151	2	2 930 003	96 76 124 08	ELEKTRIK D-RUECKHALTESIC
INDUKTIVSENSOR BERUEHR	10 35 458 4	151	2	2 930 004	96 76 123 08	ELEKTRIK S-RUECKHALTESIC
INDUKTIVSENSOR BERUEHR	10 35 458 4	(151)	8	3 592	91 72 406 08	W-RUECKHALTESICHERUNG
INDUKTIVSENSOR BERUEHR	10 35 458 4	(151)	2	3 592 001	96 80 256 08	RUECKHALTEZYLINDER VORM
INDUKTIVSENSOR BERUEHR	10 35 458 4	5	2	3 932 225	96 77 468 08	GEBER
INDUKTIVSENSOR BERUEHR	69 23 087 08	14	4	2 780 510	96 40 797 08	ELEKTRIK BALLASTPALETTE
INDUKTIVSENSOR BERUEHR	69 23 087 08	(1)	2	2 920 441	96 35 161 08	ENDSCHALTER U.GEBER AL
INDUKTIVSENSOR BERUEHR	69 23 087 08	(1)	4	2 920 441	96 35 161 08	ENDSCHALTER U.GEBER AL
INDUKTIVSENSOR BERUEHR	69 23 087 08	15	2	2 930 000	96 37 244 08	GEBERANBAU SA-BOCK
INDUKTIVSENSOR BW MONTI	96 17 565 08	2	1	2 920 441	96 35 161 08	ENDSCHALTER U.GEBER AL
INNENGEHAEUSE VORM.	96 20 731 08	4	1	2 913 009	91 04 705 08	LICCON KONSOLE LCD3
INNENGEHAEUSE VORM.	96 28 696 08	4	1	2 913	91 32 850 08	LICCON KONSOLE LCD2
INNENLAMELLE	50 20 464 08	98	7	5 718 421	57 18 421 08	ANTRIEB
INNENLEUCHTE 13W 24V PMM	10 33 571 9	30	2	2 533 003	96 40 078 08	ELEKTRIK ANBAUTEILE KABIN
ISOLIERBAND 25X20M PVC	11 48 573 7	264	0.01	3 930 507	96 36 589 08	LEITUNGSTROMMEL KPL.
ISOLIERBUCHSE KUNSTSTOF	66 00 430 08	7	1	2 913 100	91 23 538 08	BAUGRUPPENTRAEGER
ISOLIERRING	69 10 417 08	13	52	6 909 010	69 09 010 08	SCHLEIFRINGUEBERTRAEGE
ISOLIERSCHLAUCH 14 -50°C.-	60 30 126 08	202	3.2	2 932 162	96 44 093 08	VERKABELUNG MONTAGETA
ISOLIERSCHLAUCH DN10X0,6	11 08 260 4	204	3.71	2 920 631	96 45 283 08	KABELSTRANG
ISOLIERSCHLAUCH DN12X0,6	11 08 260 5	205	2.6	2 533 035	96 53 282 08	VERKABELUNG ARMATUREN
ISOLIERSCHLAUCH DN12X0,6	11 08 260 5	205	3.96	2 920 631	96 45 283 08	KABELSTRANG
ISOLIERSCHLAUCH DN14X0,6	11 08 260 6	206	1.66	2 920 631	96 45 283 08	KABELSTRANG
ISOLIERSCHLAUCH DN20X0,8	11 08 260 9	209	0.83	2 920 631	96 45 283 08	KABELSTRANG
ISOLIERSCHLAUCH DN6 0,5	11 08 260 2	202	39.88	2 920 631	96 45 283 08	KABELSTRANG
ISOLIERSCHLAUCH DN8X0,65	11 08 260 3	203	1.5	2 533 035	96 53 282 08	VERKABELUNG ARMATUREN
ISOLIERSCHLAUCH DN8X0,65	11 08 260 3	203	29.15	2 920 631	96 45 283 08	KABELSTRANG
ISOLIERSCHLAUCH DN8X0,65	11 08 260 3	201	4	2 932 162	96 44 093 08	VERKABELUNG MONTAGETA
ISOLIERSCHLAUCH ISO 3302-	11 00 658 4	25	8	2 391	91 50 927 08	DIESELMOTOR KPL.
JUSTIERVORRICHTUNG	10 65 157 8	21	1	9 653 380	96 53 380 08	DREHSTROMGENERATOR AN
KABEL 1,5M	11 32 021 5	52	1	2 925 003	96 80 918 08	AUSRUESTUNG KAMERA KAB
KABEL 1,5M	11 32 022 3	53	1	2 925 003	96 80 918 08	AUSRUESTUNG KAMERA KAB
KABEL 10M	11 32 021 3	(50)	1	2 925	91 74 314 08	KAMERAUEBERWACHUNG D
KABEL 12M	61 40 376 08	39	2	2 925 002	96 80 917 08	AUSRUESTUNG KAMERA DRE
KABEL 16M	11 21 376 2	35	1	3 780	91 74 315 08	A-SCHEINWERFER S-ANLEN
KABEL 3X0,25-15M	10 30 087 0	42	1	2 925 002	96 80 917 08	AUSRUESTUNG KAMERA DRE
KABEL 4-6M	61 40 381 08	40	1	2 925 002	96 80 917 08	AUSRUESTUNG KAMERA DRE
KABEL 4-6M	61 40 381 08	5	1	2 925 209	96 44 233 08	AUSRUESTUNG KAMERA WI
KABEL 4-6M	61 40 381 08	(5)	1	2 925 300	91 71 995 08	KAMERAUEBERWACHUNG WI
KABEL 5M	10 33 264 2	20	1	2 925 003	96 80 918 08	AUSRUESTUNG KAMERA KAB
KABEL 5M	11 32 021 2	51	1	2 925 003	96 80 918 08	AUSRUESTUNG KAMERA KAB
KABEL 6M	61 40 458 08	36	2	2 925 002	96 80 917 08	AUSRUESTUNG KAMERA DRE
KABEL 7M	61 40 374 08	37	1	2 925 002	96 80 917 08	AUSRUESTUNG KAMERA DRE
KABEL 9M	11 32 021 1	50	1	2 925 002	96 80 917 08	AUSRUESTUNG KAMERA DRE
KABEL 9M	61 40 418 08	38	1	2 925 002	96 80 917 08	AUSRUESTUNG KAMERA DRE
KABELBAUM -S420A	96 37 872 08	2	1	3 930 567	96 37 859 08	KLEMMKASTEN
KABELBAUM 3300MM	55 31 869 08	80	1	2 533 065	96 53 284 08	KABELLISTE KRANFUEHRERK
KABELBAUM S415	96 37 674 08	2	1	3 930 531	96 37 672 08	KLEMMKASTEN
KABELBAUM S416	96 38 640 08	2	1	3 930 522	96 38 636 08	KLEMMKASTEN KPL.
KABELBAUM S420	96 37 789 08	2	1	3 930 503	96 36 588 08	KLEMMKASTEN
KABELBAUM S420B	96 38 351 08	11	1	3 930 607	96 37 550 08	KLEMMKASTEN
KABELBAUM S421	96 37 771 08	2	1	3 930 524	96 37 720 08	KLEMMKASTEN
KABELBAUM S431	96 37 946 08	2	1	3 930 426	96 37 944 08	KLEMMKASTEN KPL.
KABELBINDER 2,5X102	60 32 022 08	13	2	2 780 852	96 24 845 08	GSM-MODUL VORM.LICCON 1
KABELBINDER 2,5X102	60 32 022 08	8	2	2 913 004	96 20 460 08	GEHAEUSE VORM.
KABELBINDER 2,5X102	60 32 022 08	11	1	2 913 006	96 20 732 08	LUEFTERBLECH VORM.
KABELBINDER 2,5X102	60 32 022 08	268	100	2 932 162	96 44 093 08	VERKABELUNG MONTAGETA
KABELBINDER 2,5X102	60 32 022 08	50	20	2 932 197	96 44 568 08	RELAISSTEUERUNG
KABELBINDER 2,5X102	60 32 022 08	217	10	3 930 335	96 37 478 08	KLEMMKASTEN
KABELBINDER 2,5X102	60 32 022 08	261	5	3 930 426	96 37 944 08	KLEMMKASTEN KPL.

22.1.2014

etk\_en\_de\_074820 LR 11350

1393

**LIEBHERR**Alphabetical index  
Alphabetischer Index

Bezeichnung	Artikel	Pos.	Menge	Seite	Baugruppe	Bezeichnung
KABELBINDER 2,5X102	60 32 022 08	276	15	3 930 503	96 36 588 08	KLEMMKASTEN
KABELBINDER 2,5X102	60 32 022 08	260	5	3 930 522	96 38 636 08	KLEMMKASTEN KPL.
KABELBINDER 3,6X150	60 32 003 08	261	10	1 920 314	96 35 870 08	KLEMMKASTEN VORM.
KABELBINDER 3,6X150	60 32 003 08	261	37	2 920 631	96 45 283 08	KABELSTRANG
KABELBINDER 3,6X150	60 32 003 08	261	100	2 932 162	96 44 093 08	VERKABELUNG MONTAGETA
KABELBINDER 3,6X200	60 32 004 08	154	5	2 780 524	96 41 031 08	LEITUNGSTROMMEL KPL.
KABELBINDER 3,6X200	60 32 004 08	267	100	2 932 162	96 44 093 08	VERKABELUNG MONTAGETA
KABELBINDERHALTER 8,1X0,	11 49 231 5	48	2	2 533 024	96 53 281 08	AUFBAUTEILE ARMATUREN
KABELBINDERHALTER 8,1X0,	11 49 231 5	30	3	2 932 197	96 44 568 08	RELAISSTEUERUNG
KABELEINFUEHRUNG	96 36 251 08	2	1	2 932 160	96 44 981 08	SCHALTSCHRANK MECH.
KABELGARNITUR	10 33 196 0	3	1	X1011318	10 11 318 4	KRAFTSTOFFVORFILTER
KABELHALTER	72 00 144 08	62	2	3 212 000	91 72 405 08	W-ANSCHLUSSKOPF
KABELHALTER	72 00 144 08	20	8	3 215 003	91 47 489 08	ROLLENSATZ
KABELHALTER	72 00 144 08	20	8	3 215 004	91 51 840 08	ROLLENSATZ
KABELHALTER	72 00 144 08	81	4	3 713	91 72 401 08	D-ANLENKSTUECK
KABELHALTER	72 00 144 08	45	10	3 715	91 60 443 08	D-ZWISCHENSTUECK
KABELHALTER	72 00 144 08	45	10	3 716	91 60 444 08	D-REDUZIERSTUECK
KABELHALTER 2X22X90 DC01	95 36 500 08	3	26	1 130 008	96 38 102 08	RAUPENMITTELTEIL MONTA
KABELHALTER 2X22X90 DC01	95 36 500 08	171	2	2 200 000	91 50 992 08	MASCHINENHAUS MIT LAUFS
KABELHALTER 2X22X90 DC01	95 36 500 08	29	8	2 310 001	96 35 725 08	WINDE 1 VORM.
KABELHALTER 2X22X90 DC01	95 36 500 08	29	8	2 320 001	96 36 140 08	WINDE 2 VORM.
KABELHALTER 2X22X90 DC01	95 36 500 08	6	2	2 391 042	96 33 830 08	KONSOLE
KABELHALTER 2X22X90 DC01	95 36 500 08	34	10	2 550	91 47 444 08	SA-BOCK
KABELHALTER 2X22X90 DC01	95 36 500 08	103	24	3 211	91 69 763 08	S-ANLENKSTUECK
KABELHALTER 2X22X90 DC01	95 36 500 08	69	33	3 212	91 72 404 08	W-ANLENKSTUECK
KABELHALTER 2X22X90 DC01	95 36 500 08	61	30	3 212 000	91 72 405 08	W-ANSCHLUSSKOPF
KABELHALTER 2X22X90 DC01	95 36 500 08	58	13	3 217 101	91 70 419 08	QUERTRAEGER VORM.
KABELHALTER 2X22X90 DC01	95 36 500 08	39	19	3 554 005	96 36 063 08	WA-BOCK 1 ANLENKSTUECK
KABELHALTER 2X22X90 DC01	95 36 500 08	49	30	3 554 006	96 36 066 08	WA-BOCK 1 KOPFSTUECK
KABELHALTER 2X22X90 DC01	95 36 500 08	41	12	3 711	91 72 407 08	MASTNASE
KABELHALTER 2X22X90 DC01	95 36 500 08	65	3	3 713	91 72 401 08	D-ANLENKSTUECK
KABELHALTER 2X22X90 DC01	95 36 500 08	65	13	3 714	91 72 402 08	D-KOPFSTUECK
KABELHALTERUNG 2X530X65	97 49 469 08	4	1	2 932 160	96 44 981 08	SCHALTSCHRANK MECH.
KABELKANAL 37X37/2000 PVC	10 46 735 1	50	2	2 920 630	96 45 212 08	EL.ZUSATZTEILE STROMAGG
KABELKANAL 40X25/2000	60 14 058 08	13	0.59	2 932 197	96 44 568 08	RELAISSTEUERUNG
KABELKANAL 80X100/2000	60 14 142 08	23	2.04	2 932 082	96 57 384 08	AUFBAUTEILE MONTAGETAPE
KABELLISTE EL.ANLAGE DRE	96 38 697 08	15	1	2 920	91 53 719 08	ELEKTRIK DREHBUEHNE
KABELLISTE ELEKTRIK AGG	96 45 282 08	12	1	2 920 421	96 45 281 08	ELEKTRIK AGGREGAT
KABELLISTE KRANFUEHRERK	96 53 284 08	6	1	2 533	91 56 934 08	ELEKTRIK KRANFUEHRERKAB
KABELLISTE MASCHINENHAU	96 41 425 08	20	1	2 920 022	96 45 280 08	ELEKTRIK MASCHINENHAUS
KABELLISTE MITTELSTUECK	96 35 869 08	1	1	1 920 307	96 35 864 08	ELEKTRIK MITTELSTUECK
KABELLISTE RAUPENTRAEGE	96 35 874 08	10	1	1 920 308	96 35 865 08	ELEKTRIK RAUPENTRAEGER
KABELLISTE RAUPENTRAEGE	96 35 883 08	10	1	1 920 309	96 35 866 08	ELEKTRIK RAUPENTRAEGER
KABELMARKER	92 35 122 08	(500)	2	2 920 629	96 44 215 08	ELEKTRIK STROMAGGREGAT
KABELMARKER	92 35 122 08	500	102	2 920 631	96 45 283 08	KABELSTRANG
KABELMARKER	92 35 122 08	500	3	3 930 376	96 79 936 08	LEITUNG
KABELMARKER	92 35 122 08	500	2	3 930 377	96 79 938 08	LEITUNG
KABELMARKER	92 35 122 08	500	4	3 930 378	96 79 939 08	LEITUNG
KABELMARKER	92 35 122 08	500	2	3 930 379	96 79 940 08	LEITUNG
KABELMARKER	92 35 122 08	500	3	3 930 382	96 79 942 08	LEITUNG
KABELSCHLAUCH DN25X0,4	11 12 420 8	225	1.35	2 533 035	96 53 282 08	VERKABELUNG ARMATUREN
KABELSCHLAUCH DN25X0,4	11 12 420 8	(225)	2.5	2 920 629	96 44 215 08	ELEKTRIK STROMAGGREGAT
KABELSCHLAUCH DN25X0,4	11 12 420 8	225	1.33	2 920 631	96 45 283 08	KABELSTRANG
KABELSCHLAUCH DN35X0,4	11 12 421 0	227	0.58	2 533 035	96 53 282 08	VERKABELUNG ARMATUREN
KABELSCHLAUCH DN35X0,4	11 12 421 0	227	6.66	2 920 631	96 45 283 08	KABELSTRANG
KABELSCHLAUCH DN40X0,4	11 12 421 1	228	0.49	2 533 035	96 53 282 08	VERKABELUNG ARMATUREN
KABELSCHLAUCH DN50X0,4	11 12 421 2	229	5.16	2 920 631	96 45 283 08	KABELSTRANG
KABELSCHUH 12/2,5mm²	60 22 063 08	36	1	2 920 631	96 45 283 08	KABELSTRANG
KABELSCHUH DIN 46234 10/35	60 22 081 08	117	4	2 920 631	96 45 283 08	KABELSTRANG
KABELSCHUH DIN 46234 M10/	60 23 113 08	56	2	2 920 631	96 45 283 08	KABELSTRANG

22.1.2014

etk\_en\_de\_074820 LR 11350

1394

**LIEBHERR**Alphabetical index  
Alphabetischer Index



Bezeichnung	Artikel	Pos.	Menge	Seite	Baugruppe	Bezeichnung
KABELSCHUH DIN 46234 M10/	60 23 016 08	115	4	2 920 631	96 45 283 08	KABELSTRANG
KABELSCHUH DIN 46234 M12/	60 23 015 08	107	1	2 920 631	96 45 283 08	KABELSTRANG
KABELSCHUH DIN 46234 M6/16	60 22 057 08	58	6	2 920 631	96 45 283 08	KABELSTRANG
KABELSCHUH DIN 46234 M6/25	60 22 058 08	111	5	2 920 631	96 45 283 08	KABELSTRANG
KABELSCHUH DIN 46234 M8/35	60 22 117 08	(146)	2	2 920 629	96 44 215 08	ELEKTRIK STROMAGGREGAT
KABELSCHUH DIN 46234 M8/35	60 22 117 08	146	2	2 920 631	96 45 283 08	KABELSTRANG
KABELSCHUH DIN 46237 10/6	60 22 068 08	42	2	2 920 631	96 45 283 08	KABELSTRANG
KABELSCHUH DIN 46237 5/2,	60 22 114 08	33	1	2 920 631	96 45 283 08	KABELSTRANG
KABELSCHUH DIN 46237 M3/2,	60 22 060 08	32	1	3 930 149	96 36 586 08	LEITUNGSTROMMEL KPL.
KABELSCHUH DIN 46237 M3/2,	60 22 060 08	32	1	3 930 507	96 36 589 08	LEITUNGSTROMMEL KPL.
KABELSCHUH DIN 46237 M5/6	60 22 066 08	38	1	2 920 631	96 45 283 08	KABELSTRANG
KABELSCHUH DIN 46237 M6/2	60 22 179 08	34	2	2 920 631	96 45 283 08	KABELSTRANG
KABELSCHUH DIN 46237 M6/2	60 22 179 08	34	1	3 930 149	96 36 586 08	LEITUNGSTROMMEL KPL.
KABELSCHUH DIN 46237 M6/2	60 22 179 08	34	1	3 930 507	96 36 589 08	LEITUNGSTROMMEL KPL.
KABELSTECKER 7-POL	10 02 527 8	(1)	1	2 925 002	96 80 917 08	AUSRUESTUNG KAMERA DRE
KABELSTRANG	10 66 358 4	26	1	9 653 398	96 53 398 08	MOTORREGULIERUNG
KABELSTRANG W1066	96 37 898 08	(10)	1	1 920 307	96 35 864 08	ELEKTRIK MITTELSTUECK
KABELSTRANG W159	96 45 274 08	14	1	2 533 065	96 53 284 08	KABELLISTE KRANFUEHRERK
KABELSTRANG W159A	96 53 285 08	18	1	2 533 065	96 53 284 08	KABELLISTE KRANFUEHRERK
KABELSTRANG W160	96 45 283 08	16	1	2 920 536	96 45 282 08	KABELLISTE ELEKTRIK AGG
KABELSTRANG W240	96 37 201 08	6	1	2 920 448	96 40 440 08	KLEMMKASTEN KPL.
KABELSTRANG W301	96 41 127 08	23	1	2 533 065	96 53 284 08	KABELLISTE KRANFUEHRERK
KABELSTRANG W302	96 41 128 08	24	1	2 533 065	96 53 284 08	KABELLISTE KRANFUEHRERK
KABELSTRANG W304	96 41 337 08	8	1	2 920 448	96 40 440 08	KLEMMKASTEN KPL.
KABELSTRANG W304DU	96 37 857 08	68	1	2 920 013	96 38 697 08	KABELLISTE EL.ANLAGE
KABELSTRANG W647	96 20 761 08	10	1	2 913 006	96 20 732 08	LUEFTERBLECH VORM.
KABELSTRANG W648	96 20 750 08	9	1	2 913 003	96 20 599 08	FOLIENASTATUR VORM.
KABELSTRANG W800B	96 52 143 08	56	1	2 920 630	96 45 212 08	EL.ZUSATZTEILE STROMAGG
KABELSTRANG W801	96 46 735 08	70	1	2 920 629	96 44 215 08	ELEKTRIK STROMAGGREGAT
KABELSTRANG W810	96 45 134 08	40	1	2 920 629	96 44 215 08	ELEKTRIK STROMAGGREGAT
KABELSTRANG W810A	96 45 209 08	20	1	2 533 012	96 44 640 08	EL.KLIMAANLAGE.U.STROMAG
KABELSTRANG W811	96 45 214 08	50	1	2 920 629	96 44 215 08	ELEKTRIK STROMAGGREGAT
KABELSTRANG WINDE 1 W315	96 34 545 08	20	1	2 920 200	96 34 536 08	ELEKTRIK WINDE 1
KABELSTRANG WINDE 2 W316	96 34 546 08	20	1	2 920 260	96 34 537 08	ELEKTRIK WINDE 2
KABELSTRANG WINDE 3 W317	96 34 547 08	20	1	2 920 334	96 34 538 08	ELEKTRIK WINDE 3
KABELSTRANG WINDE 4 W318	96 34 548 08	20	1	2 920 350	96 34 539 08	ELEKTRIK WINDE 4
KABELSTRANG WINDE 5 W319	96 34 549 08	20	1	3 920 010	96 34 540 08	ELEKTRIK WINDE 5
KABELSTRANG WINDE 6 W320	96 34 550 08	20	1	3 920 011	96 34 541 08	ELEKTRIK WINDE 6
KABELSTRANG WL634	96 41 399 08	45	1	2 533 065	96 53 284 08	KABELLISTE KRANFUEHRERK
KABELSTRANG WL800	96 45 131 08	51	1	2 920 630	96 45 212 08	EL.ZUSATZTEILE STROMAGG
KABELSTRANG WMSP7	96 43 439 08	25	1	2 533 065	96 53 284 08	KABELLISTE KRANFUEHRERK
KABELSTRUMPF 25	60 27 011 08	28	1	1 750	91 47 038 08	WERKZEUG
KABELSTRUMPF 30	60 27 099 08	29	1	1 750	91 47 038 08	WERKZEUG
KABELSTRUMPF 8-15 700	60 27 073 08	154	1	3 930 376	96 79 936 08	LEITUNG
KABELTROMMEL	97 22 660 08	5	1	3 930 507	96 36 589 08	LEITUNGSTROMMEL KPL.
KABELTROMMEL 165M SPF	61 61 410 08	151	1	3 930 149	96 36 586 08	LEITUNGSTROMMEL KPL.
KABELTUELLE 10-13	60 27 040 08	164	1	3 930 507	96 36 589 08	LEITUNGSTROMMEL KPL.
KABELTUELLE 3,0-7,0/3/0,6	60 27 100 08	97	25	3 930 149	96 36 586 08	LEITUNGSTROMMEL KPL.
KABELTUELLE 3,0-7,0/3/0,6	60 27 100 08	97	26	3 930 378	96 79 939 08	LEITUNG
KABELTUELLE 3,0-7,0/3/0,6	60 27 100 08	97	26	3 930 379	96 79 940 08	LEITUNG
KABELTUELLE 3,0-7,0/3/0,6	60 27 100 08	97	24	3 930 507	96 36 589 08	LEITUNGSTROMMEL KPL.
KABELTUELLE 5,0-7,0/5/0,7	60 27 101 08	98	26	2 920 631	96 45 283 08	KABELSTRANG
KABELTUELLE 7,5-9,0/7,5/0,8 SI	10 47 304 9	(709)	2	2 920 629	96 44 215 08	ELEKTRIK STROMAGGREGAT
KABELVERBINDER	60 23 364 08	2	1	2 932 166	92 68 911 08	VERTEILER MASSE
KABELVERSCHRAUBUNG M16	60 24 241 08	266	2	1 920 315	96 35 875 08	KLEMMKASTEN VORM.
KABELVERSCHRAUBUNG M16	60 24 241 08	266	2	1 920 316	96 35 884 08	KLEMMKASTEN VORM.
KABELVERSCHRAUBUNG M16	60 24 241 08	153	1	2 780 522	96 40 798 08	KLEMMKASTEN KPL.
KABELVERSCHRAUBUNG M16	60 24 241 08	291	1	2 920 448	96 40 440 08	KLEMMKASTEN KPL.
KABELVERSCHRAUBUNG M16	60 24 241 08	277	4	3 930 426	96 37 944 08	KLEMMKASTEN KPL.
KABELVERSCHRAUBUNG M16	60 24 241 08	10	1	X1002800	10 02 800 2	LEITUNGSTROMMEL

22.1.2014

etk\_en\_de\_074820 LR 11350

1395

**LIEBHERR**Alphabetical index  
Alphabetischer Index

Bezeichnung	Artikel	Pos.	Menge	Seite	Baugruppe	Bezeichnung
KABELVERSCHRAUBUNG M20	60 24 242 08	267	2	1 920 315	96 35 875 08	KLEMMKASTEN VORM.
KABELVERSCHRAUBUNG M20	60 24 242 08	267	2	1 920 316	96 35 884 08	KLEMMKASTEN VORM.
KABELVERSCHRAUBUNG M20	60 24 242 08	8	2	2 780 524	96 41 031 08	LEITUNGSTROMMEL KPL.
KABELVERSCHRAUBUNG M20	60 24 242 08	215	6	3 930 335	96 37 478 08	KLEMMKASTEN
KABELVERSCHRAUBUNG M20	60 24 242 08	151	2	3 930 376	96 79 936 08	LEITUNG
KABELVERSCHRAUBUNG M20	60 24 242 08	151	2	3 930 382	96 79 942 08	LEITUNG
KABELVERSCHRAUBUNG M20	60 24 242 08	3	1	X1002800	10 02 800 2	LEITUNGSTROMMEL
KABELVERSCHRAUBUNG M20	60 24 257 08	270	3	2 920 581	96 37 245 08	KLEMMKASTEN SA-BOCK VO
KABELVERSCHRAUBUNG M20	60 24 257 08	211	1	3 930 335	96 37 478 08	KLEMMKASTEN
KABELVERSCHRAUBUNG M20	60 24 257 08	276	3	3 930 426	96 37 944 08	KLEMMKASTEN KPL.
KABELVERSCHRAUBUNG M20	60 24 257 08	286	1	3 930 503	96 36 588 08	KLEMMKASTEN
KABELVERSCHRAUBUNG M20	60 24 257 08	201	2	3 930 522	96 38 636 08	KLEMMKASTEN KPL.
KABELVERSCHRAUBUNG M20	60 24 257 08	279	1	3 930 531	96 37 672 08	KLEMMKASTEN
KABELVERSCHRAUBUNG M20	60 24 257 08	151	2	3 930 607	96 37 550 08	KLEMMKASTEN
KABELVERSCHRAUBUNG M25	60 24 258 08	153	1	3 930 378	96 79 939 08	LEITUNG
KABELVERSCHRAUBUNG M25	60 24 258 08	153	1	3 930 379	96 79 940 08	LEITUNG
KABELVERSCHRAUBUNG M25	60 24 243 08	270	1	1 920 315	96 35 875 08	KLEMMKASTEN VORM.
KABELVERSCHRAUBUNG M25	60 24 243 08	270	1	1 920 316	96 35 884 08	KLEMMKASTEN VORM.
KABELVERSCHRAUBUNG M25	60 24 243 08	269	1	3 930 149	96 36 586 08	LEITUNGSTROMMEL KPL.
KABELVERSCHRAUBUNG M32	60 24 244 08	151	2	3 930 377	96 79 938 08	LEITUNG
KABELVERSCHRAUBUNG M50	60 24 246 08	18	1	1 920 314	96 35 870 08	KLEMMKASTEN VORM.
KABELVERSCHRAUBUNG POL	60 24 417 01	11	2	2 780 900	91 47 543 08	FREMDEINSPEISUNG
KABINE SPF	10 46 779 4	1	1	2 810 001	96 52 918 08	KRANFUEHRERKABINE VORM
KABINENRAHMEN SCHWK.	96 39 572 08	1	1	2 200 055	96 39 569 08	KABINENRAHMEN VORM.
KABINENRAHMEN VORM.	96 39 569 08	2	1	2 200 000	91 50 992 08	MASCHINENHAUS MIT LAUFS
KAFIGMUTTER M5	41 30 026 08	58	8	2 932 082	96 57 384 08	AUFBAUTEILE MONTAGETAPE
KAFIGMUTTER M6	41 30 030 08	20	6	2 533 025	96 40 724 08	ARMATURENKASTEN VORM.
KAFIGMUTTER M8	41 30 034 08	135	4	2 200 000	91 50 992 08	MASCHINENHAUS MIT LAUFS
KAFIGMUTTER M8	41 30 034 08	37	4	2 502	91 47 459 08	STUERSTAND
KAFIGMUTTER M8	41 30 034 08	70	5	2 932 082	96 57 384 08	AUFBAUTEILE MONTAGETAPE
KAMERA ANBAU WINDE 3	96 74 714 08	15	1	2 925 200	91 53 915 08	KAMERAUEBERWACHUNG WI
KAMERA SPF	61 40 436 08	17	2	2 925 002	96 80 917 08	AUSRUESTUNG KAMERA DRE
KAMERA SPF	61 40 451 08	18	2	2 925 002	96 80 917 08	AUSRUESTUNG KAMERA DRE
KAMERA SPF	61 40 451 08	17	1	2 925 209	96 44 233 08	AUSRUESTUNG KAMERA WI
KAMERA SPF	61 40 451 08	(17)	1	2 925 300	91 71 995 08	KAMERAUEBERWACHUNG WI
KAMERA SPF	61 40 451 08	(17)	1	2 925 320	91 71 996 08	KAMERAUEBERWACHUNG WI
KAMERAANBAU DREHBUUEHN	96 38 882 08	3	1	2 925 002	96 80 917 08	AUSRUESTUNG KAMERA DRE
KAMERAANBAU WINDE 5	96 40 362 08	12	1	2 925 300	91 71 995 08	KAMERAUEBERWACHUNG WI
KAMERAANBAU WINDE 6	96 40 458 08	12	1	2 925 320	91 71 996 08	KAMERAUEBERWACHUNG WI
KAMERAHALTER SCHWK.	96 80 999 08	1	1	3 780 236	96 80 998 08	KAMERAHALTER VORM.
KAMERAHALTER VORM.	96 80 998 08	2	1	3 780 214	96 80 825 08	MECH.ANBAUTEILE SCHEINW
KAMERAUEBERWACHUNG D	91 74 314 08	321	1		LR 11350 -0	LIEBHERR RAUPENKRAN LR
KAMERAUEBERWACHUNG WI	91 53 915 08	322	1		LR 11350 -0	LIEBHERR RAUPENKRAN LR
KAMERAUEBERWACHUNG WI	91 71 995 08	323	2		LR 11350 -0	LIEBHERR RAUPENKRAN LR
KAMERAUEBERWACHUNG WI	91 71 996 08	324	2		LR 11350 -0	LIEBHERR RAUPENKRAN LR
KANTENSCHUTZ 1-2X9,5X6,5	26 21 039 08	(3)	0.6	2 200 064	96 32 574 08	DECKEL VORM.
KANTENSCHUTZ 1-2X9,5X6,5	26 21 039 08	49	0.4	2 533 024	96 53 281 08	AUFBAUTEILE ARMATUREN
KANTENSCHUTZ 1-2X9,5X6,5	26 21 039 08	7	0.16	2 932 166	92 68 911 08	VERTEILER MASSE
KANTENSCHUTZ 1-4X14,5X10	26 21 040 08	7	3.5	2 101 002	96 44 198 08	ABDECKUNG KPL.
KANTENSCHUTZ 1-4X14,5X10	26 21 040 08	16	3.3	2 200 056	96 34 381 08	DECKEL VORM.
KANTENSCHUTZ 1-4X14,5X10	26 21 040 08	16	3.3	2 200 057	96 34 382 08	DECKEL VORM.
KANTENSCHUTZ 1-4X14,5X10	26 21 040 08	16	3.3	2 200 058	96 34 383 08	DECKEL VORM.
KANTENSCHUTZ 1-4X14,5X10	26 21 040 08	11	3.3	2 200 059	96 34 384 08	DECKEL VORM.
KANTENSCHUTZ 1-4X14,5X10	26 21 040 08	16	3.3	2 200 064	96 32 574 08	DECKEL VORM.
KANTENSCHUTZ 18,5	73 70 367	16	5.8	X1046779	10 46 779 4	KABINE
KAPPE	10 65 203 6	8	1	9 653 393	96 53 393 08	OELFILTER
KAPPE	10 66 332 8	2	1	X1004047	10 04 047 7	WINDENDREHGEBER
KAPPE GUMMI	51 10 524 08	13	1	5 104 019	51 04 019 08	UMSCHALTVENTIL
KARABINERHAKEN DIN 5299	74 40 104 08	57	4	3 211	91 69 763 08	S-ANLENKSTUECK
KARABINERHAKEN DIN 5299	74 40 100 08	58	4	3 222	91 60 427 08	S-ZWISCHENSTUECK

22.1.2014

etk\_en\_de\_074820 LR 11350

1396

**LIEBHERR**Alphabetical index  
Alphabetischer Index

Bezeichnung	Artikel	Pos.	Menge	Seite	Baugruppe	Bezeichnung
KARABINERHAKEN DIN 5299	74 40 100 08	52	2	3 745	91 47 532 08	SCHWEBEBALLAST
KARABINERHAKEN DIN 5299	74 40 101 08	10	2	3 204	91 54 307 08	W-MONTAGEEINHEIT
KARABINERHAKEN DIN 5299	74 40 101 08	160	1	3 930 376	96 79 936 08	LEITUNG
KASSETTE 2X1850X1142 ALM	97 59 168 08	13	1	2 510 266	96 41 429 08	LUEFTUNGSDECKEL KPL.
KASSETTE 2X922X1449 ALMG3	97 59 169 08	14	1	2 510 266	96 41 429 08	LUEFTUNGSDECKEL KPL.
KEGEL	51 07 921 08	4	1	5 711 301	57 11 301 08	DRUCKBEGRENZUNGSVENTI
KEGELPFANNE DIN 6319 9,6 V	11 11 344 7	9	12	3 592 001	96 80 256 08	RUECKHALTEZYLINDER VORM
KEGELROLLENLAGER	57 01 140 08	10	1	5 701 129	57 01 129 08	TRIEBWERK
KEGELROLLENLAGER DIN 720	74 62 028 01	12	1	9 335 964	93 35 964 01	DREHWERKANTRIEB
KEGELROLLENLAGER DIN 720	74 62 028 01	12	1	9 686 585	96 86 585 01	DREHWERKANTRIEB
KEGELROLLENLAGER DIN 720	74 62 225 01	16	2	9 338 787	93 38 787 01	WINKELGETRIEBE
KEGELROLLENLAGER DIN 720	74 62 225 01	16	2	9 338 788	93 38 788 01	WINKELGETRIEBE
KEGELROLLENLAGER DIN 720	74 62 238 01	3	1	9 335 964	93 35 964 01	DREHWERKANTRIEB
KEGELROLLENLAGER DIN 720	74 62 238 01	3	1	9 686 585	96 86 585 01	DREHWERKANTRIEB
KEGELROLLENLAGER DIN 720	74 62 216 08	11	1	5 701 129	57 01 129 08	TRIEBWERK
KEGELROLLENLAGER DIN 720	10 10 197 4	26	1	9 338 787	93 38 787 01	WINKELGETRIEBE
KEGELROLLENLAGER DIN 720	10 10 197 4	26	1	9 338 788	93 38 788 01	WINKELGETRIEBE
KEGELROLLENLAGER DIN 720	74 62 317 08	27	1	9 338 787	93 38 787 01	WINKELGETRIEBE
KEGELROLLENLAGER DIN 720	74 62 317 08	27	1	9 338 788	93 38 788 01	WINKELGETRIEBE
KEGELSCHMIERNIPPEL DIN 71	77 43 242	4	1	2 652 007	92 68 928 08	SEILROLLE KPL.
KEGELSCHMIERNIPPEL DIN 71	77 43 242	58	2	3 212	91 72 404 08	W-ANLENKSTUECK
KEGELSCHMIERNIPPEL DIN 71	77 43 242	24	6	3 212 000	91 72 405 08	W-ANSCHLUSSKOPF
KEGELSCHMIERNIPPEL DIN 71	77 43 242	13	1	3 212 001	96 36 771 08	KLAPPE KPL.
KEGELSCHMIERNIPPEL DIN 71	77 43 242	25	2	3 214	91 72 396 08	SW-KOPFSTUECK
KEGELSCHMIERNIPPEL DIN 71	77 43 242	6	2	3 291	91 72 398 08	S-RUECKHALTESICHERUNG
KEGELSCHMIERNIPPEL DIN 71	77 43 242	6	2	3 292	91 75 318 08	D-RUECKHALTESICHERUNG
KEGELSCHMIERNIPPEL DIN 71	77 43 242	4	1	3 550 026	96 33 106 08	SEILROLLE KPL.
KEGELSCHMIERNIPPEL DIN 71	77 43 242	32	4	3 554 006	96 36 066 08	WA-BOCK 1 KOPFSTUECK
KEGELSCHMIERNIPPEL DIN 71	77 43 242	3	2	3 592 004	96 79 622 08	STUETZE VORM.
KEGELSCHMIERNIPPEL DIN 71	77 43 242	31	2	3 714	91 72 402 08	D-KOPFSTUECK
KEGELSCHMIERNIPPEL DIN 71	77 43 242	9	2	3 714 021	96 84 543 08	ROLLENLAGERUNG KPL.
KEGELSCHMIERNIPPEL DIN 71	77 43 242	20	2	3 746 001	96 70 588 08	ANLENKSTUECK VORM.
KEGELSCHMIERNIPPEL DIN 71	77 43 242	12	4	3 746 003	96 37 779 08	KOPFSTUECK VORM.
KEGELSCHMIERNIPPEL DIN 71	77 43 242	14	1	9 684 196	96 84 196 01	TROMMELLAGERUNG
KEGELSCHMIERNIPPEL DIN 71	77 43 242	38	3	X1100651	11 00 651 0	HYDROSPEICHERZYLINDER
KEILRIEMEN	10 65 159 8	12	1	9 653 381	96 53 381 08	LUEFTERANTRIEB
KEILRIEMEN DIN 7753 SPBX1	72 61 092 08	38	1	2 391 001	96 39 496 08	DIESELMOTOR VORM.
KEILSCHLOSS 38MM SPF	10 33 289 9	42	1	1 750	91 47 038 08	WERKZEUG
KENNZEICHNUNGSKARTEN	60 27 425 08	14	0.1	2 920 587	96 18 049 08	EL.KRAFTSTOFFENTWAESS
KENNZEICHNUNGSKARTEN	60 27 426 08	503	0.25	3 930 426	96 37 944 08	KLEMMKASTEN KPL.
KENNZEICHNUNGSKARTEN	60 27 426 08	266	0.2	3 930 503	96 36 588 08	KLEMMKASTEN
KENNZEICHNUNGSKARTEN	60 27 426 08	503	0.08	3 930 522	96 38 636 08	KLEMMKASTEN KPL.
KENNZEICHNUNGSKARTEN	60 27 426 08	14	0.1	3 930 607	96 37 550 08	KLEMMKASTEN
KETTE DIN 763 7X49 0.3t ST35	10 66 397 0	100	1.2	2 200 000	91 50 992 08	MASCHINENHAUS MIT LAUFS
KETTE DIN 763 7X49 0.3t ST35	10 66 397 0	4	2	2 311 001	96 25 639 08	HUBENDSCHALTER GEWICHT
KETTE DIN 763 7X49 0.3t ST35	10 66 397 0	29	0.7	3 211	91 69 763 08	S-ANLENKSTUECK
KETTE DIN 763 7X49 0.3t ST35	10 66 397 0	60	3.7	3 222	91 60 427 08	S-ZWISCHENSTUECK
KETTE DIN 763 7X49 0.3t ST35	10 66 397 0	51	1.2	3 745	91 47 532 08	SCHWEBEBALLAST
KETTE EN 818-2 1315	97 52 487 08	8	1	3 560	91 52 616 08	STANGEN
KETTENGEHAENGE 19T-8.195	10 29 007 1	1	1	2 740 004	96 36 289 08	BALLASTSICHERUNG KPL.
KFZ-LEITUNG 1,0	10 87 054 0	305	773.26	2 920 631	96 45 283 08	KABELSTRANG
KFZ-LEITUNG 1,0	10 87 054 0	305	0.12	3 930 376	96 79 936 08	LEITUNG
KFZ-LEITUNG 1,0	10 87 054 0	305	0.12	3 930 382	96 79 942 08	LEITUNG
KFZ-LEITUNG 2,5	10 87 054 2	309	132.67	2 920 631	96 45 283 08	KABELSTRANG
KFZ-LEITUNG 25 PVC	60 04 315 08	325	25.04	2 920 631	96 45 283 08	KABELSTRANG
KFZ-LEITUNG DIN 72551 16	60 04 310 08	326	8.56	2 920 631	96 45 283 08	KABELSTRANG
KFZ-LEITUNG DIN 72551 16	60 04 311 08	327	9.28	2 920 631	96 45 283 08	KABELSTRANG
KFZ-LEITUNG DIN 72551 25	60 04 314 08	330	9.22	2 920 631	96 45 283 08	KABELSTRANG
KIPPEBEL	10 66 340 6	2	1	9 653 406	96 53 406 08	KIPPEBEL
KIPPEBEL	10 66 341 1	8	1	9 653 406	96 53 406 08	KIPPEBEL

22.1.2014

etk\_en\_de\_074820 LR 11350

1397

**LIEBHERR**Alphabetical index  
Alphabetischer Index

Bezeichnung	Artikel	Pos.	Menge	Seite	Baugruppe	Bezeichnung
KIPPHEBEL	10 66 341 2	13	1	9 653 406	96 53 406 08	KIPPHEBEL
KIPPHEBEL	96 53 406 08	73	1	X1011489	10 11 489 5	DIESELMOTOR
KIPPHEBELWELLE	10 66 341 5	18	6	9 653 406	96 53 406 08	KIPPHEBEL
KIPPRELAIS 24V	63 01 022 08	52	1	2 932 197	96 44 568 08	RELAISSTEUERUNG
KIPPSCHALTER	60 60 230 08	86	1	2 533 063	96 53 280 08	ARMATUREN RE.
KIPPSCHALTER	60 60 235 08	89	1	2 533 063	96 53 280 08	ARMATUREN RE.
KIPPSCHALTER	60 60 236 08	91	1	2 533 063	96 53 280 08	ARMATUREN RE.
KIPPSCHALTER	60 60 242 08	59	7	2 533 063	96 53 280 08	ARMATUREN RE.
KIPPSCHALTER	60 60 248 08	78	3	2 533 063	96 53 280 08	ARMATUREN RE.
KIPPSCHALTER	60 60 255 08	93	2	2 533 063	96 53 280 08	ARMATUREN RE.
KIPPSCHALTER	60 60 258 08	61	6	2 533 063	96 53 280 08	ARMATUREN RE.
KIPPSCHALTER	60 60 261 08	71	5	2 533 063	96 53 280 08	ARMATUREN RE.
KIPPSCHALTER	60 60 269 08	72	2	2 533 063	96 53 280 08	ARMATUREN RE.
KIPPSCHALTER	60 60 279 08	55	4	2 533 063	96 53 280 08	ARMATUREN RE.
KLAMMER	11 10 097 0	(3)	1	3 780	91 74 315 08	A-SCHEINWERFER S-ANLEN
KLAMMER 40X171X24 S355J2+	97 05 447 3	2	4	2 550 006	96 34 077 08	STANGE KPL.
KLAMMER 40X171X24 S355J2+	97 05 447 3	(2)	4	2 550 007	96 34 001 08	STANGE KPL.
KLAMMER 40X171X24 S355J2+	97 05 447 3	(2)	10	3 223 009	96 32 425 08	STANGE KPL.
KLAMMER 40X171X24 S355J2+	97 05 447 3	(2)	18	3 227 002	96 35 704 08	STANGE KPL.
KLAMMER 40X171X24 S355J2+	97 05 447 3	(2)	4	3 227 004	96 35 566 08	STANGE KPL.
KLAMMER 40X171X24 S355J2+	97 05 447 3	(2)	6	3 227 005	96 35 569 08	STANGE KPL.
KLAMMER 40X171X24 S355J2+	97 05 447 3	(2)	2	3 556 007	96 59 719 08	WA-BOCK 2 KOPFSTUECK
KLAMMER 40X171X24 S355J2+	97 05 447 3	(2)	8	3 556 008	96 36 352 08	STANGE KPL.
KLAMMER 40X171X24 S355J2+	97 05 447 3	2	4	3 560 011	96 39 069 08	STANGE VORM.
KLAMMER 40X171X24 S355J2+	97 05 447 3	2	4	3 560 013	96 39 074 08	STANGE VORM.
KLAMMER 40X171X24 S355J2+	97 05 447 3	2	10	3 560 015	96 39 079 08	STANGE VORM.
KLAMMER 40X171X24 S355J2+	97 05 447 3	2	6	3 560 017	96 39 078 08	STANGE VORM.
KLAMMER 40X171X24 S355J2+	97 05 447 3	(2)	6	3 560 173	96 70 721 08	STANGE KPL.
KLAMMER 40X171X24 S355J2+	97 05 447 3	(2)	14	3 560 174	96 70 711 08	STANGE KPL.
KLAMMER 40X171X24 S355J2+	97 05 447 3	2	2	3 714 018	96 36 474 08	STANGE KPL.
KLAMMER 40X171X24 S355J2+	97 05 447 3	2	4	3 714 020	96 36 484 08	STANGE VORM.
KLAMMER 40X171X24 S355J2+	97 05 447 3	(2)	10	3 715 004	96 36 141 08	STANGE KPL.
KLAMMER 40X171X24 S355J2+	97 05 447 3	(2)	16	3 715 007	96 36 142 08	STANGE KPL.
KLAMMER 40X171X24 S355J2+	97 05 447 3	(2)	18	3 716 003	96 35 669 08	STANGE KPL.
KLAMMER 40X171X24 S355J2+	97 05 447 3	(2)	6	3 811 001	96 35 734 08	STANGE KPL.
KLAMMER EMVSK 12	60 20 428 08	63	8	2 932 082	96 57 384 08	AUFBAUTEILE MONTAGETAPE
KLAMMER SURE-SEAL	60 52 155 08	170	1	2 920 631	96 45 283 08	KABELSTRANG
KLAPPE KPL.	96 36 771 08	10	1	3 212	91 72 404 08	W-ANLENKSTUECK
KLAPPE SCHWK.	96 36 773 08	1	1	3 212 001	96 36 771 08	KLAPPE KPL.
KLAPPE VORM.	96 49 329 08	6	1	2 790 701	91 55 739 08	ANTRIEBSAGGREGAT KLIMAA
KLAPPKONSOLE	96 34 375 08	3	1	2 200 000	91 50 992 08	MASCHINENHAUS MIT LAUFS
KLAPPKONSOLE	96 34 376 08	4	1	2 200 000	91 50 992 08	MASCHINENHAUS MIT LAUFS
KLARSICHTBEHAELTER	76 21 058	20	1	X1032717	10 32 717 1	ELEKTROPUMPE
KLARSICHTBEHAELTER	76 21 058	20	1	X1033083	10 33 083 8	ELEKTROPUMPE
KLEMMBRETT 6XM6	60 44 124 08	1	1	1 830 102	92 26 483 08	KLEMMBRETT VORM.
KLEMMBRETT 6XM6	60 44 124 08	271	1	2 533 035	96 53 282 08	VERKABELUNG ARMATUREN
KLEMMBRETT VORM.	92 26 483 08	18	1	2 932 082	96 57 384 08	AUFBAUTEILE MONTAGETAPE
KLEMME	63 61 079 01	92	2	2 932 082	96 57 384 08	AUFBAUTEILE MONTAGETAPE
KLEMME 1-4MM²	10 48 838 5	9	1	2 920 630	96 45 212 08	EL.ZUSATZTEILE STROMAGG
KLEMME 6,3/2,8X0,8MM²	10 28 635 4	11	59	1 920 314	96 35 870 08	KLEMMKASTEN VORM.
KLEMME 6,3/2,8X0,8MM²	10 28 635 4	274	16	1 920 315	96 35 875 08	KLEMMKASTEN VORM.
KLEMME 6,3/2,8X0,8MM²	10 28 635 4	274	16	1 920 316	96 35 884 08	KLEMMKASTEN VORM.
KLEMME 6,3/2,8X0,8MM²	10 28 635 4	274	11	2 780 522	96 40 798 08	KLEMMKASTEN KPL.
KLEMME 6,3/2,8X0,8MM²	10 28 635 4	260	21	2 920 581	96 37 245 08	KLEMMKASTEN SA-BOCK VO
KLEMME 6,3/2,8X0,8MM²	10 28 635 4	279	90	3 930 154	96 79 914 08	KLEMMKASTEN KPL.
KLEMME 6,3/2,8X0,8MM²	10 28 635 4	204	54	3 930 335	96 37 478 08	KLEMMKASTEN
KLEMME 6,3/2,8X0,8MM²	10 28 635 4	273	20	3 930 426	96 37 944 08	KLEMMKASTEN KPL.
KLEMME 6,3/2,8X0,8MM²	10 28 635 4	270	43	3 930 503	96 36 588 08	KLEMMKASTEN
KLEMME 6,3/2,8X0,8MM²	10 28 635 4	151	12	3 930 522	96 38 636 08	KLEMMKASTEN KPL.
KLEMME 6,3/2,8X0,8MM²	10 28 635 4	260	42	3 930 524	96 37 720 08	KLEMMKASTEN

22.1.2014

etk\_en\_de\_074820 LR 11350

1398

**LIEBHERR**Alphabetical index  
Alphabetischer Index

Bezeichnung	Artikel	Pos.	Menge	Seite	Baugruppe	Bezeichnung
KLEMMME 6,3/2,8X0,8MM²	10 28 635 4	260	46	3 930 531	96 37 672 08	KLEMMKASTEN
KLEMMME 6,3/2,8X0,8MM²	10 28 635 4	251	11	3 930 567	96 37 859 08	KLEMMKASTEN
KLEMMME 6,3/2,8X0,8MM²	10 28 635 4	273	10	3 930 607	96 37 550 08	KLEMMKASTEN
KLEMMHAELFTE DIN 3015-1 1	60 20 078 08	37	8	2 978 100	91 47 450 08	ZUSATZHYDR.MONTAGEEINR
KLEMMHAELFTE DIN 3015-1 1	60 20 083 08	39	2	3 350 001	96 36 303 08	WINDE 3 VORM.
KLEMMHAELFTE DIN 3015-1 L	73 65 090	18	12	1 711 025	91 50 229 08	ZENTRALSCHMIERUNG
KLEMMHAELFTE DIN 3015-1 L	73 62 946	51	2	2 541	91 51 735 08	ZUSATZHEIZUNG OW
KLEMMHAELFTE DIN 3015-1 L	60 20 085 08	10	4	9 688 228	96 88 228 01	OELMESSEINRICHTUNG
KLEMMHAELFTE DIN 3015-1 L	60 20 085 08	46	2	9 688 717	96 88 717 01	OELMESSEINRICHTUNG
KLEMMHAELFTE DIN 3015-1 L	70 05 052	35	8	2 978 100	91 47 450 08	ZUSATZHYDR.MONTAGEEINR
KLEMMHAELFTE DIN 3015-1 L	60 20 088 08	102	32	2 200 000	91 50 992 08	MASCHINENHAUS MIT LAUFS
KLEMMHAELFTE DIN 3015-1 L	60 20 089 08	105	36	2 200 000	91 50 992 08	MASCHINENHAUS MIT LAUFS
KLEMMHAELFTE DIN 3015-1 L	60 20 091 08	16	4	1 130 008	96 38 102 08	RAUPENMITTELTEIL MONTA
KLEMMHAELFTE DIN 3015-1 L	60 20 091 08	24	2	3 780 236	96 80 998 08	KAMERAHALTER VORM.
KLEMMHAELFTE DIN 3015-1 L	60 20 092 08	39	40	2 978 100	91 47 450 08	ZUSATZHYDR.MONTAGEEINR
KLEMMHAELFTE DIN 3015-1 L	60 20 092 08	51	20	3 978 005	91 60 393 08	ZUSATZHYDRAULIK SB-KOPFS
KLEMMHAELFTE DIN 3015-1 L	60 20 092 08	51	40	3 978 015	91 48 975 08	ZUSATZHYDRAULIK ZWISCH
KLEMMHAELFTE DIN 3015-1 L	74 13 103	48	4	2 541	91 51 735 08	ZUSATZHEIZUNG OW
KLEMMHEBEL M8	59 15 116 14	54	2	X1046779	10 46 779 4	KABINE
KLEMMHEBEL NIROSTA	10 02 480 3	6	2	3 780 214	96 80 825 08	MECH.ANBAUTEILE SCHEINW
KLEMMHEBEL NIROSTA	10 02 480 3	6	2	3 780 236	96 80 998 08	KAMERAHALTER VORM.
KLEMMKASTEN -S420A	96 37 859 08	1	1	3 930	96 37 556 08	EL.WA-BOCK 1 ANLENKSTUEC
KLEMMKASTEN KABINE	96 41 100 08	30	1	2 920 022	96 45 280 08	ELEKTRIK MASCHINENHAUS
KLEMMKASTEN KPL. -S416	96 38 636 08	6	1	3 930 508	96 76 347 08	ELEKTRIK MASTNASE
KLEMMKASTEN KPL. S10	96 40 440 08	1	1	2 920 120	96 40 439 08	ELEKTRIK KLEMMKASTEN DB
KLEMMKASTEN KPL. S11	96 36 948 08	2	1	2 920 120	96 40 439 08	ELEKTRIK KLEMMKASTEN DB
KLEMMKASTEN KPL. S200	96 40 798 08	10	1	2 780 510	96 40 797 08	ELEKTRIK BALLASTPALETTE
KLEMMKASTEN KPL. S412	96 79 914 08	9	1	3 930 138	96 77 516 08	ELEKTRIK S-ANLENKSTUECK
KLEMMKASTEN KPL. S431	96 37 944 08	1	1	3 930 421	96 76 349 08	ELEKTRIK D-KOPFSTUECK
KLEMMKASTEN S415	96 37 672 08	1	1	3 930 530	96 76 342 08	ELEKTRIK SW-ANSCHLUSSK
KLEMMKASTEN S420	96 36 588 08	2	1	3 930 337	96 76 341 08	ELEKTRIK W-ANLENKSTUECK
KLEMMKASTEN S420B	96 37 550 08	2	1	3 930 568	96 37 549 08	EL.WA-BOCK 1 KOPFSTUECK
KLEMMKASTEN S421	96 37 720 08	1	1	3 930 514	96 76 345 08	ELEKTRIK SW-KOPFSTUECK
KLEMMKASTEN S430	96 37 478 08	1	1	3 930 001	96 76 348 08	ELEKTRIK D-ANLENKSTUECK
KLEMMKASTEN SA-BOCK VO	96 37 245 08	1	1	2 920 578	96 34 701 08	ELEKTRIK SA-BOCK
KLEMMKASTEN VORM. S1071	96 35 875 08	15	1	1 920 308	96 35 865 08	ELEKTRIK RAUPENTRAEGER
KLEMMKASTEN VORM. S1074	96 35 884 08	15	1	1 920 309	96 35 866 08	ELEKTRIK RAUPENTRAEGER
KLEMMKASTEN VORM. S50	96 35 870 08	2	1	1 920 307	96 35 864 08	ELEKTRIK MITTELSTUECK
KLEMMPROFIL	10 33 258 9	14	2.3	X1046779	10 46 779 4	KABINE
KLEMMPROFIL	59 17 104 14	12	6.7	X1046779	10 46 779 4	KABINE
KLEMMPROFIL	73 70 365	13	4.4	X1046779	10 46 779 4	KABINE
KLEMMPUFFER	70 42 050 08	47	1	2 200 000	91 50 992 08	MASCHINENHAUS MIT LAUFS
KLEMMSCHELLE 40,5/39-42	55 30 542 08	23	3	2 541	91 51 735 08	ZUSATZHEIZUNG OW
KLEMMSTUECK	96 84 924 01	30	5	9 335 957	93 35 957 01	KOMPAKTSEILWINDE
KLEMMSTUECK	96 84 924 01	30	5	9 335 959	93 35 959 01	KOMPAKTSEILWINDE
KLEMMSTUECK	96 84 924 01	20	10	9 335 960	93 35 960 01	KOMPAKTSEILWINDE
KLEMMSTUECK	96 84 924 01	30	5	9 685 146	96 85 146 01	KOMPAKTSEILWINDE
KLIMAANLAGE AUSSEN	10 49 287 4	79	1	X1046779	10 46 779 4	KABINE
KLIMAANLAGE INNEN	10 49 287 3	78	1	X1046779	10 46 779 4	KABINE
KLOTZ 50X242X242 S355J2+N	97 43 188 08	3	6	3 744	91 49 085 08	ZENTRIERUNG STANDARD
KLOTZ 50X242X242 S355J2+N	97 43 189 08	4	6	3 744	91 49 085 08	ZENTRIERUNG STANDARD
KLOTZ 50X274X255 S355J2+N	97 43 187 08	2	6	3 744	91 49 085 08	ZENTRIERUNG STANDARD
KLOTZ 50X274X255 S355J2+N	97 43 190 08	1	6	3 744	91 49 085 08	ZENTRIERUNG STANDARD
KNAUF	10 02 027 4	45	1	X1046779	10 46 779 4	KABINE
KNIESTUECK	10 80 023 1	490	1	X1030134	10 30 134 2	PUMPENVERTEILERGETRIEB
KNIESTUECK	57 00 661 08	3	1	5 028 065	50 28 065 08	AUSGLEICHSBEHALTER
KNOTENKETTE 2,8 GALV.VERZ	74 00 006 08	159	1	3 930 376	96 79 936 08	LEITUNG
KNOTENKETTE DIN 5686 1,8X2	74 00 008 08	7	0.25	1 632 032	96 20 093 08	ABSTUETZPLATTE KPL.
KOHLEBUERSTENSATZ	11 69 198 3	20	1	X1043033	10 43 033 7	GENERATOR
KOLBEN	10 66 338 3	1	1	9 653 399	96 53 399 08	KOLBEN

22.1.2014

etk\_en\_de\_074820 LR 11350

1399

**LIEBHERR**Alphabetical index  
Alphabetischer Index

Bezeichnung	Artikel	Pos.	Menge	Seite	Baugruppe	Bezeichnung
KOLBEN	51 07 137 08	4	1	5 104 385	51 04 385 08	DRUCKMINDERVENTIL
KOLBEN	51 10 513 08	2	1	5 104 019	51 04 019 08	UMSCHALTVENTIL
KOLBEN	57 01 147 08	4	7	5 701 133	57 01 133 08	TRIEBWERK
KOLBEN	96 53 399 08	61	6	X1011489	10 11 489 5	DIESELMOTOR
KOLBENKUEHLUNG	10 65 154 5	27	6	9 653 370	96 53 370 08	KURBELGEHAEUSE
KOLBENKUEHLUNG	10 65 154 6	28	6	9 653 370	96 53 370 08	KURBELGEHAEUSE
KOLBENRINGSATZ	10 66 338 5	4	1	9 653 399	96 53 399 08	KOLBEN
KOMBIFILTER	55 17 159 08	1	2	2 393	91 55 593 08	LUFTFILTERANLAGE KPL.
KOMBIKUEHLER KPL.	96 33 658 08	2	1	2 391	91 50 927 08	DIESELMOTOR KPL.
KOMBIKUEHLER VORM.	96 24 918 08	2	1	2 391 035	96 33 658 08	KOMBIKUEHLER KPL.
KOMBIZANGE DIN 5244 180	79 00 315 08	12	1	1 750	91 47 038 08	WERKZEUG
KOMPAKTSEILWINDE KSW 80	93 35 957 01	3	1	2 310 001	96 35 725 08	WINDE 1 VORM.
KOMPAKTSEILWINDE KSW 80	93 35 957 01	3	1	2 320 001	96 36 140 08	WINDE 2 VORM.
KOMPAKTSEILWINDE KSW 80	93 35 959 01	3	1	3 350 001	96 36 303 08	WINDE 3 VORM.
KOMPAKTSEILWINDE KSW 80	93 35 960 01	3	1	2 340	91 47 422 08	WINDE 4 EINZIEHWERK
KOMPAKTSEILWINDE KSW 80	96 85 146 01	1	1	3 360 003	96 36 114 08	WINDE 5 VORM.
KONSOLE	77 42 157 08	77	2	2 970	91 55 596 08	HYDRAULIK
KONSOLE	77 42 157 08	22	2	2 978 100	91 47 450 08	ZUSATZHYDR.MONTAGEEINR
KONSOLE	92 17 245 08	1	1	3 745 002	92 17 236 08	SCHALTEINHEIT
KONSOLE	92 17 251 08	1	1	3 745 003	92 17 237 08	SCHALTEINHEIT
KONSOLE	96 32 780 08	20	1	2 391 001	96 39 496 08	DIESELMOTOR VORM.
KONSOLE	96 32 782 08	21	1	2 391 001	96 39 496 08	DIESELMOTOR VORM.
KONSOLE	96 32 783 08	22	1	2 391 001	96 39 496 08	DIESELMOTOR VORM.
KONSOLE	96 32 788 08	23	1	2 391 001	96 39 496 08	DIESELMOTOR VORM.
KONSOLE	96 33 830 08	24	2	2 391 001	96 39 496 08	DIESELMOTOR VORM.
KONSOLE	96 34 485 08	19	1	2 391 001	96 39 496 08	DIESELMOTOR VORM.
KONSOLE	96 51 156 08	6	1	2 744	91 47 530 08	VERBOLZUNG DB-BALLASTWA
KONSOLE	96 51 157 08	25	2	2 744	91 47 530 08	VERBOLZUNG DB-BALLASTWA
KONSOLE	96 51 162 08	7	1	2 744	91 47 530 08	VERBOLZUNG DB-BALLASTWA
KONSOLE	96 56 768 08	40	2	3 223	91 60 431 08	S-ZWISCHENSTUECK
KONSOLE FE//ZN20//C	96 45 460 08	3	1	2 790 701	91 55 739 08	ANTRIEBSAGGREGAT KLIMAA
KONSOLE KPL.	96 36 478 08	9	2	3 714	91 72 402 08	D-KOPFSTUECK
KONSOLE SCHWK.	92 16 964 08	2	2	2 925 007	96 38 882 08	KAMERAANBAU DREHBUEHN
KONSOLE SCHWK.	92 16 964 08	2	1	2 925 150	96 74 714 08	KAMERA ANBAU
KONSOLE SCHWK.	92 16 964 08	2	1	2 925 304	96 40 362 08	KAMERAANBAU WINDE 5
KONSOLE SCHWK.	92 16 964 08	2	1	2 925 322	96 40 458 08	KAMERAANBAU WINDE 6
KONSOLE SCHWK.	92 50 027 08	5	1	2 502	91 47 459 08	STUERSTAND
KONSOLE SCHWK.	96 35 536 08	24	1	2 101	91 47 414 08	DREHBUEHNENRAHMEN UN
KONSOLE SCHWK.	96 35 537 08	25	1	2 101	91 47 414 08	DREHBUEHNENRAHMEN UN
KONSOLE SCHWK.	96 35 638 08	61	2	1 400	91 47 030 08	RAUPENTRAEGER LI.
KONSOLE SCHWK.	96 35 638 08	61	2	1 410	91 47 031 08	RAUPENTRAEGER RE.
KONSOLE SCHWK.	96 35 639 08	62	2	1 400	91 47 030 08	RAUPENTRAEGER LI.
KONSOLE SCHWK.	96 35 639 08	62	2	1 410	91 47 031 08	RAUPENTRAEGER RE.
KONSOLE SCHWK.	96 35 645 08	86	1	1 140	91 47 027 08	QUERTRAEGER KPL.
KONSOLE SCHWK.	96 36 558 08	1	1	3 714 022	96 36 478 08	KONSOLE KPL.
KONSOLE SCHWK.	96 37 508 08	1	2	2 101 001	96 37 507 08	MONTAGETEILE UNTERTEIL
KONSOLE SCHWK.	96 39 183 08	84	1	1 140	91 47 027 08	QUERTRAEGER KPL.
KONSOLE SCHWK.	96 42 111 08	9	2	2 125	91 47 417 08	BOLZEN D-S ANLENKSTUECK
KONSOLE SCHWK.	96 42 112 08	10	2	2 125	91 47 417 08	BOLZEN D-S ANLENKSTUECK
KONSOLE SCHWK.	96 49 327 08	2	1	2 790 701	91 55 739 08	ANTRIEBSAGGREGAT KLIMAA
KONSOLE SCHWK.	96 80 249 08	1	1	3 592 001	96 80 256 08	RUECKHALTEZYLINDER VORM
KONSOLE SCHWK.	96 80 997 08	1	1	3 780 214	96 80 825 08	MECH.ANBAUTEILE SCHEINW
KONSOLE SCHWK.	96 85 937 08	23	4	1 130 008	96 38 102 08	RAUPENMITTELTEIL MONTA
KONSOLE SCHWK. FE//ZN20//	96 35 442 08	7	2	3 291	91 72 398 08	S-RUECKHALTESICHERUNG
KONSOLE SCHWK. FE//ZN20//	96 35 442 08	7	2	3 292	91 75 318 08	D-RUECKHALTESICHERUNG
KONSOLE SCHWK.LI.	92 50 028 08	6	1	2 502	91 47 459 08	STUERSTAND
KONSOLE SCHWK.RE.	92 50 029 08	7	1	2 502	91 47 459 08	STUERSTAND
KONSOLE VORM.	96 40 646 08	31	1	2 200 000	91 50 992 08	MASCHINENHAUS MIT LAUFS
KONSOLE X12CRNIS188	96 41 056 08	66	2	3 212 000	91 72 405 08	W-ANSCHLUSSKOPF
KONTAKT 0,5-1,0MM2	60 23 003 08	125	78	2 920 631	96 45 283 08	KABELSTRANG

22.1.2014

etk\_en\_de\_074820 LR 11350

1400

**LIEBHERR**Alphabetical index  
Alphabetischer Index

Bezeichnung	Artikel	Pos.	Menge	Seite	Baugruppe	Bezeichnung
KONTAKT 1,0-2,5MM2	60 23 001 08	121	32	2 920 631	96 45 283 08	KABELSTRANG
KONTAKTRELAIS 24V 2X20A	63 01 004 08	53	5	2 932 082	96 57 384 08	AUFBAUTEILE MONTAGETAPE
KONTAKTSTIFT 1MM2	60 56 017 01	130	2	3 930 376	96 79 936 08	LEITUNG
KONTAKTSTIFT 1MM2	60 56 017 01	130	2	3 930 382	96 79 942 08	LEITUNG
KONTAKTVERRIEGELUNG 2-	73 68 242	154	3	2 920 631	96 45 283 08	KABELSTRANG
KONTAKTVERRIEGELUNG DT-	73 68 246	155	2	2 920 631	96 45 283 08	KABELSTRANG
KONTROLLEUCHE 24V	60 71 354 08	65	8	2 533 063	96 53 280 08	ARMATUREN RE.
KONTROLLEUCHE 24V	60 71 355 08	64	1	2 533 063	96 53 280 08	ARMATUREN RE.
KOPFSCHRAUBE	51 07 333 08	21	2	5 104 019	51 04 019 08	UMSCHALTVENTIL
KOPFSTUECK SCHWK.	96 37 671 08	1	1	3 746 003	96 37 779 08	KOPFSTUECK VORM.
KOPFSTUECK VORM.	96 37 779 08	3	1	3 746	91 69 769 08	FUEHRUNG SCHWEBEBALLAS
KOPFSTUETZE	77 41 193 08	17	1	2 502	91 47 459 08	STEUERSTAND
KRAFTMESSLASCHE 0-50KN	11 48 555 5	(20)	1	3 711	91 72 407 08	MASTNASE
KRAFTMESSLASCHE 50KN	96 37 475 08	3	1	3 711	91 72 407 08	MASTNASE
KRAFTSTOFFBEHAELTER KPL	91 47 451 08	158	1		LR 11350 -0	LIEBHERR RAUPENKRAN LR
KRAFTSTOFFBEHAELTER SCH	96 35 505 08	1	1	2 670 003	96 35 503 08	KRAFTSTOFFBEHAELTER VO
KRAFTSTOFFBEHAELTER VO	96 35 503 08	1	1	2 670	91 47 451 08	KRAFTSTOFFBEHAELTER KPL
KRAFTSTOFFFILTER	10 03 961 1	6	2	X1003963	10 03 963 1	WARTUNGSSATZ
KRAFTSTOFFFILTER	55 31 740 08	(1)	1	2 541	91 51 735 08	ZUSATZHEIZUNG OW
KRAFTSTOFFFILTER	96 53 382 08	27	1	X1011489	10 11 489 5	DIESELMOTOR
KRAFTSTOFFFILTER KRAFTS	56 17 911	17	2	9 653 382	96 53 382 08	KRAFTSTOFFFILTER
KRAFTSTOFFLEITUNG	96 53 385 08	32	1	X1011489	10 11 489 5	DIESELMOTOR
KRAFTSTOFFLEITUNGEN	96 53 402 08	64	1	X1011489	10 11 489 5	DIESELMOTOR
KRAFTSTOFFPUMPE	10 65 170 9	1	1	9 653 384	96 53 384 08	KRAFTSTOFFPUMPE
KRAFTSTOFFPUMPE	96 53 384 08	31	1	X1011489	10 11 489 5	DIESELMOTOR
KRAFTSTOFFPUMPENANTRIE	96 53 378 08	17	1	X1011489	10 11 489 5	DIESELMOTOR
KRAFTSTOFFSCHLAUCH DI=4,	55 31 911 08	14	0.15	2 541	91 51 735 08	ZUSATZHEIZUNG OW
KRAFTSTOFFVORFILTER 10L/	10 11 318 4	24	2	2 391	91 50 927 08	DIESELMOTOR KPL.
KRAMPE	60 27 417 08	275	6	1 920 315	96 35 875 08	KLEMMKASTEN VORM.
KRAMPE	60 27 417 08	275	6	1 920 316	96 35 884 08	KLEMMKASTEN VORM.
KRAMPE	60 27 417 08	275	6	2 780 522	96 40 798 08	KLEMMKASTEN KPL.
KRAMPE	60 27 417 08	274	10	3 930 426	96 37 944 08	KLEMMKASTEN KPL.
KRAMPE	60 27 417 08	152	6	3 930 522	96 38 636 08	KLEMMKASTEN KPL.
KRAMPE	60 27 417 08	252	6	3 930 567	96 37 859 08	KLEMMKASTEN
KRAMPE	60 27 417 08	274	6	3 930 607	96 37 550 08	KLEMMKASTEN
KRANFUEHRERKABINE KPL.	91 56 933 08	166	1		LR 11350 -0	LIEBHERR RAUPENKRAN LR
KRANFUEHRERKABINE VORM	96 52 918 08	1	1	2 810	91 56 933 08	KRANFUEHRERKABINE KPL.
KREUZGRIFF	10 32 648 6	49	1	X1046779	10 46 779 4	KABINE
KREUZLASCHE SCHWK.	96 34 363 08	2	1	2 657	91 47 448 08	MONTAGEEINRICHTUNG RA
KUEHLERANLAGE	10 22 049 9	1	1	2 391 037	96 24 918 08	KOMBIKUEHLER VORM.
KUEHLKOERPER 84X12X7,7 AL	10 00 812 5	13	1	2 913 005	96 20 731 08	INNENGEHAEUSE VORM.
KUEHLKOERPER 84X12X7,7 AL	10 00 812 5	13	1	2 913 005	96 28 696 08	INNENGEHAEUSE VORM.
KUEHLWASSERLEITUNG	96 53 414 08	90	1	X1011489	10 11 489 5	DIESELMOTOR
KUEHLWASSERSCHLAUCH 1	77 42 306 08	48	2	2 391	91 50 927 08	DIESELMOTOR KPL.
KUEHLWASSERSCHLAUCH 1	77 42 024 08	46	1	2 391	91 50 927 08	DIESELMOTOR KPL.
KUEHLWASSERSCHLAUCH 1	77 42 024 08	11	2.5	2 391 035	96 33 658 08	KOMBIKUEHLER KPL.
KUEHLWASSERSCHLAUCH 1	77 42 329 08	21	1	2 541	91 51 735 08	ZUSATZHEIZUNG OW
KUEHLWASSERSCHLAUCH DI	10 28 988 2	35	2	2 391	91 50 927 08	DIESELMOTOR KPL.
KUEHLWASSERSCHLAUCH DI	10 28 988 3	36	2	2 391	91 50 927 08	DIESELMOTOR KPL.
KUEHLWASSERSCHLAUCH DN	77 42 307 08	15	2.3	2 391 035	96 33 658 08	KOMBIKUEHLER KPL.
KUGEL DIN 5401 7	57 08 621 08	5	1	X1041267	10 41 267 8	ENDPLATTE
KUGELHAHN BKH3/8" A3C	51 06 820 08	43	1	2 976 500	91 47 428 08	ZUSATZHYDRAULIK 5 DREH
KUGELHAHN DN8-1/4" MS	51 06 960 08	12	3	1 970 000	91 47 041 08	HYDRAULIK RAUPE
KUGELHAHN DN8-1/4" MS	51 06 960 08	44	1	2 970	91 55 596 08	HYDRAULIK
KUGELHAHN DN8-1/4" MS	51 06 960 08	15	1	2 975 000	91 47 420 08	ZUSATZHYDRAULIK WINDE 1
KUGELHAHN DN8-1/4" MS	51 06 960 08	15	1	2 975 114	91 47 421 08	ZUSATZHYDRAULIK WINDE 2
KUGELHAHN DN8-1/4" MS	51 06 960 08	15	1	2 975 153	91 47 503 08	ZUSATZHYDRAULIK WINDE 3
KUGELHAHN DN8-1/4" MS	51 06 960 08	15	1	2 975 300	91 47 495 08	ZUSATZHYDRAULIK WINDE 5
KUGELHAHN DN8-1/4" MS	51 06 960 08	15	1	2 975 400	91 47 795 08	ZUSATZHYDRAULIK WINDE 6
KUGELHAHN DN8-1/4" MS	51 06 960 08	5	1	2 978 100	91 47 450 08	ZUSATZHYDR.MONTAGEEINR

22.1.2014

etk\_en\_de\_074820 LR 11350

1401

**LIEBHERR**Alphabetical index  
Alphabetischer Index

Bezeichnung	Artikel	Pos.	Menge	Seite	Baugruppe	Bezeichnung
KUGELHAHN DN8-1/4" MS	51 06 960 08	13	1	2 978 100	91 51 691 08	ZUSATZHYDR.D-RUECKHALT
KUGELHAHN DN8-1/4" MS	51 06 960 08	13	1	2 978 200	91 72 413 08	ZUSATZHYDR.S-RUECKHALTE
KUGELHAHN DN8-1/4" MS	51 06 960 08	10	1	3 978 005	91 60 393 08	ZUSATZHYDRAULIK SB-KOPFS
KUGELHAHN KHB28LR FE//ZN2	51 06 945 08	52	1	2 391	91 50 927 08	DIESELMOTOR KPL.
KUGELHAHNKOMBINATION A3	51 06 994 08	27	2	2 970	91 55 596 08	HYDRAULIK
KUGELSCHEIBE DIN 6319 C 8,4	10 01 173 8	8	12	3 592 001	96 80 256 08	RUECKHALTEZYLINDER VORM
KUPPLUNG	11 00 293 9	332	1	X1045015	10 45 015 1	HYDRAULIKAGGREGAT
KUPPLUNG 5000NM/1800U/MI	10 28 522 6	2	1	2 391 001	96 39 496 08	DIESELMOTOR VORM.
KUPPLUNG DREHGEBER	96 74 133 08	(60)	1	1 920 305	92 15 300 08	EINBAU SCHLEIFRINGKOERPE
KUPPLUNGSDOSE	60 50 127 08	7	1	2 780 900	91 47 543 08	FREMDEINSPEISUNG
KUPPLUNGSDOSE 4-POL SPF	10 67 849 1	11	1	2 920 631	96 45 283 08	KABELSTRANG
KUPPLUNGSDOSE 4-POL SPF	10 67 849 1	12	1	2 920 631	96 45 283 08	KABELSTRANG
KUPPLUNGSDOSE 4-POL SPF	10 67 849 1	13	1	2 920 631	96 45 283 08	KABELSTRANG
KUPPLUNGSDOSE 4-POL SPF	10 67 849 1	14	1	2 920 631	96 45 283 08	KABELSTRANG
KUPPLUNGSDOSE 4-POL SPF	10 67 849 1	15	1	2 920 631	96 45 283 08	KABELSTRANG
KUPPLUNGSDOSE 4-POL SPF	10 67 849 1	16	1	2 920 631	96 45 283 08	KABELSTRANG
KUPPLUNGSMUFFE	77 43 726 08	20	17	2 711	91 47 454 08	ZENTRALSCHMIERANLAGE O
KUPPLUNGSMUFFE	77 43 726 08	63	1	3 217 101	91 70 419 08	QUERTRAEGER VORM.
KUPPLUNGSMUFFE	77 43 726 08	44	1	3 222	91 60 427 08	S-ZWISCHENSTUECK
KUPPLUNGSMUFFE B2 12-L	51 15 058 08	5	1	1 970 054	96 35 759 08	ZUSATZHYDRAULIK SPANNZ
KUPPLUNGSMUFFE B2 12-L	51 15 058 08	131	2	2 970	91 55 596 08	HYDRAULIK
KUPPLUNGSMUFFE B2 12-L	51 15 058 08	26	1	2 975 000	91 47 420 08	ZUSATZHYDRAULIK WINDE 1
KUPPLUNGSMUFFE B2 12-L	51 15 058 08	27	5	2 975 100	91 73 507 08	ZUSATZHYDR.GITTER-WINDE
KUPPLUNGSMUFFE B2 12-L	51 15 058 08	26	1	2 975 114	91 47 421 08	ZUSATZHYDRAULIK WINDE 2
KUPPLUNGSMUFFE B2 12-L	51 15 058 08	25	1	2 978 300	91 47 442 08	ZUSATZHYDR.BALLASTWAGE
KUPPLUNGSMUFFE B2 12-L	51 15 058 08	5	1	3 976 000	96 35 912 08	ZUSATZHYDR.BOLZENZIEHZ
KUPPLUNGSMUFFE B2 12-L	51 15 058 08	5	1	3 976 002	96 35 911 08	ZUSATZHYDR.BOLZENZIEHZ
KUPPLUNGSMUFFE B2 12-L	51 15 058 08	5	3	3 976 003	96 36 047 08	ZUS.HYDR.BOLZENZIEHEINRI
KUPPLUNGSMUFFE B2 12-L	51 15 058 08	5	2	3 977 001	96 73 218 08	ZUSATZHYDR.BOLZENZIEHZ
KUPPLUNGSMUFFE B2 12-L	51 15 058 08	5	1	3 977 001	96 77 455 08	ZUSATZHYDR.BOLZENZIEHZ
KUPPLUNGSMUFFE B2 12-L	51 15 058 08	5	2	3 977 002	96 77 451 08	ZUSATZHYDR.BOLZENZIEHZ
KUPPLUNGSMUFFE B2 12-L	51 15 058 08	5	2	3 977 005	96 81 157 08	ZUSATZHYDR.BOLZENZIEHZ
KUPPLUNGSMUFFE B2 12-L	51 15 058 08	11	1	3 978 015	91 48 975 08	ZUSATZHYDRAULIK ZWISCH
KUPPLUNGSMUFFE B2 12-L	51 15 058 08	27	1	3 978 100	91 48 973 08	HYDR.SCHWEBEBALLAST-AN
KUPPLUNGSMUFFE B2 12-S	51 15 015 08	135	1	2 970	91 55 596 08	HYDRAULIK
KUPPLUNGSMUFFE B3 15-L	51 15 005 08	35	1	1 970 000	91 47 041 08	HYDRAULIK RAUPE
KUPPLUNGSMUFFE B3 15-L	51 15 005 08	125	2	2 970	91 55 596 08	HYDRAULIK
KUPPLUNGSMUFFE B3 15-L	51 15 005 08	29	1	2 975 100	91 73 507 08	ZUSATZHYDR.GITTER-WINDE
KUPPLUNGSMUFFE B3 15-L	51 15 005 08	26	1	2 975 153	91 47 503 08	ZUSATZHYDRAULIK WINDE 3
KUPPLUNGSMUFFE B3 15-L	51 15 005 08	63	1	2 976 500	91 47 428 08	ZUSATZHYDRAULIK 5 DREH
KUPPLUNGSMUFFE B3 15-L	51 15 005 08	25	1	2 978 100	91 51 691 08	ZUSATZHYDR.D-RUECKHALT
KUPPLUNGSMUFFE B3 16-S	51 15 059 08	31	2	1 970 000	91 47 041 08	HYDRAULIK RAUPE
KUPPLUNGSMUFFE B3 16-S	51 15 059 08	11	9	1 975 006	91 47 042 08	ZUSATZHYDR.ABSTUETZZYL
KUPPLUNGSMUFFE B3 16-S	51 15 059 08	121	1	2 970	91 55 596 08	HYDRAULIK
KUPPLUNGSMUFFE B6 18-L	51 15 006 08	119	2	2 970	91 55 596 08	HYDRAULIK
KUPPLUNGSMUFFE B6 20-S	51 15 007 08	16	1	1 975 006	91 47 042 08	ZUSATZHYDR.ABSTUETZZYL
KUPPLUNGSMUFFE B6 22-L	51 15 082 08	23	1	2 978 100	91 51 691 08	ZUSATZHYDR.D-RUECKHALT
KUPPLUNGSMUFFE B6 22-L	51 15 082 08	24	1	2 978 300	91 47 442 08	ZUSATZHYDR.BALLASTWAGE
KUPPLUNGSMUFFE B6 25-S	51 05 996 08	111	4	2 970	91 55 596 08	HYDRAULIK
KUPPLUNGSMUFFE B6 25-S	51 05 996 08	23	1	2 975 000	91 47 420 08	ZUSATZHYDRAULIK WINDE 1
KUPPLUNGSMUFFE B6 25-S	51 05 996 08	23	1	2 975 114	91 47 421 08	ZUSATZHYDRAULIK WINDE 2
KUPPLUNGSMUFFE B6 25-S	51 05 996 08	25	1	2 975 153	91 47 503 08	ZUSATZHYDRAULIK WINDE 3
KUPPLUNGSMUFFE B6 25-S	51 05 996 08	21	1	2 978 300	91 47 442 08	ZUSATZHYDR.BALLASTWAGE
KUPPLUNGSMUFFE B6 28-L	51 15 010 08	27	5	1 970 000	91 47 041 08	HYDRAULIK RAUPE
KUPPLUNGSMUFFE B6 28-L	51 15 010 08	115	2	2 970	91 55 596 08	HYDRAULIK
KUPPLUNGSMUFFE B6 28-L	51 15 010 08	25	1	2 975 000	91 47 420 08	ZUSATZHYDRAULIK WINDE 1
KUPPLUNGSMUFFE B6 28-L	51 15 010 08	23	2	2 975 100	91 73 507 08	ZUSATZHYDR.GITTER-WINDE
KUPPLUNGSMUFFE B6 28-L	51 15 010 08	25	1	2 975 114	91 47 421 08	ZUSATZHYDRAULIK WINDE 2
KUPPLUNGSMUFFE B6 28-L	51 15 010 08	23	1	2 975 153	91 47 503 08	ZUSATZHYDRAULIK WINDE 3
KUPPLUNGSMUFFE B6 28-L	51 15 010 08	23	2	2 978 300	91 47 442 08	ZUSATZHYDR.BALLASTWAGE

22.1.2014

etk\_en\_de\_074820 LR 11350

1402

**LIEBHERR**Alphabetical index  
Alphabetischer Index



Bezeichnung	Artikel	Pos.	Menge	Seite	Baugruppe	Bezeichnung
KUPPLUNGSMUFFE B6 30-S	51 15 107 08	107	6	2 970	91 55 596 08	HYDRAULIK
KUPPLUNGSMUFFE B6 30-S	51 15 107 08	19	2	2 975 100	91 73 507 08	ZUSATZHYDR.GITTER-WINDE
KUPPLUNGSMUFFE B6 30-S	51 15 107 08	11	2	2 978 100	91 47 450 08	ZUSATZHYDR.MONTAGEEINR
KUPPLUNGSMUFFE B6 30-S	51 15 107 08	21	1	2 978 100	91 51 691 08	ZUSATZHYDR.D-RUECKHALT
KUPPLUNGSMUFFE B8 35-L	51 15 184 08	25	1	1 970 000	91 47 041 08	HYDRAULIK RAUPE
KUPPLUNGSMUFFE B8 35-L	51 15 184 08	105	5	2 970	91 55 596 08	HYDRAULIK
KUPPLUNGSMUFFE B8 35-L	51 15 184 08	23	1	3 978 100	91 48 973 08	HYDR.SCHWEBEBALLAST-AN
KUPPLUNGSMUFFE B8 38-S	51 15 122 08	21	12	1 970 000	91 47 041 08	HYDRAULIK RAUPE
KUPPLUNGSMUFFE B8 38-S	51 15 122 08	101	10	2 970	91 55 596 08	HYDRAULIK
KUPPLUNGSMUFFE B8 38-S	51 15 122 08	21	2	2 975 000	91 47 420 08	ZUSATZHYDRAULIK WINDE 1
KUPPLUNGSMUFFE B8 38-S	51 15 122 08	11	4	2 975 100	91 73 507 08	ZUSATZHYDR.GITTER-WINDE
KUPPLUNGSMUFFE B8 38-S	51 15 122 08	21	2	2 975 114	91 47 421 08	ZUSATZHYDRAULIK WINDE 2
KUPPLUNGSMUFFE B8 38-S	51 15 122 08	21	2	2 975 153	91 47 503 08	ZUSATZHYDRAULIK WINDE 3
KUPPLUNGSMUFFE B8 38-S	51 15 122 08	61	4	2 976 500	91 47 428 08	ZUSATZHYDRAULIK 5 DREH
KUPPLUNGSMUFFE B8 38-S	51 15 122 08	27	1	2 978 300	91 47 442 08	ZUSATZHYDR.BALLASTWAGE
KUPPLUNGSMUFFE B8 38-S	51 15 122 08	4	2	3 978 015	91 48 975 08	ZUSATZHYDRAULIK ZWISCH
KUPPLUNGSMUFFE B8 38-S	51 15 122 08	21	3	3 978 100	91 48 973 08	HYDR.SCHWEBEBALLAST-AN
KUPPLUNGSSCHLUESSEL 9	96 67 964 08	46	1	1 750	91 47 038 08	WERKZEUG
KUPPLUNGSSTECKER	77 43 727 08	19	30	2 711	91 47 454 08	ZENTRALSCHMIERANLAGE O
KUPPLUNGSSTECKER 12-S	51 15 013 08	136	1	2 970	91 55 596 08	HYDRAULIK
KUPPLUNGSSTECKER 25-S	51 05 997 08	112	5	2 970	91 55 596 08	HYDRAULIK
KUPPLUNGSSTECKER 25-S	51 05 997 08	18	1	2 975 153	91 47 503 08	ZUSATZHYDRAULIK WINDE 3
KUPPLUNGSSTECKER 25-S	51 05 997 08	23	1	2 975 300	91 47 495 08	ZUSATZHYDRAULIK WINDE 5
KUPPLUNGSSTECKER 25-S	51 05 997 08	23	1	2 975 400	91 47 795 08	ZUSATZHYDRAULIK WINDE 6
KUPPLUNGSSTECKER B2 12-L	51 15 096 08	7	1	1 970 054	96 35 759 08	ZUSATZHYDRAULIK SPANNZ
KUPPLUNGSSTECKER B2 12-L	51 15 096 08	132	4	2 970	91 55 596 08	HYDRAULIK
KUPPLUNGSSTECKER B2 12-L	51 15 096 08	26	1	2 975 400	91 47 795 08	ZUSATZHYDRAULIK WINDE 6
KUPPLUNGSSTECKER B2 12-L	51 15 096 08	7	1	3 976 000	96 35 912 08	ZUSATZHYDR.BOLZENZIEHZ
KUPPLUNGSSTECKER B2 12-L	51 15 096 08	7	1	3 976 002	96 35 911 08	ZUSATZHYDR.BOLZENZIEHZ
KUPPLUNGSSTECKER B2 12-L	51 15 096 08	7	3	3 976 003	96 36 047 08	ZUS.HYDR.BOLZENZIEHEINRI
KUPPLUNGSSTECKER B2 12-L	51 15 096 08	7	2	3 977 001	96 73 218 08	ZUSATZHYDR.BOLZENZIEHZ
KUPPLUNGSSTECKER B2 12-L	51 15 096 08	7	1	3 977 001	96 77 455 08	ZUSATZHYDR.BOLZENZIEHZ
KUPPLUNGSSTECKER B2 12-L	51 15 096 08	7	2	3 977 002	96 77 451 08	ZUSATZHYDR.BOLZENZIEHZ
KUPPLUNGSSTECKER B2 12-L	51 15 096 08	7	2	3 977 005	96 81 157 08	ZUSATZHYDR.BOLZENZIEHZ
KUPPLUNGSSTECKER B2 12-L	51 15 096 08	16	1	3 978 005	91 60 393 08	ZUSATZHYDRAULIK SB-KOPFS
KUPPLUNGSSTECKER B2 12-L	51 15 096 08	13	1	3 978 015	91 48 975 08	ZUSATZHYDRAULIK ZWISCH
KUPPLUNGSSTECKER B3 15-L	51 15 004 08	126	3	2 970	91 55 596 08	HYDRAULIK
KUPPLUNGSSTECKER B3 15-L	51 15 004 08	25	1	2 975 100	91 73 507 08	ZUSATZHYDR.GITTER-WINDE
KUPPLUNGSSTECKER B3 15-L	51 15 004 08	28	1	2 975 153	91 47 503 08	ZUSATZHYDRAULIK WINDE 3
KUPPLUNGSSTECKER B3 15-L	51 15 004 08	26	1	2 975 300	91 47 495 08	ZUSATZHYDRAULIK WINDE 5
KUPPLUNGSSTECKER B3 15-L	51 15 004 08	25	1	2 978 200	91 72 413 08	ZUSATZHYDR.S-RUECKHALTE
KUPPLUNGSSTECKER B3 15-L	51 15 004 08	11	1	3 976 003	96 36 047 08	ZUS.HYDR.BOLZENZIEHEINRI
KUPPLUNGSSTECKER B3 16-	51 15 086 08	33	2	1 970 000	91 47 041 08	HYDRAULIK RAUPE
KUPPLUNGSSTECKER B3 16-	51 15 086 08	12	8	1 975 006	91 47 042 08	ZUSATZHYDR.ABSTUETZZYL
KUPPLUNGSSTECKER B3 16-	51 15 086 08	21	2	1 975 006	91 47 042 08	ZUSATZHYDR.ABSTUETZZYL
KUPPLUNGSSTECKER B3 16-	51 15 086 08	122	2	2 970	91 55 596 08	HYDRAULIK
KUPPLUNGSSTECKER B6 18-L	57 05 048 08	120	2	2 970	91 55 596 08	HYDRAULIK
KUPPLUNGSSTECKER B6 18-L	57 05 048 08	13	1	3 976 003	96 36 047 08	ZUS.HYDR.BOLZENZIEHEINRI
KUPPLUNGSSTECKER B6 22-L	51 15 081 08	23	2	1 975 006	91 47 042 08	ZUSATZHYDR.ABSTUETZZYL
KUPPLUNGSSTECKER B6 22-L	51 15 081 08	25	1	2 975 400	91 47 795 08	ZUSATZHYDRAULIK WINDE 6
KUPPLUNGSSTECKER B6 22-L	51 15 081 08	23	1	2 978 200	91 72 413 08	ZUSATZHYDR.S-RUECKHALTE
KUPPLUNGSSTECKER B6 28-L	51 15 011 08	29	4	1 970 000	91 47 041 08	HYDRAULIK RAUPE
KUPPLUNGSSTECKER B6 28-L	51 15 011 08	116	5	2 970	91 55 596 08	HYDRAULIK
KUPPLUNGSSTECKER B6 28-L	51 15 011 08	21	1	2 975 100	91 73 507 08	ZUSATZHYDR.GITTER-WINDE
KUPPLUNGSSTECKER B6 28-L	51 15 011 08	16	1	2 975 153	91 47 503 08	ZUSATZHYDRAULIK WINDE 3
KUPPLUNGSSTECKER B6 28-L	51 15 011 08	25	1	2 975 300	91 47 495 08	ZUSATZHYDRAULIK WINDE 5
KUPPLUNGSSTECKER B6 30-	51 15 108 08	109	8	2 970	91 55 596 08	HYDRAULIK
KUPPLUNGSSTECKER B6 30-	51 15 108 08	20	1	2 975 100	91 73 507 08	ZUSATZHYDR.GITTER-WINDE
KUPPLUNGSSTECKER B6 30-	51 15 108 08	12	2	2 978 100	91 47 450 08	ZUSATZHYDR.MONTAGEEINR
KUPPLUNGSSTECKER B6 30-	51 15 108 08	21	1	2 978 200	91 72 413 08	ZUSATZHYDR.S-RUECKHALTE

22.1.2014

etk\_en\_de\_074820 LR 11350

1403

**LIEBHERR**Alphabetical index  
Alphabetischer Index

Bezeichnung	Artikel	Pos.	Menge	Seite	Baugruppe	Bezeichnung
KUPPLUNGSSTECKER B8 35-L	51 15 185 08	106	7	2 970	91 55 596 08	HYDRAULIK
KUPPLUNGSSTECKER B8 38-	51 15 123 08	23	8	1 970 000	91 47 041 08	HYDRAULIK RAUPE
KUPPLUNGSSTECKER B8 38-	51 15 123 08	103	25	2 970	91 55 596 08	HYDRAULIK
KUPPLUNGSSTECKER B8 38-	51 15 123 08	13	4	2 975 100	91 73 507 08	ZUSATZHYDR.GITTER-WINDE
KUPPLUNGSSTECKER B8 38-	51 15 123 08	19	2	2 975 153	91 47 503 08	ZUSATZHYDRAULIK WINDE 3
KUPPLUNGSSTECKER B8 38-	51 15 123 08	21	2	2 975 300	91 47 495 08	ZUSATZHYDRAULIK WINDE 5
KUPPLUNGSSTECKER B8 38-	51 15 123 08	21	2	2 975 400	91 47 795 08	ZUSATZHYDRAULIK WINDE 6
KUPPLUNGSSTECKER B8 38-	51 15 123 08	12	2	3 978 005	91 60 393 08	ZUSATZHYDRAULIK SB-KOPFS
KUPPLUNGSSTECKER B8 38-	51 15 123 08	5	2	3 978 015	91 48 975 08	ZUSATZHYDRAULIK ZWISCH
KURBEL	54 04 015 08	19	1	5 400 061	54 00 061 08	SEILWINDE
KURBELGEHAEUSE	96 53 370 08	5	1	X1011489	10 11 489 5	DIESELMOTOR
KURBELGEHAEUSEENTLUEFT	96 53 373 08	11	1	X1011489	10 11 489 5	DIESELMOTOR
KURBELWELLE	10 65 154 8	1	1	9 653 371	96 53 371 08	KURBELWELLE
KURBELWELLE	96 53 371 08	7	1	X1011489	10 11 489 5	DIESELMOTOR
LADEGERAET 110V 24V8A SP	61 33 019 08	5	1	2 835 003	91 55 855 08	BATTERIE LADEEINHEIT
LADELUFTKUEHLER ALU	10 35 552 1	1	1	X1022049	10 22 049 9	KUEHLERANLAGE
LADELUFTROHR SPF	96 34 470 08	5	1	2 391	91 50 927 08	DIESELMOTOR KPL.
LADELUFTROHR SPF	96 34 471 08	6	1	2 391	91 50 927 08	DIESELMOTOR KPL.
LADELUFTWELLSCHLAUCH 11	10 28 268 7	7	4	2 391	91 50 927 08	DIESELMOTOR KPL.
LAGER 48X50 GUMMI 64CR	10 09 749 6	12	6	2 391 035	96 33 658 08	KOMBIKUEHLER KPL.
LAGER DIN 722	96 88 160 01	416	1	9 151 846	91 51 846 08	DOPPELHAKENFLASCHE
LAGER RD100X35 PA6G	97 46 584 08	14	2	2 200 055	96 39 569 08	KABINENRAHMEN VORM.
LAGERBAND 40,4X2,0	57 18 438 08	205	2	5 718 418	57 18 418 08	GETRIEBE
LAGERBUCHSE	54 04 010 08	14	1	5 400 061	54 00 061 08	SEILWINDE
LAGERBUCHSE	54 04 017 08	22	1	5 400 061	54 00 061 08	SEILWINDE
LAGERBUCHSE	97 43 168 08	14	2	2 655	91 47 954 08	SA-BOCK AUFSTELLVORRIC
LAGERBUCHSE GZ-CUZN25AL	97 44 790 08	2	1	2 550 005	96 32 970 08	STANGE KPL.
LAGERPLATTE	28 30 302 08	14	2	3 217 104	96 70 849 08	TRAEGER
LAGERPLATTE	28 30 302 08	62	2	3 219 012	96 71 469 08	BRUECKE
LAGERPLATTE	28 30 302 08	43	2	3 713	91 72 401 08	D-ANLENKSTUECK
LAGERPLATTE	28 30 307 08	21	4	3 211	91 69 763 08	S-ANLENKSTUECK
LAGERPLATTE	28 30 307 08	19	4	3 713	91 72 401 08	D-ANLENKSTUECK
LAGERPLATTE	28 30 308 08	2	2	3 714 022	96 36 478 08	KONSOLE KPL.
LAGERPLATTE 20X40X80 PA6	28 81 916 08	51	2	3 714	91 72 402 08	D-KOPFSTUECK
LAGERPLATTE PA6G	97 12 991 08	20	1	2 103	91 47 416 08	DREHBUEHNNENRAHMEN HEC
LAGERPLATTE PA6G	97 44 716 08	38	1	2 550	91 47 444 08	SA-BOCK
LAGERRING	57 01 135 08	3	1	5 701 129	57 01 129 08	TRIEBWERK
LAGERUNG	93 85 760 01	10	1	1 400	91 47 030 08	RAUPENTRAEGER LI.
LAGERUNG	93 85 760 01	10	1	1 410	91 47 031 08	RAUPENTRAEGER RE.
LAGERUNG	93 85 762 01	9	1	1 400	91 47 030 08	RAUPENTRAEGER LI.
LAGERUNG	93 85 762 01	9	1	1 410	91 47 031 08	RAUPENTRAEGER RE.
LAGERUNG SCHWK.	92 99 786 08	3	1	2 370	91 47 429 08	MONTAGEWINDE
LASCHE	11 48 240 3	22	8	4 003 007	91 44 580 08	HAKENFLASCHE
LASCHE	11 48 240 7	26	4	4 003 007	91 44 580 08	HAKENFLASCHE
LASCHE 10X120X330 S960QL	97 63 894 08	121	2	2 200 000	91 50 992 08	MASCHINENHAUS MIT LAUFS
LASCHE 10X390X120 S960QL	97 63 895 08	122	4	2 200 000	91 50 992 08	MASCHINENHAUS MIT LAUFS
LASCHE 10X450X120 S960QL	97 63 897 08	123	2	2 200 000	91 50 992 08	MASCHINENHAUS MIT LAUFS
LASCHE 3-FACH	96 36 747 08	3	2	3 714 009	96 36 683 08	VERSTELLFLASCHE KPL.
LASCHE 30X220X557 S960QL	97 49 293 08	2	2	2 730 001	96 36 111 08	GRUNDPLATTE VORM.
LASCHE KPL.	92 65 733 08	1	1	1 750 023	92 65 732 08	MONTAGEROLLE
LASCHE KPL.	92 88 304 08	2	2	3 211 002	92 88 302 08	SCHUTZWALZE KPL.
LASCHE KPL.	96 36 475 08	6	2	3 714	91 72 402 08	D-KOPFSTUECK
LASCHE KPL.	96 36 797 08	1	2	3 745 008	96 36 692 08	LASCHE VORM.
LASCHE KPL.	96 37 774 08	1	2	3 746 004	96 37 833 08	LASCHE VORM.
LASCHE KPL.	96 37 851 08	2	4	3 746 003	96 37 779 08	KOPFSTUECK VORM.
LASCHE KPL.	96 41 049 08	8	1	3 556 007	96 59 719 08	WA-BOCK 2 KOPFSTUECK
LASCHE KPL.	96 45 683 08	57	1	3 554 006	96 36 066 08	WA-BOCK 1 KOPFSTUECK
LASCHE KPL. 0.4M	96 41 987 08	60	2	3 560	91 52 616 08	STANGEN
LASCHE KPL. 1M	96 37 232 08	7	1	3 554 006	96 36 066 08	WA-BOCK 1 KOPFSTUECK
LASCHE KPL. 1M	96 37 233 08	8	2	3 554 006	96 36 066 08	WA-BOCK 1 KOPFSTUECK

22.1.2014

etk\_en\_de\_074820 LR 11350

1404

**LIEBHERR**Alphabetical index  
Alphabetischer Index

Bezeichnung	Artikel	Pos.	Menge	Seite	Baugruppe	Bezeichnung
LASCHE KPL. 1M	96 37 233 08	58	2	3 556 007	96 59 719 08	WA-BOCK 2 KOPFSTUECK
LASCHE KPL. 1M	96 37 458 08	59	1	3 556 007	96 59 719 08	WA-BOCK 2 KOPFSTUECK
LASCHE MIT SCHILD	96 32 969 08	13	2	2 550 007	96 34 001 08	STANGE KPL.
LASCHE MIT SCHILD	96 33 928 08	12	8	2 550	91 47 444 08	SA-BOCK
LASCHE MIT SCHILD	96 34 008 08	14	1	2 550 007	96 34 001 08	STANGE KPL.
LASCHE MIT SCHILD	96 35 671 08	2	2	3 714 012	96 36 472 08	STANGE KPL.
LASCHE MIT SCHILD	96 35 671 08	2	4	3 715 004	96 36 141 08	STANGE KPL.
LASCHE MIT SCHILD	96 35 671 08	2	2	3 716 003	96 35 669 08	STANGE KPL.
LASCHE MIT SCHILD	96 35 672 08	3	1	3 714 012	96 36 472 08	STANGE KPL.
LASCHE MIT SCHILD	96 35 672 08	3	2	3 715 004	96 36 141 08	STANGE KPL.
LASCHE MIT SCHILD	96 35 672 08	3	1	3 716 003	96 35 669 08	STANGE KPL.
LASCHE MIT SCHILD	96 37 175 08	31	4	3 227 000	91 60 434 08	LI-ZWISCHENSTUECK
LASCHE MIT SCHILD 0.4M	96 24 716 08	2	2	2 550 007	96 34 001 08	STANGE KPL.
LASCHE MIT SCHILD 0.4M	96 24 716 08	2	2	3 223 009	96 32 425 08	STANGE KPL.
LASCHE MIT SCHILD 0.4M	96 24 716 08	2	2	3 227 002	96 35 704 08	STANGE KPL.
LASCHE MIT SCHILD 0.4M	96 24 716 08	2	2	3 227 004	96 35 566 08	STANGE KPL.
LASCHE MIT SCHILD 0.4M	96 24 716 08	2	2	3 227 005	96 35 569 08	STANGE KPL.
LASCHE MIT SCHILD 0.4M	96 24 716 08	3	2	3 556 008	96 36 352 08	STANGE KPL.
LASCHE MIT SCHILD 0.4M	96 24 716 08	2	2	3 560 010	96 39 035 08	STANGE KPL.
LASCHE MIT SCHILD 0.4M	96 24 716 08	2	2	3 560 012	96 39 048 08	STANGE KPL.
LASCHE MIT SCHILD 0.4M	96 24 716 08	2	2	3 560 014	96 39 064 08	STANGE KPL.
LASCHE MIT SCHILD 0.4M	96 24 716 08	2	2	3 560 016	96 39 059 08	STANGE KPL.
LASCHE MIT SCHILD 0.4M	96 24 716 08	2	2	3 560 173	96 70 721 08	STANGE KPL.
LASCHE MIT SCHILD 0.4M	96 24 716 08	2	2	3 560 174	96 70 711 08	STANGE KPL.
LASCHE MIT SCHILD 0.4M	96 24 716 08	1	2	3 714 019	96 36 747 08	LASCHE 3-FACH
LASCHE MIT SCHILD 0.4M	96 24 716 08	2	2	3 715 007	96 36 142 08	STANGE KPL.
LASCHE MIT SCHILD 0.4M	96 24 716 08	2	2	3 811 001	96 35 734 08	STANGE KPL.
LASCHE MIT SCHILD 0.4M	96 24 716 08	2	2	3 811 002	96 35 836 08	STANGE KPL.
LASCHE MIT SCHILD 0.4M	96 32 376 08	3	1	2 550 007	96 34 001 08	STANGE KPL.
LASCHE MIT SCHILD 0.4M	96 32 376 08	3	1	3 223 009	96 32 425 08	STANGE KPL.
LASCHE MIT SCHILD 0.4M	96 32 376 08	3	1	3 227 002	96 35 704 08	STANGE KPL.
LASCHE MIT SCHILD 0.4M	96 32 376 08	3	1	3 227 004	96 35 566 08	STANGE KPL.
LASCHE MIT SCHILD 0.4M	96 32 376 08	3	1	3 227 005	96 35 569 08	STANGE KPL.
LASCHE MIT SCHILD 0.4M	96 32 376 08	2	1	3 556 008	96 36 352 08	STANGE KPL.
LASCHE MIT SCHILD 0.4M	96 32 376 08	3	1	3 560 010	96 39 035 08	STANGE KPL.
LASCHE MIT SCHILD 0.4M	96 32 376 08	3	1	3 560 012	96 39 048 08	STANGE KPL.
LASCHE MIT SCHILD 0.4M	96 32 376 08	3	1	3 560 014	96 39 064 08	STANGE KPL.
LASCHE MIT SCHILD 0.4M	96 32 376 08	3	1	3 560 016	96 39 059 08	STANGE KPL.
LASCHE MIT SCHILD 0.4M	96 32 376 08	3	1	3 560 173	96 70 721 08	STANGE KPL.
LASCHE MIT SCHILD 0.4M	96 32 376 08	3	1	3 560 174	96 70 711 08	STANGE KPL.
LASCHE MIT SCHILD 0.4M	96 32 376 08	2	1	3 714 019	96 36 747 08	LASCHE 3-FACH
LASCHE MIT SCHILD 0.4M	96 32 376 08	3	1	3 715 007	96 36 142 08	STANGE KPL.
LASCHE MIT SCHILD 0.4M	96 32 376 08	3	1	3 811 001	96 35 734 08	STANGE KPL.
LASCHE MIT SCHILD 0.4M	96 32 376 08	3	1	3 811 002	96 35 836 08	STANGE KPL.
LASCHE MIT SCHILD 0.4M	96 40 045 08	1	2	3 224 007	96 41 987 08	LASCHE KPL.
LASCHE MIT SCHILD 0.4M	96 40 045 08	2	2	3 227 003	96 40 374 08	STANGE KPL.
LASCHE MIT SCHILD 0.4M	96 40 046 08	2	1	3 224 007	96 41 987 08	LASCHE KPL.
LASCHE MIT SCHILD 0.4M	96 40 046 08	3	1	3 227 003	96 40 374 08	STANGE KPL.
LASCHE MIT SCHILD 0.5M	96 34 953 08	50	4	3 211	91 69 763 08	S-ANLENKSTUECK
LASCHE MIT SCHILD 0.5M	96 34 953 08	19	4	3 217 101	91 70 419 08	QUERTRAEGER VORM.
LASCHE MIT SCHILD 0.5M	96 35 761 08	13	2	3 811 001	96 35 734 08	STANGE KPL.
LASCHE SCHWK.	96 37 362 08	5	2	3 560	91 52 616 08	STANGEN
LASCHE SCHWK.	96 37 426 08	13	2	3 560	91 52 616 08	STANGEN
LASCHE SCHWK.	96 37 773 08	3	2	3 746 003	96 37 779 08	KOPFSTUECK VORM.
LASCHE SCHWK.	96 40 047 08	14	2	3 560	91 52 616 08	STANGEN
LASCHE SCHWK.	96 41 050 08	(1)	1	3 556 007	96 59 719 08	WA-BOCK 2 KOPFSTUECK
LASCHE SCHWK.	96 41 311 08	53	2	3 560	91 52 616 08	STANGEN
LASCHE SCHWK.	96 69 975 08	52	2	3 217 101	91 70 419 08	QUERTRAEGER VORM.
LASCHE SCHWK.	96 69 975 08	20	2	3 217 102	91 70 444 08	P-ADAPTER UNTEN
LASCHE SCHWK.	96 69 975 08	20	2	3 217 103	91 70 441 08	P-ADAPTER UNTEN

22.1.2014

etk\_en\_de\_074820 LR 11350

1405

**LIEBHERR**Alphabetical index  
Alphabetischer Index

Bezeichnung	Artikel	Pos.	Menge	Seite	Baugruppe	Bezeichnung
LASCHE SCHWK.	96 69 975 08	30	2	3 218 101	96 70 585 08	TRAVERSE KPL.
LASCHE SCHWK.	96 71 283 08	21	1	3 217 102	91 70 444 08	P-ADAPTER UNTEN
LASCHE SCHWK.	96 71 283 08	21	1	3 217 103	91 70 441 08	P-ADAPTER UNTEN
LASCHE SCHWK. 1M	96 37 234 08	(1)	1	3 554 006	96 36 066 08	WA-BOCK 1 KOPFSTUECK
LASCHE SCHWK. 1M	96 37 235 08	(1)	1	3 554 006	96 36 066 08	WA-BOCK 1 KOPFSTUECK
LASCHE SCHWK. 1M	96 37 460 08	(1)	1	3 556 007	96 59 719 08	WA-BOCK 2 KOPFSTUECK
LASCHE VORM.	96 36 692 08	4	2	3 745	91 47 532 08	SCHWEBEBALLAST
LASCHE VORM.	96 36 692 08	14	2	3 746 003	96 37 779 08	KOPFSTUECK VORM.
LASCHE VORM.	96 37 833 08	17	2	3 746 003	96 37 779 08	KOPFSTUECK VORM.
LASTHALTEVENTIL 130L/MIN p	10 00 826 9	(17)	1	1 400	91 47 030 08	RAUPENTRAEGER LI.
LASTHALTEVENTIL 280BAR 10	10 21 831 0	54	2	2 970	91 55 596 08	HYDRAULIK
LAUFRING D80/70X35	79 03 467 14	180	1	X1030134	10 30 134 2	PUMPENVERTEILERGETRIEB
LAUFSTEG SCHWK.	96 38 646 08	6	1	3 350	91 47 502 08	WINDE 3
LAUTSPRECHER 15V 85DBA	61 40 338 14	10	2	2 533 003	96 40 078 08	ELEKTRIK ANBAUTEILE KABIN
LEERGEHAEUSE	61 10 011 08	2	1	2 913 100	91 23 538 08	BAUGRUPPENTRAEGER
LEERGEHAEUSE	97 57 679 08	4	1	3 930 524	96 37 720 08	KLEMMKASTEN
LEERGEHAEUSE 160X160X90	97 14 073 08	4	1	1 920 315	96 35 875 08	KLEMMKASTEN VORM.
LEERGEHAEUSE 160X160X90	97 14 073 08	4	1	1 920 316	96 35 884 08	KLEMMKASTEN VORM.
LEERGEHAEUSE 160X160X90	97 54 545 08	13	1	3 930 607	96 37 550 08	KLEMMKASTEN
LEERGEHAEUSE 160X160X90	97 55 091 08	5	1	3 930 522	96 38 636 08	KLEMMKASTEN KPL.
LEERGEHAEUSE 160X160X90	97 58 522 08	4	1	2 780 522	96 40 798 08	KLEMMKASTEN KPL.
LEERGEHAEUSE 160X260X90	97 53 839 08	7	1	3 930 567	96 37 859 08	KLEMMKASTEN
LEERGEHAEUSE 160X260X90	97 54 075 08	5	1	3 930 426	96 37 944 08	KLEMMKASTEN KPL.
LEERGEHAEUSE 160X560X90	97 51 876 08	5	1	2 920 110	96 41 100 08	KLEMMKASTEN KABINE
LEERGEHAEUSE 160X560X90	97 51 876 08	5	1	2 920 448	96 40 440 08	KLEMMKASTEN KPL.
LEERGEHAEUSE 160X560X90	97 51 876 08	5	1	2 920 449	96 36 948 08	KLEMMKASTEN KPL.
LEERGEHAEUSE 160X560X90	97 53 688 08	5	1	3 930 503	96 36 588 08	KLEMMKASTEN
LEERGEHAEUSE 160X560X90	97 54 042 08	7	1	3 930 335	96 37 478 08	KLEMMKASTEN
LEERGEHAEUSE 230X600X110	97 52 217 08	5	1	3 930 154	96 79 914 08	KLEMMKASTEN KPL.
LEERGEHAEUSE 230X600X110	97 53 448 08	5	1	3 930 531	96 37 672 08	KLEMMKASTEN
LEERGEHAEUSE 75 110X55X0	97 57 731 08	1	1	2 533 071	96 32 616 08	WANDLER
LEERGEHAEUSE 80X220X120	97 14 228 08	5	1	2 920 581	96 37 245 08	KLEMMKASTEN SA-BOCK VO
LEERGEHAEUSE GEBOHRT 1	97 13 661 08	3	1	1 920 314	96 35 870 08	KLEMMKASTEN VORM.
LEISTE 1000X60X20 PA6G	97 03 499 1	61	1	3 218 101	96 70 585 08	TRAVERSE KPL.
LEISTE 1000X60X20 PA6G	97 03 499 1	50	2	3 219 012	96 71 469 08	BRUECKE
LEISTE 1000X60X20 PA6G	97 03 499 1	(2)	1	3 219 015	91 69 766 08	MONTAGETEILE
LEISTE 1000X60X20 PA6G	97 03 499 1	3	4	3 219 016	96 81 271 08	BRUECKE
LEISTE 1000X60X20 PA6G	97 03 499 1	3	2	3 219 017	96 81 272 08	BRUECKE
LEISTE 1000X60X20 PA6G	97 03 499 1	3	2	3 219 018	96 81 274 08	BRUECKE
LEISTE 12X80X800 PA6G	94 05 151 08	2	2	3 350 005	96 37 161 08	TRANSPORTRAHMEN KPL.
LEISTE 20X100X150	28 30 382 08	8	12	3 219 012	96 71 469 08	BRUECKE
LEISTE 8X40X410 PA6G	28 81 659 08	2	10	3 219 014	96 71 496 08	SCHIEBESTUECK
LEITER VORM.	96 34 386 08	12	1	2 200 000	91 50 992 08	MASCHINENHAUS MIT LAUFS
LEITERHALTERUNG	96 84 615 08	12	8	3 745	91 47 532 08	SCHWEBEBALLAST
LEITERPLATTE SPF	66 10 179 08	4	1	2 922 001	92 84 311 08	BUSPLATINE
LEITUNG	10 46 727 4	19	1	6 909 010	69 09 010 08	SCHLEIFRINGUEBERTRAEGE
LEITUNG	10 46 727 5	20	1	6 909 010	69 09 010 08	SCHLEIFRINGUEBERTRAEGE
LEITUNG	11 17 140 5	1	1	5 718 421	57 18 421 08	ANTRIEB
LEITUNG 2 X 1,5	60 03 420 08	11	5	2 780 323	96 35 186 08	AKUSTISCHE WARNUNG DRE
LEITUNG 2 X 1,5	60 03 420 08	11	5	2 780 324	96 35 187 08	AKUST.WARNUNG VERFAHRE
LEITUNG 2 X 1,5	60 03 420 08	5	8.54	2 920 631	96 45 283 08	KABELSTRANG
LEITUNG 2 X 1,5	60 03 420 08	6	9.83	2 920 631	96 45 283 08	KABELSTRANG
LEITUNG 2 X 1,5	60 03 420 08	7	8.33	2 920 631	96 45 283 08	KABELSTRANG
LEITUNG 2 X 1,5	60 03 420 08	8	7.32	2 920 631	96 45 283 08	KABELSTRANG
LEITUNG 2 X 1,5	60 03 420 08	9	10.83	2 920 631	96 45 283 08	KABELSTRANG
LEITUNG 2 X 1,5	60 03 420 08	10	8.84	2 920 631	96 45 283 08	KABELSTRANG
LEITUNG 2 X 1,5	60 03 420 08	19	5.34	2 920 631	96 45 283 08	KABELSTRANG
LEITUNG 35	10 01 053 6	(338)	2.92	2 920 629	96 44 215 08	ELEKTRIK STROMAGGREGAT
LEITUNG 35	10 01 053 6	338	0.44	2 920 631	96 45 283 08	KABELSTRANG
LEITUNG 8 X	10 32 684 4	28	1	2 533 063	96 53 280 08	ARMATUREN RE.

22.1.2014

etk\_en\_de\_074820 LR 11350

1406

**LIEBHERR**Alphabetical index  
Alphabetischer Index

Bezeichnung	Artikel	Pos.	Menge	Seite	Baugruppe	Bezeichnung
LEITUNG ISO 6722 35	60 02 056	(339)	2.92	2 920 629	96 44 215 08	ELEKTRIK STROMAGGREGAT
LEITUNG ISO 6722 35	60 02 056	339	6.04	2 920 631	96 45 283 08	KABELSTRANG
LEITUNG M.STECKER WL468	96 37 467 08	6	1	3 930 149	96 36 586 08	LEITUNGSTROMMEL KPL.
LEITUNG W163	92 69 930 08	1	1	1 933 100	91 25 249 08	MAGNETLAMPE
LEITUNG W168	96 21 013 08	23	2	2 920 536	96 45 282 08	KABELLISTE ELEKTRIK AGG
LEITUNG W3	92 97 600 08	3	2	2 920 080	96 36 410 08	ELEKTRIK BATTERIEKASTEN
LEITUNG W613	96 37 806 08	8	1	3 930 503	96 36 588 08	KLEMMKASTEN
LEITUNG W634	96 24 499 08	6	1	2 780 852	96 24 845 08	GSM-MODUL VORM.LICCON 1
LEITUNG W635X1050	92 12 112 08	5	3	2 932 162	96 44 093 08	VERKABELUNG MONTAGETA
LEITUNG W635X1150	92 12 115 08	7	1	2 932 162	96 44 093 08	VERKABELUNG MONTAGETA
LEITUNG W635X850	92 12 116 08	8	1	2 932 162	96 44 093 08	VERKABELUNG MONTAGETA
LEITUNG W635X950	92 12 114 08	6	1	2 932 162	96 44 093 08	VERKABELUNG MONTAGETA
LEITUNG W649	96 17 101 08	(5)	1	2 932 162	96 44 093 08	VERKABELUNG MONTAGETA
LEITUNG W902A	96 77 444 08	426	1	3 930 154	96 79 914 08	KLEMMKASTEN KPL.
LEITUNG W903A	96 77 439 08	427	1	3 930 154	96 79 914 08	KLEMMKASTEN KPL.
LEITUNG W93	92 26 477 08	30	1	2 780 900	91 47 543 08	FREMDEINSPEISUNG
LEITUNG WL120	96 35 778 08	(10)	1	2 835 003	91 55 855 08	BATTERIE LADEEINHEIT
LEITUNG WL121	96 43 707 08	(20)	1	2 835 003	91 55 855 08	BATTERIE LADEEINHEIT
LEITUNG WL1300	96 79 943 08	309	1	3 930 154	96 79 914 08	KLEMMKASTEN KPL.
LEITUNG WL1300A	96 36 084 08	(25)	1	2 925 300	91 71 995 08	KAMERAUEBERWACHUNG WI
LEITUNG WL1301	96 37 260 08	310	1	3 930 154	96 79 914 08	KLEMMKASTEN KPL.
LEITUNG WL1301A	96 36 093 08	(25)	1	2 925 320	91 71 996 08	KAMERAUEBERWACHUNG WI
LEITUNG WL1302	96 37 489 08	470	1	3 930 335	96 37 478 08	KLEMMKASTEN
LEITUNG WL1302A	96 42 658 08	25	1	2 925 209	96 44 233 08	AUSRUESTUNG KAMERA WI
LEITUNG WL1310	96 79 941 08	308	1	3 930 154	96 79 914 08	KLEMMKASTEN KPL.
LEITUNG WL1315	96 38 116 08	480	1	3 930 335	96 37 478 08	KLEMMKASTEN
LEITUNG WL167	96 41 124 08	16	1	2 533 065	96 53 284 08	KABELLISTE KRANFUEHRERK
LEITUNG WL167Z	96 41 097 08	15	1	2 920 057	96 41 425 08	KABELLISTE MASCHINENHAU
LEITUNG WL169	96 37 228 08	16	1	2 920 013	96 38 697 08	KABELLISTE EL.ANLAGE
LEITUNG WL169Z	96 37 197 08	13	1	2 920 536	96 45 282 08	KABELLISTE ELEKTRIK AGG
LEITUNG WL171	96 38 684 08	14	1	2 920 448	96 40 440 08	KLEMMKASTEN KPL.
LEITUNG WL171KDV	96 37 219 08	17	1	2 920 057	96 41 425 08	KABELLISTE MASCHINENHAU
LEITUNG WL176	96 49 996 08	6	1	2 780 244	91 55 599 08	NOTAUS KRANFUEHRERKAB
LEITUNG WL240KDV	96 37 220 08	24	1	2 920 057	96 41 425 08	KABELLISTE MASCHINENHAU
LEITUNG WL245	96 40 800 08	4	1	2 780 524	96 41 031 08	LEITUNGSTROMMEL KPL.
LEITUNG WL246	96 41 032 08	6	1	2 780 524	96 41 031 08	LEITUNGSTROMMEL KPL.
LEITUNG WL268	96 40 763 08	19	1	3 930 426	96 37 944 08	KLEMMKASTEN KPL.
LEITUNG WL269	96 40 764 08	20	1	3 930 426	96 37 944 08	KLEMMKASTEN KPL.
LEITUNG WL270	96 37 958 08	14	1	3 930 426	96 37 944 08	KLEMMKASTEN KPL.
LEITUNG WL271	96 37 959 08	15	1	3 930 426	96 37 944 08	KLEMMKASTEN KPL.
LEITUNG WL272	96 37 952 08	10	1	3 930 426	96 37 944 08	KLEMMKASTEN KPL.
LEITUNG WL273	96 37 953 08	11	1	3 930 426	96 37 944 08	KLEMMKASTEN KPL.
LEITUNG WL274	96 37 954 08	12	1	3 930 426	96 37 944 08	KLEMMKASTEN KPL.
LEITUNG WL275	96 37 955 08	13	1	3 930 426	96 37 944 08	KLEMMKASTEN KPL.
LEITUNG WL276	96 41 262 08	21	1	3 930 426	96 37 944 08	KLEMMKASTEN KPL.
LEITUNG WL280	96 41 029 08	340	1	2 780 522	96 40 798 08	KLEMMKASTEN KPL.
LEITUNG WL281	96 41 028 08	350	1	2 780 522	96 40 798 08	KLEMMKASTEN KPL.
LEITUNG WL282	96 41 027 08	360	1	2 780 522	96 40 798 08	KLEMMKASTEN KPL.
LEITUNG WL283	96 41 026 08	370	1	2 780 522	96 40 798 08	KLEMMKASTEN KPL.
LEITUNG WL284	96 41 025 08	380	1	2 780 522	96 40 798 08	KLEMMKASTEN KPL.
LEITUNG WL291	96 37 188 08	21	1	2 920 080	96 36 410 08	ELEKTRIK BATTERIEKASTEN
LEITUNG WL291A	96 37 191 08	22	1	2 920 080	96 36 410 08	ELEKTRIK BATTERIEKASTEN
LEITUNG WL292	96 37 195 08	11	1	2 920 536	96 45 282 08	KABELLISTE ELEKTRIK AGG
LEITUNG WL292A	96 37 196 08	12	1	2 920 536	96 45 282 08	KABELLISTE ELEKTRIK AGG
LEITUNG WL293	96 32 827 08	10	1	2 780 900	91 47 543 08	FREMDEINSPEISUNG
LEITUNG WL294	96 37 189 08	24	1	2 920 080	96 36 410 08	ELEKTRIK BATTERIEKASTEN
LEITUNG WL294A	96 37 190 08	25	1	2 920 080	96 36 410 08	ELEKTRIK BATTERIEKASTEN
LEITUNG WL297	96 37 186 08	27	1	2 920 080	96 36 410 08	ELEKTRIK BATTERIEKASTEN
LEITUNG WL298	96 37 187 08	28	1	2 920 080	96 36 410 08	ELEKTRIK BATTERIEKASTEN
LEITUNG WL300	96 41 106 08	19	1	2 533 065	96 53 284 08	KABELLISTE KRANFUEHRERK

22.1.2014

etk\_en\_de\_074820 LR 11350

1407

**LIEBHERR**Alphabetical index  
Alphabetischer Index

Bezeichnung	Artikel	Pos.	Menge	Seite	Baugruppe	Bezeichnung
LEITUNG WL300A	96 41 107 08	20	1	2 533 065	96 53 284 08	KABELLISTE KRANFUEHRERK
LEITUNG WL300AKK	96 41 086 08	12	1	2 920 110	96 41 100 08	KLEMMKASTEN KABINE
LEITUNG WL300B	96 41 108 08	21	1	2 533 065	96 53 284 08	KABELLISTE KRANFUEHRERK
LEITUNG WL300BKK	96 41 087 08	13	1	2 920 110	96 41 100 08	KLEMMKASTEN KABINE
LEITUNG WL300C	96 41 126 08	22	1	2 533 065	96 53 284 08	KABELLISTE KRANFUEHRERK
LEITUNG WL300CKK	96 41 088 08	23	1	2 920 057	96 41 425 08	KABELLISTE MASCHINENHAU
LEITUNG WL300KK	96 41 085 08	11	1	2 920 110	96 41 100 08	KLEMMKASTEN KABINE
LEITUNG WL304AKD	96 37 414 08	35	1	2 920 057	96 41 425 08	KABELLISTE MASCHINENHAU
LEITUNG WL304BKD	96 37 415 08	36	1	2 920 057	96 41 425 08	KABELLISTE MASCHINENHAU
LEITUNG WL304KDV	96 37 221 08	34	1	2 920 057	96 41 425 08	KABELLISTE MASCHINENHAU
LEITUNG WL317	96 37 482 08	370	1	3 930 335	96 37 478 08	KLEMMKASTEN
LEITUNG WL319	96 79 942 08	323	1	3 930 154	96 79 914 08	KLEMMKASTEN KPL.
LEITUNG WL320	96 79 936 08	324	1	3 930 154	96 79 914 08	KLEMMKASTEN KPL.
LEITUNG WL321	96 37 214 08	6	1	2 920 449	96 36 948 08	KLEMMKASTEN KPL.
LEITUNG WL321A	96 79 938 08	302	1	3 930 154	96 79 914 08	KLEMMKASTEN KPL.
LEITUNG WL321KDV	96 37 222 08	32	1	2 920 057	96 41 425 08	KABELLISTE MASCHINENHAU
LEITUNG WL420A	96 37 867 08	420	1	3 930 567	96 37 859 08	KLEMMKASTEN
LEITUNG WL420B	96 38 354 08	40	1	3 930 607	96 37 550 08	KLEMMKASTEN
LEITUNG WL430	96 81 183 08	20	1	3 780	91 74 315 08	A-SCHEINWERFER S-ANLEN
LEITUNG WL446	96 37 488 08	430	1	3 930 335	96 37 478 08	KLEMMKASTEN
LEITUNG WL446A	96 37 484 08	390	1	3 930 335	96 37 478 08	KLEMMKASTEN
LEITUNG WL446B	96 37 483 08	380	1	3 930 335	96 37 478 08	KLEMMKASTEN
LEITUNG WL447	96 37 487 08	420	1	3 930 335	96 37 478 08	KLEMMKASTEN
LEITUNG WL448	96 37 486 08	410	1	3 930 335	96 37 478 08	KLEMMKASTEN
LEITUNG WL449	96 42 909 08	400	1	3 930 335	96 37 478 08	KLEMMKASTEN
LEITUNG WL450	96 37 218 08	10	1	2 920 449	96 36 948 08	KLEMMKASTEN KPL.
LEITUNG WL450A	96 81 535 08	18	1	3 780	91 74 315 08	A-SCHEINWERFER S-ANLEN
LEITUNG WL450KDV	96 37 226 08	45	1	2 920 057	96 41 425 08	KABELLISTE MASCHINENHAU
LEITUNG WL450Z	96 81 534 08	19	1	3 780	91 74 315 08	A-SCHEINWERFER S-ANLEN
LEITUNG WL452	96 38 712 08	205	1	3 930 522	96 38 636 08	KLEMMKASTEN KPL.
LEITUNG WL460	96 36 229 08	4	1	3 930 560	96 36 230 08	ELEKTRIK FLUGWARNSICHER
LEITUNG WL482	96 37 215 08	7	1	2 920 449	96 36 948 08	KLEMMKASTEN KPL.
LEITUNG WL482A	96 79 939 08	325	1	3 930 154	96 79 914 08	KLEMMKASTEN KPL.
LEITUNG WL482KDV	96 37 223 08	48	1	2 920 057	96 41 425 08	KABELLISTE MASCHINENHAU
LEITUNG WL483	96 79 940 08	303	1	3 930 154	96 79 914 08	KLEMMKASTEN KPL.
LEITUNG WL500	96 38 641 08	204	1	3 930 522	96 38 636 08	KLEMMKASTEN KPL.
LEITUNG WL510	96 37 822 08	10	1	3 930 503	96 36 588 08	KLEMMKASTEN
LEITUNG WL512L	96 37 821 08	9	1	3 930 503	96 36 588 08	KLEMMKASTEN
LEITUNG WL513	96 36 590 08	7	1	3 930 507	96 36 589 08	LEITUNGSTROMMEL KPL.
LEITUNG WL521L	96 37 852 08	14	1	3 930 503	96 36 588 08	KLEMMKASTEN
LEITUNG WL521R	96 37 843 08	13	1	3 930 503	96 36 588 08	KLEMMKASTEN
LEITUNG WL523L	96 37 836 08	16	1	3 930 503	96 36 588 08	KLEMMKASTEN
LEITUNG WL523R	96 37 839 08	15	1	3 930 503	96 36 588 08	KLEMMKASTEN
LEITUNG WL524L	96 37 868 08	430	1	3 930 567	96 37 859 08	KLEMMKASTEN
LEITUNG WL524R	96 37 870 08	450	1	3 930 567	96 37 859 08	KLEMMKASTEN
LEITUNG WL525L	96 37 824 08	20	1	3 930 503	96 36 588 08	KLEMMKASTEN
LEITUNG WL525R	96 37 823 08	19	1	3 930 503	96 36 588 08	KLEMMKASTEN
LEITUNG WL607	96 37 216 08	8	1	2 920 449	96 36 948 08	KLEMMKASTEN KPL.
LEITUNG WL607A	96 37 480 08	350	1	3 930 335	96 37 478 08	KLEMMKASTEN
LEITUNG WL607KDV	96 37 224 08	67	1	2 920 057	96 41 425 08	KABELLISTE MASCHINENHAU
LEITUNG WL608A	96 79 952 08	316	1	3 930 154	96 79 914 08	KLEMMKASTEN KPL.
LEITUNG WL609L	96 37 767 08	340	1	3 930 524	96 37 720 08	KLEMMKASTEN
LEITUNG WL609S	96 37 682 08	340	1	3 930 531	96 37 672 08	KLEMMKASTEN
LEITUNG WL611	96 37 217 08	9	1	2 920 449	96 36 948 08	KLEMMKASTEN KPL.
LEITUNG WL611A	96 37 252 08	160	1	2 920 581	96 37 245 08	KLEMMKASTEN SA-BOCK VO
LEITUNG WL611B	96 37 246 08	150	1	2 920 581	96 37 245 08	KLEMMKASTEN SA-BOCK VO
LEITUNG WL611C	96 37 247 08	151	1	2 920 581	96 37 245 08	KLEMMKASTEN SA-BOCK VO
LEITUNG WL611D	96 37 248 08	152	1	2 920 581	96 37 245 08	KLEMMKASTEN SA-BOCK VO
LEITUNG WL611E	96 37 249 08	153	1	2 920 581	96 37 245 08	KLEMMKASTEN SA-BOCK VO
LEITUNG WL611F	96 37 251 08	154	1	2 920 581	96 37 245 08	KLEMMKASTEN SA-BOCK VO

22.1.2014

etk\_en\_de\_074820 LR 11350

1408

**LIEBHERR**

Alphabetical index  
Alphabetischer Index

Bezeichnung	Artikel	Pos.	Menge	Seite	Baugruppe	Bezeichnung
LEITUNG WL611G	96 37 250 08	155	1	2 920 581	96 37 245 08	KLEMMKASTEN SA-BOCK VO
LEITUNG WL611KDV	96 37 420 08	61	1	2 920 057	96 41 425 08	KABELLISTE MASCHINENHAU
LEITUNG WL612	96 37 481 08	360	1	3 930 335	96 37 478 08	KLEMMKASTEN
LEITUNG WL612A	96 37 960 08	16	1	3 930 426	96 37 944 08	KLEMMKASTEN KPL.
LEITUNG WL614	96 37 869 08	440	1	3 930 567	96 37 859 08	KLEMMKASTEN
LEITUNG WL631	96 41 109 08	30	1	2 533 065	96 53 284 08	KABELLISTE KRANFUEHRERK
LEITUNG WL631A	96 41 110 08	31	1	2 533 065	96 53 284 08	KABELLISTE KRANFUEHRERK
LEITUNG WL631AKK	96 41 090 08	16	1	2 920 110	96 41 100 08	KLEMMKASTEN KABINE
LEITUNG WL631B	96 41 111 08	32	1	2 533 065	96 53 284 08	KABELLISTE KRANFUEHRERK
LEITUNG WL631BKK	96 41 091 08	17	1	2 920 110	96 41 100 08	KLEMMKASTEN KABINE
LEITUNG WL631KK	96 41 089 08	15	1	2 920 110	96 41 100 08	KLEMMKASTEN KABINE
LEITUNG WL646	96 37 933 08	460	1	3 930 335	96 37 478 08	KLEMMKASTEN
LEITUNG WL648	96 37 956 08	17	1	3 930 426	96 37 944 08	KLEMMKASTEN KPL.
LEITUNG WL649	96 37 957 08	18	1	3 930 426	96 37 944 08	KLEMMKASTEN KPL.
LEITUNG WL652	96 41 130 08	37	1	2 533 065	96 53 284 08	KABELLISTE KRANFUEHRERK
LEITUNG WL800A	96 45 132 08	52	1	2 920 630	96 45 212 08	EL.ZUSATZTEILE STROMAGG
LEITUNG WL805	96 45 133 08	30	1	2 920 629	96 44 215 08	ELEKTRIK STROMAGGREGAT
LEITUNG WL805A	96 45 208 08	10	1	2 533 012	96 44 640 08	EL.KLIMAANLAGE.U.STROMAG
LEITUNG WL820	96 45 210 08	30	1	2 533 012	96 44 640 08	EL.KLIMAANLAGE.U.STROMAG
LEITUNG WL902	96 77 433 08	326	1	3 930 154	96 79 914 08	KLEMMKASTEN KPL.
LEITUNG WL903	96 77 434 08	327	1	3 930 154	96 79 914 08	KLEMMKASTEN KPL.
LEITUNG WL920V	96 41 344 08	3	1	3 930 054	96 76 991 08	ELEKTRIK WINDWARNUNG T
LEITUNG WL920V	96 41 344 08	4	1	3 930 187	96 76 993 08	ELEKTRIK WINDWARNUNG T
LEITUNG WL930	96 32 573 08	360	1	3 930 531	96 37 672 08	KLEMMKASTEN
LEITUNG WL931	96 32 572 08	350	1	3 930 531	96 37 672 08	KLEMMKASTEN
LEITUNG WL935L	96 41 351 08	380	1	3 930 531	96 37 672 08	KLEMMKASTEN
LEITUNG WL935R	96 41 350 08	370	1	3 930 531	96 37 672 08	KLEMMKASTEN
LEITUNG WL970	96 37 769 08	360	1	3 930 524	96 37 720 08	KLEMMKASTEN
LEITUNG WL971	96 37 768 08	350	1	3 930 524	96 37 720 08	KLEMMKASTEN
LEITUNG WL984B	96 38 713 08	206	1	3 930 522	96 38 636 08	KLEMMKASTEN KPL.
LEITUNG WL986	96 38 353 08	30	1	3 930 607	96 37 550 08	KLEMMKASTEN
LEITUNG WL987	96 38 352 08	20	1	3 930 607	96 37 550 08	KLEMMKASTEN
LEITUNG WLRS232	96 40 628 08	12	1	2 533 071	96 32 616 08	WANDLER
LEITUNG WLTTY	96 40 627 08	11	1	2 533 071	96 32 616 08	WANDLER
LEITUNGSBRUCHSICHERUNG	51 16 313 14	(27)	1	2 657	91 47 448 08	MONTAGEEINRICHTUNG RA
LEITUNGSTROMMEL 30M 7-P	10 02 800 2	5	1	2 780 524	96 41 031 08	LEITUNGSTROMMEL KPL.
LEITUNGSTROMMEL KPL.	96 36 586 08	6	1	3 930 138	96 77 516 08	ELEKTRIK S-ANLENKSTUECK
LEITUNGSTROMMEL KPL.	96 36 589 08	5	1	3 930 337	96 76 341 08	ELEKTRIK W-ANLENKSTUECK
LEITUNGSTROMMEL KPL.	96 41 031 08	16	1	2 780 510	96 40 797 08	ELEKTRIK BALLASTPALETTE
LEITUNGSVERBINDER 4-POL	56 03 876	155	1	2 533 035	96 53 282 08	VERKABELUNG ARMATUREN
LESELEUCHE 7,5W 28V	60 71 079 08	30	2	2 533 063	96 53 280 08	ARMATUREN RE.
LEUCHTMELDER	60 61 435 08	16	3	2 531 018	96 35 191 08	ELEKTRIK ARMLEHNE LI.
LEUCHTMELDER	60 61 435 08	7	3	2 531 019	96 35 192 08	ELEKTRIK ARMLEHNE RE.
LEUCHTMELDER	60 61 435 08	4	1	2 932 197	96 44 568 08	RELAISSTEUERUNG
LEUCHTSCHALTCONTACTGEB	60 61 447 08	11	4	2 531 018	96 35 191 08	ELEKTRIK ARMLEHNE LI.
LEUCHTSCHALTCONTACTGEB	60 61 447 08	11	1	2 531 019	96 35 192 08	ELEKTRIK ARMLEHNE RE.
LEUCHTSTOFFLAMPE 8W 12V	60 70 300 08	(1)	1	2 932 082	96 57 384 08	AUFBAUTEILE MONTAGETAPE
LEUCHTTASTCONTACTGEBER	60 61 437 08	24	2	2 533 063	96 53 280 08	ARMATUREN RE.
LI-ZWISCHENSTUECK 2621.10	91 60 433 08	277	2		LR 11350 -0	LIEBHERR RAUPENKRAN LR
LI-ZWISCHENSTUECK 2621.10	91 60 432 08	276	2		LR 11350 -0	LIEBHERR RAUPENKRAN LR
LI-ZWISCHENSTUECK 2621.20	91 60 434 08	278	1		LR 11350 -0	LIEBHERR RAUPENKRAN LR
LI-ZWISCHENSTUECK 2621.8	91 60 435 08	279	2		LR 11350 -0	LIEBHERR RAUPENKRAN LR
LI-ZWISCHENSTUECK SCHWK	96 59 428 08	1	1	3 227 008	91 60 433 08	LI-ZWISCHENSTUECK
LI-ZWISCHENSTUECK SCHWK	96 59 446 08	1	1	3 227 006	91 60 435 08	LI-ZWISCHENSTUECK
LI-ZWISCHENSTUECK SCHWK	96 59 532 08	1	1	3 227 000	91 60 434 08	LI-ZWISCHENSTUECK
LI-ZWISCHENSTUECK SCHWK.	96 59 350 08	1	1	3 226	91 60 432 08	LI-ZWISCHENSTUECK
LICCON KONSOLE LCD2 KOMP	91 32 850 08	1	2	2 533	91 56 934 08	ELEKTRIK KRANFUEHRERKAB
LICCON KONSOLE LCD3 KRA	96 47 216 08	2	1	2 533	91 56 934 08	ELEKTRIK KRANFUEHRERKAB
LICCON KONSOLE LCD3 LSB-	91 04 705 08	80	1	2 913 200	96 47 216 08	LICCON KONSOLE LCD3
LICCON MONTAGEEINHEIT	96 75 863 08	14	1	2 932	91 80 397 08	EINBAUTEILE SCHALTSCHRAN

22.1.2014

etk\_en\_de\_074820 LR 11350

1409

**LIEBHERR**Alphabetical index  
Alphabetischer Index

Bezeichnung	Artikel	Pos.	Menge	Seite	Baugruppe	Bezeichnung
LICCON-FERNDIAGNOSE HA	89 96 346 08	3	1	2 780 854	96 37 908 08	GSM-MODUL KPL.LICCON 1
LICHTHAUBE ROT SBE	10 67 504 2	(1)	1	3 930 560	96 36 230 08	ELEKTRIK FLUGWARNSICHER
LICHTSCHEIBE	11 06 680 8	(1)	1	3 780	91 74 315 08	A-SCHEINWERFER S-ANLEN
LINSENFLACHKOPFSCHRAUB	10 44 130 5	25	4	2 533 063	96 53 280 08	ARMATUREN RE.
LINSENFLACHKOPFSCHRAU	10 41 285 4	2	53	1 130 008	96 38 102 08	RAUPENMITTELTEIL MONTA
LINSENFLACHKOPFSCHRAU	10 41 285 4	63	30	1 140	91 47 027 08	QUERTRAEGER KPL.
LINSENFLACHKOPFSCHRAU	10 41 285 4	78	11	1 400	91 47 030 08	RAUPENTRAEGER LI.
LINSENFLACHKOPFSCHRAU	10 41 285 4	78	11	1 410	91 47 031 08	RAUPENTRAEGER RE.
LINSENFLACHKOPFSCHRAU	10 41 285 4	9	30	2 101 001	96 37 507 08	MONTAGETEILE UNTERTEIL
LINSENFLACHKOPFSCHRAU	10 41 285 4	39	129	2 102 012	96 37 928 08	MONTAGETEILE VORDERTEIL
LINSENFLACHKOPFSCHRAU	10 41 285 4	62	4	2 103	91 47 416 08	DREHBUEHNENRAHMEN HEC
LINSENFLACHKOPFSCHRAU	10 41 285 4	4	2	2 103 001	96 38 134 08	MONTAGETEILE HECKTEIL
LINSENFLACHKOPFSCHRAU	10 41 285 4	106	22	2 200 000	91 50 992 08	MASCHINENHAUS MIT LAUFS
LINSENFLACHKOPFSCHRAU	10 41 285 4	21	17	2 200 055	96 39 569 08	KABINENRAHMEN VORM.
LINSENFLACHKOPFSCHRAU	10 41 285 4	31	8	2 310 001	96 35 725 08	WINDE 1 VORM.
LINSENFLACHKOPFSCHRAU	10 41 285 4	31	8	2 320 001	96 36 140 08	WINDE 2 VORM.
LINSENFLACHKOPFSCHRAU	10 41 285 4	18	4	2 340	91 47 422 08	WINDE 4 EINZIEHWERK
LINSENFLACHKOPFSCHRAU	10 41 285 4	7	2	2 391 042	96 33 830 08	KONSOLE
LINSENFLACHKOPFSCHRAU	10 41 285 4	33	44	2 550	91 47 444 08	SA-BOCK
LINSENFLACHKOPFSCHRAU	10 41 285 4	16	8	2 655	91 47 954 08	SA-BOCK AUFSTELLVORRIC
LINSENFLACHKOPFSCHRAU	10 41 285 4	37	1	2 790 701	91 55 739 08	ANTRIEBSAGGREGAT KLIMAA
LINSENFLACHKOPFSCHRAU	10 41 285 4	(5)	28	2 920	91 53 719 08	ELEKTRIK DREHBUEHNE
LINSENFLACHKOPFSCHRAU	10 41 285 4	56	4	2 975 000	91 47 420 08	ZUSATZHYDRAULIK WINDE 1
LINSENFLACHKOPFSCHRAU	10 41 285 4	56	4	2 975 114	91 47 421 08	ZUSATZHYDRAULIK WINDE 2
LINSENFLACHKOPFSCHRAU	10 41 285 4	56	4	2 975 153	91 47 503 08	ZUSATZHYDRAULIK WINDE 3
LINSENFLACHKOPFSCHRAU	10 41 285 4	56	4	2 975 300	91 47 495 08	ZUSATZHYDRAULIK WINDE 5
LINSENFLACHKOPFSCHRAU	10 41 285 4	56	4	2 975 400	91 47 795 08	ZUSATZHYDRAULIK WINDE 6
LINSENFLACHKOPFSCHRAU	10 41 285 4	32	8	2 978 100	91 47 450 08	ZUSATZHYDR.MONTAGEEINR
LINSENFLACHKOPFSCHRAU	10 41 285 4	34	2	2 978 300	91 47 442 08	ZUSATZHYDR.BALLASTWAGE
LINSENFLACHKOPFSCHRAU	10 41 285 4	78	42	3 211	91 69 763 08	S-ANLENKSTUECK
LINSENFLACHKOPFSCHRAU	10 41 285 4	68	35	3 212	91 72 404 08	W-ANLENKSTUECK
LINSENFLACHKOPFSCHRAU	10 41 285 4	77	46	3 212 000	91 72 405 08	W-ANSCHLUSSKOPF
LINSENFLACHKOPFSCHRAU	10 41 285 4	21	8	3 215 003	91 47 489 08	ROLLENSATZ
LINSENFLACHKOPFSCHRAU	10 41 285 4	21	8	3 215 004	91 51 840 08	ROLLENSATZ
LINSENFLACHKOPFSCHRAU	10 41 285 4	57	15	3 217 101	91 70 419 08	QUERTRAEGER VORM.
LINSENFLACHKOPFSCHRAU	10 41 285 4	57	20	3 217 102	91 70 444 08	P-ADAPTER UNTEN
LINSENFLACHKOPFSCHRAU	10 41 285 4	57	20	3 217 103	91 70 441 08	P-ADAPTER UNTEN
LINSENFLACHKOPFSCHRAU	10 41 285 4	45	2	3 219 012	96 71 469 08	BRUECKE
LINSENFLACHKOPFSCHRAU	10 41 285 4	8	2	3 219 016	96 81 271 08	BRUECKE
LINSENFLACHKOPFSCHRAU	10 41 285 4	8	2	3 219 017	96 81 272 08	BRUECKE
LINSENFLACHKOPFSCHRAU	10 41 285 4	8	2	3 219 018	96 81 274 08	BRUECKE
LINSENFLACHKOPFSCHRAU	10 41 285 4	22	24	3 350 001	96 36 303 08	WINDE 3 VORM.
LINSENFLACHKOPFSCHRAU	10 41 285 4	28	14	3 360 003	96 36 114 08	WINDE 5 VORM.
LINSENFLACHKOPFSCHRAU	10 41 285 4	40	21	3 554 005	96 36 063 08	WA-BOCK 1 ANLENKSTUECK
LINSENFLACHKOPFSCHRAU	10 41 285 4	52	32	3 554 006	96 36 066 08	WA-BOCK 1 KOPFSTUECK
LINSENFLACHKOPFSCHRAU	10 41 285 4	40	14	3 711	91 72 407 08	MASTNASE
LINSENFLACHKOPFSCHRAU	10 41 285 4	66	8	3 713	91 72 401 08	D-ANLENKSTUECK
LINSENFLACHKOPFSCHRAU	10 41 285 4	66	25	3 714	91 72 402 08	D-KOPFSTUECK
LINSENFLACHKOPFSCHRAU	10 41 285 4	23	2	3 714 008	96 36 682 08	VERSTELLFLASCHE KPL.
LINSENFLACHKOPFSCHRAU	10 41 285 4	17	2	3 714 009	96 36 683 08	VERSTELLFLASCHE KPL.
LINSENFLACHKOPFSCHRAU	10 41 285 4	10	2	3 714 024	96 37 313 08	ZUSATZGEWICHT DERRICK
LINSENFLACHKOPFSCHRAU	10 41 285 4	38	2	3 715	91 60 443 08	D-ZWISCHENSTUECK
LINSENFLACHKOPFSCHRAUB	10 41 285 7	188	2	2 391	91 50 927 08	DIESELMOTOR KPL.
LINSENFLACHKOPFSCHRAUB	10 41 285 7	33	2	2 393	91 55 593 08	LUFTFILTERANLAGE KPL.
LINSENFLACHKOPFSCHRAUB	10 41 285 7	16	6	2 510 266	96 41 429 08	LUEFTUNGSDECKEL KPL.
LINSENFLACHKOPFSCHRAUB	10 41 285 7	30	2	2 970	91 55 596 08	HYDRAULIK
LINSENFLACHKOPFSCHRAUB	10 41 285 7	63	2	3 217 102	91 70 444 08	P-ADAPTER UNTEN
LINSENFLACHKOPFSCHRAUB	10 41 285 7	63	2	3 217 103	91 70 441 08	P-ADAPTER UNTEN
LINSENFLACHKOPFSCHRAUB	10 41 285 7	52	3	3 218 103	96 70 586 08	ADAPTER RE.
LINSENFLACHKOPFSCHRAUB	10 41 285 7	52	3	3 218 105	96 70 738 08	ADAPTER LI.

22.1.2014

etk\_en\_de\_074820 LR 11350

1410

**LIEBHERR**Alphabetical index  
Alphabetischer Index



Bezeichnung	Artikel	Pos.	Menge	Seite	Baugruppe	Bezeichnung
LINSENFLACHKOPFSCHRAUB	10 41 286 1	63	6	2 102 010	91 47 415 08	DREHBUHEHNENRAHMEN VOR
LINSENFLACHKOPFSCHRAUB	10 41 286 1	57	8	2 200 000	91 50 992 08	MASCHINENHAUS MIT LAUFS
LITZE 0,5	60 01 312 08	341	0.76	3 930 378	96 79 939 08	LEITUNG
LITZE 0,5	60 01 312 08	341	0.58	3 930 379	96 79 940 08	LEITUNG
LITZE 0,5	60 01 313 08	342	1	3 930 149	96 36 586 08	LEITUNGSTROMMEL KPL.
LITZE 0,5	60 01 313 08	342	1	3 930 507	96 36 589 08	LEITUNGSTROMMEL KPL.
LORDOSENVENTIL	57 14 949 08	30	1	7 741 079	77 41 079 08	FAHRERSITZ
LUEFTER	61 07 145 08	2	1	2 913 004	96 20 460 08	GEHAEUSE VORM.
LUEFTER	61 07 146 08	2	2	2 913 006	96 20 732 08	LUEFTERBLECH VORM.
LUEFTER 80X80X25	61 03 886 14	3	2	2 913 102	92 32 870 08	LUEFTEREINHEIT
LUEFTER D=385 24V	10 35 483 7	3	1	X1009734	10 09 734 5	OEL-LUFTKUEHLER
LUEFTER PAG	10 35 557 3	7	2	X1022049	10 22 049 9	KUEHLERANLAGE
LUEFTERANTRIEB	96 53 381 08	25	1	X1011489	10 11 489 5	DIESELMOTOR
LUEFTERBLECH	92 99 370 08	1	1	2 913 006	96 20 732 08	LUEFTERBLECH VORM.
LUEFTERBLECH VORM.	96 20 732 08	1	1	2 913 005	96 20 731 08	INNENGEHAEUSE VORM.
LUEFTERBLECH VORM.	96 20 732 08	1	1	2 913 005	96 28 696 08	INNENGEHAEUSE VORM.
LUEFTEREINHEIT	92 32 870 08	11	1	2 913 100	91 23 538 08	BAUGRUPPENTRAEGER
LUEFTERGEHAEUSE	10 35 483 6	2	1	X1009734	10 09 734 5	OEL-LUFTKUEHLER
LUEFTERMASKE 1X286X173 D	28 81 799 08	15	1	2 913 100	91 23 538 08	BAUGRUPPENTRAEGER
LUEFTERNABE 203 G-ALSI9CU	95 54 516 08	3	2	2 391 037	96 24 918 08	KOMBIKUEHLER VORM.
LUEFTUNGSDECKEL KPL.	96 41 429 08	49	2	2 510 250	91 47 443 08	VERKLEIDUNG MASCHINENH
LUEFTUNGSGITTER SPF	96 35 739 08	83	4	2 200 000	91 50 992 08	MASCHINENHAUS MIT LAUFS
LUFTANSAUGROHR	10 80 221 1	10	1	9 653 388	96 53 388 08	LUFTANSAUGSTUTZEN
LUFTANSAUGROHR SPF	96 33 941 08	4	1	2 393	91 55 593 08	LUFTFILTERANLAGE KPL.
LUFTANSAUGROHR SPF	96 33 942 08	5	1	2 393	91 55 593 08	LUFTFILTERANLAGE KPL.
LUFTANSAUGROHR SPF	96 34 725 08	6	1	2 393	91 55 593 08	LUFTFILTERANLAGE KPL.
LUFTANSAUGROHR SPF	96 49 359 08	3	1	2 393	91 55 593 08	LUFTFILTERANLAGE KPL.
LUFTANSAUGSTUTZEN	96 53 388 08	37	1	X1011489	10 11 489 5	DIESELMOTOR
LUFTBEHAELTER DIN 74281 20	50 26 577 08	5	1	3 978 005	91 60 393 08	ZUSATZHYDRAULIK SB-KOPFS
LUFTFILTERANLAGE KPL.	91 55 593 08	141	1		LR 11350 -0	LIEBHERR RAUPENKRAN LR
LUFTFILTEREINSATZ	10 03 962 7	7	2	X1003963	10 03 963 1	WARTUNGSSATZ
LUFTPRESSER ANBAU	96 53 375 08	13	1	X1011489	10 11 489 5	DIESELMOTOR
LUFTVORWAERMUNG	96 53 369 08	3	1	X1011489	10 11 489 5	DIESELMOTOR
MAGNET 24V	10 02 369 3	27	1	X1065300	10 65 300 9	STEUERTEIL
MAGNET 24V	10 42 953 2	5	1	5 114 651	51 14 651 08	WEGEVENTIL
MAGNET 24V	10 66 309 4	1	1	X5113087	51 13 087 08	WEGESITZVENTIL
MAGNET 24V	57 06 338 08	1	1	5 114 445	51 14 445 08	WEGEVENTIL
MAGNET 24V	57 06 338 08	1	1	5 114 498	51 14 498 08	WEGEVENTIL
MAGNET 24V	57 06 338 08	1	1	5 114 674	51 14 674 08	WEGEVENTIL
MAGNET 24V	57 06 338 08	1	1	5 114 943	51 14 943 08	WEGEVENTIL
MAGNET 24V	57 08 278 08	1	1	5 114 444	51 14 444 08	WEGEVENTIL
MAGNET 24V	57 15 076 08	(10)	1	X1028786	10 28 786 3	UMSCHALTBLOCK
MAGNET 24V	57 16 137 08	(10)	1	2 976 500	91 47 428 08	ZUSATZHYDRAULIK 5 DREH
MAGNET 28V	10 29 130 6	(19)	1	3 978 100	91 48 973 08	HYDR.SCHWEBEBALLAST-AN
MAGNETLAMPE	91 25 249 08	40	1	1 750	91 47 038 08	WERKZEUG
MAGNETSPULE	10 01 374 3	39	1	9 653 398	96 53 398 08	MOTORREGULIERUNG
MAGNETSPULE	11 00 524 4	1	1	X1042393	10 42 393 8	WEGEVENTIL
MAGNETSPULE 24V	10 49 303 0	(30)	1	2 975 000	91 47 420 08	ZUSATZHYDRAULIK WINDE 1
MAGNETSPULE 24V	57 17 127 08	1	2	5 113 022	51 13 022 08	WEGEVENTIL
MAGNETVENTIL 24V	51 13 159 08	7	3	2 541	91 51 735 08	ZUSATZHEIZUNG OW
MANOMETER 63	75 00 011 08	30	1	1 750	91 47 038 08	WERKZEUG
MANOMETER 63	75 00 015 08	184	3	2 970	91 55 596 08	HYDRAULIK
MANOMETER 63	75 00 018 08	31	2	1 750	91 47 038 08	WERKZEUG
MANOMETERANSCHLUSS A3	47 09 005 08	612	1	2 978 100	91 47 450 08	ZUSATZHYDR.MONTAGEEINR
MANOMETERANSCHLUSS MA	47 09 008 08	32	3	1 750	91 47 038 08	WERKZEUG
MASCHINENHAUS MIT LAUFS	91 50 992 08	129	1		LR 11350 -0	LIEBHERR RAUPENKRAN LR
MASTNASE 62TO	91 72 407 08	306	1		LR 11350 -0	LIEBHERR RAUPENKRAN LR
MASTNASE SCHWK.	96 37 124 08	1	1	3 711	91 72 407 08	MASTNASE
MAUSERSATZ	10 32 683 8	27	1	2 533 063	96 53 280 08	ARMATUREN RE.
MECH.ANBAUTEILE SCHEINW	96 80 825 08	1	1	3 780	91 74 315 08	A-SCHEINWERFER S-ANLEN

22.1.2014

etk\_en\_de\_074820 LR 11350

1411

**LIEBHERR**Alphabetical index  
Alphabetischer Index

Bezeichnung	Artikel	Pos.	Menge	Seite	Baugruppe	Bezeichnung
MEGI-ANSCHLAGPUFFER 200	10 28 269 8	19	2	3 221	91 60 426 08	S-ZWISCHENSTUECK
MEGI-ANSCHLAGPUFFER 200	10 28 269 8	19	2	3 221 000	91 60 429 08	S-ZWISCHENSTUECK
MEGI-ANSCHLAGPUFFER 200	10 28 269 8	15	2	3 222	91 60 427 08	S-ZWISCHENSTUECK
MEGI-ANSCHLAGPUFFER 200	10 28 269 8	19	2	3 222 000	91 60 430 08	S-ZWISCHENSTUECK
MEGI-ANSCHLAGPUFFER 200	10 28 269 8	19	2	3 223	91 60 428 08	S-ZWISCHENSTUECK
MEGI-ANSCHLAGPUFFER 200	10 28 269 8	19	2	3 223	91 60 431 08	S-ZWISCHENSTUECK
MEGI-KONUS 70 SHORE A	10 32 496 8	2	4	2 810	91 56 933 08	KRANFUEHRERKABINE KPL.
MEGI-MASCHINENFUSS	10 28 269 9	2	4	2 670	91 47 451 08	KRAFTSTOFFBEHALTER KPL
MEGI-MASCHINENFUSS	10 28 269 9	2	4	2 671	91 47 452 08	OELBEHALTER KPL.
MEGIPUFFER	72 66 127 08	16	2	2 925 007	96 38 882 08	KAMERAANBAU DREHBUEHN
MEGIPUFFER	72 66 127 08	14	1	2 925 150	96 74 714 08	KAMERA ANBAU
MEGIPUFFER	72 66 127 08	14	1	2 925 304	96 40 362 08	KAMERAANBAU WINDE 5
MEGIPUFFER	72 66 127 08	14	1	2 925 322	96 40 458 08	KAMERAANBAU WINDE 6
MEGIPUFFER	72 66 130 08	76	4	1 140	91 47 027 08	QUERTRAEGER KPL.
MEGIPUFFER	72 66 130 08	35	4	2 200 000	91 50 992 08	MASCHINENHAUS MIT LAUFS
MEGIPUFFER	72 66 130 08	11	2	3 217 104	96 70 849 08	TRAEGER
MEGIPUFFER 100X40-M16X44	72 66 160 08	17	4	3 745	91 47 532 08	SCHWEBEBALLAST
MEGIPUFFER 18X7,5	72 66 167 08	8	4	2 102 013	96 39 494 08	SCHRANK KPL.
MEGIPUFFER 18X7,5	72 66 167 08	35	10	2 510 250	91 47 443 08	VERKLEIDUNG MASCHINENH
MEGIPUFFER 18X7,5	72 66 167 08	2	2	2 510 251	96 33 900 08	DECKEL KPL.
MEGIPUFFER 18X7,5	72 66 167 08	3	2	2 510 252	96 33 901 08	DECKEL KPL.
MEGIPUFFER 18X7,5	72 66 167 08	2	2	2 510 253	96 33 902 08	DECKEL KPL.
MEGIPUFFER 18X7,5	72 66 167 08	2	2	2 510 254	96 33 903 08	DECKEL KPL.
MEGIPUFFER 18X7,5	72 66 167 08	2	2	2 510 259	96 33 908 08	DECKEL KPL.
MEGIPUFFER 18X7,5	72 66 167 08	2	2	2 510 261	96 36 145 08	DECKEL KPL.
MEGIPUFFER 18X7,5	72 66 167 08	2	2	2 510 266	96 41 429 08	LUEFTUNGSDECKEL KPL.
MEGIPUFFER 30X17-M8 NR 60	72 66 162 08	7	1	2 102 014	96 39 607 08	STEIGLEITER
MEGIPUFFER 30X20-M8 NR 55	72 66 156 08	22	4	2 391	91 50 927 08	DIESELMOTOR KPL.
MEISTERSCHALTER ST2000-	60 60 950 08	2	1	2 531 018	96 35 191 08	ELEKTRIK ARMLEHNE LI.
MEISTERSCHALTER ST2000-	60 60 950 08	2	1	2 531 019	96 35 192 08	ELEKTRIK ARMLEHNE RE.
MEISTERSCHALTER ST2000-	60 60 950 08	1	1	2 830 040	92 88 204 08	ELEKTRIK 3
MELDELEUCHTE 0,36W 24V	10 30 179 2	7	1	2 920 424	96 42 279 08	ZUSATZTEILE ELEKTRIK AGG
MELDELEUCHTE 0,36W 24V	10 30 179 3	8	1	2 920 424	96 42 279 08	ZUSATZTEILE ELEKTRIK AGG
MELDELEUCHTE 0,36W 24V	10 30 179 4	9	1	2 920 424	96 42 279 08	ZUSATZTEILE ELEKTRIK AGG
MEMBRAN-DURCHFUEHRUN	60 27 173 08	55	2	2 391	91 50 927 08	DIESELMOTOR KPL.
MEMBRANSPEICHER 2L 10BA	51 06 425 08	76	2	2 970	91 55 596 08	HYDRAULIK
MESSANSCHLUSS BMA3 6S	47 56 015 08	654	1	1 970 000	91 47 041 08	HYDRAULIK RAUPE
MESSANSCHLUSS BMA3 6S	47 56 015 08	750	6	2 970	91 55 596 08	HYDRAULIK
MESSANSCHLUSS BMA3 6S	47 56 015 08	609	1	2 975 115	91 47 430 08	ZUSATZHYDRAULIK MONTAGE
MESSANSCHLUSS BMA3 6S	47 56 015 08	643	2	2 975 153	91 47 503 08	ZUSATZHYDRAULIK WINDE 3
MESSANSCHLUSS BMA3 6S	47 56 015 08	632	1	2 976 500	91 47 428 08	ZUSATZHYDRAULIK 5 DREH
MESSANSCHLUSS BMA3 6S	47 56 015 08	621	1	2 978 300	91 47 442 08	ZUSATZHYDR.BALLASTWAGE
MESSANSCHLUSS EMA3 G1/4	47 56 026 08	602	1	1 975 006	91 47 042 08	ZUSATZHYDR.ABSTUETZZYL
MESSANSCHLUSS EMA3 G1/4	47 56 026 08	90	20	2 970	91 55 596 08	HYDRAULIK
MESSANSCHLUSS EMA3 G1/4	47 56 026 08	632	12	2 970	91 55 596 08	HYDRAULIK
MESSANSCHLUSS EMA3 G1/4	47 56 026 08	613	1	3 978 100	91 48 973 08	HYDR.SCHWEBEBALLAST-AN
MESSANSCHLUSS EMA3 M12	47 56 032 08	692	20	2 970	91 55 596 08	HYDRAULIK
MESSANSCHLUSS EMA4 G1/4	47 56 021 08	774	1	2 970	91 55 596 08	HYDRAULIK
MESSANSCHLUSS GMA3 38S	47 56 034 08	624	8	1 970 000	91 47 041 08	HYDRAULIK RAUPE
MESSANSCHLUSS GMA3 38S	47 56 034 08	789	1	2 970	91 55 596 08	HYDRAULIK
MESSANSCHLUSS GMA3 38S	47 56 034 08	601	4	2 975 100	91 73 507 08	ZUSATZHYDR.GITTER-WINDE
MESSANSCHLUSS GMA3 38S	47 56 034 08	634	2	2 976 500	91 47 428 08	ZUSATZHYDRAULIK 5 DREH
MESSANSCHLUSS GMA3 38S	47 56 034 08	603	2	3 978 015	91 48 975 08	ZUSATZHYDRAULIK ZWISCH
MESSERTRENNKLEMME 0,2-2	60 27 616 08	82	1	2 932 082	96 57 384 08	AUFBAUTEILE MONTAGETAPE
MESSSCHLAUCH DN2 1000	47 09 018 08	33	3	1 750	91 47 038 08	WERKZEUG
MESSSCHLAUCH DN5 2000	47 09 019 08	34	2	1 750	91 47 038 08	WERKZEUG
MESSSTUTZEN DKO 10L	51 06 290 08	631	6	1 970 000	91 47 041 08	HYDRAULIK RAUPE
MESSSTUTZEN DKO 10L	51 06 290 08	721	8	2 970	91 55 596 08	HYDRAULIK
MESSSTUTZEN DKO 10L	51 06 290 08	603	4	2 975 000	91 47 420 08	ZUSATZHYDRAULIK WINDE 1
MESSSTUTZEN DKO 10L	51 06 290 08	603	4	2 975 114	91 47 421 08	ZUSATZHYDRAULIK WINDE 2

22.1.2014

etk\_en\_de\_074820 LR 11350

1412

**LIEBHERR**Alphabetical index  
Alphabetischer Index

Bezeichnung	Artikel	Pos.	Menge	Seite	Baugruppe	Bezeichnung
MESSSTUTZEN DKO 10L	51 06 290 08	613	4	2 975 153	91 47 503 08	ZUSATZHYDRAULIK WINDE 3
MESSSTUTZEN DKO 10L	51 06 290 08	613	4	2 975 300	91 47 495 08	ZUSATZHYDRAULIK WINDE 5
MESSSTUTZEN DKO 10L	51 06 290 08	609	4	2 975 400	91 47 795 08	ZUSATZHYDRAULIK WINDE 6
MESSSTUTZEN DKO 10L	51 06 290 08	615	2	2 976 500	91 47 428 08	ZUSATZHYDRAULIK 5 DREH
MESSSTUTZEN DKO 10L	51 06 290 08	623	1	2 978 100	91 51 691 08	ZUSATZHYDR.D-RUECKHALT
MESSSTUTZEN DKO 10L	51 06 290 08	630	1	2 978 200	91 72 413 08	ZUSATZHYDR.S-RUECKHALTE
MESSSTUTZEN DKO 10L	51 06 290 08	606	1	3 978 015	91 48 975 08	ZUSATZHYDRAULIK ZWISCH
MIKROSCHALTER	10 33 559 6	3	4	6 060 950	60 60 950 08	MEISTERSCHALTER
MITNEHMER	10 01 472 9	7	1	X1032717	10 32 717 1	ELEKTROPUMPE
MITNEHMER	10 01 472 9	7	1	X1033083	10 33 083 8	ELEKTROPUMPE
MITNEHMER	59 20 399 14	9	1	5 718 420	57 18 420 08	FLANSCH
MITNEHMER SCHWK.	96 35 533 08	3	1	1 991	91 47 043 08	DREHDURCHFUEHRUNG
MITTELZAPFEN	57 01 146 08	3	1	5 701 133	57 01 133 08	TRIEBWERK
MONOBLOCK NG18/1 SPF	10 28 628 9	85	1	2 970	91 55 596 08	HYDRAULIK
MONTAGEEINRICHTUNG RA	91 47 448 08	154	1		LR 11350 -0	LIEBHERR RAUPENKRAN LR
MONTAGELEUCHE 7,5W 28V	60 71 040 08	24	1	1 750	91 47 038 08	WERKZEUG
MONTAGEPLATTE 3X1129X15	97 50 018 08	1	1	2 932 082	96 57 384 08	AUFBAUTEILE MONTAGETAPE
MONTAGEROLLE	92 65 732 08	2	1	1 750	91 47 038 08	WERKZEUG
MONTAGETEILE HECKTEIL	96 38 134 08	60	1	2 103	91 47 416 08	DREHBUEHNENRAHMEN HEC
MONTAGETEILE P90-P150	91 69 766 08	234	1		LR 11350 -0	LIEBHERR RAUPENKRAN LR
MONTAGETEILE UNTERTEIL	96 37 507 08	30	1	2 101	91 47 414 08	DREHBUEHNENRAHMEN UN
MONTAGETEILE VORDERTEIL	96 37 928 08	50	1	2 102 010	91 47 415 08	DREHBUEHNENRAHMEN VOR
MONTAGEWINDE	91 47 429 08	125	1		LR 11350 -0	LIEBHERR RAUPENKRAN LR
MOTOR	10 47 042 3	331	1	X1045015	10 45 015 1	HYDRAULIKAGGREGAT
MOTORAUFGAENGUNG	10 65 103 7	23	1	X1011489	10 11 489 5	DIESELMOTOR
MOTORAUFNABME ST	10 35 557 2	6	2	X1022049	10 22 049 9	KUEHLERANLAGE
MOTORGEHAEUSE	10 01 469 2	3	1	X1032717	10 32 717 1	ELEKTROPUMPE
MOTORGEHAEUSE	10 01 469 2	3	1	X1033083	10 33 083 8	ELEKTROPUMPE
MOTORGEHAEUSE	10 49 392 0	1	1	X1032717	10 32 717 1	ELEKTROPUMPE
MOTORGEHAEUSE	10 49 392 7	1	1	X1033083	10 33 083 8	ELEKTROPUMPE
MOTORREGULIERUNG	96 53 398 08	55	1	X1011489	10 11 489 5	DIESELMOTOR
MOTORSCHUTZSCHALTER P	63 24 605 01	30	1	2 920 630	96 45 212 08	EL.ZUSATZTEILE STROMAGG
MOTORSTEUERGERAET	10 66 359 2	30	1	9 653 398	96 53 398 08	MOTORREGULIERUNG
MUTTER	10 65 156 8	14	1	9 653 380	96 53 380 08	DREHSTROMGENERATOR AN
MUTTER	10 65 171 7	6	4	9 653 390	96 53 390 08	ANSAUGLEITUNG
MUTTER	10 65 174 3	5	1	9 653 394	96 53 394 08	OELMESSSTAB
MUTTER	10 66 341 0	7	1	9 653 406	96 53 406 08	KIPPHEBEL
MUTTER	10 66 341 4	17	2	9 653 406	96 53 406 08	KIPPHEBEL
MUTTER	51 07 799 08	29	1	5 104 385	51 04 385 08	DRUCKMINDERVENTIL
MUTTER	51 10 530 08	22	1	5 104 019	51 04 019 08	UMSCHALTVENTIL
MUTTER	70 27 459	2	2	5 113 022	51 13 022 08	WEGEVENTIL
MUTTER CR6-FREI	57 10 772 08	(5)	1	2 970	91 55 596 08	HYDRAULIK
MUTTER CR6-FREI	57 10 772 08	(5)	1	2 975 000	91 47 420 08	ZUSATZHYDRAULIK WINDE 1
MUTTER CR6-FREI	57 10 772 08	(5)	1	2 978 100	91 47 450 08	ZUSATZHYDR.MONTAGEEINR
MUTTER CR6-FREI	57 10 823 08	(5)	1	1 970 000	91 47 041 08	HYDRAULIK RAUPE
MUTTER CR6-FREI	57 10 829 08	(5)	1	2 970	91 55 596 08	HYDRAULIK
MUTTER M8X1	10 04 014 5	4	2	X1003963	10 03 963 1	WARTUNGSSATZ
NACHRUESTSATZ	96 53 561 08	20	1	2 920 080	96 36 410 08	ELEKTRIK BATTERIEKASTEN
NAEHERUNGSSCHALTER BER	10 09 761 3	(1)	1	1 711 025	91 50 229 08	ZENTRALSCHMIERUNG
NAEHERUNGSSCHALTER BER	69 27 015 08	5	2	1 920 308	96 35 865 08	ELEKTRIK RAUPENTRAEGER
NAEHERUNGSSCHALTER BER	69 27 015 08	5	2	1 920 309	96 35 866 08	ELEKTRIK RAUPENTRAEGER
NAEHERUNGSSCHALTER BER	69 27 015 08	(1)	2	2 350	91 47 425 08	DREHWERK
NEIGUNGSGEBER +/-5° X/Y SP	69 23 081 08	10	1	1 920 307	96 35 864 08	ELEKTRIK MITTELSTUECK
NEIGUNGSGEBER +/-5° X/Y SP	69 23 081 08	12	1	2 780 510	96 40 797 08	ELEKTRIK BALLASTPALETTE
NETZTEIL 4	96 19 563 08	2	1	2 932 122	96 75 863 08	LICCON MONTAGEEINHEIT
NETZTEIL 4	96 19 563 08	22	1	2 932 160	96 44 981 08	SCHALTSCHRANK MECH.
NIOSRING	10 16 649 6	4	1	9 335 964	93 35 964 01	DREHWERKANTRIEB
NIOSRING	10 16 649 6	4	1	9 686 585	96 86 585 01	DREHWERKANTRIEB
NOCKENSTEUERUNG	96 53 372 08	8	1	X1011489	10 11 489 5	DIESELMOTOR
NOCKENWELLE	10 66 339 1	1	1	9 653 400	96 53 400 08	NOCKENWELLE

22.1.2014

etk\_en\_de\_074820 LR 11350

1413

**LIEBHERR**Alphabetical index  
Alphabetischer Index

Bezeichnung	Artikel	Pos.	Menge	Seite	Baugruppe	Bezeichnung
NOCKENWELLE	96 53 400 08	62	1	X1011489	10 11 489 5	DIESELMOTOR
NOT-AUS TASTE	60 61 441 08	5	1	2 533 063	96 53 280 08	ARMATUREN RE.
NOTAUS KRANFUEHRERKAB	91 55 599 08	181	1		LR 11350 -0	LIEBHERR RAUPENKRAN LR
NUTMUTTER M100X2 C45	92 76 123 01	28	1	9 338 787	93 38 787 01	WINKELGETRIEBE
NUTMUTTER M100X2 C45	92 76 123 01	28	1	9 338 788	93 38 788 01	WINKELGETRIEBE
NUTMUTTER M30X1,5	57 01 139 08	9	1	5 701 129	57 01 129 08	TRIEBWERK
O-RING	10 27 996 0	2	1	X1066337	10 66 337 8	EINSPRITZDUESE
O-RING	10 28 004 3	5	1	X1066337	10 66 337 8	EINSPRITZDUESE
O-RING	10 28 015 8	3	1	X1066337	10 66 337 8	EINSPRITZDUESE
O-RING	10 33 217 2	48	1	X1065300	10 65 300 9	STEUERTEIL
O-RING	10 65 133 6	4	1	9 653 373	96 53 373 08	KURBELGEHAEUSEENTLUEFT
O-RING	10 65 171 1	19	1	9 653 384	96 53 384 08	KRAFTSTOFFPUMPE
O-RING	10 65 171 1	20	1	9 653 417	96 53 417 08	WASSERPUMPE
O-RING	10 65 171 8	7	2	9 653 390	96 53 390 08	ANSAUGLEITUNG
O-RING	10 65 174 9	16	1	9 653 395	96 53 395 08	SCHMIEROELPUMPE
O-RING	10 65 175 8	19	1	9 653 397	96 53 397 08	OELWANNE
O-RING	10 66 340 2	3	1	9 653 405	96 53 405 08	OELABLASSVENTIL
O-RING	10 66 361 3	4	2	9 653 414	96 53 414 08	KUEHLWASSERLEITUNG
O-RING	10 66 361 4	3	1	9 653 415	96 53 415 08	WASSERSTUTZEN
O-RING	10 66 362 4	15	1	9 653 417	96 53 417 08	WASSERPUMPE
O-RING	10 66 362 5	16	1	9 653 417	96 53 417 08	WASSERPUMPE
O-RING	10 66 362 6	21	1	9 653 417	96 53 417 08	WASSERPUMPE
O-RING	11 32 030 6	(1)	1	3 930 379	96 79 940 08	LEITUNG
O-RING	11 32 031 1	(2)	1	3 930 379	96 79 940 08	LEITUNG
O-RING	74 03 680	4	1	X1066337	10 66 337 8	EINSPRITZDUESE
O-RING 10X2 NBR70	72 64 065 08	(22)	1	X1028923	10 28 923 0	STUEBERBLOCK
O-RING 110X2,5 V80	10 00 809 1	22	1	X1022800	10 22 800 4	HYDROMOTOR
O-RING 12X2 NBR70	70 42 748 08	77	2	1 400	91 47 030 08	RAUPENTRAEGER LI.
O-RING 12X2 NBR70	70 42 748 08	77	2	1 410	91 47 031 08	RAUPENTRAEGER RE.
O-RING 12X2 NBR70	70 42 748 08	62	1	2 200 000	91 50 992 08	MASCHINENHAUS MIT LAUFS
O-RING 12X2 NBR70	70 42 748 08	12	2	2 510 251	96 33 900 08	DECKEL KPL.
O-RING 12X2 NBR70	70 42 748 08	14	2	2 510 252	96 33 901 08	DECKEL KPL.
O-RING 12X2 NBR70	70 42 748 08	12	2	2 510 253	96 33 902 08	DECKEL KPL.
O-RING 12X2 NBR70	70 42 748 08	12	2	2 510 254	96 33 903 08	DECKEL KPL.
O-RING 12X2 NBR70	70 42 748 08	12	2	2 510 259	96 33 908 08	DECKEL KPL.
O-RING 12X2 NBR70	70 42 748 08	12	2	2 510 261	96 36 145 08	DECKEL KPL.
O-RING 12X2 NBR70	70 42 748 08	5	4	2 510 262	96 36 519 08	DECKEL VORM.
O-RING 12X2 NBR70	70 42 748 08	5	7	2 510 263	96 36 520 08	DECKEL VORM.
O-RING 12X2 NBR70	70 42 748 08	5	7	2 510 264	96 36 521 08	DECKEL VORM.
O-RING 12X2 NBR70	70 42 748 08	5	7	2 510 265	96 36 522 08	DECKEL VORM.
O-RING 12X2 NBR70	70 42 748 08	12	2	2 510 266	96 41 429 08	LUEFTUNGSDECKEL KPL.
O-RING 12X2 NBR70	70 42 748 08	4	2	2 790 702	96 49 329 08	KLAPPE VORM.
O-RING 12X2 NBR70	70 42 748 08	(1)	1	2 970	91 55 596 08	HYDRAULIK
O-RING 135X3 NBR 70	72 64 528 01	29	1	7 743 566	77 43 566 08	ELEKTROPUMPE
O-RING 13X2,5 HNBR	10 29 417 2	16	1	X1011318	10 11 318 4	KRAFTSTOFFVORFILTER
O-RING 140X3 NBR70	57 01 637 08	75	1	9 338 787	93 38 787 01	WINKELGETRIEBE
O-RING 140X3 NBR70	57 01 637 08	75	1	9 338 788	93 38 788 01	WINKELGETRIEBE
O-RING 140X3 NBR70	57 01 637 08	5	1	X1032717	10 32 717 1	ELEKTROPUMPE
O-RING 140X3 NBR70	57 01 637 08	5	1	X1033083	10 33 083 8	ELEKTROPUMPE
O-RING 148X2,5 NBR80	57 09 482 08	22	1	5 121 364	51 21 364 08	VERSTELLPUMPE
O-RING 14X1,1 NBR70	57 00 101 08	3	2	5 114 498	51 14 498 08	WEGEVENTIL
O-RING 14X1,1 NBR70	57 00 101 08	3	2	5 114 674	51 14 674 08	WEGEVENTIL
O-RING 14X1,1 NBR70	57 00 101 08	3	2	5 114 943	51 14 943 08	WEGEVENTIL
O-RING 14X3 NBR90	51 07 118 08	36	1	X1028276	10 28 276 4	HYDROZYLINDER
O-RING 150X3 NBR70	51 85 781 08	320	2	X1030134	10 30 134 2	PUMPENVERTEILERGETRIEB
O-RING 155X3 NBR 70	72 64 266 01	87	1	9 335 964	93 35 964 01	DREHWERKANTRIEB
O-RING 155X3 NBR 70	72 64 266 01	87	1	9 686 585	96 86 585 01	DREHWERKANTRIEB
O-RING 155X3,5 V80	10 33 339 7	26	1	X1022006	10 22 006 0	VERSTELLMOTOR
O-RING 15X2 NBR90	51 45 424 08	43	1	X1041267	10 41 267 5	DRUCKBEGRENZUNGSVENTI
O-RING 160X2,5	76 24 285	24	1	X1032717	10 32 717 1	ELEKTROPUMPE

22.1.2014

etk\_en\_de\_074820 LR 11350

1414

**LIEBHERR**Alphabetical index  
Alphabetischer Index

Bezeichnung	Artikel	Pos.	Menge	Seite	Baugruppe	Bezeichnung
O-RING 160X2,5	76 24 285	24	1	X1033083	10 33 083 8	ELEKTROPUMPE
O-RING 160X3 FPM70	57 09 398 08	52	1	9 338 789	93 38 789 01	PLANETENGETRIEBE
O-RING 160X3 NBR70	72 62 040 08	28	4	2 391 001	96 39 496 08	DIESELMOTOR VORM.
O-RING 160X3 NBR70	72 62 040 08	15	1	2 671 005	96 35 507 08	OELBEHALTER VORM.
O-RING 165X3 FKM 70	72 64 400 01	16	1	X1032717	10 32 717 1	ELEKTROPUMPE
O-RING 165X3 FKM 70	72 64 400 01	16	1	X1033083	10 33 083 8	ELEKTROPUMPE
O-RING 16X2 NBR70	72 64 079 08	(1)	1	2 391	91 50 927 08	DIESELMOTOR KPL.
O-RING 170X3 FKM 80	72 64 312 01	77	2	9 685 768	96 85 768 01	PLANETENGETRIEBE
O-RING 174X4 NBR70	57 18 445 08	55	1	5 718 421	57 18 421 08	ANTRIEB
O-RING 17X2 FPM70	57 10 826 08	(2)	1	1 970 054	96 35 759 08	ZUSATZHYDRAULIK SPANNZ
O-RING 17X2 FPM70	57 10 826 08	(2)	1	1 970 054	96 35 759 08	ZUSATZHYDRAULIK SPANNZ
O-RING 17X2 FPM70	57 10 826 08	(2)	1	2 970	91 55 596 08	HYDRAULIK
O-RING 17X2 FPM70	57 10 826 08	(2)	1	2 970	91 55 596 08	HYDRAULIK
O-RING 182X3 FKM 80	72 64 344 01	4	1	9 685 783	96 85 783 01	FEDERDRUCKBREMSE
O-RING 19,4X2,5 HNBR	10 34 022 6	7	2	X1011318	10 11 318 4	KRAFTSTOFFVORFILTER
O-RING 190X3 FKM 70	72 64 329 01	17	1	9 685 783	96 85 783 01	FEDERDRUCKBREMSE
O-RING 195X3 NBR70	76 10 217 03	83	2	9 338 787	93 38 787 01	WINKELGETRIEBE
O-RING 195X3 NBR70	76 10 217 03	83	2	9 338 788	93 38 788 01	WINKELGETRIEBE
O-RING 19X2,5 NBR70	72 64 241 08	(21)	2	X1028923	10 28 923 0	STUEBERBLOCK
O-RING 200X3 NBR 70	72 64 215 01	59	1	5 718 421	57 18 421 08	ANTRIEB
O-RING 20X2 FPM70	57 10 820 08	(2)	1	1 970 000	91 47 041 08	HYDRAULIK RAUPE
O-RING 20X2 FPM70	57 10 820 08	(2)	1	1 970 000	91 47 041 08	HYDRAULIK RAUPE
O-RING 210X3 NBR70	51 85 561 08	19	1	9 338 787	93 38 787 01	WINKELGETRIEBE
O-RING 210X3 NBR70	51 85 561 08	19	1	9 338 788	93 38 788 01	WINKELGETRIEBE
O-RING 22,2X3 NBR70	54 01 843 08	16	1	5 400 565	54 00 565 08	SEILWINDE
O-RING 22,2X3 NBR70	54 01 843 08	68	2	9 338 787	93 38 787 01	WINKELGETRIEBE
O-RING 22,2X3 NBR70	54 01 843 08	68	2	9 338 788	93 38 788 01	WINKELGETRIEBE
O-RING 22X1,5 FPM70	57 10 827 08	(3)	1	1 970 054	96 35 759 08	ZUSATZHYDRAULIK SPANNZ
O-RING 22X1,5 FPM70	57 10 827 08	(3)	1	2 970	91 55 596 08	HYDRAULIK
O-RING 23,0X2,5 NBR 70	72 64 546 01	94	2	9 338 787	93 38 787 01	WINKELGETRIEBE
O-RING 23,0X2,5 NBR 70	72 64 546 01	94	2	9 338 788	93 38 788 01	WINKELGETRIEBE
O-RING 230X5 NBR90	57 04 521 08	25	1	X1022006	10 22 006 0	VERSTELLMOTOR
O-RING 230X5 NBR90	57 04 521 08	25	1	X1046781	10 46 781 8	TRIEBWERK
O-RING 235X3 FKM 70	10 01 413 6	6	1	9 685 783	96 85 783 01	FEDERDRUCKBREMSE
O-RING 23X2 NBR70	52 12 048 08	2	2	9 684 198	96 84 198 01	OELMESSEINRICHTUNG
O-RING 23X2 NBR70	52 12 048 08	2	2	9 687 010	96 87 010 01	OELMESSEINRICHTUNG
O-RING 23X2 NBR70	52 12 048 08	2	2	9 688 228	96 88 228 01	OELMESSEINRICHTUNG
O-RING 23X2 NBR70	52 12 048 08	2	2	9 688 717	96 88 717 01	OELMESSEINRICHTUNG
O-RING 24X3 FPM70	57 10 774 08	(4)	1	2 978 100	91 47 450 08	ZUSATZHYDR.MONTAGEEINR
O-RING 25,3X2,4 NBR90	76 17 921	(8)	8	2 970	91 55 596 08	HYDRAULIK
O-RING 26X1,5 FPM70	57 10 821 08	(3)	1	1 970 000	91 47 041 08	HYDRAULIK RAUPE
O-RING 26X3 NBR90	51 07 113 08	(18)	1	3 977 005	96 81 157 08	ZUSATZHYDR.BOLZENZIEHZ
O-RING 26X3 NBR90	51 07 113 08	4	1	5 114 865	51 14 865 08	WEGESCHIEBER
O-RING 27,5X2,5 FPM70	57 06 810 08	(1)	1	5 114 498	51 14 498 08	WEGEVENTIL
O-RING 285X3 NBR70	57 15 514 08	58	1	5 718 421	57 18 421 08	ANTRIEB
O-RING 32X1,8	11 32 030 7	(3)	1	3 930 379	96 79 940 08	LEITUNG
O-RING 32X2 NBR70	50 09 347 08	22	2	X1028923	10 28 923 0	STUEBERBLOCK
O-RING 32X3 FPM70	57 10 769 08	(2)	1	2 970	91 55 596 08	HYDRAULIK
O-RING 32X3 FPM70	57 10 769 08	(2)	1	2 975 000	91 47 420 08	ZUSATZHYDRAULIK WINDE 1
O-RING 32X3 FPM70	57 10 769 08	(2)	1	2 978 100	91 47 450 08	ZUSATZHYDR.MONTAGEEINR
O-RING 32X3 FPM70	57 10 769 08	(2)	1	2 978 100	91 47 450 08	ZUSATZHYDR.MONTAGEEINR
O-RING 36X3 NBR70	72 64 232 08	21	2	X1028923	10 28 923 0	STUEBERBLOCK
O-RING 370X3 NBR70	72 64 586 01	4	1	9 684 199	96 84 199 01	BREMSE
O-RING 370X4 NBR70	57 18 465 08	73	1	9 335 964	93 35 964 01	DREHWERKANTRIEB
O-RING 370X4 NBR70	57 18 465 08	73	1	9 686 585	96 86 585 01	DREHWERKANTRIEB
O-RING 39,34X2,62 FKM 70	10 09 796 0	14	1	X1065300	10 65 300 9	STUEBERTEIL
O-RING 39,34X2,62 FKM 70	10 12 341 4	(14)	1	X1066380	10 66 380 7	VERSTELLUNG
O-RING 39,7X3,5 NBR70	57 05 889 08	3	1	5 708 320	57 08 320 08	FILTERDECKEL
O-RING 400X4 NBR70	76 10 339 03	24	1	9 335 964	93 35 964 01	DREHWERKANTRIEB
O-RING 400X4 NBR70	76 10 339 03	24	1	9 686 585	96 86 585 01	DREHWERKANTRIEB

22.1.2014

etk\_en\_de\_074820 LR 11350

1415

**LIEBHERR**Alphabetical index  
Alphabetischer Index

Bezeichnung	Artikel	Pos.	Menge	Seite	Baugruppe	Bezeichnung
O-RING 40X3 FKM 80	72 64 046 01	72	2	9 685 768	96 85 768 01	PLANETENGETRIEBE
O-RING 40X3 FPM70	57 10 771 08	(4)	1	2 970	91 55 596 08	HYDRAULIK
O-RING 40X3 FPM70	57 10 771 08	(4)	1	2 975 000	91 47 420 08	ZUSATZHYDRAULIK WINDE 1
O-RING 40X3 FPM70	57 10 771 08	(4)	1	2 978 100	91 47 450 08	ZUSATZHYDR.MONTAGEEINR
O-RING 530X4 NBR 70	72 64 508 01	33	2	9 338 813	93 38 813 01	PLANETENGETRIEBE
O-RING 530X4 NBR 70	72 64 508 01	33	2	9 684 808	96 84 808 01	PLANETENGETRIEBE
O-RING 530X4 NBR 70	72 64 508 01	33	2	9 685 768	96 85 768 01	PLANETENGETRIEBE
O-RING 60X3 NBR70	72 62 042 08	9	1	9 338 813	93 38 813 01	PLANETENGETRIEBE
O-RING 60X3 NBR70	72 62 042 08	9	1	9 684 808	96 84 808 01	PLANETENGETRIEBE
O-RING 63X3 NBR90	10 33 196 8	(9)	2	2 970	91 55 596 08	HYDRAULIK
O-RING 640X4 NBR70	72 64 556 01	26	1	9 338 813	93 38 813 01	PLANETENGETRIEBE
O-RING 640X4 NBR70	72 64 556 01	26	1	9 684 808	96 84 808 01	PLANETENGETRIEBE
O-RING 640X4 NBR70	72 64 556 01	26	1	9 685 768	96 85 768 01	PLANETENGETRIEBE
O-RING 680X5 NBR70	76 10 360 03	11	1	9 338 787	93 38 787 01	WINKELGETRIEBE
O-RING 680X5 NBR70	76 10 360 03	11	1	9 338 788	93 38 788 01	WINKELGETRIEBE
O-RING 680X5 NBR70	76 10 360 03	2	1	9 338 813	93 38 813 01	PLANETENGETRIEBE
O-RING 6X1 NBR90	57 06 906 08	7	1	5 711 301	57 11 301 08	DRUCKBEGRENZUNGSVENTI
O-RING 6X1 NBR90	57 06 906 08	17	1	5 715 296	57 15 296 08	DRUCKVENTIL
O-RING 6X1 NBR90	57 06 906 08	22	1	7 743 566	77 43 566 08	ELEKTROPUMPE
O-RING 6X1,5 NBR90	51 07 129 08	11	3	5 114 498	51 14 498 08	WEGEVENTIL
O-RING 6X1,5 NBR90	51 07 129 08	11	3	5 114 674	51 14 674 08	WEGEVENTIL
O-RING 6X1,5 NBR90	51 07 129 08	11	3	5 114 943	51 14 943 08	WEGEVENTIL
O-RING 7,65X1,78 FKM 90	70 22 118	20	6	X1066380	10 66 380 7	VERSTELLUNG
O-RING 740,00X5,00 NBR 70	72 64 575 01	12	1	9 338 787	93 38 787 01	WINKELGETRIEBE
O-RING 740,00X5,00 NBR 70	72 64 575 01	12	1	9 338 788	93 38 788 01	WINKELGETRIEBE
O-RING 740,00X5,00 NBR 70	72 64 575 01	2	3	9 338 789	93 38 789 01	PLANETENGETRIEBE
O-RING 78X3 FKM 70	72 64 337 01	96	1	9 685 768	96 85 768 01	PLANETENGETRIEBE
O-RING 850X5 NBR70	76 10 607 03	28	1	9 338 813	93 38 813 01	PLANETENGETRIEBE
O-RING 9X1,5 NBR70	72 64 544 01	14	1	9 685 783	96 85 783 01	FEDERDRUCKBREMSE
O-RING 9X1,5 NBR90	52 11 965 08	3	2	9 685 783	96 85 783 01	FEDERDRUCKBREMSE
O-RING ARP 568 10,82X1,78 NB	51 07 181 08	27	1	5 113 005	51 13 005 08	STUERBLOCK
O-RING ARP 568 10,82X1,78 NB	51 07 181 08	12	3	5 719 113	57 19 113 08	ANSTEUERGERAET
O-RING ARP 568 10,82X1,78 NB	51 07 181 08	27	1	X1048973	10 48 973 4	DRUCKBEGRENZUNGSVENTI
O-RING ARP 568 11,89X1,98 N	57 11 305 08	8	1	5 711 301	57 11 301 08	DRUCKBEGRENZUNGSVENTI
O-RING ARP 568 12,37X2,62 NB	51 07 461 08	(1)	1	2 970	91 55 596 08	HYDRAULIK
O-RING ARP 568 12,37X2,62 NB	51 07 461 08	11	3	X1067841	10 67 841 7	DECKEL
O-RING ARP 568 12,42X1,78 NB	51 45 915 08	26	2	5 715 142	57 15 142 08	ANSCHLUSSPLATTE
O-RING ARP 568 12,42X1,78 NB	51 45 915 08	26	2	5 719 022	57 19 022 08	ANSCHLUSSPLATTE
O-RING ARP 568 12,42X1,78 NB	51 45 915 08	15	2	5 719 113	57 19 113 08	ANSTEUERGERAET
O-RING ARP 568 12,42X1,78 NB	51 45 915 08	44	1	X1041267	10 41 267 7	HANDBETAETIGUNG
O-RING ARP 568 133,02X2,62	57 07 108 08	9	1	5 715 142	57 15 142 08	ANSCHLUSSPLATTE
O-RING ARP 568 133,02X2,62	57 07 108 08	9	1	5 719 022	57 19 022 08	ANSCHLUSSPLATTE
O-RING ARP 568 148,49X5,33	51 45 275 08	13	1	5 106 691	51 06 691 08	RUECKLAUFFILTER
O-RING ARP 568 17,12X2,62 NB	51 07 101 08	(4)	2	2 970	91 55 596 08	HYDRAULIK
O-RING ARP 568 17,12X2,62 NB	51 07 101 08	3	2	5 104 385	51 04 385 08	DRUCKMINDERVENTIL
O-RING ARP 568 17,12X2,62 NB	51 07 101 08	15	1	5 104 385	51 04 385 08	DRUCKMINDERVENTIL
O-RING ARP 568 17,12X2,62 NB	51 07 101 08	13	2	X1046782	10 46 782 0	STUERTEIL
O-RING ARP 568 170,82X7 NB	57 05 883 08	8	1	5 106 691	51 06 691 08	RUECKLAUFFILTER
O-RING ARP 568 170,82X7 NB	57 05 883 08	1	1	5 708 320	57 08 320 08	FILTERDECKEL
O-RING ARP 568 18,72X2,62 NB	51 07 383 08	(11)	2	2 970	91 55 596 08	HYDRAULIK
O-RING ARP 568 18,77X1,78 NB	51 45 658 08	(2)	1	2 970	91 55 596 08	HYDRAULIK
O-RING ARP 568 20,29X2,62 NB	72 64 202 08	4	1	5 113 005	51 13 005 08	STUERBLOCK
O-RING ARP 568 202,79X3,53	57 13 077 08	12	1	X1022005	10 22 005 8	VERSTELLMOTOR
O-RING ARP 568 202,79X3,53	57 13 077 08	12	1	X1022006	10 22 006 2	VERSTELLMOTOR
O-RING ARP 568 202,79X3,53	57 13 077 08	12	1	X1022006	10 22 006 3	VERSTELLMOTOR
O-RING ARP 568 21,82X3,53 NB	72 64 181 08	(11)	8	2 970	91 55 596 08	HYDRAULIK
O-RING ARP 568 23,47X2,62 NB	51 07 766 08	(2)	1	2 970	91 55 596 08	HYDRAULIK
O-RING ARP 568 23,4X3,53 NB	51 45 495 08	42	1	X1041267	10 41 267 5	DRUCKBEGRENZUNGSVENTI
O-RING ARP 568 23,52X1,78 N	57 06 523 08	25	1	5 113 005	51 13 005 08	STUERBLOCK
O-RING ARP 568 23,52X1,78 N	57 06 523 08	25	1	X1048973	10 48 973 4	DRUCKBEGRENZUNGSVENTI

22.1.2014

etk\_en\_de\_074820 LR 11350

1416

**LIEBHERR**Alphabetical index  
Alphabetischer Index

Bezeichnung	Artikel	Pos.	Menge	Seite	Baugruppe	Bezeichnung
O-RING ARP 568 26,64X2,62 NB	57 00 488 08	17	2	5 719 113	57 19 113 08	ANSTEUERGERAET
O-RING ARP 568 29,87X1,78 NB	51 07 478 08	10	1	5 719 113	57 19 113 08	ANSTEUERGERAET
O-RING ARP 568 304,39X3,53	50 12 085 08	(15)	1	X1067841	10 67 841 2	VERSTELLUNG
O-RING ARP 568 32,92X3,53 NB	51 05 870 08	552	10	2 970	91 55 596 08	HYDRAULIK
O-RING ARP 568 32,92X3,53 NB	51 05 870 08	(1)	1	2 970	91 55 596 08	HYDRAULIK
O-RING ARP 568 32,92X3,53 NB	51 05 870 08	53	10	2 976 500	91 47 428 08	ZUSATZHYDRAULIK 5 DREH
O-RING ARP 568 32,99X2,62 NB	51 07 617 08	(10)	8	2 970	91 55 596 08	HYDRAULIK
O-RING ARP 568 34,52X3,53 NB	50 12 042 08	16	2	5 104 019	51 04 019 08	UMSCHALTVENTIL
O-RING ARP 568 34,65X1,78 NB	51 07 399 08	43	1	X1041267	10 41 267 7	HANDBETAETIGUNG
O-RING ARP 568 36,17X2,62 NB	72 64 252 08	50	1	X1041267	10 41 267 7	HANDBETAETIGUNG
O-RING ARP 568 37,69X3,53 NB	51 05 867 08	53	40	1 970 000	91 47 041 08	HYDRAULIK RAUPE
O-RING ARP 568 37,69X3,53 NB	51 05 867 08	(1)	1	2 391 001	96 39 496 08	DIESELMOTOR VORM.
O-RING ARP 568 37,69X3,53 NB	51 05 867 08	35	1	2 391 001	96 39 496 08	DIESELMOTOR VORM.
O-RING ARP 568 37,69X3,53 NB	51 05 867 08	556	30	2 970	91 55 596 08	HYDRAULIK
O-RING ARP 568 37,69X3,53 NB	51 05 867 08	32	4	2 975 400	91 47 795 08	ZUSATZHYDRAULIK WINDE 6
O-RING ARP 568 37,69X3,53 NB	51 05 867 08	20	6	2 976 500	91 47 428 08	ZUSATZHYDRAULIK 5 DREH
O-RING ARP 568 37,69X3,53 NB	51 05 867 08	(18)	1	X1066380	10 66 380 7	VERSTELLUNG
O-RING ARP 568 4,47X1,78 NB	51 07 142 08	13	2	5 104 385	51 04 385 08	DRUCKMINDERVENTIL
O-RING ARP 568 47,22X3,53 NB	51 05 879 08	26	2	2 391 001	96 39 496 08	DIESELMOTOR VORM.
O-RING ARP 568 47,22X3,53 NB	51 05 879 08	562	6	2 970	91 55 596 08	HYDRAULIK
O-RING ARP 568 47,22X3,53 NB	51 05 879 08	32	3	2 975 000	91 47 420 08	ZUSATZHYDRAULIK WINDE 1
O-RING ARP 568 47,22X3,53 NB	51 05 879 08	32	3	2 975 114	91 47 421 08	ZUSATZHYDRAULIK WINDE 2
O-RING ARP 568 47,22X3,53 NB	51 05 879 08	32	4	2 975 300	91 47 495 08	ZUSATZHYDRAULIK WINDE 5
O-RING ARP 568 52,07X2,62 NB	72 64 265 08	6	1	5 102 306	51 02 306 08	HYDROMOTOR
O-RING ARP 568 56,82X2,62 NB	51 45 983 08	15	2	X1046782	10 46 782 0	STEUERTEIL
O-RING ARP 568 56,82X2,62 NB	51 45 983 08	12	1	X1067841	10 67 841 7	DECKEL
O-RING ARP 568 6,07X1,78 NB	72 64 196 08	20	1	5 715 296	57 15 296 08	DRUCKVENTIL
O-RING ARP 568 6,07X1,78 NB	51 07 384 08	16	1	5 719 113	57 19 113 08	ANSTEUERGERAET
O-RING ARP 568 63,09X3,53 NB	57 05 888 08	11	1	5 106 691	51 06 691 08	RUECKLAUFFILTER
O-RING ARP 568 64,77X2,62 NB	51 57 051 08	15	1	5 701 129	57 01 129 08	TRIEBWERK
O-RING ARP 568 69,44X3,53 NB	51 05 989 08	30	4	2 391 001	96 39 496 08	DIESELMOTOR VORM.
O-RING ARP 568 9,25X1,78 NB	51 07 190 08	26	1	5 113 005	51 13 005 08	STUEBERBLOCK
O-RING ARP 568 9,25X1,78 NB	51 07 190 08	26	1	X1048973	10 48 973 4	DRUCKBEGRENZUNGSVENTI
O-RING DIN 3771 110X2 NBR 7	72 64 234 01	5	1	X1004204	10 04 204 3	WASSERHEIZGERAET
O-RING DIN 3771 315X4 NBR7	72 64 272 01	17	1	9 684 199	96 84 199 01	BREMSE
O-RING DIN 3771 55,25X2,62	51 10 521 08	10	1	5 104 019	51 04 019 08	UMSCHALTVENTIL
O-RING DIN 3771 7,65X1,78 FK	73 80 573	20	1	X1065300	10 65 300 6	VERSTELLUNG
O-RING DIN 3771-1 340X5 NBR	79 03 470 14	330	4	X1030134	10 30 134 2	PUMPENVERTEILERGETRIEB
OBERTEIL SCHWK. SPF	96 41 326 08	15	1	2 533 025	96 40 724 08	ARMATURENKASTEN VORM.
OBERTEIL SCHWK. T ZN O	96 35 660 08	1	1	1 140 001	96 35 222 08	TREPPE KPL.
OEL-LUFTKUEHLER	10 09 734 5	3	1	2 391	91 50 927 08	DIESELMOTOR KPL.
OEL-LUFTKUEHLER	55 06 283 08	4	1	2 391	91 50 927 08	DIESELMOTOR KPL.
OELABLASSSCHRAUBE M26X	78 90 119 08	11	1	2 391 037	96 24 918 08	KOMBIKUEHLER VORM.
OELABLASSSCHRAUBE M26X	78 90 119 08	2	1	2 670 003	96 35 503 08	KRAFTSTOFFBEHAELTER VO
OELABLASSSCHRAUBE M26X	78 90 119 08	21	2	2 671 005	96 35 507 08	OELBEHAELTER VORM.
OELABLASSSCHRAUBE M26X	78 90 119 08	28	1	9 684 198	96 84 198 01	OELMESSEINRICHTUNG
OELABLASSSCHRAUBE M26X	78 90 119 08	28	1	9 687 010	96 87 010 01	OELMESSEINRICHTUNG
OELABLASSSCHRAUBE M26X	78 90 119 08	33	1	9 688 228	96 88 228 01	OELMESSEINRICHTUNG
OELABLASSSCHRAUBE M26X	78 90 119 08	33	1	9 688 717	96 88 717 01	OELMESSEINRICHTUNG
OELABLASSVENTIL	96 53 405 08	70	1	X1011489	10 11 489 5	DIESELMOTOR
OELBEHAELTER KPL.	91 47 452 08	159	1		LR 11350 -0	LIEBHERR RAUPENKRAN LR
OELBEHAELTER SCHWK. 1660	96 35 508 08	1	1	2 671 005	96 35 507 08	OELBEHAELTER VORM.
OELBEHAELTER VORM.	96 35 507 08	1	1	2 671	91 47 452 08	OELBEHAELTER KPL.
OELDRUCKEINHEIT	57 13 073 08	95	1	5 718 421	57 18 421 08	ANTRIEB
OELDRUCKGEBER	10 66 358 1	25	1	9 653 398	96 53 398 08	MOTORREGULIERUNG
OELINFUELLROHR	10 65 146 7	7	1	9 653 396	96 53 396 08	OELINFUELLSTUTZEN
OELINFUELLSTUTZEN	96 53 396 08	51	1	X1011489	10 11 489 5	DIESELMOTOR
OELFILTER	96 53 393 08	47	2	X1011489	10 11 489 5	DIESELMOTOR
OELFILTEREINSATZ OEL	10 03 960 9	3	4	X1003963	10 03 963 1	WARTUNGSSATZ
OELFILTERKOPF	10 65 145 6	6	1	9 653 393	96 53 393 08	OELFILTER

22.1.2014

etk\_en\_de\_074820 LR 11350

1417

**LIEBHERR**Alphabetical index  
Alphabetischer Index

Bezeichnung	Artikel	Pos.	Menge	Seite	Baugruppe	Bezeichnung
OELFILTERPATRONE OEL 30µ	73 63 165	4	1	9 653 393	96 53 393 08	OELFILTER
OELKUEHLER	10 35 483 5	1	1	X1009734	10 09 734 5	OEL-LUFTKUEHLER
OELKUEHLER	96 53 392 08	45	1	X1011489	10 11 489 5	DIESELMOTOR
OELKUEHLER ALU	10 35 552 4	2	1	X1022049	10 22 049 9	KUEHLERANLAGE
OELKUEHLER KPL.	10 65 173 2	7	1	9 653 392	96 53 392 08	OELKUEHLER
OELLEITUNG	57 18 422 08	60	1	5 400 561	54 00 561 08	HUBWINDE
OELMESSEINRICHTUNG	96 84 198 01	25	1	9 335 957	93 35 957 01	KOMPAKTSEILWINDE
OELMESSEINRICHTUNG	96 87 010 01	25	1	9 335 960	93 35 960 01	KOMPAKTSEILWINDE
OELMESSEINRICHTUNG	96 88 228 01	25	1	9 685 146	96 85 146 01	KOMPAKTSEILWINDE
OELMESSEINRICHTUNG	96 88 717 01	25	1	9 335 959	93 35 959 01	KOMPAKTSEILWINDE
OELMESSSTAB	10 65 174 0	3	1	9 653 394	96 53 394 08	OELMESSSTAB
OELMESSSTAB	92 76 921 01	45	1	9 688 228	96 88 228 01	OELMESSEINRICHTUNG
OELMESSSTAB	96 53 394 08	48	1	X1011489	10 11 489 5	DIESELMOTOR
OELMESSSTAB	96 86 792 01	15	1	9 684 198	96 84 198 01	OELMESSEINRICHTUNG
OELMESSSTAB	96 87 024 01	15	1	9 687 010	96 87 010 01	OELMESSEINRICHTUNG
OELMESSSTAB	96 88 758 01	45	1	9 688 717	96 88 717 01	OELMESSEINRICHTUNG
OELMESSSTAB 11/8"	92 75 544 01	1	1	9 275 543	92 75 543 01	ENTLUEFTUNGSSTUTZEN
OELMESSSTAB R1/2"X709	10 35 565 6	170	1	X1030134	10 30 134 2	PUMPENVERTEILERGETRIEB
OELSTANDSAUGE G1" ALU	77 43 201 08	19	1	2 671 005	96 35 507 08	OELBEHAELTER VORM.
OELWANNE	10 65 175 7	13	1	9 653 397	96 53 397 08	OELWANNE
OELWANNE	96 53 397 08	53	1	X1011489	10 11 489 5	DIESELMOTOR
OVALRING	10 28 199 0	6	2	2 550 006	96 34 077 08	STANGE KPL.
OVALRING	10 28 199 0	(6)	2	2 550 007	96 34 001 08	STANGE KPL.
OVALRING	10 28 199 0	(6)	2	3 223 009	96 32 425 08	STANGE KPL.
OVALRING	10 28 199 0	(6)	2	3 227 002	96 35 704 08	STANGE KPL.
OVALRING	10 28 199 0	(6)	2	3 227 004	96 35 566 08	STANGE KPL.
OVALRING	10 28 199 0	(6)	2	3 227 005	96 35 569 08	STANGE KPL.
OVALRING	10 28 199 0	(6)	2	3 556 007	96 59 719 08	WA-BOCK 2 KOPFSTUECK
OVALRING	10 28 199 0	(6)	2	3 556 008	96 36 352 08	STANGE KPL.
OVALRING	10 28 199 0	6	2	3 560 011	96 39 069 08	STANGE VORM.
OVALRING	10 28 199 0	6	2	3 560 013	96 39 074 08	STANGE VORM.
OVALRING	10 28 199 0	6	2	3 560 015	96 39 079 08	STANGE VORM.
OVALRING	10 28 199 0	6	2	3 560 017	96 39 078 08	STANGE VORM.
OVALRING	10 28 199 0	(6)	2	3 560 173	96 70 721 08	STANGE KPL.
OVALRING	10 28 199 0	(6)	2	3 560 174	96 70 711 08	STANGE KPL.
OVALRING	10 28 199 0	6	2	3 714 018	96 36 474 08	STANGE KPL.
OVALRING	10 28 199 0	6	2	3 714 020	96 36 484 08	STANGE VORM.
OVALRING	10 28 199 0	(6)	2	3 715 004	96 36 141 08	STANGE KPL.
OVALRING	10 28 199 0	(6)	2	3 715 007	96 36 142 08	STANGE KPL.
OVALRING	10 28 199 0	(6)	2	3 716 003	96 35 669 08	STANGE KPL.
OVALRING	10 28 199 0	(6)	2	3 811 001	96 35 734 08	STANGE KPL.
P-ADAPTER OBEN	91 69 765 08	232	1		LR 11350 -0	LIEBHERR RAUPENKRAN LR
P-ADAPTER SCHWK.UNTEN LI	96 70 625 08	1	1	3 217 102	91 70 444 08	P-ADAPTER UNTEN
P-ADAPTER SCHWK.UNTEN R	96 70 624 08	1	1	3 217 103	91 70 441 08	P-ADAPTER UNTEN
P-ADAPTER UNTEN	91 69 764 08	230	1		LR 11350 -0	LIEBHERR RAUPENKRAN LR
P-ADAPTER UNTEN LINKS	91 70 444 08	3	1	3 217 100	91 69 764 08	P-ADAPTER UNTEN
P-ADAPTER UNTEN RECHTS	91 70 441 08	2	1	3 217 100	91 69 764 08	P-ADAPTER UNTEN
PASSKERBSTIFT ISO 8745 6X	43 11 037 08	22	10	2 744	91 47 530 08	VERBOLZUNG DB-BALLASTWA
PASSKERBSTIFT ISO 8745 6X	43 11 037 08	11	4	3 291	91 72 398 08	S-RUECKHALTESICHERUNG
PASSKERBSTIFT ISO 8745 6X	43 11 037 08	11	4	3 292	91 75 318 08	D-RUECKHALTESICHERUNG
PASSSCHEIBE 58X70X0,1	57 01 142 08	17	2	5 701 129	57 01 129 08	TRIEBWERK
PASSSCHEIBE 58X70X0,3	57 01 143 08	18	1	5 701 129	57 01 129 08	TRIEBWERK
PASSSCHEIBE DIN 988 80X10	42 10 006 08	19	7	3 215 003	91 47 489 08	ROLLENSATZ
PASSSCHEIBE DIN 988 80X10	42 10 006 08	19	7	3 215 004	91 51 840 08	ROLLENSATZ
PEDALGEBER 180° SPF	10 29 730 9	(10)	1	2 533 022	96 40 080 08	ELEKTRIK PEDALGEBER
PEDALGEBER 180° SPF	10 29 730 9	(10)	1	2 533 022	96 40 080 08	ELEKTRIK PEDALGEBER
PENDELROLLENLAGER DIN 63	74 60 024 01	2	1	9 684 196	96 84 196 01	TROMMELLAGERUNG
PENDELROLLENLAGER DIN 63	74 61 600 08	6	1	5 718 420	57 18 420 08	FLANSCH
PFOSTEN	96 34 377 08	5	1	2 200 000	91 50 992 08	MASCHINENHAUS MIT LAUFS
PFOSTEN	96 34 378 08	6	1	2 200 000	91 50 992 08	MASCHINENHAUS MIT LAUFS

22.1.2014

etk\_en\_de\_074820 LR 11350

1418

**LIEBHERR**Alphabetical index  
Alphabetischer Index



Bezeichnung	Artikel	Pos.	Menge	Seite	Baugruppe	Bezeichnung
PFOSTEN	96 34 379 08	7	1	2 200 000	91 50 992 08	MASCHINENHAUS MIT LAUFS
PILZKOPFBAND 25MM PS18	80 21 020 08	19	154	2 859	91 47 465 08	GERAEUSCHDAEMMUNG
PLANETENGETRIEBE	93 38 789 01	8	2	1 400	91 47 030 08	RAUPENTRAEGER LI.
PLANETENGETRIEBE	93 38 789 01	8	2	1 410	91 47 031 08	RAUPENTRAEGER RE.
PLANETENGETRIEBE	93 38 813 01	5	1	9 335 957	93 35 957 01	KOMPAKTSEILWINDE
PLANETENGETRIEBE	93 38 813 01	5	1	9 685 146	96 85 146 01	KOMPAKTSEILWINDE
PLANETENGETRIEBE	96 84 808 01	5	2	9 335 960	93 35 960 01	KOMPAKTSEILWINDE
PLANETENGETRIEBE I=151,6 2	96 85 768 01	5	1	9 335 959	93 35 959 01	KOMPAKTSEILWINDE
PLATINE	11 00 401 9	(1)	1	X1046779	10 46 779 4	KABINE
PLATINE	11 08 037 7	(1)	1	X1046779	10 46 779 4	KABINE
PLATINE 24V	57 15 561 08	(2)	1	2 920 424	96 42 279 08	ZUSATZTEILE ELEKTRIK AGG
PLATTE	10 65 175 6	10	1	9 653 397	96 53 397 08	OELWANNE
PLATTE 12X45X160 S355MC	93 12 747 08	5	2	3 291	91 72 398 08	S-RUECKHALTESICHERUNG
PLATTE 12X45X160 S355MC	93 12 747 08	5	2	3 292	91 75 318 08	D-RUECKHALTESICHERUNG
PLATTE 15X30X50 PA6G	28 81 762 08	12	1	1 920 305	92 15 300 08	EINBAU SCHLEIFRINGKOEPERE
PLATTE 15X580X140	97 52 352 08	12	2	3 554 006	96 36 066 08	WA-BOCK 1 KOPFSTUECK
PLATTE 25X100X250 PA6G	28 81 617 08	9	2	2 103	91 47 416 08	DREHBUEHNENRAHMEN HEC
PLATTE 4X30X80 S315MC FE//	93 92 381 08	75	2	3 211	91 69 763 08	S-ANLENKSTUECK
PLATTE 4X30X80 S315MC FE//	93 92 381 08	68	2	3 713	91 72 401 08	D-ANLENKSTUECK
PLATTE KPL. SPF	96 32 539 08	2	1	2 740 004	96 36 289 08	BALLASTSICHERUNG KPL.
PLATTE NG25	06 86 366 50	5	1	3 978 100	91 48 973 08	HYDR.SCHWEBEBALLAST-AN
PLEUELLAGER	10 66 338 7	13	1	9 653 399	96 53 399 08	KOLBEN
PLEUELSTANGE	10 66 338 6	7	1	9 653 399	96 53 399 08	KOLBEN
PODEST KPL.	96 35 224 08	3	1	1 140	91 47 027 08	QUERTRAEGER KPL.
PODEST KPL.	96 36 741 08	1	2	1 100	91 47 025 08	RAUPENFAHRWERK KPL.
PODEST SCHWK. T ZN O	92 80 519 08	3	2	3 745	91 47 532 08	SCHWEBEBALLAST
PODEST SCHWK. T ZN O	96 35 686 08	1	1	1 140 002	96 35 224 08	PODEST KPL.
PODEST SCHWK. T ZN O	96 36 742 08	1	1	1 100 007	96 36 741 08	PODEST KPL.
PODESTRAHMEN	96 70 704 08	100	1	3 211	91 69 763 08	S-ANLENKSTUECK
POLIAMIDROHR DIN 73378 10	77 43 877 08	27	5	2 711	91 47 454 08	ZENTRALSCHMIERANLAGE O
POLYFLEXROHR 6"-254 EDEL	10 29 020 1	17	1	2 392	91 47 434 08	SCHALLDAEMPFERANLAGE
PRESSKLEMME 2 CU	11 17 056 5	(4)	3	1 140 001	96 35 222 08	TREPPE KPL.
PRESSKLEMME 2 CU	11 17 056 5	13	4	2 200 060	96 34 386 08	LEITER VORM.
PRESSKLEMME 2 CU	11 17 056 5	52	8	2 550	91 47 444 08	SA-BOCK
PRESSKLEMME 2 CU	11 17 056 5	9	2	2 740 004	96 37 861 08	ZENTRIERUNG KPL.
PRESSKLEMME 2 CU	11 17 056 5	62	5	2 975 000	91 47 420 08	ZUSATZHYDRAULIK WINDE 1
PRESSKLEMME 2 CU	11 17 056 5	62	16	2 975 100	91 73 507 08	ZUSATZHYDR.GITTER-WINDE
PRESSKLEMME 2 CU	11 17 056 5	62	5	2 975 114	91 47 421 08	ZUSATZHYDRAULIK WINDE 2
PRESSKLEMME 2 CU	11 17 056 5	62	15	2 975 153	91 47 503 08	ZUSATZHYDRAULIK WINDE 3
PRESSKLEMME 2 CU	11 17 056 5	62	5	2 975 300	91 47 495 08	ZUSATZHYDRAULIK WINDE 5
PRESSKLEMME 2 CU	11 17 056 5	62	5	2 975 400	91 47 795 08	ZUSATZHYDRAULIK WINDE 6
PRESSKLEMME 2 CU	11 17 056 5	162	5	2 976 500	91 47 428 08	ZUSATZHYDRAULIK 5 DREH
PRESSKLEMME 2 CU	11 17 056 5	62	2	2 978 100	91 47 450 08	ZUSATZHYDR.MONTAGEEINR
PRESSKLEMME 2 CU	11 17 056 5	62	3	2 978 100	91 51 691 08	ZUSATZHYDR.D-RUECKHALT
PRESSKLEMME 2 CU	11 17 056 5	62	3	2 978 200	91 72 413 08	ZUSATZHYDR.S-RUECKHALTE
PRESSKLEMME 2 CU	11 17 056 5	62	3	2 978 300	91 47 442 08	ZUSATZHYDR.BALLASTWAGE
PRESSKLEMME 2 CU	11 17 056 5	102	8	3 211	91 69 763 08	S-ANLENKSTUECK
PRESSKLEMME 2 CU	11 17 056 5	54	2	3 218 101	96 70 585 08	TRAVERSE KPL.
PRESSKLEMME 2 CU	11 17 056 5	48	8	3 219 012	96 71 469 08	BRUECKE
PRESSKLEMME 2 CU	11 17 056 5	9	2	3 592 004	96 79 622 08	STUETZE VORM.
PRESSKLEMME 2 CU	11 17 056 5	53	16	3 745	91 47 532 08	SCHWEBEBALLAST
PRESSKLEMME 2 CU	11 17 056 5	62	6	3 978 015	91 48 975 08	ZUSATZHYDRAULIK ZWISCH
PRESSKLEMME 2 CU	11 17 056 5	62	5	3 978 100	91 48 973 08	HYDR.SCHWEBEBALLAST-AN
PROFIL	10 49 285 9	50	4	X1046779	10 46 779 4	KABINE
PROPORTIONALMAGNET 24V	57 19 117 08	13	2	5 719 113	57 19 113 08	ANSTEUERGERAET
PROPORTIONALMAGNET 24V	57 19 117 08	13	2	5 921 828	59 21 828 14	ANSTEUERGERAET
PRUEFADAPTER	91 05 061 08	10	1	2 932 162	96 44 093 08	VERKABELUNG MONTAGETA
PRUEFBLOCK	10 02 222 4	42	1	X1100651	11 00 651 0	HYDROSPEICHERZYLINDER
PUMPE	10 49 287 5	(2)	1	X1046779	10 46 779 4	KABINE
PUMPE	10 49 287 5	96	1	X1046779	10 46 779 4	KABINE

22.1.2014

etk\_en\_de\_074820 LR 11350

1419

**LIEBHERR**Alphabetical index  
Alphabetischer Index

Bezeichnung	Artikel	Pos.	Menge	Seite	Baugruppe	Bezeichnung
PUMPE	51 01 082 01	93	1	9 338 787	93 38 787 01	WINKELGETRIEBE
PUMPE	51 01 082 01	93	1	9 338 788	93 38 788 01	WINKELGETRIEBE
PUMPE 24V	59 17 122 14	35	1	X1046779	10 46 779 4	KABINE
PUMPE F.DREHWERK	91 47 435 08	139	1		LR 11350 -0	LIEBHERR RAUPENKRAN LR
PUMPENELEMENT	10 03 827 2	17	2	7 743 566	77 43 566 08	ELEKTROPUMPE
PUMPENELEMENT	10 03 827 2	13	1	X1032717	10 32 717 1	ELEKTROPUMPE
PUMPENELEMENT	10 03 827 2	13	1	X1033083	10 33 083 8	ELEKTROPUMPE
PUMPENELEMENT	77 43 875 08	11	1	X1032717	10 32 717 1	ELEKTROPUMPE
PUMPENGEHAEUSE	10 01 469 3	1	1	7 743 566	77 43 566 08	ELEKTROPUMPE
PUMPENGEHAEUSE	10 01 469 3	4	1	X1032717	10 32 717 1	ELEKTROPUMPE
PUMPENGEHAEUSE	10 01 469 3	4	1	X1033083	10 33 083 8	ELEKTROPUMPE
PUMPENVERTEILERGETRIEBE	10 30 134 2	3	1	2 391 001	96 39 496 08	DIESELMOTOR VORM.
QUERTRAEGER KPL.	91 47 027 08	6	2		LR 11350 -0	LIEBHERR RAUPENKRAN LR
QUERTRAEGER SCHWK.	96 70 277 08	1	1	3 217 101	91 70 419 08	QUERTRAEGER VORM.
QUERTRAEGER STAHLBAU	96 33 051 08	1	1	1 140	91 47 027 08	QUERTRAEGER KPL.
QUERTRAEGER VORM.	91 70 419 08	1	1	3 217 100	91 69 764 08	P-ADAPTER UNTEN
QUETSCHSTOSSVERBINDER	60 23 098 08	21	2	2 920 631	96 45 283 08	KABELSTRANG
RADIALGEBLAESE 24V	10 09 980 9	65	1	X1046779	10 46 779 4	KABINE
RADIALWELLENDICHRING D	57 15 512 08	53	1	5 718 421	57 18 421 08	ANTRIEB
RADIALWELLENDICHRING D	57 15 522 08	454	1	5 718 418	57 18 418 08	GETRIEBE
RADIALWELLENDICHRING DI	54 01 943 08	50	1	5 718 421	57 18 421 08	ANTRIEB
RADIALWELLENDICHRING DI	71 00 312 08	10	1	5 400 565	54 00 565 08	SEILWINDE
RADIALWELLENDICHRING DI	71 00 325 08	14	1	9 338 787	93 38 787 01	WINKELGETRIEBE
RADIALWELLENDICHRING DI	71 00 325 08	14	1	9 338 788	93 38 788 01	WINKELGETRIEBE
RADIALWELLENDICHRING DI	71 00 335 08	8	1	9 684 196	96 84 196 01	TROMMELLAGERUNG
RADIALWELLENDICHRING DI	71 00 359 08	7	1	9 684 196	96 84 196 01	TROMMELLAGERUNG
RADIALWELLENDICHRING DI	71 00 361 01	11	2	9 335 964	93 35 964 01	DREHWERKANTRIEB
RADIALWELLENDICHRING DI	71 00 361 01	11	2	9 686 585	96 86 585 01	DREHWERKANTRIEB
RADIALWELLENDICHRING D	57 01 519 08	15	1	5 400 565	54 00 565 08	SEILWINDE
RADIALWELLENDICHRING D	71 00 641 01	79	4	9 685 768	96 85 768 01	PLANETENGETRIEBE
RADIALWELLENDICHRING D	50 03 061 08	7	2	9 338 813	93 38 813 01	PLANETENGETRIEBE
RADIALWELLENDICHRING D	50 03 061 08	7	2	9 684 808	96 84 808 01	PLANETENGETRIEBE
RADIALWELLENDICHRING D	79 03 468 14	310	1	X1030134	10 30 134 2	PUMPENVERTEILERGETRIEB
RADIALWELLENDICHRING DI	71 00 408 08	(70)	1	5 400 561	54 00 561 08	HUBWINDE
RADIALWELLENDICHRING L1	71 00 631 01	31	1	9 684 808	96 84 808 01	PLANETENGETRIEBE
RADIALWELLENDICHRING L1	71 00 631 01	87	1	9 685 768	96 85 768 01	PLANETENGETRIEBE
RAENDELSCHRAUBE M5X10	10 44 966 4	33	8	2 925 003	96 80 918 08	AUSRUESTUNG KAMERA KAB
RAENDELSCHRAUBE M5X20	40 97 060 08	89	2	2 932 082	96 57 384 08	AUFBAUTEILE MONTAGETAPE
RAHMEN	96 33 957 08	12	1	2 393	91 55 593 08	LUFTFILTERANLAGE KPL.
RAHMEN	96 36 045 08	10	1	2 730 001	96 36 111 08	GRUNDPLATTE VORM.
RAHMEN LI.	96 34 486 08	1	1	2 391 035	96 33 658 08	KOMBIKUEHLER KPL.
RAHMEN RE.	96 34 487 08	3	1	2 391 035	96 33 658 08	KOMBIKUEHLER KPL.
RAHMEN SCHWK.	96 39 495 08	1	1	2 102 013	96 39 494 08	SCHRANK KPL.
RAHMEN SCHWK.	96 39 949 08	66	1	1 140	91 47 027 08	QUERTRAEGER KPL.
RAHMEN SCHWK.	96 39 950 08	67	1	1 140	91 47 027 08	QUERTRAEGER KPL.
RAHMEN SCHWK.	96 39 951 08	68	1	1 140	91 47 027 08	QUERTRAEGER KPL.
RAHMEN SCHWK.	96 39 952 08	69	1	1 140	91 47 027 08	QUERTRAEGER KPL.
RAHMEN SCHWK.	96 41 722 08	7	1	2 310	91 47 418 08	WINDE 1
RAHMEN SCHWK.	96 41 722 08	7	1	2 320	91 47 419 08	WINDE 2
RAHMEN SCHWK.	96 44 196 08	40	1	2 101	91 47 414 08	DREHBUEHNENRAHMEN UN
RASTBOLZEN NIROSTA	70 42 316 08	9	1	1 140 001	96 35 222 08	TREPPE KPL.
RASTBOLZEN NIROSTA	70 42 316 08	66	1	2 103	91 47 416 08	DREHBUEHNENRAHMEN HEC
RASTBOLZEN NIROSTA	70 42 316 08	8	1	3 780 214	96 80 825 08	MECH.ANBAUTEILE SCHEINW
RASTBOLZEN NIROSTA	70 42 316 08	7	1	3 780 236	96 80 998 08	KAMERAHALTER VORM.
RATSCHENZUG 6TOX1500	79 00 404 08	25	1	1 750	91 47 038 08	WERKZEUG
RAUPENFAHRWERK KPL.	91 47 025 08	2	1		LR 11350 -0	LIEBHERR RAUPENKRAN LR
RAUPENMITTELTEIL	91 47 026 08	4	1		LR 11350 -0	LIEBHERR RAUPENKRAN LR
RAUPENMITTELTEIL GITTERR	96 38 655 08	3	1	1 130	91 47 026 08	RAUPENMITTELTEIL
RAUPENMITTELTEIL MONTA	96 38 102 08	4	1	1 130	91 47 026 08	RAUPENMITTELTEIL
RAUPENMITTELTEIL STAHLBA	96 38 651 08	1	1	1 130	91 47 026 08	RAUPENMITTELTEIL

22.1.2014

etk\_en\_de\_074820 LR 11350

1420

**LIEBHERR**Alphabetical index  
Alphabetischer Index

Bezeichnung	Artikel	Pos.	Menge	Seite	Baugruppe	Bezeichnung
RAUPENTRAEGER LI.	91 47 030 08	10	1		LR 11350 -0	LIEBHERR RAUPENKRAN LR
RAUPENTRAEGER RE.	91 47 031 08	12	1		LR 11350 -0	LIEBHERR RAUPENKRAN LR
RAUPENTRAEGER STAHLBAU	96 33 096 08	1	1	1 400	91 47 030 08	RAUPENTRAEGER LI.
RAUPENTRAEGER STAHLBAU	96 34 727 08	1	1	1 410	91 47 031 08	RAUPENTRAEGER RE.
REDUKTION M20X1,5/M16X1,5	60 26 062 08	(6)	1	2 920 441	96 35 161 08	ENDSCHALTER U.GEBER AL
REDUKTION M20X1,5/M16X1,5	60 26 062 08	290	1	2 920 448	96 40 440 08	KLEMMKASTEN KPL.
REDUKTION M25X1,5/M20X1,5	60 26 064 08	153	1	3 930 376	96 79 936 08	LEITUNG
REDUKTION M25X1,5/M20X1,5	60 26 064 08	153	2	3 930 382	96 79 942 08	LEITUNG
REDUKTION M25X1,5/M20X1,5	60 26 064 08	183	1	3 930 524	96 37 720 08	KLEMMKASTEN
REDUKTION M32X1,5/M20X1,5	60 26 065 08	7	1	2 780 524	96 41 031 08	LEITUNGSTROMMEL KPL.
REDUKTION M32X1,5/M20X1,5	60 26 065 08	289	1	2 920 448	96 40 440 08	KLEMMKASTEN KPL.
REDUKTION M32X1,5/M25X1,5	60 26 066 08	422	1	3 930 149	96 36 586 08	LEITUNGSTROMMEL KPL.
REDUKTION M50X1,5/M32X1,5	60 26 069 08	421	1	3 930 149	96 36 586 08	LEITUNGSTROMMEL KPL.
REDUZIERSTUTZEN M10X1-R1	77 43 892 08	15	2	2 711	91 47 454 08	ZENTRALSCHMIERANLAGE O
REDUZIERUNG M22/M14X1,5	10 35 483 9	4	1	X1009734	10 09 734 5	OEL-LUFTKUEHLER
REDUZIERUNG M25X1,5 M16	10 04 464 8	15	2	2 780 900	91 47 543 08	FREMDEINSPEISUNG
REFLEKTOR	60 72 250 08	75	15	2 533 063	96 53 280 08	ARMATUREN RE.
REGENKAPPE 178 EDELSTAH	10 29 002 8	16	1	2 392	91 47 434 08	SCHALLDAEMPFERANLAGE
REGLER	10 10 206 4	3	1	X1041174	10 41 174 0	VERSTELLPUMPE
REGLER	57 19 005 08	3	1	X1041173	10 41 173 0	VERSTELLPUMPE
REGLER	57 19 005 08	3	1	X1041173	10 41 173 2	VERSTELLPUMPE
REGLER	57 19 005 08	3	1	X1041173	10 41 173 6	VERSTELLPUMPE
REGLERELEMENT	10 10 206 6	(1)	1	X1041174	10 41 174 0	VERSTELLPUMPE
REGLERELEMENT	10 10 206 7	1	1	X1010206	10 10 206 4	REGLER
REGLERELEMENT	57 19 008 08	2	1	5 719 005	57 19 005 08	REGLER
REGLERELEMENT	57 19 009 08	3	1	5 719 005	57 19 005 08	REGLER
RELAIS 24V	63 01 021 08	42	54	2 932 197	96 44 568 08	RELAISSTEUERUNG
RELAIS 24V 10A SPF	63 01 215 08	7	5	2 533 024	96 53 281 08	AUFBAUTEILE ARMATUREN
RELAIS 24V 10A SPF	63 01 215 08	173	1	2 920 631	96 45 283 08	KABELSTRANG
RELAIS 24V 10A SPF	63 01 215 08	50	30	2 932 082	96 57 384 08	AUFBAUTEILE MONTAGETAPE
RELAIS 24V/1S 26X26X24MM	63 01 051 08	8	1	2 533 024	96 53 281 08	AUFBAUTEILE ARMATUREN
RELAIS 24V/1S 26X26X24MM	63 01 051 08	49	5	2 932 082	96 57 384 08	AUFBAUTEILE MONTAGETAPE
RELAISSTECKSOCKEL 9-POL	63 01 229 08	7	6	2 533 035	96 53 282 08	VERKABELUNG ARMATUREN
RELAISSTECKSOCKEL 9-POL	63 01 229 08	174	1	2 920 631	96 45 283 08	KABELSTRANG
RELAISSTECKSOCKEL 9-POL	63 01 229 08	51	36	2 932 082	96 57 384 08	AUFBAUTEILE MONTAGETAPE
RELAISSTEUERUNG S2	96 44 568 08	20	1	2 932	91 80 397 08	EINBAUTEILE SCHALTSCHRAN
RELAISTRAEGER 1.5X709X456	97 51 777 08	21	1	2 932 197	96 44 568 08	RELAISSTEUERUNG
REPARATURSATZ SICHERUN	96 73 615 08	3	1	X1028533	10 28 533 6	TASCHENSCHLOSS
RIEMENSCHLEIBE	10 65 132 7	6	1	9 653 377	96 53 377 08	SCHWINGUNGSDAEMPFER
RIEMENSCHLEIBE	10 65 159 6	7	1	9 653 381	96 53 381 08	LUEFTERANTRIEB
RIEMENSCHLEIBE 80X230X230	97 46 883 08	11	1	2 391 001	96 39 496 08	DIESELMOTOR VORM.
RIEMENSCHLEIBEROLLE	10 65 159 2	6	1	9 653 381	96 53 381 08	LUEFTERANTRIEB
RILLENKUGELLAGER	57 17 255 08	30	1	5 718 421	57 18 421 08	ANTRIEB
RILLENKUGELLAGER	57 17 273 08	6	1	5 400 565	54 00 565 08	SEILWINDE
RILLENKUGELLAGER 50X65X7	10 11 483 8	38	1	6 909 010	69 09 010 08	SCHLEIFRINGUEBERTRAEGE
RILLENKUGELLAGER DIN 625	54 05 073 08	37	1	6 909 010	69 09 010 08	SCHLEIFRINGUEBERTRAEGE
RILLENKUGELLAGER DIN 625	74 51 288 08	4	2	3 745 002	92 17 236 08	SCHALTEINHEIT
RILLENKUGELLAGER DIN 625	74 51 288 08	4	2	3 745 003	92 17 237 08	SCHALTEINHEIT
RILLENKUGELLAGER DIN 625	57 18 270 08	285	4	X1030134	10 30 134 2	PUMPENVERTEILERGETRIEB
RILLENKUGELLAGER DIN 625	57 18 269 08	290	4	X1030134	10 30 134 2	PUMPENVERTEILERGETRIEB
RILLENKUGELLAGER DIN 625	74 51 960 08	53	1	5 718 418	57 18 418 08	GETRIEBE
RILLENKUGELLAGER DIN 625	74 51 238 01	23	1	9 338 813	93 38 813 01	PLANETENGETRIEBE
RILLENKUGELLAGER DIN 625	74 51 238 01	23	1	9 684 808	96 84 808 01	PLANETENGETRIEBE
RILLENKUGELLAGER DIN 625	74 51 238 01	23	1	9 685 768	96 85 768 01	PLANETENGETRIEBE
RILLENKUGELLAGER DIN 625	74 51 488 08	14	2	2 103	91 47 416 08	DREHBUEHNENRAHMEN HEC
RILLENKUGELLAGER DIN 625	74 51 488 08	23	2	2 550	91 47 444 08	SA-BOCK
RILLENKUGELLAGER DIN 625	50 15 339 08	4	1	9 338 813	93 38 813 01	PLANETENGETRIEBE
RILLENKUGELLAGER DIN 625	50 15 339 08	4	1	9 684 808	96 84 808 01	PLANETENGETRIEBE
RILLENKUGELLAGER DIN 625	57 18 198 08	66	1	9 335 964	93 35 964 01	DREHWERKANTRIEB
RILLENKUGELLAGER DIN 625	57 18 198 08	66	1	9 686 585	96 86 585 01	DREHWERKANTRIEB

22.1.2014

etk\_en\_de\_074820 LR 11350

1421

**LIEBHERR**Alphabetical index  
Alphabetischer Index

Bezeichnung	Artikel	Pos.	Menge	Seite	Baugruppe	Bezeichnung
RILLENKUGELLAGER DIN 625	74 51 493 08	(2)	2	1 750 023	92 65 732 08	MONTAGEROLLE
RILLENKUGELLAGER DIN 625	74 51 496 08	3	2	2 360 001	92 83 315 08	SCHUTZWALZE KPL.
RILLENKUGELLAGER DIN 625	74 51 496 08	3	2	3 224 005	96 36 315 08	SCHUTZWALZE
RILLENKUGELLAGER DIN 625	74 51 496 08	3	2	3 350 004	96 36 946 08	SCHUTZWALZE
RILLENKUGELLAGER DIN 625	74 51 496 08	4	2	3 370 001	96 34 369 08	SCHUTZWALZE KPL.
RILLENKUGELLAGER DIN 625	74 51 418 14	280	2	X1030134	10 30 134 2	PUMPENVERTEILERGETRIEB
RILLENKUGELLAGER DIN 625	74 51 604 08	21	1	5 718 418	57 18 418 08	GETRIEBE
RILLENKUGELLAGER DIN 625	74 51 606 08	3	2	2 450 021	92 80 846 08	SCHUTZWALZE
RILLENKUGELLAGER DIN 625	74 51 688 08	(2)	2	3 554 005	96 36 063 08	WA-BOCK 1 ANLENKSTUECK
RILLENKUGELLAGER DIN 625	51 45 021 08	42	2	9 338 787	93 38 787 01	WINKELGETRIEBE
RILLENKUGELLAGER DIN 625	51 45 021 08	42	2	9 338 788	93 38 788 01	WINKELGETRIEBE
RILLENKUGELLAGER DIN 625	57 17 656 08	43	2	9 338 787	93 38 787 01	WINKELGETRIEBE
RILLENKUGELLAGER DIN 625	57 17 656 08	43	2	9 338 788	93 38 788 01	WINKELGETRIEBE
RING	57 01 148 08	5	14	5 701 133	57 01 133 08	TRIEBWERK
RING 273.0X187 S770QL1	97 51 556 08	6	1	3 212 000	91 72 405 08	W-ANSCHLUSSKOPF
RING 785X15X25 NBR SCHW	10 16 657 4	34	1	9 338 813	93 38 813 01	PLANETENGETRIEBE
RING 80X4 S315MC FE//ZN20//	94 18 504 08	10	4	2 550	91 47 444 08	SA-BOCK
RING 80X4 S315MC FE//ZN20//	94 18 504 08	9	4	3 714 008	96 36 682 08	VERSTELLFLASCHE KPL.
RING 80X4 S315MC FE//ZN20//	94 18 504 08	9	4	3 714 009	96 36 683 08	VERSTELLFLASCHE KPL.
RING RD100X5 S355MC FE//ZN	95 21 987 08	2	2	2 360 001	92 83 315 08	SCHUTZWALZE KPL.
RING RD100X5 S355MC FE//ZN	95 21 987 08	56	2	3 211	91 69 763 08	S-ANLENKSTUECK
RING RD100X5 S355MC FE//ZN	95 21 987 08	4	4	3 224 005	96 36 315 08	SCHUTZWALZE
RING RD100X5 S355MC FE//ZN	95 21 987 08	23	4	3 350 001	96 36 303 08	WINDE 3 VORM.
RING RD100X5 S355MC FE//ZN	95 21 987 08	4	2	3 350 004	96 36 946 08	SCHUTZWALZE
RING RD100X5 S355MC FE//ZN	95 21 987 08	3	2	3 370 001	96 34 369 08	SCHUTZWALZE KPL.
RING RD122X6 S960QL	95 36 723 08	19	2	1 140	91 47 027 08	QUERTRAEGER KPL.
RING RD20X8 S355J2C+C FE//	95 03 066 08	148	16	2 200 000	91 50 992 08	MASCHINENHAUS MIT LAUFS
RINGMUTTER DIN 582 M24 C15	41 12 006 08	7	2	3 560 030	96 37 159 08	STANGE KPL.
RINGSCHRAUBE	51 10 523 08	12	1	5 104 019	51 04 019 08	UMSCHALTVENTIL
RINGSCHRAUBE DIN 580 M10	10 02 235 0	27	2	3 217 102	91 70 444 08	P-ADAPTER UNTEN
RINGSCHRAUBE DIN 580 M10	10 02 235 0	27	2	3 217 103	91 70 441 08	P-ADAPTER UNTEN
RINGSCHRAUBE DIN 580 M12	40 26 003 08	6	2	2 670 003	96 35 503 08	KRAFTSTOFFBEHAELTER VO
RINGSCHRAUBE DIN 580 M12	40 26 003 08	18	2	2 671 005	96 35 507 08	OELBEHAELTER VORM.
RINGSCHRAUBE DIN 580 M12	40 26 003 08	5	2	3 217 102	91 70 444 08	P-ADAPTER UNTEN
RINGSCHRAUBE DIN 580 M12	40 26 003 08	5	3	3 217 103	91 70 441 08	P-ADAPTER UNTEN
RINGSCHRAUBE DIN 580 M20	40 26 006 08	18	2	3 217 104	96 70 849 08	TRAEGER
RINGSCHRAUBE DIN 580 M20	40 26 006 08	57	2	3 219 012	96 71 469 08	BRUECKE
RINGSCHRAUBE DIN 580 M24X	40 26 007 08	(21)	1	1 630	91 47 033 08	HYDRAULISCHE ABSTUETZUN
RINGSCHRAUBE DIN 580 M24X	40 26 007 08	18	2	3 746 003	96 37 779 08	KOPFSTUECK VORM.
RINGSCHRAUBE DIN 580 M30	40 26 008 08	38	2	3 554 006	96 36 066 08	WA-BOCK 1 KOPFSTUECK
RINGSCHRAUBE PSAM16 INO	11 18 174 2	70	2	3 217 101	91 70 419 08	QUERTRAEGER VORM.
RINGSCHRAUBE PSAM16 INO	11 18 174 2	67	1	3 217 102	91 70 444 08	P-ADAPTER UNTEN
RINGSCHRAUBE PSAM16 INO	11 18 174 2	67	1	3 217 103	91 70 441 08	P-ADAPTER UNTEN
RINGSCHRAUBE PSAM16 INO	11 18 174 2	48	2	3 218 101	96 70 585 08	TRAVERSE KPL.
RITZEL	10 65 174 6	10	1	9 653 395	96 53 395 08	SCHMIEROELPUMPE
RITZEL	54 04 016 08	21	1	5 400 061	54 00 061 08	SEILWINDE
ROHR	10 80 022 9	230	1	X1030134	10 30 134 2	PUMPENVERTEILERGETRIEB
ROHR 101.6X10X450 S355J2H	95 11 769 08	(1)	1	3 554 005	96 36 063 08	WA-BOCK 1 ANLENKSTUECK
ROHR 101.6X1158 S770QL	97 08 773 08	15	1	2 103	91 47 416 08	DREHBUEHNNENRAHMEN HEC
ROHR 101.6X55 S355J2H FE//	97 46 650 08	52	2	3 211	91 69 763 08	S-ANLENKSTUECK
ROHR 101.6X55 S355J2H FE//	97 46 650 08	21	2	3 217 101	91 70 419 08	QUERTRAEGER VORM.
ROHR 108.0X35 S770QL	97 49 179 08	5	1	2 730 001	96 36 111 08	GRUNDPLATTE VORM.
ROHR 10X1.5X885	96 39 141 08	175	1	2 975 313	96 39 309 08	ROHRLEITUNGEN WINDE
ROHR 12.0X44 E235+N	97 49 575 08	48	2	3 212 000	91 72 405 08	W-ANSCHLUSSKOPF
ROHR 12.0X44 E235+N	97 49 575 08	32	2	3 214	91 72 396 08	SW-KOPFSTUECK
ROHR 12X1.5X40 E235+N VER	93 73 803 08	9	4	3 212 001	96 36 771 08	KLAPPE KPL.
ROHR 12X1.5X7 E235+N VERZ	93 89 688 08	3	2	2 200 062	96 40 428 08	STUETZE VORM.
ROHR 12X1.5X1580	96 39 137 08	171	1	2 975 313	96 39 309 08	ROHRLEITUNGEN WINDE
ROHR 139.7X54 S770QL FLZN	97 49 873 08	21	2	3 746 003	96 37 779 08	KOPFSTUECK VORM.
ROHR 159.0X1248 S770QL	97 45 829 08	1	1	3 370 001	96 34 369 08	SCHUTZWALZE KPL.

22.1.2014

etk\_en\_de\_074820 LR 11350

1422

**LIEBHERR**Alphabetical index  
Alphabetischer Index

Bezeichnung	Artikel	Pos.	Menge	Seite	Baugruppe	Bezeichnung
ROHR 15X1,5X10 E235+N VER	94 33 740 08	51	2	1 140	91 47 027 08	QUERTRAEGER KPL.
ROHR 15X1,5X35 E235+N VER	94 31 228 08	43	2	3 212	91 72 404 08	W-ANLENKSTUECK
ROHR 15X1,5X35 E235+N VER	94 31 228 08	12	2	3 212 001	96 36 771 08	KLAPPE KPL.
ROHR 15X49X49 S355MC FE//	97 12 794 08	14	1	2 730 001	96 36 111 08	GRUNDPLATTE VORM.
ROHR 18X60 PA66GF30	55 31 730 08	16	3	2 541	91 51 735 08	ZUSATZHEIZUNG OW
ROHR 193.7X30 S770QL	97 44 805 08	18	4	2 550	91 47 444 08	SA-BOCK
ROHR 21,3X4X20 S355J2H FE//	94 31 427 08	20	2	1 140 001	96 35 222 08	TREPPE KPL.
ROHR 219.1X269 S355J2H	97 52 584 08	6	1	3 711	91 72 407 08	MASTNASE
ROHR 219.1X278 S355J2H	97 52 583 08	5	1	3 711	91 72 407 08	MASTNASE
ROHR 22X2,5X80 E235+N VER	94 03 112 08	43	1	3 554 006	96 36 066 08	WA-BOCK 1 KOPFSTUECK
ROHR 26,9X2,6X29 S355J2H FE	93 57 590 08	33	2	2 200 000	91 50 992 08	MASCHINENHAUS MIT LAUFS
ROHR 28X2X500 E235+N VER	95 29 050 08	101	4	2 200 000	91 50 992 08	MASCHINENHAUS MIT LAUFS
ROHR 30 Rolle20m PAK	55 31 594 08	5	0.25	2 541	91 51 735 08	ZUSATZHEIZUNG OW
ROHR 30.0X1000 E355+N	97 59 750 08	118	1	2 200 000	91 50 992 08	MASCHINENHAUS MIT LAUFS
ROHR 30.0X105 S355J2H FE//	97 53 438 08	32	2	3 556 007	96 59 719 08	WA-BOCK 2 KOPFSTUECK
ROHR 30.0X165 S355J2H FE//	97 51 150 08	2	2	3 745 008	96 36 692 08	LASCHE VORM.
ROHR 30.0X30 S355J2H FE//Zn	97 50 941 08	17	6	3 554 006	96 36 066 08	WA-BOCK 1 KOPFSTUECK
ROHR 30.0X3244 E355+N	97 54 712 08	97	1	2 200 000	91 50 992 08	MASCHINENHAUS MIT LAUFS
ROHR 30.0X55 S355J2H FE//Zn	94 05 227 08	12	4	2 550 007	96 34 001 08	STANGE KPL.
ROHR 30.0X55 S355J2H FE//Zn	94 05 227 08	12	2	3 223 009	96 32 425 08	STANGE KPL.
ROHR 30.0X55 S355J2H FE//Zn	94 05 227 08	12	4	3 224 007	96 41 987 08	LASCHE KPL.
ROHR 30.0X55 S355J2H FE//Zn	94 05 227 08	12	2	3 227 002	96 35 704 08	STANGE KPL.
ROHR 30.0X55 S355J2H FE//Zn	94 05 227 08	12	2	3 227 003	96 40 374 08	STANGE KPL.
ROHR 30.0X55 S355J2H FE//Zn	94 05 227 08	12	2	3 227 004	96 35 566 08	STANGE KPL.
ROHR 30.0X55 S355J2H FE//Zn	94 05 227 08	12	2	3 227 005	96 35 569 08	STANGE KPL.
ROHR 30.0X55 S355J2H FE//Zn	94 05 227 08	9	2	3 556 008	96 36 352 08	STANGE KPL.
ROHR 30.0X55 S355J2H FE//Zn	94 05 227 08	12	2	3 560 010	96 39 035 08	STANGE KPL.
ROHR 30.0X55 S355J2H FE//Zn	94 05 227 08	12	2	3 560 012	96 39 048 08	STANGE KPL.
ROHR 30.0X55 S355J2H FE//Zn	94 05 227 08	12	2	3 560 014	96 39 064 08	STANGE KPL.
ROHR 30.0X55 S355J2H FE//Zn	94 05 227 08	12	2	3 560 016	96 39 059 08	STANGE KPL.
ROHR 30.0X55 S355J2H FE//Zn	94 05 227 08	12	2	3 560 173	96 70 721 08	STANGE KPL.
ROHR 30.0X55 S355J2H FE//Zn	94 05 227 08	12	2	3 560 174	96 70 711 08	STANGE KPL.
ROHR 30.0X55 S355J2H FE//Zn	94 05 227 08	11	2	3 714 012	96 36 472 08	STANGE KPL.
ROHR 30.0X55 S355J2H FE//Zn	94 05 227 08	10	2	3 714 019	96 36 747 08	LASCHE 3-FACH
ROHR 30.0X55 S355J2H FE//Zn	94 05 227 08	12	4	3 715 004	96 36 141 08	STANGE KPL.
ROHR 30.0X55 S355J2H FE//Zn	94 05 227 08	12	2	3 715 007	96 36 142 08	STANGE KPL.
ROHR 30.0X55 S355J2H FE//Zn	94 05 227 08	12	2	3 716 003	96 35 669 08	STANGE KPL.
ROHR 30.0X55 S355J2H FE//Zn	94 05 227 08	2	2	3 746 004	96 37 833 08	LASCHE VORM.
ROHR 30.0X55 S355J2H FE//Zn	94 05 227 08	12	2	3 811 001	96 35 734 08	STANGE KPL.
ROHR 30.0X55 S355J2H FE//Zn	94 05 227 08	12	4	3 811 002	96 35 836 08	STANGE KPL.
ROHR 30.0X715 E355+N	97 54 713 08	98	1	2 200 000	91 50 992 08	MASCHINENHAUS MIT LAUFS
ROHR 30X2,6X55 S355J2H FE//	93 17 856 08	3	1	3 213 003	96 36 659 08	STANGE KPL.
ROHR 30X2,6X55 S355J2H FE//	93 17 856 08	3	1	3 214 006	96 35 563 08	STANGE KPL.
ROHR 30X4X160 S355J2H FE//	94 78 310 08	5	2	3 714 023	96 36 496 08	STANGE KPL.
ROHR 30X4X160 S355J2H FE//	94 78 310 08	17	1	3 811 001	96 35 734 08	STANGE KPL.
ROHR 31,8X2,6X35 S355J2H V	94 39 173 08	20	2	3 714 008	96 36 682 08	VERSTELLFLASCHE KPL.
ROHR 35X2X12 E235+N VERZ	95 19 859 08	33	2	2 320 001	96 36 140 08	WINDE 2 VORM.
ROHR 35X2X15 E235+N VERZ	94 19 032 08	6	4	2 102 014	96 39 607 08	STEIGLEITER
ROHR 35X2X665 X5CRNI1810	95 70 053 08	1	1	3 930 054	96 76 991 08	ELEKTRIK WINDWARNUNG T
ROHR 35X2X665 X5CRNI1810	95 70 053 08	1	1	3 930 187	96 76 993 08	ELEKTRIK WINDWARNUNG T
ROHR 38.0X1865 S355J2H T Z	97 46 016 08	7	2	2 200 060	96 34 386 08	LEITER VORM.
ROHR 38.0X240 S355J2H T Zn	97 75 900 08	87	1	3 714	91 72 402 08	D-KOPFSTUECK
ROHR 38.0X560 S355J2H FE//	97 50 434 08	16	2	3 714	91 72 402 08	D-KOPFSTUECK
ROHR 38.0X95 S355J2H FE//Zn	97 50 169 08	13	3	3 554 005	96 36 063 08	WA-BOCK 1 ANLENKSTUECK
ROHR 38.0X95 S355J2H FE//Zn	97 50 169 08	13	3	3 556 006	96 59 718 08	WA-BOCK 2 ANLENKSTUECK
ROHR 38X4X2286	96 39 673 08	920	1	2 976 506	96 35 458 08	ROHRLEITUNGEN 5 DREHWE
ROHR 38X4X2591	96 39 674 08	921	1	2 976 506	96 35 458 08	ROHRLEITUNGEN 5 DREHWE
ROHR 42,4X3,2X10 S235JRH	94 79 852 08	4	2	2 450 021	92 80 846 08	SCHUTZWALZE
ROHR 42.0X288 E235+N	97 52 618 08	26	1	3 711	91 72 407 08	MASTNASE
ROHR 48,3X3,2X14 S235JRH	95 61 143 08	6	1	3 745 002	92 17 236 08	SCHALTEINHEIT

22.1.2014

etk\_en\_de\_074820 LR 11350

1423

**LIEBHERR**Alphabetical index  
Alphabetischer Index

Bezeichnung	Artikel	Pos.	Menge	Seite	Baugruppe	Bezeichnung
ROHR 48,3X3,2X14 S235JRH	95 61 143 08	6	1	3 745 003	92 17 237 08	SCHALTEINHEIT
ROHR 60.3X1070 S355J2H	97 51 258 08	6	2	3 714 008	96 36 682 08	VERSTELLFLASCHE KPL.
ROHR 60.3X1165 S355J2H	97 51 298 08	6	2	3 714 009	96 36 683 08	VERSTELLFLASCHE KPL.
ROHR 60.3X1470 S355J2H FE//	97 42 547 08	8	2	2 550	91 47 444 08	SA-BOCK
ROHR 60.3X1565 S355J2H FE//	97 58 924 08	4	1	3 215 003	91 47 489 08	ROLLENSATZ
ROHR 60.3X1565 S355J2H FE//	97 58 924 08	4	1	3 215 004	91 51 840 08	ROLLENSATZ
ROHR 60.3X1700 S355J2H T Z	97 57 453 08	30	1	3 360 003	96 36 114 08	WINDE 5 VORM.
ROHR 60.3X195 S355J2H FE//	97 50 576 08	4	1	3 714 021	96 84 543 08	ROLLENLAGERUNG KPL.
ROHR 60.3X945 S355J2H	97 51 297 08	4	2	3 714 009	96 36 683 08	VERSTELLFLASCHE KPL.
ROHR 76.1X40 S770QL	97 52 310 08	14	2	3 714 009	96 36 683 08	VERSTELLFLASCHE KPL.
ROHR 82.5X1290 S770QL	97 50 049 08	2	1	3 224 005	96 36 315 08	SCHUTZWALZE
ROHR 82.5X1338 S770QL	97 45 830 08	2	1	3 370 001	96 34 369 08	SCHUTZWALZE KPL.
ROHR DIN 73378 6X1,5 PA 12-H	77 43 737 08	11	140	1 711	91 47 036 08	ZENTRALSCHMIERUNG RAUP
ROHR DIN 73378 6X1,5 PA 12-H	77 43 737 08	13	30	1 711 025	91 50 229 08	ZENTRALSCHMIERUNG
ROHR DIN 73378 6X1,5 PA 12-H	77 43 737 08	22	150	2 711	91 47 454 08	ZENTRALSCHMIERANLAGE O
ROHR EN 10305-4 18X1,5X600	15 10 031 08	413	6.01	2 978 102	96 35 132 08	ROHRLEITUNGEN MONTAGEE
ROHR EN 10305-4 18X1,5X600	15 10 031 08	414	5.51	2 978 102	96 35 132 08	ROHRLEITUNGEN MONTAGEE
ROHR FUER GRIFF L=366X210	97 35 724 08	4	1	2 670 003	96 35 503 08	KRAFTSTOFFBEHALTER VO
ROHR KPL. 10X1,5X1049	96 39 098 08	342	1	2 998	91 53 138 08	ROHRLEITUNGEN OBERWAGE
ROHR KPL. 10X1,5X1059	96 37 618 08	787	2	1 975 008	96 35 748 08	ROHRLEITUNGEN ABSTUETZ
ROHR KPL. 10X1,5X1059	96 39 100 08	344	1	2 998	91 53 138 08	ROHRLEITUNGEN OBERWAGE
ROHR KPL. 10X1,5X1069	96 39 136 08	170	1	2 975 313	96 39 309 08	ROHRLEITUNGEN WINDE
ROHR KPL. 10X1,5X1235	96 39 099 08	343	1	2 998	91 53 138 08	ROHRLEITUNGEN OBERWAGE
ROHR KPL. 10X1,5X137	96 21 329 08	290	1	2 976 506	96 35 458 08	ROHRLEITUNGEN 5 DREHWE
ROHR KPL. 10X1,5X1377	96 39 760 08	126	1	2 975 155	96 39 310 08	ROHRLEITUNGEN WINDE
ROHR KPL. 10X1,5X150	96 21 330 08	291	1	2 976 506	96 35 458 08	ROHRLEITUNGEN 5 DREHWE
ROHR KPL. 10X1,5X200	96 39 767 08	295	1	2 975 119	96 34 890 08	ROHRLEITUNGEN WINDE
ROHR KPL. 10X1,5X200	96 39 767 08	295	1	2 975 313	96 39 309 08	ROHRLEITUNGEN WINDE
ROHR KPL. 10X1,5X200	96 39 767 08	295	1	2 998	91 53 138 08	ROHRLEITUNGEN OBERWAGE
ROHR KPL. 10X1,5X227	96 35 374 08	737	4	1 998	91 47 045 08	ROHRLEITUNGEN RAUPE
ROHR KPL. 10X1,5X2329	96 40 835 08	412	1	2 978 102	96 35 132 08	ROHRLEITUNGEN MONTAGEE
ROHR KPL. 10X1,5X2367	96 39 800 08	411	1	2 978 102	96 35 132 08	ROHRLEITUNGEN MONTAGEE
ROHR KPL. 10X1,5X258	96 78 423 08	79	1	2 978 205	96 77 450 08	ROHRLEITUNGEN S-RUECKH
ROHR KPL. 10X1,5X2885	96 39 777 08	407	1	2 978 102	96 35 132 08	ROHRLEITUNGEN MONTAGEE
ROHR KPL. 10X1,5X351	96 37 620 08	789	1	1 975 008	96 35 748 08	ROHRLEITUNGEN ABSTUETZ
ROHR KPL. 10X1,5X398	96 78 422 08	78	1	2 978 205	96 77 450 08	ROHRLEITUNGEN S-RUECKH
ROHR KPL. 10X1,5X492	96 39 139 08	173	1	2 975 313	96 39 309 08	ROHRLEITUNGEN WINDE
ROHR KPL. 10X1,5X517	96 39 762 08	128	1	2 975 155	96 39 310 08	ROHRLEITUNGEN WINDE
ROHR KPL. 10X1,5X521	96 39 765 08	131	1	2 975 155	96 39 310 08	ROHRLEITUNGEN WINDE
ROHR KPL. 10X1,5X732	96 39 763 08	129	1	2 975 155	96 39 310 08	ROHRLEITUNGEN WINDE
ROHR KPL. 10X1,5X792	96 39 766 08	132	1	2 975 155	96 39 310 08	ROHRLEITUNGEN WINDE
ROHR KPL. 10X1,5X794	96 39 759 08	125	1	2 975 155	96 39 310 08	ROHRLEITUNGEN WINDE
ROHR KPL. 10X1,5X939	96 39 778 08	408	1	2 978 102	96 35 132 08	ROHRLEITUNGEN MONTAGEE
ROHR KPL. 10X1,5X946	96 39 140 08	174	1	2 975 313	96 39 309 08	ROHRLEITUNGEN WINDE
ROHR KPL. 10X1,5X999	96 37 619 08	788	2	1 975 008	96 35 748 08	ROHRLEITUNGEN ABSTUETZ
ROHR KPL. 12X1,5X1000	96 39 683 08	246	1	3 978 106	96 36 393 08	ROHRLEITUNGEN SCHWEBEB
ROHR KPL. 12X1,5X1014	96 39 143 08	177	1	2 975 313	96 39 309 08	ROHRLEITUNGEN WINDE
ROHR KPL. 12X1,5X1017	96 39 125 08	374	1	2 998	91 53 138 08	ROHRLEITUNGEN OBERWAGE
ROHR KPL. 12X1,5X1043	96 39 127 08	376	1	2 998	91 53 138 08	ROHRLEITUNGEN OBERWAGE
ROHR KPL. 12X1,5X1049	96 39 724 08	236	1	3 978 010	96 36 400 08	ROHRLEITUNGEN DERR.KOP
ROHR KPL. 12X1,5X1060	96 39 131 08	380	1	2 998	91 53 138 08	ROHRLEITUNGEN OBERWAGE
ROHR KPL. 12X1,5X1173	96 39 119 08	368	1	2 998	91 53 138 08	ROHRLEITUNGEN OBERWAGE
ROHR KPL. 12X1,5X121	96 39 110 08	358	1	2 998	91 53 138 08	ROHRLEITUNGEN OBERWAGE
ROHR KPL. 12X1,5X1230	96 39 124 08	373	1	2 998	91 53 138 08	ROHRLEITUNGEN OBERWAGE
ROHR KPL. 12X1,5X1339	96 60 212 08	458	1	3 977 004	96 73 222 08	ROHRLEITUNGEN BOLZENZIE
ROHR KPL. 12X1,5X1348	96 78 757 08	(500)	1	3 977 001	96 77 455 08	ZUSATZHYDR.BOLZENZIEHZ
ROHR KPL. 12X1,5X135	96 39 722 08	234	2	3 978 010	96 36 400 08	ROHRLEITUNGEN DERR.KOP
ROHR KPL. 12X1,5X1401	96 60 209 08	453	1	3 977 004	96 73 222 08	ROHRLEITUNGEN BOLZENZIE
ROHR KPL. 12X1,5X156	96 80 224 08	462	1	3 977 004	96 73 222 08	ROHRLEITUNGEN BOLZENZIE
ROHR KPL. 12X1,5X1635	96 60 215 08	461	1	3 977 004	96 73 222 08	ROHRLEITUNGEN BOLZENZIE

22.1.2014

etk\_en\_de\_074820 LR 11350

1424

**LIEBHERR**Alphabetical index  
Alphabetischer Index

Bezeichnung	Artikel	Pos.	Menge	Seite	Baugruppe	Bezeichnung
ROHR KPL. 12X1,5X1735	96 39 117 08	366	1	2 998	91 53 138 08	ROHRLEITUNGEN OBERWAGE
ROHR KPL. 12X1,5X1766	96 39 123 08	372	1	2 998	91 53 138 08	ROHRLEITUNGEN OBERWAGE
ROHR KPL. 12X1,5X1844	96 39 122 08	371	1	2 998	91 53 138 08	ROHRLEITUNGEN OBERWAGE
ROHR KPL. 12X1,5X1847	96 60 214 08	460	1	3 977 004	96 73 222 08	ROHRLEITUNGEN BOLZENZIE
ROHR KPL. 12X1,5X1858	96 78 412 08	68	1	2 978 205	96 77 450 08	ROHRLEITUNGEN S-RUECKH
ROHR KPL. 12X1,5X1943	96 39 118 08	367	1	2 998	91 53 138 08	ROHRLEITUNGEN OBERWAGE
ROHR KPL. 12X1,5X1996	96 39 121 08	370	1	2 998	91 53 138 08	ROHRLEITUNGEN OBERWAGE
ROHR KPL. 12X1,5X200	96 60 225 08	467	1	3 977 004	96 73 222 08	ROHRLEITUNGEN BOLZENZIE
ROHR KPL. 12X1,5X2068	96 78 413 08	69	1	2 978 205	96 77 450 08	ROHRLEITUNGEN S-RUECKH
ROHR KPL. 12X1,5X2104	96 39 116 08	365	1	2 998	91 53 138 08	ROHRLEITUNGEN OBERWAGE
ROHR KPL. 12X1,5X2132	96 39 130 08	379	1	2 998	91 53 138 08	ROHRLEITUNGEN OBERWAGE
ROHR KPL. 12X1,5X2210	96 39 126 08	375	1	2 998	91 53 138 08	ROHRLEITUNGEN OBERWAGE
ROHR KPL. 12X1,5X235	96 39 142 08	176	1	2 975 313	96 39 309 08	ROHRLEITUNGEN WINDE
ROHR KPL. 12X1,5X248	96 39 114 08	363	1	2 998	91 53 138 08	ROHRLEITUNGEN OBERWAGE
ROHR KPL. 12X1,5X2595	96 78 404 08	60	1	2 978 205	96 77 450 08	ROHRLEITUNGEN S-RUECKH
ROHR KPL. 12X1,5X2889	96 60 161 08	160	1	2 975 122	96 78 735 08	ROHRLEITUNGEN GITTER-WI
ROHR KPL. 12X1,5X2950	96 39 685 08	248	1	3 978 106	96 36 393 08	ROHRLEITUNGEN SCHWEBEB
ROHR KPL. 12X1,5X3042	96 60 166 08	419	1	2 975 122	96 79 965 08	ROHRLEITUNGEN GITTER-WI
ROHR KPL. 12X1,5X3108	96 78 416 08	72	1	2 978 205	96 77 450 08	ROHRLEITUNGEN S-RUECKH
ROHR KPL. 12X1,5X3113	96 78 407 08	63	1	2 978 205	96 77 450 08	ROHRLEITUNGEN S-RUECKH
ROHR KPL. 12X1,5X3175	96 39 723 08	235	1	3 978 010	96 36 400 08	ROHRLEITUNGEN DERR.KOP
ROHR KPL. 12X1,5X3212	96 39 721 08	233	1	3 978 010	96 36 400 08	ROHRLEITUNGEN DERR.KOP
ROHR KPL. 12X1,5X3261	96 78 414 08	70	1	2 978 205	96 77 450 08	ROHRLEITUNGEN S-RUECKH
ROHR KPL. 12X1,5X3280	96 60 164 08	417	1	2 975 122	96 79 965 08	ROHRLEITUNGEN GITTER-WI
ROHR KPL. 12X1,5X343	96 78 424 08	80	1	2 978 205	96 77 450 08	ROHRLEITUNGEN S-RUECKH
ROHR KPL. 12X1,5X3523	96 60 165 08	418	1	2 975 122	96 79 965 08	ROHRLEITUNGEN GITTER-WI
ROHR KPL. 12X1,5X3530	96 45 558 08	213	1	2 998	91 53 138 08	ROHRLEITUNGEN OBERWAGE
ROHR KPL. 12X1,5X3530	96 45 559 08	214	1	2 998	91 53 138 08	ROHRLEITUNGEN OBERWAGE
ROHR KPL. 12X1,5X3531	96 60 162 08	161	1	2 975 122	96 78 735 08	ROHRLEITUNGEN GITTER-WI
ROHR KPL. 12X1,5X3814	96 78 405 08	61	1	2 978 205	96 77 450 08	ROHRLEITUNGEN S-RUECKH
ROHR KPL. 12X1,5X384	96 78 415 08	71	1	2 978 205	96 77 450 08	ROHRLEITUNGEN S-RUECKH
ROHR KPL. 12X1,5X387	96 78 406 08	62	1	2 978 205	96 77 450 08	ROHRLEITUNGEN S-RUECKH
ROHR KPL. 12X1,5X392	96 39 684 08	247	1	3 978 106	96 36 393 08	ROHRLEITUNGEN SCHWEBEB
ROHR KPL. 12X1,5X408	96 78 759 08	(503)	1	3 977 001	96 77 455 08	ZUSATZHYDR.BOLZENZIEHZ
ROHR KPL. 12X1,5X413	96 39 758 08	124	1	2 975 155	96 39 310 08	ROHRLEITUNGEN WINDE
ROHR KPL. 12X1,5X461	96 41 735 08	226	1	3 978 010	96 36 400 08	ROHRLEITUNGEN DERR.KOP
ROHR KPL. 12X1,5X4973	96 39 725 08	237	1	3 978 010	96 36 400 08	ROHRLEITUNGEN DERR.KOP
ROHR KPL. 12X1,5X511	96 60 207 08	451	1	3 977 004	96 73 222 08	ROHRLEITUNGEN BOLZENZIE
ROHR KPL. 12X1,5X513	96 39 112 08	360	1	2 998	91 53 138 08	ROHRLEITUNGEN OBERWAGE
ROHR KPL. 12X1,5X5170	96 39 769 08	250	2	3 978 017	96 36 398 08	ROHRLEITUNGEN DERR.ZWI
ROHR KPL. 12X1,5X519	96 60 208 08	452	1	3 977 004	96 73 222 08	ROHRLEITUNGEN BOLZENZIE
ROHR KPL. 12X1,5X533	96 78 761 08	(505)	1	3 977 001	96 77 455 08	ZUSATZHYDR.BOLZENZIEHZ
ROHR KPL. 12X1,5X566	96 60 211 08	457	1	3 977 004	96 73 222 08	ROHRLEITUNGEN BOLZENZIE
ROHR KPL. 12X1,5X566	96 60 213 08	459	1	3 977 004	96 73 222 08	ROHRLEITUNGEN BOLZENZIE
ROHR KPL. 12X1,5X574	96 37 590 08	705	1	1 998	91 47 045 08	ROHRLEITUNGEN RAUPE
ROHR KPL. 12X1,5X600	96 39 111 08	359	1	2 998	91 53 138 08	ROHRLEITUNGEN OBERWAGE
ROHR KPL. 12X1,5X636	96 78 758 08	(502)	1	3 977 001	96 77 455 08	ZUSATZHYDR.BOLZENZIEHZ
ROHR KPL. 12X1,5X691	96 39 764 08	130	1	2 975 155	96 39 310 08	ROHRLEITUNGEN WINDE
ROHR KPL. 12X1,5X692	96 60 206 08	450	1	3 977 004	96 73 222 08	ROHRLEITUNGEN BOLZENZIE
ROHR KPL. 12X1,5X735	96 39 113 08	361	1	2 998	91 53 138 08	ROHRLEITUNGEN OBERWAGE
ROHR KPL. 12X1,5X760	96 39 120 08	369	1	2 998	91 53 138 08	ROHRLEITUNGEN OBERWAGE
ROHR KPL. 12X1,5X764	96 60 210 08	456	1	3 977 004	96 73 222 08	ROHRLEITUNGEN BOLZENZIE
ROHR KPL. 12X1,5X780	96 39 757 08	123	1	2 975 155	96 39 310 08	ROHRLEITUNGEN WINDE
ROHR KPL. 12X1,5X787	96 78 756 08	(501)	1	3 977 001	96 77 455 08	ZUSATZHYDR.BOLZENZIEHZ
ROHR KPL. 12X1,5X802	96 39 761 08	127	1	2 975 155	96 39 310 08	ROHRLEITUNGEN WINDE
ROHR KPL. 12X1,5X811	96 39 138 08	172	1	2 975 313	96 39 309 08	ROHRLEITUNGEN WINDE
ROHR KPL. 12X1,5X848	96 78 760 08	(504)	1	3 977 001	96 77 455 08	ZUSATZHYDR.BOLZENZIEHZ
ROHR KPL. 12X1,5X851	96 39 115 08	364	1	2 998	91 53 138 08	ROHRLEITUNGEN OBERWAGE
ROHR KPL. 12X1,5X922	96 39 129 08	378	1	2 998	91 53 138 08	ROHRLEITUNGEN OBERWAGE
ROHR KPL. 12X1,5X924	96 60 216 08	463	1	3 977 004	96 73 222 08	ROHRLEITUNGEN BOLZENZIE

22.1.2014

etk\_en\_de\_074820 LR 11350

1425

**LIEBHERR**Alphabetical index  
Alphabetischer Index

Bezeichnung	Artikel	Pos.	Menge	Seite	Baugruppe	Bezeichnung
ROHR KPL. 15X1,5X1027	96 39 750 08	116	1	2 975 155	96 39 310 08	ROHRLEITUNGEN WINDE
ROHR KPL. 15X1,5X1147	96 39 631 08	915	1	2 976 506	96 35 458 08	ROHRLEITUNGEN 5 DREHWE
ROHR KPL. 15X1,5X1227	96 39 092 08	336	1	2 998	91 53 138 08	ROHRLEITUNGEN OBERWAGE
ROHR KPL. 15X1,5X1828	96 39 095 08	339	1	2 998	91 53 138 08	ROHRLEITUNGEN OBERWAGE
ROHR KPL. 15X1,5X1886	96 39 746 08	108	1	2 975 155	96 39 310 08	ROHRLEITUNGEN WINDE
ROHR KPL. 15X1,5X2001	96 39 667 08	153	1	2 975 122	96 78 735 08	ROHRLEITUNGEN GITTER-WI
ROHR KPL. 15X1,5X2175	96 39 093 08	337	1	2 998	91 53 138 08	ROHRLEITUNGEN OBERWAGE
ROHR KPL. 15X1,5X2281	96 39 747 08	109	1	2 975 155	96 39 310 08	ROHRLEITUNGEN WINDE
ROHR KPL. 15X1,5X3168	96 39 691 08	424	1	2 975 122	96 79 965 08	ROHRLEITUNGEN GITTER-WI
ROHR KPL. 15X1,5X4327	96 39 666 08	152	1	2 975 122	96 78 735 08	ROHRLEITUNGEN GITTER-WI
ROHR KPL. 16X2X1027	96 37 617 08	786	1	1 975 008	96 35 748 08	ROHRLEITUNGEN ABSTUETZ
ROHR KPL. 16X2X1180	96 39 630 08	914	1	2 976 506	96 35 458 08	ROHRLEITUNGEN 5 DREHWE
ROHR KPL. 16X2X1205	96 37 615 08	784	1	1 975 008	96 35 748 08	ROHRLEITUNGEN ABSTUETZ
ROHR KPL. 16X2X1274	96 39 676 08	923	1	2 976 506	96 35 458 08	ROHRLEITUNGEN 5 DREHWE
ROHR KPL. 16X2X1353	96 37 613 08	782	2	1 975 008	96 35 748 08	ROHRLEITUNGEN ABSTUETZ
ROHR KPL. 16X2X1359	96 37 609 08	778	2	1 975 008	96 35 748 08	ROHRLEITUNGEN ABSTUETZ
ROHR KPL. 16X2X1446	96 37 588 08	703	1	1 998	91 47 045 08	ROHRLEITUNGEN RAUPE
ROHR KPL. 16X2X1465	96 37 589 08	704	1	1 998	91 47 045 08	ROHRLEITUNGEN RAUPE
ROHR KPL. 16X2X1601	96 37 614 08	783	1	1 975 008	96 35 748 08	ROHRLEITUNGEN ABSTUETZ
ROHR KPL. 16X2X1733	96 37 616 08	785	1	1 975 008	96 35 748 08	ROHRLEITUNGEN ABSTUETZ
ROHR KPL. 16X2X1783	96 39 109 08	357	1	2 998	91 53 138 08	ROHRLEITUNGEN OBERWAGE
ROHR KPL. 16X2X1914	96 37 608 08	777	1	1 975 008	96 35 748 08	ROHRLEITUNGEN ABSTUETZ
ROHR KPL. 16X2X1918	96 37 595 08	763	1	1 975 008	96 35 748 08	ROHRLEITUNGEN ABSTUETZ
ROHR KPL. 16X2X2023	96 35 377 08	735	4	1 998	91 47 045 08	ROHRLEITUNGEN RAUPE
ROHR KPL. 16X2X2676	96 37 594 08	762	1	1 975 008	96 35 748 08	ROHRLEITUNGEN ABSTUETZ
ROHR KPL. 16X2X2780	96 37 612 08	781	1	1 975 008	96 35 748 08	ROHRLEITUNGEN ABSTUETZ
ROHR KPL. 16X2X2815	96 37 598 08	766	1	1 975 008	96 35 748 08	ROHRLEITUNGEN ABSTUETZ
ROHR KPL. 16X2X2829	96 37 610 08	779	1	1 975 008	96 35 748 08	ROHRLEITUNGEN ABSTUETZ
ROHR KPL. 16X2X2840	96 37 596 08	764	1	1 975 008	96 35 748 08	ROHRLEITUNGEN ABSTUETZ
ROHR KPL. 16X2X2901	96 37 601 08	769	1	1 975 008	96 35 748 08	ROHRLEITUNGEN ABSTUETZ
ROHR KPL. 16X2X2929	96 37 603 08	771	1	1 975 008	96 35 748 08	ROHRLEITUNGEN ABSTUETZ
ROHR KPL. 16X2X3007	96 37 600 08	768	1	1 975 008	96 35 748 08	ROHRLEITUNGEN ABSTUETZ
ROHR KPL. 16X2X3162	96 37 599 08	767	1	1 975 008	96 35 748 08	ROHRLEITUNGEN ABSTUETZ
ROHR KPL. 16X2X3169	96 37 605 08	773	1	1 975 008	96 35 748 08	ROHRLEITUNGEN ABSTUETZ
ROHR KPL. 16X2X3534	96 37 607 08	776	1	1 975 008	96 35 748 08	ROHRLEITUNGEN ABSTUETZ
ROHR KPL. 16X2X3673	96 37 604 08	772	1	1 975 008	96 35 748 08	ROHRLEITUNGEN ABSTUETZ
ROHR KPL. 16X2X3708	96 37 606 08	774	1	1 975 008	96 35 748 08	ROHRLEITUNGEN ABSTUETZ
ROHR KPL. 16X2X3866	96 37 602 08	770	1	1 975 008	96 35 748 08	ROHRLEITUNGEN ABSTUETZ
ROHR KPL. 16X2X3874	96 35 378 08	734	2	1 998	91 47 045 08	ROHRLEITUNGEN RAUPE
ROHR KPL. 16X2X703	96 39 102 08	350	1	2 998	91 53 138 08	ROHRLEITUNGEN OBERWAGE
ROHR KPL. 16X2X817	96 37 611 08	780	2	1 975 008	96 35 748 08	ROHRLEITUNGEN ABSTUETZ
ROHR KPL. 16X2X820	96 37 592 08	760	1	1 975 008	96 35 748 08	ROHRLEITUNGEN ABSTUETZ
ROHR KPL. 16X2X880	96 39 128 08	377	1	2 998	91 53 138 08	ROHRLEITUNGEN OBERWAGE
ROHR KPL. 16X2X971	96 37 597 08	765	2	1 975 008	96 35 748 08	ROHRLEITUNGEN ABSTUETZ
ROHR KPL. 18X1,5X1234	96 39 166 08	181	1	2 998	91 53 138 08	ROHRLEITUNGEN OBERWAGE
ROHR KPL. 18X1,5X185	96 39 107 08	355	1	2 998	91 53 138 08	ROHRLEITUNGEN OBERWAGE
ROHR KPL. 18X1,5X300	96 41 736 08	133	1	2 975 155	96 39 310 08	ROHRLEITUNGEN WINDE
ROHR KPL. 18X1,5X662	96 39 165 08	180	1	2 998	91 53 138 08	ROHRLEITUNGEN OBERWAGE
ROHR KPL. 18X1,5X888	96 78 417 08	73	1	2 978 205	96 77 450 08	ROHRLEITUNGEN S-RUECKH
ROHR KPL. 18X1,5X891	96 39 101 08	345	1	2 998	91 53 138 08	ROHRLEITUNGEN OBERWAGE
ROHR KPL. 20X2,5X1710	96 39 144 08	446	1	2 975 125	96 39 584 08	ROHRLEITUNGEN MONTAGE
ROHR KPL. 20X2,5X261	96 39 146 08	448	1	2 975 125	96 39 584 08	ROHRLEITUNGEN MONTAGE
ROHR KPL. 20X2,5X692	96 39 147 08	449	1	2 975 125	96 39 584 08	ROHRLEITUNGEN MONTAGE
ROHR KPL. 22X2,5X1229	96 39 675 08	922	1	2 976 506	96 35 458 08	ROHRLEITUNGEN 5 DREHWE
ROHR KPL. 22X2,5X1998	96 39 145 08	447	1	2 975 125	96 39 584 08	ROHRLEITUNGEN MONTAGE
ROHR KPL. 22X2,5X2600	96 39 157 08	209	1	2 998	91 53 138 08	ROHRLEITUNGEN OBERWAGE
ROHR KPL. 22X2,5X2899	96 78 418 08	74	1	2 978 205	96 77 450 08	ROHRLEITUNGEN S-RUECKH
ROHR KPL. 22X2,5X3078	96 78 421 08	77	1	2 978 205	96 77 450 08	ROHRLEITUNGEN S-RUECKH
ROHR KPL. 22X2,5X3404	96 78 419 08	75	1	2 978 205	96 77 450 08	ROHRLEITUNGEN S-RUECKH
ROHR KPL. 22X2,5X3500	96 39 158 08	210	1	2 998	91 53 138 08	ROHRLEITUNGEN OBERWAGE

22.1.2014

etk\_en\_de\_074820 LR 11350

1426

**LIEBHERR**Alphabetical index  
Alphabetischer Index



Bezeichnung	Artikel	Pos.	Menge	Seite	Baugruppe	Bezeichnung
ROHR KPL. 22X2,5X380	96 78 420 08	76	1	2 978 205	96 77 450 08	ROHRLEITUNGEN S-RUECKH
ROHR KPL. 22X2,5X626	96 37 593 08	761	1	1 975 008	96 35 748 08	ROHRLEITUNGEN ABSTUETZ
ROHR KPL. 22X2,5X700	96 39 756 08	122	1	2 975 155	96 39 310 08	ROHRLEITUNGEN WINDE
ROHR KPL. 25X3X1240	96 38 495 08	334	1	2 998	91 53 138 08	ROHRLEITUNGEN OBERWAGE
ROHR KPL. 25X3X1281	96 38 481 08	320	1	2 998	91 53 138 08	ROHRLEITUNGEN OBERWAGE
ROHR KPL. 25X3X1368	96 39 097 08	341	1	2 998	91 53 138 08	ROHRLEITUNGEN OBERWAGE
ROHR KPL. 25X3X1766	96 38 492 08	331	1	2 998	91 53 138 08	ROHRLEITUNGEN OBERWAGE
ROHR KPL. 25X3X1802	96 38 496 08	335	1	2 998	91 53 138 08	ROHRLEITUNGEN OBERWAGE
ROHR KPL. 25X3X1919	96 38 482 08	321	1	2 998	91 53 138 08	ROHRLEITUNGEN OBERWAGE
ROHR KPL. 25X3X1923	96 39 749 08	115	1	2 975 155	96 39 310 08	ROHRLEITUNGEN WINDE
ROHR KPL. 25X3X1992	96 39 744 08	106	1	2 975 155	96 39 310 08	ROHRLEITUNGEN WINDE
ROHR KPL. 25X3X2018	96 38 474 08	317	1	2 998	91 53 138 08	ROHRLEITUNGEN OBERWAGE
ROHR KPL. 25X3X2120	96 38 475 08	318	1	2 998	91 53 138 08	ROHRLEITUNGEN OBERWAGE
ROHR KPL. 25X3X2197	96 39 745 08	107	1	2 975 155	96 39 310 08	ROHRLEITUNGEN WINDE
ROHR KPL. 25X3X2473	96 39 799 08	410	1	2 978 102	96 35 132 08	ROHRLEITUNGEN MONTAGEE
ROHR KPL. 25X3X405	96 38 468 08	311	1	2 998	91 53 138 08	ROHRLEITUNGEN OBERWAGE
ROHR KPL. 25X3X420	96 39 798 08	409	1	2 978 102	96 35 132 08	ROHRLEITUNGEN MONTAGEE
ROHR KPL. 25X3X481	96 38 472 08	315	1	2 998	91 53 138 08	ROHRLEITUNGEN OBERWAGE
ROHR KPL. 25X3X624	96 38 469 08	312	1	2 998	91 53 138 08	ROHRLEITUNGEN OBERWAGE
ROHR KPL. 25X3X739	96 38 473 08	316	1	2 998	91 53 138 08	ROHRLEITUNGEN OBERWAGE
ROHR KPL. 25X3X850	96 38 470 08	313	1	2 998	91 53 138 08	ROHRLEITUNGEN OBERWAGE
ROHR KPL. 25X3X992	96 38 471 08	314	1	2 998	91 53 138 08	ROHRLEITUNGEN OBERWAGE
ROHR KPL. 28X2X1207	96 38 493 08	332	1	2 998	91 53 138 08	ROHRLEITUNGEN OBERWAGE
ROHR KPL. 28X2X1680	96 38 494 08	333	1	2 998	91 53 138 08	ROHRLEITUNGEN OBERWAGE
ROHR KPL. 28X2X2025	96 35 375 08	733	4	1 998	91 47 045 08	ROHRLEITUNGEN RAUPE
ROHR KPL. 28X2X2094	96 39 742 08	104	1	2 975 155	96 39 310 08	ROHRLEITUNGEN WINDE
ROHR KPL. 28X2X2176	96 39 743 08	105	1	2 975 155	96 39 310 08	ROHRLEITUNGEN WINDE
ROHR KPL. 28X2X3450	96 39 159 08	211	1	2 998	91 53 138 08	ROHRLEITUNGEN OBERWAGE
ROHR KPL. 28X2X358	96 37 587 08	702	4	1 998	91 47 045 08	ROHRLEITUNGEN RAUPE
ROHR KPL. 28X2X3833	96 35 376 08	732	2	1 998	91 47 045 08	ROHRLEITUNGEN RAUPE
ROHR KPL. 28X2X848	96 39 748 08	114	1	2 975 155	96 39 310 08	ROHRLEITUNGEN WINDE
ROHR KPL. 28X2X982	96 39 629 08	913	1	2 976 506	96 35 458 08	ROHRLEITUNGEN 5 DREHWE
ROHR KPL. 30X4X1356	96 38 486 08	325	1	2 998	91 53 138 08	ROHRLEITUNGEN OBERWAGE
ROHR KPL. 30X4X1703	96 38 484 08	323	1	2 998	91 53 138 08	ROHRLEITUNGEN OBERWAGE
ROHR KPL. 30X4X1923	96 38 487 08	326	1	2 998	91 53 138 08	ROHRLEITUNGEN OBERWAGE
ROHR KPL. 30X4X1951	96 39 669 08	156	1	2 975 122	96 78 735 08	ROHRLEITUNGEN GITTER-WI
ROHR KPL. 30X4X2112	96 41 789 08	288	1	2 978 306	96 42 249 08	ROHRLEITUNGEN BALLASTWA
ROHR KPL. 30X4X2198	96 38 483 08	322	1	2 998	91 53 138 08	ROHRLEITUNGEN OBERWAGE
ROHR KPL. 30X4X2201	96 38 491 08	330	1	2 998	91 53 138 08	ROHRLEITUNGEN OBERWAGE
ROHR KPL. 30X4X285	96 39 108 08	356	2	2 998	91 53 138 08	ROHRLEITUNGEN OBERWAGE
ROHR KPL. 30X4X2958	96 78 408 08	64	1	2 978 205	96 77 450 08	ROHRLEITUNGEN S-RUECKH
ROHR KPL. 30X4X3057	96 78 411 08	67	1	2 978 205	96 77 450 08	ROHRLEITUNGEN S-RUECKH
ROHR KPL. 30X4X3186	96 39 715 08	227	1	3 978 010	96 36 400 08	ROHRLEITUNGEN DERR.KOP
ROHR KPL. 30X4X3200	96 39 156 08	208	1	2 998	91 53 138 08	ROHRLEITUNGEN OBERWAGE
ROHR KPL. 30X4X3214	96 39 717 08	229	1	3 978 010	96 36 400 08	ROHRLEITUNGEN DERR.KOP
ROHR KPL. 30X4X3218	96 39 716 08	228	1	3 978 010	96 36 400 08	ROHRLEITUNGEN DERR.KOP
ROHR KPL. 30X4X3252	96 39 718 08	230	1	3 978 010	96 36 400 08	ROHRLEITUNGEN DERR.KOP
ROHR KPL. 30X4X3293	96 39 692 08	425	1	2 975 122	96 79 965 08	ROHRLEITUNGEN GITTER-WI
ROHR KPL. 30X4X3468	96 78 409 08	65	1	2 978 205	96 77 450 08	ROHRLEITUNGEN S-RUECKH
ROHR KPL. 30X4X374	96 78 410 08	66	1	2 978 205	96 77 450 08	ROHRLEITUNGEN S-RUECKH
ROHR KPL. 30X4X3786	96 39 668 08	155	1	2 975 122	96 78 735 08	ROHRLEITUNGEN GITTER-WI
ROHR KPL. 30X4X598	96 38 489 08	328	1	2 998	91 53 138 08	ROHRLEITUNGEN OBERWAGE
ROHR KPL. 30X4X601	96 38 488 08	327	1	2 998	91 53 138 08	ROHRLEITUNGEN OBERWAGE
ROHR KPL. 30X4X664	96 38 485 08	324	1	2 998	91 53 138 08	ROHRLEITUNGEN OBERWAGE
ROHR KPL. 30X4X734	96 39 774 08	404	1	2 978 102	96 35 132 08	ROHRLEITUNGEN MONTAGEE
ROHR KPL. 30X4X880	96 39 776 08	406	2	2 978 102	96 35 132 08	ROHRLEITUNGEN MONTAGEE
ROHR KPL. 30X4X908	96 38 490 08	329	1	2 998	91 53 138 08	ROHRLEITUNGEN OBERWAGE
ROHR KPL. 30X4X923	96 39 771 08	400	1	2 978 102	96 35 132 08	ROHRLEITUNGEN MONTAGEE
ROHR KPL. 35X2X1082	96 39 094 08	338	1	2 998	91 53 138 08	ROHRLEITUNGEN OBERWAGE
ROHR KPL. 35X2X1265	96 39 106 08	354	1	2 998	91 53 138 08	ROHRLEITUNGEN OBERWAGE

22.1.2014

etk\_en\_de\_074820 LR 11350

1427

**LIEBHERR**Alphabetical index  
Alphabetischer Index

Bezeichnung	Artikel	Pos.	Menge	Seite	Baugruppe	Bezeichnung
ROHR KPL. 35X2X1477	96 39 681 08	244	1	3 978 106	96 36 393 08	ROHRLEITUNGEN SCHWEBEB
ROHR KPL. 35X2X175	96 38 476 08	319	4	2 998	91 53 138 08	ROHRLEITUNGEN OBERWAGE
ROHR KPL. 35X2X1899	96 39 671 08	159	1	2 975 122	96 78 735 08	ROHRLEITUNGEN GITTER-WI
ROHR KPL. 35X2X250	96 39 105 08	353	1	2 998	91 53 138 08	ROHRLEITUNGEN OBERWAGE
ROHR KPL. 35X2X3469	96 39 693 08	426	1	2 975 122	96 79 965 08	ROHRLEITUNGEN GITTER-WI
ROHR KPL. 35X2X3763	96 39 670 08	158	1	2 975 122	96 78 735 08	ROHRLEITUNGEN GITTER-WI
ROHR KPL. 35X2X497	96 39 103 08	351	1	2 998	91 53 138 08	ROHRLEITUNGEN OBERWAGE
ROHR KPL. 35X2X814	96 39 682 08	245	1	3 978 106	96 36 393 08	ROHRLEITUNGEN SCHWEBEB
ROHR KPL. 35X2X84	96 38 467 08	310	3	2 998	91 53 138 08	ROHRLEITUNGEN OBERWAGE
ROHR KPL. 35X2X886	96 39 104 08	352	1	2 998	91 53 138 08	ROHRLEITUNGEN OBERWAGE
ROHR KPL. 35X2X90	96 39 096 08	340	1	2 998	91 53 138 08	ROHRLEITUNGEN OBERWAGE
ROHR KPL. 38X4X1000	96 39 752 08	118	1	2 975 155	96 39 310 08	ROHRLEITUNGEN WINDE
ROHR KPL. 38X4X1029	96 39 626 08	910	1	2 976 506	96 35 458 08	ROHRLEITUNGEN 5 DREHWE
ROHR KPL. 38X4X1142	96 39 625 08	909	1	2 976 506	96 35 458 08	ROHRLEITUNGEN 5 DREHWE
ROHR KPL. 38X4X1268	96 37 585 08	700	8	1 998	91 47 045 08	ROHRLEITUNGEN RAUPE
ROHR KPL. 38X4X1298	96 39 623 08	907	1	2 976 506	96 35 458 08	ROHRLEITUNGEN 5 DREHWE
ROHR KPL. 38X4X1316	96 39 621 08	905	1	2 976 506	96 35 458 08	ROHRLEITUNGEN 5 DREHWE
ROHR KPL. 38X4X1405	96 39 622 08	906	1	2 976 506	96 35 458 08	ROHRLEITUNGEN 5 DREHWE
ROHR KPL. 38X4X1475	96 38 462 08	309	1	2 998	91 53 138 08	ROHRLEITUNGEN OBERWAGE
ROHR KPL. 38X4X1551	96 39 680 08	243	1	3 978 106	96 36 393 08	ROHRLEITUNGEN SCHWEBEB
ROHR KPL. 38X4X1573	96 39 720 08	232	1	3 978 010	96 36 400 08	ROHRLEITUNGEN DERR.KOP
ROHR KPL. 38X4X1579	96 39 719 08	231	1	3 978 010	96 36 400 08	ROHRLEITUNGEN DERR.KOP
ROHR KPL. 38X4X1998	96 39 620 08	904	1	2 976 506	96 35 458 08	ROHRLEITUNGEN 5 DREHWE
ROHR KPL. 38X4X2021	96 39 618 08	902	1	2 976 506	96 35 458 08	ROHRLEITUNGEN 5 DREHWE
ROHR KPL. 38X4X2047	96 35 372 08	731	8	1 998	91 47 045 08	ROHRLEITUNGEN RAUPE
ROHR KPL. 38X4X2126	96 39 679 08	242	1	3 978 106	96 36 393 08	ROHRLEITUNGEN SCHWEBEB
ROHR KPL. 38X4X2131	96 39 678 08	241	1	3 978 106	96 36 393 08	ROHRLEITUNGEN SCHWEBEB
ROHR KPL. 38X4X2173	96 39 619 08	903	1	2 976 506	96 35 458 08	ROHRLEITUNGEN 5 DREHWE
ROHR KPL. 38X4X2174	96 39 773 08	403	1	2 978 102	96 35 132 08	ROHRLEITUNGEN MONTAGEE
ROHR KPL. 38X4X2238	96 39 617 08	901	1	2 976 506	96 35 458 08	ROHRLEITUNGEN 5 DREHWE
ROHR KPL. 38X4X2326	96 39 616 08	900	1	2 976 506	96 35 458 08	ROHRLEITUNGEN 5 DREHWE
ROHR KPL. 38X4X2371	96 38 457 08	304	1	2 998	91 53 138 08	ROHRLEITUNGEN OBERWAGE
ROHR KPL. 38X4X240	96 39 754 08	120	1	2 975 155	96 39 310 08	ROHRLEITUNGEN WINDE
ROHR KPL. 38X4X2478	96 38 458 08	305	1	2 998	91 53 138 08	ROHRLEITUNGEN OBERWAGE
ROHR KPL. 38X4X2579	96 38 459 08	306	1	2 998	91 53 138 08	ROHRLEITUNGEN OBERWAGE
ROHR KPL. 38X4X2682	96 38 460 08	307	1	2 998	91 53 138 08	ROHRLEITUNGEN OBERWAGE
ROHR KPL. 38X4X2705	96 39 677 08	240	2	3 978 106	96 36 393 08	ROHRLEITUNGEN SCHWEBEB
ROHR KPL. 38X4X2728	96 39 775 08	405	1	2 978 102	96 35 132 08	ROHRLEITUNGEN MONTAGEE
ROHR KPL. 38X4X276	96 35 362 08	736	8	1 998	91 47 045 08	ROHRLEITUNGEN RAUPE
ROHR KPL. 38X4X312	96 39 755 08	121	1	2 975 155	96 39 310 08	ROHRLEITUNGEN WINDE
ROHR KPL. 38X4X3496	96 39 740 08	102	1	2 975 155	96 39 310 08	ROHRLEITUNGEN WINDE
ROHR KPL. 38X4X3575	96 39 741 08	103	1	2 975 155	96 39 310 08	ROHRLEITUNGEN WINDE
ROHR KPL. 38X4X3627	96 39 738 08	100	1	2 975 155	96 39 310 08	ROHRLEITUNGEN WINDE
ROHR KPL. 38X4X3693	96 39 739 08	101	1	2 975 155	96 39 310 08	ROHRLEITUNGEN WINDE
ROHR KPL. 38X4X3835	96 35 373 08	730	4	1 998	91 47 045 08	ROHRLEITUNGEN RAUPE
ROHR KPL. 38X4X385	96 39 628 08	912	1	2 976 506	96 35 458 08	ROHRLEITUNGEN 5 DREHWE
ROHR KPL. 38X4X3998	96 39 727 08	239	1	3 978 010	96 36 400 08	ROHRLEITUNGEN DERR.KOP
ROHR KPL. 38X4X4169	96 60 228 08	422	1	2 975 122	96 79 965 08	ROHRLEITUNGEN GITTER-WI
ROHR KPL. 38X4X4173	96 39 726 08	238	1	3 978 010	96 36 400 08	ROHRLEITUNGEN DERR.KOP
ROHR KPL. 38X4X4305	96 39 690 08	423	1	2 975 122	96 79 965 08	ROHRLEITUNGEN GITTER-WI
ROHR KPL. 38X4X465	96 38 456 08	303	5	2 998	91 53 138 08	ROHRLEITUNGEN OBERWAGE
ROHR KPL. 38X4X469	96 38 455 08	302	1	2 998	91 53 138 08	ROHRLEITUNGEN OBERWAGE
ROHR KPL. 38X4X484	96 39 624 08	908	1	2 976 506	96 35 458 08	ROHRLEITUNGEN 5 DREHWE
ROHR KPL. 38X4X4963	96 39 687 08	420	1	2 975 122	96 79 965 08	ROHRLEITUNGEN GITTER-WI
ROHR KPL. 38X4X5091	96 60 227 08	421	1	2 975 122	96 79 965 08	ROHRLEITUNGEN GITTER-WI
ROHR KPL. 38X4X5210	96 39 768 08	249	4	3 978 017	96 36 398 08	ROHRLEITUNGEN DERR.ZWI
ROHR KPL. 38X4X5221	96 39 772 08	401	1	2 978 102	96 35 132 08	ROHRLEITUNGEN MONTAGEE
ROHR KPL. 38X4X5235	96 39 797 08	402	3	2 978 102	96 35 132 08	ROHRLEITUNGEN MONTAGEE
ROHR KPL. 38X4X574	96 39 753 08	119	1	2 975 155	96 39 310 08	ROHRLEITUNGEN WINDE
ROHR KPL. 38X4X613	96 38 453 08	300	1	2 998	91 53 138 08	ROHRLEITUNGEN OBERWAGE

22.1.2014

etk\_en\_de\_074820 LR 11350

1428

**LIEBHERR**Alphabetical index  
Alphabetischer Index

Bezeichnung	Artikel	Pos.	Menge	Seite	Baugruppe	Bezeichnung
ROHR KPL. 38X4X616	96 38 454 08	301	1	2 998	91 53 138 08	ROHRLEITUNGEN OBERWAGE
ROHR KPL. 38X4X667	96 39 627 08	911	1	2 976 506	96 35 458 08	ROHRLEITUNGEN 5 DREHWE
ROHR KPL. 38X4X845	96 39 751 08	117	1	2 975 155	96 39 310 08	ROHRLEITUNGEN WINDE
ROHR KPL. 38X4X958	96 38 461 08	308	2	2 998	91 53 138 08	ROHRLEITUNGEN OBERWAGE
ROHR KPL. 38X5X1043	96 39 665 08	151	1	2 975 122	96 78 735 08	ROHRLEITUNGEN GITTER-WI
ROHR KPL. 38X5X1052	96 39 664 08	150	1	2 975 122	96 78 735 08	ROHRLEITUNGEN GITTER-WI
ROHR KPL. 38X5X1140	96 39 663 08	149	1	2 975 122	96 78 735 08	ROHRLEITUNGEN GITTER-WI
ROHR KPL. 38X5X1158	96 39 662 08	148	1	2 975 122	96 78 735 08	ROHRLEITUNGEN GITTER-WI
ROHR KPL. 38X5X2266	96 78 767 08	145	1	2 975 122	96 78 735 08	ROHRLEITUNGEN GITTER-WI
ROHR KPL. 38X5X2472	96 78 766 08	143	1	2 975 122	96 78 735 08	ROHRLEITUNGEN GITTER-WI
ROHR KPL. 38X5X2583	96 78 764 08	140	1	2 975 122	96 78 735 08	ROHRLEITUNGEN GITTER-WI
ROHR KPL. 38X5X2620	96 78 765 08	141	1	2 975 122	96 78 735 08	ROHRLEITUNGEN GITTER-WI
ROHR KPL. 38X5X4778	96 39 660 08	144	1	2 975 122	96 78 735 08	ROHRLEITUNGEN GITTER-WI
ROHR KPL. 38X5X4941	96 39 658 08	142	1	2 975 122	96 78 735 08	ROHRLEITUNGEN GITTER-WI
ROHR KPL. 42X3X1000	96 37 586 08	701	2	1 998	91 47 045 08	ROHRLEITUNGEN RAUPE
ROHR KPL. 42X3X1038	96 39 164 08	218	1	2 998	91 53 138 08	ROHRLEITUNGEN OBERWAGE
ROHR KPL. 42X3X160	96 39 148 08	200	2	2 998	91 53 138 08	ROHRLEITUNGEN OBERWAGE
ROHR KPL. 42X3X2220	96 39 155 08	207	1	2 998	91 53 138 08	ROHRLEITUNGEN OBERWAGE
ROHR KPL. 42X3X230	96 39 149 08	201	2	2 998	91 53 138 08	ROHRLEITUNGEN OBERWAGE
ROHR KPL. 42X3X2480	96 39 154 08	206	1	2 998	91 53 138 08	ROHRLEITUNGEN OBERWAGE
ROHR KPL. 42X3X260	96 39 163 08	217	1	2 998	91 53 138 08	ROHRLEITUNGEN OBERWAGE
ROHR KPL. 42X3X350	96 39 150 08	202	1	2 998	91 53 138 08	ROHRLEITUNGEN OBERWAGE
ROHR KPL. 42X3X3600	96 39 153 08	205	1	2 998	91 53 138 08	ROHRLEITUNGEN OBERWAGE
ROHR KPL. 42X3X3680	96 39 152 08	204	1	2 998	91 53 138 08	ROHRLEITUNGEN OBERWAGE
ROHR KPL. 42X3X600	96 39 151 08	203	1	2 998	91 53 138 08	ROHRLEITUNGEN OBERWAGE
ROHR KPL. 6X1X91	96 21 380 08	293	1	2 976 506	96 35 458 08	ROHRLEITUNGEN 5 DREHWE
ROHR RD20X5X33 ST.37.4 FE//	95 48 362 08	14	4	2 502	91 47 459 08	STEUERSTAND
ROHR SCHWK.	96 36 178 08	4	1	2 671	91 47 452 08	OELBEHAELTER KPL.
ROHR SCHWK.	96 37 864 08	1	1	2 740 004	96 37 861 08	ZENTRIERUNG KPL.
ROHR SCHWK.	96 42 442 08	146	2	2 200 000	91 50 992 08	MASCHINENHAUS MIT LAUFS
ROHR SCHWK. FE//ZN20//C	96 38 845 08	14	1	2 671	91 47 452 08	OELBEHAELTER KPL.
ROHRBOLZEN 101.6x320 S77	97 07 747 08	11	1	3 713	91 72 401 08	D-ANLENKSTUECK
ROHRKABELSCHUH DIN 40500	60 22 238 08	148	2	2 920 631	96 45 283 08	KABELSTRANG
ROHRKLAPPSTECKER 10X75	11 17 091 1	61	2	3 217 102	91 70 444 08	P-ADAPTER UNTEN
ROHRKLAPPSTECKER 10X75	11 17 091 1	61	2	3 217 103	91 70 441 08	P-ADAPTER UNTEN
ROHRKLAPPSTECKER 77X11,	43 32 007 08	39	10	2 103	91 47 416 08	DREHBUEHNENRAHMEN HEC
ROHRLEITUNG	77 43 780 08	(1)	2	2 711	91 47 454 08	ZENTRALSCHMIERANLAGE O
ROHRLEITUNGEN 5 DREHWE	96 35 458 08	93	1	2 976 500	91 47 428 08	ZUSATZHYDRAULIK 5 DREH
ROHRLEITUNGEN ABSTUETZZ	96 35 748 08	93	1	1 975 006	91 47 042 08	ZUSATZHYDR.ABSTUETZZYL
ROHRLEITUNGEN ATL	96 53 411 08	85	1	X1011489	10 11 489 5	DIESELMOTOR
ROHRLEITUNGEN BALLASTW	96 42 249 08	93	1	2 978 300	91 47 442 08	ZUSATZHYDR.BALLASTWAGE
ROHRLEITUNGEN BOLZENZ.G	96 39 558 08	93	1	3 976 000	96 35 912 08	ZUSATZHYDR.BOLZENZIEHZ
ROHRLEITUNGEN BOLZENZ.	96 39 557 08	93	1	3 976 002	96 35 911 08	ZUSATZHYDR.BOLZENZIEHZ
ROHRLEITUNGEN BOLZENZIE	96 77 453 08	93	1	3 977 002	96 77 451 08	ZUSATZHYDR.BOLZENZIEHZ
ROHRLEITUNGEN BOLZENZIE	96 77 458 08	93	1	3 977 001	96 77 455 08	ZUSATZHYDR.BOLZENZIEHZ
ROHRLEITUNGEN BOLZENZI	96 73 222 08	93	1	3 977 001	96 73 218 08	ZUSATZHYDR.BOLZENZIEHZ
ROHRLEITUNGEN D-RUECKHA	96 39 821 08	93	1	2 978 100	91 51 691 08	ZUSATZHYDR.D-RUECKHALT
ROHRLEITUNGEN DERR.KOP	96 36 400 08	93	1	3 978 005	91 60 393 08	ZUSATZHYDRAULIK SB-KOPFS
ROHRLEITUNGEN DERR.ZWIS	96 36 398 08	93	1	3 978 015	91 48 975 08	ZUSATZHYDRAULIK ZWISCH
ROHRLEITUNGEN GITTER-WI	96 78 735 08	93	1	2 975 100	91 73 507 08	ZUSATZHYDR.GITTER-WINDE
ROHRLEITUNGEN GITTER-WI	96 79 965 08	94	1	2 975 100	91 73 507 08	ZUSATZHYDR.GITTER-WINDE
ROHRLEITUNGEN MONTAGEEI	96 35 132 08	93	1	2 978 100	91 47 450 08	ZUSATZHYDR.MONTAGEEINR
ROHRLEITUNGEN MONTAGE	96 39 584 08	93	1	2 975 115	91 47 430 08	ZUSATZHYDRAULIK MONTAGE
ROHRLEITUNGEN OBERWAGE	91 53 138 08	186	1		LR 11350 -0	LIEBHERR RAUPENKRAN LR
ROHRLEITUNGEN RAUPE	91 47 045 08	40	1		LR 11350 -0	LIEBHERR RAUPENKRAN LR
ROHRLEITUNGEN S-RUECKHA	96 77 450 08	93	1	2 978 200	91 72 413 08	ZUSATZHYDR.S-RUECKHALTE
ROHRLEITUNGEN SCHWEBEB.	96 36 393 08	93	1	3 978 100	91 48 973 08	HYDR.SCHWEBEBALLAST-AN
ROHRLEITUNGEN WINDE 1	96 34 890 08	93	1	2 975 000	91 47 420 08	ZUSATZHYDRAULIK WINDE 1
ROHRLEITUNGEN WINDE 1	96 34 890 08	93	1	2 975 114	91 47 421 08	ZUSATZHYDRAULIK WINDE 2
ROHRLEITUNGEN WINDE 3	96 39 310 08	93	1	2 975 153	91 47 503 08	ZUSATZHYDRAULIK WINDE 3

22.1.2014

etk\_en\_de\_074820 LR 11350

1429

**LIEBHERR**Alphabetical index  
Alphabetischer Index

Bezeichnung	Artikel	Pos.	Menge	Seite	Baugruppe	Bezeichnung
ROHRLEITUNGEN WINDE 5	96 39 309 08	93	1	2 975 300	91 47 495 08	ZUSATZHYDRAULIK WINDE 5
ROHRNIET DIN 7340 B2,5X0,3	44 33 003 08	19	14	2 922 001	92 84 311 08	BUSPLATINE
ROHRREDUZIERUNG 12/10X80	95 59 800 08	45	1	2 391	91 50 927 08	DIESELMOTOR KPL.
ROHRSCHELLE 33/20	77 42 250 08	32	1	2 541	91 51 735 08	ZUSATZHEIZUNG OW
ROHRSCHELLE 43/20	77 42 217 08	27	2	2 541	91 51 735 08	ZUSATZHEIZUNG OW
ROHRSCHELLE DIN 71555 50,5	55 20 504 08	25	1	2 790 701	91 55 739 08	ANTRIEBSAGGREGAT KLIMAA
ROHRSCHELLE DIN 71555 75,5	55 20 509 08	34	2	2 391	91 50 927 08	DIESELMOTOR KPL.
ROHRSCHELLE DIN 71555 89,5	55 20 523 08	32	2	2 391	91 50 927 08	DIESELMOTOR KPL.
ROHRSTUTZEN DN8/GERADE	10 01 199 5	29	2	2 711	91 47 454 08	ZENTRALSCHMIERANLAGE O
ROHRSTUTZEN GSCK45 FE//	95 46 242 08	9	1	2 541	91 51 735 08	ZUSATZHEIZUNG OW
ROHRWENDEL	77 43 835 08	12	20	1 711	91 47 036 08	ZENTRALSCHMIERUNG RAUP
ROLLE	97 52 588 08	38	4	3 221	91 60 426 08	S-ZWISCHENSTUECK
ROLLE	97 52 588 08	38	4	3 221 000	91 60 429 08	S-ZWISCHENSTUECK
ROLLE	97 52 588 08	38	4	3 222	91 60 427 08	S-ZWISCHENSTUECK
ROLLE	97 52 588 08	38	4	3 222 000	91 60 430 08	S-ZWISCHENSTUECK
ROLLE	97 52 588 08	38	4	3 223	91 60 428 08	S-ZWISCHENSTUECK
ROLLE	97 52 588 08	38	4	3 223	91 60 431 08	S-ZWISCHENSTUECK
ROLLE	97 55 276 08	39	2	3 221	91 60 426 08	S-ZWISCHENSTUECK
ROLLE	97 55 276 08	39	2	3 221 000	91 60 429 08	S-ZWISCHENSTUECK
ROLLE	97 55 276 08	39	6	3 222	91 60 427 08	S-ZWISCHENSTUECK
ROLLE	97 55 276 08	39	4	3 222 000	91 60 430 08	S-ZWISCHENSTUECK
ROLLE	97 55 276 08	39	4	3 223	91 60 428 08	S-ZWISCHENSTUECK
ROLLE	97 55 276 08	39	4	3 223	91 60 431 08	S-ZWISCHENSTUECK
ROLLE 250-80/80	11 17 049 7	43	1	X1032710	10 32 710 8	RUECKFALLSTUETZE
ROLLE PA6G	97 48 340 08	17	13	3 215 003	91 47 489 08	ROLLENSATZ
ROLLE PA6G	97 48 340 08	17	13	3 215 004	91 51 840 08	ROLLENSATZ
ROLLE RD100X95 PA6G	28 81 797 08	8	4	3 224 004	96 36 058 08	ROLLENLAGERUNG KPL.
ROLLE RD150X78 PA6G	28 81 694 08	41	1	3 554 006	96 36 066 08	WA-BOCK 1 KOPFSTUECK
ROLLE RD150X78 PA6G	28 81 694 08	57	1	3 556 007	96 59 719 08	WA-BOCK 2 KOPFSTUECK
ROLLE RD150X78 PA6G	28 81 694 08	17	2	3 711	91 72 407 08	MASTNASE
ROLLE RD159X10X1575 ST.52.	95 03 630 08	4	1	2 360 001	92 83 315 08	SCHUTZWALZE KPL.
ROLLE RD170X69 PA6G	28 81 792 08	49	2	3 556 007	96 59 719 08	WA-BOCK 2 KOPFSTUECK
ROLLE RD180X80 PA6G	28 81 351 08	9	2	3 711	91 72 407 08	MASTNASE
ROLLE RD400X93 PA6G	28 81 769 08	12	2	3 713	91 72 401 08	D-ANLENKSTUECK
ROLLE RD75X200 PA6G	93 78 981 08	35	2	3 554 005	96 36 063 08	WA-BOCK 1 ANLENKSTUECK
ROLLE SCHWK.	92 71 172 08	21	1	2 550	91 47 444 08	SA-BOCK
ROLLE SCHWK.	96 36 319 08	1	1	3 224 005	96 36 315 08	SCHUTZWALZE
ROLLENDREHVERBINDUNG	91 47 446 08	15	1		LR 11350 -0	LIEBHERR RAUPENKRAN LR
ROLLENDREHVERBINDUNG 25	93 25 681 01	1	1	2 620	91 47 446 08	ROLLENDREHVERBINDUNG
ROLLENHALTER SCHWK.	96 37 413 08	30	1	3 711	91 72 407 08	MASTNASE
ROLLENKOERPERHAELFTE K	92 50 675 08	15	4	1 400	91 47 030 08	RAUPENTRAEGER LI.
ROLLENKOERPERHAELFTE K	92 50 675 08	15	4	1 410	91 47 031 08	RAUPENTRAEGER RE.
ROLLENKOERPERHAELFTE K	96 33 093 08	5	38	1 400	91 47 030 08	RAUPENTRAEGER LI.
ROLLENKOERPERHAELFTE K	96 33 093 08	5	38	1 410	91 47 031 08	RAUPENTRAEGER RE.
ROLLENLAGERUNG DREHBUE	91 47 445 08	153	1		LR 11350 -0	LIEBHERR RAUPENKRAN LR
ROLLENLAGERUNG KPL.	96 36 058 08	2	1	3 224	91 60 440 08	S-ADAPTER
ROLLENLAGERUNG KPL. MIT	96 84 543 08	7	1	3 714	91 72 402 08	D-KOPFSTUECK
ROLLENLAGERUNG SCHWK.	96 36 059 08	1	1	3 224 004	96 36 058 08	ROLLENLAGERUNG KPL.
ROLLENLAGERUNG SCHWK.	96 84 545 08	1	1	3 714 021	96 84 543 08	ROLLENLAGERUNG KPL.
ROLLENSATZ 675T	91 47 489 08	205	1		LR 11350 -0	LIEBHERR RAUPENKRAN LR
ROLLENSATZ 675T	91 51 840 08	206	1		LR 11350 -0	LIEBHERR RAUPENKRAN LR
ROLLENSATZ SCHWK.	96 34 361 08	1	1	3 215 003	91 47 489 08	ROLLENSATZ
ROLLENSATZ SCHWK.	96 34 361 08	1	1	3 215 004	91 51 840 08	ROLLENSATZ
ROLLENWAGEN W-AUSLEGE	91 54 426 08	303	1		LR 11350 -0	LIEBHERR RAUPENKRAN LR
ROLLO 1650MM	99 02 690 14	100	1	X1046779	10 46 779 4	KABINE
ROLLO 900MM	10 49 288 1	101	1	X1046779	10 46 779 4	KABINE
ROLLO 900MM	10 49 288 1	102	1	X1046779	10 46 779 4	KABINE
ROTOR	11 17 131 1	1	1	X1106600	11 06 600 1	WINDGESCHWINDIGKEITSGE
RS DRUCKFILTER DF...330FG	10 10 138 4	(3)	1	2 970	91 55 596 08	HYDRAULIK
RS KURBELGEHAEUSE	10 65 154 3	1	1	9 653 370	96 53 370 08	KURBELGEHAEUSE

22.1.2014

etk\_en\_de\_074820 LR 11350

1430

**LIEBHERR**Alphabetical index  
Alphabetischer Index

Bezeichnung	Artikel	Pos.	Menge	Seite	Baugruppe	Bezeichnung
RS TURBOLADER	10 66 340 1	999	1	9 653 404	96 53 404 08	ABGASTURBOLADER
RS WASSERPUMPE	10 66 362 7	999	1	9 653 417	96 53 417 08	WASSERPUMPE
RUECKENLEHNENRASTUNG	57 18 300 08	23	1	7 741 079	77 41 079 08	FAHRERSITZ
RUECKENTEIL	57 18 353 08	2	1	7 741 079	77 41 079 08	FAHRERSITZ
RUECKFALLSTUETZE 180/160	11 48 558 7	1	2	3 292	91 75 318 08	D-RUECKHALTESICHERUNG
RUECKFALLSTUETZE 200/170	10 32 710 8	1	2	3 291	91 72 398 08	S-RUECKHALTESICHERUNG
RUECKHALTEZYLINDER VORM	96 80 256 08	2	1	3 592	91 72 406 08	W-RUECKHALTESICHERUNG
RUECKLAUFFILTER 350L/MIN1	51 06 691 08	7	2	2 671 005	96 35 507 08	OELBEHAELTER VORM.
RUECKLAUFLEISTE	77 43 803 08	13	1	2 711	91 47 454 08	ZENTRALSCHMIERANLAGE O
RUECKLAUFLEISTE	77 43 891 08	14	1	2 711	91 47 454 08	ZENTRALSCHMIERANLAGE O
RUECKLAUFROHR 65.0X400 E	97 60 102 08	10	2	2 671 005	96 35 507 08	OELBEHAELTER VORM.
RUECKSCHLAGVENTIL	10 03 269 8	52	1	X1028628	10 28 628 9	MONOBLOCK
RUECKSCHLAGVENTIL	10 45 104 8	6	1	X1028923	10 28 923 0	STUEBERBLOCK
RUECKSCHLAGVENTIL	10 49 373 5	24	1	X1028276	10 28 276 4	HYDROZYLINDER
RUECKSCHLAGVENTIL	10 49 373 5	27	1	X1032710	10 32 710 8	RUECKFALLSTUETZE
RUECKSCHLAGVENTIL	51 04 087 08	37	2	2 970	91 55 596 08	HYDRAULIK
RUECKSCHLAGVENTIL	51 04 087 08	7	1	2 975 000	91 47 420 08	ZUSATZHYDRAULIK WINDE 1
RUECKSCHLAGVENTIL	51 04 087 08	7	1	2 975 114	91 47 421 08	ZUSATZHYDRAULIK WINDE 2
RUECKSCHLAGVENTIL	51 04 087 08	7	1	2 975 153	91 47 503 08	ZUSATZHYDRAULIK WINDE 3
RUECKSCHLAGVENTIL	51 04 087 08	7	1	2 975 300	91 47 495 08	ZUSATZHYDRAULIK WINDE 5
RUECKSCHLAGVENTIL	51 04 087 08	7	1	2 975 400	91 47 795 08	ZUSATZHYDRAULIK WINDE 6
RUECKSCHLAGVENTIL	51 04 120 08	6	1	1 975 006	91 47 042 08	ZUSATZHYDR.ABSTUETZZYL
RUECKSCHLAGVENTIL	51 04 122 08	26	4	2 970	91 55 596 08	HYDRAULIK
RUECKSCHLAGVENTIL	51 14 373 08	8	1	3 978 100	91 48 973 08	HYDR.SCHWEBEBALLAST-AN
RUECKSCHLAGVENTIL	51 14 497 08	14	1	2 976 500	91 47 428 08	ZUSATZHYDRAULIK 5 DREH
RUECKSCHLAGVENTIL	51 14 535 08	48	1	2 976 500	91 47 428 08	ZUSATZHYDRAULIK 5 DREH
RUECKSCHLAGVENTIL	51 14 606 08	35	3	2 970	91 55 596 08	HYDRAULIK
RUECKSCHLAGVENTIL	51 14 606 08	5	1	2 975 000	91 47 420 08	ZUSATZHYDRAULIK WINDE 1
RUECKSCHLAGVENTIL	51 14 606 08	5	1	2 975 114	91 47 421 08	ZUSATZHYDRAULIK WINDE 2
RUECKSCHLAGVENTIL	51 14 606 08	5	1	2 975 153	91 47 503 08	ZUSATZHYDRAULIK WINDE 3
RUECKSCHLAGVENTIL	51 14 606 08	5	1	2 975 300	91 47 495 08	ZUSATZHYDRAULIK WINDE 5
RUECKSCHLAGVENTIL	51 14 606 08	5	1	2 975 400	91 47 795 08	ZUSATZHYDRAULIK WINDE 6
RUECKSCHLAGVENTIL	57 09 649 08	5	6	X1028786	10 28 786 3	UMSCHALTBLOCK
RUECKSCHLAGVENTIL	59 22 268 14	34	1	X1046779	10 46 779 4	KABINE
RUECKSCHLAGVENTIL	76 22 803	(2)	2	2 711	91 47 454 08	ZENTRALSCHMIERANLAGE O
RUECKSCHLAGVENTIL	76 22 803	4	15	X1033083	10 33 083 9	VERTEILERKOMBINATION
RUECKSCHLAGVENTIL	77 43 781 08	2	1	X1033083	10 33 083 9	VERTEILERKOMBINATION
RUECKSCHLAGVENTIL 100BA	51 14 351 08	70	4	2 970	91 55 596 08	HYDRAULIK
RUECKSCHLAGVENTIL 160BA	51 04 136 08	9	1	2 975 115	91 47 430 08	ZUSATZHYDRAULIK MONTAGE
RUECKSCHLAGVENTIL 160B	51 14 469 08	42	1	2 391	91 50 927 08	DIESELMOTOR KPL.
RUECKSCHLAGVENTIL 250BA	51 14 937 08	46	2	2 970	91 55 596 08	HYDRAULIK
RUECKSCHLAGVENTIL 250BA	51 14 937 08	10	1	2 975 000	91 47 420 08	ZUSATZHYDRAULIK WINDE 1
RUECKSCHLAGVENTIL 250BA	51 14 937 08	10	1	2 975 114	91 47 421 08	ZUSATZHYDRAULIK WINDE 2
RUECKSCHLAGVENTIL 250BA	51 14 937 08	10	1	2 975 153	91 47 503 08	ZUSATZHYDRAULIK WINDE 3
RUECKSCHLAGVENTIL 250BA	51 14 937 08	10	1	2 975 300	91 47 495 08	ZUSATZHYDRAULIK WINDE 5
RUECKSCHLAGVENTIL 250BA	51 14 937 08	10	1	2 975 400	91 47 795 08	ZUSATZHYDRAULIK WINDE 6
RUECKSCHLAGVENTIL 250BA	10 33 283 8	28	1	2 970	91 55 596 08	HYDRAULIK
RUECKSCHLAGVENTIL 400B	51 04 124 08	40	2	2 970	91 55 596 08	HYDRAULIK
RUECKSCHLAGVENTIL 400B	51 04 124 08	55	1	2 970	91 55 596 08	HYDRAULIK
RUECKSCHLAGVENTIL 400B	51 04 124 08	12	1	2 976 500	91 47 428 08	ZUSATZHYDRAULIK 5 DREH
RUECKSCHLAGVENTIL 400B	51 04 124 08	44	3	2 976 500	91 47 428 08	ZUSATZHYDRAULIK 5 DREH
RUECKSCHLAGVENTIL 400B	51 04 124 08	12	1	2 978 300	91 47 442 08	ZUSATZHYDR.BALLASTWAGE
RUECKSCHLAGVENTIL 4BAR	55 31 743 08	11	1	2 541	91 51 735 08	ZUSATZHEIZUNG OW
RUECKSCHLAGVENTIL pmax10	51 14 815 08	11	3	1 970 000	91 47 041 08	HYDRAULIK RAUPE
RUECKSCHLAGVENTIL pmax10	51 14 815 08	42	1	2 970	91 55 596 08	HYDRAULIK
RUECKSCHLAGVENTIL pmax10	51 14 815 08	8	1	2 975 000	91 47 420 08	ZUSATZHYDRAULIK WINDE 1
RUECKSCHLAGVENTIL pmax10	51 14 815 08	8	1	2 975 114	91 47 421 08	ZUSATZHYDRAULIK WINDE 2
RUECKSCHLAGVENTIL pmax10	51 14 815 08	8	1	2 975 153	91 47 503 08	ZUSATZHYDRAULIK WINDE 3
RUECKSCHLAGVENTIL pmax10	51 14 815 08	8	1	2 975 300	91 47 495 08	ZUSATZHYDRAULIK WINDE 5
RUECKSCHLAGVENTIL pmax10	51 14 815 08	8	1	2 975 400	91 47 795 08	ZUSATZHYDRAULIK WINDE 6

22.1.2014

etk\_en\_de\_074820 LR 11350

1431

**LIEBHERR**Alphabetical index  
Alphabetischer Index

Bezeichnung	Artikel	Pos.	Menge	Seite	Baugruppe	Bezeichnung
RUECKSCHLAGVENTIL pmax10	51 14 815 08	11	1	3 978 005	91 60 393 08	ZUSATZHYDRAULIK SB-KOPFS
RUECKZUGPLATTE	70 24 265	7	1	5 701 129	57 01 129 08	TRIEBWERK
RUEHRFLUEGEL	10 01 471 2	19	1	X1032717	10 32 717 1	ELEKTROPUMPE
RUEHRFLUEGEL	10 01 471 2	19	1	X1033083	10 33 083 8	ELEKTROPUMPE
RUNDLITZENSEIL 10X0,95M S	10 65 281 3	63	2	3 556 007	96 59 719 08	WA-BOCK 2 KOPFSTUECK
RUNDLITZENSEIL 10X1,26M S	11 00 478 5	32	1	3 218 103	96 70 586 08	ADAPTER RE.
RUNDLITZENSEIL 10X1,26M S	11 00 478 5	32	1	3 218 105	96 70 738 08	ADAPTER LI.
RUNDLITZENSEIL 10X1,75M S	10 65 281 4	33	1	3 218 103	96 70 586 08	ADAPTER RE.
RUNDLITZENSEIL 10X1,75M S	10 65 281 4	33	1	3 218 105	96 70 738 08	ADAPTER LI.
RUNDLITZENSEIL 10X1,88M S	10 65 281 7	82	1	3 713	91 72 401 08	D-ANLENKSTUECK
RUNDLITZENSEIL 10X1,93M S	10 65 281 5	64	2	3 212	91 72 404 08	W-ANLENKSTUECK
RUNDLITZENSEIL 10X1,93M S	10 65 281 5	23	1	3 217 102	91 70 444 08	P-ADAPTER UNTEN
RUNDLITZENSEIL 10X1,93M S	10 65 281 5	23	1	3 217 103	91 70 441 08	P-ADAPTER UNTEN
RUNDLITZENSEIL 10X1,93M S	10 65 281 5	64	2	3 556 007	96 59 719 08	WA-BOCK 2 KOPFSTUECK
RUNDLITZENSEIL 10X10,97M S	10 66 399 0	40	2	3 222 000	91 60 430 08	S-ZWISCHENSTUECK
RUNDLITZENSEIL 10X10,97M S	10 66 399 0	24	2	3 223	91 60 428 08	S-ZWISCHENSTUECK
RUNDLITZENSEIL 10X10,97M S	10 66 399 0	44	2	3 223	91 60 431 08	S-ZWISCHENSTUECK
RUNDLITZENSEIL 10X10,97M S	10 66 399 0	43	2	3 224	91 60 440 08	S-ADAPTER
RUNDLITZENSEIL 10X10,97M S	10 66 399 0	22	2	3 227 000	91 60 434 08	LI-ZWISCHENSTUECK
RUNDLITZENSEIL 10X10,97M S	10 66 399 0	22	2	3 227 006	91 60 435 08	LI-ZWISCHENSTUECK
RUNDLITZENSEIL 10X10,97M S	10 66 399 0	22	2	3 227 008	91 60 433 08	LI-ZWISCHENSTUECK
RUNDLITZENSEIL 10X10,97M S	10 66 399 0	5	2	3 715	91 60 443 08	D-ZWISCHENSTUECK
RUNDLITZENSEIL 10X10,97M S	10 66 399 0	9	2	3 716	91 60 444 08	D-REDUZIERSTUECK
RUNDLITZENSEIL 10X2,30M S	10 67 538 7	71	2	3 714	91 72 402 08	D-KOPFSTUECK
RUNDLITZENSEIL 10X2,95M S	10 65 280 4	89	2	3 211	91 69 763 08	S-ANLENKSTUECK
RUNDLITZENSEIL 10X3,36M S	10 65 280 5	61	2	3 556 006	96 59 718 08	WA-BOCK 2 ANLENKSTUECK
RUNDLITZENSEIL 10X3,5M S	11 00 214 1	31	2	3 218 103	96 70 586 08	ADAPTER RE.
RUNDLITZENSEIL 10X3,5M S	11 00 214 1	31	2	3 218 105	96 70 738 08	ADAPTER LI.
RUNDLITZENSEIL 10X3,7M S	10 65 282 0	10	2	3 219 017	96 81 272 08	BRUECKE
RUNDLITZENSEIL 10X3,7M S	10 65 282 0	67	1	3 713	91 72 401 08	D-ANLENKSTUECK
RUNDLITZENSEIL 10X3,90M S	10 66 536 4	65	2	3 212	91 72 404 08	W-ANLENKSTUECK
RUNDLITZENSEIL 10X3,90M S	10 66 536 4	59	1	3 713	91 72 401 08	D-ANLENKSTUECK
RUNDLITZENSEIL 10X4,13M S	10 65 280 6	81	1	3 714	91 72 402 08	D-KOPFSTUECK
RUNDLITZENSEIL 10X4,43M S	10 65 282 1	10	2	3 219 018	96 81 274 08	BRUECKE
RUNDLITZENSEIL 10X4,43M S	10 65 282 1	62	2	3 556 006	96 59 718 08	WA-BOCK 2 ANLENKSTUECK
RUNDLITZENSEIL 10X4,97M S	10 66 383 4	40	2	3 221	91 60 426 08	S-ZWISCHENSTUECK
RUNDLITZENSEIL 10X4,97M S	10 66 383 4	40	2	3 221 000	91 60 429 08	S-ZWISCHENSTUECK
RUNDLITZENSEIL 10X4,97M S	10 66 383 4	22	2	3 226	91 60 432 08	LI-ZWISCHENSTUECK
RUNDLITZENSEIL 10X5,54M S	10 65 243 9	28	2	3 558	91 60 448 08	ZWISCHENSTUECK WA-BOCK
RUNDLITZENSEIL 10X5,54M S	10 65 243 9	82	1	3 714	91 72 402 08	D-KOPFSTUECK
RUNDLITZENSEIL 10X9,18M S	10 66 453 6	49	2	3 222	91 60 427 08	S-ZWISCHENSTUECK
RUNDLITZENSEIL 10X9,7M S	11 00 365 6	10	2	3 219 016	96 81 271 08	BRUECKE
RUNDLITZENSEIL 8X5,27M ED	10 30 095 7	42	2	3 745	91 47 532 08	SCHWEBEBALLAST
RUNDSCHLINGE 1T-0,78M PO	73 50 043 08	50	2	3 714	91 72 402 08	D-KOPFSTUECK
RUNDSCHLINGE 1T-0,78M PO	73 50 043 08	19	2	3 746 003	96 37 779 08	KOPFSTUECK VORM.
RUNDSCHLINGE DIN EN 1492	10 28 562 6	21	2	3 221	91 60 426 08	S-ZWISCHENSTUECK
RUNDSCHLINGE DIN EN 1492	10 28 562 6	21	2	3 221 000	91 60 429 08	S-ZWISCHENSTUECK
RUNDSCHLINGE DIN EN 1492	10 28 562 6	21	2	3 222 000	91 60 430 08	S-ZWISCHENSTUECK
RUNDSCHLINGE DIN EN 1492	10 28 562 6	21	2	3 223	91 60 428 08	S-ZWISCHENSTUECK
RUNDSCHLINGE DIN EN 1492-	10 49 320 0	21	2	3 223	91 60 431 08	S-ZWISCHENSTUECK
RUNDSTAHL 45.0X160 35NIC	97 02 877 0	69	2	3 217 101	91 70 419 08	QUERTRAEGER VORM.
RUNDSTAHL 45.0X160 35NIC	97 02 877 0	68	1	3 217 102	91 70 444 08	P-ADAPTER UNTEN
RUNDSTAHL 45.0X160 35NIC	97 02 877 0	68	1	3 217 103	91 70 441 08	P-ADAPTER UNTEN
RUNDSTAHL 45.0X160 35NIC	97 02 877 0	45	2	3 218 101	96 70 585 08	TRAVERSE KPL.
RUNDSTECKER	11 48 561 1	53	6	X1081498	10 81 498 5	STEUERGERAET
RUNDSTECKER	11 48 561 2	54	6	X1081498	10 81 498 5	STEUERGERAET
S-ADAPTER	91 60 440 08	213	1		LR 11350 -0	LIEBHERR RAUPENKRAN LR
S-ADAPTER SCHWK.	96 59 709 08	1	1	3 224	91 60 440 08	S-ADAPTER
S-ANLENKSTUECK 10.5M	91 69 763 08	201	1		LR 11350 -0	LIEBHERR RAUPENKRAN LR
S-ANLENKSTUECK SCHWK. 10	96 70 227 08	1	1	3 211	91 69 763 08	S-ANLENKSTUECK

22.1.2014

etk\_en\_de\_074820 LR 11350

1432

**LIEBHERR**Alphabetical index  
Alphabetischer Index

Bezeichnung	Artikel	Pos.	Menge	Seite	Baugruppe	Bezeichnung
S-RUECKHALTESICHERUNG	91 72 398 08	222	1		LR 11350 -0	LIEBHERR RAUPENKRAN LR
S-ZWISCHENSTUECK 3227.20	91 60 428 08	209	4		LR 11350 -0	LIEBHERR RAUPENKRAN LR
S-ZWISCHENSTUECK 3227.20	91 60 426 08	207	2		LR 11350 -0	LIEBHERR RAUPENKRAN LR
S-ZWISCHENSTUECK 3227.20	91 60 431 08	212	1		LR 11350 -0	LIEBHERR RAUPENKRAN LR
S-ZWISCHENSTUECK 3227.30	91 60 427 08	208	1		LR 11350 -0	LIEBHERR RAUPENKRAN LR
S-ZWISCHENSTUECK 3227.30	91 60 430 08	211	3		LR 11350 -0	LIEBHERR RAUPENKRAN LR
S-ZWISCHENSTUECK 3227.30	91 60 429 08	210	1		LR 11350 -0	LIEBHERR RAUPENKRAN LR
S-ZWISCHENSTUECK SCHWK.	96 59 308 08	1	1	3 221 000	91 60 429 08	S-ZWISCHENSTUECK
S-ZWISCHENSTUECK SCHWK.	96 59 230 08	1	1	3 223	91 60 428 08	S-ZWISCHENSTUECK
S-ZWISCHENSTUECK SCHWK.	96 59 339 08	1	1	3 222 000	91 60 430 08	S-ZWISCHENSTUECK
S-ZWISCHENSTUECK SCHWK.	96 59 363 08	1	1	3 223	91 60 431 08	S-ZWISCHENSTUECK
S-ZWISCHENSTUECK SCHWK.	96 59 542 08	1	1	3 222	91 60 427 08	S-ZWISCHENSTUECK
S-ZWISCHENSTUECK SCHWK.	96 59 014 08	1	1	3 221	91 60 426 08	S-ZWISCHENSTUECK
SA-BOCK	91 47 444 08	151	1		LR 11350 -0	LIEBHERR RAUPENKRAN LR
SA-BOCK AUFSTELLVORRIC	91 47 954 08	150	1		LR 11350 -0	LIEBHERR RAUPENKRAN LR
SA-BOCK BEARBEITUNG	96 75 209 08	1	1	2 550	91 47 444 08	SA-BOCK
SAE-FLANSCH 11/2"	51 15 026 08	25	4	2 391 001	96 39 496 08	DIESELMOTOR VORM.
SAE-FLANSCHHAELFTE 11/4"	51 15 162 08	34	2	2 391 001	96 39 496 08	DIESELMOTOR VORM.
SAE-FLANSCHHAELFTE 11/4"	51 15 162 08	579	4	2 970	91 55 596 08	HYDRAULIK
SAE-FLANSCHHAELFTE 21/2"	51 05 988 08	29	6	2 391 001	96 39 496 08	DIESELMOTOR VORM.
SAE-FLANSCHVERBINDUNG G	47 49 015 08	577	2	2 970	91 55 596 08	HYDRAULIK
SAE-FLANSCHVERBINDUNG G	47 49 019 08	572	3	2 970	91 55 596 08	HYDRAULIK
SAE-FLANSCHVERBINDUNG W	47 49 076 08	575	1	2 970	91 55 596 08	HYDRAULIK
SAE-FLANSCHVERBINDUNG W	47 49 075 08	51	1	2 978 100	91 47 450 08	ZUSATZHYDR.MONTAGEEINR
SAMMELROHR	92 79 826 08	13	1	2 970	91 55 596 08	HYDRAULIK
SAMMELROHR SCHWK. FE//ZN	92 41 766 08	5	1	2 976 500	91 47 428 08	ZUSATZHYDRAULIK 5 DREH
SAUGKORB	69 12 922 08	9	1	2 670	91 47 451 08	KRAFTSTOFFBEHALTER KPL
SAUGROHR-OEL SPF	97 25 236 08	10	3	2 391 001	96 39 496 08	DIESELMOTOR VORM.
SAUGROHR-OEL SPF	97 48 535 08	3	1	2 671 005	96 35 507 08	OELBEHALTER VORM.
SAUGSCHLAUCH NW60X6,5	10 04 167 5	165	0.58	2 997	91 55 598 08	SCHLAUCHLEITUNGEN OBER
SAUGSTUTZEN FE//ZN20//C	96 38 514 08	37	1	2 391 001	96 39 496 08	DIESELMOTOR VORM.
SAUGSTUTZEN FE//ZN20//C	96 38 685 08	9	2	2 391 001	96 39 496 08	DIESELMOTOR VORM.
SAUGSTUTZEN SCHWK. FE//	96 37 655 08	31	1	2 391 001	96 39 496 08	DIESELMOTOR VORM.
SCHAEKEL 25T	10 29 025 2	2	4	2 750	91 47 449 08	ANSCHLAGMITTEL MONTAGE
SCHAEKEL 3,25T	10 28 319 6	49	2	3 714	91 72 402 08	D-KOPFSTUECK
SCHAEKEL 3,25T	10 28 319 6	20	2	3 746 003	96 37 779 08	KOPFSTUECK VORM.
SCHAEKEL 35T	77 39 388 08	5	2	3 204	91 54 307 08	W-MONTAGEEINHEIT
SCHAEKEL 42,5T VERZ	77 39 383 08	14	1	2 740 004	96 37 861 08	ZENTRIERUNG KPL.
SCHAEKEL 55T	10 11 535 8	3	2	2 750	91 47 449 08	ANSCHLAGMITTEL MONTAGE
SCHAEKEL 6,5T	10 28 321 4	15	1	3 204	91 54 307 08	W-MONTAGEEINHEIT
SCHAEKEL DIN 82101 0,4T N	77 39 300 08	59	1	2 103	91 47 416 08	DREHBUEHNNENRAHMEN HEC
SCHAEKEL DIN 82101 0,4T N	77 39 300 08	93	4	2 200 000	91 50 992 08	MASCHINENHAUS MIT LAUFS
SCHAEKEL DIN 82101 0,4T N	77 39 300 08	59	4	3 222	91 60 427 08	S-ZWISCHENSTUECK
SCHAEKEL DIN 82101 1,6T NG	77 39 334 08	2	4	3 204 008	96 38 719 08	TRAVERSE KPL.
SCHAEKEL DIN 82101 1T NG1	77 39 276 08	9	1	3 204	91 54 307 08	W-MONTAGEEINHEIT
SCHALLDAEMPFER 350X1160	10 29 001 8	1	2	2 392	91 47 434 08	SCHALLDAEMPFERANLAGE
SCHALLDAEMPFERANLAGE	91 47 434 08	137	1		LR 11350 -0	LIEBHERR RAUPENKRAN LR
SCHALLGEBER 10-57V 105DB	61 40 085 08	10	1	2 780 323	96 35 186 08	AKUSTISCHE WARNUNG DRE
SCHALLGEBER 10-57V 105DB	61 40 085 08	10	1	2 780 324	96 35 187 08	AKUST.WARNUNG VERFAHRE
SCHALTEINHEIT	92 17 236 08	39	2	3 745	91 47 532 08	SCHWEBEBALLAST
SCHALTEINHEIT	92 17 237 08	45	2	3 745	91 47 532 08	SCHWEBEBALLAST
SCHALTELEMENT	69 27 014 08	7	1	2 913 003	96 20 599 08	FOLIENSTATUR VORM.
SCHALTGERAET 24V DC	63 10 144 08	15	1	2 932 082	96 57 384 08	AUFBAUTEILE MONTAGETAPE
SCHALTKUFE SCHWK.	96 28 459 08	36	2	3 212	91 72 404 08	W-ANLENKSTUECK
SCHALTLITZE 1 PTFE	60 04 409 08	48	82	2 932 197	96 44 568 08	RELAISSTEUERUNG
SCHALTRELAIS	10 65 123 2	6	2	9 653 369	96 53 369 08	LUFTVORWAERMUNG
SCHALTSCHRANK 1800X1200X	10 29 122 9	1	1	2 932 160	96 44 981 08	SCHALTSCHRANK MECH.
SCHALTSCHRANK MECH.	96 44 981 08	11	1	2 932	91 80 397 08	EINBAUTEILE SCHALTSCHRAN
SCHARNIER 19X19X45/180° GD	70 42 559 08	90	2	2 932 082	96 57 384 08	AUFBAUTEILE MONTAGETAPE
SCHARNIER 20X20X40/180° G	70 42 582 08	3	2	2 533 025	96 40 724 08	ARMATURENKASTEN VORM.

22.1.2014

etk\_en\_de\_074820 LR 11350

1433

**LIEBHERR**Alphabetical index  
Alphabetischer Index

Bezeichnung	Artikel	Pos.	Menge	Seite	Baugruppe	Bezeichnung
SCHARNIER 20X20X40/180° G	70 42 582 08	42	7	2 932 082	96 57 384 08	AUFBAUTEILE MONTAGETAPE
SCHARNIER 35X35X50/180° S	70 42 281 08	84	2	1 400	91 47 030 08	RAUPENTRAEGER LI.
SCHARNIER 35X35X50/180° S	70 42 281 08	84	2	1 410	91 47 031 08	RAUPENTRAEGER RE.
SCHARNIER 35X35X50/180° S	70 42 281 08	4	6	2 101 002	96 44 198 08	ABDECKUNG KPL.
SCHARNIER 35X35X50/180° S	70 42 281 08	6	4	2 102 013	96 39 494 08	SCHRANK KPL.
SCHARNIER 35X35X50/180° S	70 42 281 08	3	3	2 510 260	96 33 909 08	TUER VORM.
SCHARNIER 40X40X50/180° S	70 42 058 08	3	2	2 510 257	96 33 906 08	TUER VORM.
SCHARNIER 40X40X50/180° S	70 42 059 08	3	3	2 510 255	96 33 904 08	TUER VORM.
SCHARNIER 40X40X50/180° S	70 42 059 08	3	3	2 510 256	96 33 905 08	TUER VORM.
SCHARNIER 40X40X50/180° S	70 42 059 08	3	2	2 510 258	96 33 907 08	TUER VORM.
SCHEIBE	10 65 156 7	13	2	9 653 380	96 53 380 08	DREHSTROMGENERATOR AN
SCHEIBE	10 65 172 7	1	8	9 653 391	96 53 391 08	HALTER
SCHEIBE	10 65 203 8	10	1	9 653 393	96 53 393 08	OELFILTER
SCHEIBE	10 66 338 2	11	6	9 653 401	96 53 401 08	EINSPRITZDUESE
SCHEIBE	51 07 139 08	2	1	5 104 385	51 04 385 08	DRUCKMINDERVENTIL
SCHEIBE	51 07 141 08	12	1	5 104 385	51 04 385 08	DRUCKMINDERVENTIL
SCHEIBE	51 07 318 08	17	1	5 104 019	51 04 019 08	UMSCHALTVENTIL
SCHEIBE	51 07 972 08	5	1	5 114 176	51 14 176 08	DRUCKBEGRENZUNGSVENTI
SCHEIBE	51 07 972 08	5	1	5 114 177	51 14 177 08	DRUCKBEGRENZUNGSVENTI
SCHEIBE	54 04 009 08	13	1	5 400 061	54 00 061 08	SEILWINDE
SCHEIBE	54 04 011 08	15	1	5 400 061	54 00 061 08	SEILWINDE
SCHEIBE	70 24 264	5	1	5 701 129	57 01 129 08	TRIEBWERK
SCHEIBE 1.5x58x58 DC01 FE//	97 02 665 08	25	2	2 550	91 47 444 08	SA-BOCK
SCHEIBE 10X250X250 S355MC	97 43 520 08	11	38	1 400	91 47 030 08	RAUPENTRAEGER LI.
SCHEIBE 10X250X250 S355MC	97 43 520 08	11	38	1 410	91 47 031 08	RAUPENTRAEGER RE.
SCHEIBE 12X215X215 S355MC	94 23 101 08	7	4	3 711	91 72 407 08	MASTNASE
SCHEIBE 1X100X100 DC01 FE//	97 51 183 08	18	25	2 200 055	96 39 569 08	KABINENRAHMEN VORM.
SCHEIBE 2X110X110 DC01	94 59 385 08	27	2	2 103	91 47 416 08	DREHBUEHNENRAHMEN HEC
SCHEIBE 2X144X144 DC01 FE//	97 10 866 08	35	2	3 227 000	91 60 434 08	LI-ZWISCHENSTUECK
SCHEIBE 3X80X80 S355MC FE	97 02 708 1	70	7	2 102 012	96 37 928 08	MONTAGETEILE VORDERTEIL
SCHEIBE 4X40X40 S315MC FE	94 01 160 08	24	16	1 130 008	96 38 102 08	RAUPENMITTELTEIL MONTA
SCHEIBE 4X85X85 S315MC FE	97 01 920 2	18	2	3 217 102	91 70 444 08	P-ADAPTER UNTEN
SCHEIBE 4X85X85 S315MC FE	97 01 920 2	18	2	3 217 103	91 70 441 08	P-ADAPTER UNTEN
SCHEIBE 4X85X85 S315MC FE	97 01 920 2	32	2	3 218 101	96 70 585 08	TRAVERSE KPL.
SCHEIBE 5X110X110 S700MC	95 62 821 08	16	4	1 140	91 47 027 08	QUERTRAEGER KPL.
SCHEIBE 5X118X118 S355MC	97 78 054 08	51	2	3 211	91 69 763 08	S-ANLENKSTUECK
SCHEIBE 5X120X120 S960QL	97 49 680 08	15	12	2 102 010	91 47 415 08	DREHBUEHNENRAHMEN VOR
SCHEIBE 5X36X36 S355MC FE	94 10 542 08	43	20	3 745	91 47 532 08	SCHWEBEBALLAST
SCHEIBE 6X33X33 S355MC FE	97 74 134 08	35	4	3 217 102	91 70 444 08	P-ADAPTER UNTEN
SCHEIBE 6X33X33 S355MC FE	97 74 134 08	35	8	3 217 103	91 70 441 08	P-ADAPTER UNTEN
SCHEIBE 70X3 DC01 FE//ZN20//	94 11 381 08	20	36	1 100 007	96 36 741 08	PODEST KPL.
SCHEIBE 70X3 DC01 FE//ZN20//	94 11 381 08	10	28	1 130 007	96 38 655 08	RAUPENMITTELTEIL GITTE
SCHEIBE 70X3 DC01 FE//ZN20//	94 11 381 08	46	78	1 140	91 47 027 08	QUERTRAEGER KPL.
SCHEIBE 70X3 DC01 FE//ZN20//	94 11 381 08	21	29	1 140 002	96 35 224 08	PODEST KPL.
SCHEIBE 70X3 DC01 FE//ZN20//	94 11 381 08	18	8	2 101	91 47 414 08	DREHBUEHNENRAHMEN UN
SCHEIBE 70X3 DC01 FE//ZN20//	94 11 381 08	44	4	2 102 010	91 47 415 08	DREHBUEHNENRAHMEN VOR
SCHEIBE 70X3 DC01 FE//ZN20//	94 11 381 08	55	25	2 103	91 47 416 08	DREHBUEHNENRAHMEN HEC
SCHEIBE 70X3 DC01 FE//ZN20//	94 11 381 08	50	24	2 200 000	91 50 992 08	MASCHINENHAUS MIT LAUFS
SCHEIBE 70X3 DC01 FE//ZN20//	94 11 381 08	12	6	2 200 055	96 39 569 08	KABINENRAHMEN VORM.
SCHEIBE 70X3 DC01 FE//ZN20//	94 11 381 08	18	4	2 730 001	96 36 111 08	GRUNDPLATTE VORM.
SCHEIBE 70X3 DC01 FE//ZN20//	94 11 381 08	19	2	2 790 701	91 55 739 08	ANTRIEBSAGGREGAT KLIMAA
SCHEIBE 70X3 DC01 FE//ZN20//	94 11 381 08	13	2	3 204	91 54 307 08	W-MONTAGEEINHEIT
SCHEIBE 70X3 DC01 FE//ZN20//	94 11 381 08	48	17	3 211	91 69 763 08	S-ANLENKSTUECK
SCHEIBE 70X3 DC01 FE//ZN20//	94 11 381 08	23	122	3 211 006	96 70 233 08	GITTERROSTE
SCHEIBE 70X3 DC01 FE//ZN20//	94 11 381 08	22	4	3 211 012	96 70 704 08	PODESTRAHMEN
SCHEIBE 70X3 DC01 FE//ZN20//	94 11 381 08	55	22	3 212	91 72 404 08	W-ANLENKSTUECK
SCHEIBE 70X3 DC01 FE//ZN20//	94 11 381 08	63	5	3 212 000	91 72 405 08	W-ANSCHLUSSKOPF
SCHEIBE 70X3 DC01 FE//ZN20//	94 11 381 08	40	5	3 214	91 72 396 08	SW-KOPFSTUECK
SCHEIBE 70X3 DC01 FE//ZN20//	94 11 381 08	15	108	3 217 101	91 70 419 08	QUERTRAEGER VORM.
SCHEIBE 70X3 DC01 FE//ZN20//	94 11 381 08	14	43	3 217 102	91 70 444 08	P-ADAPTER UNTEN

22.1.2014

etk\_en\_de\_074820 LR 11350

1434

**LIEBHERR**Alphabetical index  
Alphabetischer Index



Bezeichnung	Artikel	Pos.	Menge	Seite	Baugruppe	Bezeichnung
SCHEIBE 70X3 DC01 FE//ZN20//	94 11 381 08	14	43	3 217 103	91 70 441 08	P-ADAPTER UNTEN
SCHEIBE 70X3 DC01 FE//ZN20//	94 11 381 08	10	20	3 217 104	96 70 849 08	TRAEGER
SCHEIBE 70X3 DC01 FE//ZN20//	94 11 381 08	12	14	3 217 107	96 70 706 08	ABDECKUNG
SCHEIBE 70X3 DC01 FE//ZN20//	94 11 381 08	19	42	3 218 101	96 70 585 08	TRAVERSE KPL.
SCHEIBE 70X3 DC01 FE//ZN20//	94 11 381 08	46	34	3 218 103	96 70 586 08	ADAPTER RE.
SCHEIBE 70X3 DC01 FE//ZN20//	94 11 381 08	46	26	3 218 105	96 70 738 08	ADAPTER LI.
SCHEIBE 70X3 DC01 FE//ZN20//	94 11 381 08	41	30	3 219 012	96 71 469 08	BRUECKE
SCHEIBE 70X3 DC01 FE//ZN20//	94 11 381 08	14	118	3 219 016	96 81 271 08	BRUECKE
SCHEIBE 70X3 DC01 FE//ZN20//	94 11 381 08	14	40	3 219 017	96 81 272 08	BRUECKE
SCHEIBE 70X3 DC01 FE//ZN20//	94 11 381 08	14	40	3 219 018	96 81 274 08	BRUECKE
SCHEIBE 70X3 DC01 FE//ZN20//	94 11 381 08	15	22	3 221	91 60 426 08	S-ZWISCHENSTUECK
SCHEIBE 70X3 DC01 FE//ZN20//	94 11 381 08	15	35	3 221 000	91 60 429 08	S-ZWISCHENSTUECK
SCHEIBE 70X3 DC01 FE//ZN20//	94 11 381 08	20	66	3 222	91 60 427 08	S-ZWISCHENSTUECK
SCHEIBE 70X3 DC01 FE//ZN20//	94 11 381 08	15	51	3 222 000	91 60 430 08	S-ZWISCHENSTUECK
SCHEIBE 70X3 DC01 FE//ZN20//	94 11 381 08	12	14	3 222 002	96 45 453 08	ABDECKUNG
SCHEIBE 70X3 DC01 FE//ZN20//	94 11 381 08	15	51	3 223	91 60 428 08	S-ZWISCHENSTUECK
SCHEIBE 70X3 DC01 FE//ZN20//	94 11 381 08	15	43	3 223	91 60 431 08	S-ZWISCHENSTUECK
SCHEIBE 70X3 DC01 FE//ZN20//	94 11 381 08	27	98	3 224	91 60 440 08	S-ADAPTER
SCHEIBE 70X3 DC01 FE//ZN20//	94 11 381 08	15	35	3 226	91 60 432 08	LI-ZWISCHENSTUECK
SCHEIBE 70X3 DC01 FE//ZN20//	94 11 381 08	15	63	3 227 000	91 60 434 08	LI-ZWISCHENSTUECK
SCHEIBE 70X3 DC01 FE//ZN20//	94 11 381 08	15	53	3 227 006	91 60 435 08	LI-ZWISCHENSTUECK
SCHEIBE 70X3 DC01 FE//ZN20//	94 11 381 08	15	49	3 227 008	91 60 433 08	LI-ZWISCHENSTUECK
SCHEIBE 70X3 DC01 FE//ZN20//	94 11 381 08	9	6	3 350	91 47 502 08	WINDE 3
SCHEIBE 70X3 DC01 FE//ZN20//	94 11 381 08	45	87	3 556 006	96 59 718 08	WA-BOCK 2 ANLENKSTUECK
SCHEIBE 70X3 DC01 FE//ZN20//	94 11 381 08	22	17	3 556 007	96 59 719 08	WA-BOCK 2 KOPFSTUECK
SCHEIBE 70X3 DC01 FE//ZN20//	94 11 381 08	15	42	3 558	91 60 448 08	ZWISCHENSTUECK WA-BOCK
SCHEIBE 70X3 DC01 FE//ZN20//	94 11 381 08	26	55	3 713	91 72 401 08	D-ANLENKSTUECK
SCHEIBE 70X3 DC01 FE//ZN20//	94 11 381 08	38	60	3 714	91 72 402 08	D-KOPFSTUECK
SCHEIBE 70X3 DC01 FE//ZN20//	94 11 381 08	13	89	3 715	91 60 443 08	D-ZWISCHENSTUECK
SCHEIBE 70X3 DC01 FE//ZN20//	94 11 381 08	26	63	3 716	91 60 444 08	D-REDUZIERSTUECK
SCHEIBE 70X3 DC01 FE//ZN20//	94 11 381 08	5	10	3 746 001	96 70 588 08	ANLENKSTUECK VORM.
SCHEIBE 8X96X96 S700MC	97 46 005 08	162	6	2 391	91 50 927 08	DIESELMOTOR KPL.
SCHEIBE 8x140x140 S355MC	97 00 832 08	33	4	2 103	91 47 416 08	DREHBUEHNENRAHMEN HEC
SCHEIBE AEHNL.ISO 7089 12 P	42 00 527 01	2	1	9 653 375	96 53 375 08	LUFTPRESSER ANBAU
SCHEIBE AEHNL.ISO 7089 12 P	42 00 527 01	3	2	9 653 380	96 53 380 08	DREHSTROMGENERATOR AN
SCHEIBE DIN 125 A 15 ST VER	42 00 018 08	18	8	2 976 500	91 47 428 08	ZUSATZHYDRAULIK 5 DREH
SCHEIBE DIN 125 A 15 ST VER	42 00 018 08	91	8	3 211	91 69 763 08	S-ANLENKSTUECK
SCHEIBE DIN 125 A 15 ST VER	42 00 018 08	67	16	3 212	91 72 404 08	W-ANLENKSTUECK
SCHEIBE DIN 125 A 15 ST VER	42 00 018 08	34	16	3 218 103	96 70 586 08	ADAPTER RE.
SCHEIBE DIN 125 A 15 ST VER	42 00 018 08	34	16	3 218 105	96 70 738 08	ADAPTER LI.
SCHEIBE DIN 125 A 15 ST VER	42 00 018 08	11	8	3 219 016	96 81 271 08	BRUECKE
SCHEIBE DIN 125 A 15 ST VER	42 00 018 08	11	8	3 219 017	96 81 272 08	BRUECKE
SCHEIBE DIN 125 A 15 ST VER	42 00 018 08	11	8	3 219 018	96 81 274 08	BRUECKE
SCHEIBE DIN 125 A 15 ST VER	42 00 018 08	25	8	3 221	91 60 426 08	S-ZWISCHENSTUECK
SCHEIBE DIN 125 A 15 ST VER	42 00 018 08	25	8	3 221 000	91 60 429 08	S-ZWISCHENSTUECK
SCHEIBE DIN 125 A 15 ST VER	42 00 018 08	30	8	3 222	91 60 427 08	S-ZWISCHENSTUECK
SCHEIBE DIN 125 A 15 ST VER	42 00 018 08	25	8	3 222 000	91 60 430 08	S-ZWISCHENSTUECK
SCHEIBE DIN 125 A 15 ST VER	42 00 018 08	25	8	3 223	91 60 428 08	S-ZWISCHENSTUECK
SCHEIBE DIN 125 A 15 ST VER	42 00 018 08	45	8	3 223	91 60 431 08	S-ZWISCHENSTUECK
SCHEIBE DIN 125 A 15 ST VER	42 00 018 08	47	8	3 224	91 60 440 08	S-ADAPTER
SCHEIBE DIN 125 A 15 ST VER	42 00 018 08	28	8	3 226	91 60 432 08	LI-ZWISCHENSTUECK
SCHEIBE DIN 125 A 15 ST VER	42 00 018 08	37	8	3 227 000	91 60 434 08	LI-ZWISCHENSTUECK
SCHEIBE DIN 125 A 15 ST VER	42 00 018 08	28	8	3 227 006	91 60 435 08	LI-ZWISCHENSTUECK
SCHEIBE DIN 125 A 15 ST VER	42 00 018 08	28	8	3 227 008	91 60 433 08	LI-ZWISCHENSTUECK
SCHEIBE DIN 125 A 15 ST VER	42 00 018 08	40	16	3 556 006	96 59 718 08	WA-BOCK 2 ANLENKSTUECK
SCHEIBE DIN 125 A 15 ST VER	42 00 018 08	28	16	3 556 007	96 59 719 08	WA-BOCK 2 KOPFSTUECK
SCHEIBE DIN 125 A 15 ST VER	42 00 018 08	29	8	3 558	91 60 448 08	ZWISCHENSTUECK WA-BOCK
SCHEIBE DIN 125 A 15 ST VER	42 00 018 08	83	12	3 713	91 72 401 08	D-ANLENKSTUECK
SCHEIBE DIN 125 A 15 ST VER	42 00 018 08	90	16	3 714	91 72 402 08	D-KOPFSTUECK
SCHEIBE DIN 125 A 15 ST VER	42 00 018 08	46	8	3 715	91 60 443 08	D-ZWISCHENSTUECK

22.1.2014

etk\_en\_de\_074820 LR 11350

1435

**LIEBHERR**Alphabetical index  
Alphabetischer Index

Bezeichnung	Artikel	Pos.	Menge	Seite	Baugruppe	Bezeichnung
SCHEIBE DIN 125 A 15 ST VER	42 00 018 08	46	8	3 716	91 60 444 08	D-REDUZIERSTUECK
SCHEIBE DIN 125 A 19 ST VER	42 00 020 08	16	4	2 657	91 47 448 08	MONTAGEEINRICHTUNG RA
SCHEIBE DIN 125 A 19 ST VER	42 00 020 08	96	6	3 211	91 69 763 08	S-ANLENKSTUECK
SCHEIBE DIN 125 A 21 MS	42 00 513 08	25	16	3 212	91 72 404 08	W-ANLENKSTUECK
SCHEIBE DIN 125 A 25 ST VER	42 00 024 08	7	2	1 140 001	96 35 222 08	TREPPE KPL.
SCHEIBE DIN 125 A 25 ST VER	42 00 024 08	20	4	1 400	91 47 030 08	RAUPENTRAEGER LI.
SCHEIBE DIN 125 A 25 ST VER	42 00 024 08	20	4	1 410	91 47 031 08	RAUPENTRAEGER RE.
SCHEIBE DIN 125 A 25 ST VER	42 00 024 08	4	16	1 630	91 47 033 08	HYDRAULISCHE ABSTUETZUN
SCHEIBE DIN 125 A 25 ST VER	42 00 024 08	7	32	2 103	91 47 416 08	DREHBUEHNENRAHMEN HEC
SCHEIBE DIN 125 A 25 ST VER	42 00 024 08	16	2	3 554 005	96 36 063 08	WA-BOCK 1 ANLENKSTUECK
SCHEIBE DIN 125 A 25 ST VER	42 00 024 08	16	2	3 556 006	96 59 718 08	WA-BOCK 2 ANLENKSTUECK
SCHEIBE DIN 125 A 25 ST VER	42 00 024 08	6	2	3 560 030	96 37 159 08	STANGE KPL.
SCHEIBE DIN 125 A 3.2 MS	42 00 501 08	154	1	3 930 149	96 36 586 08	LEITUNGSTROMMEL KPL.
SCHEIBE DIN 125 A 3.2 MS	42 00 501 08	268	4	3 930 507	96 36 589 08	LEITUNGSTROMMEL KPL.
SCHEIBE DIN 125 A 8.4 MS	42 00 506 08	62	6	3 556 007	96 59 719 08	WA-BOCK 2 KOPFSTUECK
SCHEIBE DIN 125 B 40 ST VER	42 00 035 08	44	1	3 554 006	96 36 066 08	WA-BOCK 1 KOPFSTUECK
SCHEIBE DIN 125 B 43 ST VER	42 00 037 08	33	1	1 140	91 47 027 08	QUERTRAEGER KPL.
SCHEIBE DIN 125 B 43 ST VER	42 00 037 08	10	4	2 310	91 47 418 08	WINDE 1
SCHEIBE DIN 125 B 43 ST VER	42 00 037 08	10	4	2 320	91 47 419 08	WINDE 2
SCHEIBE DIN 125 B 52 ST VER	42 00 040 08	33	1	3 711	91 72 407 08	MASTNASE
SCHEIBE DIN 125-1 58 200HV	42 00 043 08	32	2	2 550	91 47 444 08	SA-BOCK
SCHEIBE DIN 1440 12 ST VER	42 11 011 08	43	12	3 227 000	91 60 434 08	LI-ZWISCHENSTUECK
SCHEIBE DIN 1440 16 ST VER	42 11 014 08	11	4	1 140 001	96 35 222 08	TREPPE KPL.
SCHEIBE DIN 1440 16 ST VER	42 11 014 08	9	4	1 140 002	96 35 224 08	PODEST KPL.
SCHEIBE DIN 1440 16 ST VER	42 11 014 08	5	2	2 200 063	96 40 646 08	KONSOLE VORM.
SCHEIBE DIN 1440 16 ST VER	42 11 014 08	160	12	2 391 001	96 39 496 08	DIESELMOTOR VORM.
SCHEIBE DIN 1440 16 ST VER	42 11 014 08	36	2	3 211	91 69 763 08	S-ANLENKSTUECK
SCHEIBE DIN 1440 16 ST VER	42 11 014 08	78	4	3 714	91 72 402 08	D-KOPFSTUECK
SCHEIBE DIN 1440 32 ST VER	42 11 026 08	11	2	3 217 107	96 70 706 08	ABDECKUNG
SCHEIBE DIN 1440 32 ST VER	42 11 026 08	11	2	3 222 002	96 45 453 08	ABDECKUNG
SCHEIBE DIN 1440 35 ST VER	42 11 028 08	6	1	3 217 102	91 70 444 08	P-ADAPTER UNTEN
SCHEIBE DIN 1440 35 ST VER	42 11 028 08	6	1	3 217 103	91 70 441 08	P-ADAPTER UNTEN
SCHEIBE DIN 1440 45 ST VER	42 11 032 08	69	2	3 212 000	91 72 405 08	W-ANSCHLUSSKOPF
SCHEIBE DIN 1440 45 ST VER	42 11 032 08	29	1	3 217 102	91 70 444 08	P-ADAPTER UNTEN
SCHEIBE DIN 1440 45 ST VER	42 11 032 08	29	1	3 217 103	91 70 441 08	P-ADAPTER UNTEN
SCHEIBE DIN 1440 50 ST VER	42 11 033 08	7	4	3 745	91 47 532 08	SCHWEBEBALLAST
SCHEIBE DIN 1440 65 ST VER	42 11 036 08	32	2	3 360 003	96 36 114 08	WINDE 5 VORM.
SCHEIBE DIN 1440 70 ST VER	42 11 039 08	14	2	3 592	91 72 406 08	W-RUECKHALTESICHERUNG
SCHEIBE DIN 1440 8 ST VERZ	42 11 006 08	6	2	2 200 061	96 40 021 08	DECKEL VORM.
SCHEIBE DIN 1440 80 ST VER	42 11 038 08	8	4	2 340	91 47 422 08	WINDE 4 EINZIEHWERK
SCHEIBE DIN 1440 90 ST VER	42 11 041 08	8	2	3 360	91 47 492 08	WINDE 5
SCHEIBE DIN 1441 17 ST VER	42 12 011 08	13	24	1 130 007	96 38 655 08	RAUPENMITTELTEIL GITERR
SCHEIBE DIN 1441 17 ST VER	42 12 011 08	72	24	1 140	91 47 027 08	QUERTRAEGER KPL.
SCHEIBE DIN 1441 21 ST VER	42 12 013 08	7	2	2 925 007	96 38 882 08	KAMERAANBAU DREHBUEHN
SCHEIBE DIN 1441 21 ST VER	42 12 013 08	12	1	2 925 150	96 74 714 08	KAMERA ANBAU
SCHEIBE DIN 1441 21 ST VER	42 12 013 08	12	1	2 925 304	96 40 362 08	KAMERAANBAU WINDE 5
SCHEIBE DIN 1441 21 ST VER	42 12 013 08	12	1	2 925 322	96 40 458 08	KAMERAANBAU WINDE 6
SCHEIBE DIN 1441 31 ST VER	42 12 019 08	3	2	2 744	91 47 530 08	VERBOLZUNG DB-BALLASTWA
SCHEIBE DIN 1441 41 ST A2C	42 12 024 08	16	2	2 103	91 47 416 08	DREHBUEHNENRAHMEN HEC
SCHEIBE DIN 1441 41 ST A2C	42 12 024 08	5	4	2 200 055	96 39 569 08	KABINENRAHMEN VORM.
SCHEIBE DIN 1441 41 ST A2C	42 12 024 08	24	4	2 550	91 47 444 08	SA-BOCK
SCHEIBE DIN 1441 41 ST A2C	42 12 024 08	20	2	3 554 005	96 36 063 08	WA-BOCK 1 ANLENKSTUECK
SCHEIBE DIN 1441 41 ST A2C	42 12 024 08	27	2	3 556 006	96 59 718 08	WA-BOCK 2 ANLENKSTUECK
SCHEIBE DIN 1441 41 ST A2C	42 12 024 08	38	4	3 556 007	96 59 719 08	WA-BOCK 2 KOPFSTUECK
SCHEIBE DIN 1441 41 ST A2C	42 12 024 08	48	4	3 713	91 72 401 08	D-ANLENKSTUECK
SCHEIBE DIN 433 17 ST	55 31 248 08	71	16	3 212 000	91 72 405 08	W-ANSCHLUSSKOPF
SCHEIBE DIN 433 17 ST	55 31 248 08	9	16	3 214	91 72 396 08	SW-KOPFSTUECK
SCHEIBE DIN 434 9,5 ST A3C	42 03 001 08	14	4	9 688 228	96 88 228 01	OELMESSEINRICHTUNG
SCHEIBE DIN 440 R 11 ST VER	42 06 004 08	173	8	2 391 001	96 39 496 08	DIESELMOTOR VORM.
SCHEIBE DIN 440 R 6.6 ST VER	42 06 001 08	54	20	3 554 006	96 36 066 08	WA-BOCK 1 KOPFSTUECK

22.1.2014

etk\_en\_de\_074820 LR 11350

1436

**LIEBHERR**Alphabetical index  
Alphabetischer Index

Bezeichnung	Artikel	Pos.	Menge	Seite	Baugruppe	Bezeichnung
SCHEIBE DIN 6916 15 C45 A2K	42 15 001 08	5	2	2 391 037	96 24 918 08	KOMBIKUEHLER VORM.
SCHEIBE DIN 6916 17 -C45 V	42 15 002 08	161	10	2 391 001	96 39 496 08	DIESELMOTOR VORM.
SCHEIBE DIN 6918 13 TZNO	42 19 161 08	77	8	2 200 000	91 50 992 08	MASCHINENHAUS MIT LAUFS
SCHEIBE DIN 7349 10,5 200HV	42 16 006 01	11	8	2 103	91 47 416 08	DREHBUEHNENRAHMEN HEC
SCHEIBE DIN 7349 10,5 200HV	42 16 006 01	41	25	2 200 000	91 50 992 08	MASCHINENHAUS MIT LAUFS
SCHEIBE DIN 7349 10,5 200HV	42 16 006 01	23	5	2 790 701	91 55 739 08	ANTRIEBSAGGREGAT KLIMAA
SCHEIBE DIN 7349 10,5 200HV	42 16 006 01	8	8	2 810	91 56 933 08	KRANFUEHRERKABINE KPL.
SCHEIBE DIN 7349 10,5 200HV	42 16 006 01	17	6	2 933	91 47 470 08	ANBAU SCHALTSCHRANK
SCHEIBE DIN 7349 10,5 200HV	42 16 006 01	13	2	3 217 104	96 70 849 08	TRAEGER
SCHEIBE DIN 7349 10,5 200HV	42 16 006 01	79	4	3 713	91 72 401 08	D-ANLENKSTUECK
SCHEIBE DIN 7349 13 200HV-S	42 16 007 01	134	4	2 200 000	91 50 992 08	MASCHINENHAUS MIT LAUFS
SCHEIBE DIN 7349 13 200HV-S	42 16 007 01	15	28	2 310 001	96 35 725 08	WINDE 1 VORM.
SCHEIBE DIN 7349 13 200HV-S	42 16 007 01	15	30	2 320 001	96 36 140 08	WINDE 2 VORM.
SCHEIBE DIN 7349 13 200HV-S	42 16 007 01	13	4	2 340	91 47 422 08	WINDE 4 EINZIEHWERK
SCHEIBE DIN 7349 13 200HV-S	42 16 007 01	167	2	2 391 001	96 39 496 08	DIESELMOTOR VORM.
SCHEIBE DIN 7349 13 200HV-S	42 16 007 01	17	16	2 744	91 47 530 08	VERBOLZUNG DB-BALLASTWA
SCHEIBE DIN 7349 17 200HV-S	42 16 009 01	70	2	2 103	91 47 416 08	DREHBUEHNENRAHMEN HEC
SCHEIBE DIN 7349 17 200HV-S	42 16 009 01	163	16	2 391 001	96 39 496 08	DIESELMOTOR VORM.
SCHEIBE DIN 7349 17 200HV-S	42 16 009 01	4	4	2 670	91 47 451 08	KRAFTSTOFFBEHAELTER KPL
SCHEIBE DIN 7349 17 200HV-S	42 16 009 01	8	4	2 671	91 47 452 08	OELBEHAELTER KPL.
SCHEIBE DIN 7349 17 200HV-S	42 16 009 01	40	28	2 790 701	91 55 739 08	ANTRIEBSAGGREGAT KLIMAA
SCHEIBE DIN 7349 17 200HV-S	42 16 009 01	15	24	3 211 012	96 70 704 08	PODESTRAHMEN
SCHEIBE DIN 7349 19 ST VER	42 16 010 08	164	10	2 391 001	96 39 496 08	DIESELMOTOR VORM.
SCHEIBE DIN 7349 21 ST VER	42 16 011 08	5	4	2 671 005	96 35 507 08	OELBEHAELTER VORM.
SCHEIBE DIN 7349 25 ST VER	42 16 013 08	37	2	2 200 000	91 50 992 08	MASCHINENHAUS MIT LAUFS
SCHEIBE DIN 7349 25 ST VER	42 16 013 08	164	2	2 391	91 50 927 08	DIESELMOTOR KPL.
SCHEIBE DIN 7349 28 ST VER	42 16 014 08	15	2	3 554 005	96 36 063 08	WA-BOCK 1 ANLENKSTUECK
SCHEIBE DIN 7349 28 ST VER	42 16 014 08	15	2	3 556 006	96 59 718 08	WA-BOCK 2 ANLENKSTUECK
SCHEIBE DIN 7349 6,4 ST VER	42 16 004 08	9	4	2 200 061	96 40 021 08	DECKEL VORM.
SCHEIBE DIN 7349 6,4 ST VER	42 16 004 08	10	8	2 200 063	96 40 646 08	KONSOLE VORM.
SCHEIBE DIN 7349 6,4 ST VER	42 16 004 08	12	4	2 933	91 47 470 08	ANBAU SCHALTSCHRANK
SCHEIBE DIN 7349 8,4 200HV-S	42 16 025	4	2	1 711 025	91 50 229 08	ZENTRALSCHMIERUNG
SCHEIBE DIN 7349 8,4 200HV-S	42 16 025	6	11	2 103 001	96 38 134 08	MONTAGETEILE HECKTEIL
SCHEIBE DIN 7349 8,4 200HV-S	42 16 025	45	206	2 200 000	91 50 992 08	MASCHINENHAUS MIT LAUFS
SCHEIBE DIN 7349 8,4 200HV-S	42 16 025	13	20	2 200 056	96 34 381 08	DECKEL VORM.
SCHEIBE DIN 7349 8,4 200HV-S	42 16 025	13	20	2 200 057	96 34 382 08	DECKEL VORM.
SCHEIBE DIN 7349 8,4 200HV-S	42 16 025	13	20	2 200 058	96 34 383 08	DECKEL VORM.
SCHEIBE DIN 7349 8,4 200HV-S	42 16 025	8	11	2 200 059	96 34 384 08	DECKEL VORM.
SCHEIBE DIN 7349 8,4 200HV-S	42 16 025	13	20	2 200 064	96 32 574 08	DECKEL VORM.
SCHEIBE DIN 7349 8,4 200HV-S	42 16 025	11	14	2 200 070	96 42 441 08	SCHLAUCHHALTER VORM.
SCHEIBE DIN 7349 8,4 200HV-S	42 16 025	21	23	2 310 001	96 35 725 08	WINDE 1 VORM.
SCHEIBE DIN 7349 8,4 200HV-S	42 16 025	21	23	2 320 001	96 36 140 08	WINDE 2 VORM.
SCHEIBE DIN 7349 8,4 200HV-S	42 16 025	17	19	2 340	91 47 422 08	WINDE 4 EINZIEHWERK
SCHEIBE DIN 7349 8,4 200HV-S	42 16 025	168	4	2 391	91 50 927 08	DIESELMOTOR KPL.
SCHEIBE DIN 7349 8,4 200HV-S	42 16 025	71	2	2 550	91 47 444 08	SA-BOCK
SCHEIBE DIN 7349 8,4 200HV-S	42 16 025	18	18	2 671	91 47 452 08	OELBEHAELTER KPL.
SCHEIBE DIN 7349 8,4 200HV-S	42 16 025	13	23	2 790 701	91 55 739 08	ANTRIEBSAGGREGAT KLIMAA
SCHEIBE DIN 7349 8,4 200HV-S	42 16 025	77	54	3 211	91 69 763 08	S-ANLENKSTUECK
SCHEIBE DIN 7349 8,4 200HV-S	42 16 025	18	12	3 217 101	91 70 419 08	QUERTRAEGER VORM.
SCHEIBE DIN 7349 8,4 200HV-S	42 16 025	45	12	3 217 102	91 70 444 08	P-ADAPTER UNTEN
SCHEIBE DIN 7349 8,4 200HV-S	42 16 025	45	12	3 217 103	91 70 441 08	P-ADAPTER UNTEN
SCHEIBE DIN 7349 8,4 200HV-S	42 16 025	27	4	3 217 104	96 70 849 08	TRAEGER
SCHEIBE DIN 7349 8,4 200HV-S	42 16 025	72	71	3 713	91 72 401 08	D-ANLENKSTUECK
SCHEIBE DIN 7349 8,4 200HV-S	42 16 025	72	55	3 714	91 72 402 08	D-KOPFSTUECK
SCHEIBE DIN 7349 8,4 200HV-S	42 16 025	39	44	3 715	91 60 443 08	D-ZWISCHENSTUECK
SCHEIBE DIN 7349 8,4 200HV-S	42 16 025	31	44	3 716	91 60 444 08	D-REDUZIERSTUECK
SCHEIBE DIN 7349 8,4 200HV-S	42 16 025	13	4	3 780 214	96 80 825 08	MECH.ANBAUTEILE SCHEINW
SCHEIBE DIN 7349 8,4 200HV-S	42 16 025	16	4	3 780 236	96 80 998 08	KAMERAHALTER VORM.
SCHEIBE DIN 9021 A 10 ST A3	42 18 010 08	77	12	1 140	91 47 027 08	QUERTRAEGER KPL.
SCHEIBE DIN 9021 A 10 ST A3	42 18 010 08	151	16	2 200 000	91 50 992 08	MASCHINENHAUS MIT LAUFS

22.1.2014

etk\_en\_de\_074820 LR 11350

1437

**LIEBHERR**Alphabetical index  
Alphabetischer Index

Bezeichnung	Artikel	Pos.	Menge	Seite	Baugruppe	Bezeichnung
SCHEIBE DIN 9021 A 10 ST A3	42 18 010 08	8	10	2 391 024	96 34 360 08	BATTERIEKASTEN KPL.
SCHEIBE DIN 9021 A 10 ST A3	42 18 010 08	24	30	2 391 035	96 33 658 08	KOMBIKUEHLER KPL.
SCHEIBE DIN 9021 A 10 ST A3	42 18 010 08	52	8	2 392	91 47 434 08	SCHALLDAEMPFERANLAGE
SCHEIBE DIN 9021 A 10 ST A3	42 18 010 08	18	20	3 211 012	96 70 704 08	PODESTRAHMEN
SCHEIBE DIN 9021 A 10 ST A3	42 18 010 08	44	2	3 212	91 72 404 08	W-ANLENKSTUECK
SCHEIBE DIN 9021 A 10 ST A3	42 18 010 08	11	2	3 212 001	96 36 771 08	KLAPPE KPL.
SCHEIBE DIN 9021 A 10 ST A3	42 18 010 08	11	32	3 780 214	96 80 825 08	MECH.ANBAUTEILE SCHEINW
SCHEIBE DIN 9021 A 10 ST A3	42 18 010 08	2	2	9 653 369	96 53 369 08	LUFTVORWAERMUNG
SCHEIBE DIN 9021 A 10.5 A2	42 18 021 08	44	16	3 218 101	96 70 585 08	TRAVERSE KPL.
SCHEIBE DIN 9021 A 15 ST V	42 18 024 08	26	4	3 745	91 47 532 08	SCHWEBEBALLAST
SCHEIBE DIN 9021 A 16 ST A3	42 18 013 08	165	8	2 391 001	96 39 496 08	DIESELMOTOR VORM.
SCHEIBE DIN 9021 A 20 ST A3	42 18 015 08	11	2	2 740 004	96 37 861 08	ZENTRIERUNG KPL.
SCHEIBE DIN 9021 A 4.3 ST V	42 18 005 08	15	12	2 920 630	96 45 212 08	EL.ZUSATZTEILE STROMAGG
SCHEIBE DIN 9021 A 5,3 ST V	42 18 006 08	56	6	2 200 000	91 50 992 08	MASCHINENHAUS MIT LAUFS
SCHEIBE DIN 9021 A 5,3 ST V	42 18 006 08	42	2	2 510 250	91 47 443 08	VERKLEIDUNG MASCHINENH
SCHEIBE DIN 9021 A 5,3 ST V	42 18 006 08	8	2	2 510 260	96 33 909 08	TUER VORM.
SCHEIBE DIN 9021 A 5,3 ST V	42 18 006 08	41	4	2 541	91 51 735 08	ZUSATZHEIZUNG OW
SCHEIBE DIN 9021 A 5,3 ST V	42 18 006 08	10	4	2 657	91 47 448 08	MONTAGEEINRICHTUNG RA
SCHEIBE DIN 9021 A 5,3 ST V	42 18 006 08	12	3	2 810 001	96 52 918 08	KRANFUEHRERKABINE VORM
SCHEIBE DIN 9021 A 5,3 ST V	42 18 006 08	18	4	3 780 236	96 80 998 08	KAMERAHALTER VORM.
SCHEIBE DIN 9021 A 5,3 ST V	42 18 006 08	218	2	3 930 335	96 37 478 08	KLEMMKASTEN
SCHEIBE DIN 9021 A 5,3 ST V	42 18 006 08	181	2	3 930 524	96 37 720 08	KLEMMKASTEN
SCHEIBE DIN 9021 A 5,3 ST V	42 18 006 08	(4)	3	3 930 560	96 36 230 08	ELEKTRIK FLUGWARNSICHER
SCHEIBE DIN 9021 A 6.4 A2C	42 18 007 08	17	12	1 100 007	96 36 741 08	PODEST KPL.
SCHEIBE DIN 9021 A 6.4 A2C	42 18 007 08	21	4	1 130 008	96 38 102 08	RAUPENMITTELTEIL MONTA
SCHEIBE DIN 9021 A 6.4 A2C	42 18 007 08	91	8	1 400	91 47 030 08	RAUPENTRAEGER LI.
SCHEIBE DIN 9021 A 6.4 A2C	42 18 007 08	91	8	1 410	91 47 031 08	RAUPENTRAEGER RE.
SCHEIBE DIN 9021 A 6.4 A2C	42 18 007 08	10	8	2 102 013	96 39 494 08	SCHRANK KPL.
SCHEIBE DIN 9021 A 6.4 A2C	42 18 007 08	81	36	2 200 000	91 50 992 08	MASCHINENHAUS MIT LAUFS
SCHEIBE DIN 9021 A 6.4 A2C	42 18 007 08	170	2	2 391	91 50 927 08	DIESELMOTOR KPL.
SCHEIBE DIN 9021 A 6.4 A2C	42 18 007 08	4	8	2 391 024	96 34 360 08	BATTERIEKASTEN KPL.
SCHEIBE DIN 9021 A 6.4 A2C	42 18 007 08	36	40	2 510 250	91 47 443 08	VERKLEIDUNG MASCHINENH
SCHEIBE DIN 9021 A 6.4 A2C	42 18 007 08	3	4	2 510 251	96 33 900 08	DECKEL KPL.
SCHEIBE DIN 9021 A 6.4 A2C	42 18 007 08	4	20	2 510 252	96 33 901 08	DECKEL KPL.
SCHEIBE DIN 9021 A 6.4 A2C	42 18 007 08	3	4	2 510 253	96 33 902 08	DECKEL KPL.
SCHEIBE DIN 9021 A 6.4 A2C	42 18 007 08	3	4	2 510 254	96 33 903 08	DECKEL KPL.
SCHEIBE DIN 9021 A 6.4 A2C	42 18 007 08	3	4	2 510 259	96 33 908 08	DECKEL KPL.
SCHEIBE DIN 9021 A 6.4 A2C	42 18 007 08	3	4	2 510 261	96 36 145 08	DECKEL KPL.
SCHEIBE DIN 9021 A 6.4 A2C	42 18 007 08	3	4	2 510 266	96 41 429 08	LUEFTUNGSDECKEL KPL.
SCHEIBE DIN 9021 A 6.4 A2C	42 18 007 08	19	6	2 533 025	96 40 724 08	ARMATURENKASTEN VORM.
SCHEIBE DIN 9021 A 6.4 A2C	42 18 007 08	31	14	2 541	91 51 735 08	ZUSATZHEIZUNG OW
SCHEIBE DIN 9021 A 6.4 A2C	42 18 007 08	58	8	2 550	91 47 444 08	SA-BOCK
SCHEIBE DIN 9021 A 6.4 A2C	42 18 007 08	15	8	2 810 001	96 52 918 08	KRANFUEHRERKABINE VORM
SCHEIBE DIN 9021 A 6.4 A2C	42 18 007 08	44	10	3 211	91 69 763 08	S-ANLENKSTUECK
SCHEIBE DIN 9021 A 6.4 A2C	42 18 007 08	30	5	3 217 104	96 70 849 08	TRAEGER
SCHEIBE DIN 9021 A 6.4 A2C	42 18 007 08	(5)	6	3 219 015	91 69 766 08	MONTAGETEILE
SCHEIBE DIN 9021 A 6.4 A2C	42 18 007 08	29	11	3 221	91 60 426 08	S-ZWISCHENSTUECK
SCHEIBE DIN 9021 A 6.4 A2C	42 18 007 08	29	11	3 221 000	91 60 429 08	S-ZWISCHENSTUECK
SCHEIBE DIN 9021 A 6.4 A2C	42 18 007 08	32	22	3 222	91 60 427 08	S-ZWISCHENSTUECK
SCHEIBE DIN 9021 A 6.4 A2C	42 18 007 08	29	16	3 222 000	91 60 430 08	S-ZWISCHENSTUECK
SCHEIBE DIN 9021 A 6.4 A2C	42 18 007 08	29	16	3 223	91 60 428 08	S-ZWISCHENSTUECK
SCHEIBE DIN 9021 A 6.4 A2C	42 18 007 08	29	16	3 223	91 60 431 08	S-ZWISCHENSTUECK
SCHEIBE DIN 9021 A 6.4 A2C	42 18 007 08	10	8	3 292	91 75 318 08	D-RUECKHALTESICHERUNG
SCHEIBE DIN 9021 A 6.4 A2C	42 18 007 08	50	6	3 556 006	96 59 718 08	WA-BOCK 2 ANLENKSTUECK
SCHEIBE DIN 9021 A 6.4 A2C	42 18 007 08	25	24	3 558	91 60 448 08	ZWISCHENSTUECK WA-BOCK
SCHEIBE DIN 9021 A 6.4 A2C	42 18 007 08	13	8	3 592 001	96 80 256 08	RUECKHALTEZYLINDER VORM
SCHEIBE DIN 9021 A 6.4 A2C	42 18 007 08	30	16	3 715	91 60 443 08	D-ZWISCHENSTUECK
SCHEIBE DIN 9021 A 6.4 A2C	42 18 007 08	43	6	3 716	91 60 444 08	D-REDUZIERSTUECK
SCHEIBE DIN 9021 A 8 ST A2C	42 18 009 08	22	8	1 130 008	96 38 102 08	RAUPENMITTELTEIL MONTA
SCHEIBE DIN 9021 A 8 ST A2C	42 18 009 08	50	48	2 103	91 47 416 08	DREHBUEHNENRAHMEN HEC

22.1.2014

etk\_en\_de\_074820 LR 11350

1438

**LIEBHERR**Alphabetical index  
Alphabetischer Index

Bezeichnung	Artikel	Pos.	Menge	Seite	Baugruppe	Bezeichnung
SCHEIBE DIN 9021 A 8 ST A2C	42 18 009 08	166	22	2 391	91 50 927 08	DIESELMOTOR KPL.
SCHEIBE DIN 9021 A 8 ST A2C	42 18 009 08	28	34	2 391 035	96 33 658 08	KOMBIKUEHLER KPL.
SCHEIBE DIN 9021 A 8 ST A2C	42 18 009 08	54	25	2 392	91 47 434 08	SCHALLDAEMPFERANLAGE
SCHEIBE DIN 9021 A 8 ST A2C	42 18 009 08	41	62	2 393	91 55 593 08	LUFTFILTERANLAGE KPL.
SCHEIBE DIN 9021 A 8 ST A2C	42 18 009 08	19	2	2 502	91 47 459 08	STEUERSTAND
SCHEIBE DIN 9021 A 8 ST A2C	42 18 009 08	20	2	2 978 300	91 47 442 08	ZUSATZHYDR.BALLASTWAGE
SCHEIBE DIN 9021 A 8 ST A2C	42 18 009 08	36	2	2 978 300	91 47 442 08	ZUSATZHYDR.BALLASTWAGE
SCHEIBE DIN 9021 A 8 ST A2C	42 18 009 08	41	102	3 211	91 69 763 08	S-ANLENKSTUECK
SCHEIBE DIN 9021 A 8 ST A2C	42 18 009 08	21	4	3 211 012	96 70 704 08	PODESTRAHMEN
SCHEIBE DIN 9021 A 8 ST A2C	42 18 009 08	39	6	3 212	91 72 404 08	W-ANLENKSTUECK
SCHEIBE DIN 9021 A 8 ST A2C	42 18 009 08	8	6	3 212 001	96 36 771 08	KLAPPE KPL.
SCHEIBE DIN 9021 A 8 ST A2C	42 18 009 08	64	2	3 217 102	91 70 444 08	P-ADAPTER UNTEN
SCHEIBE DIN 9021 A 8 ST A2C	42 18 009 08	64	2	3 217 103	91 70 441 08	P-ADAPTER UNTEN
SCHEIBE DIN 9021 A 8 ST A2C	42 18 009 08	24	4	3 217 104	96 70 849 08	TRAEGER
SCHEIBE DIN 9021 A 8 ST A2C	42 18 009 08	6	4	3 217 107	96 70 706 08	ABDECKUNG
SCHEIBE DIN 9021 A 8 ST A2C	42 18 009 08	51	4	3 218 101	96 70 585 08	TRAVERSE KPL.
SCHEIBE DIN 9021 A 8 ST A2C	42 18 009 08	13	4	3 218 103	96 70 586 08	ADAPTER RE.
SCHEIBE DIN 9021 A 8 ST A2C	42 18 009 08	13	4	3 218 105	96 70 738 08	ADAPTER LI.
SCHEIBE DIN 9021 A 8 ST A2C	42 18 009 08	21	16	3 219 016	96 81 271 08	BRUECKE
SCHEIBE DIN 9021 A 8 ST A2C	42 18 009 08	21	16	3 219 017	96 81 272 08	BRUECKE
SCHEIBE DIN 9021 A 8 ST A2C	42 18 009 08	21	16	3 219 018	96 81 274 08	BRUECKE
SCHEIBE DIN 9021 A 8 ST A2C	42 18 009 08	30	6	3 221	91 60 426 08	S-ZWISCHENSTUECK
SCHEIBE DIN 9021 A 8 ST A2C	42 18 009 08	30	5	3 221 000	91 60 429 08	S-ZWISCHENSTUECK
SCHEIBE DIN 9021 A 8 ST A2C	42 18 009 08	25	13	3 222	91 60 427 08	S-ZWISCHENSTUECK
SCHEIBE DIN 9021 A 8 ST A2C	42 18 009 08	30	14	3 222 000	91 60 430 08	S-ZWISCHENSTUECK
SCHEIBE DIN 9021 A 8 ST A2C	42 18 009 08	6	4	3 222 002	96 45 453 08	ABDECKUNG
SCHEIBE DIN 9021 A 8 ST A2C	42 18 009 08	30	13	3 223	91 60 428 08	S-ZWISCHENSTUECK
SCHEIBE DIN 9021 A 8 ST A2C	42 18 009 08	30	14	3 223	91 60 431 08	S-ZWISCHENSTUECK
SCHEIBE DIN 9021 A 8 ST A2C	42 18 009 08	37	20	3 224	91 60 440 08	S-ADAPTER
SCHEIBE DIN 9021 A 8 ST A2C	42 18 009 08	20	15	3 226	91 60 432 08	LI-ZWISCHENSTUECK
SCHEIBE DIN 9021 A 8 ST A2C	42 18 009 08	20	40	3 227 000	91 60 434 08	LI-ZWISCHENSTUECK
SCHEIBE DIN 9021 A 8 ST A2C	42 18 009 08	20	39	3 227 006	91 60 435 08	LI-ZWISCHENSTUECK
SCHEIBE DIN 9021 A 8 ST A2C	42 18 009 08	20	40	3 227 008	91 60 433 08	LI-ZWISCHENSTUECK
SCHEIBE DIN 9021 A 8 ST A2C	42 18 009 08	10	8	3 291	91 72 398 08	S-RUECKHALTESICHERUNG
SCHEIBE DIN 9021 A 8 ST A2C	42 18 009 08	13	4	3 558	91 60 448 08	ZWISCHENSTUECK WA-BOCK
SCHEIBE DIN 9021 A 8 ST A2C	42 18 009 08	29	91	3 713	91 72 401 08	D-ANLENKSTUECK
SCHEIBE DIN 9021 A 8 ST A2C	42 18 009 08	40	94	3 714	91 72 402 08	D-KOPFSTUECK
SCHEIBE DIN 9021 A 8 ST A2C	42 18 009 08	16	42	3 715	91 60 443 08	D-ZWISCHENSTUECK
SCHEIBE DIN 9021 A 8 ST A2C	42 18 009 08	25	30	3 716	91 60 444 08	D-REDUZIERSTUECK
SCHEIBE DIN 9021 A 8 ST A2C	42 18 009 08	14	2	3 780 214	96 80 825 08	MECH.ANBAUTEILE SCHEINW
SCHEIBE DIN 9021 A 8 ST A2C	42 18 009 08	12	12	3 780 236	96 80 998 08	KAMERAHALTER VORM.
SCHEIBE DIN 9021 A 8 ST A2C	42 18 009 08	8	4	3 978 005	91 60 393 08	ZUSATZHYDRAULIK SB-KOPFS
SCHEIBE EN 14399-6 12 ST A2	42 15 000 08	166	16	2 391 001	96 39 496 08	DIESELMOTOR VORM.
SCHEIBE EN 14399-6 18 C45	42 15 010 08	168	2	2 391 001	96 39 496 08	DIESELMOTOR VORM.
SCHEIBE EN 14399-6 20 ST A3	42 15 003 08	30	20	1 400	91 47 030 08	RAUPENTRAEGER LI.
SCHEIBE EN 14399-6 20 ST A3	42 15 003 08	30	20	1 410	91 47 031 08	RAUPENTRAEGER RE.
SCHEIBE EN 14399-6 20 ST A3	42 15 003 08	3	4	2 212	91 47 435 08	PUMPE F.DREHWERK
SCHEIBE EN 14399-6 20 ST A3	42 15 003 08	31	8	3 745	91 47 532 08	SCHWEBEBALLAST
SCHEIBE EN 14399-6 20 ST A3	42 15 003 08	(6)	2	3 745 008	96 36 692 08	LASCHE VORM.
SCHEIBE EN 14399-6 24 ST A3	42 15 004 08	161	6	2 391	91 50 927 08	DIESELMOTOR KPL.
SCHEIBE EN 14399-6 30 ST A3	42 15 006 08	28	86	1 400	91 47 030 08	RAUPENTRAEGER LI.
SCHEIBE EN 14399-6 30 ST A3	42 15 006 08	28	86	1 410	91 47 031 08	RAUPENTRAEGER RE.
SCHEIBE EN 14399-6 30 ST A3	42 15 006 08	8	2	2 730 001	96 36 111 08	GRUNDPLATTE VORM.
SCHEIBE ISO 7089 10 200HV-A	50 09 175 08	50	112	1 140	91 47 027 08	QUERTRAEGER KPL.
SCHEIBE ISO 7089 10 200HV-A	50 09 175 08	10	48	3 219 012	96 71 469 08	BRUECKE
SCHEIBE ISO 7089 16 200HV	42 00 019 01	53	16	9 338 787	93 38 787 01	WINKELGETRIEBE
SCHEIBE ISO 7089 16 200HV	42 00 019 01	53	16	9 338 788	93 38 788 01	WINKELGETRIEBE
SCHEIBE ISO 7089 16 300HV	10 28 737 7	72	2	3 217 101	91 70 419 08	QUERTRAEGER VORM.
SCHEIBE ISO 7089 16 300HV	10 28 737 7	65	1	3 217 102	91 70 444 08	P-ADAPTER UNTEN
SCHEIBE ISO 7089 16 300HV	10 28 737 7	65	1	3 217 103	91 70 441 08	P-ADAPTER UNTEN

22.1.2014

etk\_en\_de\_074820 LR 11350

1439

**LIEBHERR**Alphabetical index  
Alphabetischer Index

Bezeichnung	Artikel	Pos.	Menge	Seite	Baugruppe	Bezeichnung
SCHEIBE ISO 7089 16 300HV	10 28 737 7	47	2	3 218 101	96 70 585 08	TRAVERSE KPL.
SCHEIBE ISO 7089 20 200HV-A	10 35 368 9	27	2	3 218 103	96 70 586 08	ADAPTER RE.
SCHEIBE ISO 7089 20 200HV-A	10 35 368 9	27	2	3 218 105	96 70 738 08	ADAPTER LI.
SCHEIBE ISO 7089 24 200HV	42 00 024 01	44	1	9 338 789	93 38 789 01	PLANETENGETRIEBE
SCHEIBE ISO 7089 3 200HV A3	46 00 814	5	12	2 913 100	91 23 538 08	BAUGRUPPENTRAEGER
SCHEIBE ISO 7089 3,5 200HV	46 00 253	16	10	2 922 001	92 84 311 08	BUSPLATINE
SCHEIBE ISO 7089 3,5 200HV	46 00 253	16	16	2 932 197	96 44 568 08	RELAISSTEUERUNG
SCHEIBE ISO 7089 3,5 200HV	46 00 253	282	16	3 930 524	96 37 720 08	KLEMMKASTEN
SCHEIBE ISO 7089 3,5 200HV	46 00 253	282	20	3 930 531	96 37 672 08	KLEMMKASTEN
SCHEIBE ISO 7089 3,5 200HV	46 00 253	274	4	3 930 567	96 37 859 08	KLEMMKASTEN
SCHEIBE ISO 7089 4 200HV A3	40 01 645	7	2	2 391 024	96 34 360 08	BATTERIEKASTEN KPL.
SCHEIBE ISO 7089 4 200HV A3	40 01 645	4	4	2 913 004	96 20 460 08	GEHAEUSE VORM.
SCHEIBE ISO 7089 4 200HV A3	40 01 645	13	4	2 913 100	91 23 538 08	BAUGRUPPENTRAEGER
SCHEIBE ISO 7089 4 200HV A3	40 01 645	5	8	2 913 102	92 32 870 08	LUEFTEREINHEIT
SCHEIBE ISO 7089 4 200HV A3	40 01 645	283	24	2 920 110	96 41 100 08	KLEMMKASTEN KABINE
SCHEIBE ISO 7089 4 200HV A3	40 01 645	279	24	2 920 448	96 40 440 08	KLEMMKASTEN KPL.
SCHEIBE ISO 7089 4 200HV A3	40 01 645	283	24	2 920 449	96 36 948 08	KLEMMKASTEN KPL.
SCHEIBE ISO 7089 4 200HV A3	40 01 645	28	8	2 925 007	96 38 882 08	KAMERAANBAU DREHBUEHN
SCHEIBE ISO 7089 4 200HV A3	40 01 645	46	12	2 932 082	96 57 384 08	AUFBAUTEILE MONTAGETAPE
SCHEIBE ISO 7089 4 200HV A3	40 01 645	39	8	2 932 197	96 44 568 08	RELAISSTEUERUNG
SCHEIBE ISO 7089 4 200HV A3	40 01 645	6	3	3 780 265	96 70 515 08	WINDWARNUNG VORM.
SCHEIBE ISO 7089 45 200HV	42 00 038 08	61	2	2 550	91 47 444 08	SA-BOCK
SCHEIBE ISO 7089 5 200HV A3	46 00 305	7	8	1 711	91 47 036 08	ZENTRALSCHMIERUNG RAUP
SCHEIBE ISO 7089 5 200HV A3	46 00 305	16	2	1 711 025	91 50 229 08	ZENTRALSCHMIERUNG
SCHEIBE ISO 7089 5 200HV A3	46 00 305	5	8	1 830 061	92 89 739 08	VERTEILER MASSE
SCHEIBE ISO 7089 5 200HV A3	46 00 305	18	4	2 502	91 47 459 08	STUERSTAND
SCHEIBE ISO 7089 5 200HV A3	46 00 305	9	4	2 533 025	96 40 724 08	ARMATURENKASTEN VORM.
SCHEIBE ISO 7089 5 200HV A3	46 00 305	12	2	2 533 025	96 40 724 08	ARMATURENKASTEN VORM.
SCHEIBE ISO 7089 5 200HV A3	46 00 305	(15)	5	2 670 003	96 35 503 08	KRAFTSTOFFBEHALTER VO
SCHEIBE ISO 7089 5 200HV A3	46 00 305	7	4	2 711	91 47 454 08	ZENTRALSCHMIERANLAGE O
SCHEIBE ISO 7089 5 200HV A3	46 00 305	2	4	2 780 900	91 47 543 08	FREMDEINSPEISUNG
SCHEIBE ISO 7089 5 200HV A3	46 00 305	18	3	2 810 001	96 52 918 08	KRANFUEHRERKABINE VORM
SCHEIBE ISO 7089 5 200HV A3	46 00 305	33	2	2 835 003	91 55 855 08	BATTERIE LADEEINHEIT
SCHEIBE ISO 7089 5 200HV A3	46 00 305	9	3	2 913 100	91 23 538 08	BAUGRUPPENTRAEGER
SCHEIBE ISO 7089 5 200HV A3	46 00 305	8	4	2 925 003	96 80 918 08	AUSRUESTUNG KAMERA KAB
SCHEIBE ISO 7089 5 200HV A3	46 00 305	65	16	2 932 082	96 57 384 08	AUFBAUTEILE MONTAGETAPE
SCHEIBE ISO 7089 5 200HV A3	46 00 305	49	4	2 975 000	91 47 420 08	ZUSATZHYDRAULIK WINDE 1
SCHEIBE ISO 7089 5 200HV A3	46 00 305	49	4	2 975 114	91 47 421 08	ZUSATZHYDRAULIK WINDE 2
SCHEIBE ISO 7089 5 200HV A3	46 00 305	49	4	2 975 153	91 47 503 08	ZUSATZHYDRAULIK WINDE 3
SCHEIBE ISO 7089 5 200HV A3	46 00 305	49	2	2 975 300	91 47 495 08	ZUSATZHYDRAULIK WINDE 5
SCHEIBE ISO 7089 5 200HV A3	46 00 305	49	4	2 975 400	91 47 795 08	ZUSATZHYDRAULIK WINDE 6
SCHEIBE ISO 7089 5 200HV A3	46 00 305	272	2	3 930 154	96 79 914 08	KLEMMKASTEN KPL.
SCHEIBE ISO 7089 5 200HV A3	46 00 305	(5)	3	3 930 560	96 36 230 08	ELEKTRIK FLUGWARNSICHER
SCHEIBE ISO 7089 6 200HV A3	42 00 009 01	3	6	1 830 102	92 26 483 08	KLEMMBRETT VORM.
SCHEIBE ISO 7089 6 200HV A3	42 00 009 01	14	2	1 991	91 47 043 08	DREHDURCHFUEHRUNG
SCHEIBE ISO 7089 6 200HV A3	42 00 009 01	55	8	2 102 012	96 37 928 08	MONTAGETEILE VORDERTEIL
SCHEIBE ISO 7089 6 200HV A3	42 00 009 01	132	16	2 200 000	91 50 992 08	MASCHINENHAUS MIT LAUFS
SCHEIBE ISO 7089 6 200HV A3	42 00 009 01	12	2	2 200 061	96 40 021 08	DECKEL VORM.
SCHEIBE ISO 7089 6 200HV A3	42 00 009 01	169	2	2 391	91 50 927 08	DIESELMOTOR KPL.
SCHEIBE ISO 7089 6 200HV A3	42 00 009 01	11	4	2 391 024	96 34 360 08	BATTERIEKASTEN KPL.
SCHEIBE ISO 7089 6 200HV A3	42 00 009 01	7	24	2 391 037	96 24 918 08	KOMBIKUEHLER VORM.
SCHEIBE ISO 7089 6 200HV A3	42 00 009 01	42	8	2 502	91 47 459 08	STUERSTAND
SCHEIBE ISO 7089 6 200HV A3	42 00 009 01	23	4	2 533 025	96 40 724 08	ARMATURENKASTEN VORM.
SCHEIBE ISO 7089 6 200HV A3	42 00 009 01	261	12	2 533 035	96 53 282 08	VERKABELUNG ARMATUREN
SCHEIBE ISO 7089 6 200HV A3	42 00 009 01	17	4	2 670	91 47 451 08	KRAFTSTOFFBEHALTER KPL
SCHEIBE ISO 7089 6 200HV A3	42 00 009 01	20	32	2 744	91 47 530 08	VERBOLZUNG DB-BALLASTWA
SCHEIBE ISO 7089 6 200HV A3	42 00 009 01	15	14	2 790 701	91 55 739 08	ANTRIEBSAGGREGAT KLIMAA
SCHEIBE ISO 7089 6 200HV A3	42 00 009 01	24	4	2 810 001	96 52 918 08	KRANFUEHRERKABINE VORM
SCHEIBE ISO 7089 6 200HV A3	42 00 009 01	23	12	2 835 003	91 55 855 08	BATTERIE LADEEINHEIT
SCHEIBE ISO 7089 6 200HV A3	42 00 009 01	11	28	2 925 007	96 38 882 08	KAMERAANBAU DREHBUEHN

22.1.2014

etk\_en\_de\_074820 LR 11350

1440

**LIEBHERR**Alphabetical index  
Alphabetischer Index

Bezeichnung	Artikel	Pos.	Menge	Seite	Baugruppe	Bezeichnung
SCHEIBE ISO 7089 6 200HV A3	42 00 009 01	10	14	2 925 150	96 74 714 08	KAMERA ANBAU
SCHEIBE ISO 7089 6 200HV A3	42 00 009 01	10	14	2 925 304	96 40 362 08	KAMERAANBAU WINDE 5
SCHEIBE ISO 7089 6 200HV A3	42 00 009 01	10	14	2 925 322	96 40 458 08	KAMERAANBAU WINDE 6
SCHEIBE ISO 7089 6 200HV A3	42 00 009 01	4	4	2 932 166	92 68 911 08	VERTEILER MASSE
SCHEIBE ISO 7089 6 200HV A3	42 00 009 01	35	2	2 976 500	91 47 428 08	ZUSATZHYDRAULIK 5 DREH
SCHEIBE ISO 7089 6 200HV A3	42 00 009 01	8	2	2 978 300	91 47 442 08	ZUSATZHYDR.BALLASTWAGE
SCHEIBE ISO 7089 6 200HV A3	42 00 009 01	28	24	3 212	91 72 404 08	W-ANLENKSTUECK
SCHEIBE ISO 7089 6 200HV A3	42 00 009 01	54	8	3 212 000	91 72 405 08	W-ANSCHLUSSKOPF
SCHEIBE ISO 7089 6 200HV A3	42 00 009 01	15	8	3 212 001	96 36 771 08	KLAPPE KPL.
SCHEIBE ISO 7089 6 200HV A3	42 00 009 01	29	8	3 214	91 72 396 08	SW-KOPFSTUECK
SCHEIBE ISO 7089 6 200HV A3	42 00 009 01	38	2	3 224	91 60 440 08	S-ADAPTER
SCHEIBE ISO 7089 6 200HV A3	42 00 009 01	35	4	3 350 001	96 36 303 08	WINDE 3 VORM.
SCHEIBE ISO 7089 6 200HV A3	42 00 009 01	10	8	3 745 002	92 17 236 08	SCHALTEINHEIT
SCHEIBE ISO 7089 6 200HV A3	42 00 009 01	10	8	3 745 003	92 17 237 08	SCHALTEINHEIT
SCHEIBE ISO 7089 6 200HV A3	42 00 009 01	12	2	3 976 000	96 35 912 08	ZUSATZHYDR.BOLZENZIEHZ
SCHEIBE ISO 7089 6 200HV A3	42 00 009 01	12	2	3 976 002	96 35 911 08	ZUSATZHYDR.BOLZENZIEHZ
SCHEIBE ISO 7089 6 200HV A3	42 00 009 01	12	4	3 977 001	96 73 218 08	ZUSATZHYDR.BOLZENZIEHZ
SCHEIBE ISO 7089 6 200HV A3	42 00 009 01	12	4	3 977 001	96 77 455 08	ZUSATZHYDR.BOLZENZIEHZ
SCHEIBE ISO 7089 6 200HV A3	42 00 009 01	12	4	3 977 002	96 77 451 08	ZUSATZHYDR.BOLZENZIEHZ
SCHEIBE ISO 7089 6 200HV A3	42 00 009 01	12	4	3 977 005	96 81 157 08	ZUSATZHYDR.BOLZENZIEHZ
SCHEIBE ISO 7089 6 200HV A3	42 00 009 01	20	8	X1011318	10 11 318 4	KRAFTSTOFFVORFILTER
SCHEIBE ISO 7089 8 200HV A3	42 00 012 01	39	34	1 140	91 47 027 08	QUERTRAEGER KPL.
SCHEIBE ISO 7089 8 200HV A3	42 00 012 01	15	8	1 140 001	96 35 222 08	TREPPE KPL.
SCHEIBE ISO 7089 8 200HV A3	42 00 012 01	72	40	1 400	91 47 030 08	RAUPENTRAEGER LI.
SCHEIBE ISO 7089 8 200HV A3	42 00 012 01	72	40	1 410	91 47 031 08	RAUPENTRAEGER RE.
SCHEIBE ISO 7089 8 200HV A3	42 00 012 01	7	4	1 991	91 47 043 08	DREHDURCHFUEHRUNG
SCHEIBE ISO 7089 8 200HV A3	42 00 012 01	23	13	2 101	91 47 414 08	DREHBUEHNENRAHMEN UN
SCHEIBE ISO 7089 8 200HV A3	42 00 012 01	57	12	2 102 010	91 47 415 08	DREHBUEHNENRAHMEN VOR
SCHEIBE ISO 7089 8 200HV A3	42 00 012 01	36	54	2 102 012	96 37 928 08	MONTAGETEILE VORDERTEIL
SCHEIBE ISO 7089 8 200HV A3	42 00 012 01	53	30	2 200 000	91 50 992 08	MASCHINENHAUS MIT LAUFS
SCHEIBE ISO 7089 8 200HV A3	42 00 012 01	27	1	2 200 055	96 39 569 08	KABINENRAHMEN VORM.
SCHEIBE ISO 7089 8 200HV A3	42 00 012 01	14	6	2 200 056	96 34 381 08	DECKEL VORM.
SCHEIBE ISO 7089 8 200HV A3	42 00 012 01	14	6	2 200 057	96 34 382 08	DECKEL VORM.
SCHEIBE ISO 7089 8 200HV A3	42 00 012 01	14	6	2 200 058	96 34 383 08	DECKEL VORM.
SCHEIBE ISO 7089 8 200HV A3	42 00 012 01	9	35	2 200 059	96 34 384 08	DECKEL VORM.
SCHEIBE ISO 7089 8 200HV A3	42 00 012 01	9	8	2 200 060	96 34 386 08	LEITER VORM.
SCHEIBE ISO 7089 8 200HV A3	42 00 012 01	14	6	2 200 064	96 32 574 08	DECKEL VORM.
SCHEIBE ISO 7089 8 200HV A3	42 00 012 01	163	20	2 391	91 50 927 08	DIESELMOTOR KPL.
SCHEIBE ISO 7089 8 200HV A3	42 00 012 01	53	10	2 392	91 47 434 08	SCHALLDAEMPFERANLAGE
SCHEIBE ISO 7089 8 200HV A3	42 00 012 01	20	10	2 502	91 47 459 08	STUERSTAND
SCHEIBE ISO 7089 8 200HV A3	42 00 012 01	6	4	2 510 251	96 33 900 08	DECKEL KPL.
SCHEIBE ISO 7089 8 200HV A3	42 00 012 01	7	4	2 510 252	96 33 901 08	DECKEL KPL.
SCHEIBE ISO 7089 8 200HV A3	42 00 012 01	6	4	2 510 253	96 33 902 08	DECKEL KPL.
SCHEIBE ISO 7089 8 200HV A3	42 00 012 01	6	4	2 510 254	96 33 903 08	DECKEL KPL.
SCHEIBE ISO 7089 8 200HV A3	42 00 012 01	6	4	2 510 259	96 33 908 08	DECKEL KPL.
SCHEIBE ISO 7089 8 200HV A3	42 00 012 01	6	4	2 510 261	96 36 145 08	DECKEL KPL.
SCHEIBE ISO 7089 8 200HV A3	42 00 012 01	6	10	2 510 266	96 41 429 08	LUEFTUNGSDECKEL KPL.
SCHEIBE ISO 7089 8 200HV A3	42 00 012 01	30	3	2 541	91 51 735 08	ZUSATZHEIZUNG OW
SCHEIBE ISO 7089 8 200HV A3	42 00 012 01	44	6	2 550	91 47 444 08	SA-BOCK
SCHEIBE ISO 7089 8 200HV A3	42 00 012 01	15	12	2 670	91 47 451 08	KRAFTSTOFFBEHAELTER KPL
SCHEIBE ISO 7089 8 200HV A3	42 00 012 01	7	2	2 670 003	96 35 503 08	KRAFTSTOFFBEHAELTER VO
SCHEIBE ISO 7089 8 200HV A3	42 00 012 01	32	15	2 711	91 47 454 08	ZENTRALSCHMIERANLAGE O
SCHEIBE ISO 7089 8 200HV A3	42 00 012 01	9	2	2 790 701	91 55 739 08	ANTRIEBSAGGREGAT KLIMAA
SCHEIBE ISO 7089 8 200HV A3	42 00 012 01	14	17	2 925 007	96 38 882 08	KAMERAANBAU DREHBUEHN
SCHEIBE ISO 7089 8 200HV A3	42 00 012 01	6	3	2 925 150	96 74 714 08	KAMERA ANBAU
SCHEIBE ISO 7089 8 200HV A3	42 00 012 01	6	3	2 925 304	96 40 362 08	KAMERAANBAU WINDE 5
SCHEIBE ISO 7089 8 200HV A3	42 00 012 01	6	3	2 925 322	96 40 458 08	KAMERAANBAU WINDE 6
SCHEIBE ISO 7089 8 200HV A3	42 00 012 01	13	4	2 932 166	92 68 911 08	VERTEILER MASSE
SCHEIBE ISO 7089 8 200HV A3	42 00 012 01	152	30	2 970	91 55 596 08	HYDRAULIK
SCHEIBE ISO 7089 8 200HV A3	42 00 012 01	(6)	4	2 970	91 55 596 08	HYDRAULIK

22.1.2014

etk\_en\_de\_074820 LR 11350

1441

**LIEBHERR**Alphabetical index  
Alphabetischer Index

Bezeichnung	Artikel	Pos.	Menge	Seite	Baugruppe	Bezeichnung
SCHEIBE ISO 7089 8 200HV A3	42 00 012 01	33	8	2 976 500	91 47 428 08	ZUSATZHYDRAULIK 5 DREH
SCHEIBE ISO 7089 8 200HV A3	42 00 012 01	17	4	3 212	91 72 404 08	W-ANLENKSTUECK
SCHEIBE ISO 7089 8 200HV A3	42 00 012 01	68	18	3 212 000	91 72 405 08	W-ANSCHLUSSKOPF
SCHEIBE ISO 7089 8 200HV A3	42 00 012 01	21	10	3 214	91 72 396 08	SW-KOPFSTUECK
SCHEIBE ISO 7089 8 200HV A3	42 00 012 01	20	9	3 218 101	96 70 585 08	TRAVERSE KPL.
SCHEIBE ISO 7089 8 200HV A3	42 00 012 01	4	20	3 219 014	96 71 496 08	SCHIEBESTUECK
SCHEIBE ISO 7089 8 200HV A3	42 00 012 01	25	4	3 223	91 60 431 08	S-ZWISCHENSTUECK
SCHEIBE ISO 7089 8 200HV A3	42 00 012 01	26	4	3 224	91 60 440 08	S-ADAPTER
SCHEIBE ISO 7089 8 200HV A3	42 00 012 01	36	1	3 350 001	96 36 303 08	WINDE 3 VORM.
SCHEIBE ISO 7089 8 200HV A3	42 00 012 01	5	6	3 350 005	96 37 161 08	TRANSPORTRAHMEN KPL.
SCHEIBE ISO 7089 8 200HV A3	42 00 012 01	53	4	3 556 006	96 59 718 08	WA-BOCK 2 ANLENKSTUECK
SCHEIBE ISO 7089 8 200HV A3	42 00 012 01	27	8	3 558	91 60 448 08	ZWISCHENSTUECK WA-BOCK
SCHEIBE ISO 7089 8 200HV A3	42 00 012 01	5	4	3 592 001	96 80 256 08	RUECKHALTEZYLINDER VORM
SCHEIBE ISO 7089 8 200HV A3	42 00 012 01	32	4	3 715	91 60 443 08	D-ZWISCHENSTUECK
SCHEIBE ISO 7089 8 200HV A3	42 00 012 01	42	4	3 716	91 60 444 08	D-REDUZIERSTUECK
SCHEIBE ISO 7089 8 200HV A3	42 00 012 01	4	1	3 745 022	96 84 615 08	LEITERHALTERUNG
SCHEIBE ISO 7089 8 200HV A3	42 00 012 01	6	4	5 106 691	51 06 691 08	RUECKLAUFFILTER
SCHEIBE ISO 7089 8 200HV A3	42 00 012 01	17	1	X1041267	10 41 267 8	ENDPLATTE
SCHEIBE ISO 7089 8 200HV-A2	42 00 607 05	57	8	3 218 103	96 70 586 08	ADAPTER RE.
SCHEIBE ISO 7089 8 200HV-A2	42 00 607 05	60	6	3 219 012	96 71 469 08	BRUECKE
SCHEIBE ISO 7089 A 10.5 A3C	42 00 013 08	30	24	1 140 001	96 35 222 08	TREPPE KPL.
SCHEIBE ISO 7089 A 10.5 A3C	42 00 013 08	83	4	1 400	91 47 030 08	RAUPENTRAEGER LI.
SCHEIBE ISO 7089 A 10.5 A3C	42 00 013 08	83	4	1 410	91 47 031 08	RAUPENTRAEGER RE.
SCHEIBE ISO 7089 A 10.5 A3C	42 00 013 08	12	3	1 970 054	96 35 759 08	ZUSATZHYDRAULIK SPANNZ
SCHEIBE ISO 7089 A 10.5 A3C	42 00 013 08	32	18	2 101	91 47 414 08	DREHBUEHNENRAHMEN UN
SCHEIBE ISO 7089 A 10.5 A3C	42 00 013 08	19	10	2 103	91 47 416 08	DREHBUEHNENRAHMEN HEC
SCHEIBE ISO 7089 A 10.5 A3C	42 00 013 08	50	24	2 392	91 47 434 08	SCHALLDAEMPFERANLAGE
SCHEIBE ISO 7089 A 10.5 A3C	42 00 013 08	51	8	2 392	91 47 434 08	SCHALLDAEMPFERANLAGE
SCHEIBE ISO 7089 A 10.5 A3C	42 00 013 08	5	4	2 655	91 47 954 08	SA-BOCK AUFSTELLVORRIC
SCHEIBE ISO 7089 A 10.5 A3C	42 00 013 08	9	16	2 671 005	96 35 507 08	OELBEHAELTER VORM.
SCHEIBE ISO 7089 A 10.5 A3C	42 00 013 08	21	16	2 925 007	96 38 882 08	KAMERAANBAU DREHBUEHN
SCHEIBE ISO 7089 A 10.5 A3C	42 00 013 08	18	8	2 925 150	96 74 714 08	KAMERA ANBAU
SCHEIBE ISO 7089 A 10.5 A3C	42 00 013 08	18	8	2 925 304	96 40 362 08	KAMERAANBAU WINDE 5
SCHEIBE ISO 7089 A 10.5 A3C	42 00 013 08	18	8	2 925 322	96 40 458 08	KAMERAANBAU WINDE 6
SCHEIBE ISO 7089 A 10.5 A3C	42 00 013 08	17	2	2 932 160	96 44 981 08	SCHALTSCHRANK MECH.
SCHEIBE ISO 7089 A 10.5 A3C	42 00 013 08	31	12	3 211	91 69 763 08	S-ANLENKSTUECK
SCHEIBE ISO 7089 A 10.5 A3C	42 00 013 08	25	8	3 211 012	96 70 704 08	PODESTRAHMEN
SCHEIBE ISO 7089 A 10.5 A3C	42 00 013 08	75	8	3 212 000	91 72 405 08	W-ANSCHLUSSKOPF
SCHEIBE ISO 7089 A 10.5 A3C	42 00 013 08	18	4	3 224	91 60 440 08	S-ADAPTER
SCHEIBE ISO 7089 A 10.5 A3C	42 00 013 08	16	8	3 350 001	96 36 303 08	WINDE 3 VORM.
SCHEIBE ISO 7089 A 10.5 A3C	42 00 013 08	19	4	3 360 003	96 36 114 08	WINDE 5 VORM.
SCHEIBE ISO 7089 A 10.5 A3C	42 00 013 08	33	8	3 556 006	96 59 718 08	WA-BOCK 2 ANLENKSTUECK
SCHEIBE ISO 7089 A 10.5 A3C	42 00 013 08	23	16	3 592	91 72 406 08	W-RUECKHALTESICHERUNG
SCHEIBE ISO 7089 A 10.5 A3C	42 00 013 08	32	8	3 713	91 72 401 08	D-ANLENKSTUECK
SCHEIBE ISO 7089 A 10.5 A3C	42 00 013 08	47	16	3 745	91 47 532 08	SCHWEBEBALLAST
SCHEIBE ISO 7089 A 10.5 A3C	42 00 013 08	9	2	3 780 236	96 80 998 08	KAMERAHALTER VORM.
SCHEIBE ISO 7089 A 10.5 A3C	42 00 013 08	10	1	5 400 061	54 00 061 08	SEILWINDE
SCHEIBE ISO 7089 A 10.5 A3C	42 00 013 08	24	1	5 400 061	54 00 061 08	SEILWINDE
SCHEIBE ISO 7089 A 10.5 A3C	42 00 013 08	3	2	9 653 390	96 53 390 08	ANSAUGLEITUNG
SCHEIBE ISO 7089 A 10.5 A3C	42 00 013 08	2	2	9 653 405	96 53 405 08	OELBLASSVENTIL
SCHEIBE ISO 7089 A 10.5 A3C	42 00 013 08	2	2	9 653 407	96 53 407 08	GENERATORABDECKUNG
SCHEIBE ISO 7089 A 10.5 A3C	42 00 013 08	14	2	X1041267	10 41 267 8	ENDPLATTE
SCHEIBE ISO 7089 A 13 ST A3	42 00 016 08	40	1	1 140	91 47 027 08	QUERTRAEGER KPL.
SCHEIBE ISO 7089 A 13 ST A3	42 00 016 08	19	4	1 140 001	96 35 222 08	TREPPE KPL.
SCHEIBE ISO 7089 A 13 ST A3	42 00 016 08	47	12	2 102 010	91 47 415 08	DREHBUEHNENRAHMEN VOR
SCHEIBE ISO 7089 A 13 ST A3	42 00 016 08	41	16	2 102 012	96 37 928 08	MONTAGETEILE VORDERTEIL
SCHEIBE ISO 7089 A 13 ST A3	42 00 016 08	22	32	2 103	91 47 416 08	DREHBUEHNENRAHMEN HEC
SCHEIBE ISO 7089 A 13 ST A3	42 00 016 08	76	57	2 200 000	91 50 992 08	MASCHINENHAUS MIT LAUFS
SCHEIBE ISO 7089 A 13 ST A3	42 00 016 08	7	15	2 350	91 47 425 08	DREHWERK
SCHEIBE ISO 7089 A 13 ST A3	42 00 016 08	10	8	2 391 037	96 24 918 08	KOMBIKUEHLER VORM.

22.1.2014

etk\_en\_de\_074820 LR 11350

1442

**LIEBHERR**Alphabetical index  
Alphabetischer Index



Bezeichnung	Artikel	Pos.	Menge	Seite	Baugruppe	Bezeichnung
SCHEIBE ISO 7089 A 13 ST A3	42 00 016 08	40	16	2 550	91 47 444 08	SA-BOCK
SCHEIBE ISO 7089 A 13 ST A3	42 00 016 08	66	12	2 550	91 47 444 08	SA-BOCK
SCHEIBE ISO 7089 A 13 ST A3	42 00 016 08	5	16	2 652	91 47 445 08	ROLLENLAGERUNG DREHBUE
SCHEIBE ISO 7089 A 13 ST A3	42 00 016 08	18	4	2 925 007	96 38 882 08	KAMERAANBAU DREHBUEHN
SCHEIBE ISO 7089 A 13 ST A3	42 00 016 08	176	16	2 970	91 55 596 08	HYDRAULIK
SCHEIBE ISO 7089 A 13 ST A3	42 00 016 08	37	12	3 212 000	91 72 405 08	W-ANSCHLUSSKOPF
SCHEIBE ISO 7089 A 13 ST A3	42 00 016 08	16	4	3 217 104	96 70 849 08	TRAEGER
SCHEIBE ISO 7089 A 13 ST A3	42 00 016 08	32	12	3 219 012	96 71 469 08	BRUECKE
SCHEIBE ISO 7089 A 13 ST A3	42 00 016 08	32	16	3 554 005	96 36 063 08	WA-BOCK 1 ANLENKSTUECK
SCHEIBE ISO 7089 A 13 ST A3	42 00 016 08	28	16	3 554 006	96 36 066 08	WA-BOCK 1 KOPFSTUECK
SCHEIBE ISO 7089 A 13 ST A3	42 00 016 08	45	4	3 713	91 72 401 08	D-ANLENKSTUECK
SCHEIBE ISO 7089 A 13 ST A3	42 00 016 08	18	8	3 714 008	96 36 682 08	VERSTELLFLASCHE KPL.
SCHEIBE ISO 7089 A 13 ST A3	42 00 016 08	36	4	3 745	91 47 532 08	SCHWEBEBALLAST
SCHEIBE ISO 7089 A 13 ST A3	42 00 016 08	20	1	5 400 061	54 00 061 08	SEILWINDE
SCHEIBE ISO 7089 A 13 ST A3	42 00 016 08	3	5	9 653 383	96 53 383 08	SCHWUNGRADGEHAEUSE
SCHEIBE ISO 7089 A 13 ST A3	42 00 016 08	2	8	9 653 390	96 53 390 08	ANSAUGLEITUNG
SCHEIBE ISO 7089 A 16 A3C	42 00 019 08	11	16	1 140	91 47 027 08	QUERTRAEGER KPL.
SCHEIBE ISO 7089 A 16 A3C	42 00 019 08	51	20	1 400	91 47 030 08	RAUPENTRAEGER LI.
SCHEIBE ISO 7089 A 16 A3C	42 00 019 08	47	20	1 410	91 47 031 08	RAUPENTRAEGER RE.
SCHEIBE ISO 7089 A 16 A3C	42 00 019 08	9	8	1 991	91 47 043 08	DREHDURCHFUEHRUNG
SCHEIBE ISO 7089 A 16 A3C	42 00 019 08	10	8	2 101	91 47 414 08	DREHBUEHNENRAHMEN UN
SCHEIBE ISO 7089 A 16 A3C	42 00 019 08	22	16	2 102 010	91 47 415 08	DREHBUEHNENRAHMEN VOR
SCHEIBE ISO 7089 A 16 A3C	42 00 019 08	68	2	2 103	91 47 416 08	DREHBUEHNENRAHMEN HEC
SCHEIBE ISO 7089 A 16 A3C	42 00 019 08	115	8	2 200 000	91 50 992 08	MASCHINENHAUS MIT LAUFS
SCHEIBE ISO 7089 A 16 A3C	42 00 019 08	16	2	2 200 055	96 39 569 08	KABINENRAHMEN VORM.
SCHEIBE ISO 7089 A 16 A3C	42 00 019 08	8	2	2 200 070	96 42 441 08	SCHLAUCHHALTER VORM.
SCHEIBE ISO 7089 A 16 A3C	42 00 019 08	165	20	2 391	91 50 927 08	DIESELMOTOR KPL.
SCHEIBE ISO 7089 A 16 A3C	42 00 019 08	6	16	2 550	91 47 444 08	SA-BOCK
SCHEIBE ISO 7089 A 16 A3C	42 00 019 08	13	32	2 652	91 47 445 08	ROLLENLAGERUNG DREHBUE
SCHEIBE ISO 7089 A 16 A3C	42 00 019 08	21	4	2 730 001	96 36 111 08	GRUNDPLATTE VORM.
SCHEIBE ISO 7089 A 16 A3C	42 00 019 08	9	14	2 744	91 47 530 08	VERBOLZUNG DB-BALLASTWA
SCHEIBE ISO 7089 A 16 A3C	42 00 019 08	175	16	2 970	91 55 596 08	HYDRAULIK
SCHEIBE ISO 7089 A 16 A3C	42 00 019 08	13	2	3 212	91 72 404 08	W-ANLENKSTUECK
SCHEIBE ISO 7089 A 16 A3C	42 00 019 08	23	24	3 212 000	91 72 405 08	W-ANSCHLUSSKOPF
SCHEIBE ISO 7089 A 16 A3C	42 00 019 08	22	4	3 215 003	91 47 489 08	ROLLENSATZ
SCHEIBE ISO 7089 A 16 A3C	42 00 019 08	22	4	3 215 004	91 51 840 08	ROLLENSATZ
SCHEIBE ISO 7089 A 16 A3C	42 00 019 08	4	4	3 291	91 72 398 08	S-RUECKHALTESICHERUNG
SCHEIBE ISO 7089 A 16 A3C	42 00 019 08	4	4	3 292	91 75 318 08	D-RUECKHALTESICHERUNG
SCHEIBE ISO 7089 A 16 A3C	42 00 019 08	18	24	3 350 001	96 36 303 08	WINDE 3 VORM.
SCHEIBE ISO 7089 A 16 A3C	42 00 019 08	17	12	3 360 003	96 36 114 08	WINDE 5 VORM.
SCHEIBE ISO 7089 A 16 A3C	42 00 019 08	26	34	3 554 006	96 36 066 08	WA-BOCK 1 KOPFSTUECK
SCHEIBE ISO 7089 A 16 A3C	42 00 019 08	10	44	3 556 007	96 59 719 08	WA-BOCK 2 KOPFSTUECK
SCHEIBE ISO 7089 A 16 A3C	42 00 019 08	19	1	3 711	91 72 407 08	MASTNASE
SCHEIBE ISO 7089 A 16 A3C	42 00 019 08	44	48	3 714	91 72 402 08	D-KOPFSTUECK
SCHEIBE ISO 7089 A 21 ST A3	42 00 021 08	28	40	1 140	91 47 027 08	QUERTRAEGER KPL.
SCHEIBE ISO 7089 A 21 ST A3	42 00 021 08	23	2	1 140 001	96 35 222 08	TREPPE KPL.
SCHEIBE ISO 7089 A 21 ST A3	42 00 021 08	3	2	1 632 032	96 20 093 08	ABSTUETZPLATTE KPL.
SCHEIBE ISO 7089 A 21 ST A3	42 00 021 08	5	8	1 991	91 47 043 08	DREHDURCHFUEHRUNG
SCHEIBE ISO 7089 A 21 ST A3	42 00 021 08	12	14	2 101	91 47 414 08	DREHBUEHNENRAHMEN UN
SCHEIBE ISO 7089 A 21 ST A3	42 00 021 08	23	18	2 102 010	91 47 415 08	DREHBUEHNENRAHMEN VOR
SCHEIBE ISO 7089 A 21 ST A3	42 00 021 08	47	8	2 103	91 47 416 08	DREHBUEHNENRAHMEN HEC
SCHEIBE ISO 7089 A 21 ST A3	42 00 021 08	170	2	2 391 001	96 39 496 08	DIESELMOTOR VORM.
SCHEIBE ISO 7089 A 21 ST A3	42 00 021 08	11	4	2 550 007	96 34 001 08	STANGE KPL.
SCHEIBE ISO 7089 A 21 ST A3	42 00 021 08	12	1	2 740 004	96 37 861 08	ZENTRIERUNG KPL.
SCHEIBE ISO 7089 A 21 ST A3	42 00 021 08	53	8	3 211	91 69 763 08	S-ANLENKSTUECK
SCHEIBE ISO 7089 A 21 ST A3	42 00 021 08	40	6	3 217 101	91 70 419 08	QUERTRAEGER VORM.
SCHEIBE ISO 7089 A 21 ST A3	42 00 021 08	21	4	3 219 012	96 71 469 08	BRUECKE
SCHEIBE ISO 7089 A 21 ST A3	42 00 021 08	53	6	3 222	91 60 427 08	S-ZWISCHENSTUECK
SCHEIBE ISO 7089 A 21 ST A3	42 00 021 08	43	4	3 223	91 60 431 08	S-ZWISCHENSTUECK
SCHEIBE ISO 7089 A 21 ST A3	42 00 021 08	11	2	3 223 009	96 32 425 08	STANGE KPL.

22.1.2014

etk\_en\_de\_074820 LR 11350

1443

**LIEBHERR**Alphabetical index  
Alphabetischer Index

Bezeichnung	Artikel	Pos.	Menge	Seite	Baugruppe	Bezeichnung
SCHEIBE ISO 7089 A 21 ST A3	42 00 021 08	14	16	3 224	91 60 440 08	S-ADAPTER
SCHEIBE ISO 7089 A 21 ST A3	42 00 021 08	11	4	3 224 007	96 41 987 08	LASCHE KPL.
SCHEIBE ISO 7089 A 21 ST A3	42 00 021 08	11	2	3 227 002	96 35 704 08	STANGE KPL.
SCHEIBE ISO 7089 A 21 ST A3	42 00 021 08	11	2	3 227 003	96 40 374 08	STANGE KPL.
SCHEIBE ISO 7089 A 21 ST A3	42 00 021 08	11	2	3 227 004	96 35 566 08	STANGE KPL.
SCHEIBE ISO 7089 A 21 ST A3	42 00 021 08	11	2	3 227 005	96 35 569 08	STANGE KPL.
SCHEIBE ISO 7089 A 21 ST A3	42 00 021 08	13	2	3 350	91 47 502 08	WINDE 3
SCHEIBE ISO 7089 A 21 ST A3	42 00 021 08	27	4	3 554 006	96 36 066 08	WA-BOCK 1 KOPFSTUECK
SCHEIBE ISO 7089 A 21 ST A3	42 00 021 08	29	4	3 556 007	96 59 719 08	WA-BOCK 2 KOPFSTUECK
SCHEIBE ISO 7089 A 21 ST A3	42 00 021 08	10	2	3 556 008	96 36 352 08	STANGE KPL.
SCHEIBE ISO 7089 A 21 ST A3	42 00 021 08	11	2	3 560 010	96 39 035 08	STANGE KPL.
SCHEIBE ISO 7089 A 21 ST A3	42 00 021 08	11	2	3 560 012	96 39 048 08	STANGE KPL.
SCHEIBE ISO 7089 A 21 ST A3	42 00 021 08	11	2	3 560 014	96 39 064 08	STANGE KPL.
SCHEIBE ISO 7089 A 21 ST A3	42 00 021 08	11	2	3 560 016	96 39 059 08	STANGE KPL.
SCHEIBE ISO 7089 A 21 ST A3	42 00 021 08	11	2	3 560 173	96 70 721 08	STANGE KPL.
SCHEIBE ISO 7089 A 21 ST A3	42 00 021 08	11	2	3 560 174	96 70 711 08	STANGE KPL.
SCHEIBE ISO 7089 A 21 ST A3	42 00 021 08	41	4	3 713	91 72 401 08	D-ANLENKSTUECK
SCHEIBE ISO 7089 A 21 ST A3	42 00 021 08	9	2	3 714 012	96 36 472 08	STANGE KPL.
SCHEIBE ISO 7089 A 21 ST A3	42 00 021 08	5	4	3 714 014	96 36 475 08	LASCHE KPL.
SCHEIBE ISO 7089 A 21 ST A3	42 00 021 08	8	2	3 714 019	96 36 747 08	LASCHE 3-FACH
SCHEIBE ISO 7089 A 21 ST A3	42 00 021 08	3	4	3 714 023	96 36 496 08	STANGE KPL.
SCHEIBE ISO 7089 A 21 ST A3	42 00 021 08	11	4	3 715 004	96 36 141 08	STANGE KPL.
SCHEIBE ISO 7089 A 21 ST A3	42 00 021 08	11	2	3 715 007	96 36 142 08	STANGE KPL.
SCHEIBE ISO 7089 A 21 ST A3	42 00 021 08	11	2	3 716 003	96 35 669 08	STANGE KPL.
SCHEIBE ISO 7089 A 21 ST A3	42 00 021 08	5	2	3 746 004	96 37 833 08	LASCHE VORM.
SCHEIBE ISO 7089 A 21 ST A3	42 00 021 08	11	2	3 811 001	96 35 734 08	STANGE KPL.
SCHEIBE ISO 7089 A 21 ST A3	42 00 021 08	11	6	3 811 002	96 35 836 08	STANGE KPL.
SCHEIBE ISO 7089 A 21 ST A3	42 00 021 08	88	4	9 338 787	93 38 787 01	WINKELGETRIEBE
SCHEIBE ISO 7089 A 21 ST A3	42 00 021 08	88	4	9 338 788	93 38 788 01	WINKELGETRIEBE
SCHEIBE ISO 7089 A 30 A3C	42 00 028 08	4	2	2 102 014	96 39 607 08	STEIGLEITER
SCHEIBE ISO 7089 A 30 A3C	42 00 028 08	44	2	3 217 102	91 70 444 08	P-ADAPTER UNTEN
SCHEIBE ISO 7089 A 30 A3C	42 00 028 08	44	2	3 217 103	91 70 441 08	P-ADAPTER UNTEN
SCHEIBE ISO 7089 A 30 A3C	42 00 028 08	15	2	3 218 103	96 70 586 08	ADAPTER RE.
SCHEIBE ISO 7089 A 30 A3C	42 00 028 08	15	2	3 218 105	96 70 738 08	ADAPTER LI.
SCHEIBE ISO 7089 A 30 A3C	42 00 028 08	11	6	3 711	91 72 407 08	MASTNASE
SCHEIBE ISO 7089 A 33 ST A3	42 00 029 08	14	38	1 400	91 47 030 08	RAUPENTRAEGER LI.
SCHEIBE ISO 7089 A 33 ST A3	42 00 029 08	14	38	1 410	91 47 031 08	RAUPENTRAEGER RE.
SCHEIBE ISO 7089 A 33 ST A3	42 00 029 08	6	48	3 744	91 49 085 08	ZENTRIERUNG STANDARD
SCHEIBE ISO 7092 6 200HV-A2	10 03 569 4	19	4	3 780 214	96 80 825 08	MECH.ANBAUTEILE SCHEINW
SCHEIBE ISO 7092 6 200HV-A2	10 03 569 4	23	4	3 780 236	96 80 998 08	KAMERAHALTER VORM.
SCHEIBE ISO 7093-1 A 13 ST	42 18 011 08	167	8	2 391	91 50 927 08	DIESELMOTOR KPL.
SCHEIBE ISO 7093-1 A 13 ST	42 18 011 08	169	2	2 391 001	96 39 496 08	DIESELMOTOR VORM.
SCHEIBE ISO 7093-1 A 13 ST	42 18 011 08	22	12	2 391 035	96 33 658 08	KOMBIKUEHLER KPL.
SCHEIBE ISO 7093-1 A 13 ST	42 18 011 08	6	32	2 670	91 47 451 08	KRAFTSTOFFBEHALTER KPL
SCHEIBE ISO 7093-1 A 13 ST	42 18 011 08	10	32	2 671	91 47 452 08	OELBEHALTER KPL.
SCHEIBE ISO 7093-1 A 13 ST	42 18 011 08	14	2	2 933	91 47 470 08	ANBAU SCHALTSCHRANK
SCHEIBE ISO 7093-1 A 13 ST	42 18 011 08	34	24	3 211	91 69 763 08	S-ANLENKSTUECK
SCHEIBE ISO 7093-1 A 13 ST	42 18 011 08	7	8	3 212	91 72 404 08	W-ANLENKSTUECK
SCHEIBE ISO 7093-1 A 13 ST	42 18 011 08	32	8	3 212 000	91 72 405 08	W-ANSCHLUSSKOPF
SCHEIBE ISO 7093-1 A 13 ST	42 18 011 08	18	8	3 214	91 72 396 08	SW-KOPFSTUECK
SCHEIBE ISO 7093-1 A 13 ST	42 18 011 08	8	32	3 217 101	91 70 419 08	QUERTRAEGER VORM.
SCHEIBE ISO 7093-1 A 13 ST	42 18 011 08	52	4	3 217 102	91 70 444 08	P-ADAPTER UNTEN
SCHEIBE ISO 7093-1 A 13 ST	42 18 011 08	52	4	3 217 103	91 70 441 08	P-ADAPTER UNTEN
SCHEIBE ISO 7093-1 A 13 ST	42 18 011 08	8	8	3 218 101	96 70 585 08	TRAVERSE KPL.
SCHEIBE ISO 7093-1 A 13 ST	42 18 011 08	23	8	3 218 103	96 70 586 08	ADAPTER RE.
SCHEIBE ISO 7093-1 A 13 ST	42 18 011 08	23	8	3 218 105	96 70 738 08	ADAPTER LI.
SCHEIBE ISO 7093-1 A 13 ST	42 18 011 08	9	16	3 221	91 60 426 08	S-ZWISCHENSTUECK
SCHEIBE ISO 7093-1 A 13 ST	42 18 011 08	9	16	3 221 000	91 60 429 08	S-ZWISCHENSTUECK
SCHEIBE ISO 7093-1 A 13 ST	42 18 011 08	14	16	3 222	91 60 427 08	S-ZWISCHENSTUECK
SCHEIBE ISO 7093-1 A 13 ST	42 18 011 08	9	16	3 222 000	91 60 430 08	S-ZWISCHENSTUECK

22.1.2014

etk\_en\_de\_074820 LR 11350

1444

**LIEBHERR**Alphabetical index  
Alphabetischer Index

Bezeichnung	Artikel	Pos.	Menge	Seite	Baugruppe	Bezeichnung
SCHEIBE ISO 7093-1 A 13 ST	42 18 011 08	9	16	3 223	91 60 428 08	S-ZWISCHENSTUECK
SCHEIBE ISO 7093-1 A 13 ST	42 18 011 08	9	16	3 223	91 60 431 08	S-ZWISCHENSTUECK
SCHEIBE ISO 7093-1 A 13 ST	42 18 011 08	22	16	3 224	91 60 440 08	S-ADAPTER
SCHEIBE ISO 7093-1 A 13 ST	42 18 011 08	9	16	3 226	91 60 432 08	LI-ZWISCHENSTUECK
SCHEIBE ISO 7093-1 A 13 ST	42 18 011 08	9	16	3 227 000	91 60 434 08	LI-ZWISCHENSTUECK
SCHEIBE ISO 7093-1 A 13 ST	42 18 011 08	9	16	3 227 006	91 60 435 08	LI-ZWISCHENSTUECK
SCHEIBE ISO 7093-1 A 13 ST	42 18 011 08	9	16	3 227 008	91 60 433 08	LI-ZWISCHENSTUECK
SCHEIBE ISO 7093-1 A 13 ST	42 18 011 08	6	24	3 554 005	96 36 063 08	WA-BOCK 1 ANLENKSTUECK
SCHEIBE ISO 7093-1 A 13 ST	42 18 011 08	6	16	3 556 006	96 59 718 08	WA-BOCK 2 ANLENKSTUECK
SCHEIBE ISO 7093-1 A 13 ST	42 18 011 08	6	16	3 557	91 47 510 08	ZWISCHENSTUECK WA-BOCK
SCHEIBE ISO 7093-1 A 13 ST	42 18 011 08	11	16	3 557	91 47 510 08	ZWISCHENSTUECK WA-BOCK
SCHEIBE ISO 7093-1 A 13 ST	42 18 011 08	6	16	3 558	91 60 448 08	ZWISCHENSTUECK WA-BOCK
SCHEIBE ISO 7093-1 A 13 ST	42 18 011 08	36	32	3 713	91 72 401 08	D-ANLENKSTUECK
SCHEIBE ISO 7093-1 A 13 ST	42 18 011 08	19	16	3 715	91 60 443 08	D-ZWISCHENSTUECK
SCHEIBE ISO 7093-1 A 13 ST	42 18 011 08	20	16	3 716	91 60 444 08	D-REDUZIERSTUECK
SCHEIBE M5 KUNSTSTOFF SP	66 00 414 08	8	1	2 913 100	91 23 538 08	BAUGRUPPENTRAEGER
SCHEIBE RD100X4 S315MC FE	94 33 993 08	26	2	3 554 005	96 36 063 08	WA-BOCK 1 ANLENKSTUECK
SCHEIBE RD110X1 DC01 FE//	94 96 349 08	39	1	3 224	91 60 440 08	S-ADAPTER
SCHEIBE RD120X2 DC01 FE//	95 41 417 08	45	6	3 224	91 60 440 08	S-ADAPTER
SCHEIBE RD160X10 S355MC	95 66 549 08	18	2	3 215 003	91 47 489 08	ROLLENSATZ
SCHEIBE RD160X10 S355MC	95 66 549 08	18	2	3 215 004	91 51 840 08	ROLLENSATZ
SCHEIBE RD65X8 S355MC FE//	93 24 016 08	50	4	3 745	91 47 532 08	SCHWEBEBALLAST
SCHEIBE RD70X2 DC01 FE//ZN	94 91 885 08	9	2	3 224 004	96 36 058 08	ROLLENLAGERUNG KPL.
SCHEIBENBOLZEN	11 21 060 7	4	1	4 003 007	91 44 580 08	HAKENFLASCHE
SCHEINWERFER 35W 12/24V	60 71 318 08	10	1	1 933 100	91 25 249 08	MAGNETLAMPE
SCHEINWERFERANTRIEBSEIN	10 02 913 9	5	1	3 780 236	96 80 998 08	KAMERAHALTER VORM.
SCHELLE 176-184 ST	77 42 857 08	20	4	2 393	91 55 593 08	LUFTFILTERANLAGE KPL.
SCHELLE KPL. DIN 3015-1 L 2	60 20 134 08	58	2	2 391	91 50 927 08	DIESELMOTOR KPL.
SCHENKELFEDER	57 14 305 08	7	1	X1028533	10 28 533 6	TASCHENSCHLOSS
SCHIEBESTUECK P-SYSTEM	96 71 496 08	2	2	3 219 012	96 71 469 08	BRUECKE
SCHIEBESTUECK SCHWK. P-	96 71 497 08	1	1	3 219 014	96 71 496 08	SCHIEBESTUECK
SCHIEBESTUECK STAHLBAU	96 33 094 08	2	1	1 400	91 47 030 08	RAUPENTRAEGER LI.
SCHIEBESTUECK STAHLBAU	96 34 726 08	2	1	1 410	91 47 031 08	RAUPENTRAEGER RE.
SCHIENE 3X15X147	95 18 535 08	1	1	1 830 061	92 89 739 08	VERTEILER MASSE
SCHIENENPAAR	57 18 302 08	70	1	7 741 079	77 41 079 08	FAHRERSITZ
SCHIENENTRAGSOCKEL	60 21 073 08	2	2	1 830 061	92 89 739 08	VERTEILER MASSE
SCHILD	11 49 443 2	(2)	1	7 743 566	77 43 566 08	ELEKTROPUMPE
SCHILD	11 49 458 1	(3)	1	7 743 566	77 43 566 08	ELEKTROPUMPE
SCHILD	77 25 885 08	6	1	2 780 900	91 47 543 08	FREMDEINSPEISUNG
SCHILD	77 26 140 08	17	1	2 533 025	96 40 724 08	ARMATURENKASTEN VORM.
SCHILD	77 32 912 08	31	1	3 711	91 72 407 08	MASTNASE
SCHILD	97 03 200 08	182	1	2 970	91 55 596 08	HYDRAULIK
SCHILD	97 03 208 08	181	1	2 970	91 55 596 08	HYDRAULIK
SCHILD	97 05 729 08	183	1	2 970	91 55 596 08	HYDRAULIK
SCHILD	97 08 391 08	7	1	1 975 006	91 47 042 08	ZUSATZHYDR.ABSTUETZZYL
SCHILD	97 16 940 08	83	1	2 880	91 50 070 08	BESCHILDERUNG GROSSBRI
SCHILD	97 17 499 08	2	3	2 880	91 50 070 08	BESCHILDERUNG GROSSBRI
SCHILD	97 66 929 08	6	1	2 932 197	96 44 568 08	RELAISSTEUERUNG
SCHILD -S412	77 26 508 08	4	1	3 930 154	96 79 914 08	KLEMMKASTEN KPL.
SCHILD -S415	97 53 447 08	4	1	3 930 531	96 37 672 08	KLEMMKASTEN
SCHILD -S416	97 55 090 08	4	1	3 930 522	96 38 636 08	KLEMMKASTEN KPL.
SCHILD -S420	97 01 341 08	4	1	3 930 503	96 36 588 08	KLEMMKASTEN
SCHILD -S420A	97 54 043 08	4	1	3 930 567	96 37 859 08	KLEMMKASTEN
SCHILD -S421	97 53 560 08	5	1	3 930 524	96 37 720 08	KLEMMKASTEN
SCHILD 100X150 KLEBEFOLIE	97 05 266 2	7	2	3 211 010	96 73 506 08	BESCHILDERUNG
SCHILD 100X200 AL-BL 1MM	97 57 167 08	15	1	2 880	91 50 070 08	BESCHILDERUNG GROSSBRI
SCHILD 105X60 KLEBEFOLIE	97 69 087 08	15	1	2 740 004	96 37 861 08	ZENTRIERUNG KPL.
SCHILD 120X70 FOLIE SPF	97 41 466 08	49	1	2 880	91 50 070 08	BESCHILDERUNG GROSSBRI
SCHILD 158X68 KLEBEFOLIE	97 86 874 08	4	4	1 140 011	96 69 051 08	BESCHILDERUNG
SCHILD 158X68 KLEBEFOLIE	97 86 874 08	1	4	1 400 210	96 69 053 08	BESCHILDERUNG

22.1.2014

etk\_en\_de\_074820 LR 11350

1445

**LIEBHERR**Alphabetical index  
Alphabetischer Index

Bezeichnung	Artikel	Pos.	Menge	Seite	Baugruppe	Bezeichnung
SCHILD 158X68 KLEBEFOLIE	97 86 874 08	1	4	1 410 401	96 69 054 08	BESCHILDERUNG
SCHILD 168X62 KLEBEFOLIE	97 86 748 08	2	4	3 211 010	96 73 506 08	BESCHILDERUNG
SCHILD 168X62 KLEBEFOLIE	97 86 748 08	2	2	3 212 015	96 60 002 08	BESCHILDERUNG
SCHILD 168X62 KLEBEFOLIE	97 86 748 08	2	3	3 213 250	96 59 809 08	BESCHILDERUNG
SCHILD 168X62 KLEBEFOLIE	97 86 748 08	1	3	3 214 008	96 59 713 08	BESCHILDERUNG
SCHILD 168X62 KLEBEFOLIE	97 86 748 08	2	1	3 217 105	96 71 958 08	BESCHILDERUNG
SCHILD 168X62 KLEBEFOLIE	97 86 748 08	2	1	3 217 106	96 71 965 08	BESCHILDERUNG
SCHILD 168X62 KLEBEFOLIE	97 86 748 08	2	1	3 217 108	96 70 749 08	BESCHILDERUNG
SCHILD 168X62 KLEBEFOLIE	97 86 748 08	2	1	3 218 102	96 72 278 08	BESCHILDERUNG
SCHILD 168X62 KLEBEFOLIE	97 86 748 08	1	4	3 219 013	96 71 567 08	BESCHILDERUNG
SCHILD 168X62 KLEBEFOLIE	97 86 748 08	2	3	3 221 201	96 59 060 08	BESCHILDERUNG
SCHILD 168X62 KLEBEFOLIE	97 86 748 08	2	3	3 224 010	96 59 724 08	BESCHILDERUNG
SCHILD 168X62 KLEBEFOLIE	97 86 748 08	2	2	3 556 006	96 59 981 08	BESCHILDERUNG
SCHILD 168X62 KLEBEFOLIE	97 86 748 08	2	2	3 556 007	96 59 982 08	BESCHILDERUNG
SCHILD 168X62 KLEBEFOLIE	97 86 748 08	2	2	3 558 003	96 59 976 08	BESCHILDERUNG
SCHILD 168X62 KLEBEFOLIE	97 86 748 08	2	4	3 713 013	96 60 341 08	BESCHILDERUNG
SCHILD 168X62 KLEBEFOLIE	97 86 748 08	2	3	3 714 030	96 59 796 08	BESCHILDERUNG
SCHILD 168X62 KLEBEFOLIE	97 86 748 08	2	1	3 715 009	96 59 793 08	BESCHILDERUNG
SCHILD 168X62 KLEBEFOLIE	97 86 748 08	2	3	3 716 006	96 59 772 08	BESCHILDERUNG
SCHILD 168X88 KLEBEFOLIE	97 01 169 0	5	1	3 217 108	96 70 749 08	BESCHILDERUNG
SCHILD 168X88 KLEBEFOLIE	97 02 303 4	880	2	3 592 006	96 80 552 08	BESCHILDERUNG
SCHILD 168X88 KLEBEFOLIE	97 03 673 2	4	1	3 212 015	96 60 002 08	BESCHILDERUNG
SCHILD 168X88 KLEBEFOLIE	97 03 673 2	9	1	3 217 108	96 70 749 08	BESCHILDERUNG
SCHILD 168X88 KLEBEFOLIE	97 03 673 2	7	1	3 218 102	96 72 278 08	BESCHILDERUNG
SCHILD 168X88 KLEBEFOLIE	97 03 673 2	6	1	3 221 201	96 59 060 08	BESCHILDERUNG
SCHILD 168X88 KLEBEFOLIE	97 03 673 2	6	1	3 224 010	96 59 724 08	BESCHILDERUNG
SCHILD 168X88 KLEBEFOLIE	97 04 184 5	2	2	3 219 013	96 84 793 08	BESCHILDERUNG
SCHILD 168X88 KLEBEFOLIE	97 05 709 7	1	2	3 213 250	96 59 809 08	BESCHILDERUNG
SCHILD 168X88 KLEBEFOLIE	97 05 709 7	2	2	3 214 008	96 59 713 08	BESCHILDERUNG
SCHILD 168X88X1 KLEBEFOLI	97 00 404 6	3	4	3 211 010	96 73 506 08	BESCHILDERUNG
SCHILD 168X88X1 KLEBEFOLI	97 00 404 6	3	2	3 212 015	96 60 002 08	BESCHILDERUNG
SCHILD 168X88X1 KLEBEFOLI	97 00 404 6	3	4	3 217 105	96 71 958 08	BESCHILDERUNG
SCHILD 168X88X1 KLEBEFOLI	97 00 404 6	3	4	3 217 106	96 71 965 08	BESCHILDERUNG
SCHILD 168X88X1 KLEBEFOLI	97 00 404 6	3	7	3 217 108	96 70 749 08	BESCHILDERUNG
SCHILD 168X88X1 KLEBEFOLI	97 00 404 6	3	4	3 218 102	96 72 278 08	BESCHILDERUNG
SCHILD 168X88X1 KLEBEFOLI	97 00 404 6	2	2	3 219 013	96 71 567 08	BESCHILDERUNG
SCHILD 168X88X1 KLEBEFOLI	97 00 404 6	3	3	3 221 201	96 59 060 08	BESCHILDERUNG
SCHILD 168X88X1 KLEBEFOLI	97 00 404 6	3	2	3 224 010	96 59 724 08	BESCHILDERUNG
SCHILD 168X88X1 KLEBEFOLI	97 00 404 6	3	2	3 556 006	96 59 981 08	BESCHILDERUNG
SCHILD 168X88X1 KLEBEFOLI	97 00 404 6	1	2	3 556 007	96 59 982 08	BESCHILDERUNG
SCHILD 168X88X1 KLEBEFOLI	97 00 404 6	1	2	3 558 003	96 59 976 08	BESCHILDERUNG
SCHILD 168X88X1 KLEBEFOLI	97 00 404 6	3	3	3 713 013	96 60 341 08	BESCHILDERUNG
SCHILD 168X88X1 KLEBEFOLI	97 00 404 6	3	2	3 714 030	96 59 796 08	BESCHILDERUNG
SCHILD 168X88X1 KLEBEFOLI	97 00 404 6	3	3	3 715 009	96 59 793 08	BESCHILDERUNG
SCHILD 168X88X1 KLEBEFOLI	97 00 404 6	3	2	3 716 006	96 59 772 08	BESCHILDERUNG
SCHILD 170X55 KLEBEFOLIE	97 05 551 6	(1)	1	3 560 030	96 37 159 08	STANGE KPL.
SCHILD 170X55 KLEBEFOLIE	97 04 994 4	(1)	1	3 714 012	96 36 472 08	STANGE KPL.
SCHILD 170X55 KLEBEFOLIE	97 04 995 5	(1)	1	3 560 016	96 39 059 08	STANGE KPL.
SCHILD 170X55 KLEBEFOLIE	97 05 225 6	(1)	1	3 227 004	96 35 566 08	STANGE KPL.
SCHILD 170X55 KLEBEFOLIE	97 05 225 6	(1)	1	3 560 012	96 39 048 08	STANGE KPL.
SCHILD 170X55 KLEBEFOLIE	97 05 226 6	(1)	1	3 223 009	96 32 425 08	STANGE KPL.
SCHILD 170X55 KLEBEFOLIE	97 05 226 6	(1)	1	3 560 014	96 39 064 08	STANGE KPL.
SCHILD 170X55 KLEBEFOLIE	97 05 226 6	(1)	1	3 811 001	96 35 734 08	STANGE KPL.
SCHILD 170X55 KLEBEFOLIE	97 05 229 9	(1)	1	2 550 006	96 34 077 08	STANGE KPL.
SCHILD 170X55 KLEBEFOLIE	97 05 341 7	(1)	1	2 550 007	96 34 001 08	STANGE KPL.
SCHILD 170X55 KLEBEFOLIE	97 05 341 7	(1)	1	3 556 008	96 36 352 08	STANGE KPL.
SCHILD 170X55 KLEBEFOLIE	97 05 411 8	(1)	1	3 714 018	96 36 474 08	STANGE KPL.
SCHILD 170X55 KLEBEFOLIE	97 05 513 2	(1)	1	3 214 006	96 35 563 08	STANGE KPL.
SCHILD 170X55 KLEBEFOLIE	97 05 513 2	(1)	1	3 560 010	96 39 035 08	STANGE KPL.
SCHILD 170X55 KLEBEFOLIE	97 05 527 7	(1)	1	3 227 005	96 35 569 08	STANGE KPL.

22.1.2014

etk\_en\_de\_074820 LR 11350

1446

**LIEBHERR**Alphabetical index  
Alphabetischer Index

Bezeichnung	Artikel	Pos.	Menge	Seite	Baugruppe	Bezeichnung
SCHILD 170X55 KLEBEFOLIE	97 05 559 6	(1)	1	3 227 002	96 35 704 08	STANGE KPL.
SCHILD 170X55 KLEBEFOLIE	97 05 604 5	(1)	1	3 716 003	96 35 669 08	STANGE KPL.
SCHILD 170X55 KLEBEFOLIE	97 05 608 3	(1)	1	3 715 004	96 36 141 08	STANGE KPL.
SCHILD 170X55 KLEBEFOLIE	97 05 668 5	(1)	1	3 227 003	96 40 374 08	STANGE KPL.
SCHILD 170X55 KLEBESCHILD	97 05 506 9	(1)	1	3 714 023	96 36 496 08	STANGE KPL.
SCHILD 170X55 KLEBESCHILD	97 05 591 0	(1)	1	3 715 007	96 36 142 08	STANGE KPL.
SCHILD 188X78 KLEBEFOLIE	97 03 673 4	1	8	1 130 021	96 68 934 08	BESCHILDERUNG
SCHILD 208X88 KLEBEFOLIE	97 01 639 2	1	12	1 630 005	96 69 055 08	BESCHILDERUNG
SCHILD 208X88 KLEBEFOLIE	97 04 184 4	1	2	3 219 013	96 84 793 08	BESCHILDERUNG
SCHILD 208X88 KLEBEFOLIE	97 86 740 08	3	4	1 140 011	96 69 051 08	BESCHILDERUNG
SCHILD 208X88 KLEBEFOLIE	97 86 740 08	5	1	1 400 210	96 69 053 08	BESCHILDERUNG
SCHILD 208X88 KLEBEFOLIE	97 86 740 08	5	1	1 410 401	96 69 054 08	BESCHILDERUNG
SCHILD 208X88 KLEBEFOLIE	97 86 740 08	1	1	3 211 010	96 73 506 08	BESCHILDERUNG
SCHILD 208X88 KLEBEFOLIE	97 86 740 08	1	1	3 212 015	96 60 002 08	BESCHILDERUNG
SCHILD 208X88 KLEBEFOLIE	97 86 740 08	1	1	3 217 105	96 71 958 08	BESCHILDERUNG
SCHILD 208X88 KLEBEFOLIE	97 86 740 08	1	1	3 217 106	96 71 965 08	BESCHILDERUNG
SCHILD 208X88 KLEBEFOLIE	97 86 740 08	1	1	3 217 108	96 70 749 08	BESCHILDERUNG
SCHILD 208X88 KLEBEFOLIE	97 86 740 08	4	1	3 218 102	96 72 278 08	BESCHILDERUNG
SCHILD 208X88 KLEBEFOLIE	97 86 740 08	1	1	3 221 201	96 59 060 08	BESCHILDERUNG
SCHILD 208X88 KLEBEFOLIE	97 86 740 08	1	1	3 224 010	96 59 724 08	BESCHILDERUNG
SCHILD 208X88 KLEBEFOLIE	97 86 740 08	1	1	3 713 013	96 60 341 08	BESCHILDERUNG
SCHILD 208X88 KLEBEFOLIE	97 86 740 08	1	1	3 714 030	96 59 796 08	BESCHILDERUNG
SCHILD 208X88 KLEBEFOLIE	97 86 740 08	1	1	3 715 009	96 59 793 08	BESCHILDERUNG
SCHILD 208X88 KLEBEFOLIE	97 86 740 08	1	1	3 716 006	96 59 772 08	BESCHILDERUNG
SCHILD 208X88 KLEBEFOLIE	97 86 741 08	2	2	1 130 021	96 68 934 08	BESCHILDERUNG
SCHILD 208X88 KLEBEFOLIE	97 86 741 08	3	1	1 400 210	96 69 053 08	BESCHILDERUNG
SCHILD 208X88 KLEBEFOLIE	97 86 741 08	3	1	1 410 401	96 69 054 08	BESCHILDERUNG
SCHILD 208X88 KLEBEFOLIE	97 86 741 08	3	1	1 740	96 71 559 08	BALLAST
SCHILD 208X88 KLEBEFOLIE	97 86 741 08	4	4	3 211 010	96 73 506 08	BESCHILDERUNG
SCHILD 208X88 KLEBEFOLIE	97 86 741 08	5	4	3 212 015	96 60 002 08	BESCHILDERUNG
SCHILD 208X88 KLEBEFOLIE	97 86 741 08	4	6	3 213 250	96 59 809 08	BESCHILDERUNG
SCHILD 208X88 KLEBEFOLIE	97 86 741 08	4	2	3 214 008	96 59 713 08	BESCHILDERUNG
SCHILD 208X88 KLEBEFOLIE	97 86 741 08	5	4	3 217 105	96 71 958 08	BESCHILDERUNG
SCHILD 208X88 KLEBEFOLIE	97 86 741 08	5	4	3 217 106	96 71 965 08	BESCHILDERUNG
SCHILD 208X88 KLEBEFOLIE	97 86 741 08	6	8	3 217 108	96 70 749 08	BESCHILDERUNG
SCHILD 208X88 KLEBEFOLIE	97 86 741 08	6	6	3 218 102	96 72 278 08	BESCHILDERUNG
SCHILD 208X88 KLEBEFOLIE	97 86 741 08	5	4	3 221 201	96 59 060 08	BESCHILDERUNG
SCHILD 208X88 KLEBEFOLIE	97 86 741 08	5	4	3 224 010	96 59 724 08	BESCHILDERUNG
SCHILD 208X88 KLEBEFOLIE	97 86 741 08	(2)	4	3 554 005	96 36 063 08	WA-BOCK 1 ANLENKSTUECK
SCHILD 208X88 KLEBEFOLIE	97 86 741 08	(2)	2	3 554 006	96 36 066 08	WA-BOCK 1 KOPFSTUECK
SCHILD 208X88 KLEBEFOLIE	97 86 741 08	4	3	3 556 006	96 59 981 08	BESCHILDERUNG
SCHILD 208X88 KLEBEFOLIE	97 86 741 08	3	2	3 556 007	96 59 982 08	BESCHILDERUNG
SCHILD 208X88 KLEBEFOLIE	97 86 741 08	(2)	4	3 557	91 47 510 08	ZWISCHENSTUECK WA-BOCK
SCHILD 208X88 KLEBEFOLIE	97 86 741 08	3	4	3 558 003	96 59 976 08	BESCHILDERUNG
SCHILD 208X88 KLEBEFOLIE	97 86 741 08	(2)	2	3 711	91 72 407 08	MASTNASE
SCHILD 208X88 KLEBEFOLIE	97 86 744 08	4	2	1 400 210	96 69 053 08	BESCHILDERUNG
SCHILD 208X88 KLEBEFOLIE	97 86 744 08	4	2	1 410 401	96 69 054 08	BESCHILDERUNG
SCHILD 208X88 KLEBEFOLIE	97 86 746 08	1	6	1 140 011	96 69 051 08	BESCHILDERUNG
SCHILD 208X88 KLEBEFOLIE	97 86 746 08	2	8	1 400 210	96 69 053 08	BESCHILDERUNG
SCHILD 208X88 KLEBEFOLIE	97 86 746 08	2	8	1 410 401	96 69 054 08	BESCHILDERUNG
SCHILD 208X88 KLEBEFOLIE	97 86 746 08	2	4	1 740	96 71 559 08	BALLAST
SCHILD 208X88 KLEBEFOLIE	97 86 746 08	5	4	3 211 010	96 73 506 08	BESCHILDERUNG
SCHILD 208X88 KLEBEFOLIE	97 86 746 08	6	5	3 212 015	96 60 002 08	BESCHILDERUNG
SCHILD 208X88 KLEBEFOLIE	97 86 746 08	3	8	3 213 250	96 59 809 08	BESCHILDERUNG
SCHILD 208X88 KLEBEFOLIE	97 86 746 08	3	4	3 214 008	96 59 713 08	BESCHILDERUNG
SCHILD 208X88 KLEBEFOLIE	97 86 746 08	(1)	3	3 215 003	91 47 489 08	ROLLENSATZ
SCHILD 208X88 KLEBEFOLIE	97 86 746 08	4	6	3 217 105	96 71 958 08	BESCHILDERUNG
SCHILD 208X88 KLEBEFOLIE	97 86 746 08	4	6	3 217 106	96 71 965 08	BESCHILDERUNG
SCHILD 208X88 KLEBEFOLIE	97 86 746 08	7	8	3 217 108	96 70 749 08	BESCHILDERUNG
SCHILD 208X88 KLEBEFOLIE	97 86 746 08	5	6	3 218 102	96 72 278 08	BESCHILDERUNG

22.1.2014

etk\_en\_de\_074820 LR 11350

1447

**LIEBHERR**Alphabetical index  
Alphabetischer Index

Bezeichnung	Artikel	Pos.	Menge	Seite	Baugruppe	Bezeichnung
SCHILD 208X88 KLEBEFOLIE	97 86 746 08	4	4	3 221 201	96 59 060 08	BESCHILDERUNG
SCHILD 208X88 KLEBEFOLIE	97 86 746 08	4	4	3 224 010	96 59 724 08	BESCHILDERUNG
SCHILD 208X88 KLEBEFOLIE	97 86 746 08	(1)	4	3 554 005	96 36 063 08	WA-BOCK 1 ANLENKSTUECK
SCHILD 208X88 KLEBEFOLIE	97 86 746 08	(1)	6	3 554 006	96 36 066 08	WA-BOCK 1 KOPFSTUECK
SCHILD 208X88 KLEBEFOLIE	97 86 746 08	5	6	3 556 006	96 59 981 08	BESCHILDERUNG
SCHILD 208X88 KLEBEFOLIE	97 86 746 08	4	2	3 556 007	96 59 982 08	BESCHILDERUNG
SCHILD 208X88 KLEBEFOLIE	97 86 746 08	(1)	4	3 557	91 47 510 08	ZWISCHENSTUECK WA-BOCK
SCHILD 208X88 KLEBEFOLIE	97 86 746 08	4	4	3 558 003	96 59 976 08	BESCHILDERUNG
SCHILD 208X88 KLEBEFOLIE	97 86 746 08	(1)	4	3 711	91 72 407 08	MASTNASE
SCHILD 208X88 KLEBEFOLIE	97 86 750 08	2	4	1 140 011	96 69 051 08	BESCHILDERUNG
SCHILD 210X88 KLEBEFOLIE	97 05 752 4	1	2	3 556 006	96 59 981 08	BESCHILDERUNG
SCHILD 210X88 KLEBEFOLIE	97 05 776 7	(3)	4	3 554 005	96 36 063 08	WA-BOCK 1 ANLENKSTUECK
SCHILD 210X88 KLEBEFOLIE	97 05 776 7	(3)	4	3 554 006	96 36 066 08	WA-BOCK 1 KOPFSTUECK
SCHILD 210X88 KLEBEFOLIE	97 05 776 7	(3)	4	3 557	91 47 510 08	ZWISCHENSTUECK WA-BOCK
SCHILD 2X150X100 DC01 FE//	97 41 496 08	23	1	2 730 001	96 36 111 08	GRUNDPLATTE VORM.
SCHILD 2X163X90 DC01 FE//ZN	97 40 996 08	22	1	1 100 007	96 36 741 08	PODEST KPL.
SCHILD 2X190X100 DC01 FE//	97 51 636 08	40	2	3 745	91 47 532 08	SCHWEBEBALLAST
SCHILD 2X200X100 DC01 FE//	97 56 239 08	61	2	2 103	91 47 416 08	DREHBUEHNENRAHMEN HEC
SCHILD 2X200X100 DC01 FE//	97 56 448 08	28	2	2 102 010	91 47 415 08	DREHBUEHNENRAHMEN VOR
SCHILD 2X228X100 DC01 FE//	97 59 748 08	15	1	3 714 009	96 36 683 08	VERSTELLFLASCHE KPL.
SCHILD 2X240X100 DC01 FE//	97 49 481 08	16	2	2 310 001	96 35 725 08	WINDE 1 VORM.
SCHILD 2X240X100 DC01 FE//	97 49 481 08	16	2	2 320 001	96 36 140 08	WINDE 2 VORM.
SCHILD 2X270X100 DC01 FE//	97 52 636 08	20	2	3 350 001	96 36 303 08	WINDE 3 VORM.
SCHILD 2X270X100 DC01 FE//	97 52 637 08	21	2	3 350 001	96 36 303 08	WINDE 3 VORM.
SCHILD 375X2250 FOLIE	97 31 793 08	9	6	2 880	91 50 070 08	BESCHILDERUNG GROSSBRI
SCHILD 530X215 KLEBEFOLIE	97 71 000 08	25	2	2 880	91 50 070 08	BESCHILDERUNG GROSSBRI
SCHILD 6X107X297 G-ALSI12	77 25 699 08	1	1	2 880	91 50 070 08	BESCHILDERUNG GROSSBRI
SCHILD 78X178 KLEBEFOLIE	97 05 266 1	6	6	3 211 010	96 73 506 08	BESCHILDERUNG
SCHILD 88X450X0,1 FOLIE	10 66 371 8	9	2	4 003 007	91 44 580 08	HAKENFLASCHE
SCHILD BAUGRUPPE BG-NR. P	97 35 919 08	3	1	2 550 005	96 32 970 08	STANGE KPL.
SCHILD BAUGRUPPE BG-NR. P	97 35 919 08	6	1	2 550 007	96 34 001 08	STANGE KPL.
SCHILD BAUGRUPPE BG-NR. P	97 35 919 08	5	1	3 204 008	96 38 719 08	TRAVERSE KPL.
SCHILD BAUGRUPPE BG-NR. P	97 35 919 08	7	1	3 213 003	96 36 659 08	STANGE KPL.
SCHILD BAUGRUPPE BG-NR. P	97 35 919 08	7	1	3 214 006	96 35 563 08	STANGE KPL.
SCHILD BAUGRUPPE BG-NR. P	97 35 919 08	(3)	1	3 215 003	91 47 489 08	ROLLENSATZ
SCHILD BAUGRUPPE BG-NR. P	97 35 919 08	6	1	3 223 009	96 32 425 08	STANGE KPL.
SCHILD BAUGRUPPE BG-NR. P	97 35 919 08	6	1	3 224 007	96 41 987 08	LASCHE KPL.
SCHILD BAUGRUPPE BG-NR. P	97 35 919 08	6	1	3 227 002	96 35 704 08	STANGE KPL.
SCHILD BAUGRUPPE BG-NR. P	97 35 919 08	6	1	3 227 003	96 40 374 08	STANGE KPL.
SCHILD BAUGRUPPE BG-NR. P	97 35 919 08	6	1	3 227 004	96 35 566 08	STANGE KPL.
SCHILD BAUGRUPPE BG-NR. P	97 35 919 08	6	1	3 227 005	96 35 569 08	STANGE KPL.
SCHILD BAUGRUPPE BG-NR. P	97 35 919 08	(4)	1	3 554 006	96 36 066 08	WA-BOCK 1 KOPFSTUECK
SCHILD BAUGRUPPE BG-NR. P	97 35 919 08	(4)	1	3 554 006	96 36 066 08	WA-BOCK 1 KOPFSTUECK
SCHILD BAUGRUPPE BG-NR. P	97 35 919 08	(4)	1	3 554 006	96 36 066 08	WA-BOCK 1 KOPFSTUECK
SCHILD BAUGRUPPE BG-NR. P	97 35 919 08	(4)	1	3 554 006	96 36 066 08	WA-BOCK 1 KOPFSTUECK
SCHILD BAUGRUPPE BG-NR. P	97 35 919 08	(4)	1	3 556 007	96 59 719 08	WA-BOCK 2 KOPFSTUECK
SCHILD BAUGRUPPE BG-NR. P	97 35 919 08	(3)	1	3 556 007	96 59 719 08	WA-BOCK 2 KOPFSTUECK
SCHILD BAUGRUPPE BG-NR. P	97 35 919 08	12	1	3 556 008	96 36 352 08	STANGE KPL.
SCHILD BAUGRUPPE BG-NR. P	97 35 919 08	6	1	3 560 010	96 39 035 08	STANGE KPL.
SCHILD BAUGRUPPE BG-NR. P	97 35 919 08	6	1	3 560 012	96 39 048 08	STANGE KPL.
SCHILD BAUGRUPPE BG-NR. P	97 35 919 08	6	1	3 560 014	96 39 064 08	STANGE KPL.
SCHILD BAUGRUPPE BG-NR. P	97 35 919 08	6	1	3 560 016	96 39 059 08	STANGE KPL.
SCHILD BAUGRUPPE BG-NR. P	97 35 919 08	8	1	3 560 030	96 37 159 08	STANGE KPL.
SCHILD BAUGRUPPE BG-NR. P	97 35 919 08	6	1	3 560 173	96 70 721 08	STANGE KPL.
SCHILD BAUGRUPPE BG-NR. P	97 35 919 08	6	1	3 560 174	96 70 711 08	STANGE KPL.
SCHILD BAUGRUPPE BG-NR. P	97 35 919 08	12	1	3 714 012	96 36 472 08	STANGE KPL.
SCHILD BAUGRUPPE BG-NR. P	97 35 919 08	6	2	3 715 004	96 36 141 08	STANGE KPL.
SCHILD BAUGRUPPE BG-NR. P	97 35 919 08	6	1	3 715 007	96 36 142 08	STANGE KPL.
SCHILD BAUGRUPPE BG-NR. P	97 35 919 08	6	1	3 716 003	96 35 669 08	STANGE KPL.
SCHILD BAUGRUPPE BG-NR. P	97 35 919 08	6	1	3 811 001	96 35 734 08	STANGE KPL.

22.1.2014

etk\_en\_de\_074820 LR 11350

1448

**LIEBHERR**

Alphabetical index  
Alphabetischer Index

Bezeichnung	Artikel	Pos.	Menge	Seite	Baugruppe	Bezeichnung
SCHILD BAUGRUPPE BG-NR. P	97 35 919 08	6	1	3 811 002	96 35 836 08	STANGE KPL.
SCHILD BETRIEBSSTUNDENZ	97 12 910 08	29	1	2 932 082	96 57 384 08	AUFBAUTEILE MONTAGETAPE
SCHILD BGV 100 SPF	77 31 945 14	12	2	2 880	91 50 070 08	BESCHILDERUNG GROSSBRI
SCHILD IDENTNR. IDENT-NR	97 35 676 08	(2)	1	2 550	91 47 444 08	SA-BOCK
SCHILD IDENTNR. IDENT-NR	97 35 676 08	5	1	2 550 006	96 34 077 08	STANGE KPL.
SCHILD IDENTNR. IDENT-NR	97 35 676 08	(5)	1	2 550 007	96 34 001 08	STANGE KPL.
SCHILD IDENTNR. IDENT-NR	97 35 676 08	(2)	1	2 550 007	96 34 001 08	STANGE KPL.
SCHILD IDENTNR. IDENT-NR	97 35 676 08	(2)	1	2 550 007	96 34 001 08	STANGE KPL.
SCHILD IDENTNR. IDENT-NR	97 35 676 08	(2)	1	2 550 007	96 34 001 08	STANGE KPL.
SCHILD IDENTNR. IDENT-NR	97 35 676 08	(2)	1	2 550 007	96 34 001 08	STANGE KPL.
SCHILD IDENTNR. IDENT-NR	97 35 676 08	16	1	2 740 004	96 37 861 08	ZENTRIERUNG KPL.
SCHILD IDENTNR. IDENT-NR	97 35 676 08	(2)	1	3 213 003	96 36 659 08	STANGE KPL.
SCHILD IDENTNR. IDENT-NR	97 35 676 08	(5)	1	3 223 009	96 32 425 08	STANGE KPL.
SCHILD IDENTNR. IDENT-NR	97 35 676 08	(2)	1	3 227 000	91 60 434 08	LI-ZWISCHENSTUECK
SCHILD IDENTNR. IDENT-NR	97 35 676 08	(5)	1	3 227 002	96 35 704 08	STANGE KPL.
SCHILD IDENTNR. IDENT-NR	97 35 676 08	(2)	1	3 227 003	96 40 374 08	STANGE KPL.
SCHILD IDENTNR. IDENT-NR	97 35 676 08	(2)	1	3 227 003	96 40 374 08	STANGE KPL.
SCHILD IDENTNR. IDENT-NR	97 35 676 08	(5)	1	3 227 004	96 35 566 08	STANGE KPL.
SCHILD IDENTNR. IDENT-NR	97 35 676 08	(5)	1	3 227 005	96 35 569 08	STANGE KPL.
SCHILD IDENTNR. IDENT-NR	97 35 676 08	(5)	1	3 556 007	96 59 719 08	WA-BOCK 2 KOPFSTUECK
SCHILD IDENTNR. IDENT-NR	97 35 676 08	(5)	1	3 556 008	96 36 352 08	STANGE KPL.
SCHILD IDENTNR. IDENT-NR	97 35 676 08	5	1	3 560 011	96 39 069 08	STANGE VORM.
SCHILD IDENTNR. IDENT-NR	97 35 676 08	5	1	3 560 013	96 39 074 08	STANGE VORM.
SCHILD IDENTNR. IDENT-NR	97 35 676 08	5	1	3 560 015	96 39 079 08	STANGE VORM.
SCHILD IDENTNR. IDENT-NR	97 35 676 08	5	1	3 560 017	96 39 078 08	STANGE VORM.
SCHILD IDENTNR. IDENT-NR	97 35 676 08	(5)	1	3 560 173	96 70 721 08	STANGE KPL.
SCHILD IDENTNR. IDENT-NR	97 35 676 08	(5)	1	3 560 174	96 70 711 08	STANGE KPL.
SCHILD IDENTNR. IDENT-NR	97 35 676 08	(2)	1	3 714 012	96 36 472 08	STANGE KPL.
SCHILD IDENTNR. IDENT-NR	97 35 676 08	(2)	1	3 714 012	96 36 472 08	STANGE KPL.
SCHILD IDENTNR. IDENT-NR	97 35 676 08	7	1	3 714 014	96 36 475 08	LASCHE KPL.
SCHILD IDENTNR. IDENT-NR	97 35 676 08	5	1	3 714 018	96 36 474 08	STANGE KPL.
SCHILD IDENTNR. IDENT-NR	97 35 676 08	5	1	3 714 020	96 36 484 08	STANGE VORM.
SCHILD IDENTNR. IDENT-NR	97 35 676 08	6	1	3 714 023	96 36 496 08	STANGE KPL.
SCHILD IDENTNR. IDENT-NR	97 35 676 08	(5)	1	3 715 004	96 36 141 08	STANGE KPL.
SCHILD IDENTNR. IDENT-NR	97 35 676 08	(5)	1	3 715 007	96 36 142 08	STANGE KPL.
SCHILD IDENTNR. IDENT-NR	97 35 676 08	(5)	1	3 716 003	96 35 669 08	STANGE KPL.
SCHILD IDENTNR. IDENT-NR	97 35 676 08	(2)	1	3 745 008	96 36 692 08	LASCHE VORM.
SCHILD IDENTNR. IDENT-NR	97 35 676 08	(2)	1	3 746 003	96 37 779 08	KOPFSTUECK VORM.
SCHILD IDENTNR. IDENT-NR	97 35 676 08	(2)	1	3 746 004	96 37 833 08	LASCHE VORM.
SCHILD IDENTNR. IDENT-NR	97 35 676 08	(5)	1	3 811 001	96 35 734 08	STANGE KPL.
SCHILD IDENTNR. IDENT-NR	97 35 676 08	(2)	1	3 811 001	96 35 734 08	STANGE KPL.
SCHILD IDENTNR. IDENT-NR	97 35 676 08	(2)	1	3 811 002	96 35 836 08	STANGE KPL.
SCHILD ISO 7010-W015 FOLIE	77 26 192 08	11	2	2 880	91 50 070 08	BESCHILDERUNG GROSSBRI
SCHILD S1071	97 19 261 08	5	1	1 920 315	96 35 875 08	KLEMMKASTEN VORM.
SCHILD S1074	97 19 266 08	5	1	1 920 316	96 35 884 08	KLEMMKASTEN VORM.
SCHILD S200	97 58 497 08	5	1	2 780 522	96 40 798 08	KLEMMKASTEN KPL.
SCHILD S420B	97 54 544 08	12	1	3 930 607	96 37 550 08	KLEMMKASTEN
SCHILD S430	77 26 509 08	4	1	3 930 335	96 37 478 08	KLEMMKASTEN
SCHILD S431	97 19 400 08	4	1	3 930 426	96 37 944 08	KLEMMKASTEN KPL.
SCHILD S50	77 26 515 08	5	1	1 920 314	96 35 870 08	KLEMMKASTEN VORM.
SCHILD S600	97 00 638 08	8	1	2 920 581	96 37 245 08	KLEMMKASTEN SA-BOCK VO
SCHILDER KLEMMKASTEN S1	96 37 238 08	4	1	2 920 448	96 40 440 08	KLEMMKASTEN KPL.
SCHILDER KLEMMKASTEN S1	96 37 239 08	4	1	2 920 449	96 36 948 08	KLEMMKASTEN KPL.
SCHILDER KLEMMKASTEN S1	96 41 105 08	4	1	2 920 110	96 41 100 08	KLEMMKASTEN KABINE
SCHIRMSCHIENE	60 20 426 08	62	2	2 932 082	96 57 384 08	AUFBAUTEILE MONTAGETAPE
SCHLAUCH 6,5 POLYESTER	10 04 352 5	28	14	2 711	91 47 454 08	ZENTRALSCHMIERANLAGE O
SCHLAUCH 6X1,5 EPDM	10 30 188 0	32	6	2 391 035	96 33 658 08	KOMBIKUEHLER KPL.
SCHLAUCH 75X7	51 05 681 08	166	0.63	2 997	91 55 598 08	SCHLAUCHLEITUNGEN OBER
SCHLAUCH 75X7	51 05 681 08	167	0.52	2 997	91 55 598 08	SCHLAUCHLEITUNGEN OBER
SCHLAUCH 75X7	51 05 681 08	168	0.5	2 997	91 55 598 08	SCHLAUCHLEITUNGEN OBER

22.1.2014

etk\_en\_de\_074820 LR 11350

1449

**LIEBHERR**Alphabetical index  
Alphabetischer Index

Bezeichnung	Artikel	Pos.	Menge	Seite	Baugruppe	Bezeichnung
SCHLAUCH 75X7	51 05 681 08	169	0.72	2 997	91 55 598 08	SCHLAUCHLEITUNGEN OBER
SCHLAUCH 75X7	51 05 681 08	170	1.66	2 997	91 55 598 08	SCHLAUCHLEITUNGEN OBER
SCHLAUCH DN25X4 PLASTIK	76 00 007 08	10	7.5	2 670	91 47 451 08	KRAFTSTOFFBEHALTER KPL
SCHLAUCH DN25X4 PLASTIK	76 00 007 08	11	3.5	2 670	91 47 451 08	KRAFTSTOFFBEHALTER KPL
SCHLAUCH DN2X630	51 05 692 08	60	1	1 970 000	91 47 041 08	HYDRAULIK RAUPE
SCHLAUCH DN65X5 PLASTIK	76 00 016 08	8	2	2 671 005	96 35 507 08	OELBEHALTER VORM.
SCHLAUCH DN8	51 05 112 08	(1221)	3	2 790 701	91 55 739 08	ANTRIEBSAGGREGAT KLIMAA
SCHLAUCH GUMMI	55 07 726 08	7	2	2 393	91 55 593 08	LUFTFILTERANLAGE KPL.
SCHLAUCH KPL. 1SC 0,22M	96 21 684 08	947	1	2 976 505	96 35 457 08	SCHLAUCHLEITUNGEN 5 DR
SCHLAUCH KPL. 1SC 0,28M	96 19 210 08	146	1	2 976 505	96 35 457 08	SCHLAUCHLEITUNGEN 5 DR
SCHLAUCH KPL. 1SC 0,28M	96 19 210 08	407	1	2 997	91 55 598 08	SCHLAUCHLEITUNGEN OBER
SCHLAUCH KPL. 1SC 0,42M	92 69 714 08	352	1	2 997	91 55 598 08	SCHLAUCHLEITUNGEN OBER
SCHLAUCH KPL. 1SC 0,42M	92 69 714 08	353	2	2 997	91 55 598 08	SCHLAUCHLEITUNGEN OBER
SCHLAUCH KPL. 1SC 0,43M	92 63 797 08	1445	1	2 978 305	96 42 248 08	SCHLAUCHLEITUNGEN BALL
SCHLAUCH KPL. 1SC 0,48M	96 38 596 08	1368	1	2 975 403	96 35 146 08	SCHLAUCHLEITUNGEN WIND
SCHLAUCH KPL. 1SC 0,48M	96 41 935 08	160	1	2 997	91 55 598 08	SCHLAUCHLEITUNGEN OBER
SCHLAUCH KPL. 1SC 0,4M	92 84 576 08	914	1	2 976 505	96 35 457 08	SCHLAUCHLEITUNGEN 5 DR
SCHLAUCH KPL. 1SC 0,54M	92 65 890 08	132	1	2 997	91 55 598 08	SCHLAUCHLEITUNGEN OBER
SCHLAUCH KPL. 1SC 0,76M	96 33 317 08	1401	1	2 975 118	96 34 889 08	SCHLAUCHLEITUNGEN WIND
SCHLAUCH KPL. 1SC 0,7M	92 60 586 08	1446	1	2 978 305	96 42 248 08	SCHLAUCHLEITUNGEN BALL
SCHLAUCH KPL. 1SC 0,7M	96 19 211 08	147	1	2 976 505	96 35 457 08	SCHLAUCHLEITUNGEN 5 DR
SCHLAUCH KPL. 1SC 0,86M	92 60 738 08	1369	1	2 975 403	96 35 146 08	SCHLAUCHLEITUNGEN WIND
SCHLAUCH KPL. 1SC 0,86M	96 38 979 08	188	1	2 997	91 55 598 08	SCHLAUCHLEITUNGEN OBER
SCHLAUCH KPL. 1SC 0,88M	96 38 595 08	1366	1	2 975 403	96 35 146 08	SCHLAUCHLEITUNGEN WIND
SCHLAUCH KPL. 1SC 0,88M	96 38 595 08	1367	1	2 975 403	96 35 146 08	SCHLAUCHLEITUNGEN WIND
SCHLAUCH KPL. 1SC 0,8M	92 09 138 08	913	1	2 976 505	96 35 457 08	SCHLAUCHLEITUNGEN 5 DR
SCHLAUCH KPL. 1SC 0,96M	96 37 005 08	130	1	2 997	91 55 598 08	SCHLAUCHLEITUNGEN OBER
SCHLAUCH KPL. 1SC 1,0M	92 60 582 08	360	1	2 997	91 55 598 08	SCHLAUCHLEITUNGEN OBER
SCHLAUCH KPL. 1SC 1,0M	92 93 377 08	909	1	2 976 505	96 35 457 08	SCHLAUCHLEITUNGEN 5 DR
SCHLAUCH KPL. 1SC 1,24M	96 19 208 08	190	1	2 997	91 55 598 08	SCHLAUCHLEITUNGEN OBER
SCHLAUCH KPL. 1SC 1,26M	92 80 465 08	131	1	2 997	91 55 598 08	SCHLAUCHLEITUNGEN OBER
SCHLAUCH KPL. 1SC 1,4M	92 80 278 08	1402	1	2 975 118	96 34 889 08	SCHLAUCHLEITUNGEN WIND
SCHLAUCH KPL. 1SC 1,4M	96 34 576 08	159	1	2 997	91 55 598 08	SCHLAUCHLEITUNGEN OBER
SCHLAUCH KPL. 1SC 1,5M	92 93 861 08	189	1	2 997	91 55 598 08	SCHLAUCHLEITUNGEN OBER
SCHLAUCH KPL. 1SC 1,5M	96 38 565 08	910	1	2 976 505	96 35 457 08	SCHLAUCHLEITUNGEN 5 DR
SCHLAUCH KPL. 1SC 1,7M	96 38 566 08	911	1	2 976 505	96 35 457 08	SCHLAUCHLEITUNGEN 5 DR
SCHLAUCH KPL. 1SC 1,8M	92 60 938 08	409	1	2 997	91 55 598 08	SCHLAUCHLEITUNGEN OBER
SCHLAUCH KPL. 1SC 1,8M	92 61 192 08	164	1	2 997	91 55 598 08	SCHLAUCHLEITUNGEN OBER
SCHLAUCH KPL. 1SC 1,9M	92 16 206 08	912	1	2 976 505	96 35 457 08	SCHLAUCHLEITUNGEN 5 DR
SCHLAUCH KPL. 1SC 2,1M	92 61 122 08	948	1	2 976 505	96 35 457 08	SCHLAUCHLEITUNGEN 5 DR
SCHLAUCH KPL. 1SC 2,35M	92 60 948 08	1423	1	2 978 101	96 35 130 08	SCHLAUCHLEITUNGEN MONT
SCHLAUCH KPL. 1SC 3,1M	92 60 944 08	351	1	2 997	91 55 598 08	SCHLAUCHLEITUNGEN OBER
SCHLAUCH KPL. 1SC 3,2M	92 73 778 08	414	1	2 997	91 55 598 08	SCHLAUCHLEITUNGEN OBER
SCHLAUCH KPL. 1SN	96 38 568 08	931	1	1 997	91 47 044 08	SCHLAUCHLEITUNGEN RAUP
SCHLAUCH KPL. 1SN 0,4M	92 08 927 08	323	1	2 997	91 55 598 08	SCHLAUCHLEITUNGEN OBER
SCHLAUCH KPL. 1SN 0,52M	96 42 844 08	322	1	2 997	91 55 598 08	SCHLAUCHLEITUNGEN OBER
SCHLAUCH KPL. 1SN 0,62M	96 54 780 08	1451	1	2 978 305	96 42 248 08	SCHLAUCHLEITUNGEN BALL
SCHLAUCH KPL. 1SN 0,68M	96 38 961 08	224	1	2 997	91 55 598 08	SCHLAUCHLEITUNGEN OBER
SCHLAUCH KPL. 1SN 0,6M	92 76 111 08	812	1	1 997	91 47 044 08	SCHLAUCHLEITUNGEN RAUP
SCHLAUCH KPL. 1SN 0,6M	92 76 111 08	241	1	2 997	91 55 598 08	SCHLAUCHLEITUNGEN OBER
SCHLAUCH KPL. 1SN 0,72M	96 24 407 08	1410	1	2 975 118	96 34 889 08	SCHLAUCHLEITUNGEN WIND
SCHLAUCH KPL. 1SN 0,76M	92 60 415 08	283	1	2 997	91 55 598 08	SCHLAUCHLEITUNGEN OBER
SCHLAUCH KPL. 1SN 0,76M	96 38 981 08	269	1	2 997	91 55 598 08	SCHLAUCHLEITUNGEN OBER
SCHLAUCH KPL. 1SN 0,78M	96 42 843 08	361	1	2 997	91 55 598 08	SCHLAUCHLEITUNGEN OBER
SCHLAUCH KPL. 1SN 0,7M	92 69 646 08	930	1	1 997	91 47 044 08	SCHLAUCHLEITUNGEN RAUP
SCHLAUCH KPL. 1SN 0,86M	92 26 313 08	296	1	2 997	91 55 598 08	SCHLAUCHLEITUNGEN OBER
SCHLAUCH KPL. 1SN 0,94M	96 27 605 08	255	1	2 997	91 55 598 08	SCHLAUCHLEITUNGEN OBER
SCHLAUCH KPL. 1SN 0,96M	92 97 527 08	249	1	2 997	91 55 598 08	SCHLAUCHLEITUNGEN OBER
SCHLAUCH KPL. 1SN 0,9M	92 63 749 08	285	1	2 997	91 55 598 08	SCHLAUCHLEITUNGEN OBER
SCHLAUCH KPL. 1SN 0,9M	92 65 793 08	229	1	2 997	91 55 598 08	SCHLAUCHLEITUNGEN OBER

22.1.2014

etk\_en\_de\_074820 LR 11350

1450

**LIEBHERR**Alphabetical index  
Alphabetischer Index



Bezeichnung	Artikel	Pos.	Menge	Seite	Baugruppe	Bezeichnung
SCHLAUCH KPL. 1SN 0,9M	92 65 822 08	225	1	2 997	91 55 598 08	SCHLAUCHLEITUNGEN OBER
SCHLAUCH KPL. 1SN 1,02M	92 88 604 08	292	1	2 997	91 55 598 08	SCHLAUCHLEITUNGEN OBER
SCHLAUCH KPL. 1SN 1,06M	96 38 972 08	256	1	2 997	91 55 598 08	SCHLAUCHLEITUNGEN OBER
SCHLAUCH KPL. 1SN 1,08M	96 38 978 08	295	1	2 997	91 55 598 08	SCHLAUCHLEITUNGEN OBER
SCHLAUCH KPL. 1SN 1,26M	92 88 715 08	244	1	2 997	91 55 598 08	SCHLAUCHLEITUNGEN OBER
SCHLAUCH KPL. 1SN 1,26M	92 88 715 08	420	1	2 997	91 55 598 08	SCHLAUCHLEITUNGEN OBER
SCHLAUCH KPL. 1SN 1,26M	92 96 238 08	286	1	2 997	91 55 598 08	SCHLAUCHLEITUNGEN OBER
SCHLAUCH KPL. 1SN 1,26M	92 96 238 08	418	1	2 997	91 55 598 08	SCHLAUCHLEITUNGEN OBER
SCHLAUCH KPL. 1SN 1,2M	92 63 858 08	243	1	2 997	91 55 598 08	SCHLAUCHLEITUNGEN OBER
SCHLAUCH KPL. 1SN 1,2M	92 97 579 08	287	1	2 997	91 55 598 08	SCHLAUCHLEITUNGEN OBER
SCHLAUCH KPL. 1SN 1,32M	96 38 977 08	291	1	2 997	91 55 598 08	SCHLAUCHLEITUNGEN OBER
SCHLAUCH KPL. 1SN 1,36M	92 72 815 08	245	1	2 997	91 55 598 08	SCHLAUCHLEITUNGEN OBER
SCHLAUCH KPL. 1SN 1,3M	92 80 404 08	268	1	2 997	91 55 598 08	SCHLAUCHLEITUNGEN OBER
SCHLAUCH KPL. 1SN 1,3M	92 80 404 08	284	1	2 997	91 55 598 08	SCHLAUCHLEITUNGEN OBER
SCHLAUCH KPL. 1SN 1,42M	92 76 967 08	240	1	2 997	91 55 598 08	SCHLAUCHLEITUNGEN OBER
SCHLAUCH KPL. 1SN 1,44M	96 38 963 08	227	1	2 997	91 55 598 08	SCHLAUCHLEITUNGEN OBER
SCHLAUCH KPL. 1SN 1,4M	92 64 095 08	293	1	2 997	91 55 598 08	SCHLAUCHLEITUNGEN OBER
SCHLAUCH KPL. 1SN 1,4M	92 64 190 08	925	1	2 976 505	96 35 457 08	SCHLAUCHLEITUNGEN 5 DR
SCHLAUCH KPL. 1SN 1,4M	92 97 300 08	252	1	2 997	91 55 598 08	SCHLAUCHLEITUNGEN OBER
SCHLAUCH KPL. 1SN 1,55M	92 96 235 08	1012	1	2 975 154	96 35 125 08	SCHLAUCHLEITUNGEN WIND
SCHLAUCH KPL. 1SN 1,5M	96 38 971 08	253	1	2 997	91 55 598 08	SCHLAUCHLEITUNGEN OBER
SCHLAUCH KPL. 1SN 1,75M	92 84 677 08	288	1	2 997	91 55 598 08	SCHLAUCHLEITUNGEN OBER
SCHLAUCH KPL. 1SN 1,7M	92 73 973 08	254	1	2 997	91 55 598 08	SCHLAUCHLEITUNGEN OBER
SCHLAUCH KPL. 1SN 1,7M	92 87 633 08	807	1	1 997	91 47 044 08	SCHLAUCHLEITUNGEN RAUP
SCHLAUCH KPL. 1SN 1,7M	92 87 633 08	184	1	2 997	91 55 598 08	SCHLAUCHLEITUNGEN OBER
SCHLAUCH KPL. 1SN 1,7M	96 26 412 08	319	2	2 997	91 55 598 08	SCHLAUCHLEITUNGEN OBER
SCHLAUCH KPL. 1SN 1,95M	96 38 572 08	937	1	1 997	91 47 044 08	SCHLAUCHLEITUNGEN RAUP
SCHLAUCH KPL. 1SN 2,0M	92 60 452 08	1142	1	2 975 121	96 60 025 08	SCHLAUCHLEITUNGEN GITT
SCHLAUCH KPL. 1SN 2,0M	92 60 452 08	294	1	2 997	91 55 598 08	SCHLAUCHLEITUNGEN OBER
SCHLAUCH KPL. 1SN 2,1M	92 60 457 08	321	1	2 997	91 55 598 08	SCHLAUCHLEITUNGEN OBER
SCHLAUCH KPL. 1SN 2,35M	92 63 370 08	181	1	2 997	91 55 598 08	SCHLAUCHLEITUNGEN OBER
SCHLAUCH KPL. 1SN 2,5M	92 66 081 08	158	1	2 997	91 55 598 08	SCHLAUCHLEITUNGEN OBER
SCHLAUCH KPL. 1SN 2,5M	92 97 158 08	806	1	1 997	91 47 044 08	SCHLAUCHLEITUNGEN RAUP
SCHLAUCH KPL. 1SN 2,5M	92 97 158 08	182	1	2 997	91 55 598 08	SCHLAUCHLEITUNGEN OBER
SCHLAUCH KPL. 1SN 2,65M	96 38 998 08	313	1	2 997	91 55 598 08	SCHLAUCHLEITUNGEN OBER
SCHLAUCH KPL. 1SN 2,75M	96 38 980 08	183	1	2 997	91 55 598 08	SCHLAUCHLEITUNGEN OBER
SCHLAUCH KPL. 1SN 2,9M	92 97 161 08	312	1	2 997	91 55 598 08	SCHLAUCHLEITUNGEN OBER
SCHLAUCH KPL. 1SN 2,9M	96 42 849 08	260	1	2 997	91 55 598 08	SCHLAUCHLEITUNGEN OBER
SCHLAUCH KPL. 1SN 3,0M	92 68 364 08	316	1	2 997	91 55 598 08	SCHLAUCHLEITUNGEN OBER
SCHLAUCH KPL. 1SN 3,2M	96 39 000 08	318	1	2 997	91 55 598 08	SCHLAUCHLEITUNGEN OBER
SCHLAUCH KPL. 1SN 3,2M	96 39 198 08	381	1	2 997	91 55 598 08	SCHLAUCHLEITUNGEN OBER
SCHLAUCH KPL. 1SN 3,3M	92 09 110 08	386	1	2 997	91 55 598 08	SCHLAUCHLEITUNGEN OBER
SCHLAUCH KPL. 1SN 3,3M	92 96 217 08	258	1	2 997	91 55 598 08	SCHLAUCHLEITUNGEN OBER
SCHLAUCH KPL. 1SN 3,3M	96 54 306 08	1442	1	2 978 305	96 42 248 08	SCHLAUCHLEITUNGEN BALL
SCHLAUCH KPL. 1SN 3,4M	96 38 974 08	259	1	2 997	91 55 598 08	SCHLAUCHLEITUNGEN OBER
SCHLAUCH KPL. 1SN 3,6M	92 07 296 08	419	1	2 997	91 55 598 08	SCHLAUCHLEITUNGEN OBER
SCHLAUCH KPL. 1SN 3,8M	96 33 388 08	1441	1	2 978 305	96 42 248 08	SCHLAUCHLEITUNGEN BALL
SCHLAUCH KPL. 1SN 4,5M	96 37 051 08	266	1	2 997	91 55 598 08	SCHLAUCHLEITUNGEN OBER
SCHLAUCH KPL. 1SN 4,6M	96 38 973 08	257	1	2 997	91 55 598 08	SCHLAUCHLEITUNGEN OBER
SCHLAUCH KPL. 1SN 4,9M	92 92 307 08	320	1	2 997	91 55 598 08	SCHLAUCHLEITUNGEN OBER
SCHLAUCH KPL. 1SN 4,9M	96 42 842 08	315	1	2 997	91 55 598 08	SCHLAUCHLEITUNGEN OBER
SCHLAUCH KPL. 1SN 5,4M	96 38 999 08	317	1	2 997	91 55 598 08	SCHLAUCHLEITUNGEN OBER
SCHLAUCH KPL. 1SN 5,6M	92 76 899 08	314	1	2 997	91 55 598 08	SCHLAUCHLEITUNGEN OBER
SCHLAUCH KPL. 2755	92 21 246 08	1229	2	3 978 009	96 36 399 08	SCHLAUCHLEITUNGEN D-KO
SCHLAUCH KPL. 2755	96 38 558 08	860	4	1 975 007	96 35 747 08	SCHLAUCHLEITUNGEN ABST
SCHLAUCH KPL. 2755	96 38 591 08	861	1	1 975 007	96 35 747 08	SCHLAUCHLEITUNGEN ABST
SCHLAUCH KPL. 2755 0,36M	92 46 152 08	326	1	2 997	91 55 598 08	SCHLAUCHLEITUNGEN OBER
SCHLAUCH KPL. 2755 0,45M	96 43 224 08	1231	1	3 978 003	96 36 401 08	SCHLAUCHLEITUNGEN ZUGZY
SCHLAUCH KPL. 2755 0,86M	92 21 202 08	1473	2	2 978 105	96 40 791 08	SCHLAUCHLEITUNGEN D-RU
SCHLAUCH KPL. 2755 0,96M	92 32 827 08	919	1	2 976 505	96 35 457 08	SCHLAUCHLEITUNGEN 5 DR

22.1.2014

etk\_en\_de\_074820 LR 11350

1451

**LIEBHERR**Alphabetical index  
Alphabetischer Index

Bezeichnung	Artikel	Pos.	Menge	Seite	Baugruppe	Bezeichnung
SCHLAUCH KPL. 2755 0,9M	92 22 071 08	1050	1	2 978 204	96 77 449 08	SCHLAUCHLEITUNGEN S-RU
SCHLAUCH KPL. 2755 0,9M	92 22 071 08	1051	1	2 978 204	96 77 449 08	SCHLAUCHLEITUNGEN S-RU
SCHLAUCH KPL. 2755 1,06M	92 56 562 08	1424	2	2 978 101	96 35 130 08	SCHLAUCHLEITUNGEN MONT
SCHLAUCH KPL. 2755 1,12M	92 66 038 08	918	1	2 976 505	96 35 457 08	SCHLAUCHLEITUNGEN 5 DR
SCHLAUCH KPL. 2755 1,2M	92 18 751 08	336	1	2 997	91 55 598 08	SCHLAUCHLEITUNGEN OBER
SCHLAUCH KPL. 2755 2,1M	92 37 567 08	1062	1	2 978 204	96 77 449 08	SCHLAUCHLEITUNGEN S-RU
SCHLAUCH KPL. 2755 2,7M	92 57 586 08	364	2	2 997	91 55 598 08	SCHLAUCHLEITUNGEN OBER
SCHLAUCH KPL. 2755 3,3M	92 44 929 08	337	1	2 997	91 55 598 08	SCHLAUCHLEITUNGEN OBER
SCHLAUCH KPL. 2755 3,3M	92 45 752 08	379	1	2 997	91 55 598 08	SCHLAUCHLEITUNGEN OBER
SCHLAUCH KPL. 2755 3,5M	92 20 294 08	1440	1	2 978 305	96 42 248 08	SCHLAUCHLEITUNGEN BALL
SCHLAUCH KPL. 2755 3,5M	92 44 951 08	163	1	2 997	91 55 598 08	SCHLAUCHLEITUNGEN OBER
SCHLAUCH KPL. 2SN	96 38 228 08	838	2	1 997	91 47 044 08	SCHLAUCHLEITUNGEN RAUP
SCHLAUCH KPL. 2SN	96 38 229 08	839	2	1 997	91 47 044 08	SCHLAUCHLEITUNGEN RAUP
SCHLAUCH KPL. 2SN	96 38 231 08	844	4	1 997	91 47 044 08	SCHLAUCHLEITUNGEN RAUP
SCHLAUCH KPL. 2SN	96 39 019 08	1392	1	2 975 123	96 39 583 08	SCHLAUCHLEITUNGEN MONT
SCHLAUCH KPL. 2SN 0,21M	96 41 954 08	1448	2	2 978 305	96 42 248 08	SCHLAUCHLEITUNGEN BALL
SCHLAUCH KPL. 2SN 0,24M	96 78 069 08	(1187)	1	3 977 002	96 77 451 08	ZUSATZHYDR.BOLZENZIEHZ
SCHLAUCH KPL. 2SN 0,25M	96 80 067 08	1183	1	3 977 003	96 73 221 08	SCHLAUCHLEITUNGEN BOLZ
SCHLAUCH KPL. 2SN 0,26M	96 78 075 08	1180	1	3 977 003	96 73 221 08	SCHLAUCHLEITUNGEN BOLZ
SCHLAUCH KPL. 2SN 0,27M	96 26 865 08	890	1	1 975 005	96 30 509 08	SCHLAUCHLEITUNGEN SPAN
SCHLAUCH KPL. 2SN 0,28M	96 78 071 08	(1189)	1	3 977 002	96 77 451 08	ZUSATZHYDR.BOLZENZIEHZ
SCHLAUCH KPL. 2SN 0,29M	96 78 067 08	(1186)	1	3 977 002	96 77 451 08	ZUSATZHYDR.BOLZENZIEHZ
SCHLAUCH KPL. 2SN 0,2M	96 37 047 08	891	1	1 975 005	96 30 509 08	SCHLAUCHLEITUNGEN SPAN
SCHLAUCH KPL. 2SN 0,31M	96 78 070 08	(1188)	1	3 977 002	96 77 451 08	ZUSATZHYDR.BOLZENZIEHZ
SCHLAUCH KPL. 2SN 0,34M	96 41 952 08	1444	1	2 978 305	96 42 248 08	SCHLAUCHLEITUNGEN BALL
SCHLAUCH KPL. 2SN 0,36M	96 36 979 08	1365	1	2 975 403	96 35 146 08	SCHLAUCHLEITUNGEN WIND
SCHLAUCH KPL. 2SN 0,38M	92 76 316 08	343	1	2 997	91 55 598 08	SCHLAUCHLEITUNGEN OBER
SCHLAUCH KPL. 2SN 0,3M	92 97 530 08	1181	1	3 977 003	96 73 221 08	SCHLAUCHLEITUNGEN BOLZ
SCHLAUCH KPL. 2SN 0,3M	96 43 268 08	157	3	2 997	91 55 598 08	SCHLAUCHLEITUNGEN OBER
SCHLAUCH KPL. 2SN 0,3M	96 78 076 08	1182	1	3 977 003	96 73 221 08	SCHLAUCHLEITUNGEN BOLZ
SCHLAUCH KPL. 2SN 0,48M	96 22 558 08	1232	1	3 978 003	96 36 401 08	SCHLAUCHLEITUNGEN ZUGZY
SCHLAUCH KPL. 2SN 0,4M	96 23 322 08	280	2	2 997	91 55 598 08	SCHLAUCHLEITUNGEN OBER
SCHLAUCH KPL. 2SN 0,4M	96 39 270 08	1233	1	3 978 003	96 36 401 08	SCHLAUCHLEITUNGEN ZUGZY
SCHLAUCH KPL. 2SN 0,52M	96 38 967 08	242	1	2 997	91 55 598 08	SCHLAUCHLEITUNGEN OBER
SCHLAUCH KPL. 2SN 0,54M	96 41 955 08	1449	2	2 978 305	96 42 248 08	SCHLAUCHLEITUNGEN BALL
SCHLAUCH KPL. 2SN 0,5M	92 80 499 08	917	1	2 976 505	96 35 457 08	SCHLAUCHLEITUNGEN 5 DR
SCHLAUCH KPL. 2SN 0,5M	92 80 499 08	277	1	2 997	91 55 598 08	SCHLAUCHLEITUNGEN OBER
SCHLAUCH KPL. 2SN 0,66M	96 39 018 08	1391	1	2 975 123	96 39 583 08	SCHLAUCHLEITUNGEN MONT
SCHLAUCH KPL. 2SN 0,6M	92 04 969 08	1394	1	2 975 123	96 39 583 08	SCHLAUCHLEITUNGEN MONT
SCHLAUCH KPL. 2SN 0,6M	92 87 565 08	1443	1	2 978 305	96 42 248 08	SCHLAUCHLEITUNGEN BALL
SCHLAUCH KPL. 2SN 0,76M	92 88 711 08	1228	1	3 978 003	96 36 401 08	SCHLAUCHLEITUNGEN ZUGZY
SCHLAUCH KPL. 2SN 0,76M	96 77 407 08	1053	1	2 978 204	96 77 449 08	SCHLAUCHLEITUNGEN S-RU
SCHLAUCH KPL. 2SN 0,7M	92 65 600 08	(95)	2	3 976 000	96 35 912 08	ZUSATZHYDR.BOLZENZIEHZ
SCHLAUCH KPL. 2SN 0,82M	92 71 695 08	1055	1	2 978 204	96 77 449 08	SCHLAUCHLEITUNGEN S-RU
SCHLAUCH KPL. 2SN 0,82M	96 25 316 08	357	2	2 997	91 55 598 08	SCHLAUCHLEITUNGEN OBER
SCHLAUCH KPL. 2SN 0,92M	92 14 452 08	1054	1	2 978 204	96 77 449 08	SCHLAUCHLEITUNGEN S-RU
SCHLAUCH KPL. 2SN 0,92M	92 76 690 08	1400	1	2 975 118	96 34 889 08	SCHLAUCHLEITUNGEN WIND
SCHLAUCH KPL. 2SN 0,92M	96 43 234 08	1474	2	2 978 105	96 40 791 08	SCHLAUCHLEITUNGEN D-RU
SCHLAUCH KPL. 2SN 0,94M	96 37 048 08	892	1	1 975 005	96 30 509 08	SCHLAUCHLEITUNGEN SPAN
SCHLAUCH KPL. 2SN 0,96M	92 76 853 08	372	1	2 997	91 55 598 08	SCHLAUCHLEITUNGEN OBER
SCHLAUCH KPL. 2SN 0,96M	96 33 392 08	1052	1	2 978 204	96 77 449 08	SCHLAUCHLEITUNGEN S-RU
SCHLAUCH KPL. 2SN 0,98M	96 35 947 08	1056	1	2 978 204	96 77 449 08	SCHLAUCHLEITUNGEN S-RU
SCHLAUCH KPL. 2SN 0,98M	96 35 947 08	1057	1	2 978 204	96 77 449 08	SCHLAUCHLEITUNGEN S-RU
SCHLAUCH KPL. 2SN 1,04M	96 24 520 08	893	1	1 975 005	96 30 509 08	SCHLAUCHLEITUNGEN SPAN
SCHLAUCH KPL. 2SN 1,06M	92 06 025 08	369	1	2 997	91 55 598 08	SCHLAUCHLEITUNGEN OBER
SCHLAUCH KPL. 2SN 1,0M	92 76 149 08	371	1	2 997	91 55 598 08	SCHLAUCHLEITUNGEN OBER
SCHLAUCH KPL. 2SN 1,0M	92 93 107 08	916	1	2 976 505	96 35 457 08	SCHLAUCHLEITUNGEN 5 DR
SCHLAUCH KPL. 2SN 1,12M	96 39 015 08	363	1	2 997	91 55 598 08	SCHLAUCHLEITUNGEN OBER
SCHLAUCH KPL. 2SN 1,12M	96 39 253 08	1472	1	2 978 105	96 40 791 08	SCHLAUCHLEITUNGEN D-RU
SCHLAUCH KPL. 2SN 1,16M	92 80 375 08	370	2	2 997	91 55 598 08	SCHLAUCHLEITUNGEN OBER

22.1.2014

etk\_en\_de\_074820 LR 11350

1452

**LIEBHERR**Alphabetical index  
Alphabetischer Index

Bezeichnung	Artikel	Pos.	Menge	Seite	Baugruppe	Bezeichnung
SCHLAUCH KPL. 2SN 1,16M	92 93 792 08	1471	1	2 978 105	96 40 791 08	SCHLAUCHLEITUNGEN D-RU
SCHLAUCH KPL. 2SN 1,1M	92 76 810 08	373	1	2 997	91 55 598 08	SCHLAUCHLEITUNGEN OBER
SCHLAUCH KPL. 2SN 1,1M	92 92 078 08	915	1	2 976 505	96 35 457 08	SCHLAUCHLEITUNGEN 5 DR
SCHLAUCH KPL. 2SN 1,26M	96 19 189 08	176	1	2 997	91 55 598 08	SCHLAUCHLEITUNGEN OBER
SCHLAUCH KPL. 2SN 1,2M	92 76 033 08	375	1	2 997	91 55 598 08	SCHLAUCHLEITUNGEN OBER
SCHLAUCH KPL. 2SN 1,2M	92 76 318 08	368	1	2 997	91 55 598 08	SCHLAUCHLEITUNGEN OBER
SCHLAUCH KPL. 2SN 1,3M	92 09 056 08	279	2	2 997	91 55 598 08	SCHLAUCHLEITUNGEN OBER
SCHLAUCH KPL. 2SN 1,46M	92 88 833 08	274	1	2 997	91 55 598 08	SCHLAUCHLEITUNGEN OBER
SCHLAUCH KPL. 2SN 1,46M	96 22 587 08	282	1	2 997	91 55 598 08	SCHLAUCHLEITUNGEN OBER
SCHLAUCH KPL. 2SN 1,46M	96 40 997 08	177	1	2 997	91 55 598 08	SCHLAUCHLEITUNGEN OBER
SCHLAUCH KPL. 2SN 1,55M	92 76 317 08	342	1	2 997	91 55 598 08	SCHLAUCHLEITUNGEN OBER
SCHLAUCH KPL. 2SN 1,5M	92 80 413 08	278	2	2 997	91 55 598 08	SCHLAUCHLEITUNGEN OBER
SCHLAUCH KPL. 2SN 1,5M	92 97 492 08	174	1	2 997	91 55 598 08	SCHLAUCHLEITUNGEN OBER
SCHLAUCH KPL. 2SN 1,5M	92 97 492 08	175	1	2 997	91 55 598 08	SCHLAUCHLEITUNGEN OBER
SCHLAUCH KPL. 2SN 1,5M	96 31 722 08	1226	1	3 978 009	96 36 399 08	SCHLAUCHLEITUNGEN D-KO
SCHLAUCH KPL. 2SN 1,6M	96 25 323 08	421	1	2 997	91 55 598 08	SCHLAUCHLEITUNGEN OBER
SCHLAUCH KPL. 2SN 1,6M	96 39 014 08	362	1	2 997	91 55 598 08	SCHLAUCHLEITUNGEN OBER
SCHLAUCH KPL. 2SN 1,75M	96 43 266 08	179	1	2 997	91 55 598 08	SCHLAUCHLEITUNGEN OBER
SCHLAUCH KPL. 2SN 1,7M	92 76 181 08	1390	1	2 975 123	96 39 583 08	SCHLAUCHLEITUNGEN MONT
SCHLAUCH KPL. 2SN 1,85M	92 09 958 08	173	1	2 997	91 55 598 08	SCHLAUCHLEITUNGEN OBER
SCHLAUCH KPL. 2SN 1,8M	96 31 728 08	230	1	2 997	91 55 598 08	SCHLAUCHLEITUNGEN OBER
SCHLAUCH KPL. 2SN 1,9M	92 92 309 08	172	1	2 997	91 55 598 08	SCHLAUCHLEITUNGEN OBER
SCHLAUCH KPL. 2SN 15,0M	92 87 559 08	(90)	4	3 976 003	96 36 047 08	ZUS.HYDR.BOLZENZIEHEINRI
SCHLAUCH KPL. 2SN 2,05M	96 39 242 08	1144	1	2 975 121	96 60 025 08	SCHLAUCHLEITUNGEN GITT
SCHLAUCH KPL. 2SN 2,0M	92 66 581 08	171	1	2 997	91 55 598 08	SCHLAUCHLEITUNGEN OBER
SCHLAUCH KPL. 2SN 2,0M	92 80 149 08	374	1	2 997	91 55 598 08	SCHLAUCHLEITUNGEN OBER
SCHLAUCH KPL. 2SN 2,0M	96 39 241 08	1143	1	2 975 121	96 60 025 08	SCHLAUCHLEITUNGEN GITT
SCHLAUCH KPL. 2SN 2,0M	96 43 265 08	178	1	2 997	91 55 598 08	SCHLAUCHLEITUNGEN OBER
SCHLAUCH KPL. 2SN 2,15M	96 43 267 08	180	1	2 997	91 55 598 08	SCHLAUCHLEITUNGEN OBER
SCHLAUCH KPL. 2SN 2,15M	96 78 086 08	1061	1	2 978 204	96 77 449 08	SCHLAUCHLEITUNGEN S-RU
SCHLAUCH KPL. 2SN 2,1M	92 26 830 08	355	1	2 997	91 55 598 08	SCHLAUCHLEITUNGEN OBER
SCHLAUCH KPL. 2SN 2,25M	92 76 852 08	376	1	2 997	91 55 598 08	SCHLAUCHLEITUNGEN OBER
SCHLAUCH KPL. 2SN 2,2M	92 07 161 08	231	1	2 997	91 55 598 08	SCHLAUCHLEITUNGEN OBER
SCHLAUCH KPL. 2SN 2,2M	92 96 113 08	1060	1	2 978 204	96 77 449 08	SCHLAUCHLEITUNGEN S-RU
SCHLAUCH KPL. 2SN 2,4M	92 76 126 08	920	1	2 976 505	96 35 457 08	SCHLAUCHLEITUNGEN 5 DR
SCHLAUCH KPL. 2SN 2,55M	92 76 001 08	1174	1	2 975 305	96 39 308 08	SCHLAUCHLEITUNGEN WIND
SCHLAUCH KPL. 2SN 3,0M	96 41 933 08	1173	1	2 975 305	96 39 308 08	SCHLAUCHLEITUNGEN WIND
SCHLAUCH KPL. 2SN 3,1M	92 09 053 08	1364	1	2 975 403	96 35 146 08	SCHLAUCHLEITUNGEN WIND
SCHLAUCH KPL. 2SN 3,1M	96 78 073 08	(1194)	2	3 977 005	96 81 157 08	ZUSATZHYDR.BOLZENZIEHZ
SCHLAUCH KPL. 2SN 3,2M	92 09 059 08	1227	2	3 978 009	96 36 399 08	SCHLAUCHLEITUNGEN D-KO
SCHLAUCH KPL. 2SN 3,3M	96 38 593 08	1362	1	2 975 403	96 35 146 08	SCHLAUCHLEITUNGEN WIND
SCHLAUCH KPL. 2SN 3,3M	96 38 593 08	378	1	2 997	91 55 598 08	SCHLAUCHLEITUNGEN OBER
SCHLAUCH KPL. 2SN 3,3M	96 38 593 08	385	1	2 997	91 55 598 08	SCHLAUCHLEITUNGEN OBER
SCHLAUCH KPL. 2SN 3,5M	92 88 732 08	377	1	2 997	91 55 598 08	SCHLAUCHLEITUNGEN OBER
SCHLAUCH KPL. 2SN 3,8M	96 41 932 08	1172	1	2 975 305	96 39 308 08	SCHLAUCHLEITUNGEN WIND
SCHLAUCH KPL. 2SN 4,0M	96 38 594 08	1363	1	2 975 403	96 35 146 08	SCHLAUCHLEITUNGEN WIND
SCHLAUCH KPL. 2SN 4,2M	96 39 012 08	356	1	2 997	91 55 598 08	SCHLAUCHLEITUNGEN OBER
SCHLAUCH KPL. 2SN 4,9M	92 35 262 08	341	1	2 997	91 55 598 08	SCHLAUCHLEITUNGEN OBER
SCHLAUCH KPL. 2SN 5,2M	96 39 011 08	354	1	2 997	91 55 598 08	SCHLAUCHLEITUNGEN OBER
SCHLAUCH KPL. 2SN 5,3M	96 41 953 08	1447	2	2 978 305	96 42 248 08	SCHLAUCHLEITUNGEN BALL
SCHLAUCH KPL. 2SN 5,8M	96 34 606 08	845	2	1 997	91 47 044 08	SCHLAUCHLEITUNGEN RAUP
SCHLAUCH KPL. 2TE	92 55 417 08	809	1	1 997	91 47 044 08	SCHLAUCHLEITUNGEN RAUP
SCHLAUCH KPL. 2TE	96 17 970 08	936	1	1 997	91 47 044 08	SCHLAUCHLEITUNGEN RAUP
SCHLAUCH KPL. 2TE	96 38 218 08	800	2	1 997	91 47 044 08	SCHLAUCHLEITUNGEN RAUP
SCHLAUCH KPL. 2TE	96 38 222 08	810	1	1 997	91 47 044 08	SCHLAUCHLEITUNGEN RAUP
SCHLAUCH KPL. 2TE	96 38 592 08	862	1	1 975 007	96 35 747 08	SCHLAUCHLEITUNGEN ABST
SCHLAUCH KPL. 2TE 0,18M	96 38 227 08	835	4	1 997	91 47 044 08	SCHLAUCHLEITUNGEN RAUP
SCHLAUCH KPL. 2TE 0,25M	92 62 690 08	145	1	2 976 505	96 35 457 08	SCHLAUCHLEITUNGEN 5 DR
SCHLAUCH KPL. 2TE 0,25M	92 62 690 08	162	1	2 997	91 55 598 08	SCHLAUCHLEITUNGEN OBER
SCHLAUCH KPL. 2TE 0,25M	92 62 690 08	406	1	2 997	91 55 598 08	SCHLAUCHLEITUNGEN OBER

22.1.2014

etk\_en\_de\_074820 LR 11350

1453

**LIEBHERR**Alphabetical index  
Alphabetischer Index

Bezeichnung	Artikel	Pos.	Menge	Seite	Baugruppe	Bezeichnung
SCHLAUCH KPL. 2TE 0,25M	96 18 602 08	1405	1	2 975 118	96 34 889 08	SCHLAUCHLEITUNGEN WIND
SCHLAUCH KPL. 2TE 0,25M	96 18 602 08	408	1	2 997	91 55 598 08	SCHLAUCHLEITUNGEN OBER
SCHLAUCH KPL. 2TE 0,26M	96 26 418 08	1403	1	2 975 118	96 34 889 08	SCHLAUCHLEITUNGEN WIND
SCHLAUCH KPL. 2TE 0,28M	92 66 102 08	187	6	2 997	91 55 598 08	SCHLAUCHLEITUNGEN OBER
SCHLAUCH KPL. 2TE 0,2M	92 99 194 08	1019	1	2 975 154	96 35 125 08	SCHLAUCHLEITUNGEN WIND
SCHLAUCH KPL. 2TE 0,2M	92 99 194 08	1176	1	2 975 305	96 39 308 08	SCHLAUCHLEITUNGEN WIND
SCHLAUCH KPL. 2TE 0,2M	92 99 194 08	1059	1	2 978 204	96 77 449 08	SCHLAUCHLEITUNGEN S-RU
SCHLAUCH KPL. 2TE 0,2M	92 99 194 08	1235	1	3 978 009	96 36 399 08	SCHLAUCHLEITUNGEN D-KO
SCHLAUCH KPL. 2TE 0,2M	96 27 626 08	1373	1	2 975 403	96 35 146 08	SCHLAUCHLEITUNGEN WIND
SCHLAUCH KPL. 2TE 0,32M	92 76 407 08	837	2	1 997	91 47 044 08	SCHLAUCHLEITUNGEN RAUP
SCHLAUCH KPL. 2TE 0,35M	92 12 523 08	1372	1	2 975 403	96 35 146 08	SCHLAUCHLEITUNGEN WIND
SCHLAUCH KPL. 2TE 0,36M	96 78 072 08	(1190)	1	3 977 002	96 77 451 08	ZUSATZHYDR.BOLZENZIEHZ
SCHLAUCH KPL. 2TE 0,36M	96 78 072 08	1184	1	3 977 003	96 73 221 08	SCHLAUCHLEITUNGEN BOLZ
SCHLAUCH KPL. 2TE 0,36M	96 78 072 08	(1195)	1	3 977 005	96 81 157 08	ZUSATZHYDR.BOLZENZIEHZ
SCHLAUCH KPL. 2TE 0,3M	92 61 497 08	348	2	2 997	91 55 598 08	SCHLAUCHLEITUNGEN OBER
SCHLAUCH KPL. 2TE 0,3M	96 38 983 08	148	1	2 976 505	96 35 457 08	SCHLAUCHLEITUNGEN 5 DR
SCHLAUCH KPL. 2TE 0,3M	96 39 004 08	327	1	2 997	91 55 598 08	SCHLAUCHLEITUNGEN OBER
SCHLAUCH KPL. 2TE 0,42M	92 76 105 08	1370	1	2 975 403	96 35 146 08	SCHLAUCHLEITUNGEN WIND
SCHLAUCH KPL. 2TE 0,43M	96 39 005 08	328	1	2 997	91 55 598 08	SCHLAUCHLEITUNGEN OBER
SCHLAUCH KPL. 2TE 0,46M	92 65 663 08	410	1	2 997	91 55 598 08	SCHLAUCHLEITUNGEN OBER
SCHLAUCH KPL. 2TE 0,46M	92 84 526 08	186	1	2 997	91 55 598 08	SCHLAUCHLEITUNGEN OBER
SCHLAUCH KPL. 2TE 0,48M	96 78 047 08	(1191)	1	3 977 002	96 77 451 08	ZUSATZHYDR.BOLZENZIEHZ
SCHLAUCH KPL. 2TE 0,48M	96 78 047 08	1185	1	3 977 003	96 73 221 08	SCHLAUCHLEITUNGEN BOLZ
SCHLAUCH KPL. 2TE 0,4M	92 60 954 08	1404	1	2 975 118	96 34 889 08	SCHLAUCHLEITUNGEN WIND
SCHLAUCH KPL. 2TE 0,4M	92 60 954 08	276	1	2 997	91 55 598 08	SCHLAUCHLEITUNGEN OBER
SCHLAUCH KPL. 2TE 0,4M	92 60 954 08	405	1	2 997	91 55 598 08	SCHLAUCHLEITUNGEN OBER
SCHLAUCH KPL. 2TE 0,4M	96 17 167 08	1234	1	3 978 009	96 36 399 08	SCHLAUCHLEITUNGEN D-KO
SCHLAUCH KPL. 2TE 0,4M	96 21 725 08	836	2	1 997	91 47 044 08	SCHLAUCHLEITUNGEN RAUP
SCHLAUCH KPL. 2TE 0,56M	92 87 556 08	161	1	2 997	91 55 598 08	SCHLAUCHLEITUNGEN OBER
SCHLAUCH KPL. 2TE 0,56M	96 39 214 08	1175	1	2 975 305	96 39 308 08	SCHLAUCHLEITUNGEN WIND
SCHLAUCH KPL. 2TE 0,5M	92 26 460 08	1421	1	2 978 101	96 35 130 08	SCHLAUCHLEITUNGEN MONT
SCHLAUCH KPL. 2TE 0,5M	92 60 417 08	195	1	2 997	91 55 598 08	SCHLAUCHLEITUNGEN OBER
SCHLAUCH KPL. 2TE 0,5M	92 60 417 08	349	3	2 997	91 55 598 08	SCHLAUCHLEITUNGEN OBER
SCHLAUCH KPL. 2TE 0,5M	92 69 710 08	834	4	1 997	91 47 044 08	SCHLAUCHLEITUNGEN RAUP
SCHLAUCH KPL. 2TE 0,5M	96 18 913 08	1422	1	2 978 101	96 35 130 08	SCHLAUCHLEITUNGEN MONT
SCHLAUCH KPL. 2TE 0,62M	92 60 411 08	264	1	2 997	91 55 598 08	SCHLAUCHLEITUNGEN OBER
SCHLAUCH KPL. 2TE 0,62M	96 30 018 08	1411	1	2 975 118	96 34 889 08	SCHLAUCHLEITUNGEN WIND
SCHLAUCH KPL. 2TE 0,62M	96 30 018 08	423	1	2 997	91 55 598 08	SCHLAUCHLEITUNGEN OBER
SCHLAUCH KPL. 2TE 0,64M	92 16 217 08	1058	1	2 978 204	96 77 449 08	SCHLAUCHLEITUNGEN S-RU
SCHLAUCH KPL. 2TE 0,66M	92 66 073 08	197	1	2 997	91 55 598 08	SCHLAUCHLEITUNGEN OBER
SCHLAUCH KPL. 2TE 0,66M	92 88 720 08	238	1	2 997	91 55 598 08	SCHLAUCHLEITUNGEN OBER
SCHLAUCH KPL. 2TE 0,6M	92 60 410 08	945	1	2 976 505	96 35 457 08	SCHLAUCHLEITUNGEN 5 DR
SCHLAUCH KPL. 2TE 0,6M	92 61 200 08	193	1	2 997	91 55 598 08	SCHLAUCHLEITUNGEN OBER
SCHLAUCH KPL. 2TE 0,6M	92 93 232 08	329	1	2 997	91 55 598 08	SCHLAUCHLEITUNGEN OBER
SCHLAUCH KPL. 2TE 0,6M	92 96 478 08	1475	4	2 978 105	96 40 791 08	SCHLAUCHLEITUNGEN D-RU
SCHLAUCH KPL. 2TE 0,72M	92 63 995 08	350	1	2 997	91 55 598 08	SCHLAUCHLEITUNGEN OBER
SCHLAUCH KPL. 2TE 0,72M	92 76 709 08	1371	1	2 975 403	96 35 146 08	SCHLAUCHLEITUNGEN WIND
SCHLAUCH KPL. 2TE 0,74M	92 97 271 08	415	1	2 997	91 55 598 08	SCHLAUCHLEITUNGEN OBER
SCHLAUCH KPL. 2TE 0,7M	92 61 201 08	946	1	2 976 505	96 35 457 08	SCHLAUCHLEITUNGEN 5 DR
SCHLAUCH KPL. 2TE 0,7M	92 63 670 08	185	1	2 997	91 55 598 08	SCHLAUCHLEITUNGEN OBER
SCHLAUCH KPL. 2TE 0,7M	92 96 421 08	949	1	2 976 505	96 35 457 08	SCHLAUCHLEITUNGEN 5 DR
SCHLAUCH KPL. 2TE 0,7M	96 47 775 08	(1222)	1	2 790 701	91 55 739 08	ANTRIEBSAGGREGAT KLIMAA
SCHLAUCH KPL. 2TE 0,7M	96 61 827 08	(1192)	2	3 977 001	96 77 455 08	ZUSATZHYDR.BOLZENZIEHZ
SCHLAUCH KPL. 2TE 0,82M	92 07 113 08	1236	1	3 978 009	96 36 399 08	SCHLAUCHLEITUNGEN D-KO
SCHLAUCH KPL. 2TE 0,82M	96 24 526 08	297	1	2 997	91 55 598 08	SCHLAUCHLEITUNGEN OBER
SCHLAUCH KPL. 2TE 0,88M	96 38 564 08	908	1	2 976 505	96 35 457 08	SCHLAUCHLEITUNGEN 5 DR
SCHLAUCH KPL. 2TE 0,92M	96 18 939 08	334	1	2 997	91 55 598 08	SCHLAUCHLEITUNGEN OBER
SCHLAUCH KPL. 2TE 0,92M	96 38 975 08	272	1	2 997	91 55 598 08	SCHLAUCHLEITUNGEN OBER
SCHLAUCH KPL. 2TE 0,96M	92 66 069 08	906	1	2 976 505	96 35 457 08	SCHLAUCHLEITUNGEN 5 DR
SCHLAUCH KPL. 2TE 0,96M	92 97 273 08	298	1	2 997	91 55 598 08	SCHLAUCHLEITUNGEN OBER

22.1.2014

etk\_en\_de\_074820 LR 11350

1454

**LIEBHERR**Alphabetical index  
Alphabetischer Index

Bezeichnung	Artikel	Pos.	Menge	Seite	Baugruppe	Bezeichnung
SCHLAUCH KPL. 2TE 0,96M	96 39 194 08	1409	1	2 975 118	96 34 889 08	SCHLAUCHLEITUNGEN WIND
SCHLAUCH KPL. 2TE 1,0M	92 16 065 08	331	1	2 997	91 55 598 08	SCHLAUCHLEITUNGEN OBER
SCHLAUCH KPL. 2TE 1,14M	92 60 460 08	1470	2	2 978 105	96 40 791 08	SCHLAUCHLEITUNGEN D-RU
SCHLAUCH KPL. 2TE 1,16M	92 20 673 08	192	1	2 997	91 55 598 08	SCHLAUCHLEITUNGEN OBER
SCHLAUCH KPL. 2TE 1,16M	92 76 986 08	198	1	2 997	91 55 598 08	SCHLAUCHLEITUNGEN OBER
SCHLAUCH KPL. 2TE 1,18M	96 38 563 08	907	1	2 976 505	96 35 457 08	SCHLAUCHLEITUNGEN 5 DR
SCHLAUCH KPL. 2TE 1,1M	92 60 430 08	191	1	2 997	91 55 598 08	SCHLAUCHLEITUNGEN OBER
SCHLAUCH KPL. 2TE 1,1M	92 80 399 08	236	1	2 997	91 55 598 08	SCHLAUCHLEITUNGEN OBER
SCHLAUCH KPL. 2TE 1,26M	96 39 192 08	417	1	2 997	91 55 598 08	SCHLAUCHLEITUNGEN OBER
SCHLAUCH KPL. 2TE 1,2M	92 60 413 08	811	1	1 997	91 47 044 08	SCHLAUCHLEITUNGEN RAUP
SCHLAUCH KPL. 2TE 1,2M	92 76 880 08	923	1	2 976 505	96 35 457 08	SCHLAUCHLEITUNGEN 5 DR
SCHLAUCH KPL. 2TE 1,2M	92 80 406 08	271	1	2 997	91 55 598 08	SCHLAUCHLEITUNGEN OBER
SCHLAUCH KPL. 2TE 1,3M	92 43 724 08	194	1	2 997	91 55 598 08	SCHLAUCHLEITUNGEN OBER
SCHLAUCH KPL. 2TE 1,3M	92 43 724 08	275	1	2 997	91 55 598 08	SCHLAUCHLEITUNGEN OBER
SCHLAUCH KPL. 2TE 1,3M	92 60 577 08	1407	1	2 975 118	96 34 889 08	SCHLAUCHLEITUNGEN WIND
SCHLAUCH KPL. 2TE 1,3M	92 76 977 08	808	1	1 997	91 47 044 08	SCHLAUCHLEITUNGEN RAUP
SCHLAUCH KPL. 2TE 1,3M	92 76 977 08	950	1	2 976 505	96 35 457 08	SCHLAUCHLEITUNGEN 5 DR
SCHLAUCH KPL. 2TE 1,3M	96 39 006 08	330	1	2 997	91 55 598 08	SCHLAUCHLEITUNGEN OBER
SCHLAUCH KPL. 2TE 1,42M	96 39 010 08	340	1	2 997	91 55 598 08	SCHLAUCHLEITUNGEN OBER
SCHLAUCH KPL. 2TE 1,44M	92 97 459 08	347	1	2 997	91 55 598 08	SCHLAUCHLEITUNGEN OBER
SCHLAUCH KPL. 2TE 1,46M	92 76 857 08	358	1	2 997	91 55 598 08	SCHLAUCHLEITUNGEN OBER
SCHLAUCH KPL. 2TE 1,46M	96 25 943 08	1406	1	2 975 118	96 34 889 08	SCHLAUCHLEITUNGEN WIND
SCHLAUCH KPL. 2TE 1,46M	96 38 976 08	273	1	2 997	91 55 598 08	SCHLAUCHLEITUNGEN OBER
SCHLAUCH KPL. 2TE 1,4M	92 60 576 08	1408	1	2 975 118	96 34 889 08	SCHLAUCHLEITUNGEN WIND
SCHLAUCH KPL. 2TE 1,4M	92 66 083 08	265	1	2 997	91 55 598 08	SCHLAUCHLEITUNGEN OBER
SCHLAUCH KPL. 2TE 1,4M	92 72 524 08	289	1	2 997	91 55 598 08	SCHLAUCHLEITUNGEN OBER
SCHLAUCH KPL. 2TE 1,4M	96 38 965 08	234	1	2 997	91 55 598 08	SCHLAUCHLEITUNGEN OBER
SCHLAUCH KPL. 2TE 1,55M	92 69 674 08	1013	1	2 975 154	96 35 125 08	SCHLAUCHLEITUNGEN WIND
SCHLAUCH KPL. 2TE 1,5M	92 76 394 08	290	1	2 997	91 55 598 08	SCHLAUCHLEITUNGEN OBER
SCHLAUCH KPL. 2TE 1,65M	92 87 143 08	299	1	2 997	91 55 598 08	SCHLAUCHLEITUNGEN OBER
SCHLAUCH KPL. 2TE 1,6M	92 60 575 08	1014	1	2 975 154	96 35 125 08	SCHLAUCHLEITUNGEN WIND
SCHLAUCH KPL. 2TE 1,75M	92 74 637 08	411	1	2 997	91 55 598 08	SCHLAUCHLEITUNGEN OBER
SCHLAUCH KPL. 2TE 1,75M	92 97 540 08	344	2	2 997	91 55 598 08	SCHLAUCHLEITUNGEN OBER
SCHLAUCH KPL. 2TE 1,75M	96 38 966 08	235	1	2 997	91 55 598 08	SCHLAUCHLEITUNGEN OBER
SCHLAUCH KPL. 2TE 1,7M	92 06 061 08	840	2	1 997	91 47 044 08	SCHLAUCHLEITUNGEN RAUP
SCHLAUCH KPL. 2TE 1,7M	92 61 211 08	1250	1	3 978 016	96 36 397 08	SCHLAUCHLEITUNGEN ZWIS
SCHLAUCH KPL. 2TE 1,8M	92 60 571 08	338	1	2 997	91 55 598 08	SCHLAUCHLEITUNGEN OBER
SCHLAUCH KPL. 2TE 1,8M	92 76 904 08	239	1	2 997	91 55 598 08	SCHLAUCHLEITUNGEN OBER
SCHLAUCH KPL. 2TE 1,95M	96 52 035 08	1450	1	2 978 305	96 42 248 08	SCHLAUCHLEITUNGEN BALL
SCHLAUCH KPL. 2TE 1,9M	92 60 573 08	196	1	2 997	91 55 598 08	SCHLAUCHLEITUNGEN OBER
SCHLAUCH KPL. 2TE 1,9M	92 61 213 08	199	1	2 997	91 55 598 08	SCHLAUCHLEITUNGEN OBER
SCHLAUCH KPL. 2TE 2,05M	92 69 657 08	281	1	2 997	91 55 598 08	SCHLAUCHLEITUNGEN OBER
SCHLAUCH KPL. 2TE 2,0M	92 87 192 08	412	1	2 997	91 55 598 08	SCHLAUCHLEITUNGEN OBER
SCHLAUCH KPL. 2TE 2,0M	96 39 007 08	332	2	2 997	91 55 598 08	SCHLAUCHLEITUNGEN OBER
SCHLAUCH KPL. 2TE 2,1M	96 39 252 08	944	1	2 976 505	96 35 457 08	SCHLAUCHLEITUNGEN 5 DR
SCHLAUCH KPL. 2TE 2,25M	92 71 694 08	841	2	1 997	91 47 044 08	SCHLAUCHLEITUNGEN RAUP
SCHLAUCH KPL. 2TE 2,2M	92 93 348 08	237	1	2 997	91 55 598 08	SCHLAUCHLEITUNGEN OBER
SCHLAUCH KPL. 2TE 2,2M	96 19 475 08	367	1	2 997	91 55 598 08	SCHLAUCHLEITUNGEN OBER
SCHLAUCH KPL. 2TE 2,6M	92 76 962 08	422	1	2 997	91 55 598 08	SCHLAUCHLEITUNGEN OBER
SCHLAUCH KPL. 2TE 2,6M	92 76 963 08	366	1	2 997	91 55 598 08	SCHLAUCHLEITUNGEN OBER
SCHLAUCH KPL. 2TE 2,7M	92 60 961 08	1393	1	2 975 123	96 39 583 08	SCHLAUCHLEITUNGEN MONT
SCHLAUCH KPL. 2TE 2,8M	92 66 584 08	922	1	2 976 505	96 35 457 08	SCHLAUCHLEITUNGEN 5 DR
SCHLAUCH KPL. 2TE 3,0M	96 38 982 08	270	1	2 997	91 55 598 08	SCHLAUCHLEITUNGEN OBER
SCHLAUCH KPL. 2TE 3,2M	92 87 677 08	924	1	2 976 505	96 35 457 08	SCHLAUCHLEITUNGEN 5 DR
SCHLAUCH KPL. 2TE 3,2M	92 87 677 08	359	1	2 997	91 55 598 08	SCHLAUCHLEITUNGEN OBER
SCHLAUCH KPL. 2TE 3,3M	92 16 112 08	335	1	2 997	91 55 598 08	SCHLAUCHLEITUNGEN OBER
SCHLAUCH KPL. 2TE 3,3M	92 93 514 08	384	1	2 997	91 55 598 08	SCHLAUCHLEITUNGEN OBER
SCHLAUCH KPL. 2TE 3,4M	96 38 567 08	921	1	2 976 505	96 35 457 08	SCHLAUCHLEITUNGEN 5 DR
SCHLAUCH KPL. 2TE 3,4M	96 47 774 08	(1220)	1	2 790 701	91 55 739 08	ANTRIEBSAGGREGAT KLIMAA
SCHLAUCH KPL. 2TE 3,6M	92 60 431 08	413	1	2 997	91 55 598 08	SCHLAUCHLEITUNGEN OBER

22.1.2014

etk\_en\_de\_074820 LR 11350

1455

**LIEBHERR**Alphabetical index  
Alphabetischer Index

Bezeichnung	Artikel	Pos.	Menge	Seite	Baugruppe	Bezeichnung
SCHLAUCH KPL. 2TE 3,7M	92 80 468 08	346	1	2 997	91 55 598 08	SCHLAUCHLEITUNGEN OBER
SCHLAUCH KPL. 2TE 3,8M	92 07 163 08	345	1	2 997	91 55 598 08	SCHLAUCHLEITUNGEN OBER
SCHLAUCH KPL. 2TE 4,0M	96 39 191 08	416	1	2 997	91 55 598 08	SCHLAUCHLEITUNGEN OBER
SCHLAUCH KPL. 2TE 4,2M	96 39 009 08	339	1	2 997	91 55 598 08	SCHLAUCHLEITUNGEN OBER
SCHLAUCH KPL. 2TE 4,7M	92 97 113 08	261	1	2 997	91 55 598 08	SCHLAUCHLEITUNGEN OBER
SCHLAUCH KPL. 2TE 4,7M	96 26 893 08	267	1	2 997	91 55 598 08	SCHLAUCHLEITUNGEN OBER
SCHLAUCH KPL. 2TE 5,3M	92 76 842 08	262	1	2 997	91 55 598 08	SCHLAUCHLEITUNGEN OBER
SCHLAUCH KPL. 2TE 5,5M	96 39 008 08	333	1	2 997	91 55 598 08	SCHLAUCHLEITUNGEN OBER
SCHLAUCH KPL. GH466	96 38 219 08	802	2	1 997	91 47 044 08	SCHLAUCHLEITUNGEN RAUP
SCHLAUCH KPL. GH466	96 38 219 08	932	1	1 997	91 47 044 08	SCHLAUCHLEITUNGEN RAUP
SCHLAUCH KPL. GH466	96 38 220 08	803	2	1 997	91 47 044 08	SCHLAUCHLEITUNGEN RAUP
SCHLAUCH KPL. GH466	96 38 220 08	805	2	1 997	91 47 044 08	SCHLAUCHLEITUNGEN RAUP
SCHLAUCH KPL. GH466	96 38 221 08	804	2	1 997	91 47 044 08	SCHLAUCHLEITUNGEN RAUP
SCHLAUCH KPL. GH466	96 38 223 08	830	2	1 997	91 47 044 08	SCHLAUCHLEITUNGEN RAUP
SCHLAUCH KPL. GH466	96 38 224 08	831	2	1 997	91 47 044 08	SCHLAUCHLEITUNGEN RAUP
SCHLAUCH KPL. GH466	96 38 225 08	832	2	1 997	91 47 044 08	SCHLAUCHLEITUNGEN RAUP
SCHLAUCH KPL. GH466	96 38 226 08	833	2	1 997	91 47 044 08	SCHLAUCHLEITUNGEN RAUP
SCHLAUCH KPL. GH466	96 38 230 08	843	8	1 997	91 47 044 08	SCHLAUCHLEITUNGEN RAUP
SCHLAUCH KPL. GH466	96 38 569 08	933	1	1 997	91 47 044 08	SCHLAUCHLEITUNGEN RAUP
SCHLAUCH KPL. GH466	96 38 570 08	934	1	1 997	91 47 044 08	SCHLAUCHLEITUNGEN RAUP
SCHLAUCH KPL. GH466	96 38 571 08	935	1	1 997	91 47 044 08	SCHLAUCHLEITUNGEN RAUP
SCHLAUCH KPL. GH466 0,9M	96 42 845 08	215	1	2 997	91 55 598 08	SCHLAUCHLEITUNGEN OBER
SCHLAUCH KPL. GH466 1,14M	96 38 950 08	213	1	2 997	91 55 598 08	SCHLAUCHLEITUNGEN OBER
SCHLAUCH KPL. GH466 1,14M	96 38 988 08	300	1	2 997	91 55 598 08	SCHLAUCHLEITUNGEN OBER
SCHLAUCH KPL. GH466 1,18M	96 38 989 08	301	1	2 997	91 55 598 08	SCHLAUCHLEITUNGEN OBER
SCHLAUCH KPL. GH466 1,34M	96 38 954 08	217	1	2 997	91 55 598 08	SCHLAUCHLEITUNGEN OBER
SCHLAUCH KPL. GH466 1,36M	96 42 846 08	219	1	2 997	91 55 598 08	SCHLAUCHLEITUNGEN OBER
SCHLAUCH KPL. GH466 1,48M	96 40 991 08	1010	1	2 975 154	96 35 125 08	SCHLAUCHLEITUNGEN WIND
SCHLAUCH KPL. GH466 1,55M	96 38 955 08	216	1	2 997	91 55 598 08	SCHLAUCHLEITUNGEN OBER
SCHLAUCH KPL. GH466 1,5M	96 39 002 08	310	1	2 997	91 55 598 08	SCHLAUCHLEITUNGEN OBER
SCHLAUCH KPL. GH466 1,65M	96 38 951 08	212	1	2 997	91 55 598 08	SCHLAUCHLEITUNGEN OBER
SCHLAUCH KPL. GH466 1,65M	96 39 201 08	1011	1	2 975 154	96 35 125 08	SCHLAUCHLEITUNGEN WIND
SCHLAUCH KPL. GH466 1,6M	96 38 953 08	214	1	2 997	91 55 598 08	SCHLAUCHLEITUNGEN OBER
SCHLAUCH KPL. GH466 1,6M	96 39 003 08	311	1	2 997	91 55 598 08	SCHLAUCHLEITUNGEN OBER
SCHLAUCH KPL. GH466 1,8M	96 38 990 08	302	1	2 997	91 55 598 08	SCHLAUCHLEITUNGEN OBER
SCHLAUCH KPL. GH466 1,8M	96 39 020 08	400	1	2 997	91 55 598 08	SCHLAUCHLEITUNGEN OBER
SCHLAUCH KPL. GH466 1,8M	96 43 269 08	221	1	2 997	91 55 598 08	SCHLAUCHLEITUNGEN OBER
SCHLAUCH KPL. GH466 1,95M	96 39 240 08	1141	1	2 975 121	96 60 025 08	SCHLAUCHLEITUNGEN GITT
SCHLAUCH KPL. GH466 1,95M	96 39 244 08	1146	1	2 975 121	96 60 025 08	SCHLAUCHLEITUNGEN GITT
SCHLAUCH KPL. GH466 1,9M	96 39 021 08	401	1	2 997	91 55 598 08	SCHLAUCHLEITUNGEN OBER
SCHLAUCH KPL. GH466 2,05M	96 39 239 08	1140	1	2 975 121	96 60 025 08	SCHLAUCHLEITUNGEN GITT
SCHLAUCH KPL. GH466 2,05M	96 39 243 08	1145	1	2 975 121	96 60 025 08	SCHLAUCHLEITUNGEN GITT
SCHLAUCH KPL. GH466 2,1M	96 38 991 08	303	1	2 997	91 55 598 08	SCHLAUCHLEITUNGEN OBER
SCHLAUCH KPL. GH466 2,1M	96 39 190 08	404	2	2 997	91 55 598 08	SCHLAUCHLEITUNGEN OBER
SCHLAUCH KPL. GH466 2,25M	96 43 231 08	1170	1	2 975 305	96 39 308 08	SCHLAUCHLEITUNGEN WIND
SCHLAUCH KPL. GH466 2,3M	96 39 189 08	403	1	2 997	91 55 598 08	SCHLAUCHLEITUNGEN OBER
SCHLAUCH KPL. GH466 2,4M	96 39 022 08	402	1	2 997	91 55 598 08	SCHLAUCHLEITUNGEN OBER
SCHLAUCH KPL. GH466 2,65M	96 43 232 08	1171	1	2 975 305	96 39 308 08	SCHLAUCHLEITUNGEN WIND
SCHLAUCH KPL. GH466 2,7M	96 38 957 08	220	1	2 997	91 55 598 08	SCHLAUCHLEITUNGEN OBER
SCHLAUCH KPL. GH466 2,8M	96 38 956 08	218	1	2 997	91 55 598 08	SCHLAUCHLEITUNGEN OBER
SCHLAUCH KPL. GH466 2,8M	96 38 956 08	309	1	2 997	91 55 598 08	SCHLAUCHLEITUNGEN OBER
SCHLAUCH KPL. GH466 2,9M	96 38 944 08	206	1	2 997	91 55 598 08	SCHLAUCHLEITUNGEN OBER
SCHLAUCH KPL. GH466 2,9M	96 38 944 08	304	1	2 997	91 55 598 08	SCHLAUCHLEITUNGEN OBER
SCHLAUCH KPL. GH466 3,0M	96 38 995 08	308	1	2 997	91 55 598 08	SCHLAUCHLEITUNGEN OBER
SCHLAUCH KPL. GH466 3,1M	96 38 945 08	207	1	2 997	91 55 598 08	SCHLAUCHLEITUNGEN OBER
SCHLAUCH KPL. GH466 3,2M	96 39 199 08	382	1	2 997	91 55 598 08	SCHLAUCHLEITUNGEN OBER
SCHLAUCH KPL. GH466 3,2M	96 39 199 08	383	1	2 997	91 55 598 08	SCHLAUCHLEITUNGEN OBER
SCHLAUCH KPL. GH466 3,3M	96 39 196 08	1413	1	2 975 118	96 34 889 08	SCHLAUCHLEITUNGEN WIND
SCHLAUCH KPL. GH466 3,4M	96 39 195 08	1412	1	2 975 118	96 34 889 08	SCHLAUCHLEITUNGEN WIND
SCHLAUCH KPL. GH466 3,5M	96 38 992 08	305	1	2 997	91 55 598 08	SCHLAUCHLEITUNGEN OBER

22.1.2014

etk\_en\_de\_074820 LR 11350

1456

**LIEBHERR**Alphabetical index  
Alphabetischer Index

Bezeichnung	Artikel	Pos.	Menge	Seite	Baugruppe	Bezeichnung
SCHLAUCH KPL. GH466 3,6M	96 38 948 08	210	1	2 997	91 55 598 08	SCHLAUCHLEITUNGEN OBER
SCHLAUCH KPL. GH466 3,7M	96 38 946 08	208	1	2 997	91 55 598 08	SCHLAUCHLEITUNGEN OBER
SCHLAUCH KPL. GH466 3,8M	96 38 949 08	211	1	2 997	91 55 598 08	SCHLAUCHLEITUNGEN OBER
SCHLAUCH KPL. GH466 3,8M	96 42 847 08	222	1	2 997	91 55 598 08	SCHLAUCHLEITUNGEN OBER
SCHLAUCH KPL. GH466 3,9M	96 38 947 08	209	1	2 997	91 55 598 08	SCHLAUCHLEITUNGEN OBER
SCHLAUCH KPL. GH466 4,0M	96 42 848 08	223	1	2 997	91 55 598 08	SCHLAUCHLEITUNGEN OBER
SCHLAUCH KPL. GH466 4,2M	96 38 993 08	306	1	2 997	91 55 598 08	SCHLAUCHLEITUNGEN OBER
SCHLAUCH KPL. GH466 4,3M	96 38 994 08	307	1	2 997	91 55 598 08	SCHLAUCHLEITUNGEN OBER
SCHLAUCH KPL. GH506	96 39 268 08	1230	2	3 978 009	96 36 399 08	SCHLAUCHLEITUNGEN D-KO
SCHLAUCH KPL. GH506 0,66M	96 38 970 08	248	1	2 997	91 55 598 08	SCHLAUCHLEITUNGEN OBER
SCHLAUCH KPL. GH506 0,88M	96 38 969 08	247	1	2 997	91 55 598 08	SCHLAUCHLEITUNGEN OBER
SCHLAUCH KPL. GH506 0,98M	96 26 382 08	905	1	2 976 505	96 35 457 08	SCHLAUCHLEITUNGEN 5 DR
SCHLAUCH KPL. GH506 0,9M	96 38 561 08	902	1	2 976 505	96 35 457 08	SCHLAUCHLEITUNGEN 5 DR
SCHLAUCH KPL. GH506 0,9M	96 38 561 08	904	1	2 976 505	96 35 457 08	SCHLAUCHLEITUNGEN 5 DR
SCHLAUCH KPL. GH506 0,9M	96 38 964 08	233	1	2 997	91 55 598 08	SCHLAUCHLEITUNGEN OBER
SCHLAUCH KPL. GH506 1,04M	96 38 562 08	903	1	2 976 505	96 35 457 08	SCHLAUCHLEITUNGEN 5 DR
SCHLAUCH KPL. GH506 1,04M	96 38 562 08	205	1	2 997	91 55 598 08	SCHLAUCHLEITUNGEN OBER
SCHLAUCH KPL. GH506 1,0M	96 38 560 08	901	1	2 976 505	96 35 457 08	SCHLAUCHLEITUNGEN 5 DR
SCHLAUCH KPL. GH506 1,26M	96 38 559 08	900	1	2 976 505	96 35 457 08	SCHLAUCHLEITUNGEN 5 DR
SCHLAUCH KPL. GH506 1,2M	96 38 943 08	204	1	2 997	91 55 598 08	SCHLAUCHLEITUNGEN OBER
SCHLAUCH KPL. GH506 1,34M	96 38 968 08	246	1	2 997	91 55 598 08	SCHLAUCHLEITUNGEN OBER
SCHLAUCH KPL. GH506 1,3M	92 45 574 08	1225	2	3 978 009	96 36 399 08	SCHLAUCHLEITUNGEN D-KO
SCHLAUCH KPL. GH506 1,42M	92 97 440 08	1249	2	3 978 016	96 36 397 08	SCHLAUCHLEITUNGEN ZWIS
SCHLAUCH KPL. GH506 1,65M	96 31 706 08	263	2	2 997	91 55 598 08	SCHLAUCHLEITUNGEN OBER
SCHLAUCH KPL. GH506 1,7M	96 38 987 08	940	1	2 976 505	96 35 457 08	SCHLAUCHLEITUNGEN 5 DR
SCHLAUCH KPL. GH506 1,9M	96 39 249 08	941	1	2 976 505	96 35 457 08	SCHLAUCHLEITUNGEN 5 DR
SCHLAUCH KPL. GH506 2,2M	96 38 624 08	232	1	2 997	91 55 598 08	SCHLAUCHLEITUNGEN OBER
SCHLAUCH KPL. GH506 2,5M	96 39 250 08	942	1	2 976 505	96 35 457 08	SCHLAUCHLEITUNGEN 5 DR
SCHLAUCH KPL. GH506 2,7M	96 39 251 08	943	1	2 976 505	96 35 457 08	SCHLAUCHLEITUNGEN 5 DR
SCHLAUCH KPL. GH506 3,2M	92 53 433 08	380	1	2 997	91 55 598 08	SCHLAUCHLEITUNGEN OBER
SCHLAUCH KPL. GH506 3,4M	92 55 196 08	1361	1	2 975 403	96 35 146 08	SCHLAUCHLEITUNGEN WIND
SCHLAUCH KPL. GH506 3,5M	92 11 853 08	1360	1	2 975 403	96 35 146 08	SCHLAUCHLEITUNGEN WIND
SCHLAUCH KPL. GH506 5,0M	96 38 940 08	200	1	2 997	91 55 598 08	SCHLAUCHLEITUNGEN OBER
SCHLAUCH KPL. GH506 5,2M	96 38 942 08	202	1	2 997	91 55 598 08	SCHLAUCHLEITUNGEN OBER
SCHLAUCH KPL. GH506 5,3M	92 93 983 08	203	1	2 997	91 55 598 08	SCHLAUCHLEITUNGEN OBER
SCHLAUCH KPL. GH506 5,4M	96 38 941 08	201	1	2 997	91 55 598 08	SCHLAUCHLEITUNGEN OBER
SCHLAUCH KPL. GH506 5,7M	96 38 996 08	324	1	2 997	91 55 598 08	SCHLAUCHLEITUNGEN OBER
SCHLAUCH KPL. GH506 6,1M	96 38 997 08	325	1	2 997	91 55 598 08	SCHLAUCHLEITUNGEN OBER
SCHLAUCH KPL. GH663 1,36M	96 38 962 08	226	1	2 997	91 55 598 08	SCHLAUCHLEITUNGEN OBER
SCHLAUCH KPL. GH663 1,62M	92 76 097 08	228	2	2 997	91 55 598 08	SCHLAUCHLEITUNGEN OBER
SCHLAUCH KPL. GH663 1,62M	92 76 097 08	250	1	2 997	91 55 598 08	SCHLAUCHLEITUNGEN OBER
SCHLAUCH KPL. GH663 2,3M	92 30 154 08	251	1	2 997	91 55 598 08	SCHLAUCHLEITUNGEN OBER
SCHLAUCH KPL. HPC 2,6M	92 87 691 08	9	1	1 711 025	91 50 229 08	ZENTRALSCHMIERUNG
SCHLAUCH KPL. HPC 2,6M	92 87 691 08	819	1	1 997	91 47 044 08	SCHLAUCHLEITUNGEN RAUP
SCHLAUCH KPL. HPC 3,3M	92 88 878 08	440	1	2 997	91 55 598 08	SCHLAUCHLEITUNGEN OBER
SCHLAUCH KPL. HPC 3,6M	92 88 877 08	848	2	1 997	91 47 044 08	SCHLAUCHLEITUNGEN RAUP
SCHLAUCH KPL. HPC 4,5M	92 88 691 08	441	1	2 997	91 55 598 08	SCHLAUCHLEITUNGEN OBER
SCHLAUCH KPL. HPC 8,0M	96 38 232 08	849	2	1 997	91 47 044 08	SCHLAUCHLEITUNGEN RAUP
SCHLAUCH KPL. TFS 1,1M	92 12 555 08	133	1	2 997	91 55 598 08	SCHLAUCHLEITUNGEN OBER
SCHLAUCHHALTER VORM.	96 42 441 08	145	1	2 200 000	91 50 992 08	MASCHINENHAUS MIT LAUFS
SCHLAUCHLEITUNGEN 5 DR	96 35 457 08	91	1	2 976 500	91 47 428 08	ZUSATZHYDRAULIK 5 DREH
SCHLAUCHLEITUNGEN ABSTU	96 35 747 08	91	1	1 975 006	91 47 042 08	ZUSATZHYDR.ABSTUETZZYL
SCHLAUCHLEITUNGEN ANTR	96 48 458 08	300	1	2 790 701	91 55 739 08	ANTRIEBSAGGREGAT KLIMAA
SCHLAUCHLEITUNGEN BALL	96 42 248 08	91	1	2 978 300	91 47 442 08	ZUSATZHYDR.BALLASTWAGE
SCHLAUCHLEITUNGEN BOLZ	96 45 361 08	91	1	3 976 003	96 36 047 08	ZUS.HYDR.BOLZENZIEHEINRI
SCHLAUCHLEITUNGEN BOLZ	96 45 363 08	91	1	3 976 000	96 35 912 08	ZUSATZHYDR.BOLZENZIEHZ
SCHLAUCHLEITUNGEN BOLZ	96 45 363 08	91	1	3 976 002	96 35 911 08	ZUSATZHYDR.BOLZENZIEHZ
SCHLAUCHLEITUNGEN BOLZ	96 77 452 08	91	1	3 977 002	96 77 451 08	ZUSATZHYDR.BOLZENZIEHZ
SCHLAUCHLEITUNGEN BOLZ	96 77 456 08	91	1	3 977 001	96 77 455 08	ZUSATZHYDR.BOLZENZIEHZ
SCHLAUCHLEITUNGEN BOLZ	96 81 158 08	91	1	3 977 005	96 81 157 08	ZUSATZHYDR.BOLZENZIEHZ

22.1.2014

etk\_en\_de\_074820 LR 11350

1457

**LIEBHERR**Alphabetical index  
Alphabetischer Index

Bezeichnung	Artikel	Pos.	Menge	Seite	Baugruppe	Bezeichnung
SCHLAUCHLEITUNGEN BOLZE	96 73 221 08	91	1	3 977 001	96 73 218 08	ZUSATZHYDR.BOLZENZIEHZ
SCHLAUCHLEITUNGEN D-KOP	96 36 399 08	91	1	3 978 005	91 60 393 08	ZUSATZHYDRAULIK SB-KOPFS
SCHLAUCHLEITUNGEN D-RUE	96 40 791 08	91	1	2 978 100	91 51 691 08	ZUSATZHYDR.D-RUECKHALT
SCHLAUCHLEITUNGEN GITTE	96 60 025 08	91	1	2 975 100	91 73 507 08	ZUSATZHYDR.GITTER-WINDE
SCHLAUCHLEITUNGEN MON	96 35 130 08	91	1	2 978 100	91 47 450 08	ZUSATZHYDR.MONTAGEEINR
SCHLAUCHLEITUNGEN MON	96 39 583 08	91	1	2 975 115	91 47 430 08	ZUSATZHYDRAULIK MONTAGE
SCHLAUCHLEITUNGEN OBER	91 55 598 08	185	1		LR 11350 -0	LIEBHERR RAUPENKRAN LR
SCHLAUCHLEITUNGEN RAUP	91 47 044 08	38	1		LR 11350 -0	LIEBHERR RAUPENKRAN LR
SCHLAUCHLEITUNGEN S-RUE	96 77 449 08	91	1	2 978 200	91 72 413 08	ZUSATZHYDR.S-RUECKHALTE
SCHLAUCHLEITUNGEN SPAN	96 30 509 08	91	1	1 970 054	96 35 759 08	ZUSATZHYDRAULIK SPANNZ
SCHLAUCHLEITUNGEN WIND	96 34 889 08	91	1	2 975 000	91 47 420 08	ZUSATZHYDRAULIK WINDE 1
SCHLAUCHLEITUNGEN WIND	96 34 889 08	91	1	2 975 114	91 47 421 08	ZUSATZHYDRAULIK WINDE 2
SCHLAUCHLEITUNGEN WIND	96 35 125 08	91	1	2 975 153	91 47 503 08	ZUSATZHYDRAULIK WINDE 3
SCHLAUCHLEITUNGEN WIND	96 39 308 08	91	1	2 975 300	91 47 495 08	ZUSATZHYDRAULIK WINDE 5
SCHLAUCHLEITUNGEN WIND	96 35 146 08	91	1	2 975 400	91 47 795 08	ZUSATZHYDRAULIK WINDE 6
SCHLAUCHLEITUNGEN ZUGZY	96 36 401 08	91	1	3 978 019	91 73 130 08	ZUSATZHYDRAULIK ZYLINDER
SCHLAUCHLEITUNGEN ZWIS	96 36 397 08	91	1	3 978 015	91 48 975 08	ZUSATZHYDRAULIK ZWISCH
SCHLAUCHSCHELLE 10//9	55 31 023 08	6	6	2 541	91 51 735 08	ZUSATZHEIZUNG OW
SCHLAUCHSCHELLE 110-130	77 42 176 08	15	16	2 391	91 50 927 08	DIESELMOTOR KPL.
SCHLAUCHSCHELLE 113-121 S	77 42 117 08	26	8	2 391	91 50 927 08	DIESELMOTOR KPL.
SCHLAUCHSCHELLE 135X25	77 42 201 08	5	4	2 671	91 47 452 08	OELBEHAELTER KPL.
SCHLAUCHSCHELLE 158-166 S	77 42 119 08	78	2	2 970	91 55 596 08	HYDRAULIK
SCHLAUCHSCHELLE 185-193X	77 42 249 08	18	5	2 393	91 55 593 08	LUFTFILTERANLAGE KPL.
SCHLAUCHSCHELLE 214	77 42 149 08	10	2	2 391 035	96 33 658 08	KOMBIKUEHLER KPL.
SCHLAUCHSCHELLE 24-38	77 42 040 08	22	26	2 541	91 51 735 08	ZUSATZHEIZUNG OW
SCHLAUCHSCHELLE 25-40 W3	77 42 085 08	12	6	2 670	91 47 451 08	KRAFTSTOFFBEHAELTER KPL
SCHLAUCHSCHELLE 257-265 S	77 42 826 08	21	2	2 978 100	91 47 450 08	ZUSATZHYDR.MONTAGEEINR
SCHLAUCHSCHELLE 40-60 W3	55 08 380 08	22	1	2 790 701	91 55 739 08	ANTRIEBSAGGREGAT KLIMAA
SCHLAUCHSCHELLE 50-70 W3	77 42 080 08	32	4	2 502	91 47 459 08	STEUERSTAND
SCHLAUCHSCHELLE 70-90 W3	77 42 064 08	37	8	2 391	91 50 927 08	DIESELMOTOR KPL.
SCHLAUCHSCHELLE 72X20	77 42 139 08	36	2	2 391 001	96 39 496 08	DIESELMOTOR VORM.
SCHLAUCHSCHELLE 74-79X25	77 42 251 08	11	4	2 671 005	96 35 507 08	OELBEHAELTER VORM.
SCHLAUCHSCHELLE 86-91X25	77 42 279 08	27	12	2 391 001	96 39 496 08	DIESELMOTOR VORM.
SCHLAUCHSCHELLE 90-110 W	77 42 170 08	38	8	2 391	91 50 927 08	DIESELMOTOR KPL.
SCHLAUCHSCHELLE DIN 3017	77 42 189 08	61	6	2 541	91 51 735 08	ZUSATZHEIZUNG OW
SCHLAUCHSCHELLE DIN 3017	77 42 086 08	47	4	2 391	91 50 927 08	DIESELMOTOR KPL.
SCHLAUCHSCHELLE DIN 3017	77 42 086 08	14	2	2 391 035	96 33 658 08	KOMBIKUEHLER KPL.
SCHLAUCHSCHELLE DIN 3017	77 42 086 08	24	30	2 541	91 51 735 08	ZUSATZHEIZUNG OW
SCHLAUCHSCHELLE DIN 3017	77 42 086 08	47	4	2 541	91 51 735 08	ZUSATZHEIZUNG OW
SCHLAUCHSCHELLE DIN 3017	76 15 767	16	6	2 391 035	96 33 658 08	KOMBIKUEHLER KPL.
SCHLAUCHSCHELLE HRGB S	77 42 830 08	21	9	2 393	91 55 593 08	LUFTFILTERANLAGE KPL.
SCHLAUCHSTUTZEN	96 17 227 08	38	2	2 541	91 51 735 08	ZUSATZHEIZUNG OW
SCHLAUCHSTUTZEN DN5/GER	47 66 094 08	60	2	2 541	91 51 735 08	ZUSATZHEIZUNG OW
SCHLAUCHVERSCHRAUBUNG	60 24 408 08	(7)	1	2 920 441	96 35 161 08	ENDSCHALTER U.GEBER AL
SCHLAUCHVERSCHRAUBUNG	60 24 414 08	271	1	1 920 315	96 35 875 08	KLEMMKASTEN VORM.
SCHLAUCHVERSCHRAUBUNG	60 24 414 08	271	1	1 920 316	96 35 884 08	KLEMMKASTEN VORM.
SCHLAUCHVERSCHRAUBUNG	60 24 412 08	288	2	2 920 448	96 40 440 08	KLEMMKASTEN KPL.
SCHLAUCHVERSCHRAUBUNG	60 24 413 08	17	1	1 920 314	96 35 870 08	KLEMMKASTEN VORM.
SCHLAUCHVERSCHRAUBUNG	60 24 413 08	283	1	2 920 448	96 40 440 08	KLEMMKASTEN KPL.
SCHLEIFBUEGELHALTER	69 10 431 08	14	68	6 909 010	69 09 010 08	SCHLEIFRINGUEBERTRAEGE
SCHLEIFRING	10 41 178 0	14	1	X1002800	10 02 800 2	LEITUNGSTROMMEL
SCHLEIFRING	10 41 178 1	15	7	X1002800	10 02 800 2	LEITUNGSTROMMEL
SCHLEIFRING	57 14 224 08	9	4	6 909 010	69 09 010 08	SCHLEIFRINGUEBERTRAEGE
SCHLEIFRING 60X2 2,5MM²	10 11 484 3	11	46	6 909 010	69 09 010 08	SCHLEIFRINGUEBERTRAEGE
SCHLEIFRINGUEBERTRAEGE	69 09 010 08	10	1	1 920 305	92 15 300 08	EINBAU SCHLEIFRINGKOEPE
SCHLISSHAKEN	10 49 286 0	53	4	X1046779	10 46 779 4	KABINE
SCHLITZMUTTER	57 13 475 08	3	1	X1106600	11 06 600 1	WINDGESCHWINDIGKEITSGE
SCHLUESSEL	57 09 954 08	1	1	6 061 943	60 61 943 08	ZUENDSTARTSCHALTER
SCHLUESSELRING 25 EDELST	70 42 141 08	63	10	2 975 000	91 47 420 08	ZUSATZHYDRAULIK WINDE 1
SCHLUESSELRING 25 EDELST	70 42 141 08	64	32	2 975 100	91 73 507 08	ZUSATZHYDR.GITTER-WINDE

22.1.2014

etk\_en\_de\_074820 LR 11350

1458

**LIEBHERR**Alphabetical index  
Alphabetischer Index



Bezeichnung	Artikel	Pos.	Menge	Seite	Baugruppe	Bezeichnung
SCHLUESSELRING 25 EDELST	70 42 141 08	63	10	2 975 114	91 47 421 08	ZUSATZHYDRAULIK WINDE 2
SCHLUESSELRING 25 EDELST	70 42 141 08	63	15	2 975 153	91 47 503 08	ZUSATZHYDRAULIK WINDE 3
SCHLUESSELRING 25 EDELST	70 42 141 08	63	10	2 975 300	91 47 495 08	ZUSATZHYDRAULIK WINDE 5
SCHLUESSELRING 25 EDELST	70 42 141 08	63	10	2 975 400	91 47 795 08	ZUSATZHYDRAULIK WINDE 6
SCHLUESSELRING 25 EDELST	70 42 141 08	163	10	2 976 500	91 47 428 08	ZUSATZHYDRAULIK 5 DREH
SCHLUESSELRING 25 EDELST	70 42 141 08	63	2	2 978 100	91 47 450 08	ZUSATZHYDR.MONTAGEEINR
SCHLUESSELRING 25 EDELST	70 42 141 08	63	3	2 978 100	91 51 691 08	ZUSATZHYDR.D-RUECKHALT
SCHLUESSELRING 25 EDELST	70 42 141 08	63	3	2 978 200	91 72 413 08	ZUSATZHYDR.S-RUECKHALTE
SCHLUESSELRING 25 EDELST	70 42 141 08	63	6	2 978 300	91 47 442 08	ZUSATZHYDR.BALLASTWAGE
SCHLUESSELRING 25 EDELST	70 42 141 08	63	5	3 978 005	91 60 393 08	ZUSATZHYDRAULIK SB-KOPFS
SCHLUESSELRING 25 EDELST	70 42 141 08	63	6	3 978 015	91 48 975 08	ZUSATZHYDRAULIK ZWISCH
SCHLUESSELRING 25 EDELST	70 42 141 08	63	10	3 978 100	91 48 973 08	HYDR.SCHWEBEBALLAST-AN
SCHMIERNIPPEL	57 15 786 08	(1)	1	1 711	91 47 036 08	ZENTRALSCHMIERUNG RAUP
SCHMIERNIPPEL	57 15 786 08	401	1	5 718 420	57 18 420 08	FLANSCH
SCHMIERNIPPEL DIN 71412 A	77 43 011 08	4	1	3 214 007	96 34 522 08	SEILROLLE KPL.
SCHMIEROELPUMPE	10 65 174 5	1	1	9 653 395	96 53 395 08	SCHMIEROELPUMPE
SCHMIEROELPUMPE	96 53 395 08	49	1	X1011489	10 11 489 5	DIESELMOTOR
SCHNAPPVERSCHLUSS	70 42 325 08	13	1	2 533 025	96 40 724 08	ARMATURENKASTEN VORM.
SCHNAPPVERSCHLUSS ABS	10 29 615 7	(2)	3	2 200 064	96 32 574 08	DECKEL VORM.
SCHNEIDRING	10 65 174 2	4	1	9 653 394	96 53 394 08	OELMESSSTAB
SCHRANK KPL.	96 39 494 08	70	1	2 102 010	91 47 415 08	DREHBUHEHNENRAHMEN VOR
SCHRAUBE	10 41 274 6	13	1	9 640 276	96 40 276 08	ANSCHLUSSBLOCK
SCHRAUBE	10 66 340 7	6	1	9 653 406	96 53 406 08	KIPPHEBEL
SCHRAUBE	10 66 341 3	16	1	9 653 406	96 53 406 08	KIPPHEBEL
SCHRAUBE	51 10 529 08	20	2	5 104 019	51 04 019 08	UMSCHALTVENTIL
SCHRAUBE 3/8"-24NFX7 1/4" 1	10 35 393 0	(1)	4	2 976 500	91 47 428 08	ZUSATZHYDRAULIK 5 DREH
SCHRAUBE 3/8"X35 8.8 A3F	40 98 023 08	580	4	2 970	91 55 596 08	HYDRAULIK
SCHRAUBE AEHNL.ISO 4017 U	40 97 516 08	104	8	2 391 001	96 39 496 08	DIESELMOTOR VORM.
SCHRAUBE M12	54 04 003 08	3	1	5 400 061	54 00 061 08	SEILWINDE
SCHRAUBE M3X34 ST	60 23 341 08	169	4	2 533 035	96 53 282 08	VERKABELUNG ARMATUREN
SCHRAUBENDREHER 3,5	79 00 320 08	13	1	1 750	91 47 038 08	WERKZEUG
SCHRAUBENDREHER 4,5	88 52 004 08	14	1	1 750	91 47 038 08	WERKZEUG
SCHRAUBENDREHER 5,5	79 00 323 08	15	1	1 750	91 47 038 08	WERKZEUG
SCHRAUBHUELSE DN6,5/GE	10 01 202 4	30	2	2 711	91 47 454 08	ZENTRALSCHMIERANLAGE O
SCHRAUBKAPPE	51 06 623 08	2	1	5 708 320	57 08 320 08	FILTERDECKEL
SCHRAUBKARABINER OVAL	10 47 304 0	3	2	2 311 001	96 25 639 08	HUBENDSCHALTER GEWICHT
SCHRAUBKARABINER OVAL	10 47 304 0	76	1	3 212 000	91 72 405 08	W-ANSCHLUSSKOPF
SCHRAUBKARABINER OVAL	10 47 304 0	73	1	3 217 101	91 70 419 08	QUERTRAEGER VORM.
SCHRAUBLASCHE 4X80X145 S	97 35 319 08	14	2	3 204	91 54 307 08	W-MONTAGEEINHEIT
SCHRAUBSTOPFEN	10 41 275 3	5	1	9 640 277	96 40 277 08	WEGESCHIEBER
SCHRUMPFSCHLAUCH 44,4/7	11 12 316 8	151	0.14	3 930 378	96 79 939 08	LEITUNG
SCHRUMPFSCHLAUCH 44,4/7	11 12 316 8	151	0.15	3 930 379	96 79 940 08	LEITUNG
SCHRUMPFSCHLAUCH 8-1,6 P	10 30 152 9	270	0.01	2 920 631	96 45 283 08	KABELSTRANG
SCHUTZ	92 98 639 08	5	4	1 300	91 25 321 08	BODENPLATTEN KPL.
SCHUTZ SCHWK.	96 81 000 08	2	1	3 780 236	96 80 998 08	KAMERAHALTER VORM.
SCHUTZBLECH 3X452X246 D	97 60 218 08	12	1	2 657	91 47 448 08	MONTAGEEINRICHTUNG RA
SCHUTZBLECH 4X821X331 S31	97 46 916 08	3	5	2 350	91 47 425 08	DREHWERK
SCHUTZBLECH SCHWK.	96 49 331 08	34	1	2 790 701	91 55 739 08	ANTRIEBSAGGREGAT KLIMAA
SCHUTZGITTER	61 04 133 08	11	2	2 913 102	92 32 870 08	LUEFTEREINHEIT
SCHUTZHAUBE 4X813X400 S	97 57 771 08	75	4	3 714	91 72 402 08	D-KOPFSTUECK
SCHUTZHAUBE ST37K	10 49 058 0	40	1	X1028276	10 28 276 4	HYDROZYLINDER
SCHUTZHAUBE V2A	10 04 105 3	19	4	2 925 002	96 80 917 08	AUSRUESTUNG KAMERA DRE
SCHUTZKAPPE	61 07 011 08	172	2	2 920 631	96 45 283 08	KABELSTRANG
SCHUTZKAPPE	77 90 201 08	2	6	1 830 102	92 26 483 08	KLEMMBRETT VORM.
SCHUTZKAPPE	77 90 201 08	270	6	2 533 035	96 53 282 08	VERKABELUNG ARMATUREN
SCHUTZKAPPE A240	69 24 046 08	1	1	6 909 010	69 09 010 08	SCHLEIFRINGUEBERTRAEGE
SCHUTZKAPPE MS A240	69 18 129 08	153	1	3 930 524	96 37 720 08	KLEMMKASTEN
SCHUTZKAPPE MS A240	69 18 129 08	153	2	3 930 531	96 37 672 08	KLEMMKASTEN
SCHUTZKAPPE MS A240	69 18 129 08	267	1	3 930 567	96 37 859 08	KLEMMKASTEN
SCHUTZKAPPE MS A240	69 18 129 08	2	1	6 909 010	69 09 010 08	SCHLEIFRINGUEBERTRAEGE

22.1.2014

etk\_en\_de\_074820 LR 11350

1459

**LIEBHERR**Alphabetical index  
Alphabetischer Index

Bezeichnung	Artikel	Pos.	Menge	Seite	Baugruppe	Bezeichnung
SCHUTZWALZE	92 80 846 08	32	1	2 320 001	96 36 140 08	WINDE 2 VORM.
SCHUTZWALZE	96 36 315 08	3	1	3 224	91 60 440 08	S-ADAPTER
SCHUTZWALZE	96 36 315 08	31	1	3 556 006	96 59 718 08	WA-BOCK 2 ANLENKSTUECK
SCHUTZWALZE	96 36 946 08	12	2	3 350 001	96 36 303 08	WINDE 3 VORM.
SCHUTZWALZE KPL.	92 88 302 08	58	1	3 211	91 69 763 08	S-ANLENKSTUECK
SCHUTZWALZE KPL.	96 34 369 08	8	1	3 370	91 47 794 08	WINDE 6
SCHUTZWALZE KPL. SPF	92 83 315 08	2	1	2 655	91 47 954 08	SA-BOCK AUFSTELLVORRIC
SCHUTZWALZE KPL. SPF	92 83 315 08	7	1	3 211	91 69 763 08	S-ANLENKSTUECK
SCHUTZWALZE KPL. SPF	92 83 315 08	6	1	3 360 003	96 36 114 08	WINDE 5 VORM.
SCHUTZWALZE KPL. SPF	92 85 972 08	18	1	3 554 005	96 36 063 08	WA-BOCK 1 ANLENKSTUECK
SCHUTZWALZE KPL. SPF	92 85 972 08	25	1	3 556 006	96 59 718 08	WA-BOCK 2 ANLENKSTUECK
SCHUTZWALZE KPL. SPF	92 85 972 08	36	2	3 556 007	96 59 719 08	WA-BOCK 2 KOPFSTUECK
SCHWEBEBALLAST	91 47 532 08	335	1		LR 11350 -0	LIEBHERR RAUPENKRAN LR
SCHWEISSBUCHSE M8X17 S	60 20 191 08	5	2	2 391 042	96 33 830 08	KONSOLE
SCHWEISSBUCHSE M8X17 S	60 20 191 08	38	2	2 978 300	91 47 442 08	ZUSATZHYDR.BALLASTWAGE
SCHWENKTRAVERSE	11 48 239 9	3	1	4 003 007	91 44 580 08	HAKENFLASCHE
SCHWINGE	96 59 819 08	17	1	3 556 007	96 59 719 08	WA-BOCK 2 KOPFSTUECK
SCHWINGUNGSDAEMPFER	10 65 132 5	5	1	9 653 377	96 53 377 08	SCHWINGUNGSDAEMPFER
SCHWINGUNGSDAEMPFER	55 04 525 08	21	6	2 391	91 50 927 08	DIESELMOTOR KPL.
SCHWINGUNGSDAEMPFER	96 53 377 08	15	1	X1011489	10 11 489 5	DIESELMOTOR
SCHWUNGRAD	10 65 144 4	1	1	9 653 386	96 53 386 08	SCHWUNGRAD
SCHWUNGRAD	96 53 386 08	33	1	X1011489	10 11 489 5	DIESELMOTOR
SCHWUNGRADGEHAEUSE	96 53 383 08	29	1	X1011489	10 11 489 5	DIESELMOTOR
SEAL-LOCK-BUNDMUTTER M6	73 61 600	21	1	X1065300	10 65 300 9	STEUERTEIL
SEAL-LOCK-BUNDMUTTER M	70 27 052	49	1	X1065300	10 65 300 9	STEUERTEIL
SECHSKANTMUTTER AEHNL.	41 17 061 08	4	2	2 391 037	96 24 918 08	KOMBIKUEHLER VORM.
SECHSKANTMUTTER DIN 985	41 19 011 08	18	6	2 933	91 47 470 08	ANBAU SCHALTSCHRANK
SECHSKANTMUTTER DIN 985	41 19 011 08	10	1	3 780 236	96 80 998 08	KAMERAHALTER VORM.
SECHSKANTMUTTER DIN 985	41 19 006 08	54	38	1 140	91 47 027 08	QUERTRAEGER KPL.
SECHSKANTMUTTER DIN 985	41 19 006 08	127	20	2 200 000	91 50 992 08	MASCHINENHAUS MIT LAUFS
SECHSKANTMUTTER DIN 985	41 19 006 08	150	8	2 200 000	91 50 992 08	MASCHINENHAUS MIT LAUFS
SECHSKANTMUTTER DIN 985	41 19 006 08	41	8	2 392	91 47 434 08	SCHALLDAEMPFERANLAGE
SECHSKANTMUTTER DIN 985	41 19 006 08	6	20	2 810	91 56 933 08	KRANFUEHRERKABINE KPL.
SECHSKANTMUTTER DIN 985	41 19 006 08	17	4	2 925 150	96 74 714 08	KAMERA ANBAU
SECHSKANTMUTTER DIN 985	41 19 006 08	22	8	3 211	91 69 763 08	S-ANLENKSTUECK
SECHSKANTMUTTER DIN 985	41 19 006 08	17	10	3 211 012	96 70 704 08	PODESTRAHMEN
SECHSKANTMUTTER DIN 985	41 19 006 08	24	8	3 211 012	96 70 704 08	PODESTRAHMEN
SECHSKANTMUTTER DIN 985	41 19 006 08	45	6	3 212	91 72 404 08	W-ANLENKSTUECK
SECHSKANTMUTTER DIN 985	41 19 006 08	74	4	3 212 000	91 72 405 08	W-ANSCHLUSSKOPF
SECHSKANTMUTTER DIN 985	41 19 006 08	12	2	3 217 104	96 70 849 08	TRAEGER
SECHSKANTMUTTER DIN 985	41 19 006 08	11	48	3 219 012	96 71 469 08	BRUECKE
SECHSKANTMUTTER DIN 985	41 19 006 08	25	12	3 554 006	96 36 066 08	WA-BOCK 1 KOPFSTUECK
SECHSKANTMUTTER DIN 985	41 19 006 08	37	4	3 556 006	96 59 718 08	WA-BOCK 2 ANLENKSTUECK
SECHSKANTMUTTER DIN 985	41 19 006 08	24	8	3 592	91 72 406 08	W-RUECKHALTESICHERUNG
SECHSKANTMUTTER DIN 985	41 19 006 08	33	10	3 713	91 72 401 08	D-ANLENKSTUECK
SECHSKANTMUTTER DIN 985	41 19 006 08	46	8	3 745	91 47 532 08	SCHWEBEBALLAST
SECHSKANTMUTTER DIN 985	41 19 006 08	10	16	3 780 214	96 80 825 08	MECH.ANBAUTEILE SCHEINW
SECHSKANTMUTTER DIN 985	41 19 006 08	11	1	5 400 061	54 00 061 08	SEILWINDE
SECHSKANTMUTTER DIN 985	10 40 972 6	43	8	3 218 101	96 70 585 08	TRAVERSE KPL.
SECHSKANTMUTTER DIN 985	41 19 012 08	18	8	2 744	91 47 530 08	VERBOLZUNG DB-BALLASTWA
SECHSKANTMUTTER DIN 985	41 19 007 08	21	2	1 140 001	96 35 222 08	TREPPE KPL.
SECHSKANTMUTTER DIN 985	41 19 007 08	78	34	2 200 000	91 50 992 08	MASCHINENHAUS MIT LAUFS
SECHSKANTMUTTER DIN 985	41 19 007 08	21	6	2 391 035	96 33 658 08	KOMBIKUEHLER KPL.
SECHSKANTMUTTER DIN 985	41 19 007 08	9	4	2 391 037	96 24 918 08	KOMBIKUEHLER VORM.
SECHSKANTMUTTER DIN 985	41 19 007 08	33	12	3 211	91 69 763 08	S-ANLENKSTUECK
SECHSKANTMUTTER DIN 985	41 19 007 08	7	16	3 217 101	91 70 419 08	QUERTRAEGER VORM.
SECHSKANTMUTTER DIN 985	41 19 007 08	53	2	3 217 102	91 70 444 08	P-ADAPTER UNTEN
SECHSKANTMUTTER DIN 985	41 19 007 08	53	2	3 217 103	91 70 441 08	P-ADAPTER UNTEN
SECHSKANTMUTTER DIN 985	41 19 007 08	17	4	3 217 104	96 70 849 08	TRAEGER
SECHSKANTMUTTER DIN 985	41 19 007 08	31	8	3 219 012	96 71 469 08	BRUECKE

22.1.2014

etk\_en\_de\_074820 LR 11350

1460

**LIEBHERR**Alphabetical index  
Alphabetischer Index

Bezeichnung	Artikel	Pos.	Menge	Seite	Baugruppe	Bezeichnung
SECHSKANTMUTTER DIN 985	41 19 007 08	33	8	3 554 005	96 36 063 08	WA-BOCK 1 ANLENKSTUECK
SECHSKANTMUTTER DIN 985	41 19 007 08	24	8	3 554 006	96 36 066 08	WA-BOCK 1 KOPFSTUECK
SECHSKANTMUTTER DIN 985	41 19 007 08	35	20	3 713	91 72 401 08	D-ANLENKSTUECK
SECHSKANTMUTTER DIN 985	41 19 007 08	19	4	3 714 008	96 36 682 08	VERSTELLFLASCHE KPL.
SECHSKANTMUTTER DIN 985	41 19 007 08	35	4	3 745	91 47 532 08	SCHWEBEBALLAST
SECHSKANTMUTTER DIN 985	41 19 007 08	4	1	5 400 061	54 00 061 08	SEILWINDE
SECHSKANTMUTTER DIN 985	41 19 013 08	25	4	3 745	91 47 532 08	SCHWEBEBALLAST
SECHSKANTMUTTER DIN 985	41 19 014 08	7	1	2 200 070	96 42 441 08	SCHLAUCHHALTER VORM.
SECHSKANTMUTTER DIN 985	41 19 009 08	(4)	166	1 300	91 25 321 08	BODENPLATTEN KPL.
SECHSKANTMUTTER DIN 985	41 19 009 08	116	4	2 200 000	91 50 992 08	MASCHINENHAUS MIT LAUFS
SECHSKANTMUTTER DIN 985	41 19 009 08	17	4	2 200 055	96 39 569 08	KABINENRAHMEN VORM.
SECHSKANTMUTTER DIN 985	41 19 009 08	132	18	2 391	91 50 927 08	DIESELMOTOR KPL.
SECHSKANTMUTTER DIN 985	41 19 009 08	131	8	2 391 001	96 39 496 08	DIESELMOTOR VORM.
SECHSKANTMUTTER DIN 985	41 19 009 08	10	16	2 652	91 47 445 08	ROLLENLAGERUNG DREHBUE
SECHSKANTMUTTER DIN 985	41 19 009 08	38	14	2 790 701	91 55 739 08	ANTRIEBSAGGREGAT KLIMAA
SECHSKANTMUTTER DIN 985	41 19 009 08	4	4	2 810	91 56 933 08	KRANFUEHRERKABINE KPL.
SECHSKANTMUTTER DIN 985	41 19 009 08	14	12	3 211 012	96 70 704 08	PODESTRAHMEN
SECHSKANTMUTTER DIN 985	41 19 009 08	50	2	3 212	91 72 404 08	W-ANLENKSTUECK
SECHSKANTMUTTER DIN 985	41 19 009 08	46	2	3 554 006	96 36 066 08	WA-BOCK 1 KOPFSTUECK
SECHSKANTMUTTER DIN 985	41 19 009 08	11	8	3 556 007	96 59 719 08	WA-BOCK 2 KOPFSTUECK
SECHSKANTMUTTER DIN 985	41 19 009 08	20	1	3 711	91 72 407 08	MASTNASE
SECHSKANTMUTTER DIN 985	41 19 015 08	132	2	2 391 001	96 39 496 08	DIESELMOTOR VORM.
SECHSKANTMUTTER DIN 985	41 19 024 08	10	2	2 550 007	96 34 001 08	STANGE KPL.
SECHSKANTMUTTER DIN 985	41 19 024 08	5	2	3 213 003	96 36 659 08	STANGE KPL.
SECHSKANTMUTTER DIN 985	41 19 024 08	5	2	3 214 006	96 35 563 08	STANGE KPL.
SECHSKANTMUTTER DIN 985	41 19 024 08	42	2	3 223	91 60 431 08	S-ZWISCHENSTUECK
SECHSKANTMUTTER DIN 985	41 19 024 08	10	1	3 223 009	96 32 425 08	STANGE KPL.
SECHSKANTMUTTER DIN 985	41 19 024 08	10	2	3 224 007	96 41 987 08	LASCHE KPL.
SECHSKANTMUTTER DIN 985	41 19 024 08	10	1	3 227 002	96 35 704 08	STANGE KPL.
SECHSKANTMUTTER DIN 985	41 19 024 08	10	1	3 227 003	96 40 374 08	STANGE KPL.
SECHSKANTMUTTER DIN 985	41 19 024 08	10	1	3 227 004	96 35 566 08	STANGE KPL.
SECHSKANTMUTTER DIN 985	41 19 024 08	10	1	3 227 005	96 35 569 08	STANGE KPL.
SECHSKANTMUTTER DIN 985	41 19 024 08	23	2	3 554 006	96 36 066 08	WA-BOCK 1 KOPFSTUECK
SECHSKANTMUTTER DIN 985	41 19 024 08	40	2	3 556 007	96 59 719 08	WA-BOCK 2 KOPFSTUECK
SECHSKANTMUTTER DIN 985	41 19 024 08	11	1	3 556 008	96 36 352 08	STANGE KPL.
SECHSKANTMUTTER DIN 985	41 19 024 08	10	1	3 560 010	96 39 035 08	STANGE KPL.
SECHSKANTMUTTER DIN 985	41 19 024 08	10	1	3 560 012	96 39 048 08	STANGE KPL.
SECHSKANTMUTTER DIN 985	41 19 024 08	10	1	3 560 014	96 39 064 08	STANGE KPL.
SECHSKANTMUTTER DIN 985	41 19 024 08	10	1	3 560 016	96 39 059 08	STANGE KPL.
SECHSKANTMUTTER DIN 985	41 19 024 08	10	1	3 560 173	96 70 721 08	STANGE KPL.
SECHSKANTMUTTER DIN 985	41 19 024 08	10	1	3 560 174	96 70 711 08	STANGE KPL.
SECHSKANTMUTTER DIN 985	41 19 024 08	10	1	3 714 012	96 36 472 08	STANGE KPL.
SECHSKANTMUTTER DIN 985	41 19 024 08	6	2	3 714 014	96 36 475 08	LASCHE KPL.
SECHSKANTMUTTER DIN 985	41 19 024 08	9	1	3 714 019	96 36 747 08	LASCHE 3-FACH
SECHSKANTMUTTER DIN 985	41 19 024 08	4	2	3 714 023	96 36 496 08	STANGE KPL.
SECHSKANTMUTTER DIN 985	41 19 024 08	10	2	3 715 004	96 36 141 08	STANGE KPL.
SECHSKANTMUTTER DIN 985	41 19 024 08	10	1	3 715 007	96 36 142 08	STANGE KPL.
SECHSKANTMUTTER DIN 985	41 19 024 08	10	1	3 716 003	96 35 669 08	STANGE KPL.
SECHSKANTMUTTER DIN 985	41 19 024 08	4	2	3 745 008	96 36 692 08	LASCHE VORM.
SECHSKANTMUTTER DIN 985	41 19 024 08	4	2	3 746 004	96 37 833 08	LASCHE VORM.
SECHSKANTMUTTER DIN 985	41 19 024 08	10	2	3 811 001	96 35 734 08	STANGE KPL.
SECHSKANTMUTTER DIN 985	41 19 024 08	10	3	3 811 002	96 35 836 08	STANGE KPL.
SECHSKANTMUTTER DIN 985	41 19 025 08	131	6	2 391	91 50 927 08	DIESELMOTOR KPL.
SECHSKANTMUTTER DIN 985	41 19 025 08	29	2	2 744	91 47 530 08	VERBOLZUNG DB-BALLASTWA
SECHSKANTMUTTER DIN 985	41 19 025 08	7	4	3 714 024	96 37 313 08	ZUSATZGEWICHT DERRICK
SECHSKANTMUTTER DIN 985	41 19 001 08	26	4	2 533 063	96 53 280 08	ARMATUREN RE.
SECHSKANTMUTTER DIN 985	41 19 001 08	12	2	2 780 852	96 24 845 08	GSM-MODUL VORM.LICCON 1
SECHSKANTMUTTER DIN 985	41 19 001 08	12	10	2 913	91 32 850 08	LICCON KONSOLE LCD2
SECHSKANTMUTTER DIN 985	41 19 001 08	6	2	2 913 005	96 20 731 08	INNENGEHAEUSE VORM.
SECHSKANTMUTTER DIN 985	41 19 001 08	6	2	2 913 005	96 28 696 08	INNENGEHAEUSE VORM.

22.1.2014

etk\_en\_de\_074820 LR 11350

1461

**LIEBHERR**Alphabetical index  
Alphabetischer Index

Bezeichnung	Artikel	Pos.	Menge	Seite	Baugruppe	Bezeichnung
SECHSKANTMUTTER DIN 985	41 19 001 08	4	6	2 913 006	96 20 732 08	LUEFTERBLECH VORM.
SECHSKANTMUTTER DIN 985	41 19 001 08	12	10	2 913 009	91 04 705 08	LICCON KONSOLE LCD3
SECHSKANTMUTTER DIN 985	41 19 022 08	9	1	2 730 001	96 36 111 08	GRUNDPLATTE VORM.
SECHSKANTMUTTER DIN 985	41 19 002 08	5	3	3 780 265	96 70 515 08	WINDWARNUNG VORM.
SECHSKANTMUTTER DIN 985	41 19 003 08	17	2	1 711 025	91 50 229 08	ZENTRALSCHMIERUNG
SECHSKANTMUTTER DIN 985	41 19 003 08	55	4	2 200 000	91 50 992 08	MASCHINENHAUS MIT LAUFS
SECHSKANTMUTTER DIN 985	41 19 003 08	22	4	2 502	91 47 459 08	STEUERSTAND
SECHSKANTMUTTER DIN 985	41 19 003 08	43	2	2 510 250	91 47 443 08	VERKLEIDUNG MASCHINENH
SECHSKANTMUTTER DIN 985	41 19 003 08	9	2	2 510 260	96 33 909 08	TUER VORM.
SECHSKANTMUTTER DIN 985	41 19 003 08	11	2	2 533 025	96 40 724 08	ARMATURENKASTEN VORM.
SECHSKANTMUTTER DIN 985	41 19 003 08	42	2	2 541	91 51 735 08	ZUSATZHEIZUNG OW
SECHSKANTMUTTER DIN 985	41 19 003 08	5	1	2 780 851	96 24 498 08	FUNKANTENNE VORM.
SECHSKANTMUTTER DIN 985	41 19 003 08	9	1	2 780 852	96 24 845 08	GSM-MODUL VORM.LICCON 1
SECHSKANTMUTTER DIN 985	41 19 003 08	19	3	2 810 001	96 52 918 08	KRANFUEHRERKABINE VORM
SECHSKANTMUTTER DIN 985	41 19 003 08	9	4	2 925 003	96 80 918 08	AUSRUESTUNG KAMERA KAB
SECHSKANTMUTTER DIN 985	41 19 003 08	(3)	3	3 930 560	96 36 230 08	ELEKTRIK FLUGWARNSICHER
SECHSKANTMUTTER DIN 985	41 19 004 08	19	4	1 130 008	96 38 102 08	RAUPENMITTELTEIL MONTA
SECHSKANTMUTTER DIN 985	41 19 004 08	82	36	2 200 000	91 50 992 08	MASCHINENHAUS MIT LAUFS
SECHSKANTMUTTER DIN 985	41 19 004 08	10	6	2 200 061	96 40 021 08	DECKEL VORM.
SECHSKANTMUTTER DIN 985	41 19 004 08	11	4	2 200 063	96 40 646 08	KONSOLE VORM.
SECHSKANTMUTTER DIN 985	41 19 004 08	135	4	2 391	91 50 927 08	DIESELMOTOR KPL.
SECHSKANTMUTTER DIN 985	41 19 004 08	43	8	2 502	91 47 459 08	STEUERSTAND
SECHSKANTMUTTER DIN 985	41 19 004 08	50	6	2 541	91 51 735 08	ZUSATZHEIZUNG OW
SECHSKANTMUTTER DIN 985	41 19 004 08	57	8	2 550	91 47 444 08	SA-BOCK
SECHSKANTMUTTER DIN 985	41 19 004 08	16	6	2 790 701	91 55 739 08	ANTRIEBSAGGREGAT KLIMAA
SECHSKANTMUTTER DIN 985	41 19 004 08	14	4	2 810 001	96 52 918 08	KRANFUEHRERKABINE VORM
SECHSKANTMUTTER DIN 985	41 19 004 08	14	6	2 932 166	92 68 911 08	VERTEILER MASSE
SECHSKANTMUTTER DIN 985	41 19 004 08	43	5	3 211	91 69 763 08	S-ANLENKSTUECK
SECHSKANTMUTTER DIN 985	41 19 004 08	29	16	3 212	91 72 404 08	W-ANLENKSTUECK
SECHSKANTMUTTER DIN 985	41 19 004 08	55	4	3 212 000	91 72 405 08	W-ANSCHLUSSKOPF
SECHSKANTMUTTER DIN 985	41 19 004 08	30	4	3 214	91 72 396 08	SW-KOPFSTUECK
SECHSKANTMUTTER DIN 985	41 19 004 08	66	5	3 217 101	91 70 419 08	QUERTRAEGER VORM.
SECHSKANTMUTTER DIN 985	41 19 004 08	31	5	3 217 104	96 70 849 08	TRAEGER
SECHSKANTMUTTER DIN 985	41 19 004 08	28	11	3 221	91 60 426 08	S-ZWISCHENSTUECK
SECHSKANTMUTTER DIN 985	41 19 004 08	28	11	3 221 000	91 60 429 08	S-ZWISCHENSTUECK
SECHSKANTMUTTER DIN 985	41 19 004 08	33	22	3 222	91 60 427 08	S-ZWISCHENSTUECK
SECHSKANTMUTTER DIN 985	41 19 004 08	47	5	3 222	91 60 427 08	S-ZWISCHENSTUECK
SECHSKANTMUTTER DIN 985	41 19 004 08	28	22	3 222 000	91 60 430 08	S-ZWISCHENSTUECK
SECHSKANTMUTTER DIN 985	41 19 004 08	28	27	3 223	91 60 428 08	S-ZWISCHENSTUECK
SECHSKANTMUTTER DIN 985	41 19 004 08	28	27	3 223	91 60 431 08	S-ZWISCHENSTUECK
SECHSKANTMUTTER DIN 985	41 19 004 08	56	10	3 554 006	96 36 066 08	WA-BOCK 1 KOPFSTUECK
SECHSKANTMUTTER DIN 985	41 19 004 08	51	6	3 556 006	96 59 718 08	WA-BOCK 2 ANLENKSTUECK
SECHSKANTMUTTER DIN 985	41 19 004 08	26	12	3 558	91 60 448 08	ZWISCHENSTUECK WA-BOCK
SECHSKANTMUTTER DIN 985	41 19 004 08	29	30	3 715	91 60 443 08	D-ZWISCHENSTUECK
SECHSKANTMUTTER DIN 985	41 19 004 08	38	37	3 716	91 60 444 08	D-REDUZIERSTUECK
SECHSKANTMUTTER DIN 985	41 19 004 08	29	1	5 400 061	54 00 061 08	SEILWINDE
SECHSKANTMUTTER DIN 985	41 19 005 08	21	36	1 100 007	96 36 741 08	PODEST KPL.
SECHSKANTMUTTER DIN 985	41 19 005 08	12	28	1 130 007	96 38 655 08	RAUPENMITTELTEIL GITERR
SECHSKANTMUTTER DIN 985	41 19 005 08	20	4	1 130 008	96 38 102 08	RAUPENMITTELTEIL MONTA
SECHSKANTMUTTER DIN 985	41 19 005 08	47	100	1 140	91 47 027 08	QUERTRAEGER KPL.
SECHSKANTMUTTER DIN 985	41 19 005 08	16	4	1 140 001	96 35 222 08	TREPPE KPL.
SECHSKANTMUTTER DIN 985	41 19 005 08	22	29	1 140 002	96 35 224 08	PODEST KPL.
SECHSKANTMUTTER DIN 985	41 19 005 08	5	2	1 711 025	91 50 229 08	ZENTRALSCHMIERUNG
SECHSKANTMUTTER DIN 985	41 19 005 08	27	8	2 101	91 47 414 08	DREHBUEHNENRAHMEN UN
SECHSKANTMUTTER DIN 985	41 19 005 08	45	4	2 102 010	91 47 415 08	DREHBUEHNENRAHMEN VOR
SECHSKANTMUTTER DIN 985	41 19 005 08	56	65	2 103	91 47 416 08	DREHBUEHNENRAHMEN HEC
SECHSKANTMUTTER DIN 985	41 19 005 08	51	166	2 200 000	91 50 992 08	MASCHINENHAUS MIT LAUFS
SECHSKANTMUTTER DIN 985	41 19 005 08	13	6	2 200 055	96 39 569 08	KABINENRAHMEN VORM.
SECHSKANTMUTTER DIN 985	41 19 005 08	15	27	2 200 056	96 34 381 08	DECKEL VORM.
SECHSKANTMUTTER DIN 985	41 19 005 08	15	27	2 200 057	96 34 382 08	DECKEL VORM.

22.1.2014

etk\_en\_de\_074820 LR 11350

1462

**LIEBHERR**Alphabetical index  
Alphabetischer Index

Bezeichnung	Artikel	Pos.	Menge	Seite	Baugruppe	Bezeichnung
SECHSKANTMUTTER DIN 985	41 19 005 08	15	27	2 200 058	96 34 383 08	DECKEL VORM.
SECHSKANTMUTTER DIN 985	41 19 005 08	10	35	2 200 059	96 34 384 08	DECKEL VORM.
SECHSKANTMUTTER DIN 985	41 19 005 08	10	8	2 200 060	96 34 386 08	LEITER VORM.
SECHSKANTMUTTER DIN 985	41 19 005 08	5	1	2 200 062	96 40 428 08	STUETZE VORM.
SECHSKANTMUTTER DIN 985	41 19 005 08	15	27	2 200 064	96 32 574 08	DECKEL VORM.
SECHSKANTMUTTER DIN 985	41 19 005 08	12	8	2 200 070	96 42 441 08	SCHLAUCHHALTER VORM.
SECHSKANTMUTTER DIN 985	41 19 005 08	34	2	2 310 001	96 35 725 08	WINDE 1 VORM.
SECHSKANTMUTTER DIN 985	41 19 005 08	38	2	2 320 001	96 36 140 08	WINDE 2 VORM.
SECHSKANTMUTTER DIN 985	41 19 005 08	133	22	2 391	91 50 927 08	DIESELMOTOR KPL.
SECHSKANTMUTTER DIN 985	41 19 005 08	31	16	2 393	91 55 593 08	LUFTFILTERANLAGE KPL.
SECHSKANTMUTTER DIN 985	41 19 005 08	7	2	2 510 251	96 33 900 08	DECKEL KPL.
SECHSKANTMUTTER DIN 985	41 19 005 08	8	2	2 510 252	96 33 901 08	DECKEL KPL.
SECHSKANTMUTTER DIN 985	41 19 005 08	7	2	2 510 253	96 33 902 08	DECKEL KPL.
SECHSKANTMUTTER DIN 985	41 19 005 08	7	2	2 510 254	96 33 903 08	DECKEL KPL.
SECHSKANTMUTTER DIN 985	41 19 005 08	7	2	2 510 259	96 33 908 08	DECKEL KPL.
SECHSKANTMUTTER DIN 985	41 19 005 08	7	2	2 510 261	96 36 145 08	DECKEL KPL.
SECHSKANTMUTTER DIN 985	41 19 005 08	7	2	2 510 266	96 41 429 08	LUEFTUNGSDECKEL KPL.
SECHSKANTMUTTER DIN 985	41 19 005 08	54	1	2 541	91 51 735 08	ZUSATZHEIZUNG OW
SECHSKANTMUTTER DIN 985	41 19 005 08	45	6	2 550	91 47 444 08	SA-BOCK
SECHSKANTMUTTER DIN 985	41 19 005 08	19	4	2 730 001	96 36 111 08	GRUNDPLATTE VORM.
SECHSKANTMUTTER DIN 985	41 19 005 08	20	19	2 790 701	91 55 739 08	ANTRIEBSAGGREGAT KLIMAA
SECHSKANTMUTTER DIN 985	41 19 005 08	12	2	3 204	91 54 307 08	W-MONTAGEEINHEIT
SECHSKANTMUTTER DIN 985	41 19 005 08	40	79	3 211	91 69 763 08	S-ANLENKSTUECK
SECHSKANTMUTTER DIN 985	41 19 005 08	22	122	3 211 006	96 70 233 08	GITTERROSTE
SECHSKANTMUTTER DIN 985	41 19 005 08	20	4	3 211 012	96 70 704 08	PODESTRAHMEN
SECHSKANTMUTTER DIN 985	41 19 005 08	18	25	3 212	91 72 404 08	W-ANLENKSTUECK
SECHSKANTMUTTER DIN 985	41 19 005 08	47	17	3 212 000	91 72 405 08	W-ANSCHLUSSKOPF
SECHSKANTMUTTER DIN 985	41 19 005 08	23	13	3 214	91 72 396 08	SW-KOPFSTUECK
SECHSKANTMUTTER DIN 985	41 19 005 08	14	96	3 217 101	91 70 419 08	QUERTRAEGER VORM.
SECHSKANTMUTTER DIN 985	41 19 005 08	15	39	3 217 102	91 70 444 08	P-ADAPTER UNTEN
SECHSKANTMUTTER DIN 985	41 19 005 08	15	39	3 217 103	91 70 441 08	P-ADAPTER UNTEN
SECHSKANTMUTTER DIN 985	41 19 005 08	9	19	3 217 104	96 70 849 08	TRAEGER
SECHSKANTMUTTER DIN 985	41 19 005 08	4	18	3 217 107	96 70 706 08	ABDECKUNG
SECHSKANTMUTTER DIN 985	41 19 005 08	21	46	3 218 101	96 70 585 08	TRAVERSE KPL.
SECHSKANTMUTTER DIN 985	41 19 005 08	12	36	3 218 103	96 70 586 08	ADAPTER RE.
SECHSKANTMUTTER DIN 985	41 19 005 08	12	28	3 218 105	96 70 738 08	ADAPTER LI.
SECHSKANTMUTTER DIN 985	41 19 005 08	42	38	3 219 012	96 71 469 08	BRUECKE
SECHSKANTMUTTER DIN 985	41 19 005 08	5	20	3 219 014	96 71 496 08	SCHIEBESTUECK
SECHSKANTMUTTER DIN 985	41 19 005 08	15	58	3 219 016	96 81 271 08	BRUECKE
SECHSKANTMUTTER DIN 985	41 19 005 08	15	26	3 219 017	96 81 272 08	BRUECKE
SECHSKANTMUTTER DIN 985	41 19 005 08	15	26	3 219 018	96 81 274 08	BRUECKE
SECHSKANTMUTTER DIN 985	41 19 005 08	14	22	3 221	91 60 426 08	S-ZWISCHENSTUECK
SECHSKANTMUTTER DIN 985	41 19 005 08	14	26	3 221 000	91 60 429 08	S-ZWISCHENSTUECK
SECHSKANTMUTTER DIN 985	41 19 005 08	22	51	3 222	91 60 427 08	S-ZWISCHENSTUECK
SECHSKANTMUTTER DIN 985	41 19 005 08	14	28	3 222 000	91 60 430 08	S-ZWISCHENSTUECK
SECHSKANTMUTTER DIN 985	41 19 005 08	4	18	3 222 002	96 45 453 08	ABDECKUNG
SECHSKANTMUTTER DIN 985	41 19 005 08	14	38	3 223	91 60 428 08	S-ZWISCHENSTUECK
SECHSKANTMUTTER DIN 985	41 19 005 08	14	53	3 223	91 60 431 08	S-ZWISCHENSTUECK
SECHSKANTMUTTER DIN 985	41 19 005 08	28	105	3 224	91 60 440 08	S-ADAPTER
SECHSKANTMUTTER DIN 985	41 19 005 08	14	37	3 226	91 60 432 08	LI-ZWISCHENSTUECK
SECHSKANTMUTTER DIN 985	41 19 005 08	14	73	3 227 000	91 60 434 08	LI-ZWISCHENSTUECK
SECHSKANTMUTTER DIN 985	41 19 005 08	14	67	3 227 006	91 60 435 08	LI-ZWISCHENSTUECK
SECHSKANTMUTTER DIN 985	41 19 005 08	14	64	3 227 008	91 60 433 08	LI-ZWISCHENSTUECK
SECHSKANTMUTTER DIN 985	41 19 005 08	11	6	3 350	91 47 502 08	WINDE 3
SECHSKANTMUTTER DIN 985	41 19 005 08	4	6	3 350 005	96 37 161 08	TRANSPORTRAHMEN KPL.
SECHSKANTMUTTER DIN 985	41 19 005 08	46	82	3 556 006	96 59 718 08	WA-BOCK 2 ANLENKSTUECK
SECHSKANTMUTTER DIN 985	41 19 005 08	21	23	3 556 007	96 59 719 08	WA-BOCK 2 KOPFSTUECK
SECHSKANTMUTTER DIN 985	41 19 005 08	14	34	3 558	91 60 448 08	ZWISCHENSTUECK WA-BOCK
SECHSKANTMUTTER DIN 985	41 19 005 08	11	6	3 592 001	96 80 256 08	RUECKHALTEZYLINDER VORM
SECHSKANTMUTTER DIN 985	41 19 005 08	22	2	3 711	91 72 407 08	MASTNASE

22.1.2014

etk\_en\_de\_074820 LR 11350

1463

**LIEBHERR**Alphabetical index  
Alphabetischer Index

Bezeichnung	Artikel	Pos.	Menge	Seite	Baugruppe	Bezeichnung
SECHSKANTMUTTER DIN 985	41 19 005 08	28	121	3 713	91 72 401 08	D-ANLENKSTUECK
SECHSKANTMUTTER DIN 985	41 19 005 08	37	130	3 714	91 72 402 08	D-KOPFSTUECK
SECHSKANTMUTTER DIN 985	41 19 005 08	15	104	3 715	91 60 443 08	D-ZWISCHENSTUECK
SECHSKANTMUTTER DIN 985	41 19 005 08	23	76	3 716	91 60 444 08	D-REDUZIERSTUECK
SECHSKANTMUTTER DIN 985	41 19 005 08	23	16	3 745	91 47 532 08	SCHWEBEBALLAST
SECHSKANTMUTTER DIN 985	41 19 005 08	5	1	3 745 022	96 84 615 08	LEITERHALTERUNG
SECHSKANTMUTTER DIN 985	41 19 005 08	6	10	3 746 001	96 70 588 08	ANLENKSTUECK VORM.
SECHSKANTMUTTER DIN 985	41 19 005 08	16	1	3 780 214	96 80 825 08	MECH.ANBAUTEILE SCHEINW
SECHSKANTMUTTER DIN 985	41 19 005 08	11	8	3 780 236	96 80 998 08	KAMERAHALTER VORM.
SECHSKANTMUTTER DIN 985	41 19 005 08	24	12	4 003 007	91 44 580 08	HAKENFLASCHE
SECHSKANTMUTTER ISO 4032	41 15 047 08	12	2	9 653 384	96 53 384 08	KRAFTSTOFFPUMPE
SECHSKANTMUTTER ISO 403	41 15 031 03	15	2	X1041267	10 41 267 8	ENDPLATTE
SECHSKANTMUTTER ISO 403	41 15 144 08	52	6	1 140	91 47 027 08	QUERTRAEGER KPL.
SECHSKANTMUTTER ISO 403	41 15 144 08	13	3	1 970 054	96 35 759 08	ZUSATZHYDRAULIK SPANNZ
SECHSKANTMUTTER ISO 403	41 15 144 08	33	6	2 101	91 47 414 08	DREHBUEHNENRAHMEN UN
SECHSKANTMUTTER ISO 403	41 15 144 08	12	11	2 103	91 47 416 08	DREHBUEHNENRAHMEN HEC
SECHSKANTMUTTER ISO 403	41 15 144 08	25	15	2 391 035	96 33 658 08	KOMBIKUEHLER KPL.
SECHSKANTMUTTER ISO 403	41 15 144 08	40	24	2 392	91 47 434 08	SCHALLDAEMPFERANLAGE
SECHSKANTMUTTER ISO 403	41 15 144 08	40	2	2 502	91 47 459 08	STUERSTAND
SECHSKANTMUTTER ISO 403	41 15 144 08	24	4	2 790 701	91 55 739 08	ANTRIEBSAGGREGAT KLIMAA
SECHSKANTMUTTER ISO 403	41 15 144 08	22	8	2 925 007	96 38 882 08	KAMERAANBAU DREHBUEHN
SECHSKANTMUTTER ISO 403	41 15 144 08	17	4	2 925 304	96 40 362 08	KAMERAANBAU WINDE 5
SECHSKANTMUTTER ISO 403	41 15 144 08	17	4	2 925 322	96 40 458 08	KAMERAANBAU WINDE 6
SECHSKANTMUTTER ISO 403	41 15 144 08	18	2	2 932 160	96 44 981 08	SCHALTSCHRANK MECH.
SECHSKANTMUTTER ISO 403	41 15 144 08	13	2	2 975 115	91 47 430 08	ZUSATZHYDRAULIK MONTAGE
SECHSKANTMUTTER ISO 403	41 15 144 08	2	2	9 653 388	96 53 388 08	LUFTANSAUGSTUTZEN
SECHSKANTMUTTER ISO 403	41 15 144 08	19	2	9 653 395	96 53 395 08	SCHMIEROELPUMPE
SECHSKANTMUTTER ISO 403	41 15 143 08	80	8	1 140	91 47 027 08	QUERTRAEGER KPL.
SECHSKANTMUTTER ISO 403	41 15 143 08	17	1	1 991	91 47 043 08	DREHDURCHFUEHRUNG
SECHSKANTMUTTER ISO 403	41 15 143 08	48	8	2 102 010	91 47 415 08	DREHBUEHNENRAHMEN VOR
SECHSKANTMUTTER ISO 403	41 15 143 08	42	8	2 102 012	96 37 928 08	MONTAGETEILE VORDERTEIL
SECHSKANTMUTTER ISO 403	41 15 143 08	9	2	2 102 014	96 39 607 08	STEIGLEITER
SECHSKANTMUTTER ISO 403	41 15 143 08	23	16	2 103	91 47 416 08	DREHBUEHNENRAHMEN HEC
SECHSKANTMUTTER ISO 403	41 15 143 08	134	4	2 391	91 50 927 08	DIESELMOTOR KPL.
SECHSKANTMUTTER ISO 403	41 15 143 08	41	20	2 550	91 47 444 08	SA-BOCK
SECHSKANTMUTTER ISO 403	41 15 143 08	7	16	2 670	91 47 451 08	KRAFTSTOFFBEHAELTER KPL
SECHSKANTMUTTER ISO 403	41 15 143 08	11	16	2 671	91 47 452 08	OELBEHAELTER KPL.
SECHSKANTMUTTER ISO 403	41 15 143 08	19	2	2 925 007	96 38 882 08	KAMERAANBAU DREHBUEHN
SECHSKANTMUTTER ISO 403	41 15 143 08	177	8	2 970	91 55 596 08	HYDRAULIK
SECHSKANTMUTTER ISO 403	41 15 143 08	8	4	3 212	91 72 404 08	W-ANLENKSTUECK
SECHSKANTMUTTER ISO 403	41 15 143 08	33	4	3 212 000	91 72 405 08	W-ANSCHLUSSKOPF
SECHSKANTMUTTER ISO 403	41 15 143 08	17	4	3 214	91 72 396 08	SW-KOPFSTUECK
SECHSKANTMUTTER ISO 403	41 15 143 08	7	4	3 218 101	96 70 585 08	TRAVERSE KPL.
SECHSKANTMUTTER ISO 403	41 15 143 08	22	4	3 218 103	96 70 586 08	ADAPTER RE.
SECHSKANTMUTTER ISO 403	41 15 143 08	22	4	3 218 105	96 70 738 08	ADAPTER LI.
SECHSKANTMUTTER ISO 403	41 15 143 08	8	8	3 221	91 60 426 08	S-ZWISCHENSTUECK
SECHSKANTMUTTER ISO 403	41 15 143 08	8	8	3 221 000	91 60 429 08	S-ZWISCHENSTUECK
SECHSKANTMUTTER ISO 403	41 15 143 08	13	8	3 222	91 60 427 08	S-ZWISCHENSTUECK
SECHSKANTMUTTER ISO 403	41 15 143 08	8	8	3 222 000	91 60 430 08	S-ZWISCHENSTUECK
SECHSKANTMUTTER ISO 403	41 15 143 08	8	8	3 223	91 60 428 08	S-ZWISCHENSTUECK
SECHSKANTMUTTER ISO 403	41 15 143 08	8	8	3 223	91 60 431 08	S-ZWISCHENSTUECK
SECHSKANTMUTTER ISO 403	41 15 143 08	23	8	3 224	91 60 440 08	S-ADAPTER
SECHSKANTMUTTER ISO 403	41 15 143 08	8	8	3 226	91 60 432 08	LI-ZWISCHENSTUECK
SECHSKANTMUTTER ISO 403	41 15 143 08	8	8	3 227 000	91 60 434 08	LI-ZWISCHENSTUECK
SECHSKANTMUTTER ISO 403	41 15 143 08	8	8	3 227 006	91 60 435 08	LI-ZWISCHENSTUECK
SECHSKANTMUTTER ISO 403	41 15 143 08	8	8	3 227 008	91 60 433 08	LI-ZWISCHENSTUECK
SECHSKANTMUTTER ISO 403	41 15 143 08	7	8	3 554 005	96 36 063 08	WA-BOCK 1 ANLENKSTUECK
SECHSKANTMUTTER ISO 403	41 15 143 08	7	8	3 556 006	96 59 718 08	WA-BOCK 2 ANLENKSTUECK
SECHSKANTMUTTER ISO 403	41 15 143 08	7	8	3 557	91 47 510 08	ZWISCHENSTUECK WA-BOCK
SECHSKANTMUTTER ISO 403	41 15 143 08	7	8	3 558	91 60 448 08	ZWISCHENSTUECK WA-BOCK

22.1.2014

etk\_en\_de\_074820 LR 11350

1464

**LIEBHERR**Alphabetical index  
Alphabetischer Index

Bezeichnung	Artikel	Pos.	Menge	Seite	Baugruppe	Bezeichnung
SECHSKANTMUTTER ISO 403	41 15 143 08	20	8	3 715	91 60 443 08	D-ZWISCHENSTUECK
SECHSKANTMUTTER ISO 403	41 15 143 08	21	8	3 716	91 60 444 08	D-REDUZIERSTUECK
SECHSKANTMUTTER ISO 403	41 15 145 08	10	4	1 991	91 47 043 08	DREHDURCHFUEHRUNG
SECHSKANTMUTTER ISO 403	41 15 145 08	55	4	2 102 010	91 47 415 08	DREHBUEHNENRAHMEN VOR
SECHSKANTMUTTER ISO 403	41 15 145 08	26	2	2 200 055	96 39 569 08	KABINENRAHMEN VORM.
SECHSKANTMUTTER ISO 403	41 15 145 08	130	4	2 391 001	96 39 496 08	DIESELMOTOR VORM.
SECHSKANTMUTTER ISO 403	41 15 145 08	4	2	2 550 006	96 34 077 08	STANGE KPL.
SECHSKANTMUTTER ISO 403	41 15 145 08	(4)	2	2 550 007	96 34 001 08	STANGE KPL.
SECHSKANTMUTTER ISO 403	41 15 145 08	15	2	2 657	91 47 448 08	MONTAGEEINRICHTUNG RA
SECHSKANTMUTTER ISO 403	41 15 145 08	22	5	2 730 001	96 36 111 08	GRUNDPLATTE VORM.
SECHSKANTMUTTER ISO 403	41 15 145 08	(4)	5	3 223 009	96 32 425 08	STANGE KPL.
SECHSKANTMUTTER ISO 403	41 15 145 08	(4)	9	3 227 002	96 35 704 08	STANGE KPL.
SECHSKANTMUTTER ISO 403	41 15 145 08	(4)	2	3 227 004	96 35 566 08	STANGE KPL.
SECHSKANTMUTTER ISO 403	41 15 145 08	(4)	3	3 227 005	96 35 569 08	STANGE KPL.
SECHSKANTMUTTER ISO 403	41 15 145 08	19	8	3 350 001	96 36 303 08	WINDE 3 VORM.
SECHSKANTMUTTER ISO 403	41 15 145 08	16	4	3 360 003	96 36 114 08	WINDE 5 VORM.
SECHSKANTMUTTER ISO 403	41 15 145 08	(4)	2	3 556 007	96 59 719 08	WA-BOCK 2 KOPFSTUECK
SECHSKANTMUTTER ISO 403	41 15 145 08	(4)	4	3 556 008	96 36 352 08	STANGE KPL.
SECHSKANTMUTTER ISO 403	41 15 145 08	4	2	3 560 011	96 39 069 08	STANGE VORM.
SECHSKANTMUTTER ISO 403	41 15 145 08	4	2	3 560 013	96 39 074 08	STANGE VORM.
SECHSKANTMUTTER ISO 403	41 15 145 08	4	5	3 560 015	96 39 079 08	STANGE VORM.
SECHSKANTMUTTER ISO 403	41 15 145 08	4	3	3 560 017	96 39 078 08	STANGE VORM.
SECHSKANTMUTTER ISO 403	41 15 145 08	(4)	3	3 560 173	96 70 721 08	STANGE KPL.
SECHSKANTMUTTER ISO 403	41 15 145 08	(4)	7	3 560 174	96 70 711 08	STANGE KPL.
SECHSKANTMUTTER ISO 403	41 15 145 08	43	8	3 714	91 72 402 08	D-KOPFSTUECK
SECHSKANTMUTTER ISO 403	41 15 145 08	4	2	3 714 018	96 36 474 08	STANGE KPL.
SECHSKANTMUTTER ISO 403	41 15 145 08	4	2	3 714 020	96 36 484 08	STANGE VORM.
SECHSKANTMUTTER ISO 403	41 15 145 08	(4)	5	3 715 004	96 36 141 08	STANGE KPL.
SECHSKANTMUTTER ISO 403	41 15 145 08	(4)	8	3 715 007	96 36 142 08	STANGE KPL.
SECHSKANTMUTTER ISO 403	41 15 145 08	(4)	9	3 716 003	96 35 669 08	STANGE KPL.
SECHSKANTMUTTER ISO 403	41 15 145 08	(4)	3	3 811 001	96 35 734 08	STANGE KPL.
SECHSKANTMUTTER ISO 403	41 15 147 08	36	12	1 140	91 47 027 08	QUERTRAEGER KPL.
SECHSKANTMUTTER ISO 403	41 15 147 08	4	1	1 632 032	96 20 093 08	ABSTUETZPLATTE KPL.
SECHSKANTMUTTER ISO 403	41 15 147 08	13	4	2 101	91 47 414 08	DREHBUEHNENRAHMEN UN
SECHSKANTMUTTER ISO 403	41 15 147 08	21	8	2 102 010	91 47 415 08	DREHBUEHNENRAHMEN VOR
SECHSKANTMUTTER ISO 403	41 15 147 08	15	8	3 224	91 60 440 08	S-ADAPTER
SECHSKANTMUTTER ISO 4032	41 15 054 08	11	16	3 350 001	96 36 303 08	WINDE 3 VORM.
SECHSKANTMUTTER ISO 4032	41 15 054 08	13	12	3 360 003	96 36 114 08	WINDE 5 VORM.
SECHSKANTMUTTER ISO 403	41 15 149 08	12	2	1 991	91 47 043 08	DREHDURCHFUEHRUNG
SECHSKANTMUTTER ISO 403	41 15 149 08	3	2	2 102 011	96 36 181 08	TRAEGER KPL.
SECHSKANTMUTTER ISO 403	41 15 149 08	8	16	2 103	91 47 416 08	DREHBUEHNENRAHMEN HEC
SECHSKANTMUTTER ISO 403	41 15 149 08	13	12	2 310 001	96 35 725 08	WINDE 1 VORM.
SECHSKANTMUTTER ISO 403	41 15 149 08	13	12	2 320 001	96 36 140 08	WINDE 2 VORM.
SECHSKANTMUTTER ISO 403	41 15 149 08	17	1	3 554 005	96 36 063 08	WA-BOCK 1 ANLENKSTUECK
SECHSKANTMUTTER ISO 403	41 15 149 08	17	1	3 556 006	96 59 718 08	WA-BOCK 2 ANLENKSTUECK
SECHSKANTMUTTER ISO 4032	41 15 157 08	15	10	2 922 001	92 84 311 08	BUSPLATINE
SECHSKANTMUTTER ISO 4032	41 15 157 08	18	21	2 932 197	96 44 568 08	RELAISSTEUERUNG
SECHSKANTMUTTER ISO 4032	41 15 157 08	9	4	3 930 001	96 76 348 08	ELEKTRIK D-ANLENKSTUECK
SECHSKANTMUTTER ISO 4032	41 15 157 08	266	4	3 930 149	96 36 586 08	LEITUNGSTROMMEL KPL.
SECHSKANTMUTTER ISO 4032	41 15 157 08	267	4	3 930 507	96 36 589 08	LEITUNGSTROMMEL KPL.
SECHSKANTMUTTER ISO 4032	41 15 157 08	284	16	3 930 524	96 37 720 08	KLEMMKASTEN
SECHSKANTMUTTER ISO 4032	41 15 157 08	284	20	3 930 531	96 37 672 08	KLEMMKASTEN
SECHSKANTMUTTER ISO 4032	41 15 157 08	276	4	3 930 567	96 37 859 08	KLEMMKASTEN
SECHSKANTMUTTER ISO 403	41 15 152 08	5	8	2 125	91 47 417 08	BOLZEN D-S ANLENKSTUECK
SECHSKANTMUTTER ISO 403	41 15 152 08	12	2	3 360	91 47 492 08	WINDE 5
SECHSKANTMUTTER ISO 403	41 15 152 08	7	48	3 744	91 49 085 08	ZENTRIERUNG STANDARD
SECHSKANTMUTTER ISO 403	41 15 152 08	15	4	4 003 007	91 44 580 08	HAKENFLASCHE
SECHSKANTMUTTER ISO 4032	41 15 142 08	10	2	2 391 024	96 34 360 08	BATTERIEKASTEN KPL.
SECHSKANTMUTTER ISO 4032	41 15 142 08	7	8	2 913 102	92 32 870 08	LUEFTEREINHEIT
SECHSKANTMUTTER ISO 4032	41 15 142 08	281	24	2 920 110	96 41 100 08	KLEMMKASTEN KABINE

22.1.2014

etk\_en\_de\_074820 LR 11350

1465

**LIEBHERR**Alphabetical index  
Alphabetischer Index

Bezeichnung	Artikel	Pos.	Menge	Seite	Baugruppe	Bezeichnung
SECHSKANTMUTTER ISO 4032	41 15 142 08	281	24	2 920 448	96 40 440 08	KLEMMKASTEN KPL.
SECHSKANTMUTTER ISO 4032	41 15 142 08	281	24	2 920 449	96 36 948 08	KLEMMKASTEN KPL.
SECHSKANTMUTTER ISO 4032	41 15 142 08	13	6	2 920 630	96 45 212 08	EL.ZUSATZTEILE STROMAGG
SECHSKANTMUTTER ISO 4032	41 15 142 08	29	4	2 925 007	96 38 882 08	KAMERAANBAU DREHBUEHN
SECHSKANTMUTTER ISO 4032	41 15 148 08	6	8	1 711	91 47 036 08	ZENTRALSCHMIERUNG RAUP
SECHSKANTMUTTER ISO 4032	41 15 148 08	6	4	2 711	91 47 454 08	ZENTRALSCHMIERANLAGE O
SECHSKANTMUTTER ISO 4032	41 15 148 08	8	4	2 780 900	91 47 543 08	FREMDEINSPEISUNG
SECHSKANTMUTTER ISO 4032	41 15 148 08	34	2	2 835 003	91 55 855 08	BATTERIE LADEEINHEIT
SECHSKANTMUTTER ISO 4032	41 15 148 08	10	2	2 913 100	91 23 538 08	BAUGRUPPENTRAEGER
SECHSKANTMUTTER ISO 4032	41 15 148 08	18	1	2 922 001	92 84 311 08	BUSPLATINE
SECHSKANTMUTTER ISO 4032	41 15 148 08	68	4	2 932 082	96 57 384 08	AUFBAUTEILE MONTAGETAPE
SECHSKANTMUTTER ISO 403	41 15 044 08	9	8	3 292	91 75 318 08	D-RUECKHALTESICHERUNG
SECHSKANTMUTTER ISO 4032	41 15 140 08	16	12	1 100 007	96 36 741 08	PODEST KPL.
SECHSKANTMUTTER ISO 4032	41 15 140 08	90	4	1 400	91 47 030 08	RAUPENTRAEGER LI.
SECHSKANTMUTTER ISO 4032	41 15 140 08	90	4	1 410	91 47 031 08	RAUPENTRAEGER RE.
SECHSKANTMUTTER ISO 4032	41 15 140 08	5	12	1 830 102	92 26 483 08	KLEMMBRETT VORM.
SECHSKANTMUTTER ISO 4032	41 15 140 08	15	2	1 991	91 47 043 08	DREHDURCHFUEHRUNG
SECHSKANTMUTTER ISO 4032	41 15 140 08	56	4	2 102 012	96 37 928 08	MONTAGETEILE VORDERTEIL
SECHSKANTMUTTER ISO 4032	41 15 140 08	11	16	2 102 013	96 39 494 08	SCHRANK KPL.
SECHSKANTMUTTER ISO 4032	41 15 140 08	5	4	2 391 024	96 34 360 08	BATTERIEKASTEN KPL.
SECHSKANTMUTTER ISO 4032	41 15 140 08	37	40	2 510 250	91 47 443 08	VERKLEIDUNG MASCHINENH
SECHSKANTMUTTER ISO 4032	41 15 140 08	4	2	2 510 251	96 33 900 08	DECKEL KPL.
SECHSKANTMUTTER ISO 4032	41 15 140 08	5	10	2 510 252	96 33 901 08	DECKEL KPL.
SECHSKANTMUTTER ISO 4032	41 15 140 08	4	2	2 510 253	96 33 902 08	DECKEL KPL.
SECHSKANTMUTTER ISO 4032	41 15 140 08	4	2	2 510 254	96 33 903 08	DECKEL KPL.
SECHSKANTMUTTER ISO 4032	41 15 140 08	4	2	2 510 259	96 33 908 08	DECKEL KPL.
SECHSKANTMUTTER ISO 4032	41 15 140 08	4	2	2 510 261	96 36 145 08	DECKEL KPL.
SECHSKANTMUTTER ISO 4032	41 15 140 08	4	2	2 510 266	96 41 429 08	LUEFTUNGSDECKEL KPL.
SECHSKANTMUTTER ISO 4032	41 15 140 08	24	2	2 533 025	96 40 724 08	ARMATURENKASTEN VORM.
SECHSKANTMUTTER ISO 4032	41 15 140 08	263	12	2 533 035	96 53 282 08	VERKABELUNG ARMATUREN
SECHSKANTMUTTER ISO 4032	41 15 140 08	20	2	2 670	91 47 451 08	KRAFTSTOFFBEHALTER KPL
SECHSKANTMUTTER ISO 4032	41 15 140 08	21	16	2 744	91 47 530 08	VERBOLZUNG DB-BALLASTWA
SECHSKANTMUTTER ISO 4032	41 15 140 08	23	4	2 810 001	96 52 918 08	KRANFUEHRERKABINE VORM
SECHSKANTMUTTER ISO 4032	41 15 140 08	22	8	2 835 003	91 55 855 08	BATTERIE LADEEINHEIT
SECHSKANTMUTTER ISO 4032	41 15 140 08	6	2	2 913 004	96 20 460 08	GEHAEUSE VORM.
SECHSKANTMUTTER ISO 4032	41 15 140 08	12	14	2 925 007	96 38 882 08	KAMERAANBAU DREHBUEHN
SECHSKANTMUTTER ISO 4032	41 15 140 08	9	7	2 925 150	96 74 714 08	KAMERA ANBAU
SECHSKANTMUTTER ISO 4032	41 15 140 08	9	7	2 925 304	96 40 362 08	KAMERAANBAU WINDE 5
SECHSKANTMUTTER ISO 4032	41 15 140 08	9	7	2 925 322	96 40 458 08	KAMERAANBAU WINDE 6
SECHSKANTMUTTER ISO 4032	41 15 140 08	75	2	2 932 082	96 57 384 08	AUFBAUTEILE MONTAGETAPE
SECHSKANTMUTTER ISO 4032	41 15 140 08	6	4	2 932 166	92 68 911 08	VERTEILER MASSE
SECHSKANTMUTTER ISO 4032	41 15 140 08	31	2	2 970	91 55 596 08	HYDRAULIK
SECHSKANTMUTTER ISO 4032	41 15 140 08	67	10	2 970	91 55 596 08	HYDRAULIK
SECHSKANTMUTTER ISO 4032	41 15 140 08	51	2	2 975 153	91 47 503 08	ZUSATZHYDRAULIK WINDE 3
SECHSKANTMUTTER ISO 4032	41 15 140 08	51	2	2 975 300	91 47 495 08	ZUSATZHYDRAULIK WINDE 5
SECHSKANTMUTTER ISO 4032	41 15 140 08	52	4	2 975 400	91 47 795 08	ZUSATZHYDRAULIK WINDE 6
SECHSKANTMUTTER ISO 4032	41 15 140 08	9	2	2 978 300	91 47 442 08	ZUSATZHYDR.BALLASTWAGE
SECHSKANTMUTTER ISO 4032	41 15 140 08	37	2	3 350 001	96 36 303 08	WINDE 3 VORM.
SECHSKANTMUTTER ISO 4032	41 15 140 08	9	4	3 745 002	92 17 236 08	SCHALTEINHEIT
SECHSKANTMUTTER ISO 4032	41 15 140 08	9	4	3 745 003	92 17 237 08	SCHALTEINHEIT
SECHSKANTMUTTER ISO 4032	41 15 140 08	11	2	3 976 000	96 35 912 08	ZUSATZHYDR.BOLZENZIEHZ
SECHSKANTMUTTER ISO 4032	41 15 140 08	11	2	3 976 002	96 35 911 08	ZUSATZHYDR.BOLZENZIEHZ
SECHSKANTMUTTER ISO 4032	41 15 140 08	11	4	3 977 001	96 73 218 08	ZUSATZHYDR.BOLZENZIEHZ
SECHSKANTMUTTER ISO 4032	41 15 140 08	11	4	3 977 001	96 77 455 08	ZUSATZHYDR.BOLZENZIEHZ
SECHSKANTMUTTER ISO 4032	41 15 140 08	11	4	3 977 002	96 77 451 08	ZUSATZHYDR.BOLZENZIEHZ
SECHSKANTMUTTER ISO 4032	41 15 140 08	11	4	3 977 005	96 81 157 08	ZUSATZHYDR.BOLZENZIEHZ
SECHSKANTMUTTER ISO 403	41 15 046 08	10	4	2 932 166	92 68 911 08	VERTEILER MASSE
SECHSKANTMUTTER ISO 4032	41 15 141 08	58	4	2 102 010	91 47 415 08	DREHBUEHNENRAHMEN VOR
SECHSKANTMUTTER ISO 4032	41 15 141 08	37	27	2 102 012	96 37 928 08	MONTAGETEILE VORDERTEIL
SECHSKANTMUTTER ISO 4032	41 15 141 08	8	2	2 102 014	96 39 607 08	STEIGLEITER

22.1.2014

etk\_en\_de\_074820 LR 11350

1466

**LIEBHERR**Alphabetical index  
Alphabetischer Index



Bezeichnung	Artikel	Pos.	Menge	Seite	Baugruppe	Bezeichnung
SECHSKANTMUTTER ISO 4032	41 15 141 08	170	6	2 200 000	91 50 992 08	MASCHINENHAUS MIT LAUFS
SECHSKANTMUTTER ISO 4032	41 15 141 08	136	12	2 391	91 50 927 08	DIESELMOTOR KPL.
SECHSKANTMUTTER ISO 4032	41 15 141 08	27	17	2 391 035	96 33 658 08	KOMBIKUEHLER KPL.
SECHSKANTMUTTER ISO 4032	41 15 141 08	42	13	2 392	91 47 434 08	SCHALLDAEMPFERANLAGE
SECHSKANTMUTTER ISO 4032	41 15 141 08	30	20	2 393	91 55 593 08	LUFTFILTERANLAGE KPL.
SECHSKANTMUTTER ISO 4032	41 15 141 08	38	4	2 502	91 47 459 08	STEUERSTAND
SECHSKANTMUTTER ISO 4032	41 15 141 08	17	6	2 510 266	96 41 429 08	LUEFTUNGSDECKEL KPL.
SECHSKANTMUTTER ISO 4032	41 15 141 08	13	6	2 670	91 47 451 08	KRAFTSTOFFBEHALTER KPL
SECHSKANTMUTTER ISO 4032	41 15 141 08	17	4	2 671	91 47 452 08	OELBEHALTER KPL.
SECHSKANTMUTTER ISO 4032	41 15 141 08	33	6	2 711	91 47 454 08	ZENTRALSCHMIERANLAGE O
SECHSKANTMUTTER ISO 4032	41 15 141 08	15	4	2 925 007	96 38 882 08	KAMERAANBAU DREHBUEHN
SECHSKANTMUTTER ISO 4032	41 15 141 08	5	2	2 925 150	96 74 714 08	KAMERA ANBAU
SECHSKANTMUTTER ISO 4032	41 15 141 08	5	2	2 925 304	96 40 362 08	KAMERAANBAU WINDE 5
SECHSKANTMUTTER ISO 4032	41 15 141 08	5	2	2 925 322	96 40 458 08	KAMERAANBAU WINDE 6
SECHSKANTMUTTER ISO 4032	41 15 141 08	153	30	2 970	91 55 596 08	HYDRAULIK
SECHSKANTMUTTER ISO 4032	41 15 141 08	(5)	2	2 970	91 55 596 08	HYDRAULIK
SECHSKANTMUTTER ISO 4032	41 15 141 08	33	8	2 978 100	91 47 450 08	ZUSATZHYDR.MONTAGEEINR
SECHSKANTMUTTER ISO 4032	41 15 141 08	19	2	2 978 300	91 47 442 08	ZUSATZHYDR.BALLASTWAGE
SECHSKANTMUTTER ISO 4032	41 15 141 08	37	2	2 978 300	91 47 442 08	ZUSATZHYDR.BALLASTWAGE
SECHSKANTMUTTER ISO 4032	41 15 141 08	38	1	3 350 001	96 36 303 08	WINDE 3 VORM.
SECHSKANTMUTTER ISO 4032	51 07 374 08	18	1	X1041267	10 41 267 8	ENDPLATTE
SECHSKANTMUTTER ISO 4035	41 17 010 08	30	2	3 217 102	91 70 444 08	P-ADAPTER UNTEN
SECHSKANTMUTTER ISO 4035	41 17 010 08	30	2	3 217 103	91 70 441 08	P-ADAPTER UNTEN
SECHSKANTMUTTER ISO 4035	41 17 010 08	30	2	3 218 103	96 70 586 08	ADAPTER RE.
SECHSKANTMUTTER ISO 4035	41 17 010 08	30	2	3 218 105	96 70 738 08	ADAPTER LI.
SECHSKANTMUTTER ISO 4035	41 17 011 08	22	2	2 200 055	96 39 569 08	KABINENRAHMEN VORM.
SECHSKANTMUTTER ISO 704	41 34 127 01	44	6	3 227 000	91 60 434 08	LI-ZWISCHENSTUECK
SECHSKANTMUTTER ISO 704	41 18 902 08	69	1	2 103	91 47 416 08	DREHBUEHNENRAHMEN HEC
SECHSKANTMUTTER ISO 7040	41 19 003 05	(4)	3	3 219 015	91 69 766 08	MONTAGETEILE
SECHSKANTMUTTER ISO 7040	41 19 003 05	21	2	3 780 214	96 80 825 08	MECH.ANBAUTEILE SCHEINW
SECHSKANTMUTTER ISO 7040	41 19 003 05	22	2	3 780 236	96 80 998 08	KAMERAHALTER VORM.
SECHSKANTMUTTER ISO 8673	41 15 239 14	22	62	1 620	91 47 032 08	BEFESTIGUNGSTEILE DREH
SECHSKANTSCHRAUBE	10 65 156 0	2	2	9 653 378	96 53 378 08	KRAFTSTOFFPUMPENANTRIE
SECHSKANTSCHRAUBE	10 65 156 4	10	1	9 653 380	96 53 380 08	DREHSTROMGENERATOR AN
SECHSKANTSCHRAUBE	10 65 156 5	11	2	9 653 380	96 53 380 08	DREHSTROMGENERATOR AN
SECHSKANTSCHRAUBE	10 65 172 9	2	8	9 653 391	96 53 391 08	HALTER
SECHSKANTSCHRAUBE 5/8"X	40 98 007 08	101	12	2 391 001	96 39 496 08	DIESELMOTOR VORM.
SECHSKANTSCHRAUBE 7/16"	40 97 513 08	171	4	2 391 001	96 39 496 08	DIESELMOTOR VORM.
SECHSKANTSCHRAUBE 7/16"	40 97 513 08	578	12	2 970	91 55 596 08	HYDRAULIK
SECHSKANTSCHRAUBE EN 16	10 01 690 8	2	17	9 653 389	96 53 389 08	ANSAUGKRUEMMER
SECHSKANTSCHRAUBE EN 16	40 73 500 08	51	10	2 533 024	96 53 281 08	AUFBAUTEILE ARMATUREN
SECHSKANTSCHRAUBE EN 16	40 73 500 08	64	12	2 932 082	96 57 384 08	AUFBAUTEILE MONTAGETAPE
SECHSKANTSCHRAUBE EN 1	40 73 502 08	3	16	2 932 082	96 57 384 08	AUFBAUTEILE MONTAGETAPE
SECHSKANTSCHRAUBE EN 1	40 73 502 08	34	16	2 932 160	96 44 981 08	SCHALTSCHRANK MECH.
SECHSKANTSCHRAUBE ISO	49 80 486	5	1	5 400 061	54 00 061 08	SEILWINDE
SECHSKANTSCHRAUBE ISO 4	40 61 109 08	9	10	2 391 024	96 34 360 08	BATTERIEKASTEN KPL.
SECHSKANTSCHRAUBE ISO	40 62 011 08	16	4	2 933	91 47 470 08	ANBAU SCHALTSCHRANK
SECHSKANTSCHRAUBE ISO	40 61 056	12	2	2 975 115	91 47 430 08	ZUSATZHYDRAULIK MONTAGE
SECHSKANTSCHRAUBE ISO	40 61 056	42	6	3 227 000	91 60 434 08	LI-ZWISCHENSTUECK
SECHSKANTSCHRAUBE ISO	46 00 153	149	8	2 200 000	91 50 992 08	MASCHINENHAUS MIT LAUFS
SECHSKANTSCHRAUBE ISO	46 00 153	16	4	2 925 150	96 74 714 08	KAMERA ANBAU
SECHSKANTSCHRAUBE ISO	46 00 153	42	2	3 212	91 72 404 08	W-ANLENKSTUECK
SECHSKANTSCHRAUBE ISO	49 00 014	11	3	1 970 054	96 35 759 08	ZUSATZHYDRAULIK SPANNZ
SECHSKANTSCHRAUBE ISO	40 00 615	42	8	3 218 101	96 70 585 08	TRAVERSE KPL.
SECHSKANTSCHRAUBE ISO	40 00 615	22	8	3 592	91 72 406 08	W-RUECKHALTESICHERUNG
SECHSKANTSCHRAUBE ISO 4	46 00 722	59	4	2 102 012	96 37 928 08	MONTAGETEILE VORDERTEIL
SECHSKANTSCHRAUBE ISO	46 00 197	18	2	1 140 001	96 35 222 08	TREPPE KPL.
SECHSKANTSCHRAUBE ISO	46 00 197	46	4	2 102 010	91 47 415 08	DREHBUEHNENRAHMEN VOR
SECHSKANTSCHRAUBE ISO	46 00 197	554	8	2 970	91 55 596 08	HYDRAULIK
SECHSKANTSCHRAUBE ISO	46 00 197	55	10	2 976 500	91 47 428 08	ZUSATZHYDRAULIK 5 DREH

22.1.2014

etk\_en\_de\_074820 LR 11350

1467

**LIEBHERR**Alphabetical index  
Alphabetischer Index

Bezeichnung	Artikel	Pos.	Menge	Seite	Baugruppe	Bezeichnung
SECHSKANTSCHRAUBE ISO	46 00 047	16	8	2 744	91 47 530 08	VERBOLZUNG DB-BALLASTWA
SECHSKANTSCHRAUBE ISO	40 61 065	30	4	3 219 012	96 71 469 08	BRUECKE
SECHSKANTSCHRAUBE ISO	49 01 057	20	6	2 391 035	96 33 658 08	KOMBIKUEHLER KPL.
SECHSKANTSCHRAUBE ISO 4	40 62 036 08	24	4	3 745	91 47 532 08	SCHWEBEBALLAST
SECHSKANTSCHRAUBE ISO 4	46 00 309	565	4	2 970	91 55 596 08	HYDRAULIK
SECHSKANTSCHRAUBE ISO 4	46 00 309	34	2	2 975 000	91 47 420 08	ZUSATZHYDRAULIK WINDE 1
SECHSKANTSCHRAUBE ISO 4	46 00 309	34	2	2 975 114	91 47 421 08	ZUSATZHYDRAULIK WINDE 2
SECHSKANTSCHRAUBE ISO 4	46 00 309	34	2	2 975 300	91 47 495 08	ZUSATZHYDRAULIK WINDE 5
SECHSKANTSCHRAUBE ISO 4	46 00 527	25	2	2 200 055	96 39 569 08	KABINENRAHMEN VORM.
SECHSKANTSCHRAUBE ISO 4	46 00 527	45	2	3 554 006	96 36 066 08	WA-BOCK 1 KOPFSTUECK
SECHSKANTSCHRAUBE ISO 4	40 61 179 01	14	2	2 657	91 47 448 08	MONTAGEEINRICHTUNG RA
SECHSKANTSCHRAUBE ISO 4	40 61 179 01	3	4	2 810	91 56 933 08	KRANFUEHRERKABINE KPL.
SECHSKANTSCHRAUBE ISO 4	40 61 183 01	52	16	9 338 787	93 38 787 01	WINKELGETRIEBE
SECHSKANTSCHRAUBE ISO 4	40 61 183 01	52	16	9 338 788	93 38 788 01	WINKELGETRIEBE
SECHSKANTSCHRAUBE ISO 4	40 61 191 08	49	2	3 212	91 72 404 08	W-ANLENKSTUECK
SECHSKANTSCHRAUBE ISO 4	40 61 198 08	32	1	2 730 001	96 36 111 08	GRUNDPLATTE VORM.
SECHSKANTSCHRAUBE ISO	46 00 195	103	12	2 391	91 50 927 08	DIESELMOTOR KPL.
SECHSKANTSCHRAUBE ISO	46 00 195	36	2	2 975 000	91 47 420 08	ZUSATZHYDRAULIK WINDE 1
SECHSKANTSCHRAUBE ISO	46 00 195	36	2	2 975 114	91 47 421 08	ZUSATZHYDRAULIK WINDE 2
SECHSKANTSCHRAUBE ISO	46 00 195	36	2	2 975 300	91 47 495 08	ZUSATZHYDRAULIK WINDE 5
SECHSKANTSCHRAUBE ISO	46 00 056	15	4	3 360 003	96 36 114 08	WINDE 5 VORM.
SECHSKANTSCHRAUBE ISO	46 00 244	17	16	3 350 001	96 36 303 08	WINDE 3 VORM.
SECHSKANTSCHRAUBE ISO	40 62 211 08	107	2	2 391 001	96 39 496 08	DIESELMOTOR VORM.
SECHSKANTSCHRAUBE ISO 4	46 00 230	4	4	2 671 005	96 35 507 08	OELBEHAELTER VORM.
SECHSKANTSCHRAUBE ISO 4	40 61 238 01	6	1	3 213 003	96 36 659 08	STANGE KPL.
SECHSKANTSCHRAUBE ISO 4	40 61 238 01	6	1	3 214 006	96 35 563 08	STANGE KPL.
SECHSKANTSCHRAUBE ISO 4	40 61 244 01	3	2	3 746 004	96 37 833 08	LASCHE VORM.
SECHSKANTSCHRAUBE ISO 4	40 61 244 01	13	2	3 811 002	96 35 836 08	STANGE KPL.
SECHSKANTSCHRAUBE ISO 4	40 61 246 01	2	1	1 632 032	96 20 093 08	ABSTUETZPLATTE KPL.
SECHSKANTSCHRAUBE ISO 4	40 61 248 14	19	2	3 554 006	96 36 066 08	WA-BOCK 1 KOPFSTUECK
SECHSKANTSCHRAUBE ISO 4	40 61 248 14	14	2	3 556 007	96 59 719 08	WA-BOCK 2 KOPFSTUECK
SECHSKANTSCHRAUBE ISO 4	40 61 248 14	4	2	3 714 014	96 36 475 08	LASCHE KPL.
SECHSKANTSCHRAUBE ISO 4	40 61 249 01	9	2	2 550 007	96 34 001 08	STANGE KPL.
SECHSKANTSCHRAUBE ISO 4	40 61 249 01	9	1	3 223 009	96 32 425 08	STANGE KPL.
SECHSKANTSCHRAUBE ISO 4	40 61 249 01	9	2	3 224 007	96 41 987 08	LASCHE KPL.
SECHSKANTSCHRAUBE ISO 4	40 61 249 01	9	1	3 227 002	96 35 704 08	STANGE KPL.
SECHSKANTSCHRAUBE ISO 4	40 61 249 01	9	1	3 227 003	96 40 374 08	STANGE KPL.
SECHSKANTSCHRAUBE ISO 4	40 61 249 01	9	1	3 227 004	96 35 566 08	STANGE KPL.
SECHSKANTSCHRAUBE ISO 4	40 61 249 01	9	1	3 227 005	96 35 569 08	STANGE KPL.
SECHSKANTSCHRAUBE ISO 4	40 61 249 01	8	1	3 556 008	96 36 352 08	STANGE KPL.
SECHSKANTSCHRAUBE ISO 4	40 61 249 01	9	1	3 560 010	96 39 035 08	STANGE KPL.
SECHSKANTSCHRAUBE ISO 4	40 61 249 01	9	1	3 560 012	96 39 048 08	STANGE KPL.
SECHSKANTSCHRAUBE ISO 4	40 61 249 01	9	1	3 560 014	96 39 064 08	STANGE KPL.
SECHSKANTSCHRAUBE ISO 4	40 61 249 01	9	1	3 560 016	96 39 059 08	STANGE KPL.
SECHSKANTSCHRAUBE ISO 4	40 61 249 01	9	1	3 560 173	96 70 721 08	STANGE KPL.
SECHSKANTSCHRAUBE ISO 4	40 61 249 01	9	1	3 560 174	96 70 711 08	STANGE KPL.
SECHSKANTSCHRAUBE ISO 4	40 61 249 01	8	1	3 714 012	96 36 472 08	STANGE KPL.
SECHSKANTSCHRAUBE ISO 4	40 61 249 01	7	1	3 714 019	96 36 747 08	LASCHE 3-FACH
SECHSKANTSCHRAUBE ISO 4	40 61 249 01	9	2	3 715 004	96 36 141 08	STANGE KPL.
SECHSKANTSCHRAUBE ISO 4	40 61 249 01	9	1	3 715 007	96 36 142 08	STANGE KPL.
SECHSKANTSCHRAUBE ISO 4	40 61 249 01	9	1	3 716 003	96 35 669 08	STANGE KPL.
SECHSKANTSCHRAUBE ISO 4	40 61 249 01	9	1	3 811 001	96 35 734 08	STANGE KPL.
SECHSKANTSCHRAUBE ISO 4	40 61 249 01	9	1	3 811 002	96 35 836 08	STANGE KPL.
SECHSKANTSCHRAUBE ISO	40 62 155 08	3	2	3 745 008	96 36 692 08	LASCHE VORM.
SECHSKANTSCHRAUBE ISO 4	40 61 396 01	2	2	3 714 023	96 36 496 08	STANGE KPL.
SECHSKANTSCHRAUBE ISO 4	40 61 396 01	16	1	3 811 001	96 35 734 08	STANGE KPL.
SECHSKANTSCHRAUBE ISO 4	40 61 397 08	6	2	3 745 008	96 36 692 08	LASCHE VORM.
SECHSKANTSCHRAUBE ISO 4	40 62 054 08	29	20	1 400	91 47 030 08	RAUPENTRAEGER LI.
SECHSKANTSCHRAUBE ISO 4	40 62 054 08	29	20	1 410	91 47 031 08	RAUPENTRAEGER RE.
SECHSKANTSCHRAUBE ISO	40 62 055 08	7	12	9 338 787	93 38 787 01	WINKELGETRIEBE

22.1.2014

etk\_en\_de\_074820 LR 11350

1468

**LIEBHERR**Alphabetical index  
Alphabetischer Index

Bezeichnung	Artikel	Pos.	Menge	Seite	Baugruppe	Bezeichnung
SECHSKANTSCHRAUBE ISO	40 62 055 08	7	12	9 338 788	93 38 788 01	WINKELGETRIEBE
SECHSKANTSCHRAUBE ISO	40 61 228 01	35	12	1 140	91 47 027 08	QUERTRAEGER KPL.
SECHSKANTSCHRAUBE ISO	40 61 228 01	11	4	2 101	91 47 414 08	DREHBUEHNENRAHMEN UN
SECHSKANTSCHRAUBE ISO	40 61 228 01	19	8	2 102 010	91 47 415 08	DREHBUEHNENRAHMEN VOR
SECHSKANTSCHRAUBE ISO	40 61 228 01	13	8	3 224	91 60 440 08	S-ADAPTER
SECHSKANTSCHRAUBE ISO 4	40 62 058 01	31	10	9 335 957	93 35 957 01	KOMPAKTSEILWINDE
SECHSKANTSCHRAUBE ISO 4	40 62 058 01	31	10	9 335 959	93 35 959 01	KOMPAKTSEILWINDE
SECHSKANTSCHRAUBE ISO 4	40 62 058 01	21	20	9 335 960	93 35 960 01	KOMPAKTSEILWINDE
SECHSKANTSCHRAUBE ISO 4	40 62 058 01	31	10	9 685 146	96 85 146 01	KOMPAKTSEILWINDE
SECHSKANTSCHRAUBE ISO 4	40 61 283 14	101	6	2 391	91 50 927 08	DIESELMOTOR KPL.
SECHSKANTSCHRAUBE ISO 4	40 61 284 08	6	4	3 714 024	96 37 313 08	ZUSATZGEWICHT DERRICK
SECHSKANTSCHRAUBE ISO 4	40 61 444 01	14	1	3 554 005	96 36 063 08	WA-BOCK 1 ANLENKSTUECK
SECHSKANTSCHRAUBE ISO 4	40 61 444 01	14	1	3 556 006	96 59 718 08	WA-BOCK 2 ANLENKSTUECK
SECHSKANTSCHRAUBE ISO 4	46 00 202	16	12	9 684 196	96 84 196 01	TROMMELLAGERUNG
SECHSKANTSCHRAUBE ISO	40 61 272 01	6	16	2 103	91 47 416 08	DREHBUEHNENRAHMEN HEC
SECHSKANTSCHRAUBE ISO	40 61 272 01	12	12	2 310 001	96 35 725 08	WINDE 1 VORM.
SECHSKANTSCHRAUBE ISO	40 61 272 01	12	12	2 320 001	96 36 140 08	WINDE 2 VORM.
SECHSKANTSCHRAUBE ISO	40 61 272 01	9	16	3 350 001	96 36 303 08	WINDE 3 VORM.
SECHSKANTSCHRAUBE ISO	40 61 272 01	12	12	3 360 003	96 36 114 08	WINDE 5 VORM.
SECHSKANTSCHRAUBE ISO	40 61 274 01	3	16	1 630	91 47 033 08	HYDRAULISCHE ABSTUETZUN
SECHSKANTSCHRAUBE ISO 4	40 62 107 08	26	8	1 400	91 47 030 08	RAUPENTRAEGER LI.
SECHSKANTSCHRAUBE ISO 4	40 62 107 08	26	8	1 410	91 47 031 08	RAUPENTRAEGER RE.
SECHSKANTSCHRAUBE ISO 4	40 61 340 08	7	1	2 730 001	96 36 111 08	GRUNDPLATTE VORM.
SECHSKANTSCHRAUBE ISO 4	40 62 108 08	27	8	1 400	91 47 030 08	RAUPENTRAEGER LI.
SECHSKANTSCHRAUBE ISO 4	40 62 108 08	27	8	1 410	91 47 031 08	RAUPENTRAEGER RE.
SECHSKANTSCHRAUBE ISO 4	40 61 425 08	16	4	4 003 007	91 44 580 08	HAKENFLASCHE
SECHSKANTSCHRAUBE ISO 4	40 62 640 08	24	35	1 400	91 47 030 08	RAUPENTRAEGER LI.
SECHSKANTSCHRAUBE ISO 4	40 62 640 08	24	35	1 410	91 47 031 08	RAUPENTRAEGER RE.
SECHSKANTSCHRAUBE ISO 4	40 62 228 08	25	35	1 400	91 47 030 08	RAUPENTRAEGER LI.
SECHSKANTSCHRAUBE ISO 4	40 62 228 08	25	35	1 410	91 47 031 08	RAUPENTRAEGER RE.
SECHSKANTSCHRAUBE ISO 4	40 62 684 08	63	30	9 338 813	93 38 813 01	PLANETENGETRIEBE
SECHSKANTSCHRAUBE ISO 4	40 01 928	26	2	3 221	91 60 426 08	S-ZWISCHENSTUECK
SECHSKANTSCHRAUBE ISO 4	40 01 928	26	2	3 221 000	91 60 429 08	S-ZWISCHENSTUECK
SECHSKANTSCHRAUBE ISO 4	40 01 928	34	6	3 222	91 60 427 08	S-ZWISCHENSTUECK
SECHSKANTSCHRAUBE ISO 4	40 01 928	26	6	3 222 000	91 60 430 08	S-ZWISCHENSTUECK
SECHSKANTSCHRAUBE ISO 4	40 01 928	26	6	3 223	91 60 428 08	S-ZWISCHENSTUECK
SECHSKANTSCHRAUBE ISO 4	40 01 928	26	6	3 223	91 60 431 08	S-ZWISCHENSTUECK
SECHSKANTSCHRAUBE ISO 4	40 01 928	31	14	3 715	91 60 443 08	D-ZWISCHENSTUECK
SECHSKANTSCHRAUBE ISO 4	40 01 928	34	6	3 716	91 60 444 08	D-REDUZIERSTUECK
SECHSKANTSCHRAUBE ISO 4	46 00 023	10	2	3 976 000	96 35 912 08	ZUSATZHYDR.BOLZENZIEHZ
SECHSKANTSCHRAUBE ISO 4	46 00 023	10	2	3 976 002	96 35 911 08	ZUSATZHYDR.BOLZENZIEHZ
SECHSKANTSCHRAUBE ISO 4	46 00 023	10	4	3 977 001	96 73 218 08	ZUSATZHYDR.BOLZENZIEHZ
SECHSKANTSCHRAUBE ISO 4	46 00 023	10	4	3 977 001	96 77 455 08	ZUSATZHYDR.BOLZENZIEHZ
SECHSKANTSCHRAUBE ISO 4	46 00 023	10	4	3 977 002	96 77 451 08	ZUSATZHYDR.BOLZENZIEHZ
SECHSKANTSCHRAUBE ISO 4	46 00 023	10	4	3 977 005	96 81 157 08	ZUSATZHYDR.BOLZENZIEHZ
SECHSKANTSCHRAUBE ISO 4	46 01 161	42	5	3 211	91 69 763 08	S-ANLENKSTUECK
SECHSKANTSCHRAUBE ISO 4	46 00 356	32	1	3 217 104	96 70 849 08	TRAEGER
SECHSKANTSCHRAUBE ISO 4	46 00 356	27	9	3 221	91 60 426 08	S-ZWISCHENSTUECK
SECHSKANTSCHRAUBE ISO 4	46 00 356	27	9	3 221 000	91 60 429 08	S-ZWISCHENSTUECK
SECHSKANTSCHRAUBE ISO 4	46 00 356	31	15	3 222	91 60 427 08	S-ZWISCHENSTUECK
SECHSKANTSCHRAUBE ISO 4	46 00 356	27	22	3 222 000	91 60 430 08	S-ZWISCHENSTUECK
SECHSKANTSCHRAUBE ISO 4	46 00 356	27	22	3 223	91 60 428 08	S-ZWISCHENSTUECK
SECHSKANTSCHRAUBE ISO 4	46 00 356	27	22	3 223	91 60 431 08	S-ZWISCHENSTUECK
SECHSKANTSCHRAUBE ISO 4	46 00 356	49	6	3 556 006	96 59 718 08	WA-BOCK 2 ANLENKSTUECK
SECHSKANTSCHRAUBE ISO 4	46 00 356	24	12	3 558	91 60 448 08	ZWISCHENSTUECK WA-BOCK
SECHSKANTSCHRAUBE ISO 4	46 00 356	28	28	3 715	91 60 443 08	D-ZWISCHENSTUECK
SECHSKANTSCHRAUBE ISO 4	46 00 356	39	32	3 716	91 60 444 08	D-REDUZIERSTUECK
SECHSKANTSCHRAUBE ISO	46 00 310	151	24	2 970	91 55 596 08	HYDRAULIK
SECHSKANTSCHRAUBE ISO	46 00 310	15	1	3 780 214	96 80 825 08	MECH.ANBAUTEILE SCHEINW
SECHSKANTSCHRAUBE ISO 4	40 01 466	18	2	2 978 300	91 47 442 08	ZUSATZHYDR.BALLASTWAGE

22.1.2014

etk\_en\_de\_074820 LR 11350

1469

**LIEBHERR**Alphabetical index  
Alphabetischer Index

Bezeichnung	Artikel	Pos.	Menge	Seite	Baugruppe	Bezeichnung
SECHSKANTSCHRAUBE ISO 4	40 01 466	80	8	3 211	91 69 763 08	S-ANLENKSTUECK
SECHSKANTSCHRAUBE ISO 4	40 01 466	73	4	3 212	91 72 404 08	W-ANLENKSTUECK
SECHSKANTSCHRAUBE ISO 4	40 01 466	52	2	3 221	91 60 426 08	S-ZWISCHENSTUECK
SECHSKANTSCHRAUBE ISO 4	40 01 466	52	2	3 221 000	91 60 429 08	S-ZWISCHENSTUECK
SECHSKANTSCHRAUBE ISO 4	40 01 466	63	2	3 222	91 60 427 08	S-ZWISCHENSTUECK
SECHSKANTSCHRAUBE ISO 4	40 01 466	52	2	3 222 000	91 60 430 08	S-ZWISCHENSTUECK
SECHSKANTSCHRAUBE ISO 4	40 01 466	52	2	3 223	91 60 428 08	S-ZWISCHENSTUECK
SECHSKANTSCHRAUBE ISO 4	40 01 466	52	2	3 223	91 60 431 08	S-ZWISCHENSTUECK
SECHSKANTSCHRAUBE ISO 4	40 01 466	56	1	3 224	91 60 440 08	S-ADAPTER
SECHSKANTSCHRAUBE ISO 4	40 01 466	31	4	3 226	91 60 432 08	LI-ZWISCHENSTUECK
SECHSKANTSCHRAUBE ISO 4	40 01 466	31	4	3 227 006	91 60 435 08	LI-ZWISCHENSTUECK
SECHSKANTSCHRAUBE ISO 4	40 01 466	31	4	3 227 008	91 60 433 08	LI-ZWISCHENSTUECK
SECHSKANTSCHRAUBE ISO 4	40 01 466	70	18	3 713	91 72 401 08	D-ANLENKSTUECK
SECHSKANTSCHRAUBE ISO 4	40 01 461	11	28	1 130 007	96 38 655 08	RAUPENMITTELTEIL GITTE
SECHSKANTSCHRAUBE ISO 4	40 01 461	45	78	1 140	91 47 027 08	QUERTRAEGER KPL.
SECHSKANTSCHRAUBE ISO 4	40 01 461	20	29	1 140 002	96 35 224 08	PODEST KPL.
SECHSKANTSCHRAUBE ISO 4	40 01 461	11	2	3 204	91 54 307 08	W-MONTAGEEINHEIT
SECHSKANTSCHRAUBE ISO 4	40 01 461	19	4	3 211 012	96 70 704 08	PODESTRAHMEN
SECHSKANTSCHRAUBE ISO 4	40 01 461	46	4	3 212 000	91 72 405 08	W-ANSCHLUSSKOPF
SECHSKANTSCHRAUBE ISO 4	40 01 461	21	2	3 711	91 72 407 08	MASTNASE
SECHSKANTSCHRAUBE ISO 4	40 01 461	21	8	3 745	91 47 532 08	SCHWEBEBALLAST
SECHSKANTSCHRAUBE ISO 4	40 61 059 08	23	12	4 003 007	91 44 580 08	HAKENFLASCHE
SECHSKANTSCHRAUBE ISO 4	40 61 024	18	36	1 100 007	96 36 741 08	PODEST KPL.
SECHSKANTSCHRAUBE ISO 4	40 61 024	54	37	2 103	91 47 416 08	DREHBUEHNENRAHMEN HEC
SECHSKANTSCHRAUBE ISO 4	40 61 024	58	2	2 200 000	91 50 992 08	MASCHINENHAUS MIT LAUFS
SECHSKANTSCHRAUBE ISO 4	40 61 024	54	21	3 212	91 72 404 08	W-ANLENKSTUECK
SECHSKANTSCHRAUBE ISO 4	40 61 024	7	6	3 212 001	96 36 771 08	KLAPPE KPL.
SECHSKANTSCHRAUBE ISO 4	40 61 024	39	5	3 214	91 72 396 08	SW-KOPFSTUECK
SECHSKANTSCHRAUBE ISO 4	40 61 024	23	15	3 217 104	96 70 849 08	TRAEGER
SECHSKANTSCHRAUBE ISO 4	40 61 024	18	46	3 218 101	96 70 585 08	TRAVERSE KPL.
SECHSKANTSCHRAUBE ISO 4	40 61 024	44	34	3 218 103	96 70 586 08	ADAPTER RE.
SECHSKANTSCHRAUBE ISO 4	40 61 024	44	26	3 218 105	96 70 738 08	ADAPTER LI.
SECHSKANTSCHRAUBE ISO 4	40 61 024	40	32	3 219 012	96 71 469 08	BRUECKE
SECHSKANTSCHRAUBE ISO 4	40 61 024	13	58	3 219 016	96 81 271 08	BRUECKE
SECHSKANTSCHRAUBE ISO 4	40 61 024	13	26	3 219 017	96 81 272 08	BRUECKE
SECHSKANTSCHRAUBE ISO 4	40 61 024	13	26	3 219 018	96 81 274 08	BRUECKE
SECHSKANTSCHRAUBE ISO 4	40 61 024	13	22	3 221	91 60 426 08	S-ZWISCHENSTUECK
SECHSKANTSCHRAUBE ISO 4	40 61 024	13	26	3 221 000	91 60 429 08	S-ZWISCHENSTUECK
SECHSKANTSCHRAUBE ISO 4	40 61 024	24	43	3 222	91 60 427 08	S-ZWISCHENSTUECK
SECHSKANTSCHRAUBE ISO 4	40 61 024	13	39	3 222 000	91 60 430 08	S-ZWISCHENSTUECK
SECHSKANTSCHRAUBE ISO 4	40 61 024	13	40	3 223	91 60 428 08	S-ZWISCHENSTUECK
SECHSKANTSCHRAUBE ISO 4	40 61 024	13	44	3 223	91 60 431 08	S-ZWISCHENSTUECK
SECHSKANTSCHRAUBE ISO 4	40 61 024	25	84	3 224	91 60 440 08	S-ADAPTER
SECHSKANTSCHRAUBE ISO 4	40 61 024	13	26	3 226	91 60 432 08	LI-ZWISCHENSTUECK
SECHSKANTSCHRAUBE ISO 4	40 61 024	13	66	3 227 000	91 60 434 08	LI-ZWISCHENSTUECK
SECHSKANTSCHRAUBE ISO 4	40 61 024	13	40	3 227 006	91 60 435 08	LI-ZWISCHENSTUECK
SECHSKANTSCHRAUBE ISO 4	40 61 024	13	36	3 227 008	91 60 433 08	LI-ZWISCHENSTUECK
SECHSKANTSCHRAUBE ISO 4	40 61 024	44	82	3 556 006	96 59 718 08	WA-BOCK 2 ANLENKSTUECK
SECHSKANTSCHRAUBE ISO 4	40 61 024	19	17	3 556 007	96 59 719 08	WA-BOCK 2 KOPFSTUECK
SECHSKANTSCHRAUBE ISO 4	40 61 024	12	34	3 558	91 60 448 08	ZWISCHENSTUECK WA-BOCK
SECHSKANTSCHRAUBE ISO 4	40 61 024	14	74	3 715	91 60 443 08	D-ZWISCHENSTUECK
SECHSKANTSCHRAUBE ISO 4	40 61 024	22	41	3 716	91 60 444 08	D-REDUZIERSTUECK
SECHSKANTSCHRAUBE ISO 4	40 61 024	4	10	3 746 001	96 70 588 08	ANLENKSTUECK VORM.
SECHSKANTSCHRAUBE ISO 4	40 01 679	128	2	2 200 000	91 50 992 08	MASCHINENHAUS MIT LAUFS
SECHSKANTSCHRAUBE ISO 4	40 01 679	18	2	2 790 701	91 55 739 08	ANTRIEBSAGGREGAT KLIMAA
SECHSKANTSCHRAUBE ISO 4	40 01 679	40	2	3 212	91 72 404 08	W-ANLENKSTUECK
SECHSKANTSCHRAUBE ISO 4	40 01 679	49	11	3 212 000	91 72 405 08	W-ANSCHLUSSKOPF
SECHSKANTSCHRAUBE ISO 4	40 01 679	13	95	3 217 101	91 70 419 08	QUERTRAEGER VORM.
SECHSKANTSCHRAUBE ISO 4	40 01 679	26	4	3 217 104	96 70 849 08	TRAEGER
SECHSKANTSCHRAUBE ISO 4	40 01 679	3	18	3 217 107	96 70 706 08	ABDECKUNG

22.1.2014

etk\_en\_de\_074820 LR 11350

1470

**LIEBHERR**Alphabetical index  
Alphabetischer Index

Bezeichnung	Artikel	Pos.	Menge	Seite	Baugruppe	Bezeichnung
SECHSKANTSCHRAUBE ISO 4	40 01 679	21	8	3 222	91 60 427 08	S-ZWISCHENSTUECK
SECHSKANTSCHRAUBE ISO 4	40 01 679	3	18	3 222 002	96 45 453 08	ABDECKUNG
SECHSKANTSCHRAUBE ISO 4	40 01 679	21	6	3 226	91 60 432 08	LI-ZWISCHENSTUECK
SECHSKANTSCHRAUBE ISO 4	40 01 679	21	12	3 227 000	91 60 434 08	LI-ZWISCHENSTUECK
SECHSKANTSCHRAUBE ISO 4	40 01 679	21	12	3 227 006	91 60 435 08	LI-ZWISCHENSTUECK
SECHSKANTSCHRAUBE ISO 4	40 01 679	21	12	3 227 008	91 60 433 08	LI-ZWISCHENSTUECK
SECHSKANTSCHRAUBE ISO 4	40 01 609	68	1	3 217 101	91 70 419 08	QUERTRAEGER VORM.
SECHSKANTSCHRAUBE ISO 4	40 01 609	13	1	3 218 101	96 70 585 08	TRAVERSE KPL.
SECHSKANTSCHRAUBE ISO	40 65 165	22	2	3 554 005	96 36 063 08	WA-BOCK 1 ANLENKSTUECK
SECHSKANTSCHRAUBE ISO	40 65 165	29	2	3 556 006	96 59 718 08	WA-BOCK 2 ANLENKSTUECK
SECHSKANTSCHRAUBE ISO	40 65 165	20	4	3 556 007	96 59 719 08	WA-BOCK 2 KOPFSTUECK
SECHSKANTSCHRAUBE ISO	49 00 090	82	4	1 400	91 47 030 08	RAUPENTRAEGER LI.
SECHSKANTSCHRAUBE ISO	49 00 090	82	4	1 410	91 47 031 08	RAUPENTRAEGER RE.
SECHSKANTSCHRAUBE ISO	49 00 090	18	4	2 103	91 47 416 08	DREHBUEHNENRAHMEN HEC
SECHSKANTSCHRAUBE ISO	49 00 090	28	4	2 550	91 47 444 08	SA-BOCK
SECHSKANTSCHRAUBE ISO 4	40 01 696	(21)	2	2 657	91 47 448 08	MONTAGEEINRICHTUNG RA
SECHSKANTSCHRAUBE ISO 4	40 01 696	14	16	2 671 005	96 35 507 08	OELBEHAELTER VORM.
SECHSKANTSCHRAUBE ISO	40 65 166	85	32	1 140	91 47 027 08	QUERTRAEGER KPL.
SECHSKANTSCHRAUBE ISO	40 65 166	40	5	2 200 000	91 50 992 08	MASCHINENHAUS MIT LAUFS
SECHSKANTSCHRAUBE ISO	40 65 166	28	1	2 790 701	91 55 739 08	ANTRIEBSAGGREGAT KLIMAA
SECHSKANTSCHRAUBE ISO	40 65 166	1	6	9 653 383	96 53 383 08	SCHWUNGRADGEHAEUSE
SECHSKANTSCHRAUBE ISO	40 65 166	1	2	9 653 407	96 53 407 08	GENERATORABDECKUNG
SECHSKANTSCHRAUBE ISO 4	40 66 093	66	18	9 338 813	93 38 813 01	PLANETENGETRIEBE
SECHSKANTSCHRAUBE ISO 4	40 66 093	1	25	9 653 392	96 53 392 08	OELKUEHLER
SECHSKANTSCHRAUBE ISO	40 65 164	25	16	1 130 008	96 38 102 08	RAUPENMITTELTEIL MONTA
SECHSKANTSCHRAUBE ISO	40 65 164	31	8	2 101	91 47 414 08	DREHBUEHNENRAHMEN UN
SECHSKANTSCHRAUBE ISO	40 65 164	25	3	2 103	91 47 416 08	DREHBUEHNENRAHMEN HEC
SECHSKANTSCHRAUBE ISO	40 65 164	7	12	2 370	91 47 429 08	MONTAGEWINDE
SECHSKANTSCHRAUBE ISO	40 65 164	172	8	2 391 001	96 39 496 08	DIESELMOTOR VORM.
SECHSKANTSCHRAUBE ISO	40 65 164	5	16	2 810	91 56 933 08	KRANFUEHRERKABINE KPL.
SECHSKANTSCHRAUBE ISO	40 65 164	20	8	2 925 007	96 38 882 08	KAMERAANBAU DREHBUEHN
SECHSKANTSCHRAUBE ISO	40 65 164	16	4	2 925 304	96 40 362 08	KAMERAANBAU WINDE 5
SECHSKANTSCHRAUBE ISO	40 65 164	16	4	2 925 322	96 40 458 08	KAMERAANBAU WINDE 6
SECHSKANTSCHRAUBE ISO	40 65 164	15	2	2 932 160	96 44 981 08	SCHALTSCHRANK MECH.
SECHSKANTSCHRAUBE ISO	40 65 164	15	2	2 933	91 47 470 08	ANBAU SCHALTSCHRANK
SECHSKANTSCHRAUBE ISO	40 65 164	17	4	3 224	91 60 440 08	S-ADAPTER
SECHSKANTSCHRAUBE ISO	40 65 164	15	8	3 350 001	96 36 303 08	WINDE 3 VORM.
SECHSKANTSCHRAUBE ISO	40 65 164	18	4	3 360 003	96 36 114 08	WINDE 5 VORM.
SECHSKANTSCHRAUBE ISO	40 65 164	34	4	3 556 006	96 59 718 08	WA-BOCK 2 ANLENKSTUECK
SECHSKANTSCHRAUBE ISO	40 65 164	8	1	3 780 236	96 80 998 08	KAMERAHALTER VORM.
SECHSKANTSCHRAUBE ISO	40 65 164	1	1	9 653 388	96 53 388 08	LUFTANSAUGSTUTZEN
SECHSKANTSCHRAUBE ISO	40 65 164	1	2	9 653 405	96 53 405 08	OELBLASSVENTIL
SECHSKANTSCHRAUBE ISO	40 65 164	95	6	9 685 768	96 85 768 01	PLANETENGETRIEBE
SECHSKANTSCHRAUBE ISO	40 65 091 08	4	4	2 655	91 47 954 08	SA-BOCK AUFSTELLVORRIC
SECHSKANTSCHRAUBE ISO	40 65 091 08	35	4	3 211	91 69 763 08	S-ANLENKSTUECK
SECHSKANTSCHRAUBE ISO	40 00 828	34	4	2 101	91 47 414 08	DREHBUEHNENRAHMEN UN
SECHSKANTSCHRAUBE ISO	40 00 828	126	17	2 200 000	91 50 992 08	MASCHINENHAUS MIT LAUFS
SECHSKANTSCHRAUBE ISO	40 00 828	23	15	2 391 035	96 33 658 08	KOMBIKUEHLER KPL.
SECHSKANTSCHRAUBE ISO	40 00 828	30	16	2 392	91 47 434 08	SCHALLDAEMPFERANLAGE
SECHSKANTSCHRAUBE ISO	40 00 828	16	10	3 211 012	96 70 704 08	PODESTRAHMEN
SECHSKANTSCHRAUBE ISO	40 00 828	75	2	3 713	91 72 401 08	D-ANLENKSTUECK
SECHSKANTSCHRAUBE ISO	40 00 828	9	16	3 780 214	96 80 825 08	MECH.ANBAUTEILE SCHEINW
SECHSKANTSCHRAUBE ISO	49 00 112	49	38	1 140	91 47 027 08	QUERTRAEGER KPL.
SECHSKANTSCHRAUBE ISO	49 00 112	9	4	2 810	91 56 933 08	KRANFUEHRERKABINE KPL.
SECHSKANTSCHRAUBE ISO	46 00 122	41	4	3 212	91 72 404 08	W-ANLENKSTUECK
SECHSKANTSCHRAUBE ISO	46 00 122	73	4	3 212 000	91 72 405 08	W-ANSCHLUSSKOPF
SECHSKANTSCHRAUBE ISO	46 00 122	18	2	9 653 395	96 53 395 08	SCHMIEROELPUMPE
SECHSKANTSCHRAUBE ISO	46 00 355	87	2	1 140	91 47 027 08	QUERTRAEGER KPL.
SECHSKANTSCHRAUBE ISO	46 00 355	23	2	2 502	91 47 459 08	STUERSTAND
SECHSKANTSCHRAUBE ISO	46 00 355	7	1	9 653 402	96 53 402 08	KRAFTSTOFFLEITUNGEN

22.1.2014

etk\_en\_de\_074820 LR 11350

1471

**LIEBHERR**Alphabetical index  
Alphabetischer Index

Bezeichnung	Artikel	Pos.	Menge	Seite	Baugruppe	Bezeichnung
SECHSKANTSCHRAUBE ISO	40 00 591	10	2	3 212 001	96 36 771 08	KLAPPE KPL.
SECHSKANTSCHRAUBE ISO	46 00 053	31	4	2 392	91 47 434 08	SCHALLDAEMPFERANLAGE
SECHSKANTSCHRAUBE ISO	40 65 110 08	32	4	2 392	91 47 434 08	SCHALLDAEMPFERANLAGE
SECHSKANTSCHRAUBE ISO	40 65 110 08	10	1	9 653 384	96 53 384 08	KRAFTSTOFFPUMPE
SECHSKANTSCHRAUBE ISO 4	55 08 524 08	3	4	9 653 392	96 53 392 08	OELKUEHLER
SECHSKANTSCHRAUBE ISO	49 00 120	133	4	2 200 000	91 50 992 08	MASCHINENHAUS MIT LAUFS
SECHSKANTSCHRAUBE ISO	49 00 120	111	2	2 391 001	96 39 496 08	DIESELMOTOR VORM.
SECHSKANTSCHRAUBE ISO	49 00 120	13	2	2 933	91 47 470 08	ANBAU SCHALTSCHRANK
SECHSKANTSCHRAUBE ISO	40 66 087 08	5	2	9 653 400	96 53 400 08	NOCKENWELLE
SECHSKANTSCHRAUBE ISO	49 00 094	15	4	3 370	91 47 794 08	WINDE 6
SECHSKANTSCHRAUBE ISO	49 00 094	4	3	9 653 383	96 53 383 08	SCHWUNGRADGEHAEUSE
SECHSKANTSCHRAUBE ISO	49 00 094	51	2	X1032710	10 32 710 8	RUECKFALLSTUETZE
SECHSKANTSCHRAUBE ISO	40 66 014 08	110	16	2 391 001	96 39 496 08	DIESELMOTOR VORM.
SECHSKANTSCHRAUBE ISO	40 65 128 08	52	8	2 103	91 47 416 08	DREHBUEHNENRAHMEN HEC
SECHSKANTSCHRAUBE ISO	40 65 128 08	4	16	2 652	91 47 445 08	ROLLENLAGERUNG DREHBUEH
SECHSKANTSCHRAUBE ISO	40 65 128 08	17	2	2 925 007	96 38 882 08	KAMERAANBAU DREHBUEHN
SECHSKANTSCHRAUBE ISO	49 00 161	40	8	2 102 012	96 37 928 08	MONTAGETEILE VORDERTEIL
SECHSKANTSCHRAUBE ISO	49 00 161	117	12	2 200 000	91 50 992 08	MASCHINENHAUS MIT LAUFS
SECHSKANTSCHRAUBE ISO	49 00 161	14	30	2 310 001	96 35 725 08	WINDE 1 VORM.
SECHSKANTSCHRAUBE ISO	49 00 161	14	30	2 320 001	96 36 140 08	WINDE 2 VORM.
SECHSKANTSCHRAUBE ISO	49 00 161	12	4	2 340	91 47 422 08	WINDE 4 EINZIEHWERK
SECHSKANTSCHRAUBE ISO	49 00 161	105	4	2 391	91 50 927 08	DIESELMOTOR KPL.
SECHSKANTSCHRAUBE ISO	49 00 161	173	8	2 970	91 55 596 08	HYDRAULIK
SECHSKANTSCHRAUBE ISO	49 00 161	17	4	3 714 008	96 36 682 08	VERSTELLFLASCHE KPL.
SECHSKANTSCHRAUBE ISO	49 00 161	2	1	9 653 383	96 53 383 08	SCHWUNGRADGEHAEUSE
SECHSKANTSCHRAUBE ISO 4	40 66 122	175	12	2 391 001	96 39 496 08	DIESELMOTOR VORM.
SECHSKANTSCHRAUBE ISO 4	40 66 122	29	8	3 554 005	96 36 063 08	WA-BOCK 1 ANLENKSTUECK
SECHSKANTSCHRAUBE ISO 4	40 66 122	10	16	3 557	91 47 510 08	ZWISCHENSTUECK WA-BOCK
SECHSKANTSCHRAUBE ISO	49 00 204	103	2	2 391 001	96 39 496 08	DIESELMOTOR VORM.
SECHSKANTSCHRAUBE ISO	49 00 204	3	2	3 211 002	92 88 302 08	SCHUTZWALZE KPL.
SECHSKANTSCHRAUBE ISO	49 00 204	36	12	3 212 000	91 72 405 08	W-ANSCHLUSSKOPF
SECHSKANTSCHRAUBE ISO	49 00 204	80	8	9 338 787	93 38 787 01	WINKELGETRIEBE
SECHSKANTSCHRAUBE ISO	49 00 204	80	8	9 338 788	93 38 788 01	WINKELGETRIEBE
SECHSKANTSCHRAUBE ISO 4	46 00 366	11	8	9 684 196	96 84 196 01	TROMMELLAGERUNG
SECHSKANTSCHRAUBE ISO	49 00 100	74	19	2 200 000	91 50 992 08	MASCHINENHAUS MIT LAUFS
SECHSKANTSCHRAUBE ISO	49 00 100	41	2	2 320 001	96 36 140 08	WINDE 2 VORM.
SECHSKANTSCHRAUBE ISO	49 00 100	8	4	2 391 037	96 24 918 08	KOMBIKUEHLER VORM.
SECHSKANTSCHRAUBE ISO	49 00 100	5	16	2 670	91 47 451 08	KRAFTSTOFFBEHAELTER KPL
SECHSKANTSCHRAUBE ISO	49 00 100	9	16	2 671	91 47 452 08	OELBEHAELTER KPL.
SECHSKANTSCHRAUBE ISO	49 00 100	19	8	3 716	91 60 444 08	D-REDUZIERSTUECK
SECHSKANTSCHRAUBE ISO	46 00 158	16	1	1 991	91 47 043 08	DREHDURCHFUEHRUNG
SECHSKANTSCHRAUBE ISO	46 00 158	32	12	3 211	91 69 763 08	S-ANLENKSTUECK
SECHSKANTSCHRAUBE ISO	46 00 158	6	4	3 212	91 72 404 08	W-ANLENKSTUECK
SECHSKANTSCHRAUBE ISO	46 00 158	31	4	3 212 000	91 72 405 08	W-ANSCHLUSSKOPF
SECHSKANTSCHRAUBE ISO	46 00 158	16	4	3 214	91 72 396 08	SW-KOPFSTUECK
SECHSKANTSCHRAUBE ISO	46 00 158	6	16	3 217 101	91 70 419 08	QUERTRAEGER VORM.
SECHSKANTSCHRAUBE ISO	46 00 158	39	2	3 217 102	91 70 444 08	P-ADAPTER UNTEN
SECHSKANTSCHRAUBE ISO	46 00 158	39	2	3 217 103	91 70 441 08	P-ADAPTER UNTEN
SECHSKANTSCHRAUBE ISO	46 00 158	6	4	3 218 101	96 70 585 08	TRAVERSE KPL.
SECHSKANTSCHRAUBE ISO	46 00 158	21	4	3 218 103	96 70 586 08	ADAPTER RE.
SECHSKANTSCHRAUBE ISO	46 00 158	21	4	3 218 105	96 70 738 08	ADAPTER LI.
SECHSKANTSCHRAUBE ISO	46 00 158	7	8	3 221	91 60 426 08	S-ZWISCHENSTUECK
SECHSKANTSCHRAUBE ISO	46 00 158	7	8	3 221 000	91 60 429 08	S-ZWISCHENSTUECK
SECHSKANTSCHRAUBE ISO	46 00 158	12	8	3 222	91 60 427 08	S-ZWISCHENSTUECK
SECHSKANTSCHRAUBE ISO	46 00 158	7	8	3 222 000	91 60 430 08	S-ZWISCHENSTUECK
SECHSKANTSCHRAUBE ISO	46 00 158	7	8	3 223	91 60 428 08	S-ZWISCHENSTUECK
SECHSKANTSCHRAUBE ISO	46 00 158	7	8	3 223	91 60 431 08	S-ZWISCHENSTUECK
SECHSKANTSCHRAUBE ISO	46 00 158	21	8	3 224	91 60 440 08	S-ADAPTER
SECHSKANTSCHRAUBE ISO	46 00 158	7	8	3 226	91 60 432 08	LI-ZWISCHENSTUECK
SECHSKANTSCHRAUBE ISO	46 00 158	7	8	3 227 000	91 60 434 08	LI-ZWISCHENSTUECK

22.1.2014

etk\_en\_de\_074820 LR 11350

1472

**LIEBHERR**Alphabetical index  
Alphabetischer Index

Bezeichnung	Artikel	Pos.	Menge	Seite	Baugruppe	Bezeichnung
SECHSKANTSCHRAUBE ISO	46 00 158	7	8	3 227 006	91 60 435 08	LI-ZWISCHENSTUECK
SECHSKANTSCHRAUBE ISO	46 00 158	7	8	3 227 008	91 60 433 08	LI-ZWISCHENSTUECK
SECHSKANTSCHRAUBE ISO	46 00 158	5	8	3 554 005	96 36 063 08	WA-BOCK 1 ANLENKSTUECK
SECHSKANTSCHRAUBE ISO	46 00 158	5	8	3 556 006	96 59 718 08	WA-BOCK 2 ANLENKSTUECK
SECHSKANTSCHRAUBE ISO	46 00 158	5	8	3 557	91 47 510 08	ZWISCHENSTUECK WA-BOCK
SECHSKANTSCHRAUBE ISO	46 00 158	5	8	3 558	91 60 448 08	ZWISCHENSTUECK WA-BOCK
SECHSKANTSCHRAUBE ISO	46 00 158	34	16	3 713	91 72 401 08	D-ANLENKSTUECK
SECHSKANTSCHRAUBE ISO	46 00 158	18	8	3 715	91 60 443 08	D-ZWISCHENSTUECK
SECHSKANTSCHRAUBE ISO	46 00 156	75	16	2 200 000	91 50 992 08	MASCHINENHAUS MIT LAUFS
SECHSKANTSCHRAUBE ISO	46 00 312	31	8	3 554 005	96 36 063 08	WA-BOCK 1 ANLENKSTUECK
SECHSKANTSCHRAUBE ISO	46 00 312	21	8	3 554 006	96 36 066 08	WA-BOCK 1 KOPFSTUECK
SECHSKANTSCHRAUBE ISO	40 65 141 01	1	1	9 653 375	96 53 375 08	LUFTPRESSER ANBAU
SECHSKANTSCHRAUBE ISO	40 65 145 01	57	40	1 970 000	91 47 041 08	HYDRAULIK RAUPE
SECHSKANTSCHRAUBE ISO	40 65 145 01	558	40	2 970	91 55 596 08	HYDRAULIK
SECHSKANTSCHRAUBE ISO	40 65 145 01	39	2	2 975 400	91 47 795 08	ZUSATZHYDRAULIK WINDE 6
SECHSKANTSCHRAUBE ISO	40 65 156 08	113	8	2 200 000	91 50 992 08	MASCHINENHAUS MIT LAUFS
SECHSKANTSCHRAUBE ISO 4	40 65 306 08	18	1	3 711	91 72 407 08	MASTNASE
SECHSKANTSCHRAUBE ISO	40 65 179 08	3	4	3 291	91 72 398 08	S-RUECKHALTESICHERUNG
SECHSKANTSCHRAUBE ISO	40 65 179 08	3	4	3 292	91 75 318 08	D-RUECKHALTESICHERUNG
SECHSKANTSCHRAUBE ISO	49 00 152	(3)	166	1 300	91 25 321 08	BODENPLATTEN KPL.
SECHSKANTSCHRAUBE ISO	49 00 152	28	8	2 744	91 47 530 08	VERBOLZUNG DB-BALLASTWA
SECHSKANTSCHRAUBE ISO 4	40 66 086 08	9	4	3 215 003	91 47 489 08	ROLLENSATZ
SECHSKANTSCHRAUBE ISO 4	40 66 086 08	9	4	3 215 004	91 51 840 08	ROLLENSATZ
SECHSKANTSCHRAUBE ISO	49 00 123	20	8	2 102 010	91 47 415 08	DREHBUEHNENRAHMEN VOR
SECHSKANTSCHRAUBE ISO	49 00 123	3	4	2 670	91 47 451 08	KRAFTSTOFFBEHAELTER KPL
SECHSKANTSCHRAUBE ISO	49 00 123	7	4	2 671	91 47 452 08	OELBEHAELTER KPL.
SECHSKANTSCHRAUBE ISO	49 00 123	20	4	2 730 001	96 36 111 08	GRUNDPLATTE VORM.
SECHSKANTSCHRAUBE ISO	49 00 123	14	4	3 360 003	96 36 114 08	WINDE 5 VORM.
SECHSKANTSCHRAUBE ISO	49 00 123	37	16	3 745	91 47 532 08	SCHWEBEBALLAST
SECHSKANTSCHRAUBE ISO	40 66 030 08	6	1	2 200 070	96 42 441 08	SCHLAUCHHALTER VORM.
SECHSKANTSCHRAUBE ISO	40 66 030 08	70	16	3 212 000	91 72 405 08	W-ANSCHLUSSKOPF
SECHSKANTSCHRAUBE ISO	40 66 030 08	8	16	3 214	91 72 396 08	SW-KOPFSTUECK
SECHSKANTSCHRAUBE ISO	40 66 030 08	62	16	3 714	91 72 402 08	D-KOPFSTUECK
SECHSKANTSCHRAUBE ISO	49 00 153	10	16	1 140	91 47 027 08	QUERTRAEGER KPL.
SECHSKANTSCHRAUBE ISO	49 00 153	50	20	1 400	91 47 030 08	RAUPENTRAEGER LI.
SECHSKANTSCHRAUBE ISO	49 00 153	46	20	1 410	91 47 031 08	RAUPENTRAEGER RE.
SECHSKANTSCHRAUBE ISO	49 00 153	9	8	2 101	91 47 414 08	DREHBUEHNENRAHMEN UN
SECHSKANTSCHRAUBE ISO	49 00 153	53	4	2 102 010	91 47 415 08	DREHBUEHNENRAHMEN VOR
SECHSKANTSCHRAUBE ISO	49 00 153	5	16	2 550	91 47 444 08	SA-BOCK
SECHSKANTSCHRAUBE ISO	49 00 153	174	8	2 970	91 55 596 08	HYDRAULIK
SECHSKANTSCHRAUBE ISO	49 00 153	71	2	3 217 101	91 70 419 08	QUERTRAEGER VORM.
SECHSKANTSCHRAUBE ISO	49 00 153	66	1	3 217 102	91 70 444 08	P-ADAPTER UNTEN
SECHSKANTSCHRAUBE ISO	49 00 153	66	1	3 217 103	91 70 441 08	P-ADAPTER UNTEN
SECHSKANTSCHRAUBE ISO	49 00 153	46	2	3 218 101	96 70 585 08	TRAVERSE KPL.
SECHSKANTSCHRAUBE ISO	49 00 153	8	16	3 711	91 72 407 08	MASTNASE
SECHSKANTSCHRAUBE ISO	49 00 153	41	20	3 714	91 72 402 08	D-KOPFSTUECK
SECHSKANTSCHRAUBE ISO	49 00 153	21	12	9 338 787	93 38 787 01	WINKELGETRIEBE
SECHSKANTSCHRAUBE ISO	49 00 153	21	12	9 338 788	93 38 788 01	WINKELGETRIEBE
SECHSKANTSCHRAUBE ISO	40 66 031 08	22	12	3 212 000	91 72 405 08	W-ANSCHLUSSKOPF
SECHSKANTSCHRAUBE ISO	46 00 016	8	4	1 991	91 47 043 08	DREHDURCHFUEHRUNG
SECHSKANTSCHRAUBE ISO	46 00 016	8	6	2 744	91 47 530 08	VERBOLZUNG DB-BALLASTWA
SECHSKANTSCHRAUBE ISO	46 00 016	12	8	3 556 007	96 59 719 08	WA-BOCK 2 KOPFSTUECK
SECHSKANTSCHRAUBE ISO	46 00 016	11	16	3 714 008	96 36 682 08	VERSTELLFLASCHE KPL.
SECHSKANTSCHRAUBE ISO	46 00 016	11	16	3 714 009	96 36 683 08	VERSTELLFLASCHE KPL.
SECHSKANTSCHRAUBE ISO	40 66 032 08	20	32	3 554 006	96 36 066 08	WA-BOCK 1 KOPFSTUECK
SECHSKANTSCHRAUBE ISO	40 66 032 08	9	32	3 556 007	96 59 719 08	WA-BOCK 2 KOPFSTUECK
SECHSKANTSCHRAUBE ISO	46 00 189	102	8	2 391 001	96 39 496 08	DIESELMOTOR VORM.
SECHSKANTSCHRAUBE ISO	46 00 189	11	12	2 652	91 47 445 08	ROLLENLAGERUNG DREHBUE
SECHSKANTSCHRAUBE ISO	46 00 189	39	14	2 790 701	91 55 739 08	ANTRIEBSAGGREGAT KLIMAA
SECHSKANTSCHRAUBE ISO	46 00 189	564	8	2 970	91 55 596 08	HYDRAULIK

22.1.2014

etk\_en\_de\_074820 LR 11350

1473

**LIEBHERR**Alphabetical index  
Alphabetischer Index

Bezeichnung	Artikel	Pos.	Menge	Seite	Baugruppe	Bezeichnung
SECHSKANTSCHRAUBE ISO	46 00 189	13	12	3 211 012	96 70 704 08	PODESTRAHMEN
SECHSKANTSCHRAUBE ISO	46 00 189	12	2	3 212	91 72 404 08	W-ANLENKSTUECK
SECHSKANTSCHRAUBE ISO	46 00 189	9	8	3 592	91 72 406 08	W-RUECKHALTESICHERUNG
SECHSKANTSCHRAUBE ISO	46 00 189	42	8	3 714	91 72 402 08	D-KOPFSTUECK
SECHSKANTSCHRAUBE ISO	46 00 044	67	1	2 103	91 47 416 08	DREHBUEHNENRAHMEN HEC
SECHSKANTSCHRAUBE ISO	46 00 044	40	8	3 350 001	96 36 303 08	WINDE 3 VORM.
SECHSKANTSCHRAUBE ISO	40 66 034 08	26	12	3 212 000	91 72 405 08	W-ANSCHLUSSKOPF
SECHSKANTSCHRAUBE ISO	46 00 206	108	8	2 391 001	96 39 496 08	DIESELMOTOR VORM.
SECHSKANTSCHRAUBE ISO	46 00 628	12	4	2 652	91 47 445 08	ROLLENLAGERUNG DREHBUE
SECHSKANTSCHRAUBE ISO 4	40 66 061 08	105	8	2 391 001	96 39 496 08	DIESELMOTOR VORM.
SECHSKANTSCHRAUBE ISO	40 66 046 08	4	1	3 213 003	96 36 659 08	STANGE KPL.
SECHSKANTSCHRAUBE ISO	40 66 046 08	4	1	3 214 006	96 35 563 08	STANGE KPL.
SECHSKANTSCHRAUBE ISO	40 65 203 08	112	2	2 391 001	96 39 496 08	DIESELMOTOR VORM.
SECHSKANTSCHRAUBE ISO	46 01 292	20	2	3 221	91 60 426 08	S-ZWISCHENSTUECK
SECHSKANTSCHRAUBE ISO	46 01 292	20	2	3 221 000	91 60 429 08	S-ZWISCHENSTUECK
SECHSKANTSCHRAUBE ISO	46 01 292	16	2	3 222	91 60 427 08	S-ZWISCHENSTUECK
SECHSKANTSCHRAUBE ISO	46 01 292	20	2	3 222 000	91 60 430 08	S-ZWISCHENSTUECK
SECHSKANTSCHRAUBE ISO	46 01 292	20	2	3 223	91 60 428 08	S-ZWISCHENSTUECK
SECHSKANTSCHRAUBE ISO	46 01 292	20	2	3 223	91 60 431 08	S-ZWISCHENSTUECK
SECHSKANTSCHRAUBE ISO	46 00 380	87	4	9 338 787	93 38 787 01	WINKELGETRIEBE
SECHSKANTSCHRAUBE ISO	46 00 380	87	4	9 338 788	93 38 788 01	WINKELGETRIEBE
SECHSKANTSCHRAUBE ISO	40 66 038 08	2	4	2 212	91 47 435 08	PUMPE F.DREHWERK
SECHSKANTSCHRAUBE ISO	46 00 020	4	8	1 991	91 47 043 08	DREHDURCHFUEHRUNG
SECHSKANTSCHRAUBE ISO	46 00 020	26	6	2 101	91 47 414 08	DREHBUEHNENRAHMEN UN
SECHSKANTSCHRAUBE ISO	46 00 020	10	6	3 370	91 47 794 08	WINDE 6
SECHSKANTSCHRAUBE ISO	46 00 020	11	3	3 592	91 72 406 08	W-RUECKHALTESICHERUNG
SECHSKANTSCHRAUBE ISO	46 00 020	10	4	X1022048	10 22 048 2	ZWEIFACHPUMPE
SECHSKANTSCHRAUBE ISO	46 00 020	10	4	X1022048	10 22 048 4	DREIFACHPUMPE
SECHSKANTSCHRAUBE ISO	46 00 020	10	4	X1022048	10 22 048 6	DREIFACHPUMPE
SECHSKANTSCHRAUBE ISO	46 00 078	109	1	2 391 001	96 39 496 08	DIESELMOTOR VORM.
SECHSKANTSCHRAUBE ISO	46 00 078	41	2	3 223	91 60 431 08	S-ZWISCHENSTUECK
SECHSKANTSCHRAUBE ISO	40 66 040 08	10	8	2 310 001	96 35 725 08	WINDE 1 VORM.
SECHSKANTSCHRAUBE ISO	40 66 040 08	10	8	2 320 001	96 36 140 08	WINDE 2 VORM.
SECHSKANTSCHRAUBE ISO	40 66 040 08	11	16	2 340	91 47 422 08	WINDE 4 EINZIEHWERK
SECHSKANTSCHRAUBE ISO	40 66 040 08	7	8	3 350 001	96 36 303 08	WINDE 3 VORM.
SECHSKANTSCHRAUBE ISO	40 66 040 08	11	8	3 360 003	96 36 114 08	WINDE 5 VORM.
SECHSKANTSCHRAUBE ISO	46 00 097	106	16	2 391 001	96 39 496 08	DIESELMOTOR VORM.
SECHSKANTSCHRAUBE ISO	40 65 211 01	11	4	3 370	91 47 794 08	WINDE 6
SECHSKANTSCHRAUBE ISO	40 66 047 08	24	16	3 212	91 72 404 08	W-ANLENKSTUECK
SECHSKANTSCHRAUBE ISO 4	40 65 243 01	2	2	2 102 011	96 36 181 08	TRAEGER KPL.
SECHSKANTSCHRAUBE ISO 4	46 00 715	43	1	9 338 789	93 38 789 01	PLANETENGETRIEBE
SECHSKANTSCHRAUBE ISO	46 00 266	19	4	1 400	91 47 030 08	RAUPENTRAEGER LI.
SECHSKANTSCHRAUBE ISO	46 00 266	19	4	1 410	91 47 031 08	RAUPENTRAEGER RE.
SECHSKANTSCHRAUBE ISO	46 00 266	9	24	3 370	91 47 794 08	WINDE 6
SECHSKANTSCHRAUBE ISO	40 62 144	11	12	2 310 001	96 35 725 08	WINDE 1 VORM.
SECHSKANTSCHRAUBE ISO	40 62 144	11	12	2 320 001	96 36 140 08	WINDE 2 VORM.
SECHSKANTSCHRAUBE ISO	40 62 144	8	12	3 350 001	96 36 303 08	WINDE 3 VORM.
SECHSKANTSCHRAUBE ISO	40 62 144	10	12	3 360 003	96 36 114 08	WINDE 5 VORM.
SECHSKANTSCHRAUBE ISO	46 01 344	5	2	3 560 030	96 37 159 08	STANGE KPL.
SECHSKANTSCHRAUBE ISO	40 65 149 05	11	2	1 991	91 47 043 08	DREHDURCHFUEHRUNG
SECHSKANTSCHRAUBE ISO 4	40 66 072 08	13	38	1 400	91 47 030 08	RAUPENTRAEGER LI.
SECHSKANTSCHRAUBE ISO 4	40 66 072 08	13	38	1 410	91 47 031 08	RAUPENTRAEGER RE.
SECHSKANTSCHRAUBE ISO	10 28 869 8	9	22	2 310 001	96 35 725 08	WINDE 1 VORM.
SECHSKANTSCHRAUBE ISO	10 28 869 8	9	22	2 320 001	96 36 140 08	WINDE 2 VORM.
SECHSKANTSCHRAUBE ISO	10 28 869 8	10	44	2 340	91 47 422 08	WINDE 4 EINZIEHWERK
SECHSKANTSCHRAUBE ISO	10 28 869 8	9	22	3 360 003	96 36 114 08	WINDE 5 VORM.
SECHSKANTSCHRAUBE ISO	40 65 000 08	11	4	2 913	91 32 850 08	LICCON KONSOLE LCD2
SECHSKANTSCHRAUBE ISO	40 65 000 08	11	4	2 913 009	91 04 705 08	LICCON KONSOLE LCD3
SECHSKANTSCHRAUBE ISO 4	40 65 030	27	4	2 925 007	96 38 882 08	KAMERAANBAU DREHBUEHN
SECHSKANTSCHRAUBE ISO	40 65 002 01	10	2	9 640 276	96 40 276 08	ANSCHLUSSBLOCK

22.1.2014

etk\_en\_de\_074820 LR 11350

1474

**LIEBHERR**Alphabetical index  
Alphabetischer Index



Bezeichnung	Artikel	Pos.	Menge	Seite	Baugruppe	Bezeichnung
SECHSKANTSCHRAUBE ISO 4	40 65 060	11	4	2 657	91 47 448 08	MONTAGEEINRICHTUNG RA
SECHSKANTSCHRAUBE ISO 4	40 65 060	48	4	2 975 000	91 47 420 08	ZUSATZHYDRAULIK WINDE 1
SECHSKANTSCHRAUBE ISO 4	40 65 060	48	4	2 975 114	91 47 421 08	ZUSATZHYDRAULIK WINDE 2
SECHSKANTSCHRAUBE ISO 4	40 65 060	48	4	2 975 153	91 47 503 08	ZUSATZHYDRAULIK WINDE 3
SECHSKANTSCHRAUBE ISO 4	40 65 060	48	2	2 975 300	91 47 495 08	ZUSATZHYDRAULIK WINDE 5
SECHSKANTSCHRAUBE ISO 4	40 65 060	48	4	2 975 400	91 47 795 08	ZUSATZHYDRAULIK WINDE 6
SECHSKANTSCHRAUBE ISO 4	40 65 023 08	63	2	2 200 000	91 50 992 08	MASCHINENHAUS MIT LAUFS
SECHSKANTSCHRAUBE ISO 4	40 65 023 08	10	2	2 533 025	96 40 724 08	ARMATURENKASTEN VORM.
SECHSKANTSCHRAUBE ISO 4	46 01 213	40	2	2 541	91 51 735 08	ZUSATZHEIZUNG OW
SECHSKANTSCHRAUBE ISO 4	46 01 213	(10)	5	2 670 003	96 35 503 08	KRAFTSTOFFBEHALTER VO
SECHSKANTSCHRAUBE ISO 4	40 65 033 01	17	3	2 810 001	96 52 918 08	KRANFUEHRERKABINE VORM
SECHSKANTSCHRAUBE ISO 4	40 65 103	34	2	2 976 500	91 47 428 08	ZUSATZHYDRAULIK 5 DREH
SECHSKANTSCHRAUBE ISO 4	49 00 605	31	2	2 790 701	91 55 739 08	ANTRIEBSAGGREGAT KLIMAA
SECHSKANTSCHRAUBE ISO 4	49 00 605	32	6	2 970	91 55 596 08	HYDRAULIK
SECHSKANTSCHRAUBE ISO 4	49 00 605	65	10	2 970	91 55 596 08	HYDRAULIK
SECHSKANTSCHRAUBE ISO 4	49 00 605	52	4	2 975 000	91 47 420 08	ZUSATZHYDRAULIK WINDE 1
SECHSKANTSCHRAUBE ISO 4	49 00 605	52	4	2 975 114	91 47 421 08	ZUSATZHYDRAULIK WINDE 2
SECHSKANTSCHRAUBE ISO 4	49 00 605	52	4	2 975 153	91 47 503 08	ZUSATZHYDRAULIK WINDE 3
SECHSKANTSCHRAUBE ISO 4	49 00 605	52	4	2 975 300	91 47 495 08	ZUSATZHYDRAULIK WINDE 5
SECHSKANTSCHRAUBE ISO 4	49 00 605	51	4	2 975 400	91 47 795 08	ZUSATZHYDRAULIK WINDE 6
SECHSKANTSCHRAUBE ISO 4	40 65 099	13	2	2 200 061	96 40 021 08	DECKEL VORM.
SECHSKANTSCHRAUBE ISO 4	40 65 099	6	24	2 391 037	96 24 918 08	KOMBIKUEHLER VORM.
SECHSKANTSCHRAUBE ISO 4	40 65 099	9	8	2 510 252	96 33 901 08	DECKEL KPL.
SECHSKANTSCHRAUBE ISO 4	40 65 099	18	8	2 533 025	96 40 724 08	ARMATURENKASTEN VORM.
SECHSKANTSCHRAUBE ISO 4	40 65 099	16	2	2 670	91 47 451 08	KRAFTSTOFFBEHALTER KPL
SECHSKANTSCHRAUBE ISO 4	40 65 099	14	8	2 790 701	91 55 739 08	ANTRIEBSAGGREGAT KLIMAA
SECHSKANTSCHRAUBE ISO 4	40 65 099	13	4	2 810 001	96 52 918 08	KRANFUEHRERKABINE VORM
SECHSKANTSCHRAUBE ISO 4	40 65 099	5	1	2 913 004	96 20 460 08	GEHAEUSE VORM.
SECHSKANTSCHRAUBE ISO 4	40 65 099	10	3	2 920 200	96 34 536 08	ELEKTRIK WINDE 1
SECHSKANTSCHRAUBE ISO 4	40 65 099	10	3	2 920 260	96 34 537 08	ELEKTRIK WINDE 2
SECHSKANTSCHRAUBE ISO 4	40 65 099	10	3	2 920 334	96 34 538 08	ELEKTRIK WINDE 3
SECHSKANTSCHRAUBE ISO 4	40 65 099	10	3	2 920 350	96 34 539 08	ELEKTRIK WINDE 4
SECHSKANTSCHRAUBE ISO 4	40 65 099	11	4	2 933	91 47 470 08	ANBAU SCHALTSCHRANK
SECHSKANTSCHRAUBE ISO 4	40 65 099	54	2	2 975 000	91 47 420 08	ZUSATZHYDRAULIK WINDE 1
SECHSKANTSCHRAUBE ISO 4	40 65 099	54	2	2 975 114	91 47 421 08	ZUSATZHYDRAULIK WINDE 2
SECHSKANTSCHRAUBE ISO 4	40 65 099	53	4	3 212 000	91 72 405 08	W-ANSCHLUSSKOPF
SECHSKANTSCHRAUBE ISO 4	40 65 099	28	4	3 214	91 72 396 08	SW-KOPFSTUECK
SECHSKANTSCHRAUBE ISO 4	40 65 099	67	1	3 217 101	91 70 419 08	QUERTRAEGER VORM.
SECHSKANTSCHRAUBE ISO 4	40 65 099	8	8	3 292	91 75 318 08	D-RUECKHALTESICHERUNG
SECHSKANTSCHRAUBE ISO 4	40 65 099	10	3	3 920 010	96 34 540 08	ELEKTRIK WINDE 5
SECHSKANTSCHRAUBE ISO 4	40 65 099	10	3	3 920 011	96 34 541 08	ELEKTRIK WINDE 6
SECHSKANTSCHRAUBE ISO 4	10 00 173 9	22	8	2 810 001	96 52 918 08	KRANFUEHRERKABINE VORM
SECHSKANTSCHRAUBE ISO 4	40 00 829	54	4	2 102 012	96 37 928 08	MONTAGETEILE VORDERTEIL
SECHSKANTSCHRAUBE ISO 4	40 00 829	9	4	2 102 013	96 39 494 08	SCHRANK KPL.
SECHSKANTSCHRAUBE ISO 4	40 00 829	80	32	2 200 000	91 50 992 08	MASCHINENHAUS MIT LAUFS
SECHSKANTSCHRAUBE ISO 4	40 00 829	8	4	2 200 061	96 40 021 08	DECKEL VORM.
SECHSKANTSCHRAUBE ISO 4	40 00 829	102	4	2 391	91 50 927 08	DIESELMOTOR KPL.
SECHSKANTSCHRAUBE ISO 4	40 00 829	38	20	2 510 250	91 47 443 08	VERKLEIDUNG MASCHINENH
SECHSKANTSCHRAUBE ISO 4	40 00 829	56	8	2 550	91 47 444 08	SA-BOCK
SECHSKANTSCHRAUBE ISO 4	40 00 829	19	16	2 744	91 47 530 08	VERBOLZUNG DB-BALLASTWA
SECHSKANTSCHRAUBE ISO 4	40 00 829	17	2	2 790 701	91 55 739 08	ANTRIEBSAGGREGAT KLIMAA
SECHSKANTSCHRAUBE ISO 4	40 00 829	10	14	2 925 007	96 38 882 08	KAMERAANBAU DREHBUEHN
SECHSKANTSCHRAUBE ISO 4	40 00 829	8	7	2 925 150	96 74 714 08	KAMERA ANBAU
SECHSKANTSCHRAUBE ISO 4	40 00 829	8	7	2 925 304	96 40 362 08	KAMERAANBAU WINDE 5
SECHSKANTSCHRAUBE ISO 4	40 00 829	15	1	2 925 304	96 40 362 08	KAMERAANBAU WINDE 5
SECHSKANTSCHRAUBE ISO 4	40 00 829	8	7	2 925 322	96 40 458 08	KAMERAANBAU WINDE 6
SECHSKANTSCHRAUBE ISO 4	40 00 829	54	2	2 975 400	91 47 795 08	ZUSATZHYDRAULIK WINDE 6
SECHSKANTSCHRAUBE ISO 4	40 00 829	7	2	2 978 300	91 47 442 08	ZUSATZHYDR.BALLASTWAGE
SECHSKANTSCHRAUBE ISO 4	40 00 829	47	8	3 212	91 72 404 08	W-ANLENKSTUECK
SECHSKANTSCHRAUBE ISO 4	40 00 829	12	8	3 592 001	96 80 256 08	RUECKHALTEZYLINDER VORM

22.1.2014

etk\_en\_de\_074820 LR 11350

1475

**LIEBHERR**Alphabetical index  
Alphabetischer Index

Bezeichnung	Artikel	Pos.	Menge	Seite	Baugruppe	Bezeichnung
SECHSKANTSCHRAUBE ISO 4	40 00 829	8	4	3 745 002	92 17 236 08	SCHALTEINHEIT
SECHSKANTSCHRAUBE ISO 4	40 00 829	8	4	3 745 003	92 17 237 08	SCHALTEINHEIT
SECHSKANTSCHRAUBE ISO 4	49 00 539	89	4	1 400	91 47 030 08	RAUPENTRAEGER LI.
SECHSKANTSCHRAUBE ISO 4	49 00 539	89	4	1 410	91 47 031 08	RAUPENTRAEGER RE.
SECHSKANTSCHRAUBE ISO 4	49 00 539	9	4	2 200 063	96 40 646 08	KONSOLE VORM.
SECHSKANTSCHRAUBE ISO 4	49 00 539	3	8	2 391 024	96 34 360 08	BATTERIEKASTEN KPL.
SECHSKANTSCHRAUBE ISO 4	49 00 539	24	4	2 835 003	91 55 855 08	BATTERIE LADEEINHEIT
SECHSKANTSCHRAUBE ISO 4	49 00 539	74	1	2 932 082	96 57 384 08	AUFBAUTEILE MONTAGETAPE
SECHSKANTSCHRAUBE ISO 4	49 00 539	11	2	2 932 166	92 68 911 08	VERTEILER MASSE
SECHSKANTSCHRAUBE ISO 4	49 00 539	27	8	3 212	91 72 404 08	W-ANLENKSTUECK
SECHSKANTSCHRAUBE ISO 4	49 00 539	14	8	3 212 001	96 36 771 08	KLAPPE KPL.
SECHSKANTSCHRAUBE ISO 4	49 00 539	55	10	3 554 006	96 36 066 08	WA-BOCK 1 KOPFSTUECK
SECHSKANTSCHRAUBE ISO 4	49 00 539	20	2	3 780 214	96 80 825 08	MECH.ANBAUTEILE SCHEINW
SECHSKANTSCHRAUBE ISO 4	49 00 539	19	4	X1011318	10 11 318 4	KRAFTSTOFFVORFILTER
SECHSKANTSCHRAUBE ISO 4	46 00 102	131	16	2 200 000	91 50 992 08	MASCHINENHAUS MIT LAUFS
SECHSKANTSCHRAUBE ISO 4	46 00 102	10	4	X1011318	10 11 318 4	KRAFTSTOFFVORFILTER
SECHSKANTSCHRAUBE ISO 4	49 00 595	(3)	3	3 219 015	91 69 766 08	MONTAGETEILE
SECHSKANTSCHRAUBE ISO 4	46 00 532	13	2	1 991	91 47 043 08	DREHDURCHFUEHRUNG
SECHSKANTSCHRAUBE ISO 4	40 65 055 08	29	4	3 217 104	96 70 849 08	TRAEGER
SECHSKANTSCHRAUBE ISO 4	40 65 136	38	2	1 140	91 47 027 08	QUERTRAEGER KPL.
SECHSKANTSCHRAUBE ISO 4	40 65 136	4	4	1 970 000	91 47 041 08	HYDRAULIK RAUPE
SECHSKANTSCHRAUBE ISO 4	40 65 136	38	9	2 101	91 47 414 08	DREHBUEHNENRAHMEN UN
SECHSKANTSCHRAUBE ISO 4	40 65 136	23	11	2 925 007	96 38 882 08	KAMERAANBAU DREHBUEHN
SECHSKANTSCHRAUBE ISO 4	40 65 068 08	15	10	2 671	91 47 452 08	OELBEHAELTER KPL.
SECHSKANTSCHRAUBE ISO 4	40 65 068 08	34	5	2 711	91 47 454 08	ZENTRALSCHMIERANLAGE O
SECHSKANTSCHRAUBE ISO 4	49 00 188	75	8	1 140	91 47 027 08	QUERTRAEGER KPL.
SECHSKANTSCHRAUBE ISO 4	49 00 188	79	8	1 400	91 47 030 08	RAUPENTRAEGER LI.
SECHSKANTSCHRAUBE ISO 4	49 00 188	79	8	1 410	91 47 031 08	RAUPENTRAEGER RE.
SECHSKANTSCHRAUBE ISO 4	49 00 188	71	6	2 102 010	91 47 415 08	DREHBUEHNENRAHMEN VOR
SECHSKANTSCHRAUBE ISO 4	49 00 188	5	11	2 103 001	96 38 134 08	MONTAGETEILE HECKTEIL
SECHSKANTSCHRAUBE ISO 4	49 00 188	44	64	2 200 000	91 50 992 08	MASCHINENHAUS MIT LAUFS
SECHSKANTSCHRAUBE ISO 4	49 00 188	28	1	2 200 055	96 39 569 08	KABINENRAHMEN VORM.
SECHSKANTSCHRAUBE ISO 4	49 00 188	107	4	2 391	91 50 927 08	DIESELMOTOR KPL.
SECHSKANTSCHRAUBE ISO 4	49 00 188	29	3	2 541	91 51 735 08	ZUSATZHEIZUNG OW
SECHSKANTSCHRAUBE ISO 4	49 00 188	32	8	2 976 500	91 47 428 08	ZUSATZHYDRAULIK 5 DREH
SECHSKANTSCHRAUBE ISO 4	49 00 188	8	8	3 291	91 72 398 08	S-RUECKHALTESICHERUNG
SECHSKANTSCHRAUBE ISO 4	49 00 188	4	4	3 592 001	96 80 256 08	RUECKHALTEZYLINDER VORM
SECHSKANTSCHRAUBE ISO 4	49 00 188	7	4	3 978 005	91 60 393 08	ZUSATZHYDRAULIK SB-KOPFS
SECHSKANTSCHRAUBE ISO	57 16 957 08	72	2	2 550	91 47 444 08	SA-BOCK
SECHSKANTSCHRAUBE ISO 4	46 00 334	22	18	2 310 001	96 35 725 08	WINDE 1 VORM.
SECHSKANTSCHRAUBE ISO 4	46 00 334	19	19	2 340	91 47 422 08	WINDE 4 EINZIEHWERK
SECHSKANTSCHRAUBE ISO 4	46 00 334	14	4	2 670	91 47 451 08	KRAFTSTOFFBEHAELTER KPL
SECHSKANTSCHRAUBE ISO 4	49 00 089	14	4	1 140 001	96 35 222 08	TREPPE KPL.
SECHSKANTSCHRAUBE ISO 4	49 00 089	93	16	1 400	91 47 030 08	RAUPENTRAEGER LI.
SECHSKANTSCHRAUBE ISO 4	49 00 089	93	16	1 410	91 47 031 08	RAUPENTRAEGER RE.
SECHSKANTSCHRAUBE ISO 4	49 00 089	22	4	2 101	91 47 414 08	DREHBUEHNENRAHMEN UN
SECHSKANTSCHRAUBE ISO 4	49 00 089	129	4	2 200 000	91 50 992 08	MASCHINENHAUS MIT LAUFS
SECHSKANTSCHRAUBE ISO 4	49 00 089	12	14	2 200 056	96 34 381 08	DECKEL VORM.
SECHSKANTSCHRAUBE ISO 4	49 00 089	12	14	2 200 057	96 34 382 08	DECKEL VORM.
SECHSKANTSCHRAUBE ISO 4	49 00 089	12	14	2 200 058	96 34 383 08	DECKEL VORM.
SECHSKANTSCHRAUBE ISO 4	49 00 089	12	14	2 200 064	96 32 574 08	DECKEL VORM.
SECHSKANTSCHRAUBE ISO 4	49 00 089	104	4	2 391	91 50 927 08	DIESELMOTOR KPL.
SECHSKANTSCHRAUBE ISO 4	49 00 089	26	17	2 391 035	96 33 658 08	KOMBIKUEHLER KPL.
SECHSKANTSCHRAUBE ISO 4	49 00 089	33	27	2 392	91 47 434 08	SCHALLDAEMPFERANLAGE
SECHSKANTSCHRAUBE ISO 4	49 00 089	29	24	2 393	91 55 593 08	LUFTFILTERANLAGE KPL.
SECHSKANTSCHRAUBE ISO 4	49 00 089	27	8	2 502	91 47 459 08	STUERSTAND
SECHSKANTSCHRAUBE ISO 4	49 00 089	53	1	2 541	91 51 735 08	ZUSATZHEIZUNG OW
SECHSKANTSCHRAUBE ISO 4	49 00 089	21	2	2 670	91 47 451 08	KRAFTSTOFFBEHAELTER KPL
SECHSKANTSCHRAUBE ISO 4	49 00 089	31	4	2 711	91 47 454 08	ZENTRALSCHMIERANLAGE O
SECHSKANTSCHRAUBE ISO 4	49 00 089	12	9	2 790 701	91 55 739 08	ANTRIEBSAGGREGAT KLIMAA

22.1.2014

etk\_en\_de\_074820 LR 11350

1476

**LIEBHERR**Alphabetical index  
Alphabetischer Index

Bezeichnung	Artikel	Pos.	Menge	Seite	Baugruppe	Bezeichnung
SECHSKANTSCHRAUBE ISO 4	49 00 089	13	2	2 925 007	96 38 882 08	KAMERAANBAU DREHBUEHN
SECHSKANTSCHRAUBE ISO 4	49 00 089	4	1	2 925 150	96 74 714 08	KAMERA ANBAU
SECHSKANTSCHRAUBE ISO 4	49 00 089	4	1	2 925 304	96 40 362 08	KAMERAANBAU WINDE 5
SECHSKANTSCHRAUBE ISO 4	49 00 089	4	1	2 925 322	96 40 458 08	KAMERAANBAU WINDE 6
SECHSKANTSCHRAUBE ISO 4	49 00 089	(4)	2	2 970	91 55 596 08	HYDRAULIK
SECHSKANTSCHRAUBE ISO 4	49 00 089	81	36	3 211	91 69 763 08	S-ANLENKSTUECK
SECHSKANTSCHRAUBE ISO 4	49 00 089	71	33	3 713	91 72 401 08	D-ANLENKSTUECK
SECHSKANTSCHRAUBE ISO 4	49 00 089	68	52	3 714	91 72 402 08	D-KOPFSTUECK
SECHSKANTSCHRAUBE ISO 4	49 00 089	36	22	3 715	91 60 443 08	D-ZWISCHENSTUECK
SECHSKANTSCHRAUBE ISO 4	49 00 089	30	22	3 716	91 60 444 08	D-REDUZIERSTUECK
SECHSKANTSCHRAUBE ISO 4	49 00 089	13	2	9 688 228	96 88 228 01	OELMESSEINRICHTUNG
SECHSKANTSCHRAUBE ISO 4	49 00 089	53	2	9 688 717	96 88 717 01	OELMESSEINRICHTUNG
SECHSKANTSCHRAUBE ISO 4	49 00 128	83	8	1 140	91 47 027 08	QUERTRAEGER KPL.
SECHSKANTSCHRAUBE ISO 4	49 00 128	6	4	1 991	91 47 043 08	DREHDURCHFUEHRUNG
SECHSKANTSCHRAUBE ISO 4	49 00 128	35	27	2 102 012	96 37 928 08	MONTAGETEILE VORDERTEIL
SECHSKANTSCHRAUBE ISO 4	49 00 128	49	8	2 103	91 47 416 08	DREHBUEHNENRAHMEN HEC
SECHSKANTSCHRAUBE ISO 4	49 00 128	130	18	2 200 000	91 50 992 08	MASCHINENHAUS MIT LAUFS
SECHSKANTSCHRAUBE ISO 4	49 00 128	10	9	2 200 056	96 34 381 08	DECKEL VORM.
SECHSKANTSCHRAUBE ISO 4	49 00 128	10	9	2 200 057	96 34 382 08	DECKEL VORM.
SECHSKANTSCHRAUBE ISO 4	49 00 128	10	9	2 200 058	96 34 383 08	DECKEL VORM.
SECHSKANTSCHRAUBE ISO 4	49 00 128	7	35	2 200 059	96 34 384 08	DECKEL VORM.
SECHSKANTSCHRAUBE ISO 4	49 00 128	8	8	2 200 060	96 34 386 08	LEITER VORM.
SECHSKANTSCHRAUBE ISO 4	49 00 128	10	9	2 200 064	96 32 574 08	DECKEL VORM.
SECHSKANTSCHRAUBE ISO 4	49 00 128	10	8	2 200 070	96 42 441 08	SCHLAUCHHALTER VORM.
SECHSKANTSCHRAUBE ISO 4	49 00 128	6	10	2 370	91 47 429 08	MONTAGEWINDE
SECHSKANTSCHRAUBE ISO 4	49 00 128	106	10	2 391	91 50 927 08	DIESELMOTOR KPL.
SECHSKANTSCHRAUBE ISO 4	49 00 128	31	8	2 391 035	96 33 658 08	KOMBIKUEHLER KPL.
SECHSKANTSCHRAUBE ISO 4	49 00 128	26	1	2 392	91 47 434 08	SCHALLDAEMPFERANLAGE
SECHSKANTSCHRAUBE ISO 4	49 00 128	27	12	2 393	91 55 593 08	LUFTFILTERANLAGE KPL.
SECHSKANTSCHRAUBE ISO 4	49 00 128	47	2	2 550	91 47 444 08	SA-BOCK
SECHSKANTSCHRAUBE ISO 4	49 00 128	5	2	2 670 003	96 35 503 08	KRAFTSTOFFBEHAELTER VO
SECHSKANTSCHRAUBE ISO 4	49 00 128	8	2	2 790 701	91 55 739 08	ANTRIEBSAGGREGAT KLIMAA
SECHSKANTSCHRAUBE ISO 4	49 00 128	8	2	2 932 166	92 68 911 08	VERTEILER MASSE
SECHSKANTSCHRAUBE ISO 4	49 00 128	39	14	3 211	91 69 763 08	S-ANLENKSTUECK
SECHSKANTSCHRAUBE ISO 4	49 00 128	16	2	3 212	91 72 404 08	W-ANLENKSTUECK
SECHSKANTSCHRAUBE ISO 4	49 00 128	56	2	3 212 000	91 72 405 08	W-ANSCHLUSSKOPF
SECHSKANTSCHRAUBE ISO 4	49 00 128	22	2	3 214	91 72 396 08	SW-KOPFSTUECK
SECHSKANTSCHRAUBE ISO 4	49 00 128	54	1	3 221	91 60 426 08	S-ZWISCHENSTUECK
SECHSKANTSCHRAUBE ISO 4	49 00 128	54	1	3 221 000	91 60 429 08	S-ZWISCHENSTUECK
SECHSKANTSCHRAUBE ISO 4	49 00 128	65	1	3 222	91 60 427 08	S-ZWISCHENSTUECK
SECHSKANTSCHRAUBE ISO 4	49 00 128	54	1	3 222 000	91 60 430 08	S-ZWISCHENSTUECK
SECHSKANTSCHRAUBE ISO 4	49 00 128	54	1	3 223	91 60 428 08	S-ZWISCHENSTUECK
SECHSKANTSCHRAUBE ISO 4	49 00 128	54	1	3 223	91 60 431 08	S-ZWISCHENSTUECK
SECHSKANTSCHRAUBE ISO 4	49 00 128	30	8	3 713	91 72 401 08	D-ANLENKSTUECK
SECHSKANTSCHRAUBE ISO 4	49 00 128	70	10	3 714	91 72 402 08	D-KOPFSTUECK
SECHSKANTSCHRAUBE ISO 4	49 00 128	44	8	3 745	91 47 532 08	SCHWEBEBALLAST
SECHSKANTSCHRAUBE ISO 4	49 00 128	3	1	3 745 022	96 84 615 08	LEITERHALTERUNG
SECHSKANTSCHRAUBE ISO 4	50 04 117 08	17	4	1 130 008	96 38 102 08	RAUPENMITTELTEIL MONTA
SECHSKANTSCHRAUBE ISO 4	49 00 111	11	4	2 200 056	96 34 381 08	DECKEL VORM.
SECHSKANTSCHRAUBE ISO 4	49 00 111	11	4	2 200 057	96 34 382 08	DECKEL VORM.
SECHSKANTSCHRAUBE ISO 4	49 00 111	11	4	2 200 058	96 34 383 08	DECKEL VORM.
SECHSKANTSCHRAUBE ISO 4	49 00 111	11	4	2 200 064	96 32 574 08	DECKEL VORM.
SECHSKANTSCHRAUBE ISO 4	49 00 111	35	2	2 310 001	96 35 725 08	WINDE 1 VORM.
SECHSKANTSCHRAUBE ISO 4	49 00 111	35	4	2 320 001	96 36 140 08	WINDE 2 VORM.
SECHSKANTSCHRAUBE ISO 4	49 00 111	11	2	3 218 103	96 70 586 08	ADAPTER RE.
SECHSKANTSCHRAUBE ISO 4	49 00 111	11	2	3 218 105	96 70 738 08	ADAPTER LI.
SECHSKANTSCHRAUBE ISO 4	49 00 111	4	4	5 106 691	51 06 691 08	RUECKLAUFFILTER
SECHSKANTSCHRAUBE ISO 4	40 65 126	120	7	2 200 000	91 50 992 08	MASCHINENHAUS MIT LAUFS
SECHSKANTSCHRAUBE ISO 4	40 65 126	37	1	2 310 001	96 35 725 08	WINDE 1 VORM.
SECHSKANTSCHRAUBE ISO 4	40 65 126	40	1	2 320 001	96 36 140 08	WINDE 2 VORM.

22.1.2014

etk\_en\_de\_074820 LR 11350

1477

**LIEBHERR**Alphabetical index  
Alphabetischer Index

Bezeichnung	Artikel	Pos.	Menge	Seite	Baugruppe	Bezeichnung
SECHSKANTSCHRAUBE ISO 4	40 65 126	26	6	2 790 701	91 55 739 08	ANTRIEBSAGGREGAT KLIMAA
SECHSKANTSCHRAUBE ISO 4	40 65 126	59	6	3 219 012	96 71 469 08	BRUECKE
SECHSKANTSCHRAUBE ISO 4	40 65 126	48	3	3 224	91 60 440 08	S-ADAPTER
SECHSKANTSCHRAUBE ISO 4	40 65 126	14	4	3 780 236	96 80 998 08	KAMERAHALTER VORM.
SECHSKANTSCHRAUBE ISO 4	49 00 614	4	1	2 200 062	96 40 428 08	STUETZE VORM.
SECHSKANTSCHRAUBE ISO 4	49 00 614	28	8	2 393	91 55 593 08	LUFTFILTERANLAGE KPL.
SECHSKANTSCHRAUBE ISO 4	49 00 614	16	4	2 671	91 47 452 08	OELBEHALTER KPL.
SECHSKANTSCHRAUBE ISO 4	49 00 614	60	5	3 218 101	96 70 585 08	TRAVERSE KPL.
SECHSKANTSCHRAUBE ISO 4	49 00 614	30	2	3 224	91 60 440 08	S-ADAPTER
SECHSKANTSCHRAUBE ISO 4	49 00 614	18	2	3 226	91 60 432 08	LI-ZWISCHENSTUECK
SECHSKANTSCHRAUBE ISO 4	49 00 614	18	6	3 227 000	91 60 434 08	LI-ZWISCHENSTUECK
SECHSKANTSCHRAUBE ISO 4	49 00 614	18	6	3 227 006	91 60 435 08	LI-ZWISCHENSTUECK
SECHSKANTSCHRAUBE ISO 4	49 00 614	18	6	3 227 008	91 60 433 08	LI-ZWISCHENSTUECK
SECHSKANTSCHRAUBE ISO 4	49 00 614	69	21	3 714	91 72 402 08	D-KOPFSTUECK
SECHSKANTSCHRAUBE ISO 4	40 01 667	189	2	2 391	91 50 927 08	DIESELMOTOR KPL.
SECHSKANTSCHRAUBE ISO 4	40 01 667	107	5	3 211	91 69 763 08	S-ANLENKSTUECK
SECHSKANTSCHRAUBE ISO 4	40 01 667	16	6	3 217 101	91 70 419 08	QUERTRAEGER VORM.
SECHSKANTSCHRAUBE ISO 4	40 01 667	25	4	3 218 101	96 70 585 08	TRAVERSE KPL.
SECHSKANTSCHRAUBE ISO 4	40 01 667	49	4	3 218 103	96 70 586 08	ADAPTER RE.
SECHSKANTSCHRAUBE ISO 4	40 01 667	49	4	3 218 105	96 70 738 08	ADAPTER LI.
SECHSKANTSCHRAUBE ISO 4	40 01 667	15	2	3 780 236	96 80 998 08	KAMERAHALTER VORM.
SECHSKANTSCHRAUBE ISO 4	46 00 052	49	16	3 224	91 60 440 08	S-ADAPTER
SECHSKANTSCHRAUBE ISO 4	46 00 386	29	4	2 502	91 47 459 08	STEUERSTAND
SECHSKANTSCHRAUBE ISO 4	46 00 386	34	6	3 214	91 72 396 08	SW-KOPFSTUECK
SECHSKANTSCHRAUBE ISO 4	46 00 386	47	2	3 227 000	91 60 434 08	LI-ZWISCHENSTUECK
SECHSKANTSCHRAUBE ISO 4	46 00 386	13	1	3 780 236	96 80 998 08	KAMERAHALTER VORM.
SECHSKANTSCHRAUBE ISO 4	40 65 080 01	53	1	3 221	91 60 426 08	S-ZWISCHENSTUECK
SECHSKANTSCHRAUBE ISO 4	40 65 080 01	53	1	3 221 000	91 60 429 08	S-ZWISCHENSTUECK
SECHSKANTSCHRAUBE ISO 4	40 65 080 01	64	1	3 222	91 60 427 08	S-ZWISCHENSTUECK
SECHSKANTSCHRAUBE ISO 4	40 65 080 01	53	1	3 222 000	91 60 430 08	S-ZWISCHENSTUECK
SECHSKANTSCHRAUBE ISO 4	40 65 080 01	53	1	3 223	91 60 428 08	S-ZWISCHENSTUECK
SECHSKANTSCHRAUBE ISO 4	40 65 080 01	53	1	3 223	91 60 431 08	S-ZWISCHENSTUECK
SECHSKANTSCHRAUBE ISO 4	40 65 080 01	31	9	3 224	91 60 440 08	S-ADAPTER
SECHSKANTSCHRAUBE ISO 4	40 65 132	19	3	3 226	91 60 432 08	LI-ZWISCHENSTUECK
SECHSKANTSCHRAUBE ISO 4	40 65 132	19	15	3 227 000	91 60 434 08	LI-ZWISCHENSTUECK
SECHSKANTSCHRAUBE ISO 4	40 65 132	19	9	3 227 006	91 60 435 08	LI-ZWISCHENSTUECK
SECHSKANTSCHRAUBE ISO 4	40 65 132	19	15	3 227 008	91 60 433 08	LI-ZWISCHENSTUECK
SECHSKANTSCHRAUBE ISO	54 04 019 08	25	1	5 400 061	54 00 061 08	SEILWINDE
SECHSKANTSCHRAUBE M12	10 65 155 9	1	2	9 653 378	96 53 378 08	KRAFTSTOFFPUMPENANTRIE
SECHSKANTSCHRAUBE M5X	40 73 501 08	55	2	2 533 024	96 53 281 08	AUFBAUTEILE ARMATUREN
SECHSKANTSCHRAUBE M5X	40 73 501 08	31	1	2 835 003	91 55 855 08	BATTERIE LADEEINHEIT
SECHSKANTSCHRAUBE M5X	40 73 501 08	40	52	2 932 082	96 57 384 08	AUFBAUTEILE MONTAGETAPE
SECHSKANTSCHRAUBE M5X	40 73 501 08	9	10	2 932 160	96 44 981 08	SCHALTSCHRANK MECH.
SECHSKANTSCHRAUBE M5X	40 73 501 08	28	4	2 932 160	96 44 981 08	SCHALTSCHRANK MECH.
SECHSKANTUNTERLEGSCHEI	10 28 645 7	21	62	1 620	91 47 032 08	BEFESTIGUNGSTEILE DREH
SEEGERZANGE A 3	88 52 688 08	43	1	1 750	91 47 038 08	WERKZEUG
SEIL 2 2,3KN EDELSTAHL	11 16 043 1	14	0.8	2 200 060	96 34 386 08	LEITER VORM.
SEIL 2 2,3KN EDELSTAHL	11 16 043 1	51	1.6	2 550	91 47 444 08	SA-BOCK
SEIL 2 2,3KN EDELSTAHL	11 16 043 1	8	0.3	2 740 004	96 37 861 08	ZENTRIERUNG KPL.
SEIL 2 2,3KN EDELSTAHL	11 16 043 1	61	2.5	2 975 000	91 47 420 08	ZUSATZHYDRAULIK WINDE 1
SEIL 2 2,3KN EDELSTAHL	11 16 043 1	61	4	2 975 100	91 73 507 08	ZUSATZHYDR.GITTER-WINDE
SEIL 2 2,3KN EDELSTAHL	11 16 043 1	61	2.5	2 975 114	91 47 421 08	ZUSATZHYDRAULIK WINDE 2
SEIL 2 2,3KN EDELSTAHL	11 16 043 1	61	3	2 975 153	91 47 503 08	ZUSATZHYDRAULIK WINDE 3
SEIL 2 2,3KN EDELSTAHL	11 16 043 1	61	2.5	2 975 300	91 47 495 08	ZUSATZHYDRAULIK WINDE 5
SEIL 2 2,3KN EDELSTAHL	11 16 043 1	61	1.5	2 975 400	91 47 795 08	ZUSATZHYDRAULIK WINDE 6
SEIL 2 2,3KN EDELSTAHL	11 16 043 1	161	1	2 976 500	91 47 428 08	ZUSATZHYDRAULIK 5 DREH
SEIL 2 2,3KN EDELSTAHL	11 16 043 1	61	0.5	2 978 100	91 47 450 08	ZUSATZHYDR.MONTAGEEINR
SEIL 2 2,3KN EDELSTAHL	11 16 043 1	61	2.5	2 978 100	91 51 691 08	ZUSATZHYDR.D-RUECKHALT
SEIL 2 2,3KN EDELSTAHL	11 16 043 1	61	2	2 978 200	91 72 413 08	ZUSATZHYDR.S-RUECKHALTE
SEIL 2 2,3KN EDELSTAHL	11 16 043 1	61	1	2 978 300	91 47 442 08	ZUSATZHYDR.BALLASTWAGE

22.1.2014

etk\_en\_de\_074820 LR 11350

1478

**LIEBHERR**Alphabetical index  
Alphabetischer Index

Bezeichnung	Artikel	Pos.	Menge	Seite	Baugruppe	Bezeichnung
SEIL 2 2,3KN EDELSTAHL	11 16 043 1	101	2	3 211	91 69 763 08	S-ANLENKSTUECK
SEIL 2 2,3KN EDELSTAHL	11 16 043 1	62	0.9	3 217 102	91 70 444 08	P-ADAPTER UNTEN
SEIL 2 2,3KN EDELSTAHL	11 16 043 1	62	0.9	3 217 103	91 70 441 08	P-ADAPTER UNTEN
SEIL 2 2,3KN EDELSTAHL	11 16 043 1	53	0.5	3 218 101	96 70 585 08	TRAVERSE KPL.
SEIL 2 2,3KN EDELSTAHL	11 16 043 1	47	1	3 219 012	96 71 469 08	BRUECKE
SEIL 2 2,3KN EDELSTAHL	11 16 043 1	8	0.5	3 592 004	96 79 622 08	STUETZE VORM.
SEIL 2 2,3KN EDELSTAHL	11 16 043 1	54	3	3 745	91 47 532 08	SCHWEBEBALLAST
SEIL 2 2,3KN EDELSTAHL	11 16 043 1	61	2	3 978 015	91 48 975 08	ZUSATZHYDRAULIK ZWISCH
SEIL 2 2,3KN EDELSTAHL	11 16 043 1	61	2	3 978 100	91 48 973 08	HYDR.SCHWEBEBALLAST-AN
SEIL 28X1000M SPF	77 34 464 08	1	1	2 316	91 47 484 08	SEIL F.WINDE 6
SEIL 38X1200M -40°C SPF	10 43 001 2	1	1	2 315	91 55 547 08	SEIL F.WINDE 5
SEIL 38X1550M -40°C SPF	11 06 720 2	1	1	2 311	91 69 770 08	SEIL F.WINDE 1
SEIL 38X1550M -40°C SPF	11 06 720 2	1	1	2 312	91 69 771 08	SEIL F.WINDE 2
SEIL 38X1650M -40°C SPF	10 42 877 3	1	1	2 313	91 55 332 08	SEIL F.WINDE 3
SEIL 38X6M SPF	10 35 661 9	6	1	3 204	91 54 307 08	W-MONTAGEEINHEIT
SEIL 38X730M -40°C SPF	10 43 001 5	1	1	2 314	91 55 546 08	SEIL F.WINDE 4
SEIL 38X8M	10 35 662 0	2	1	3 204	91 54 307 08	W-MONTAGEEINHEIT
SEIL F.WINDE 1	91 69 770 08	190	1		LR 11350 -0	LIEBHERR RAUPENKRAN LR
SEIL F.WINDE 2	91 69 771 08	191	1		LR 11350 -0	LIEBHERR RAUPENKRAN LR
SEIL F.WINDE 3	91 55 332 08	192	1		LR 11350 -0	LIEBHERR RAUPENKRAN LR
SEIL F.WINDE 4	91 55 546 08	193	1		LR 11350 -0	LIEBHERR RAUPENKRAN LR
SEIL F.WINDE 5	91 55 547 08	194	1		LR 11350 -0	LIEBHERR RAUPENKRAN LR
SEIL F.WINDE 6	91 47 484 08	195	1		LR 11350 -0	LIEBHERR RAUPENKRAN LR
SEIL MONTAGEWINDE M.ZUB	91 47 485 08	196	1		LR 11350 -0	LIEBHERR RAUPENKRAN LR
SEILFESTPUNKT	11 21 060 6	5	1	4 003 007	91 44 580 08	HAKENFLASCHE
SEILKLEMME	54 04 022 08	28	1	5 400 061	54 00 061 08	SEILWINDE
SEILKLEMME DIN 1142 S40 V	77 39 105 08	41	1	1 750	91 47 038 08	WERKZEUG
SEILMITLAEUFER SKC	79 80 145 08	41	2	3 745	91 47 532 08	SCHWEBEBALLAST
SEILROLLE 790X21.5 S355J2G	97 42 592 08	1	1	3 550 026	96 33 106 08	SEILROLLE KPL.
SEILROLLE D=700/620/270X75	28 81 999 08	1	1	2 652 007	92 68 928 08	SEILROLLE KPL.
SEILROLLE KPL.	96 34 522 08	5	4	3 212 000	91 72 405 08	W-ANSCHLUSSKOPF
SEILROLLE KPL.	96 34 522 08	6	5	3 214	91 72 396 08	SW-KOPFSTUECK
SEILROLLE KPL.	96 34 522 08	7	13	3 215 003	91 47 489 08	ROLLENSATZ
SEILROLLE KPL.	96 34 522 08	7	13	3 215 004	91 51 840 08	ROLLENSATZ
SEILROLLE KPL.	96 34 522 08	5	2	3 224 004	96 36 058 08	ROLLENLAGERUNG KPL.
SEILROLLE KPL.	96 34 522 08	9	3	3 554 005	96 36 063 08	WA-BOCK 1 ANLENKSTUECK
SEILROLLE KPL.	96 34 522 08	37	12	3 554 006	96 36 066 08	WA-BOCK 1 KOPFSTUECK
SEILROLLE KPL.	96 34 522 08	9	3	3 556 006	96 59 718 08	WA-BOCK 2 ANLENKSTUECK
SEILROLLE KPL.	96 34 522 08	2	13	3 556 007	96 59 719 08	WA-BOCK 2 KOPFSTUECK
SEILROLLE KPL.	96 34 522 08	7	2	3 713	91 72 401 08	D-ANLENKSTUECK
SEILROLLE KPL.	96 34 522 08	14	3	3 714	91 72 402 08	D-KOPFSTUECK
SEILROLLE KPL.	96 34 522 08	101	16	9 151 846	91 51 846 08	DOPPELHAKENFLASCHE
SEILROLLE KPL.	96 34 522 08	201	10	9 151 846	91 51 846 08	DOPPELHAKENFLASCHE
SEILROLLE KPL. SPF	92 68 928 08	2	3	3 711	91 72 407 08	MASTNASE
SEILROLLE KPL. SPF	92 68 928 08	1	3	4 003 007	91 44 580 08	HAKENFLASCHE
SEILROLLE KPL. SPF	96 33 106 08	3	13	2 550	91 47 444 08	SA-BOCK
SEILROLLE KPL. SPF	96 33 106 08	1	12	2 652	91 47 445 08	ROLLENLAGERUNG DREHBUE
SEILROLLE KPL. SPF	96 33 106 08	5	9	3 714 008	96 36 682 08	VERSTELLFLASCHE KPL.
SEILROLLE KPL. SPF	96 33 106 08	5	10	3 714 009	96 36 683 08	VERSTELLFLASCHE KPL.
SEILROLLE KPL. SPF	96 33 106 08	2	1	3 714 021	96 84 543 08	ROLLENLAGERUNG KPL.
SEILROLLE RD900X90 PA6G	97 46 272 08	1	1	3 214 007	96 34 522 08	SEILROLLE KPL.
SEILSCHUTZ	11 21 060 8	10	1	4 003 007	91 44 580 08	HAKENFLASCHE
SEILSCHUTZ SCHWK.	96 34 189 08	6	3	2 652	91 47 445 08	ROLLENLAGERUNG DREHBUE
SEILSCHUTZ SCHWK.	96 34 283 08	9	6	2 652	91 47 445 08	ROLLENLAGERUNG DREHBUE
SEILSCHUTZSTANGE	10 41 060 8	12	2	4 003 007	91 44 580 08	HAKENFLASCHE
SEILSCHUTZSTANGE	10 49 321 3	125	4	9 151 846	91 51 846 08	DOPPELHAKENFLASCHE
SEILSCHUTZSTANGE	10 49 321 6	225	4	9 151 846	91 51 846 08	DOPPELHAKENFLASCHE
SEILTROMMEL	54 04 002 08	2	1	5 400 061	54 00 061 08	SEILWINDE
SEILTROMMEL	57 19 189 08	21	1	5 400 561	54 00 561 08	HUBWINDE
SEILWINDE	54 00 569 08	72	1	3 212 000	91 72 405 08	W-ANSCHLUSSKOPF

22.1.2014

etk\_en\_de\_074820 LR 11350

1479

**LIEBHERR**Alphabetical index  
Alphabetischer Index

Bezeichnung	Artikel	Pos.	Menge	Seite	Baugruppe	Bezeichnung
SEILWINDE TYP 901	54 00 061 08	24	1	2 103	91 47 416 08	DREHBUEHNENRAHMEN HEC
SEILWINDE ZHP 4.13 SPF	54 00 565 08	1	1	2 370	91 47 429 08	MONTAGEWINDE
SEITENSCHLEIBE ESG-GLAS	10 49 283 9	3	2	X1046779	10 46 779 4	KABINE
SEITENSCHLEIBE ESG-GLAS	10 49 284 0	4	2	X1046779	10 46 779 4	KABINE
SEITENSCHLEIBE ESG-GLAS	10 49 284 1	5	2	X1046779	10 46 779 4	KABINE
SEITENSCHLEIBE SCHWK.LI.	96 33 763 08	1	1	2 310 001	96 35 725 08	WINDE 1 VORM.
SEITENSCHLEIBE SCHWK.LI.	96 33 763 08	1	1	2 320 001	96 36 140 08	WINDE 2 VORM.
SEITENSCHLEIBE SCHWK.LI.	96 35 656 08	1	1	2 340	91 47 422 08	WINDE 4 EINZIEHWERK
SEITENSCHLEIBE SCHWK.LI.	96 36 116 08	4	1	3 360 003	96 36 114 08	WINDE 5 VORM.
SEITENSCHLEIBE SCHWK.LI.	96 36 306 08	1	1	3 350 001	96 36 303 08	WINDE 3 VORM.
SEITENSCHLEIBE SCHWK.RE.	96 33 764 08	2	1	2 310 001	96 35 725 08	WINDE 1 VORM.
SEITENSCHLEIBE SCHWK.RE.	96 33 764 08	2	1	2 320 001	96 36 140 08	WINDE 2 VORM.
SEITENSCHLEIBE SCHWK.RE.	96 35 657 08	2	1	2 340	91 47 422 08	WINDE 4 EINZIEHWERK
SEITENSCHLEIBE SCHWK.RE.	96 36 115 08	3	1	3 360 003	96 36 114 08	WINDE 5 VORM.
SEITENSCHLEIBE SCHWK.RE.	96 36 307 08	2	1	3 350 001	96 36 303 08	WINDE 3 VORM.
SENKBREMSVENTIL 420BAR	10 28 673 1	2	1	2 978 100	91 47 450 08	ZUSATZHYDR.MONTAGEEINR
SENKBREMSVENTIL 420BAR	10 28 673 2	12	1	3 978 019	91 73 130 08	ZUSATZHYDRAULIK ZYLINDER
SENKSCHRAUBE AEHNL.DIN 7	40 86 041 08	65	4	3 217 101	91 70 419 08	QUERTRAEGER VORM.
SENKSCHRAUBE AEHNL.DIN 7	40 86 041 08	46	5	3 222	91 60 427 08	S-ZWISCHENSTUECK
SENKSCHRAUBE DIN 7991 M	40 86 013 08	30	8	3 211	91 69 763 08	S-ANLENKSTUECK
SENKSCHRAUBE DIN 7991 M	40 86 013 08	36	4	3 556 006	96 59 718 08	WA-BOCK 2 ANLENKSTUECK
SENKSCHRAUBE DIN 7991 M	40 86 013 08	31	8	3 713	91 72 401 08	D-ANLENKSTUECK
SENKSCHRAUBE DIN 7991 M	40 86 022 08	22	12	3 554 006	96 36 066 08	WA-BOCK 1 KOPFSTUECK
SENKSCHRAUBE DIN 7991 M	40 86 015 05	3	4	3 714 022	96 36 478 08	KONSOLE KPL.
SENKSCHRAUBE DIN 7991 M	40 86 016 05	15	4	3 217 104	96 70 849 08	TRAEGER
SENKSCHRAUBE DIN 7991 M	40 86 016 05	63	4	3 219 012	96 71 469 08	BRUECKE
SENKSCHRAUBE DIN 7991 M	40 86 017 05	44	4	3 713	91 72 401 08	D-ANLENKSTUECK
SENKSCHRAUBE DIN 7991 M	40 86 042 08	7	8	2 533 025	96 40 724 08	ARMATURENKASTEN VORM.
SENKSCHRAUBE DIN 7991 M	40 86 042 08	43	22	2 932 082	96 57 384 08	AUFBAUTEILE MONTAGETAPE
SENKSCHRAUBE DIN 7991 M	40 86 040 08	25	16	2 502	91 47 459 08	STUERSTAND
SENKSCHRAUBE DIN 7991 M	40 86 040 08	4	1	2 780 851	96 24 498 08	FUNKANTENNE VORM.
SENKSCHRAUBE DIN 7991 M	40 86 040 08	8	1	2 780 852	96 24 845 08	GSM-MODUL VORM.LICCON 1
SENKSCHRAUBE DIN 7991 M6	40 86 002 08	85	8	1 400	91 47 030 08	RAUPENTRAEGER LI.
SENKSCHRAUBE DIN 7991 M6	40 86 002 08	85	8	1 410	91 47 031 08	RAUPENTRAEGER RE.
SENKSCHRAUBE DIN 7991 M6	40 86 002 08	5	24	2 101 002	96 44 198 08	ABDECKUNG KPL.
SENKSCHRAUBE DIN 7991 M6	40 86 002 08	12	16	2 102 013	96 39 494 08	SCHRANK KPL.
SENKSCHRAUBE DIN 7991 M6	40 86 002 08	33	24	2 510 250	91 47 443 08	VERKLEIDUNG MASCHINENH
SENKSCHRAUBE DIN 7991 M6	40 86 002 08	5	12	2 510 255	96 33 904 08	TUER VORM.
SENKSCHRAUBE DIN 7991 M6	40 86 002 08	5	6	2 510 256	96 33 905 08	TUER VORM.
SENKSCHRAUBE DIN 7991 M6	40 86 002 08	5	4	2 510 257	96 33 906 08	TUER VORM.
SENKSCHRAUBE DIN 7991 M6	40 86 002 08	5	4	2 510 258	96 33 907 08	TUER VORM.
SENKSCHRAUBE DIN 7991 M6	40 86 002 08	5	6	2 510 260	96 33 909 08	TUER VORM.
SENKSCHRAUBE DIN 7991 M8	50 01 254 08	22	18	2 320 001	96 36 140 08	WINDE 2 VORM.
SENKSCHRAUBE DIN 7991 M8	40 02 551	64	20	2 103	91 47 416 08	DREHBUEHNENRAHMEN HEC
SENKSCHRAUBE DIN 7991 M8	40 02 551	3	20	3 219 014	96 71 496 08	SCHIEBESTUECK
SENKSCHRAUBE DIN 7991 M8	40 02 551	3	6	3 350 005	96 37 161 08	TRANSPORTRAHMEN KPL.
SENKSCHRAUBE DIN 7991 M8	40 86 007 08	52	4	3 714	91 72 402 08	D-KOPFSTUECK
SENKSCHRAUBE DIN 7991 M8	40 86 010 08	43	4	2 550	91 47 444 08	SA-BOCK
SENKSCHRAUBE ISO 10642	40 86 004 08	54	2	2 200 000	91 50 992 08	MASCHINENHAUS MIT LAUFS
SENKSCHRAUBE ISO 10642	40 86 004 08	35	4	2 502	91 47 459 08	STUERSTAND
SENKSCHRAUBE ISO 10642	40 86 004 08	41	2	2 510 250	91 47 443 08	VERKLEIDUNG MASCHINENH
SENKSCHRAUBE ISO 10642	40 86 004 08	7	2	2 510 260	96 33 909 08	TUER VORM.
SENKSCHRAUBE ISO 2009 M6	40 70 312 08	15	12	1 100 007	96 36 741 08	PODEST KPL.
SENKSCHRAUBE ISO 7046 M4	40 70 608 08	4	8	2 913 102	92 32 870 08	LUEFTEREINHEIT
SENKSCHRAUBE ISO 7047 M5	40 02 312	17	12	2 671 005	96 35 507 08	OELBEHAELTER VORM.
SENSOR	10 49 241 0	55	1	9 653 398	96 53 398 08	MOTORREGULIERUNG
SERVICE LR 11350	SK_Z74820	2000	1		LR 11350 -0	LIEBHERR RAUPENKRAN LR
SERVICEPAKET LR11250/LR1	96 73 853 08	410	1	XSK_Z748	SK_Z74820	SERVICE
SICHERHEITSKLAPPSTECKER	10 81 360 5	20	1	X1028533	10 28 533 6	TASCHENSCHLOSS
SICHERHEITSKLAPPSTECKER	43 32 005 08	32	14	1 400	91 47 030 08	RAUPENTRAEGER LI.

22.1.2014

etk\_en\_de\_074820 LR 11350

1480

**LIEBHERR**Alphabetical index  
Alphabetischer Index

Bezeichnung	Artikel	Pos.	Menge	Seite	Baugruppe	Bezeichnung
SICHERHEITSKLAPPSTECKER	43 32 005 08	32	14	1 410	91 47 031 08	RAUPENTRAEGER RE.
SICHERHEITSKLAPPSTECKER	43 31 133 01	5	8	1 740 003	96 59 053 08	ANBAUTEILE
SICHERHEITSKLAPPSTECKER	43 32 013 08	13	6	1 100 007	96 36 741 08	PODEST KPL.
SICHERHEITSKLAPPSTECKER	43 32 013 08	12	4	1 140 002	96 35 224 08	PODEST KPL.
SICHERHEITSKLAPPSTECKER	43 32 013 08	9	1	2 200 070	96 42 441 08	SCHLAUCHHALTER VORM.
SICHERHEITSKLAPPSTECKER	43 32 013 08	85	12	3 211	91 69 763 08	S-ANLENKSTUECK
SICHERHEITSKLAPPSTECKER	43 32 013 08	45	2	3 212 000	91 72 405 08	W-ANSCHLUSSKOPF
SICHERHEITSKLAPPSTECKER	43 32 013 08	36	2	3 214	91 72 396 08	SW-KOPFSTUECK
SICHERHEITSKLAPPSTECKER	43 32 013 08	42	4	3 217 101	91 70 419 08	QUERTRAEGER VORM.
SICHERHEITSKLAPPSTECKER	43 32 013 08	29	2	3 218 103	96 70 586 08	ADAPTER RE.
SICHERHEITSKLAPPSTECKER	43 32 013 08	29	2	3 218 105	96 70 738 08	ADAPTER LI.
SICHERHEITSKLAPPSTECKER	43 32 013 08	26	6	3 219 012	96 71 469 08	BRUECKE
SICHERHEITSKLAPPSTECKER	43 32 013 08	51	1	3 556 007	96 59 719 08	WA-BOCK 2 KOPFSTUECK
SICHERHEITSKLAPPSTECKER	43 32 013 08	10	7	3 746 001	96 70 588 08	ANLENKSTUECK VORM.
SICHERHEITSKLAPPSTECKER	11 10 158 4	43	24	1 400	91 47 030 08	RAUPENTRAEGER LI.
SICHERHEITSKLAPPSTECKER	11 10 158 4	43	24	1 410	91 47 031 08	RAUPENTRAEGER RE.
SICHERHEITSKLAPPSTECKER	11 10 158 4	38	8	2 200 000	91 50 992 08	MASCHINENHAUS MIT LAUFS
SICHERHEITSKLAPPSTECKER	11 10 158 4	30	6	2 200 055	96 39 569 08	KABINENRAHMEN VORM.
SICHERHEITSKLAPPSTECKER	11 10 158 4	5	4	2 310	91 47 418 08	WINDE 1
SICHERHEITSKLAPPSTECKER	11 10 158 4	5	4	2 320	91 47 419 08	WINDE 2
SICHERHEITSKLAPPSTECKER	11 10 158 4	42	2	3 554 005	96 36 063 08	WA-BOCK 1 ANLENKSTUECK
SICHERHEITSKLAPPSTECKER	11 10 158 4	22	8	3 556 006	96 59 718 08	WA-BOCK 2 ANLENKSTUECK
SICHERHEITSKLAPPSTECKER	11 10 158 4	46	4	3 556 007	96 59 719 08	WA-BOCK 2 KOPFSTUECK
SICHERHEITSKLAPPSTECKER	11 10 158 4	17	8	3 558	91 60 448 08	ZWISCHENSTUECK WA-BOCK
SICHERHEITSKLAPPSTECKER	11 10 158 4	6	2	3 790	91 56 281 08	BOLZENZIEHINRICHTUNG
SICHERHEITSKLAPPSTECKER	11 10 158 4	3	1	3 790 006	96 35 899 08	BOLZENZIEHZYLINDER KPL.
SICHERHEITSKLAPPSTECKER	43 32 014 08	20	8	2 101	91 47 414 08	DREHBUEHNENRAHMEN UN
SICHERHEITSKLAPPSTECKER	43 32 014 08	32	8	2 102 010	91 47 415 08	DREHBUEHNENRAHMEN VOR
SICHERHEITSKLAPPSTECKER	43 32 014 08	7	8	2 125	91 47 417 08	BOLZEN D-S ANLENKSTUECK
SICHERHEITSKLAPPSTECKER	43 32 014 08	20	2	3 217 104	96 70 849 08	TRAEGER
SICHERHEITSKLAPPSTECKER	43 32 014 08	226	8	9 151 846	91 51 846 08	DOPPELHAKENFLASCHE
SICHERHEITSKLAPPSTECKER	11 10 158 6	7	2	2 200 055	96 39 569 08	KABINENRAHMEN VORM.
SICHERHEITSKLAPPSTECKER	11 10 158 6	58	2	3 219 012	96 71 469 08	BRUECKE
SICHERHEITSKLAPPSTECKER	11 10 158 6	31	6	3 556 007	96 59 719 08	WA-BOCK 2 KOPFSTUECK
SICHERHEITSKLAPPSTECKER	43 32 004 08	28	2	3 217 102	91 70 444 08	P-ADAPTER UNTEN
SICHERHEITSKLAPPSTECKER	43 32 004 08	28	2	3 217 103	91 70 441 08	P-ADAPTER UNTEN
SICHERHEITSKLAPPSTECKER	43 32 004 08	29	4	3 554 006	96 36 066 08	WA-BOCK 1 KOPFSTUECK
SICHERHEITSKLAPPSTECKER	43 32 004 08	14	4	3 713	91 72 401 08	D-ANLENKSTUECK
SICHERHEITSKLAPPSTECKER	43 32 004 08	89	2	3 714	91 72 402 08	D-KOPFSTUECK
SICHERHEITSKLAPPSTECKER	43 32 004 08	126	8	9 151 846	91 51 846 08	DOPPELHAKENFLASCHE
SICHERUNG FE//ZN20//C	96 32 499 08	3	1	2 740 004	96 36 289 08	BALLASTSICHERUNG KPL.
SICHERUNGSAUTOMAT 16A 4	10 41 242 1	(20)	1	2 920 630	96 45 212 08	EL.ZUSATZTEILE STROMAGG
SICHERUNGSAUTOMAT 16A 4	10 42 929 6	(20)	1	2 533 012	96 44 640 08	EL.KLIAMAANLAGE.U.STROMAGG
SICHERUNGSCLIP FUER GRI	10 67 884 8	4	2	6 060 950	60 60 950 08	MEISTERSCHALTER
SICHERUNGSDOSE	60 45 014 08	165	2	2 920 631	96 45 283 08	KABELSTRANG
SICHERUNGSDOSE 6-POL	60 45 016 08	40	4	2 533 024	96 53 281 08	AUFBAUTEILE ARMATUREN
SICHERUNGSDOSE 6-POL	60 45 016 08	14	1	2 920 080	96 36 410 08	ELEKTRIK BATTERIEKASTEN
SICHERUNGSDOSE 6-POL	60 45 016 08	77	10	2 932 082	96 57 384 08	AUFBAUTEILE MONTAGETAPE
SICHERUNGSDOSE 6-POL	60 45 016 08	25	2	2 932 160	96 44 981 08	SCHALTSCHRANK MECH.
SICHERUNGSFALLE	10 49 322 4	401	4	9 151 846	91 51 846 08	DOPPELHAKENFLASCHE
SICHERUNGSFALLE	11 06 629 2	34	2	9 147 519	91 47 519 08	HAKEN MIT TRAVERSE
SICHERUNGSFALLE	57 17 162 08	34	2	4 003 007	91 44 580 08	HAKENFLASCHE
SICHERUNGSFEDER 3 VERZ	43 31 028 08	11	6	1 100 007	96 36 741 08	PODEST KPL.
SICHERUNGSFEDER 3 VERZ	43 31 028 08	7	4	1 130 007	96 38 655 08	RAUPENMITTELTEIL GITTE
SICHERUNGSFEDER 3 VERZ	43 31 028 08	26	5	1 140 001	96 35 222 08	TREPPE KPL.
SICHERUNGSFEDER 3 VERZ	43 31 028 08	14	4	1 140 002	96 35 224 08	PODEST KPL.
SICHERUNGSFEDER 3 VERZ	43 31 028 08	34	4	2 200 000	91 50 992 08	MASCHINENHAUS MIT LAUFS
SICHERUNGSFEDER 3 VERZ	43 31 028 08	35	1	2 730 001	96 36 111 08	GRUNDPLATTE VORM.
SICHERUNGSFEDER 3 VERZ	43 31 028 08	45	14	3 211	91 69 763 08	S-ANLENKSTUECK
SICHERUNGSFEDER 3 VERZ	43 31 028 08	18	4	3 212 000	91 72 405 08	W-ANSCHLUSSKOPF

22.1.2014

etk\_en\_de\_074820 LR 11350

1481

**LIEBHERR**Alphabetical index  
Alphabetischer Index

Bezeichnung	Artikel	Pos.	Menge	Seite	Baugruppe	Bezeichnung
SICHERUNGSFEDER 3 VERZ	43 31 028 08	17	4	3 219 016	96 81 271 08	BRUECKE
SICHERUNGSFEDER 3 VERZ	43 31 028 08	17	4	3 219 017	96 81 272 08	BRUECKE
SICHERUNGSFEDER 3 VERZ	43 31 028 08	17	4	3 219 018	96 81 274 08	BRUECKE
SICHERUNGSFEDER 3 VERZ	43 31 028 08	55	6	3 222	91 60 427 08	S-ZWISCHENSTUECK
SICHERUNGSFEDER 3 VERZ	43 31 028 08	36	4	3 554 006	96 36 066 08	WA-BOCK 1 KOPFSTUECK
SICHERUNGSFEDER 3 VERZ	43 31 028 08	12	7	3 746 001	96 70 588 08	ANLENKSTUECK VORM.
SICHERUNGSFEDER 4,5X98 V	43 31 009 08	4	4	1 740 003	96 59 053 08	ANBAUTEILE
SICHERUNGSFEDER 4,5X98 V	43 31 009 08	27	6	2 102 010	91 47 415 08	DREHBUEHNENRAHMEN VOR
SICHERUNGSFEDER 4,5X98 V	43 31 009 08	147	5	2 200 000	91 50 992 08	MASCHINENHAUS MIT LAUFS
SICHERUNGSFEDER 4,5X98 V	43 31 009 08	13	1	2 200 070	96 42 441 08	SCHLAUCHHALTER VORM.
SICHERUNGSFEDER 4,5X98 V	43 31 009 08	15	1	2 730 001	96 36 111 08	GRUNDPLATTE VORM.
SICHERUNGSFEDER 4,5X98 V	43 31 009 08	38	4	3 211	91 69 763 08	S-ANLENKSTUECK
SICHERUNGSFEDER 4,5X98 V	43 31 009 08	9	4	3 212 000	91 72 405 08	W-ANSCHLUSSKOPF
SICHERUNGSFEDER 4,5X98 V	43 31 009 08	5	2	3 215 003	91 47 489 08	ROLLENSATZ
SICHERUNGSFEDER 4,5X98 V	43 31 009 08	5	2	3 215 004	91 51 840 08	ROLLENSATZ
SICHERUNGSFEDER 4,5X98 V	43 31 009 08	36	4	3 217 101	91 70 419 08	QUERTRAEGER VORM.
SICHERUNGSFEDER 4,5X98 V	43 31 009 08	31	10	3 221	91 60 426 08	S-ZWISCHENSTUECK
SICHERUNGSFEDER 4,5X98 V	43 31 009 08	31	10	3 221 000	91 60 429 08	S-ZWISCHENSTUECK
SICHERUNGSFEDER 4,5X98 V	43 31 009 08	18	8	3 222	91 60 427 08	S-ZWISCHENSTUECK
SICHERUNGSFEDER 4,5X98 V	43 31 009 08	31	10	3 222 000	91 60 430 08	S-ZWISCHENSTUECK
SICHERUNGSFEDER 4,5X98 V	43 31 009 08	31	10	3 223	91 60 428 08	S-ZWISCHENSTUECK
SICHERUNGSFEDER 4,5X98 V	43 31 009 08	31	10	3 223	91 60 431 08	S-ZWISCHENSTUECK
SICHERUNGSFEDER 4,5X98 V	43 31 009 08	12	4	3 224	91 60 440 08	S-ADAPTER
SICHERUNGSFEDER 4,5X98 V	43 31 009 08	27	4	3 226	91 60 432 08	LI-ZWISCHENSTUECK
SICHERUNGSFEDER 4,5X98 V	43 31 009 08	27	4	3 227 000	91 60 434 08	LI-ZWISCHENSTUECK
SICHERUNGSFEDER 4,5X98 V	43 31 009 08	27	4	3 227 006	91 60 435 08	LI-ZWISCHENSTUECK
SICHERUNGSFEDER 4,5X98 V	43 31 009 08	27	4	3 227 008	91 60 433 08	LI-ZWISCHENSTUECK
SICHERUNGSFEDER 4,5X98 V	43 31 009 08	30	2	3 554 006	96 36 066 08	WA-BOCK 1 KOPFSTUECK
SICHERUNGSFEDER 4,5X98 V	43 31 009 08	24	4	3 556 006	96 59 718 08	WA-BOCK 2 ANLENKSTUECK
SICHERUNGSFEDER 4,5X98 V	43 31 009 08	47	2	3 556 007	96 59 719 08	WA-BOCK 2 KOPFSTUECK
SICHERUNGSFEDER 4,5X98 V	43 31 009 08	20	4	3 558	91 60 448 08	ZWISCHENSTUECK WA-BOCK
SICHERUNGSFEDER 4,5X98 V	43 31 009 08	38	1	3 711	91 72 407 08	MASTNASE
SICHERUNGSFEDER 4,5X98 V	43 31 009 08	45	8	3 714	91 72 402 08	D-KOPFSTUECK
SICHERUNGSFEDER 4,5X98 V	43 31 009 08	3	8	3 715	91 60 443 08	D-ZWISCHENSTUECK
SICHERUNGSFEDER 4,5X98 V	43 31 009 08	17	8	3 716	91 60 444 08	D-REDUZIERSTUECK
SICHERUNGSFEDER 4X68 V	43 31 012 08	7	4	1 300	91 25 321 08	BODENPLATTEN KPL.
SICHERUNGSFEDER 4X68 V	43 31 012 08	70	11	1 400	91 47 030 08	RAUPENTRAEGER LI.
SICHERUNGSFEDER 4X68 V	43 31 012 08	70	11	1 410	91 47 031 08	RAUPENTRAEGER RE.
SICHERUNGSFEDER 4X68 V	43 31 012 08	85	2	2 200 000	91 50 992 08	MASCHINENHAUS MIT LAUFS
SICHERUNGSFEDER 4X68 V	43 31 012 08	8	1	2 740 004	96 36 289 08	BALLASTSICHERUNG KPL.
SICHERUNGSFEDER 4X68 V	43 31 012 08	56	2	3 218 101	96 70 585 08	TRAVERSE KPL.
SICHERUNGSFEDER 4X68 V	43 31 012 08	6	1	3 218 103	96 70 586 08	ADAPTER RE.
SICHERUNGSFEDER 4X68 V	43 31 012 08	6	1	3 218 105	96 70 738 08	ADAPTER LI.
SICHERUNGSFEDER 4X68 V	43 31 012 08	52	2	3 219 012	96 71 469 08	BRUECKE
SICHERUNGSFEDER 4X68 V	43 31 012 08	15	2	3 350	91 47 502 08	WINDE 3
SICHERUNGSFEDER 4X68 V	43 31 012 08	47	1	3 554 006	96 36 066 08	WA-BOCK 1 KOPFSTUECK
SICHERUNGSFEDER 5X122 A3	43 31 025 08	83	2	2 102 010	91 47 415 08	DREHBUEHNENRAHMEN VOR
SICHERUNGSFEDER 5X122 A3	43 31 025 08	140	14	2 200 000	91 50 992 08	MASCHINENHAUS MIT LAUFS
SICHERUNGSFEDER 5X122 A3	43 31 025 08	12	4	2 310	91 47 418 08	WINDE 1
SICHERUNGSFEDER 5X122 A3	43 31 025 08	12	4	2 320	91 47 419 08	WINDE 2
SICHERUNGSFEDER 5X122 A3	43 31 025 08	112	2	3 211	91 69 763 08	S-ANLENKSTUECK
SICHERUNGSFEDER 5X122 A3	43 31 025 08	34	3	3 212	91 72 404 08	W-ANLENKSTUECK
SICHERUNGSFEDER 5X122 A3	43 31 025 08	11	2	3 214	91 72 396 08	SW-KOPFSTUECK
SICHERUNGSFEDER 5X122 A3	43 31 025 08	70	1	3 217 102	91 70 444 08	P-ADAPTER UNTEN
SICHERUNGSFEDER 5X122 A3	43 31 025 08	70	1	3 217 103	91 70 441 08	P-ADAPTER UNTEN
SICHERUNGSFEDER 5X122 A3	43 31 025 08	9	1	3 218 103	96 70 586 08	ADAPTER RE.
SICHERUNGSFEDER 5X122 A3	43 31 025 08	9	1	3 218 105	96 70 738 08	ADAPTER LI.
SICHERUNGSFEDER 5X122 A3	43 31 025 08	11	2	3 360	91 47 492 08	WINDE 5
SICHERUNGSFEDER 5X122 A3	43 31 025 08	46	6	3 714	91 72 402 08	D-KOPFSTUECK
SICHERUNGSFEDER 5X122 A3	43 31 025 08	25	2	3 746 001	96 70 588 08	ANLENKSTUECK VORM.

22.1.2014

etk\_en\_de\_074820 LR 11350

1482

**LIEBHERR**Alphabetical index  
Alphabetischer Index



Bezeichnung	Artikel	Pos.	Menge	Seite	Baugruppe	Bezeichnung
SICHERUNGSFEDER 8 VERZ.	43 31 052 08	27	1	2 730 001	96 36 111 08	GRUNDPLATTE VORM.
SICHERUNGSFEDER 8 VERZ.	43 31 052 08	15	2	2 744	91 47 530 08	VERBOLZUNG DB-BALLASTWA
SICHERUNGSFEDER 8 VERZ.	43 31 052 08	5	2	3 211	91 69 763 08	S-ANLENKSTUECK
SICHERUNGSFEDER 8 VERZ.	43 31 052 08	3	2	3 212	91 72 404 08	W-ANLENKSTUECK
SICHERUNGSFEDER 8 VERZ.	43 31 052 08	16	3	3 212 000	91 72 405 08	W-ANSCHLUSSKOPF
SICHERUNGSFEDER 8 VERZ.	43 31 052 08	(3)	1	3 212 000	91 72 405 08	W-ANSCHLUSSKOPF
SICHERUNGSFEDER 8 VERZ.	43 31 052 08	13	4	3 214	91 72 396 08	SW-KOPFSTUECK
SICHERUNGSFEDER 8 VERZ.	43 31 052 08	3	4	3 215 003	91 47 489 08	ROLLENSATZ
SICHERUNGSFEDER 8 VERZ.	43 31 052 08	3	4	3 215 004	91 51 840 08	ROLLENSATZ
SICHERUNGSFEDER 8 VERZ.	43 31 052 08	3	12	3 217 101	91 70 419 08	QUERTRAEGER VORM.
SICHERUNGSFEDER 8 VERZ.	43 31 052 08	47	1	3 217 102	91 70 444 08	P-ADAPTER UNTEN
SICHERUNGSFEDER 8 VERZ.	43 31 052 08	47	1	3 217 103	91 70 441 08	P-ADAPTER UNTEN
SICHERUNGSFEDER 8 VERZ.	43 31 052 08	4	2	3 218 101	96 70 585 08	TRAVERSE KPL.
SICHERUNGSFEDER 8 VERZ.	43 31 052 08	19	2	3 218 103	96 70 586 08	ADAPTER RE.
SICHERUNGSFEDER 8 VERZ.	43 31 052 08	19	2	3 218 105	96 70 738 08	ADAPTER LI.
SICHERUNGSFEDER 8 VERZ.	43 31 052 08	3	4	3 221	91 60 426 08	S-ZWISCHENSTUECK
SICHERUNGSFEDER 8 VERZ.	43 31 052 08	3	4	3 221 000	91 60 429 08	S-ZWISCHENSTUECK
SICHERUNGSFEDER 8 VERZ.	43 31 052 08	5	6	3 222	91 60 427 08	S-ZWISCHENSTUECK
SICHERUNGSFEDER 8 VERZ.	43 31 052 08	3	4	3 222 000	91 60 430 08	S-ZWISCHENSTUECK
SICHERUNGSFEDER 8 VERZ.	43 31 052 08	3	4	3 223	91 60 428 08	S-ZWISCHENSTUECK
SICHERUNGSFEDER 8 VERZ.	43 31 052 08	3	4	3 223	91 60 431 08	S-ZWISCHENSTUECK
SICHERUNGSFEDER 8 VERZ.	43 31 052 08	11	5	3 224	91 60 440 08	S-ADAPTER
SICHERUNGSFEDER 8 VERZ.	43 31 052 08	3	4	3 226	91 60 432 08	LI-ZWISCHENSTUECK
SICHERUNGSFEDER 8 VERZ.	43 31 052 08	3	4	3 227 000	91 60 434 08	LI-ZWISCHENSTUECK
SICHERUNGSFEDER 8 VERZ.	43 31 052 08	3	4	3 227 006	91 60 435 08	LI-ZWISCHENSTUECK
SICHERUNGSFEDER 8 VERZ.	43 31 052 08	3	4	3 227 008	91 60 433 08	LI-ZWISCHENSTUECK
SICHERUNGSFEDER 8 VERZ.	43 31 052 08	7	2	3 360	91 47 492 08	WINDE 5
SICHERUNGSFEDER 8 VERZ.	43 31 052 08	4	2	3 560 030	96 37 159 08	STANGE KPL.
SICHERUNGSFEDER 8 VERZ.	43 31 052 08	12	2	3 592	91 72 406 08	W-RUECKHALTESICHERUNG
SICHERUNGSFEDER 8 VERZ.	43 31 052 08	5	4	3 713	91 72 401 08	D-ANLENKSTUECK
SICHERUNGSFEDER 8 VERZ.	43 31 052 08	47	2	3 714	91 72 402 08	D-KOPFSTUECK
SICHERUNGSFEDER 8 VERZ.	43 31 052 08	23	4	3 715	91 60 443 08	D-ZWISCHENSTUECK
SICHERUNGSFEDER 8 VERZ.	43 31 052 08	3	4	3 716	91 60 444 08	D-REDUZIERSTUECK
SICHERUNGSFEDER 8 VERZ.	43 31 052 08	28	4	3 745	91 47 532 08	SCHWEBEBALLAST
SICHERUNGSFEDER 8 VERZ.	43 31 052 08	8	1	3 745 008	96 36 692 08	LASCHE VORM.
SICHERUNGSFEDER DIN 2194	43 31 050 08	56	8	1 140	91 47 027 08	QUERTRAEGER KPL.
SICHERUNGSFEDER DIN 2194	43 31 050 08	3	4	1 140 002	96 35 224 08	PODEST KPL.
SICHERUNGSFEDER DIN 2194	43 31 050 08	41	8	1 400	91 47 030 08	RAUPENTRAEGER LI.
SICHERUNGSFEDER DIN 2194	43 31 050 08	41	8	1 410	91 47 031 08	RAUPENTRAEGER RE.
SICHERUNGSFEDER DIN 2194	43 31 050 08	4	2	1 750 023	92 65 732 08	MONTAGEROLLE
SICHERUNGSFEDER DIN 2194	43 31 050 08	29	2	2 103	91 47 416 08	DREHBUEHNENRAHMEN HEC
SICHERUNGSFEDER DIN 2194	43 31 050 08	20	2	2 550	91 47 444 08	SA-BOCK
SICHERUNGSFEDER DIN 2194	43 31 050 08	8	1	2 550 007	96 34 001 08	STANGE KPL.
SICHERUNGSFEDER DIN 2194	43 31 050 08	46	2	3 211	91 69 763 08	S-ANLENKSTUECK
SICHERUNGSFEDER DIN 2194	43 31 050 08	53	2	3 212	91 72 404 08	W-ANLENKSTUECK
SICHERUNGSFEDER DIN 2194	43 31 050 08	54	2	3 217 101	91 70 419 08	QUERTRAEGER VORM.
SICHERUNGSFEDER DIN 2194	43 31 050 08	58	2	3 218 103	96 70 586 08	ADAPTER RE.
SICHERUNGSFEDER DIN 2194	43 31 050 08	8	1	3 223 009	96 32 425 08	STANGE KPL.
SICHERUNGSFEDER DIN 2194	43 31 050 08	42	2	3 224	91 60 440 08	S-ADAPTER
SICHERUNGSFEDER DIN 2194	43 31 050 08	8	3	3 224 007	96 41 987 08	LASCHE KPL.
SICHERUNGSFEDER DIN 2194	43 31 050 08	36	2	3 227 000	91 60 434 08	LI-ZWISCHENSTUECK
SICHERUNGSFEDER DIN 2194	43 31 050 08	8	1	3 227 002	96 35 704 08	STANGE KPL.
SICHERUNGSFEDER DIN 2194	43 31 050 08	8	1	3 227 003	96 40 374 08	STANGE KPL.
SICHERUNGSFEDER DIN 2194	43 31 050 08	8	1	3 227 004	96 35 566 08	STANGE KPL.
SICHERUNGSFEDER DIN 2194	43 31 050 08	8	1	3 227 005	96 35 569 08	STANGE KPL.
SICHERUNGSFEDER DIN 2194	43 31 050 08	5	8	3 350	91 47 502 08	WINDE 3
SICHERUNGSFEDER DIN 2194	43 31 050 08	4	4	3 554 005	96 36 063 08	WA-BOCK 1 ANLENKSTUECK
SICHERUNGSFEDER DIN 2194	43 31 050 08	4	6	3 556 006	96 59 718 08	WA-BOCK 2 ANLENKSTUECK
SICHERUNGSFEDER DIN 2194	43 31 050 08	5	1	3 556 008	96 36 352 08	STANGE KPL.
SICHERUNGSFEDER DIN 2194	43 31 050 08	4	4	3 557	91 47 510 08	ZWISCHENSTUECK WA-BOCK

22.1.2014

etk\_en\_de\_074820 LR 11350

1483

**LIEBHERR**Alphabetical index  
Alphabetischer Index

Bezeichnung	Artikel	Pos.	Menge	Seite	Baugruppe	Bezeichnung
SICHERUNGSFEDER DIN 2194	43 31 050 08	4	4	3 558	91 60 448 08	ZWISCHENSTUECK WA-BOCK
SICHERUNGSFEDER DIN 2194	43 31 050 08	7	40	3 560	91 52 616 08	STANGEN
SICHERUNGSFEDER DIN 2194	43 31 050 08	8	1	3 560 010	96 39 035 08	STANGE KPL.
SICHERUNGSFEDER DIN 2194	43 31 050 08	8	1	3 560 012	96 39 048 08	STANGE KPL.
SICHERUNGSFEDER DIN 2194	43 31 050 08	8	1	3 560 014	96 39 064 08	STANGE KPL.
SICHERUNGSFEDER DIN 2194	43 31 050 08	8	1	3 560 016	96 39 059 08	STANGE KPL.
SICHERUNGSFEDER DIN 2194	43 31 050 08	8	1	3 560 173	96 70 721 08	STANGE KPL.
SICHERUNGSFEDER DIN 2194	43 31 050 08	8	1	3 560 174	96 70 711 08	STANGE KPL.
SICHERUNGSFEDER DIN 2194	43 31 050 08	35	2	3 711	91 72 407 08	MASTNASE
SICHERUNGSFEDER DIN 2194	43 31 050 08	13	2	3 714 008	96 36 682 08	VERSTELLFLASCHE KPL.
SICHERUNGSFEDER DIN 2194	43 31 050 08	13	4	3 714 009	96 36 683 08	VERSTELLFLASCHE KPL.
SICHERUNGSFEDER DIN 2194	43 31 050 08	7	1	3 714 012	96 36 472 08	STANGE KPL.
SICHERUNGSFEDER DIN 2194	43 31 050 08	5	1	3 714 019	96 36 747 08	LASCHE 3-FACH
SICHERUNGSFEDER DIN 2194	43 31 050 08	6	2	3 714 021	96 84 543 08	ROLLENLAGERUNG KPL.
SICHERUNGSFEDER DIN 2194	43 31 050 08	5	2	3 714 024	96 37 313 08	ZUSATZGEWICHT DERRICK
SICHERUNGSFEDER DIN 2194	43 31 050 08	8	2	3 715 004	96 36 141 08	STANGE KPL.
SICHERUNGSFEDER DIN 2194	43 31 050 08	8	1	3 715 007	96 36 142 08	STANGE KPL.
SICHERUNGSFEDER DIN 2194	43 31 050 08	8	1	3 716 003	96 35 669 08	STANGE KPL.
SICHERUNGSFEDER DIN 2194	43 31 050 08	27	4	3 745	91 47 532 08	SCHWEBEBALLAST
SICHERUNGSFEDER DIN 2194	43 31 050 08	14	4	3 746 001	96 70 588 08	ANLENKSTUECK VORM.
SICHERUNGSFEDER DIN 2194	43 31 050 08	3	4	3 746 002	96 37 472 08	ZWISCHENSTUECK VORM.
SICHERUNGSFEDER DIN 2194	43 31 050 08	8	1	3 811 001	96 35 734 08	STANGE KPL.
SICHERUNGSFEDER DIN 2194	43 31 050 08	8	1	3 811 002	96 35 836 08	STANGE KPL.
SICHERUNGSHABEL	10 41 048 4	2	1	X1028533	10 28 533 6	TASCHENSCHLOSS
SICHERUNGSKASTEN KPL. 3	96 45 211 08	50	1	2 533 012	96 44 640 08	EL.KLIMAAANLAGE.U.STROMAG
SICHERUNGSKASTEN KPL. 3	96 46 765 08	5	1	2 920 630	96 45 212 08	EL.ZUSATZTEILE STROMAGG
SICHERUNGSKNOPF	10 42 460 1	(1)	1	X1028533	10 28 533 6	TASCHENSCHLOSS
SICHERUNGSKNOPF	10 47 066 7	(2)	1	X1028533	10 28 533 6	TASCHENSCHLOSS
SICHERUNGSRING 240X5	73 73 002	28	1	X1046781	10 46 781 8	TRIEBWERK
SICHERUNGSRING DIN 471 11	42 80 072 08	15	1	3 811 001	96 35 734 08	STANGE KPL.
SICHERUNGSRING DIN 471 11	42 80 072 08	6	2	3 815	91 52 686 08	WA-BOCK 2 ABSPANNUNG
SICHERUNGSRING DIN 471 12	42 80 073 08	24	8	2 102 010	91 47 415 08	DREHBUEHNENRAHMEN VOR
SICHERUNGSRING DIN 471 12	42 80 073 08	18	5	9 338 789	93 38 789 01	PLANETENGETRIEBE
SICHERUNGSRING DIN 471 12	42 80 075 08	32	2	3 714	91 72 402 08	D-KOPFSTUECK
SICHERUNGSRING DIN 471 12	42 80 075 08	370	10	X1030134	10 30 134 2	PUMPENVERTEILERGETRIEB
SICHERUNGSRING DIN 471 13	42 80 078 08	31	2	3 554 006	96 36 066 08	WA-BOCK 1 KOPFSTUECK
SICHERUNGSRING DIN 471 13	42 80 078 08	35	2	3 556 007	96 59 719 08	WA-BOCK 2 KOPFSTUECK
SICHERUNGSRING DIN 471 13	42 80 078 08	33	2	3 714	91 72 402 08	D-KOPFSTUECK
SICHERUNGSRING DIN 471 1	42 80 006 08	12	1	5 400 061	54 00 061 08	SEILWINDE
SICHERUNGSRING DIN 471 15	42 80 083 08	16	8	2 550	91 47 444 08	SA-BOCK
SICHERUNGSRING DIN 471 15	42 80 083 08	34	2	3 714	91 72 402 08	D-KOPFSTUECK
SICHERUNGSRING DIN 471 1	42 80 009 08	6	1	2 200 063	96 40 646 08	KONSOLE VORM.
SICHERUNGSRING DIN 471 20	42 80 093 08	11	2	3 746 003	96 37 779 08	KOPFSTUECK VORM.
SICHERUNGSRING DIN 471 22	42 80 105 08	9	1	9 338 787	93 38 787 01	WINKELGETRIEBE
SICHERUNGSRING DIN 471 22	42 80 105 08	9	1	9 338 788	93 38 788 01	WINKELGETRIEBE
SICHERUNGSRING DIN 471 26	42 80 101 08	7	1	3 212 000	91 72 405 08	W-ANSCHLUSSKOPF
SICHERUNGSRING DIN 471 26	42 80 101 08	7	8	3 214	91 72 396 08	SW-KOPFSTUECK
SICHERUNGSRING DIN 471 26	42 80 101 08	6	2	3 224 004	96 36 058 08	ROLLENLAGERUNG KPL.
SICHERUNGSRING DIN 471 26	42 80 101 08	11	2	3 554 005	96 36 063 08	WA-BOCK 1 ANLENKSTUECK
SICHERUNGSRING DIN 471 26	42 80 101 08	11	2	3 556 006	96 59 718 08	WA-BOCK 2 ANLENKSTUECK
SICHERUNGSRING DIN 471 26	42 80 101 08	9	2	3 713	91 72 401 08	D-ANLENKSTUECK
SICHERUNGSRING DIN 471 26	42 80 101 08	5	2	3 714 021	96 84 543 08	ROLLENLAGERUNG KPL.
SICHERUNGSRING DIN 471 27	42 80 103 08	3	2	2 652 007	92 68 928 08	SEILROLLE KPL.
SICHERUNGSRING DIN 471 28	42 80 099 08	25	1	9 338 813	93 38 813 01	PLANETENGETRIEBE
SICHERUNGSRING DIN 471 28	42 80 099 08	25	1	9 684 808	96 84 808 01	PLANETENGETRIEBE
SICHERUNGSRING DIN 471 28	42 80 099 08	25	1	9 685 768	96 85 768 01	PLANETENGETRIEBE
SICHERUNGSRING DIN 471 34	42 80 113 08	3	2	3 214 007	96 34 522 08	SEILROLLE KPL.
SICHERUNGSRING DIN 471 34	42 80 113 08	3	2	3 550 026	96 33 106 08	SEILROLLE KPL.
SICHERUNGSRING DIN 471 4	42 80 033 08	56	3	9 335 964	93 35 964 01	DREHWERKANTRIEB
SICHERUNGSRING DIN 471 4	42 80 033 08	56	3	9 686 585	96 86 585 01	DREHWERKANTRIEB

22.1.2014

etk\_en\_de\_074820 LR 11350

1484

**LIEBHERR**Alphabetical index  
Alphabetischer Index

Bezeichnung	Artikel	Pos.	Menge	Seite	Baugruppe	Bezeichnung
SICHERUNGSRING DIN 471 5	42 80 042 08	20	2	3 212	91 72 404 08	W-ANLENKSTUECK
SICHERUNGSRING DIN 471 5	53 01 333 08	47	3	9 338 813	93 38 813 01	PLANETENGETRIEBE
SICHERUNGSRING DIN 471 5	53 01 333 08	47	3	9 684 808	96 84 808 01	PLANETENGETRIEBE
SICHERUNGSRING DIN 471 5	53 01 333 08	47	3	9 685 768	96 85 768 01	PLANETENGETRIEBE
SICHERUNGSRING DIN 471 6	42 80 049 08	37	8	3 221	91 60 426 08	S-ZWISCHENSTUECK
SICHERUNGSRING DIN 471 6	42 80 049 08	37	8	3 221 000	91 60 429 08	S-ZWISCHENSTUECK
SICHERUNGSRING DIN 471 6	42 80 049 08	37	12	3 222	91 60 427 08	S-ZWISCHENSTUECK
SICHERUNGSRING DIN 471 6	42 80 049 08	37	10	3 222 000	91 60 430 08	S-ZWISCHENSTUECK
SICHERUNGSRING DIN 471 6	42 80 049 08	37	10	3 223	91 60 428 08	S-ZWISCHENSTUECK
SICHERUNGSRING DIN 471 6	42 80 049 08	37	10	3 223	91 60 431 08	S-ZWISCHENSTUECK
SICHERUNGSRING DIN 471 6	42 80 049 08	11	1	9 338 813	93 38 813 01	PLANETENGETRIEBE
SICHERUNGSRING DIN 471 6	42 80 049 08	11	1	9 684 808	96 84 808 01	PLANETENGETRIEBE
SICHERUNGSRING DIN 471 6	42 80 050 08	41	3	9 335 964	93 35 964 01	DREHWERKANTRIEB
SICHERUNGSRING DIN 471 6	42 80 050 08	41	3	9 686 585	96 86 585 01	DREHWERKANTRIEB
SICHERUNGSRING DIN 471 6	42 80 052 08	72	1	9 335 964	93 35 964 01	DREHWERKANTRIEB
SICHERUNGSRING DIN 471 6	42 80 052 08	72	1	9 686 585	96 86 585 01	DREHWERKANTRIEB
SICHERUNGSRING DIN 471 7	42 80 056 08	7	2	2 550 007	96 34 001 08	STANGE KPL.
SICHERUNGSRING DIN 471 7	42 80 056 08	7	1	3 223 009	96 32 425 08	STANGE KPL.
SICHERUNGSRING DIN 471 7	42 80 056 08	7	1	3 227 002	96 35 704 08	STANGE KPL.
SICHERUNGSRING DIN 471 7	42 80 056 08	7	1	3 227 003	96 40 374 08	STANGE KPL.
SICHERUNGSRING DIN 471 7	42 80 056 08	7	1	3 227 004	96 35 566 08	STANGE KPL.
SICHERUNGSRING DIN 471 7	42 80 056 08	7	1	3 227 005	96 35 569 08	STANGE KPL.
SICHERUNGSRING DIN 471 7	42 80 056 08	56	2	3 556 007	96 59 719 08	WA-BOCK 2 KOPFSTUECK
SICHERUNGSRING DIN 471 7	42 80 056 08	7	1	3 556 008	96 36 352 08	STANGE KPL.
SICHERUNGSRING DIN 471 7	42 80 056 08	7	1	3 560 010	96 39 035 08	STANGE KPL.
SICHERUNGSRING DIN 471 7	42 80 056 08	7	1	3 560 012	96 39 048 08	STANGE KPL.
SICHERUNGSRING DIN 471 7	42 80 056 08	7	1	3 560 014	96 39 064 08	STANGE KPL.
SICHERUNGSRING DIN 471 7	42 80 056 08	7	1	3 560 016	96 39 059 08	STANGE KPL.
SICHERUNGSRING DIN 471 7	42 80 056 08	7	1	3 560 173	96 70 721 08	STANGE KPL.
SICHERUNGSRING DIN 471 7	42 80 056 08	7	1	3 560 174	96 70 711 08	STANGE KPL.
SICHERUNGSRING DIN 471 7	42 80 056 08	6	1	3 714 019	96 36 747 08	LASCHE 3-FACH
SICHERUNGSRING DIN 471 7	42 80 056 08	7	1	3 715 007	96 36 142 08	STANGE KPL.
SICHERUNGSRING DIN 471 7	42 80 056 08	7	1	3 811 001	96 35 734 08	STANGE KPL.
SICHERUNGSRING DIN 471 7	42 80 056 08	7	1	3 811 002	96 35 836 08	STANGE KPL.
SICHERUNGSRING DIN 471 7	42 80 056 08	64	1	9 338 787	93 38 787 01	WINKELGETRIEBE
SICHERUNGSRING DIN 471 7	42 80 056 08	64	1	9 338 788	93 38 788 01	WINKELGETRIEBE
SICHERUNGSRING DIN 471 7	40 01 447	21	5	9 335 964	93 35 964 01	DREHWERKANTRIEB
SICHERUNGSRING DIN 471 7	40 01 447	21	5	9 686 585	96 86 585 01	DREHWERKANTRIEB
SICHERUNGSRING DIN 471 7	42 80 058 08	9	2	3 222	91 60 427 08	S-ZWISCHENSTUECK
SICHERUNGSRING DIN 471 8	42 80 061 08	8	4	2 655	91 47 954 08	SA-BOCK AUFSTELLVORRIC
SICHERUNGSRING DIN 471 8	42 80 061 08	4	3	2 657	91 47 448 08	MONTAGEEINRICHTUNG RA
SICHERUNGSRING DIN 471 8	42 80 061 08	15	4	3 215 003	91 47 489 08	ROLLENSATZ
SICHERUNGSRING DIN 471 8	42 80 061 08	15	4	3 215 004	91 51 840 08	ROLLENSATZ
SICHERUNGSRING DIN 471 8	42 80 061 08	48	2	3 556 007	96 59 719 08	WA-BOCK 2 KOPFSTUECK
SICHERUNGSRING DIN 471 8	42 80 061 08	77	2	3 713	91 72 401 08	D-ANLENKSTUECK
SICHERUNGSRING DIN 471 8	42 80 061 08	21	4	3 715	91 60 443 08	D-ZWISCHENSTUECK
SICHERUNGSRING DIN 471 8	42 80 061 08	14	4	3 716	91 60 444 08	D-REDUZIERSTUECK
SICHERUNGSRING DIN 471 8	53 01 404 08	30	8	2 102 010	91 47 415 08	DREHBUEHNNENRAHMEN VOR
SICHERUNGSRING DIN 471 8	42 80 063 08	5	1	3 714 012	96 36 472 08	STANGE KPL.
SICHERUNGSRING DIN 471 8	42 80 063 08	7	2	3 715 004	96 36 141 08	STANGE KPL.
SICHERUNGSRING DIN 471 8	42 80 063 08	7	1	3 716 003	96 35 669 08	STANGE KPL.
SICHERUNGSRING DIN 471 90	46 30 006	38	3	9 338 813	93 38 813 01	PLANETENGETRIEBE
SICHERUNGSRING DIN 471 90	46 30 006	38	3	9 684 808	96 84 808 01	PLANETENGETRIEBE
SICHERUNGSRING DIN 471 90	46 30 006	38	3	9 685 768	96 85 768 01	PLANETENGETRIEBE
SICHERUNGSRING DIN 472 11	42 81 035 08	6	1	9 338 813	93 38 813 01	PLANETENGETRIEBE
SICHERUNGSRING DIN 472 11	42 81 035 08	6	1	9 684 808	96 84 808 01	PLANETENGETRIEBE
SICHERUNGSRING DIN 472 12	42 81 037 08	67	1	9 335 964	93 35 964 01	DREHWERKANTRIEB
SICHERUNGSRING DIN 472 12	42 81 037 08	47	2	9 338 787	93 38 787 01	WINKELGETRIEBE
SICHERUNGSRING DIN 472 12	42 81 037 08	47	2	9 338 788	93 38 788 01	WINKELGETRIEBE
SICHERUNGSRING DIN 472 12	42 81 037 08	67	1	9 686 585	96 86 585 01	DREHWERKANTRIEB

22.1.2014

etk\_en\_de\_074820 LR 11350

1485

**LIEBHERR**Alphabetical index  
Alphabetischer Index

Bezeichnung	Artikel	Pos.	Menge	Seite	Baugruppe	Bezeichnung
SICHERUNGSRING DIN 472 16	42 81 047 08	29	1	X1022006	10 22 006 0	VERSTELLMOTOR
SICHERUNGSRING DIN 472 1	55 08 480 08	17	1	X1065300	10 65 300 9	STEUERTEIL
SICHERUNGSRING DIN 472 18	42 81 049 01	78	2	9 685 768	96 85 768 01	PLANETENGETRIEBE
SICHERUNGSRING DIN 472 29	42 81 053 08	6	4	3 746 003	96 37 779 08	KOPFSTUECK VORM.
SICHERUNGSRING DIN 472 30	50 15 497 08	4	1	5 718 420	57 18 420 08	FLANSCH
SICHERUNGSRING DIN 472 41	42 81 102 01	61	2	9 338 787	93 38 787 01	WINKELGETRIEBE
SICHERUNGSRING DIN 472 41	42 81 102 01	61	2	9 338 788	93 38 788 01	WINKELGETRIEBE
SICHERUNGSRING DIN 472 42	42 81 107 01	24	1	9 338 813	93 38 813 01	PLANETENGETRIEBE
SICHERUNGSRING DIN 472 42	42 81 107 01	24	1	9 684 808	96 84 808 01	PLANETENGETRIEBE
SICHERUNGSRING DIN 472 42	42 81 107 01	24	1	9 685 768	96 85 768 01	PLANETENGETRIEBE
SICHERUNGSRING DIN 472 6	42 81 017 08	16	2	X1032632	10 32 632 3	HYDROZYLINDER
SICHERUNGSRING DIN 472 7	42 81 022 08	12	1	5 701 129	57 01 129 08	TRIEBWERK
SICHERUNGSRING DIN 472 8	42 81 025 08	4	1	5 400 565	54 00 565 08	SEILWINDE
SICHERUNGSRING DIN 472 9	42 81 028 08	76	2	9 685 768	96 85 768 01	PLANETENGETRIEBE
SICHERUNGSRING DIN 472 9	10 17 163 2	9	1	X1022005	10 22 005 8	VERSTELLMOTOR
SICHERUNGSRING DIN 472 9	10 17 163 2	9	1	X1022006	10 22 006 2	VERSTELLMOTOR
SICHERUNGSRING DIN 472 9	10 17 163 2	9	1	X1022006	10 22 006 3	VERSTELLMOTOR
SICHERUNGSSCHEIBE	51 07 332 08	18	4	5 104 019	51 04 019 08	UMSCHALTVENTIL
SICHERUNGSSCHEIBE	51 10 528 08	19	1	5 104 019	51 04 019 08	UMSCHALTVENTIL
SICHERUNGSSCHEIBE VS 12	42 39 112 01	18	18	9 338 787	93 38 787 01	WINKELGETRIEBE
SICHERUNGSSCHEIBE VS 12	42 39 112 01	81	8	9 338 787	93 38 787 01	WINKELGETRIEBE
SICHERUNGSSCHEIBE VS 12	42 39 112 01	18	18	9 338 788	93 38 788 01	WINKELGETRIEBE
SICHERUNGSSCHEIBE VS 12	42 39 112 01	81	8	9 338 788	93 38 788 01	WINKELGETRIEBE
SICHERUNGSSCHEIBE VS 16	42 39 020 08	75	12	9 335 964	93 35 964 01	DREHWERKANTRIEB
SICHERUNGSSCHEIBE VS 16	42 39 020 08	75	12	9 686 585	96 86 585 01	DREHWERKANTRIEB
SICHERUNGSSCHEIBE VS 16	42 39 116 01	22	12	9 338 787	93 38 787 01	WINKELGETRIEBE
SICHERUNGSSCHEIBE VS 16	42 39 116 01	22	12	9 338 788	93 38 788 01	WINKELGETRIEBE
SICHERUNGSSCHEIBE VS 20	42 39 120 01	39	4	9 338 789	93 38 789 01	PLANETENGETRIEBE
SICHERUNGSSCHEIBE VS 24	42 39 025 08	17	12	9 684 196	96 84 196 01	TROMMELLAGERUNG
SICHERUNGSSTREIFEN 100A	60 40 029 08	163	2	2 920 631	96 45 283 08	KABELSTRANG
SICHERUNGSSTREIFEN 80A	60 40 032 08	164	2	2 920 631	96 45 283 08	KABELSTRANG
SIEBFILTER	10 34 659 9	1	1	X1028673	10 28 673 1	SENKBREMSVENTIL
SIEBHUELSE	57 00 663 08	5	1	5 028 065	50 28 065 08	AUSGLEICHSBEHAELTER
SIGNALLEUCHE 24V SPF	10 01 646 5	6	1	3 930 560	96 36 230 08	ELEKTRIK FLUGWARNSICHER
SIGNALWECKER 24V	61 40 047 08	(5)	1	2 920 441	96 35 161 08	ENDSCHALTER U.GEBER AL
SIGNALWECKER LMB	96 21 541 08	30	1	2 920 441	96 35 161 08	ENDSCHALTER U.GEBER AL
SITZKONTAKTSCHALTER	57 10 357 08	14	1	7 741 079	77 41 079 08	FAHRERSITZ
SITZRAHMEN	57 14 948 08	15	1	7 741 079	77 41 079 08	FAHRERSITZ
SITZTEIL	57 18 354 08	12	1	7 741 079	77 41 079 08	FAHRERSITZ
SOCKELGEHAEUSE HAN 24B	60 56 185 08	158	1	3 930 376	96 79 936 08	LEITUNG
SOCKELGEHAEUSE HAN 24B	60 56 185 08	156	1	3 930 377	96 79 938 08	LEITUNG
SOCKELGEHAEUSE HAN 24B	60 56 185 08	157	1	3 930 382	96 79 942 08	LEITUNG
SPANNBAND 130//19	55 20 671 08	14	6	2 392	91 47 434 08	SCHALLDAEMPFERANLAGE
SPANNBAND 350X859X30XA1K	10 04 160 5	19	4	2 392	91 47 434 08	SCHALLDAEMPFERANLAGE
SPANNBAND L=1000 ST	77 42 859 08	76	8	3 714	91 72 402 08	D-KOPFSTUECK
SPANNBAND ST	77 42 105 08	6	2	3 978 005	91 60 393 08	ZUSATZHYDRAULIK SB-KOPFS
SPANNHUELSE	54 01 629 08	210	1	5 718 418	57 18 418 08	GETRIEBE
SPANNSCHELLE 128	77 42 224 08	24	1	2 200 055	96 39 569 08	KABINENRAHMEN VORM.
SPANNSCHELLE 152,4 EDELST	10 29 020 3	18	2	2 392	91 47 434 08	SCHALLDAEMPFERANLAGE
SPANNSCHELLE 7-1/8" EDEL	10 29 020 2	20	6	2 392	91 47 434 08	SCHALLDAEMPFERANLAGE
SPANNSTIFT ISO 8752 10X100	43 20 133 08	25	2	2 102 010	91 47 415 08	DREHBUEHNENRAHMEN VOR
SPANNSTIFT ISO 8752 21X140	43 20 131 08	6	1	2 740 004	96 37 861 08	ZENTRIERUNG KPL.
SPANNSTIFT ISO 8752 4X16	43 20 019 08	12	1	5 718 420	57 18 420 08	FLANSCH
SPANNSTIFT ISO 8752 5X12	43 20 034 08	13	1	5 718 420	57 18 420 08	FLANSCH
SPANNSTIFT ISO 8752 6X14	43 20 053 08	55	4	2 550	91 47 444 08	SA-BOCK
SPANNSTIFT ISO 8752 6X14	43 20 053 08	12	2	3 745 002	92 17 236 08	SCHALTEINHEIT
SPANNSTIFT ISO 8752 6X14	43 20 053 08	12	2	3 745 003	92 17 237 08	SCHALTEINHEIT
SPANNSTIFT ISO 8752 6X20	43 20 057 08	8	4	2 310	91 47 418 08	WINDE 1
SPANNSTIFT ISO 8752 6X20	43 20 057 08	8	4	2 320	91 47 419 08	WINDE 2
SPANNSTIFT ISO 8752 6X20	43 20 057 08	18	16	3 592	91 72 406 08	W-RUECKHALTESICHERUNG

22.1.2014

etk\_en\_de\_074820 LR 11350

1486

**LIEBHERR**Alphabetical index  
Alphabetischer Index

Bezeichnung	Artikel	Pos.	Menge	Seite	Baugruppe	Bezeichnung
SPANNSTIFT ISO 8752 6X20	43 20 057 08	6	6	3 592 001	96 80 256 08	RUECKHALTEZYLINDER VORM
SPANNSTIFT ISO 8752 6X55 ST	43 20 068 08	30	2	2 744	91 47 530 08	VERBOLZUNG DB-BALLASTWA
SPANNSTIFT ISO 8752 8X20	43 20 080 08	38	8	2 102 012	96 37 928 08	MONTAGETEILE VORDERTEIL
SPANNSTIFT ISO 8752 8X70	43 20 091 08	13	2	2 744	91 47 530 08	VERBOLZUNG DB-BALLASTWA
SPANNSTIFT ISO 8752 A 8X16	43 20 079 08	2	2	9 685 783	96 85 783 01	FEDERDRUCKBREMSE
SPANNUNGSREGLER 230/400	11 06 619 3	3	1	X1043033	10 43 033 7	GENERATOR
SPANNZYLINDER 230/200-200	10 28 294 7	23	1	1 400	91 47 030 08	RAUPENTRAEGER LI.
SPANNZYLINDER 230/200-200	10 28 294 7	23	1	1 410	91 47 031 08	RAUPENTRAEGER RE.
SPEICHERKARTE 2GB CF-CAR	10 44 160 7	(80)	1	2 533	91 56 934 08	ELEKTRIK KRANFUEHRERKAB
SPEICHERKARTE BSE01 PR	96 32 209 08	3	1	2 533	91 56 934 08	ELEKTRIK KRANFUEHRERKAB
SPERRE	10 46 739 2	(5)	1	3 930 149	96 36 586 08	LEITUNGSTROMMEL KPL.
SPERRKLINKE	54 04 008 08	9	1	5 400 061	54 00 061 08	SEILWINDE
SPERRRAD	54 04 014 08	18	1	5 400 061	54 00 061 08	SEILWINDE
SPIRALBACKRING	54 01 844 08	20	1	5 400 565	54 00 565 08	SEILWINDE
SPIRALFEDER	57 01 989 08	12	2	X1002800	10 02 800 2	LEITUNGSTROMMEL
SPIRALSCHLAUCH NW60 KUN	55 30 107 08	31	1	2 502	91 47 459 08	STEUERSTAND
SPLINT	11 31 475 9	9	2	9 147 519	91 47 519 08	HAKEN MIT TRAVERSE
SPLINT DIN 94 1,6X14 ST VER	43 30 016 08	7	2	2 200 061	96 40 021 08	DECKEL VORM.
SPLINT DIN 94 10X140 ST VER	43 30 108 08	18	2	3 211	91 69 763 08	S-ANLENKSTUECK
SPLINT DIN 94 10X140 ST VER	43 30 108 08	23	2	3 217 101	91 70 419 08	QUERTRAEGER VORM.
SPLINT DIN 94 10X140 ST VER	43 30 108 08	34	2	3 227 000	91 60 434 08	LI-ZWISCHENSTUECK
SPLINT DIN 94 10X140 ST VER	43 30 108 08	22	2	3 713	91 72 401 08	D-ANLENKSTUECK
SPLINT DIN 94 10X71 ST VERZ	43 30 101 08	49	4	2 550	91 47 444 08	SA-BOCK
SPLINT DIN 94 10X71 ST VERZ	43 30 101 08	12	2	3 212 000	91 72 405 08	W-ANSCHLUSSKOPF
SPLINT DIN 94 10X71 ST VERZ	43 30 101 08	29	1	3 711	91 72 407 08	MASTNASE
SPLINT DIN 94 10X80 ST VERZ	43 30 103 08	28	4	2 103	91 47 416 08	DREHBUEHNENRAHMEN HEC
SPLINT DIN 94 10X80 ST VERZ	43 30 103 08	153	4	2 200 000	91 50 992 08	MASCHINENHAUS MIT LAUFS
SPLINT DIN 94 10X80 ST VERZ	43 30 103 08	9	6	2 550	91 47 444 08	SA-BOCK
SPLINT DIN 94 10X80 ST VERZ	43 30 103 08	10	2	3 360	91 47 492 08	WINDE 5
SPLINT DIN 94 10X80 ST VERZ	43 30 103 08	31	2	3 360 003	96 36 114 08	WINDE 5 VORM.
SPLINT DIN 94 10X80 ST VERZ	43 30 103 08	27	2	3 554 005	96 36 063 08	WA-BOCK 1 ANLENKSTUECK
SPLINT DIN 94 10X80 ST VERZ	43 30 103 08	59	2	3 556 006	96 59 718 08	WA-BOCK 2 ANLENKSTUECK
SPLINT DIN 94 10X80 ST VERZ	43 30 103 08	10	2	3 714 008	96 36 682 08	VERSTELLFLASCHE KPL.
SPLINT DIN 94 10X90 ST VERZ	43 30 105 08	17	2	3 217 102	91 70 444 08	P-ADAPTER UNTEN
SPLINT DIN 94 10X90 ST VERZ	43 30 105 08	17	2	3 217 103	91 70 441 08	P-ADAPTER UNTEN
SPLINT DIN 94 10X90 ST VERZ	43 30 105 08	33	2	3 218 101	96 70 585 08	TRAVERSE KPL.
SPLINT DIN 94 10X90 ST VERZ	43 30 105 08	55	2	3 556 006	96 59 718 08	WA-BOCK 2 ANLENKSTUECK
SPLINT DIN 94 10X90 ST VERZ	43 30 105 08	10	4	3 714 009	96 36 683 08	VERSTELLFLASCHE KPL.
SPLINT DIN 94 13X125 ST VER	43 30 112 08	17	4	1 140	91 47 027 08	QUERTRAEGER KPL.
SPLINT DIN 94 13X125 ST VER	43 30 112 08	26	12	2 102 010	91 47 415 08	DREHBUEHNENRAHMEN VOR
SPLINT DIN 94 13X125 ST VER	43 30 112 08	34	4	2 103	91 47 416 08	DREHBUEHNENRAHMEN HEC
SPLINT DIN 94 13X125 ST VER	43 30 112 08	9	4	2 340	91 47 422 08	WINDE 4 EINZIEHWERK
SPLINT DIN 94 13X125 ST VER	43 30 112 08	28	4	3 217 101	91 70 419 08	QUERTRAEGER VORM.
SPLINT DIN 94 13X125 ST VER	43 30 112 08	7	2	3 222	91 60 427 08	S-ZWISCHENSTUECK
SPLINT DIN 94 13X125 ST VER	43 30 112 08	40	1	3 224	91 60 440 08	S-ADAPTER
SPLINT DIN 94 13X125 ST VER	43 30 112 08	9	2	3 360	91 47 492 08	WINDE 5
SPLINT DIN 94 13X160 ST VER	43 30 115 08	6	1	2 730 001	96 36 111 08	GRUNDPLATTE VORM.
SPLINT DIN 94 13X160 ST VER	43 30 115 08	29	2	3 745	91 47 532 08	SCHWEBEBALLAST
SPLINT DIN 94 13X160 ST VER	43 30 115 08	16	4	3 746 003	96 37 779 08	KOPFSTUECK VORM.
SPLINT DIN 94 2X20 ST VERZ	43 30 022 08	73	2	1 400	91 47 030 08	RAUPENTRAEGER LI.
SPLINT DIN 94 2X20 ST VERZ	43 30 022 08	73	2	1 410	91 47 031 08	RAUPENTRAEGER RE.
SPLINT DIN 94 3,2X20 ST VER	43 30 034 08	31	4	1 140 001	96 35 222 08	TREPPE KPL.
SPLINT DIN 94 4X25 ST VERZ	43 30 050 08	8	8	1 130 007	96 38 655 08	RAUPENMITTELTEIL GITTE
SPLINT DIN 94 4X25 ST VERZ	43 30 050 08	12	4	1 140 001	96 35 222 08	TREPPE KPL.
SPLINT DIN 94 4X25 ST VERZ	43 30 050 08	10	4	1 140 002	96 35 224 08	PODEST KPL.
SPLINT DIN 94 4X25 ST VERZ	43 30 050 08	37	2	3 211	91 69 763 08	S-ANLENKSTUECK
SPLINT DIN 94 4X32 ST VERZ	43 30 052 08	73	8	1 140	91 47 027 08	QUERTRAEGER KPL.
SPLINT DIN 94 4X32 ST VERZ	43 30 052 08	5	4	2 370	91 47 429 08	MONTAGEWINDE
SPLINT DIN 94 4X40 ST VERZ	43 30 055 08	29	8	1 140	91 47 027 08	QUERTRAEGER KPL.
SPLINT DIN 94 4X56 ST VERZ	43 30 059 08	97	4	3 211	91 69 763 08	S-ANLENKSTUECK

22.1.2014

etk\_en\_de\_074820 LR 11350

1487

**LIEBHERR**Alphabetical index  
Alphabetischer Index

Bezeichnung	Artikel	Pos.	Menge	Seite	Baugruppe	Bezeichnung
SPLINT DIN 94 5X28 ST VERZ	43 30 063 08	41	6	3 217 101	91 70 419 08	QUERTRAEGER VORM.
SPLINT DIN 94 5X40 ST VERZ	43 30 065 08	52	2	2 102 010	91 47 415 08	DREHBUEHNENRAHMEN VOR
SPLINT DIN 94 5X40 ST VERZ	43 30 065 08	48	8	2 103	91 47 416 08	DREHBUEHNENRAHMEN HEC
SPLINT DIN 94 5X40 ST VERZ	43 30 065 08	13	1	2 740 004	96 37 861 08	ZENTRIERUNG KPL.
SPLINT DIN 94 5X40 ST VERZ	43 30 065 08	8	2	2 925 007	96 38 882 08	KAMERAANBAU DREHBUEHN
SPLINT DIN 94 5X40 ST VERZ	43 30 065 08	13	1	2 925 150	96 74 714 08	KAMERA ANBAU
SPLINT DIN 94 5X40 ST VERZ	43 30 065 08	13	1	2 925 304	96 40 362 08	KAMERAANBAU WINDE 5
SPLINT DIN 94 5X40 ST VERZ	43 30 065 08	13	1	2 925 322	96 40 458 08	KAMERAANBAU WINDE 6
SPLINT DIN 94 5X40 ST VERZ	43 30 065 08	54	8	3 211	91 69 763 08	S-ANLENKSTUECK
SPLINT DIN 94 5X40 ST VERZ	43 30 065 08	34	8	3 217 102	91 70 444 08	P-ADAPTER UNTEN
SPLINT DIN 94 5X40 ST VERZ	43 30 065 08	34	4	3 217 103	91 70 441 08	P-ADAPTER UNTEN
SPLINT DIN 94 5X40 ST VERZ	43 30 065 08	26	2	3 218 103	96 70 586 08	ADAPTER RE.
SPLINT DIN 94 5X40 ST VERZ	43 30 065 08	26	2	3 218 105	96 70 738 08	ADAPTER LI.
SPLINT DIN 94 5X40 ST VERZ	43 30 065 08	52	6	3 222	91 60 427 08	S-ZWISCHENSTUECK
SPLINT DIN 94 5X40 ST VERZ	43 30 065 08	14	2	3 350	91 47 502 08	WINDE 3
SPLINT DIN 94 5X40 ST VERZ	43 30 065 08	42	4	3 713	91 72 401 08	D-ANLENKSTUECK
SPLINT DIN 94 5X40 ST VERZ	43 30 065 08	32	4	3 745	91 47 532 08	SCHWEBEBALLAST
SPLINT DIN 94 5X63 ST VERZ	43 30 069 08	22	4	3 219 012	96 71 469 08	BRUECKE
SPLINT DIN 94 6,3X40 ST VER	43 30 076 08	4	2	2 310	91 47 418 08	WINDE 1
SPLINT DIN 94 6,3X40 ST VER	43 30 076 08	4	2	2 320	91 47 419 08	WINDE 2
SPLINT DIN 94 6,3X45 ST VER	43 30 077 08	8	2	1 140 001	96 35 222 08	TREPPE KPL.
SPLINT DIN 94 6,3X45 ST VER	43 30 077 08	13	4	3 745	91 47 532 08	SCHWEBEBALLAST
SPLINT DIN 94 6,3X50 ST VER	43 30 078 08	55	2	3 219 012	96 71 469 08	BRUECKE
SPLINT DIN 94 6,3X50 ST VER	43 30 078 08	23	2	3 221	91 60 426 08	S-ZWISCHENSTUECK
SPLINT DIN 94 6,3X50 ST VER	43 30 078 08	23	2	3 221 000	91 60 429 08	S-ZWISCHENSTUECK
SPLINT DIN 94 6,3X50 ST VER	43 30 078 08	23	2	3 222 000	91 60 430 08	S-ZWISCHENSTUECK
SPLINT DIN 94 6,3X50 ST VER	43 30 078 08	23	2	3 223	91 60 428 08	S-ZWISCHENSTUECK
SPLINT DIN 94 6,3X50 ST VER	43 30 078 08	23	2	3 223	91 60 431 08	S-ZWISCHENSTUECK
SPLINT DIN 94 6,3X63 ST VER	43 30 080 08	10	2	3 217 107	96 70 706 08	ABDECKUNG
SPLINT DIN 94 6,3X63 ST VER	43 30 080 08	10	2	3 222 002	96 45 453 08	ABDECKUNG
SPLINT DIN 94 6,3X71 ST VER	43 30 082 08	74	2	2 550	91 47 444 08	SA-BOCK
SPLINT DIN 94 8X50 ST VERZ	43 30 088 08	5	2	2 102 014	96 39 607 08	STEIGLEITER
SPLINT DIN 94 8X50 ST VERZ	43 30 088 08	4	4	2 744	91 47 530 08	VERBOLZUNG DB-BALLASTWA
SPLINT DIN 94 8X50 ST VERZ	43 30 088 08	7	3	3 217 102	91 70 444 08	P-ADAPTER UNTEN
SPLINT DIN 94 8X50 ST VERZ	43 30 088 08	7	3	3 217 103	91 70 441 08	P-ADAPTER UNTEN
SPLINT DIN 94 8X50 ST VERZ	43 30 088 08	55	2	3 218 101	96 70 585 08	TRAVERSE KPL.
SPLINT DIN 94 8X50 ST VERZ	43 30 088 08	16	2	3 218 103	96 70 586 08	ADAPTER RE.
SPLINT DIN 94 8X50 ST VERZ	43 30 088 08	16	2	3 218 105	96 70 738 08	ADAPTER LI.
SPLINT DIN 94 8X50 ST VERZ	43 30 088 08	37	4	3 554 005	96 36 063 08	WA-BOCK 1 ANLENKSTUECK
SPLINT DIN 94 8X50 ST VERZ	43 30 088 08	12	4	3 711	91 72 407 08	MASTNASE
SPLINT DIN 94 8X63 ST VERZ	43 30 090 08	8	8	2 125	91 47 417 08	BOLZEN D-S ANLENKSTUECK
SPLINT DIN 94 8X63 ST VERZ	43 30 090 08	6	2	2 200 055	96 39 569 08	KABINENRAHMEN VORM.
SPLINT DIN 94 8X63 ST VERZ	43 30 090 08	11	4	2 200 060	96 34 386 08	LEITER VORM.
SPLINT DIN 94 8X63 ST VERZ	43 30 090 08	11	4	2 310	91 47 418 08	WINDE 1
SPLINT DIN 94 8X63 ST VERZ	43 30 090 08	11	4	2 320	91 47 419 08	WINDE 2
SPLINT DIN 94 8X63 ST VERZ	43 30 090 08	31	2	3 212	91 72 404 08	W-ANLENKSTUECK
SPLINT DIN 94 8X63 ST VERZ	43 30 090 08	14	4	3 212 000	91 72 405 08	W-ANSCHLUSSKOPF
SPLINT DIN 94 8X63 ST VERZ	43 30 090 08	48	1	3 217 102	91 70 444 08	P-ADAPTER UNTEN
SPLINT DIN 94 8X63 ST VERZ	43 30 090 08	48	1	3 217 103	91 70 441 08	P-ADAPTER UNTEN
SPLINT DIN 94 8X63 ST VERZ	43 30 090 08	10	2	3 224 004	96 36 058 08	ROLLENLAGERUNG KPL.
SPLINT DIN 94 8X63 ST VERZ	43 30 090 08	48	1	3 554 006	96 36 066 08	WA-BOCK 1 KOPFSTUECK
SPLINT DIN 94 8X63 ST VERZ	43 30 090 08	52	1	3 556 007	96 59 719 08	WA-BOCK 2 KOPFSTUECK
SPLINT DIN 94 8X63 ST VERZ	43 30 090 08	6	1	3 592 004	96 79 622 08	STUETZE VORM.
SPLINT DIN 94 8X63 ST VERZ	43 30 090 08	27	2	3 711	91 72 407 08	MASTNASE
SPLINT DIN 94 8X63 ST VERZ	43 30 090 08	47	4	3 713	91 72 401 08	D-ANLENKSTUECK
SPLINT DIN 94 8X63 ST VERZ	43 30 090 08	7	1	3 745 002	92 17 236 08	SCHALTEINHEIT
SPLINT DIN 94 8X63 ST VERZ	43 30 090 08	7	1	3 745 003	92 17 237 08	SCHALTEINHEIT
SPLINT DIN 94 8X63 ST VERZ	43 30 090 08	22	2	3 746 001	96 70 588 08	ANLENKSTUECK VORM.
SPRENGRING 50X2	42 96 060 01	74	2	9 685 768	96 85 768 01	PLANETENGETRIEBE
SPRENGRING SW 70X2,0	74 71 951 08	390	1	X1030134	10 30 134 2	PUMPENVERTEILERGETRIEB

22.1.2014

etk\_en\_de\_074820 LR 11350

1488

**LIEBHERR**Alphabetical index  
Alphabetischer Index

Bezeichnung	Artikel	Pos.	Menge	Seite	Baugruppe	Bezeichnung
SPUEL + SPEISEDRUCKVENTI	10 66 404 2	2	1	X1066380	10 66 380 7	VERSTELLUNG
SPUEL + SPEISEDRUCKVENTI	10 67 841 3	3	1	X1022005	10 22 005 9	VERSTELLMOTOR
SPUELVENTIL	51 14 846 08	60	1	2 970	91 55 596 08	HYDRAULIK
SPUELVENTIL	57 19 278 08	2	1	X1065300	10 65 300 6	VERSTELLUNG
STAHLSEIL 8000	57 08 811 08	32	1	5 400 061	54 00 061 08	SEILWINDE
STANGE KPL.	96 32 970 08	11	2	2 550	91 47 444 08	SA-BOCK
STANGE KPL.	96 34 001 08	14	2	2 550	91 47 444 08	SA-BOCK
STANGE KPL.	96 34 077 08	13	2	2 550	91 47 444 08	SA-BOCK
STANGE KPL.	96 35 563 08	5	2	3 214	91 72 396 08	SW-KOPFSTUECK
STANGE KPL.	96 35 669 08	10	2	3 716	91 60 444 08	D-REDUZIERSTUECK
STANGE KPL.	96 36 352 08	18	2	3 556 006	96 59 718 08	WA-BOCK 2 ANLENKSTUECK
STANGE KPL.	96 36 659 08	2	2	3 212 000	91 72 405 08	W-ANSCHLUSSKOPF
STANGE KPL. 0.9M	96 36 614 08	6	2	3 554 006	96 36 066 08	WA-BOCK 1 KOPFSTUECK
STANGE KPL. 0.9M	96 36 614 08	27	2	3 556 007	96 59 719 08	WA-BOCK 2 KOPFSTUECK
STANGE KPL. 0.9M	96 37 393 08	5	2	3 554 006	96 36 066 08	WA-BOCK 1 KOPFSTUECK
STANGE KPL. 0.9M	96 37 393 08	42	2	3 556 007	96 59 719 08	WA-BOCK 2 KOPFSTUECK
STANGE KPL. 1.0M	96 35 836 08	7	2	3 815	91 52 686 08	WA-BOCK 2 ABSPANNUNG
STANGE KPL. 1.5M	96 39 035 08	45	2	3 560	91 52 616 08	STANGEN
STANGE KPL. 1.5M	96 39 035 08	3	4	3 815	91 52 686 08	WA-BOCK 2 ABSPANNUNG
STANGE KPL. 10.5M	96 36 142 08	11	2	3 715	91 60 443 08	D-ZWISCHENSTUECK
STANGE KPL. 12M	96 35 704 08	2	2	3 222	91 60 427 08	S-ZWISCHENSTUECK
STANGE KPL. 12M	96 35 704 08	10	2	3 222 000	91 60 430 08	S-ZWISCHENSTUECK
STANGE KPL. 12M	96 35 704 08	10	2	3 223	91 60 428 08	S-ZWISCHENSTUECK
STANGE KPL. 12M	96 35 704 08	10	2	3 223	91 60 431 08	S-ZWISCHENSTUECK
STANGE KPL. 12M	96 35 704 08	5	2	3 224	91 60 440 08	S-ADAPTER
STANGE KPL. 12M	96 35 704 08	10	2	3 227 006	91 60 435 08	LI-ZWISCHENSTUECK
STANGE KPL. 12M	96 35 704 08	10	2	3 227 008	91 60 433 08	LI-ZWISCHENSTUECK
STANGE KPL. 12M	96 35 704 08	2	12	3 815	91 52 686 08	WA-BOCK 2 ABSPANNUNG
STANGE KPL. 1M	96 36 496 08	27	2	3 714	91 72 402 08	D-KOPFSTUECK
STANGE KPL. 2.625M	96 36 474 08	5	2	3 714	91 72 402 08	D-KOPFSTUECK
STANGE KPL. 2M	96 35 566 08	29	2	3 227 000	91 60 434 08	LI-ZWISCHENSTUECK
STANGE KPL. 2M	96 39 048 08	46	2	3 560	91 52 616 08	STANGEN
STANGE KPL. 3.2M	96 36 472 08	4	2	3 714	91 72 402 08	D-KOPFSTUECK
STANGE KPL. 3M	96 37 159 08	3	2	3 560	91 52 616 08	STANGEN
STANGE KPL. 3M	96 70 721 08	66	2	3 560	91 52 616 08	STANGEN
STANGE KPL. 3M	96 70 721 08	66	2	3 563	91 73 590 08	ZUSATZSTANGEN WAB 2
STANGE KPL. 4.2M	96 35 734 08	4	2	3 815	91 52 686 08	WA-BOCK 2 ABSPANNUNG
STANGE KPL. 4M	96 35 569 08	30	2	3 227 000	91 60 434 08	LI-ZWISCHENSTUECK
STANGE KPL. 4M	96 39 059 08	48	2	3 560	91 52 616 08	STANGEN
STANGE KPL. 6.875M	96 36 141 08	10	2	3 715	91 60 443 08	D-ZWISCHENSTUECK
STANGE KPL. 6M	96 32 425 08	10	2	3 221	91 60 426 08	S-ZWISCHENSTUECK
STANGE KPL. 6M	96 32 425 08	10	2	3 221 000	91 60 429 08	S-ZWISCHENSTUECK
STANGE KPL. 6M	96 32 425 08	10	2	3 226	91 60 432 08	LI-ZWISCHENSTUECK
STANGE KPL. 6M	96 32 425 08	10	2	3 558	91 60 448 08	ZWISCHENSTUECK WA-BOCK
STANGE KPL. 6M	96 32 425 08	1	6	3 815	91 52 686 08	WA-BOCK 2 ABSPANNUNG
STANGE KPL. 6M	96 39 064 08	47	4	3 560	91 52 616 08	STANGEN
STANGE KPL. 6M	96 40 374 08	10	2	3 227 000	91 60 434 08	LI-ZWISCHENSTUECK
STANGE KPL. 9M	96 70 711 08	65	2	3 560	91 52 616 08	STANGEN
STANGE KPL. 9M	96 70 711 08	65	2	3 563	91 73 590 08	ZUSATZSTANGEN WAB 2
STANGE MIT SCHILD	96 35 913 08	1	2	3 214 006	96 35 563 08	STANGE KPL.
STANGE MIT SCHILD	96 36 662 08	1	2	3 213 003	96 36 659 08	STANGE KPL.
STANGE MIT SCHILD 0.6M	96 35 837 08	1	2	3 811 002	96 35 836 08	STANGE KPL.
STANGE MIT SCHILD 0.9M	96 36 615 08	(1)	1	3 554 006	96 36 066 08	WA-BOCK 1 KOPFSTUECK
STANGE MIT SCHILD 0.9M	96 36 615 08	(1)	1	3 554 006	96 36 066 08	WA-BOCK 1 KOPFSTUECK
STANGE SCHWK. 1.5M SPF	96 33 933 08	1	1	2 550 005	96 32 970 08	STANGE KPL.
STANGE SCHWK. 3M	96 37 160 08	1	1	3 560 030	96 37 159 08	STANGE KPL.
STANGE SCHWK. T ZN O	96 38 664 08	2	4	1 130 007	96 38 655 08	RAUPENMITTELTEIL GITERR
STANGE VORM.	96 24 714 08	1	1	3 223 009	96 32 425 08	STANGE KPL.
STANGE VORM.	96 24 714 08	1	1	3 227 003	96 40 374 08	STANGE KPL.
STANGE VORM.	96 34 007 08	1	1	2 550 007	96 34 001 08	STANGE KPL.

22.1.2014

etk\_en\_de\_074820 LR 11350

1489

**LIEBHERR**Alphabetical index  
Alphabetischer Index

Bezeichnung	Artikel	Pos.	Menge	Seite	Baugruppe	Bezeichnung
STANGE VORM.	96 35 670 08	1	1	3 716 003	96 35 669 08	STANGE KPL.
STANGE VORM.	96 36 126 08	11	2	3 716	91 60 444 08	D-REDUZIERSTUECK
STANGE VORM.	96 36 351 08	1	1	3 556 008	96 36 352 08	STANGE KPL.
STANGE VORM.	96 36 484 08	1	1	3 714 012	96 36 472 08	STANGE KPL.
STANGE VORM. 1.1M	96 39 069 08	1	1	3 560 010	96 39 035 08	STANGE KPL.
STANGE VORM. 1.6M	96 35 567 08	1	1	3 227 004	96 35 566 08	STANGE KPL.
STANGE VORM. 1.6M	96 39 074 08	1	1	3 560 012	96 39 048 08	STANGE KPL.
STANGE VORM. 10.1M	96 36 143 08	1	1	3 715 007	96 36 142 08	STANGE KPL.
STANGE VORM. 11.6M	96 35 702 08	1	1	3 227 002	96 35 704 08	STANGE KPL.
STANGE VORM. 1M	96 37 466 08	26	2	3 556 007	96 59 719 08	WA-BOCK 2 KOPFSTUECK
STANGE VORM. 2.6M	96 70 722 08	1	1	3 560 173	96 70 721 08	STANGE KPL.
STANGE VORM. 3.3M	96 35 735 08	1	1	3 811 001	96 35 734 08	STANGE KPL.
STANGE VORM. 3.6M	96 35 568 08	1	1	3 227 005	96 35 569 08	STANGE KPL.
STANGE VORM. 3.6M	96 39 078 08	1	1	3 560 016	96 39 059 08	STANGE KPL.
STANGE VORM. 5.6M	96 39 079 08	1	1	3 560 014	96 39 064 08	STANGE KPL.
STANGE VORM. 6.075M	96 36 144 08	1	1	3 715 004	96 36 141 08	STANGE KPL.
STANGE VORM. 8.6M	96 70 712 08	1	1	3 560 174	96 70 711 08	STANGE KPL.
STANGEN 074820	91 52 616 08	300	1		LR 11350 -0	LIEBHERR RAUPENKRAN LR
STANGENABLAGE SCHWK.	96 36 094 08	43	2	3 556 007	96 59 719 08	WA-BOCK 2 KOPFSTUECK
STANGENABLAGE SCHWK.	96 36 094 08	18	4	3 558	91 60 448 08	ZWISCHENSTUECK WA-BOCK
STANGENABLAGE SCHWK.	96 78 681 08	41	2	3 218 101	96 70 585 08	TRAVERSE KPL.
STANGENHALTER SCHWK.	96 36 420 08	19	2	3 556 006	96 59 718 08	WA-BOCK 2 ANLENKSTUECK
STANGENHALTER SCHWK.	96 36 423 08	20	2	3 556 006	96 59 718 08	WA-BOCK 2 ANLENKSTUECK
STARTSPERRRELAIS	63 01 242 08	14	1	2 932 082	96 57 384 08	AUFBAUTEILE MONTAGETAPE
STATIV SCHWK.	92 16 963 08	1	1	2 925 007	96 38 882 08	KAMERAANBAU DREHBUEHN
STATIV SCHWK.	92 16 963 08	1	1	2 925 150	96 74 714 08	KAMERA ANBAU
STATIV SCHWK.	92 16 963 08	1	1	2 925 322	96 40 458 08	KAMERAANBAU WINDE 6
STATIV SCHWK.	96 40 475 08	1	1	2 925 304	96 40 362 08	KAMERAANBAU WINDE 5
STATIV SCHWK.	96 43 543 08	30	1	2 925 007	96 38 882 08	KAMERAANBAU DREHBUEHN
STAUBDICHTUNG	10 65 171 2	2	1	9 653 387	96 53 387 08	AGGREGATETRAEGER
STAUBKAPPE	10 02 756 0	44	2	2 541	91 51 735 08	ZUSATZHEIZUNG OW
STAUBKAPPE	51 15 046 08	57	1	2 541	91 51 735 08	ZUSATZHEIZUNG OW
STAUBKAPPE METALL A240	69 18 998 08	172	1	3 930 149	96 36 586 08	LEITUNGSTROMMEL KPL.
STAUBKAPPE METALL A240	69 18 998 08	157	2	3 930 524	96 37 720 08	KLEMMKASTEN
STAUBKAPPE METALL A240	69 18 998 08	157	2	3 930 531	96 37 672 08	KLEMMKASTEN
STAUBKAPPE METALL A240	69 24 000 08	155	1	3 930 378	96 79 939 08	LEITUNG
STAUBKAPPE METALL A240	69 24 000 08	154	1	3 930 379	96 79 940 08	LEITUNG
STAUBSTECKER	10 02 756 1	46	2	2 541	91 51 735 08	ZUSATZHEIZUNG OW
STAUBSTECKER POLYURET	10 02 886 3	58	1	2 541	91 51 735 08	ZUSATZHEIZUNG OW
STECKBOLZEN FE//ZN20//C	92 32 898 08	53	2	1 140	91 47 027 08	QUERTRAEGER KPL.
STECKBOLZEN KPL.	92 98 617 08	21	1	1 140	91 47 027 08	QUERTRAEGER KPL.
STECKBOLZEN KPL.	92 98 617 08	17	4	1 140 001	96 35 222 08	TREPPE KPL.
STECKBOLZEN KPL. FE//ZN20//	92 50 566 08	4	1	2 740 004	96 37 861 08	ZENTRIERUNG KPL.
STECKBOLZEN KPL. FE//ZN20//	92 50 566 08	57	2	3 218 101	96 70 585 08	TRAVERSE KPL.
STECKBOLZEN KPL. FE//ZN20//	92 50 566 08	51	2	3 219 012	96 71 469 08	BRUECKE
STECKBOLZEN RD20X378 S3	93 03 581 08	5	1	1 632 032	96 20 093 08	ABSTUETZPLATTE KPL.
STECKBOLZEN T ZN K	92 47 131 08	10	6	1 100 007	96 36 741 08	PODEST KPL.
STECKBOLZEN T ZN K	92 47 131 08	13	4	1 140 002	96 35 224 08	PODEST KPL.
STECKBOLZEN T ZN K	92 47 131 08	86	12	3 211	91 69 763 08	S-ANLENKSTUECK
STECKBOLZEN T ZN K	92 47 131 08	28	2	3 218 103	96 70 586 08	ADAPTER RE.
STECKBOLZEN T ZN K	92 47 131 08	28	2	3 218 105	96 70 738 08	ADAPTER LI.
STECKBOLZEN T ZN K	92 47 131 08	27	2	3 219 012	96 71 469 08	BRUECKE
STECKBOLZEN T ZN K	92 47 131 08	54	6	3 222	91 60 427 08	S-ZWISCHENSTUECK
STECKDOSE	51 45 947 08	20	1	5 719 113	57 19 113 08	ANSTEUERGERAET
STECKDOSE	51 45 948 08	19	1	5 719 113	57 19 113 08	ANSTEUERGERAET
STECKDOSE	51 45 948 08	28	1	X1065300	10 65 300 9	STEUERTEIL
STECKDOSE 2-POL	60 52 153 08	16	1	2 920 080	96 36 410 08	ELEKTRIK BATTERIEKASTEN
STECKDOSENKOERPER 4-POL	60 52 516 08	171	1	2 920 631	96 45 283 08	KABELSTRANG
STECKDOSENKOMBINATION	10 41 241 2	(10)	1	2 920 630	96 45 212 08	EL.ZUSATZTEILE STROMAGG
STECKDOSENKOMBINATION	10 41 241 4	(10)	1	2 533 012	96 44 640 08	EL.KLIAMAANLAGE.U.STROMAGG

22.1.2014

etk\_en\_de\_074820 LR 11350

1490

**LIEBHERR**Alphabetical index  
Alphabetischer Index



Bezeichnung	Artikel	Pos.	Menge	Seite	Baugruppe	Bezeichnung
STECKDOSENKOMBINATION	60 52 157 08	1	1	2 780 900	91 47 543 08	FREMDEINSPEISUNG
STECKER	11 17 130 8	4	1	X1106600	11 06 600 1	WINDGESCHWINDIGKEITSGE
STECKER	92 03 811 08	179	3	2 920 631	96 45 283 08	KABELSTRANG
STECKER 18-POL 15A SPF	60 23 250 08	36	13	2 932 197	96 44 568 08	RELAISSTEUERUNG
STECKER 21-POL 25A	10 29 453 9	158	1	2 920 631	96 45 283 08	KABELSTRANG
STECKER 24-POL A240 SPF	69 18 992 08	154	1	3 930 378	96 79 939 08	LEITUNG
STECKER 24-POL A240 SPF	69 24 001 08	155	1	3 930 379	96 79 940 08	LEITUNG
STECKER 31-POL 13A	10 29 454 0	159	1	2 920 631	96 45 283 08	KABELSTRANG
STECKER 8-POL	10 04 699 9	160	4	2 533 035	96 53 282 08	VERKABELUNG ARMATUREN
STECKER 8-POL	10 04 699 9	156	1	2 920 631	96 45 283 08	KABELSTRANG
STECKER 8-POL	10 04 699 9	160	10	2 932 162	96 44 093 08	VERKABELUNG MONTAGETA
STECKER 8-POL	10 04 700 0	161	4	2 533 035	96 53 282 08	VERKABELUNG ARMATUREN
STECKER 8-POL	10 04 700 0	157	1	2 920 631	96 45 283 08	KABELSTRANG
STECKER 8-POL	10 04 700 0	161	10	2 932 162	96 44 093 08	VERKABELUNG MONTAGETA
STECKER 8-POL	10 04 700 1	162	4	2 533 035	96 53 282 08	VERKABELUNG ARMATUREN
STECKER 8-POL	10 04 700 1	162	10	2 932 162	96 44 093 08	VERKABELUNG MONTAGETA
STECKER 9-POL PVC	10 30 114 8	178	1	2 533 035	96 53 282 08	VERKABELUNG ARMATUREN
STECKER 9-POL PVC	10 30 114 9	160	1	2 920 631	96 45 283 08	KABELSTRANG
STECKER DIN 72585 4-POL PO	69 24 063 08	178	3	2 920 631	96 45 283 08	KABELSTRANG
STECKER RD10X155 S355J2C+	95 33 575 08	(1)	1	1 140 001	96 35 222 08	TREPPE KPL.
STECKERGEHAEUSE	11 48 560 9	56	1	X1081498	10 81 498 5	STEUERGERAET
STECKERGEHAEUSE	11 48 561 0	55	1	X1081498	10 81 498 5	STEUERGERAET
STECKERGEHAEUSE 14-POL	60 23 360 08	152	5	2 533 035	96 53 282 08	VERKABELUNG ARMATUREN
STECKERGEHAEUSE 14-POL	60 23 360 08	153	11	2 932 162	96 44 093 08	VERKABELUNG MONTAGETA
STECKERGEHAEUSE 14-POL	60 23 365 08	3	6	2 932 166	92 68 911 08	VERTEILER MASSE
STECKERGEHAEUSE 18-POL	60 23 002 08	171	7	2 533 035	96 53 282 08	VERKABELUNG ARMATUREN
STECKERGEHAEUSE 18-POL	60 23 002 08	162	10	2 920 631	96 45 283 08	KABELSTRANG
STECKERGEHAEUSE 18-POL	60 23 002 08	154	33	2 932 162	96 44 093 08	VERKABELUNG MONTAGETA
STECKERGEHAEUSE 18-POL	60 23 002 08	25	2	2 932 197	96 44 568 08	RELAISSTEUERUNG
STECKERGEHAEUSE 2-POL 13	62 03 134	151	3	2 920 631	96 45 283 08	KABELSTRANG
STECKERLEISTE 64-POL C SP	60 23 212 08	5	7	2 922 001	92 84 311 08	BUSPLATINE
STECKERGEHAEUSE 16-POL	60 23 246 08	167	1	2 533 035	96 53 282 08	VERKABELUNG ARMATUREN
STECKHUELSE 6,3X0,5-1,0 V	11 08 088 1	758	6	2 920 631	96 45 283 08	KABELSTRANG
STECKHUELSE 6,3X1-2,5 TIN-P	60 22 034 08	12	2	2 780 323	96 35 186 08	AKUSTISCHE WARNUNG DRE
STECKHUELSE 6,3X1-2,5 TIN-P	60 22 034 08	12	2	2 780 324	96 35 187 08	AKUST.WARNUNG VERFAHRE
STECKHUELSE 6,3X1-2,5 TIN-P	60 22 034 08	72	9	2 920 631	96 45 283 08	KABELSTRANG
STECKHUELSENGEHAEUSE 2-	60 22 097 08	156	2	2 533 035	96 53 282 08	VERKABELUNG ARMATUREN
STECKHUELSENGEHAEUSE 2-	60 22 097 08	161	2	2 920 631	96 45 283 08	KABELSTRANG
STECKHUELSENGEHAEUSE 2-	60 22 097 08	158	2	2 932 162	96 44 093 08	VERKABELUNG MONTAGETA
STECKHUELSENGEHAEUSE	60 23 036 08	154	2	2 533 035	96 53 282 08	VERKABELUNG ARMATUREN
STECKHUELSENGEHAEUSE	60 23 197 08	158	30	2 533 035	96 53 282 08	VERKABELUNG ARMATUREN
STECKHUELSENGEHAEUSE	60 23 198 08	159	41	2 533 035	96 53 282 08	VERKABELUNG ARMATUREN
STECKSCHLUESSEL GR.11/3	79 00 249 08	17	1	1 750	91 47 038 08	WERKZEUG
STECKTUELLE DN7,2/GERAD	51 05 696 08	26	1	1 750	91 47 038 08	WERKZEUG
STECKVERBINDER	10 49 058 6	6	1	X1004047	10 04 047 7	WINDENDREHGEBER
STEIGLEITER 4-390X1,045M T	96 39 609 08	2	1	2 102 014	96 39 607 08	STEIGLEITER
STEIGLEITER 6-348X1,42M T Z	96 39 608 08	1	1	2 102 014	96 39 607 08	STEIGLEITER
STEIGLEITER 6/4-380X1.42M	96 39 607 08	80	1	2 102 010	91 47 415 08	DREHBUEHNNENRAHMEN VOR
STELLMOTOR 2,4W 24V	10 28 730 1	16	1	2 810 001	96 52 918 08	KRANFUEHRERKABINE VORM
STELLSCHRAUBE	10 49 393 2	20	1	X1028628	10 28 628 9	MONOBLOCK
STELLSCHRAUBE	57 15 610 08	16	1	X1028628	10 28 628 9	MONOBLOCK
STELLSCHRAUBE	57 15 634 08	30	1	X1028628	10 28 628 9	MONOBLOCK
STELLSCHRAUBE	57 18 896 08	33	1	X1028628	10 28 628 9	MONOBLOCK
STELLSCHRAUBE M10	40 97 105 08	30	2	2 502	91 47 459 08	STEUERSTAND
STUERBLOCK	10 48 944 9	309	1	X1045015	10 45 015 1	HYDRAULIKAGGREGAT
STUERBLOCK	51 13 005 08	42	1	2 976 500	91 47 428 08	ZUSATZHYDRAULIK 5 DREH
STUERBLOCK 310BAR SPF	10 28 923 0	19	1	2 970	91 55 596 08	HYDRAULIK
STUERBOX MB618A SPF	10 33 264 0	10	1	2 925 002	96 80 917 08	AUSRUESTUNG KAMERA DRE
STUERBUCHSE	50 09 648	41	1	X1065300	10 65 300 9	STEUERTEIL
STUERBUCHSE	57 07 699 08	2	1	X1065300	10 65 300 9	STEUERTEIL

22.1.2014

etk\_en\_de\_074820 LR 11350

1491

**LIEBHERR**Alphabetical index  
Alphabetischer Index

Bezeichnung	Artikel	Pos.	Menge	Seite	Baugruppe	Bezeichnung
STEUERGERAET	10 81 498 5	1	1	X1043033	10 43 033 7	GENERATOR
STEUERGERAET 24V	10 27 869 8	1	1	X1004204	10 04 204 3	WASSERHEIZGERAET
STEUERGERAET 6POL 24V SP	60 61 962 08	71	3	2 533 024	96 53 281 08	AUFBAUTEILE ARMATUREN
STEUERKOLBEN	10 04 430 9	3	1	X1065300	10 65 300 9	STEUERTEIL
STEUERLEITUNG 19 X 0,5 SPF	60 04 640 08	5	8.76	3 930 376	96 79 936 08	LEITUNG
STEUERLEITUNG 19 X 0,5 SPF	60 04 640 08	5	4.86	3 930 382	96 79 942 08	LEITUNG
STEUERLEITUNG 61 X 0,75	60 04 610 08	5	9.07	3 930 377	96 79 938 08	LEITUNG
STEUERLEITUNG 8/16 X 0,5/0,7	60 04 407 08	5	4.2	3 930 378	96 79 939 08	LEITUNG
STEUERLEITUNG 8/16 X 0,5/0,7	60 04 407 08	5	8.71	3 930 379	96 79 940 08	LEITUNG
STEUERPLATTE	57 01 145 08	2	1	5 701 133	57 01 133 08	TRIEBWERK
STEUERSTAND	91 47 459 08	167	1		LR 11350 -0	LIEBHERR RAUPENKRAN LR
STEUERTEIL	10 46 782 0	3	1	X1022006	10 22 006 0	VERSTELLMOTOR
STEUERTEIL	10 46 782 0	2	1	X1067841	10 67 841 2	VERSTELLUNG
STEUERTEIL	10 65 300 9	1	1	X1065300	10 65 300 6	VERSTELLUNG
STEUERTEIL	10 66 404 1	1	1	X1066380	10 66 380 7	VERSTELLUNG
STEUERVENTIL	10 02 742 1	2	1	5 121 364	51 21 364 08	VERSTELLPUMPE
STEUERVENTIL	10 29 179 4	3	1	5 121 364	51 21 364 08	VERSTELLPUMPE
STIFTEINSATZ 24-POL 16A	60 56 047 14	155	1	3 930 376	96 79 936 08	LEITUNG
STIFTEINSATZ 24-POL 16A	60 56 047 14	154	1	3 930 382	96 79 942 08	LEITUNG
STIFTEINSATZ 64-POL 10A	60 56 090 08	21	5	2 920 448	96 40 440 08	KLEMMKASTEN KPL.
STIFTEINSATZ 64-POL 10A	60 56 090 08	21	5	2 920 449	96 36 948 08	KLEMMKASTEN KPL.
STIFTEINSATZ 64-POL 10A	60 56 090 08	153	1	3 930 377	96 79 938 08	LEITUNG
STIFTKONTAKT 0,75-1,5MM2	62 02 444	95	2	2 920 631	96 45 283 08	KABELSTRANG
STIFTSCHRAUBE DIN 938 M10	50 06 855 08	33	4	2 790 701	91 55 739 08	ANTRIEBSAGGREGAT KLIMAA
STIRNRAD PA6G	96 89 130 01	11	1	9 335 960	93 35 960 01	KOMPAKTSEILWINDE
STOERANZEIGE	10 42 995 2	19	2	7 743 566	77 43 566 08	ELEKTROPUMPE
STOERANZEIGE	10 42 995 2	9	1	X1032717	10 32 717 1	ELEKTROPUMPE
STOERANZEIGE	10 42 995 2	9	1	X1033083	10 33 083 8	ELEKTROPUMPE
STOESSELSTANGE	10 66 341 6	25	1	9 653 406	96 53 406 08	KIPPHEBEL
STOESSELSTANGE	10 66 341 7	26	2	9 653 406	96 53 406 08	KIPPHEBEL
STOPFEN	10 49 392 9	1	2	X1028628	10 28 628 9	MONOBLOCK
STOPFEN	10 65 203 9	11	1	9 653 393	96 53 393 08	OELFILTER
STOPFEN VST11"ED A3P	47 77 046 08	(22)	1	2 657	91 47 448 08	MONTAGEEINRICHTUNG RA
STOPFEN VST11"ED A3P	47 77 046 08	679	5	2 970	91 55 596 08	HYDRAULIK
STOPFEN VST11"ED A3P	47 77 046 08	19	1	2 976 500	91 47 428 08	ZUSATZHYDRAULIK 5 DREH
STOPFEN VST11"ED A3P	47 77 046 08	605	4	3 978 005	91 60 393 08	ZUSATZHYDRAULIK SB-KOPFS
STOPFEN VST11/2"ED A3P	47 77 042 08	(16)	2	1 400	91 47 030 08	RAUPENTRAEGER LI.
STOPFEN VST11/2"ED A3P	47 77 042 08	765	1	2 970	91 55 596 08	HYDRAULIK
STOPFEN VST11/2"ED A3P	47 77 042 08	626	1	2 976 500	91 47 428 08	ZUSATZHYDRAULIK 5 DREH
STOPFEN VST11/2"ED A3P	47 77 042 08	26	1	9 688 228	96 88 228 01	OELMESSEINRICHTUNG
STOPFEN VST11/2"ED A3P	47 77 042 08	26	1	9 688 717	96 88 717 01	OELMESSEINRICHTUNG
STOPFEN VST11/2"ED A3P	47 77 042 08	2	2	X1028628	10 28 628 9	MONOBLOCK
STOPFEN VST11/8"ED ST A3C	51 07 415 08	51	1	X1028628	10 28 628 9	MONOBLOCK
STOPFEN VST11/8"ED ST A3C	51 07 415 08	915	2	X1048944	10 48 944 9	STUEBERBLOCK
STOPFEN VST11/4"ED A3P	47 77 054 08	16	3	9 640 276	96 40 276 08	ANSCHLUSSBLOCK
STOPFEN VST11/4"ED A3P	47 77 054 08	4	1	X1041267	10 41 267 8	ENDPLATTE
STOPFEN VST13/8"ED A3P	47 77 041 08	(12)	2	2 125	91 47 417 08	BOLZEN D-S ANLENKSTUECK
STOPFEN VST13/8"ED A3P	47 77 041 08	(12)	2	2 125	91 47 417 08	BOLZEN D-S ANLENKSTUECK
STOPFEN VST13/8"ED A3P	47 77 041 08	720	2	2 970	91 55 596 08	HYDRAULIK
STOPFEN VSTIM12X1,5ED A3	47 77 043 08	697	1	2 970	91 55 596 08	HYDRAULIK
STOPFEN VSTIM12X1,5ED A3	47 77 043 08	8	4	9 684 199	96 84 199 01	BREMSE
STOPFEN VSTIM12X1,5ED A3	47 77 043 08	11	3	9 685 783	96 85 783 01	FEDERDRUCKBREMSE
STOPFEN VSTIM14X1,5ED A3	47 77 049 08	56	1	2 391	91 50 927 08	DIESELMOTOR KPL.
STOPFEN VSTIM14X1,5ED A3	47 77 049 08	722	1	2 970	91 55 596 08	HYDRAULIK
STOPFEN VSTIM14X1,5ED A3	47 77 049 08	627	3	2 975 153	91 47 503 08	ZUSATZHYDRAULIK WINDE 3
STOPFEN VSTIM14X1,5ED A3	47 77 049 08	602	1	2 975 400	91 47 795 08	ZUSATZHYDRAULIK WINDE 6
STOPFEN VSTIM14X1,5ED A3	47 77 049 08	78	4	9 338 787	93 38 787 01	WINKELGETRIEBE
STOPFEN VSTIM14X1,5ED A3	47 77 049 08	78	4	9 338 788	93 38 788 01	WINKELGETRIEBE
STOPFEN VSTIM14X1,5ED A3	47 77 049 08	15	1	X1028923	10 28 923 0	STUEBERBLOCK
STOPFEN VSTIM16X1,5ED A3	47 77 044 08	79	4	9 338 787	93 38 787 01	WINKELGETRIEBE

22.1.2014

etk\_en\_de\_074820 LR 11350

1492

**LIEBHERR**
 Alphabetical index  
 Alphabetischer Index

Bezeichnung	Artikel	Pos.	Menge	Seite	Baugruppe	Bezeichnung
STOPFEN VSTIM16X1,5ED A3	47 77 044 08	79	4	9 338 788	93 38 788 01	WINKELGETRIEBE
STOPFEN VSTIM16X1,5ED A3	47 77 044 08	2	2	9 685 768	96 85 768 01	PLANETENGETRIEBE
STOPFEN VSTIM18X1,5ED A3	47 77 051 08	637	8	1 970 000	91 47 041 08	HYDRAULIK RAUPE
STOPFEN VSTIM18X1,5ED A3	47 77 051 08	11	1	2 670 003	96 35 503 08	KRAFTSTOFFBEHALTER VO
STOPFEN VSTIM18X1,5ED A3	47 77 051 08	9	3	9 684 199	96 84 199 01	BREMSE
STOPFEN VSTIM18X1,5ED A3	47 77 051 08	59	1	X1032710	10 32 710 8	RUECKFALLSTUETZE
STOPFEN VSTIM22X1,5ED A3	47 77 045 08	638	1	2 970	91 55 596 08	HYDRAULIK
STOPFEN VSTIM22X1,5ED A3	47 77 045 08	621	1	3 978 005	91 60 393 08	ZUSATZHYDRAULIK SB-KOPFS
STOPFEN VSTIM22X1,5ED A3	47 77 045 08	2	9	9 335 964	93 35 964 01	DREHWERKANTRIEB
STOPFEN VSTIM22X1,5ED A3	47 77 045 08	81	2	9 685 768	96 85 768 01	PLANETENGETRIEBE
STOPFEN VSTIM22X1,5ED A3	47 77 045 08	2	4	9 686 585	96 86 585 01	DREHWERKANTRIEB
STOPFEN VSTIM22X1,5ED A3	47 77 045 08	40	1	X1032710	10 32 710 8	RUECKFALLSTUETZE
STOPFEN VSTIM26X1,5ED A3	47 77 058 08	20	1	2 671 005	96 35 507 08	OELBEHALTER VORM.
STOPFEN VSTIM26X1,5ED A3	47 77 058 08	77	2	9 338 787	93 38 787 01	WINKELGETRIEBE
STOPFEN VSTIM26X1,5ED A3	47 77 058 08	77	2	9 338 788	93 38 788 01	WINKELGETRIEBE
STOPFEN VSTIM26X1,5ED A3	47 77 058 08	68	3	9 338 813	93 38 813 01	PLANETENGETRIEBE
STOPFEN VSTIM26X1,5ED A3	47 77 058 08	68	3	9 684 808	96 84 808 01	PLANETENGETRIEBE
STOPFEN VSTIM26X1,5ED A3	47 77 058 08	68	3	9 685 768	96 85 768 01	PLANETENGETRIEBE
STOPFEN VSTIM27X2ED A3P	47 77 056 08	92	1	9 335 964	93 35 964 01	DREHWERKANTRIEB
STOPFEN VSTIM27X2ED A3P	47 77 056 08	69	2	9 338 787	93 38 787 01	WINKELGETRIEBE
STOPFEN VSTIM27X2ED A3P	47 77 056 08	69	2	9 338 788	93 38 788 01	WINKELGETRIEBE
STOPFEN VSTIM27X2ED A3P	47 77 056 08	92	1	9 686 585	96 86 585 01	DREHWERKANTRIEB
STOPFEN VSTIM33X2ED A3P	47 77 052 08	608	1	2 975 000	91 47 420 08	ZUSATZHYDRAULIK WINDE 1
STOPFEN VSTIM33X2ED A3P	47 77 052 08	608	1	2 975 114	91 47 421 08	ZUSATZHYDRAULIK WINDE 2
STOPFEN VSTIM33X2ED A3P	47 77 052 08	623	5	2 975 153	91 47 503 08	ZUSATZHYDRAULIK WINDE 3
STOPFEN VSTIM33X2ED A3P	47 77 052 08	602	1	2 975 300	91 47 495 08	ZUSATZHYDRAULIK WINDE 5
STOPFEN VSTIM33X2ED A3P	47 77 052 08	31	1	2 975 400	91 47 795 08	ZUSATZHYDRAULIK WINDE 6
STOPFEN VSTIM33X2ED A3P	47 77 052 08	604	1	2 975 400	91 47 795 08	ZUSATZHYDRAULIK WINDE 6
STOPFEN VSTIM33X2ED A3P	47 77 052 08	11	8	X1022239	10 22 239 7	DREHDURCHFUEHRUNG
STOPFEN VSTIM42X2ED A3P	47 77 048 08	608	8	2 970	91 55 596 08	HYDRAULIK
STOPFEN VSTIM42X2ED A3P	47 77 048 08	62	3	9 338 789	93 38 789 01	PLANETENGETRIEBE
STOPFEN VSTIM42X2ED A3P	47 77 048 08	13	1	X1028923	10 28 923 0	STUECKERBLOCK
STOPFEN VSTIM48X2ED A3P	47 77 057 08	612	3	2 970	91 55 596 08	HYDRAULIK
STOPFEN VSTIM48X2ED A3P	47 77 057 08	76	3	9 338 787	93 38 787 01	WINKELGETRIEBE
STOPFEN VSTIM48X2ED A3P	47 77 057 08	76	3	9 338 788	93 38 788 01	WINKELGETRIEBE
STROMQUELLE	10 49 379 2	(6)	1	2 932 082	96 57 384 08	AUFBAUTEILE MONTAGETAPE
STROMQUELLE	10 49 379 2	(6)	1	2 932 082	96 57 384 08	AUFBAUTEILE MONTAGETAPE
STROMQUELLE	10 49 379 2	(6)	1	2 932 082	96 57 384 08	AUFBAUTEILE MONTAGETAPE
STROMQUELLE	10 49 379 2	(6)	1	2 932 082	96 57 384 08	AUFBAUTEILE MONTAGETAPE
STROMQUELLE	10 49 379 2	(6)	1	2 932 082	96 57 384 08	AUFBAUTEILE MONTAGETAPE
STROMQUELLE	10 49 379 2	(6)	1	2 932 082	96 57 384 08	AUFBAUTEILE MONTAGETAPE
STROMQUELLE	10 49 379 2	(6)	1	2 932 082	96 57 384 08	AUFBAUTEILE MONTAGETAPE
STROMQUELLE LSB SPF	10 02 744 8	16	1	2 932 082	96 57 384 08	AUFBAUTEILE MONTAGETAPE
STROMREGELVENTIL 210BAR	10 28 682 3	11	1	2 975 115	91 47 430 08	ZUSATZHYDRAULIK MONTAGE
STROMTEILVENTIL 350BAR 15	51 14 595 08	53	1	2 970	91 55 596 08	HYDRAULIK
STUETZE	96 36 064 08	11	1	2 730 001	96 36 111 08	GRUNDPLATTE VORM.
STUETZE	96 37 858 08	24	2	3 554 005	96 36 063 08	WA-BOCK 1 ANLENKSTUECK
STUETZE SCHWK.	96 35 677 08	5	1	1 140 001	96 35 222 08	TREPPE KPL.
STUETZE SCHWK.	96 79 628 08	1	1	3 592 004	96 79 622 08	STUETZE VORM.
STUETZE SCHWK. 1.68M	96 70 879 08	38	2	3 217 101	91 70 419 08	QUERTRAEGER VORM.
STUETZE SCHWK.LI.	96 35 226 08	5	1	1 140	91 47 027 08	QUERTRAEGER KPL.
STUETZE SCHWK.RE.	96 35 225 08	4	1	1 140	91 47 027 08	QUERTRAEGER KPL.
STUETZE VORM.	96 40 428 08	52	1	2 200 000	91 50 992 08	MASCHINENHAUS MIT LAUFS
STUETZE VORM.	96 79 622 08	3	1	3 592	91 72 406 08	W-RUECKHALTESICHERUNG
STUETZE WA-BOCK II	10 28 809 1	1	2	3 592	91 72 406 08	W-RUECKHALTESICHERUNG
STUETZRING	10 33 357 8	16	2	X1046782	10 46 782 0	STUECKERTEIL
STUETZRING	10 33 357 8	13	1	X1067841	10 67 841 7	DECKEL
STUETZRING 17,5X20,9X1 PTF	57 10 828 08	(4)	1	1 970 054	96 35 759 08	ZUSATZHYDRAULIK SPANNZ
STUETZRING 17,5X20,9X1 PTF	57 10 828 08	(3)	1	1 970 054	96 35 759 08	ZUSATZHYDRAULIK SPANNZ
STUETZRING 17,5X20,9X1 PTF	57 10 828 08	(4)	1	2 970	91 55 596 08	HYDRAULIK
STUETZRING 17,5X20,9X1 PTF	57 10 828 08	(3)	1	2 970	91 55 596 08	HYDRAULIK

22.1.2014

etk\_en\_de\_074820 LR 11350

1493

**LIEBHERR**Alphabetical index  
Alphabetischer Index

Bezeichnung	Artikel	Pos.	Menge	Seite	Baugruppe	Bezeichnung
STUETZRING 20X23,5X1 PTFE	57 10 822 08	(4)	1	1 970 000	91 47 041 08	HYDRAULIK RAUPE
STUETZRING 20X23,5X1 PTFE	57 10 822 08	(3)	1	1 970 000	91 47 041 08	HYDRAULIK RAUPE
STUETZRING 32X37,2X1 PTFE	57 10 770 08	(3)	1	2 970	91 55 596 08	HYDRAULIK
STUETZRING 32X37,2X1 PTFE	57 10 770 08	(3)	1	2 975 000	91 47 420 08	ZUSATZHYDRAULIK WINDE 1
STUETZRING 32X37,2X1 PTFE	57 10 770 08	(3)	1	2 978 100	91 47 450 08	ZUSATZHYDR.MONTAGEEINR
STUETZRING 32X37,2X1 PTFE	57 10 770 08	(3)	1	2 978 100	91 47 450 08	ZUSATZHYDR.MONTAGEEINR
STUETZSCHEIBE DIN 988 S 60	53 00 631 08	36	8	3 221	91 60 426 08	S-ZWISCHENSTUECK
STUETZSCHEIBE DIN 988 S 60	53 00 631 08	36	8	3 221 000	91 60 429 08	S-ZWISCHENSTUECK
STUETZSCHEIBE DIN 988 S 60	53 00 631 08	36	12	3 222	91 60 427 08	S-ZWISCHENSTUECK
STUETZSCHEIBE DIN 988 S 60	53 00 631 08	36	10	3 222 000	91 60 430 08	S-ZWISCHENSTUECK
STUETZSCHEIBE DIN 988 S 60	53 00 631 08	36	10	3 223	91 60 428 08	S-ZWISCHENSTUECK
STUETZSCHEIBE DIN 988 S 60	53 00 631 08	36	10	3 223	91 60 431 08	S-ZWISCHENSTUECK
STUETZSCHEIBE DIN 988 S 75	57 15 133 08	11	1	X1022005	10 22 005 8	VERSTELLMOTOR
STUETZSCHEIBE DIN 988 S 75	57 15 133 08	11	1	X1022006	10 22 006 2	VERSTELLMOTOR
STUETZSCHEIBE DIN 988 S 75	57 15 133 08	11	1	X1022006	10 22 006 3	VERSTELLMOTOR
STUETZSCHRAUBE M8	40 97 109 08	5	2	2 510 251	96 33 900 08	DECKEL KPL.
STUETZSCHRAUBE M8	40 97 109 08	6	2	2 510 252	96 33 901 08	DECKEL KPL.
STUETZSCHRAUBE M8	40 97 109 08	5	2	2 510 253	96 33 902 08	DECKEL KPL.
STUETZSCHRAUBE M8	40 97 109 08	5	2	2 510 254	96 33 903 08	DECKEL KPL.
STUETZSCHRAUBE M8	40 97 109 08	5	2	2 510 259	96 33 908 08	DECKEL KPL.
STUETZSCHRAUBE M8	40 97 109 08	5	2	2 510 261	96 36 145 08	DECKEL KPL.
STUETZSCHRAUBE M8	40 97 109 08	5	2	2 510 266	96 41 429 08	LUEFTUNGSDECKEL KPL.
STUFE SCHWK.	96 42 979 08	89	1	1 140	91 47 027 08	QUERTRAEGER KPL.
STUTZEN 32X100 MS	55 06 198 08	13	2	2 391 035	96 33 658 08	KOMBIKUEHLER KPL.
STUTZEN EINFUELL + BELUE	10 02 027 0	42	1	X1046779	10 46 779 4	KABINE
SW-KOPFSTUECK	91 72 396 08	203	1		LR 11350 -0	LIEBHERR RAUPENKRAN LR
SW-KOPFSTUECK SCHWK.	96 59 703 08	1	1	3 214	91 72 396 08	SW-KOPFSTUECK
SYMBOLEINSATZ	60 67 604 08	68	1	2 533 063	96 53 280 08	ARMATUREN RE.
SYMBOLEINSATZ	60 67 628 08	100	1	2 533 063	96 53 280 08	ARMATUREN RE.
SYMBOLEINSATZ	60 67 630 08	98	1	2 533 063	96 53 280 08	ARMATUREN RE.
SYMBOLEINSATZ	60 67 633 08	66	2	2 533 063	96 53 280 08	ARMATUREN RE.
SYMBOLEINSATZ	60 67 643 08	69	1	2 533 063	96 53 280 08	ARMATUREN RE.
SYMBOLEINSATZ	60 67 701 08	56	1	2 533 063	96 53 280 08	ARMATUREN RE.
SYMBOLEINSATZ	60 67 702 08	57	2	2 533 063	96 53 280 08	ARMATUREN RE.
SYMBOLEINSATZ	60 67 718 08	62	1	2 533 063	96 53 280 08	ARMATUREN RE.
SYMBOLEINSATZ	60 67 725 08	88	1	2 533 063	96 53 280 08	ARMATUREN RE.
SYMBOLEINSATZ	60 67 764 08	101	1	2 533 063	96 53 280 08	ARMATUREN RE.
SYMBOLEINSATZ	60 67 770 08	74	1	2 533 063	96 53 280 08	ARMATUREN RE.
SYMBOLEINSATZ	60 67 784 08	63	1	2 533 063	96 53 280 08	ARMATUREN RE.
SYMBOLEINSATZ	60 67 814 08	79	1	2 533 063	96 53 280 08	ARMATUREN RE.
SYMBOLEINSATZ	60 67 827 08	94	1	2 533 063	96 53 280 08	ARMATUREN RE.
SYMBOLEINSATZ	60 67 911 08	58	1	2 533 063	96 53 280 08	ARMATUREN RE.
SYMBOLEINSATZ	60 67 921 08	102	1	2 533 063	96 53 280 08	ARMATUREN RE.
SYMBOLEINSATZ 0 GRAD	60 67 924 08	82	1	2 533 063	96 53 280 08	ARMATUREN RE.
SYMBOLEINSATZ BILDSCH.BA	60 67 922 08	90	1	2 533 063	96 53 280 08	ARMATUREN RE.
SYMBOLEINSATZ GELB	10 29 516 7	80	1	2 533 063	96 53 280 08	ARMATUREN RE.
SYMBOLEINSATZ GELB	10 29 786 4	76	2	2 533 063	96 53 280 08	ARMATUREN RE.
SYMBOLEINSATZ GELB	10 30 089 2	60	1	2 533 063	96 53 280 08	ARMATUREN RE.
SYMBOLEINSATZ GELB	10 30 299 5	83	1	2 533 063	96 53 280 08	ARMATUREN RE.
SYMBOLEINSATZ GELB	10 32 702 7	85	1	2 533 063	96 53 280 08	ARMATUREN RE.
SYMBOLEINSATZ GELB	60 67 925 08	77	1	2 533 063	96 53 280 08	ARMATUREN RE.
SYMBOLEINSATZ GELB	60 67 927 08	95	1	2 533 063	96 53 280 08	ARMATUREN RE.
SYMBOLEINSATZ GELB	60 67 928 08	96	1	2 533 063	96 53 280 08	ARMATUREN RE.
SYMBOLEINSATZ GRUEN	10 29 751 5	67	1	2 533 063	96 53 280 08	ARMATUREN RE.
SYMBOLEINSATZ GRUEN	10 32 702 8	87	1	2 533 063	96 53 280 08	ARMATUREN RE.
SYMBOLEINSATZ GRUEN	10 33 069 3	103	2	2 533 063	96 53 280 08	ARMATUREN RE.
SYMBOLEINSATZ GRUEN	10 33 069 4	104	2	2 533 063	96 53 280 08	ARMATUREN RE.
SYMBOLEINSATZ GRUEN	10 33 069 5	105	2	2 533 063	96 53 280 08	ARMATUREN RE.
SYMBOLEINSATZ GRUEN	10 33 069 6	106	2	2 533 063	96 53 280 08	ARMATUREN RE.
SYMBOLEINSATZ GRUEN	10 33 069 8	107	1	2 533 063	96 53 280 08	ARMATUREN RE.

22.1.2014

etk\_en\_de\_074820 LR 11350

1494

**LIEBHERR**Alphabetical index  
Alphabetischer Index

Bezeichnung	Artikel	Pos.	Menge	Seite	Baugruppe	Bezeichnung
SYMBOLEINSATZ GRUEN	10 33 069 9	108	1	2 533 063	96 53 280 08	ARMATUREN RE.
SYMBOLEINSATZ GRUEN	10 33 070 0	109	1	2 533 063	96 53 280 08	ARMATUREN RE.
SYMBOLEINSATZ GRUEN	10 33 070 1	110	1	2 533 063	96 53 280 08	ARMATUREN RE.
SYMBOLEINSATZ GRUEN	10 33 070 3	112	1	2 533 063	96 53 280 08	ARMATUREN RE.
SYMBOLEINSATZ GRUEN	10 42 402 1	111	1	2 533 063	96 53 280 08	ARMATUREN RE.
SYMBOLEINSATZ GRUEN	10 48 861 5	92	1	2 533 063	96 53 280 08	ARMATUREN RE.
SYMBOLEINSATZ ROT	60 67 929 08	99	1	2 533 063	96 53 280 08	ARMATUREN RE.
SYMBOLEINSATZ WEISS	10 30 089 1	70	1	2 533 063	96 53 280 08	ARMATUREN RE.
SYMBOLEINSATZ WEISS	10 30 299 3	84	1	2 533 063	96 53 280 08	ARMATUREN RE.
T-STUECK 18X18 L=75 GELB G	55 31 281 08	33	5	2 541	91 51 735 08	ZUSATZHEIZUNG OW
TANKSENSOR L=1450 24V SP	10 29 007 0	(5)	1	2 670 003	96 35 503 08	KRAFTSTOFFBEHALTER VO
TANKVERSCHLUSS 80	73 65 412	(35)	1	2 671 005	96 35 507 08	OELBEHALTER VORM.
TANKVERSCHLUSS DV80A	78 90 163 08	(1)	1	2 670 003	96 35 503 08	KRAFTSTOFFBEHALTER VO
TASCHENSCHLOSS 27-29 SPF	77 39 399 08	2	1	2 316	91 47 484 08	SEIL F.WINDE 6
TASCHENSCHLOSS 36-40 SPF	10 28 533 6	2	1	2 311	91 69 770 08	SEIL F.WINDE 1
TASCHENSCHLOSS 36-40 SPF	10 28 533 6	2	1	2 312	91 69 771 08	SEIL F.WINDE 2
TASCHENSCHLOSS 36-40 SPF	10 28 533 6	2	1	2 313	91 55 332 08	SEIL F.WINDE 3
TASCHENSCHLOSS 36-40 SPF	10 28 533 6	2	1	2 315	91 55 547 08	SEIL F.WINDE 5
TASCHENSCHLOSS 36-40 SPF	10 28 533 6	3	1	3 204	91 54 307 08	W-MONTAGEEINHEIT
TASTATUREINHEIT LSB-TE PR	96 41 543 08	30	1	2 533 023	96 40 092 08	ELEKTRIK BEDIENEINHEIT
TASTATUREINHEIT LSB-TE SP	10 29 669 1	(2)	1	2 533 023	96 40 092 08	ELEKTRIK BEDIENEINHEIT
TASTE	60 61 440 08	17	3	2 531 018	96 35 191 08	ELEKTRIK ARMLEHNE LI.
TASTE	60 61 440 08	8	3	2 531 019	96 35 192 08	ELEKTRIK ARMLEHNE RE.
TASTE	60 61 440 08	3	1	2 932 197	96 44 568 08	RELAISSTEUERUNG
TASTERKAPPE FLACH GELB	60 61 439 08	13	4	2 531 018	96 35 191 08	ELEKTRIK ARMLEHNE LI.
TASTERKAPPE FLACH GELB	60 61 439 08	15	1	2 531 019	96 35 192 08	ELEKTRIK ARMLEHNE RE.
TASTERKAPPE FLACH KLAR	60 61 444 08	5	4	2 531 019	96 35 192 08	ELEKTRIK ARMLEHNE RE.
TASTERKAPPE FLACH ROT	60 61 431 08	5	1	2 531 018	96 35 191 08	ELEKTRIK ARMLEHNE LI.
TASTERKAPPE FLACH ROT	60 61 431 08	15	2	2 533 063	96 53 280 08	ARMATUREN RE.
TASTKONTAKTGEBER 1OE+1	60 61 434 08	20	2	2 533 063	96 53 280 08	ARMATUREN RE.
TASTKONTAKTGEBER 2OE+2	60 61 438 08	6	1	2 533 063	96 53 280 08	ARMATUREN RE.
TASTKONTAKTGEBER 2OE+2	60 61 446 08	12	1	2 531 018	96 35 191 08	ELEKTRIK ARMLEHNE LI.
TASTKONTAKTGEBER 2OE+2	60 61 446 08	10	4	2 531 019	96 35 192 08	ELEKTRIK ARMLEHNE RE.
TASTKONTAKTGEBER 2OE+2	60 61 446 08	10	3	2 932 197	96 44 568 08	RELAISSTEUERUNG
TEILESATZ GUMMI	11 00 045 5	996	1	X1043033	10 43 033 7	GENERATOR
TEILESATZ GUMMI	11 00 045 5	996	1	X1047042	10 47 042 3	MOTOR
TELLERBEFESTIGUNG	10 10 062 1	19	36	1 100 007	96 36 741 08	PODEST KPL.
TELLERBEFESTIGUNG	10 10 062 1	9	28	1 130 007	96 38 655 08	RAUPENMITTELTEIL GITERR
TELLERBEFESTIGUNG	10 10 062 1	44	78	1 140	91 47 027 08	QUERTRAEGER KPL.
TELLERBEFESTIGUNG	10 10 062 1	19	29	1 140 002	96 35 224 08	PODEST KPL.
TELLERBEFESTIGUNG	10 10 062 1	16	8	2 101	91 47 414 08	DREHBUEHNENRAHMEN UN
TELLERBEFESTIGUNG	10 10 062 1	42	4	2 102 010	91 47 415 08	DREHBUEHNENRAHMEN VOR
TELLERBEFESTIGUNG	10 10 062 1	53	37	2 103	91 47 416 08	DREHBUEHNENRAHMEN HEC
TELLERBEFESTIGUNG	10 10 062 1	48	53	2 200 000	91 50 992 08	MASCHINENHAUS MIT LAUFS
TELLERBEFESTIGUNG	10 10 062 1	10	6	2 200 055	96 39 569 08	KABINENRAHMEN VORM.
TELLERBEFESTIGUNG	10 10 062 1	17	4	2 730 001	96 36 111 08	GRUNDPLATTE VORM.
TELLERBEFESTIGUNG	10 10 062 1	20	122	3 211 006	96 70 233 08	GITTERROSTE
TELLERBEFESTIGUNG	10 10 062 1	56	21	3 212	91 72 404 08	W-ANLENKSTUECK
TELLERBEFESTIGUNG	10 10 062 1	64	5	3 212 000	91 72 405 08	W-ANSCHLUSSKOPF
TELLERBEFESTIGUNG	10 10 062 1	41	5	3 214	91 72 396 08	SW-KOPFSTUECK
TELLERBEFESTIGUNG	10 10 062 1	12	83	3 217 101	91 70 419 08	QUERTRAEGER VORM.
TELLERBEFESTIGUNG	10 10 062 1	12	33	3 217 102	91 70 444 08	P-ADAPTER UNTEN
TELLERBEFESTIGUNG	10 10 062 1	12	33	3 217 103	91 70 441 08	P-ADAPTER UNTEN
TELLERBEFESTIGUNG	10 10 062 1	7	15	3 217 104	96 70 849 08	TRAEGER
TELLERBEFESTIGUNG	10 10 062 1	5	18	3 217 107	96 70 706 08	ABDECKUNG
TELLERBEFESTIGUNG	10 10 062 1	22	34	3 218 101	96 70 585 08	TRAVERSE KPL.
TELLERBEFESTIGUNG	10 10 062 1	45	26	3 218 103	96 70 586 08	ADAPTER RE.
TELLERBEFESTIGUNG	10 10 062 1	45	26	3 218 105	96 70 738 08	ADAPTER LI.
TELLERBEFESTIGUNG	10 10 062 1	43	24	3 219 012	96 71 469 08	BRUECKE
TELLERBEFESTIGUNG	10 10 062 1	12	30	3 219 016	96 81 271 08	BRUECKE

22.1.2014

etk\_en\_de\_074820 LR 11350

1495

**LIEBHERR**Alphabetical index  
Alphabetischer Index

Bezeichnung	Artikel	Pos.	Menge	Seite	Baugruppe	Bezeichnung
TELLERBEFESTIGUNG	10 10 062 1	12	12	3 219 017	96 81 272 08	BRUECKE
TELLERBEFESTIGUNG	10 10 062 1	12	12	3 219 018	96 81 274 08	BRUECKE
TELLERBEFESTIGUNG	10 10 062 1	12	26	3 221	91 60 426 08	S-ZWISCHENSTUECK
TELLERBEFESTIGUNG	10 10 062 1	12	26	3 221 000	91 60 429 08	S-ZWISCHENSTUECK
TELLERBEFESTIGUNG	10 10 062 1	19	57	3 222	91 60 427 08	S-ZWISCHENSTUECK
TELLERBEFESTIGUNG	10 10 062 1	12	40	3 222 000	91 60 430 08	S-ZWISCHENSTUECK
TELLERBEFESTIGUNG	10 10 062 1	5	18	3 222 002	96 45 453 08	ABDECKUNG
TELLERBEFESTIGUNG	10 10 062 1	12	40	3 223	91 60 428 08	S-ZWISCHENSTUECK
TELLERBEFESTIGUNG	10 10 062 1	12	40	3 223	91 60 431 08	S-ZWISCHENSTUECK
TELLERBEFESTIGUNG	10 10 062 1	36	97	3 224	91 60 440 08	S-ADAPTER
TELLERBEFESTIGUNG	10 10 062 1	12	26	3 226	91 60 432 08	LI-ZWISCHENSTUECK
TELLERBEFESTIGUNG	10 10 062 1	12	66	3 227 000	91 60 434 08	LI-ZWISCHENSTUECK
TELLERBEFESTIGUNG	10 10 062 1	12	40	3 227 006	91 60 435 08	LI-ZWISCHENSTUECK
TELLERBEFESTIGUNG	10 10 062 1	12	40	3 227 008	91 60 433 08	LI-ZWISCHENSTUECK
TELLERBEFESTIGUNG	10 10 062 1	8	6	3 350	91 47 502 08	WINDE 3
TELLERBEFESTIGUNG	10 10 062 1	43	78	3 556 006	96 59 718 08	WA-BOCK 2 ANLENKSTUECK
TELLERBEFESTIGUNG	10 10 062 1	18	17	3 556 007	96 59 719 08	WA-BOCK 2 KOPFSTUECK
TELLERBEFESTIGUNG	10 10 062 1	11	26	3 558	91 60 448 08	ZWISCHENSTUECK WA-BOCK
TELLERBEFESTIGUNG	10 10 062 1	25	49	3 713	91 72 401 08	D-ANLENKSTUECK
TELLERBEFESTIGUNG	10 10 062 1	35	70	3 714	91 72 402 08	D-KOPFSTUECK
TELLERBEFESTIGUNG	10 10 062 1	12	68	3 715	91 60 443 08	D-ZWISCHENSTUECK
TELLERBEFESTIGUNG	10 10 062 1	24	48	3 716	91 60 444 08	D-REDUZIERSTUECK
TELLERBEFESTIGUNG	10 10 062 1	20	16	3 745	91 47 532 08	SCHWEBEBALLAST
TELLERBEFESTIGUNG	10 10 062 1	3	10	3 746 001	96 70 588 08	ANLENKSTUECK VORM.
TELLERFEDER	70 24 282	7	4	5 701 133	57 01 133 08	TRIEBWERK
TELLERFEDER DIN 2093 C 40	72 08 019 08	33	8	2 502	91 47 459 08	STEUERSTAND
TEMPERATURFUEHLER	10 29 012 6	19	1	X1004204	10 04 204 3	WASSERHEIZGERAET
TEMPERATURFUEHLER -40/+6	10 04 000 9	5	3	2 533 003	96 40 078 08	ELEKTRIK ANBAUTEILE KABIN
TEMPERATURGEBER -30/+13	69 11 831 08	(1)	1	2 970	91 55 596 08	HYDRAULIK
TEMPERATURGEBER HYDRA	96 35 167 08	6	1	2 970	91 55 596 08	HYDRAULIK
TEMPERATURSENSOR	10 49 240 5	19	1	9 653 398	96 53 398 08	MOTORREGULIERUNG
THERMOSCHALTER SCHALT	69 11 824 08	18	1	2 391 001	96 39 496 08	DIESELMOTOR VORM.
THERMOSTAT	10 33 280 9	2	2	9 653 379	96 53 379 08	THERMOSTAT
THERMOSTAT	96 53 379 08	18	1	X1011489	10 11 489 5	DIESELMOTOR
THERMOSTATGEHAEUSE	96 53 410 08	83	1	X1011489	10 11 489 5	DIESELMOTOR
TRAEGER	96 70 849 08	33	1	3 217 101	91 70 419 08	QUERTRAEGER VORM.
TRAEGER 4X1285X669 S315M	97 46 732 08	27	2	3 211	91 69 763 08	S-ANLENKSTUECK
TRAEGER 4X1305X657 S315M	97 41 400 08	11	2	3 211	91 69 763 08	S-ANLENKSTUECK
TRAEGER KPL.	96 36 181 08	2	1	2 102 010	91 47 415 08	DREHBUEHNENRAHMEN VOR
TRAEGER KPL.	96 81 723 08	5	1	3 219 015	91 69 766 08	MONTAGETEILE
TRAEGER SCHWK.	96 36 182 08	1	1	2 102 011	96 36 181 08	TRAEGER KPL.
TRAEGER SCHWK.	96 70 850 08	1	1	3 217 104	96 70 849 08	TRAEGER
TRAEGER SCHWK. T ZN O	96 81 773 08	(1)	1	3 219 015	91 69 766 08	MONTAGETEILE
TRAEGERBLECH 1.5X386X175	97 47 016 08	87	1	2 932 082	96 57 384 08	AUFBAUTEILE MONTAGETAPE
TRAGROLLE 80/5/20X950 GALV	74 90 102 08	1	1	3 211 002	92 88 302 08	SCHUTZWALZE KPL.
TRAGSCHIENE	97 03 448 08	74	27	3 211	91 69 763 08	S-ANLENKSTUECK
TRAGSCHIENE	97 03 448 08	62	8	3 713	91 72 401 08	D-ANLENKSTUECK
TRAGSCHIENE 140	95 41 173 08	24	1	2 340	91 47 422 08	WINDE 4 EINZIEHWERK
TRAGSCHIENE 140	95 41 173 08	18	3	2 655	91 47 954 08	SA-BOCK AUFSTELLVORRIC
TRAGSCHIENE 140	95 41 173 08	31	4	2 978 100	91 47 450 08	ZUSATZHYDR.MONTAGEEINR
TRAGSCHIENE 140	95 41 173 08	32	1	2 978 300	91 47 442 08	ZUSATZHYDR.BALLASTWAGE
TRAGSCHIENE 140	95 41 173 08	58	4	3 217 102	91 70 444 08	P-ADAPTER UNTEN
TRAGSCHIENE 140	95 41 173 08	58	4	3 217 103	91 70 441 08	P-ADAPTER UNTEN
TRAGSCHIENE 190	95 41 286 08	36	11	2 550	91 47 444 08	SA-BOCK
TRAGSCHIENE 190	95 41 286 08	68	1	2 550	91 47 444 08	SA-BOCK
TRAGSCHIENE 190	95 41 286 08	90	1	3 211	91 69 763 08	S-ANLENKSTUECK
TRAGSCHIENE 190	95 41 286 08	5	2	3 370	91 47 794 08	WINDE 6
TRAGSCHIENE 240	95 41 174 08	61	8	1 140	91 47 027 08	QUERTRAEGER KPL.
TRAGSCHIENE 240	95 41 174 08	21	1	2 340	91 47 422 08	WINDE 4 EINZIEHWERK
TRAGSCHIENE 240	95 41 174 08	73	1	2 550	91 47 444 08	SA-BOCK

22.1.2014

etk\_en\_de\_074820 LR 11350

1496

**LIEBHERR**Alphabetical index  
Alphabetischer Index

Bezeichnung	Artikel	Pos.	Menge	Seite	Baugruppe	Bezeichnung
TRAGSCHIENE 240	95 41 174 08	72	1	3 211	91 69 763 08	S-ANLENKSTUECK
TRAGSCHIENE 240	95 41 174 08	31	2	3 350 001	96 36 303 08	WINDE 3 VORM.
TRAGSCHIENE 340	95 41 175 08	62	6	1 140	91 47 027 08	QUERTRAEGER KPL.
TRAGSCHIENE 340	95 41 175 08	73	1	3 211	91 69 763 08	S-ANLENKSTUECK
TRAGSCHIENE 340	95 41 175 08	61	12	3 713	91 72 401 08	D-ANLENKSTUECK
TRAGSCHIENE 340	95 41 175 08	63	10	3 714	91 72 402 08	D-KOPFSTUECK
TRAGSCHIENE 340	95 41 175 08	43	10	3 715	91 60 443 08	D-ZWISCHENSTUECK
TRAGSCHIENE 340	95 41 175 08	29	10	3 716	91 60 444 08	D-REDUZIERSTUECK
TRAGSCHIENENMUTTER DIN	60 20 180 08	103	30	2 200 000	91 50 992 08	MASCHINENHAUS MIT LAUFS
TRAGSCHIENENMUTTER DIN	60 20 180 08	34	8	2 978 100	91 47 450 08	ZUSATZHYDR.MONTAGEEINR
TRAGSCHIENENMUTTER DIN	60 20 180 08	55	20	3 978 005	91 60 393 08	ZUSATZHYDRAULIK SB-KOPFS
TRAGSCHIENENMUTTER DIN	60 20 180 08	55	40	3 978 015	91 48 975 08	ZUSATZHYDRAULIK ZWISCH
TRANSISTOR	66 00 048 14	11	1	2 920 587	96 18 049 08	EL.KRAFTSTOFFENTWAESS
TRANSPORTRAHMEN KPL.	96 37 161 08	2	1	3 350	91 47 502 08	WINDE 3
TRANSPORTRAHMEN SCHWK	96 36 304 08	1	1	3 350 005	96 37 161 08	TRANSPORTRAHMEN KPL.
TRAVERSE	11 31 475 4	3	1	9 147 519	91 47 519 08	HAKEN MIT TRAVERSE
TRAVERSE	96 36 117 08	5	2	3 360 003	96 36 114 08	WINDE 5 VORM.
TRAVERSE KPL.	96 38 719 08	51	1	3 560	91 52 616 08	STANGEN
TRAVERSE KPL. P-ADAPTER-O	96 70 585 08	1	1	3 218 100	91 69 765 08	P-ADAPTER OBEN
TRAVERSE SCHWK.	96 36 308 08	5	3	3 350 001	96 36 303 08	WINDE 3 VORM.
TRAVERSE SCHWK.	96 38 721 08	1	1	3 204 008	96 38 719 08	TRAVERSE KPL.
TRAVERSE SCHWK.	96 39 063 08	21	1	3 360 003	96 36 114 08	WINDE 5 VORM.
TRAVERSE SCHWK.	96 40 480 08	30	1	3 350 001	96 36 303 08	WINDE 3 VORM.
TRAVERSE SCHWK. P-ADAPT	96 70 617 08	1	1	3 218 101	96 70 585 08	TRAVERSE KPL.
TRENNRELAIS 24V/1S	63 01 201 08	54	3	2 932 082	96 57 384 08	AUFBAUTEILE MONTAGETAPE
TRENNSCHALTRELAIS 24V/1	63 01 036 08	12	1	2 920 080	96 36 410 08	ELEKTRIK BATTERIEKASTEN
TREPPE 8-676X1,34M	96 34 389 08	15	1	2 200 000	91 50 992 08	MASCHINENHAUS MIT LAUFS
TREPPE KPL.	96 35 222 08	2	1	1 140	91 47 027 08	QUERTRAEGER KPL.
TRICHTER RD200 WEISSBLEC	79 00 444 08	16	1	1 750	91 47 038 08	WERKZEUG
TRIEBWELLE	57 01 134 08	2	1	5 701 129	57 01 129 08	TRIEBWERK
TRIEBWERK	10 00 843 3	1	1	X1022800	10 22 800 4	HYDROMOTOR
TRIEBWERK	10 10 170 2	1	1	X1041174	10 41 174 0	VERSTELLPUMPE
TRIEBWERK	10 33 104 7	1	1	X1022048	10 22 048 9	VERSTELLPUMPE
TRIEBWERK	10 33 104 7	1	1	X1041173	10 41 173 4	VERSTELLPUMPE
TRIEBWERK	10 41 109 6	1	1	X1022034	10 22 034 7	AXIALKOLBENMOTOR
TRIEBWERK	10 41 232 3	1	1	X1041172	10 41 172 8	VERSTELLPUMPE
TRIEBWERK	10 41 232 3	4	1	X1041173	10 41 173 0	VERSTELLPUMPE
TRIEBWERK	10 41 232 3	4	1	X1041173	10 41 173 2	VERSTELLPUMPE
TRIEBWERK	10 41 232 3	1	1	X1041173	10 41 173 3	VERSTELLPUMPE
TRIEBWERK	10 41 232 3	1	1	X1041173	10 41 173 9	VERSTELLPUMPE
TRIEBWERK	10 41 232 3	1	1	X1049301	10 49 301 7	VERSTELLPUMPE
TRIEBWERK	10 41 233 1	1	1	X1041173	10 41 173 0	VERSTELLPUMPE
TRIEBWERK	10 41 233 1	1	1	X1041173	10 41 173 2	VERSTELLPUMPE
TRIEBWERK	10 44 311 1	1	1	X1041173	10 41 173 6	VERSTELLPUMPE
TRIEBWERK	10 46 781 8	1	1	X1022005	10 22 005 9	VERSTELLMOTOR
TRIEBWERK	10 46 781 8	1	1	X1022006	10 22 006 0	VERSTELLMOTOR
TRIEBWERK	57 01 129 08	1	1	5 102 306	51 02 306 08	HYDROMOTOR
TRIEBWERK	57 01 133 08	1	1	5 701 129	57 01 129 08	TRIEBWERK
TRIEBWERK	57 19 351 08	1	1	X1022005	10 22 005 8	VERSTELLMOTOR
TRIEBWERK	57 19 351 08	1	1	X1022006	10 22 006 2	VERSTELLMOTOR
TRIEBWERK	57 19 351 08	1	1	X1022006	10 22 006 3	VERSTELLMOTOR
TROMMELLAGERUNG	96 84 196 01	10	1	9 335 957	93 35 957 01	KOMPAKTSEILWINDE
TROMMELLAGERUNG	96 84 196 01	10	1	9 335 959	93 35 959 01	KOMPAKTSEILWINDE
TROMMELLAGERUNG	96 84 196 01	10	1	9 685 146	96 85 146 01	KOMPAKTSEILWINDE
TUELLENGEHAEUSE HAN 24	69 31 555 14	157	1	3 930 377	96 79 938 08	LEITUNG
TUELLENGEHAEUSE HAN 24B	60 56 176 08	157	1	3 930 376	96 79 936 08	LEITUNG
TUELLENGEHAEUSE HAN 24B	60 56 176 08	156	1	3 930 382	96 79 942 08	LEITUNG
TUER SPF	96 33 915 08	1	1	2 510 255	96 33 904 08	TUER VORM.
TUER SPF	96 33 916 08	1	1	2 510 256	96 33 905 08	TUER VORM.
TUER SPF	96 33 917 08	1	1	2 510 257	96 33 906 08	TUER VORM.

22.1.2014

etk\_en\_de\_074820 LR 11350

1497

**LIEBHERR**Alphabetical index  
Alphabetischer Index

Bezeichnung	Artikel	Pos.	Menge	Seite	Baugruppe	Bezeichnung
TUER SPF	96 33 918 08	1	1	2 510 258	96 33 907 08	TUER VORM.
TUER SPF	96 33 919 08	1	1	2 510 260	96 33 909 08	TUER VORM.
TUER VORM.	96 33 904 08	5	1	2 510 250	91 47 443 08	VERKLEIDUNG MASCHINENH
TUER VORM.	96 33 905 08	6	1	2 510 250	91 47 443 08	VERKLEIDUNG MASCHINENH
TUER VORM.	96 33 906 08	7	2	2 510 250	91 47 443 08	VERKLEIDUNG MASCHINENH
TUER VORM.	96 33 907 08	8	1	2 510 250	91 47 443 08	VERKLEIDUNG MASCHINENH
TUER VORM.	96 33 909 08	24	1	2 510 250	91 47 443 08	VERKLEIDUNG MASCHINENH
TUERFESTSTELLER	70 42 049 08	46	1	2 200 000	91 50 992 08	MASCHINENHAUS MIT LAUFS
TUERFESTSTELLER	70 42 049 08	6	1	2 510 260	96 33 909 08	TUER VORM.
TUERSCHEIBE ESG-GLAS	10 49 284 2	6	2	X1046779	10 46 779 4	KABINE
TUERSCHLOSS	10 02 027 2	43	1	X1046779	10 46 779 4	KABINE
TURAS GS18NIMOCR36	38 82 634 08	(1)	1	1 400	91 47 030 08	RAUPENTRAEGER LI.
TURAS GS18NIMOCR36	95 70 448 08	3	2	1 400	91 47 030 08	RAUPENTRAEGER LI.
TURAS GS18NIMOCR36	95 70 448 08	3	2	1 410	91 47 031 08	RAUPENTRAEGER RE.
UEBERDRUCKVENTIL	57 13 284 08	14	1	X1032717	10 32 717 1	ELEKTROPUMPE
UEBERDRUCKVENTIL	57 13 284 08	14	1	X1033083	10 33 083 8	ELEKTROPUMPE
UEBERDRUCKVENTIL	57 17 286 08	28	1	X1032710	10 32 710 8	RUECKFALLSTUETZE
UEBERDRUCKVENTIL 280BAR	10 03 827 4	18	2	7 743 566	77 43 566 08	ELEKTROPUMPE
UEBERHITZUNGSSCHUTZ	10 29 012 7	21	1	X1004204	10 04 204 3	WASSERHEIZGERAET
UEBERWURFMUTTER	62 03 597	153	1	2 920 631	96 45 283 08	KABELSTRANG
UEBERWURFMUTTER DIN 38	47 74 024 08	37	2	2 541	91 51 735 08	ZUSATZHEIZUNG OW
UEBERWURFMUTTER DIN 38	47 74 009 08	596	1	2 970	91 55 596 08	HYDRAULIK
UEBERWURFMUTTER DIN 38	47 74 009 08	598	1	2 975 100	91 73 507 08	ZUSATZHYDR.GITTER-WINDE
UMLENKROLLE KPL.	92 69 983 08	2	1	1 750 023	92 65 732 08	MONTAGEROLLE
UMLENKROLLE RD300X82 PA6	28 81 548 08	(1)	1	1 750 023	92 65 732 08	MONTAGEROLLE
UMSCHALTBLOCK SPF	10 28 786 3	20	2	2 970	91 55 596 08	HYDRAULIK
UMSCHALTVENTIL	51 04 019 08	10	1	2 976 500	91 47 428 08	ZUSATZHYDRAULIK 5 DREH
UMWAE LZPUMPE	10 29 012 1	2	1	X1004204	10 04 204 3	WASSERHEIZGERAET
UMWAE LZPUMPE U4846	55 30 545 08	39	1	2 541	91 51 735 08	ZUSATZHEIZUNG OW
UNTERLAGE	10 49 286 2	56	2	X1046779	10 46 779 4	KABINE
UNTERLAGE	10 49 286 3	57	2	X1046779	10 46 779 4	KABINE
UNTERLEGSCH EIBE 3X25X16	97 50 006 08	7	2	2 932 160	96 44 981 08	SCHALTSCHRANK MECH.
UNTERLEGSCH EIBE 3X25X16	97 50 006 08	7	6	2 933	91 47 470 08	ANBAU SCHALTSCHRANK
UNTERTEIL SCHWK. SPF	96 40 725 08	1	1	2 533 025	96 40 724 08	ARMATURENKASTEN VORM.
UNTERTEIL SCHWK. T ZN O	96 35 668 08	2	1	1 140 001	96 35 222 08	TREPPE KPL.
UNTERTEIL STAHLBAU BEARB	91 47 884 08	1	1	2 101	91 47 414 08	DREHBU EHNENRAHMEN UN
USIT-RING	11 08 229 9	33	1	X1100651	11 00 651 0	HYDROSPEICHERZYLINDER
USIT-RING U 6,7X10X1	51 45 080 08	17	1	X1011318	10 11 318 4	KRAFTSTOFFVORFILTER
V-RING	71 09 098 01	34	1	9 684 808	96 84 808 01	PLANETENGETRIEBE
V-RING	71 09 098 01	88	1	9 685 768	96 85 768 01	PLANETENGETRIEBE
V-RING 220X8X198/6,5 N661	10 65 068 3	8	2	X1022239	10 22 239 7	DREHDURCHFUEHRUNG
VARIATIONSBAUSTEIN 12POL	66 00 081 08	1	1	2 932 132	92 09 359 08	VARIATIONSBAUSTEIN VORM.
VARIATIONSBAUSTEIN 12POL	66 00 081 08	1	1	2 932 132	96 50 969 08	VARIATIONSBAUSTEIN VORM.
VARIATIONSBAUSTEIN VORM.	92 09 359 08	3	1	2 533 035	96 53 282 08	VERKABELUNG ARMATUREN
VARIATIONSBAUSTEIN VORM.	96 50 969 08	22	1	2 932 082	96 57 384 08	AUFBAUTEILE MONTAGETA FE
VENTIL	57 10 768 08	(1)	1	2 970	91 55 596 08	HYDRAULIK
VENTIL	57 10 768 08	(1)	1	2 975 000	91 47 420 08	ZUSATZHYDRAULIK WINDE 1
VENTIL	57 10 768 08	(1)	1	2 978 100	91 47 450 08	ZUSATZHYDR.MONTAGEEINR
VENTIL DIN 71401 C M14X1,5	73 00 009 08	10	1	2 541	91 51 735 08	ZUSATZHEIZUNG OW
VENTILDECKEL	96 53 412 08	86	6	X1011489	10 11 489 5	DIESELMOTOR
VENTILDECKELDICHTUNG	10 04 014 6	5	3	X1003963	10 03 963 1	WARTUNGSSATZ
VENTILDECKELDICHTUNG	10 33 280 8	4	1	9 653 412	96 53 412 08	VENTILDECKEL
VENTILFEDER	10 65 203 5	7	1	9 653 393	96 53 393 08	OELFILTER
VENTILKEGEL	51 07 104 08	20	1	5 104 385	51 04 385 08	DRUCKMINDERVENTIL
VENTILSITZ	51 07 976 08	10	1	5 114 176	51 14 176 08	DRUCKBEGRENZUNGSVENTI
VENTILSITZ	51 07 976 08	10	1	5 114 177	51 14 177 08	DRUCKBEGRENZUNGSVENTI
VENTILSITZ	57 06 475 08	3	1	5 711 301	57 11 301 08	DRUCKBEGRENZUNGSVENTI
VENTILSTOESSEL KPL.	10 65 155 5	1	6	9 653 372	96 53 372 08	NOCKENSTEUERUNG
VENTILSTOESSEL KPL.	10 65 155 7	5	12	9 653 372	96 53 372 08	NOCKENSTEUERUNG
VERBANDSKASTEN DIN 13164	78 90 003 08	20	1	1 750	91 47 038 08	WERKZEUG

22.1.2014

etk\_en\_de\_074820 LR 11350

1498

**LIEBHERR**Alphabetical index  
Alphabetischer Index



Bezeichnung	Artikel	Pos.	Menge	Seite	Baugruppe	Bezeichnung
VERBINDUNGSGLIED CW8	10 29 687 5	4	2	2 372	91 47 485 08	SEIL MONTAGEWINDE M.ZUB
VERBINDUNGSGLIED CW8	10 29 687 5	8	3	3 204	91 54 307 08	W-MONTAGEEINHEIT
VERBOLZUNG DB-BALLASTW	91 47 530 08	331	1		LR 11350 -0	LIEBHERR RAUPENKRAN LR
VERDRAHTUNGSKANAL 80X2	26 00 207 02	27	0.4	2 932 082	96 57 384 08	AUFBAUTEILE MONTAGETAPE
VERDRAHTUNGSKANAL 80X2	26 00 207 02	36	0.44	2 932 082	96 57 384 08	AUFBAUTEILE MONTAGETAPE
VERDRAHTUNGSKANAL 80X2	26 00 207 02	71	0.39	2 932 082	96 57 384 08	AUFBAUTEILE MONTAGETAPE
VERDRAHTUNGSKANAL 80X2	26 00 207 02	86	0.13	2 932 082	96 57 384 08	AUFBAUTEILE MONTAGETAPE
VERDRAHTUNGSKANAL 80X4	63 81 091 01	85	0.2	2 932 082	96 57 384 08	AUFBAUTEILE MONTAGETAPE
VERDRAHTUNGSKANAL 80X6	63 81 092 01	24	1.08	2 932 082	96 57 384 08	AUFBAUTEILE MONTAGETAPE
VERDRAHTUNGSKANAL 80X6	63 81 092 01	25	0.44	2 932 082	96 57 384 08	AUFBAUTEILE MONTAGETAPE
VERDRAHTUNGSKANAL 80X6	63 81 092 01	26	0.4	2 932 082	96 57 384 08	AUFBAUTEILE MONTAGETAPE
VERKABELUNG ARMATUREN	96 53 282 08	5	1	2 533 024	96 53 281 08	AUFBAUTEILE ARMATUREN
VERKABELUNG MONTAGETA	96 44 093 08	5	1	2 932 082	96 57 384 08	AUFBAUTEILE MONTAGETAPE
VERKLEIDUNG MASCHINENH	91 47 443 08	149	1		LR 11350 -0	LIEBHERR RAUPENKRAN LR
VERLAENGERUNG 35	77 43 735 08	9	7	2 711	91 47 454 08	ZENTRALSCHMIERANLAGE O
VERLAENGERUNG 3X0,25-10	10 30 071 5	6	1	2 925 209	96 44 233 08	AUSRUESTUNG KAMERA WI
VERLAENGERUNG 3X0,25-10	10 30 071 5	(5)	1	2 925 320	91 71 996 08	KAMERAUEBERWACHUNG WI
VERLAENGERUNG M10X1	77 43 734 08	8	4	1 711	91 47 036 08	ZENTRALSCHMIERUNG RAUP
VERLAENGERUNG M10X1	77 43 734 08	8	4	2 711	91 47 454 08	ZENTRALSCHMIERANLAGE O
VERLAENGERUNG M10X1	77 43 734 08	12	2	3 292	91 75 318 08	D-RUECKHALTESICHERUNG
VERLAENGERUNGSKABEL 1	61 40 271 14	12	1	2 533 003	96 40 078 08	ELEKTRIK ANBAUTEILE KABIN
VERRIEGELUNG	92 89 007 08	180	1	2 970	91 55 596 08	HYDRAULIK
VERSCHLUSSDECKEL NOCK	96 53 376 08	14	1	X1011489	10 11 489 5	DIESELMOTOR
VERSCHLUSSKAPPE M1-D	60 45 121 08	162	2	3 930 524	96 37 720 08	KLEMMKASTEN
VERSCHLUSSKAPPE M1-D	60 45 121 08	162	2	3 930 531	96 37 672 08	KLEMMKASTEN
VERSCHLUSSKUPPLUNG LP-	51 15 043 08	56	1	2 541	91 51 735 08	ZUSATZHEIZUNG OW
VERSCHLUSSKUPPLUNG LP-	10 02 755 8	45	2	2 541	91 51 735 08	ZUSATZHEIZUNG OW
VERSCHLUSSMUTTER RD32X	10 46 691 4	6	1	1 970 054	96 35 759 08	ZUSATZHYDRAULIK SPANNZ
VERSCHLUSSMUTTER RD32X	10 46 691 4	133	3	2 970	91 55 596 08	HYDRAULIK
VERSCHLUSSMUTTER RD32X	10 46 691 4	27	1	2 975 000	91 47 420 08	ZUSATZHYDRAULIK WINDE 1
VERSCHLUSSMUTTER RD32X	10 46 691 4	28	5	2 975 100	91 73 507 08	ZUSATZHYDR.GITTER-WINDE
VERSCHLUSSMUTTER RD32X	10 46 691 4	27	1	2 975 114	91 47 421 08	ZUSATZHYDRAULIK WINDE 2
VERSCHLUSSMUTTER RD32X	10 46 691 4	6	1	3 976 000	96 35 912 08	ZUSATZHYDR.BOLZENZIEHZ
VERSCHLUSSMUTTER RD32X	10 46 691 4	6	1	3 976 002	96 35 911 08	ZUSATZHYDR.BOLZENZIEHZ
VERSCHLUSSMUTTER RD32X	10 46 691 4	6	3	3 976 003	96 36 047 08	ZUS.HYDR.BOLZENZIEHEINRI
VERSCHLUSSMUTTER RD32X	10 46 691 4	6	2	3 977 001	96 73 218 08	ZUSATZHYDR.BOLZENZIEHZ
VERSCHLUSSMUTTER RD32X	10 46 691 4	6	1	3 977 001	96 77 455 08	ZUSATZHYDR.BOLZENZIEHZ
VERSCHLUSSMUTTER RD32X	10 46 691 4	6	2	3 977 002	96 77 451 08	ZUSATZHYDR.BOLZENZIEHZ
VERSCHLUSSMUTTER RD32X	10 46 691 4	6	2	3 977 005	96 81 157 08	ZUSATZHYDR.BOLZENZIEHZ
VERSCHLUSSMUTTER RD32X	10 46 691 4	12	1	3 978 015	91 48 975 08	ZUSATZHYDRAULIK ZWISCH
VERSCHLUSSMUTTER RD32X	10 46 691 4	28	1	3 978 100	91 48 973 08	HYDR.SCHWEBEBALLAST-AN
VERSCHLUSSMUTTER RD36X	10 46 691 5	32	3	1 970 000	91 47 041 08	HYDRAULIK RAUPE
VERSCHLUSSMUTTER RD36X	10 46 691 5	13	9	1 975 006	91 47 042 08	ZUSATZHYDR.ABSTUETZZYL
VERSCHLUSSMUTTER RD36X	10 46 691 5	22	2	1 975 006	91 47 042 08	ZUSATZHYDR.ABSTUETZZYL
VERSCHLUSSMUTTER RD36X	10 46 691 5	123	5	2 970	91 55 596 08	HYDRAULIK
VERSCHLUSSMUTTER RD36X	10 46 691 5	27	1	2 975 153	91 47 503 08	ZUSATZHYDRAULIK WINDE 3
VERSCHLUSSMUTTER RD36X	10 46 691 5	64	1	2 976 500	91 47 428 08	ZUSATZHYDRAULIK 5 DREH
VERSCHLUSSMUTTER RD36X	10 46 691 5	26	1	2 978 100	91 51 691 08	ZUSATZHYDR.D-RUECKHALT
VERSCHLUSSMUTTER RD54X	10 46 691 6	28	5	1 970 000	91 47 041 08	HYDRAULIK RAUPE
VERSCHLUSSMUTTER RD54X	10 46 691 6	18	1	1 975 006	91 47 042 08	ZUSATZHYDR.ABSTUETZZYL
VERSCHLUSSMUTTER RD54X	10 46 691 6	108	16	2 970	91 55 596 08	HYDRAULIK
VERSCHLUSSMUTTER RD54X	10 46 691 6	24	2	2 975 000	91 47 420 08	ZUSATZHYDRAULIK WINDE 1
VERSCHLUSSMUTTER RD54X	10 46 691 6	24	4	2 975 100	91 73 507 08	ZUSATZHYDR.GITTER-WINDE
VERSCHLUSSMUTTER RD54X	10 46 691 6	24	2	2 975 114	91 47 421 08	ZUSATZHYDRAULIK WINDE 2
VERSCHLUSSMUTTER RD54X	10 46 691 6	24	2	2 975 153	91 47 503 08	ZUSATZHYDRAULIK WINDE 3
VERSCHLUSSMUTTER RD54X	10 46 691 6	13	2	2 978 100	91 47 450 08	ZUSATZHYDR.MONTAGEEINR
VERSCHLUSSMUTTER RD54X	10 46 691 6	22	2	2 978 100	91 51 691 08	ZUSATZHYDR.D-RUECKHALT
VERSCHLUSSMUTTER RD54X	10 46 691 6	22	3	2 978 300	91 47 442 08	ZUSATZHYDR.BALLASTWAGE
VERSCHLUSSMUTTER RD79X	10 46 691 7	22	13	1 970 000	91 47 041 08	HYDRAULIK RAUPE
VERSCHLUSSMUTTER RD79X	10 46 691 7	102	15	2 970	91 55 596 08	HYDRAULIK

22.1.2014

etk\_en\_de\_074820 LR 11350

1499

**LIEBHERR**Alphabetical index  
Alphabetischer Index

Bezeichnung	Artikel	Pos.	Menge	Seite	Baugruppe	Bezeichnung
VERSCHLUSSMUTTER RD79X	10 46 691 7	22	2	2 975 000	91 47 420 08	ZUSATZHYDRAULIK WINDE 1
VERSCHLUSSMUTTER RD79X	10 46 691 7	12	4	2 975 100	91 73 507 08	ZUSATZHYDR.GITTER-WINDE
VERSCHLUSSMUTTER RD79X	10 46 691 7	22	2	2 975 114	91 47 421 08	ZUSATZHYDRAULIK WINDE 2
VERSCHLUSSMUTTER RD79X	10 46 691 7	22	2	2 975 153	91 47 503 08	ZUSATZHYDRAULIK WINDE 3
VERSCHLUSSMUTTER RD79X	10 46 691 7	62	4	2 976 500	91 47 428 08	ZUSATZHYDRAULIK 5 DREH
VERSCHLUSSMUTTER RD79X	10 46 691 7	28	1	2 978 300	91 47 442 08	ZUSATZHYDR.BALLASTWAGE
VERSCHLUSSMUTTER RD79X	10 46 691 7	6	2	3 978 015	91 48 975 08	ZUSATZHYDRAULIK ZWISCH
VERSCHLUSSMUTTER RD79X	10 46 691 7	22	4	3 978 100	91 48 973 08	HYDR.SCHWEBEBALLAST-AN
VERSCHLUSSNIPPEL LP-004	51 15 044 08	55	1	2 541	91 51 735 08	ZUSATZHEIZUNG OW
VERSCHLUSSNIPPEL LP-019	10 02 755 9	43	2	2 541	91 51 735 08	ZUSATZHEIZUNG OW
VERSCHLUSSRING	70 24 263	4	1	5 701 129	57 01 129 08	TRIEBWERK
VERSCHLUSSSCHRAUBE	10 41 274 8	19	1	9 640 276	96 40 276 08	ANSCHLUSSBLOCK
VERSCHLUSSSCHRAUBE	11 08 229 7	32	1	X1100651	11 00 651 0	HYDROSPEICHERZYLINDER
VERSCHLUSSSCHRAUBE	50 40 045 08	250	2	X1030134	10 30 134 2	PUMPENVERTEILERGETRIEB
VERSCHLUSSSCHRAUBE	50 40 064 08	480	9	X1030134	10 30 134 2	PUMPENVERTEILERGETRIEB
VERSCHLUSSSCHRAUBE	70 27 056	44	1	X1065300	10 65 300 9	STEUERTEIL
VERSCHLUSSSCHRAUBE	77 43 782 08	5	4	X1032687	10 32 687 8	VERTEILERKOMBINATION
VERSCHLUSSSCHRAUBE	77 43 782 08	5	3	X1032687	10 32 687 9	VERTEILERKOMBINATION
VERSCHLUSSSCHRAUBE	77 43 782 08	1	4	X1033083	10 33 083 9	VERTEILERKOMBINATION
VERSCHLUSSSCHRAUBE DIN	46 00 319	60	4	5 718 421	57 18 421 08	ANTRIEB
VERSCHLUSSSCHRAUBE DIN	40 41 001 08	7	1	5 113 005	51 13 005 08	STUEBERBLOCK
VERSCHLUSSSCHRAUBE DIN	46 00 320	64	1	5 718 421	57 18 421 08	ANTRIEB
VERSCHLUSSSCHRAUBE DIN	40 41 003 08	12	1	X1032717	10 32 717 1	ELEKTROPUMPE
VERSCHLUSSSCHRAUBE DIN	40 41 003 08	12	1	X1033083	10 33 083 8	ELEKTROPUMPE
VERSCHLUSSSCHRAUBE DIN	40 41 014 08	(33)	1	2 657	91 47 448 08	MONTAGEEINRICHTUNG RA
VERSCHLUSSSCHRAUBE DIN	51 86 454 08	(19)	2	1 630	91 47 033 08	HYDRAULISCHE ABSTUETZUN
VERSCHLUSSSCHRAUBE DIN	46 00 624	1	3	9 653 389	96 53 389 08	ANSAUGKRUEMMER
VERSCHLUSSSCHRAUBE DIN	40 41 303 01	13	1	9 653 383	96 53 383 08	SCHWUNGRADGEHAEUSE
VERSCHLUSSSCHRAUBE DIN	40 41 402 08	13	1	X1032632	10 32 632 3	HYDROZYLINDER
VERSCHLUSSSCHRAUBE M12	60 24 255 08	152	1	2 780 522	96 40 798 08	KLEMMKASTEN KPL.
VERSCHLUSSSCHRAUBE M12	60 24 255 08	152	4	3 930 154	96 79 914 08	KLEMMKASTEN KPL.
VERSCHLUSSSCHRAUBE M12	60 24 255 08	214	1	3 930 335	96 37 478 08	KLEMMKASTEN
VERSCHLUSSSCHRAUBE M12	60 24 255 08	271	1	3 930 524	96 37 720 08	KLEMMKASTEN
VERSCHLUSSSCHRAUBE M12	60 24 255 08	281	1	3 930 567	96 37 859 08	KLEMMKASTEN
VERSCHLUSSSCHRAUBE M1	74 14 500	16	1	X1065300	10 65 300 9	STEUERTEIL
VERSCHLUSSSCHRAUBE M16	60 24 249 08	151	1	2 780 522	96 40 798 08	KLEMMKASTEN KPL.
VERSCHLUSSSCHRAUBE M16	60 24 249 08	279	1	3 930 426	96 37 944 08	KLEMMKASTEN KPL.
VERSCHLUSSSCHRAUBE M16	60 24 249 08	273	1	3 930 524	96 37 720 08	KLEMMKASTEN
VERSCHLUSSSCHRAUBE M16	60 24 249 08	273	1	3 930 531	96 37 672 08	KLEMMKASTEN
VERSCHLUSSSCHRAUBE M16	60 24 249 08	280	1	3 930 567	96 37 859 08	KLEMMKASTEN
VERSCHLUSSSCHRAUBE M20	60 24 250 08	212	1	3 930 335	96 37 478 08	KLEMMKASTEN
VERSCHLUSSSCHRAUBE M20	60 24 250 08	288	4	3 930 503	96 36 588 08	KLEMMKASTEN
VERSCHLUSSSCHRAUBE M20	60 24 250 08	203	1	3 930 522	96 38 636 08	KLEMMKASTEN KPL.
VERSCHLUSSSCHRAUBE M20	60 24 250 08	267	1	3 930 607	96 37 550 08	KLEMMKASTEN
VERSCHLUSSSCHRAUBE M2	10 34 023 6	8	2	X1011318	10 11 318 4	KRAFTSTOFFVORFILTER
VERSCHLUSSSCHRAUBE M25	60 24 251 08	19	3	1 920 314	96 35 870 08	KLEMMKASTEN VORM.
VERSCHLUSSSCHRAUBE M25	60 24 251 08	153	1	3 930 154	96 79 914 08	KLEMMKASTEN KPL.
VERSCHLUSSSCHRAUBE M25	60 24 251 08	220	3	3 930 335	96 37 478 08	KLEMMKASTEN
VERSCHLUSSSCHRAUBE M25	60 24 251 08	152	2	3 930 376	96 79 936 08	LEITUNG
VERSCHLUSSSCHRAUBE M25	60 24 251 08	152	2	3 930 377	96 79 938 08	LEITUNG
VERSCHLUSSSCHRAUBE M25	60 24 251 08	152	2	3 930 382	96 79 942 08	LEITUNG
VERSCHLUSSSCHRAUBE M25	60 24 251 08	272	1	3 930 524	96 37 720 08	KLEMMKASTEN
VERSCHLUSSSCHRAUBE M32	60 24 252 08	285	1	2 920 110	96 41 100 08	KLEMMKASTEN KABINE
VERSCHLUSSSCHRAUBE M32	60 24 252 08	286	1	2 920 448	96 40 440 08	KLEMMKASTEN KPL.
VERSCHLUSSSCHRAUBE M32	60 24 252 08	286	2	2 920 449	96 36 948 08	KLEMMKASTEN KPL.
VERSCHLUSSSCHRAUBE M32	60 24 252 08	150	2	3 930 154	96 79 914 08	KLEMMKASTEN KPL.
VERSCHLUSSSCHRAUBE M40	60 24 253 08	420	1	3 930 149	96 36 586 08	LEITUNGSTROMMEL KPL.
VERSCHLUSSSCHRAUBE RD3	10 46 690 6	62	1	3 217 101	91 70 419 08	QUERTRAEGER VORM.
VERSCHLUSSSCHRAUBE RD3	10 46 691 0	8	1	1 970 054	96 35 759 08	ZUSATZHYDRAULIK SPANNZ
VERSCHLUSSSCHRAUBE RD3	10 46 691 0	134	5	2 970	91 55 596 08	HYDRAULIK

22.1.2014

etk\_en\_de\_074820 LR 11350

1500

**LIEBHERR**Alphabetical index  
Alphabetischer Index

Bezeichnung	Artikel	Pos.	Menge	Seite	Baugruppe	Bezeichnung
VERSCHLUSSSCHRAUBE RD3	10 46 691 0	27	1	2 975 400	91 47 795 08	ZUSATZHYDRAULIK WINDE 6
VERSCHLUSSSCHRAUBE RD3	10 46 691 0	26	1	2 978 300	91 47 442 08	ZUSATZHYDR.BALLASTWAGE
VERSCHLUSSSCHRAUBE RD3	10 46 691 0	8	1	3 976 000	96 35 912 08	ZUSATZHYDR.BOLZENZIEHZ
VERSCHLUSSSCHRAUBE RD3	10 46 691 0	8	1	3 976 002	96 35 911 08	ZUSATZHYDR.BOLZENZIEHZ
VERSCHLUSSSCHRAUBE RD3	10 46 691 0	8	3	3 976 003	96 36 047 08	ZUS.HYDR.BOLZENZIEHEINRI
VERSCHLUSSSCHRAUBE RD3	10 46 691 0	8	2	3 977 001	96 73 218 08	ZUSATZHYDR.BOLZENZIEHZ
VERSCHLUSSSCHRAUBE RD3	10 46 691 0	8	1	3 977 001	96 77 455 08	ZUSATZHYDR.BOLZENZIEHZ
VERSCHLUSSSCHRAUBE RD3	10 46 691 0	8	2	3 977 002	96 77 451 08	ZUSATZHYDR.BOLZENZIEHZ
VERSCHLUSSSCHRAUBE RD3	10 46 691 0	8	2	3 977 005	96 81 157 08	ZUSATZHYDR.BOLZENZIEHZ
VERSCHLUSSSCHRAUBE RD3	10 46 691 0	18	1	3 978 005	91 60 393 08	ZUSATZHYDRAULIK SB-KOPF5
VERSCHLUSSSCHRAUBE RD3	10 46 691 0	14	1	3 978 015	91 48 975 08	ZUSATZHYDRAULIK ZWISCH
VERSCHLUSSSCHRAUBE RD3	10 46 690 7	43	1	3 222	91 60 427 08	S-ZWISCHENSTUECK
VERSCHLUSSSCHRAUBE RD3	10 46 691 1	34	2	1 970 000	91 47 041 08	HYDRAULIK RAUPE
VERSCHLUSSSCHRAUBE RD3	10 46 691 1	14	8	1 975 006	91 47 042 08	ZUSATZHYDR.ABSTUETZZYL
VERSCHLUSSSCHRAUBE RD3	10 46 691 1	124	3	2 970	91 55 596 08	HYDRAULIK
VERSCHLUSSSCHRAUBE RD3	10 46 691 1	26	1	2 975 100	91 73 507 08	ZUSATZHYDR.GITTER-WINDE
VERSCHLUSSSCHRAUBE RD3	10 46 691 1	30	1	2 975 100	91 73 507 08	ZUSATZHYDR.GITTER-WINDE
VERSCHLUSSSCHRAUBE RD3	10 46 691 1	29	1	2 975 153	91 47 503 08	ZUSATZHYDRAULIK WINDE 3
VERSCHLUSSSCHRAUBE RD3	10 46 691 1	27	1	2 975 300	91 47 495 08	ZUSATZHYDRAULIK WINDE 5
VERSCHLUSSSCHRAUBE RD3	10 46 691 1	26	1	2 978 200	91 72 413 08	ZUSATZHYDR.S-RUECKHALTE
VERSCHLUSSSCHRAUBE RD3	10 46 691 1	12	1	3 976 003	96 36 047 08	ZUS.HYDR.BOLZENZIEHEINRI
VERSCHLUSSSCHRAUBE RD	10 46 690 8	61	2	3 217 101	91 70 419 08	QUERTRAEGER VORM.
VERSCHLUSSSCHRAUBE RD	10 46 690 8	42	2	3 222	91 60 427 08	S-ZWISCHENSTUECK
VERSCHLUSSSCHRAUBE RD5	10 46 691 2	30	4	1 970 000	91 47 041 08	HYDRAULIK RAUPE
VERSCHLUSSSCHRAUBE RD5	10 46 691 2	24	2	1 975 006	91 47 042 08	ZUSATZHYDR.ABSTUETZZYL
VERSCHLUSSSCHRAUBE RD5	10 46 691 2	110	18	2 970	91 55 596 08	HYDRAULIK
VERSCHLUSSSCHRAUBE RD5	10 46 691 2	22	2	2 975 100	91 73 507 08	ZUSATZHYDR.GITTER-WINDE
VERSCHLUSSSCHRAUBE RD5	10 46 691 2	17	2	2 975 153	91 47 503 08	ZUSATZHYDRAULIK WINDE 3
VERSCHLUSSSCHRAUBE RD5	10 46 691 2	24	2	2 975 300	91 47 495 08	ZUSATZHYDRAULIK WINDE 5
VERSCHLUSSSCHRAUBE RD5	10 46 691 2	24	2	2 975 400	91 47 795 08	ZUSATZHYDRAULIK WINDE 6
VERSCHLUSSSCHRAUBE RD5	10 46 691 2	14	2	2 978 100	91 47 450 08	ZUSATZHYDR.MONTAGEEINR
VERSCHLUSSSCHRAUBE RD5	10 46 691 2	22	2	2 978 200	91 72 413 08	ZUSATZHYDR.S-RUECKHALTE
VERSCHLUSSSCHRAUBE RD5	10 46 691 2	14	1	3 976 003	96 36 047 08	ZUS.HYDR.BOLZENZIEHEINRI
VERSCHLUSSSCHRAUBE RD7	10 46 690 9	60	2	3 217 101	91 70 419 08	QUERTRAEGER VORM.
VERSCHLUSSSCHRAUBE RD7	10 46 690 9	41	2	3 222	91 60 427 08	S-ZWISCHENSTUECK
VERSCHLUSSSCHRAUBE RD7	10 46 691 3	24	8	1 970 000	91 47 041 08	HYDRAULIK RAUPE
VERSCHLUSSSCHRAUBE RD7	10 46 691 3	104	32	2 970	91 55 596 08	HYDRAULIK
VERSCHLUSSSCHRAUBE RD7	10 46 691 3	14	4	2 975 100	91 73 507 08	ZUSATZHYDR.GITTER-WINDE
VERSCHLUSSSCHRAUBE RD7	10 46 691 3	20	2	2 975 153	91 47 503 08	ZUSATZHYDRAULIK WINDE 3
VERSCHLUSSSCHRAUBE RD7	10 46 691 3	22	2	2 975 300	91 47 495 08	ZUSATZHYDRAULIK WINDE 5
VERSCHLUSSSCHRAUBE RD7	10 46 691 3	22	2	2 975 400	91 47 795 08	ZUSATZHYDRAULIK WINDE 6
VERSCHLUSSSCHRAUBE RD7	10 46 691 3	14	2	3 978 005	91 60 393 08	ZUSATZHYDRAULIK SB-KOPF5
VERSCHLUSSSCHRAUBE RD7	10 46 691 3	7	2	3 978 015	91 48 975 08	ZUSATZHYDRAULIK ZWISCH
VERSCHLUSSSCHRAUBE VST	47 75 110 01	38	2	X1028276	10 28 276 4	HYDROZYLINDER
VERSCHMUTZUNGSANZEIGE	57 13 561 08	(4)	1	2 970	91 55 596 08	HYDRAULIK
VERSCHMUTZUNGSANZEIGE	51 06 693 08	12	1	2 671 005	96 35 507 08	OELBEHAELTER VORM.
VERSCHMUTZUNGSANZEIGE	51 06 693 08	50	1	5 106 691	51 06 691 08	RUECKLAUFFILTER
VERSCHRAUBUNG	57 00 660 08	2	1	5 028 065	50 28 065 08	AUSGLEICHSBEHAELTER
VERSCHRAUBUNG A3C	47 22 605 01	22	1	9 688 228	96 88 228 01	OELMESSEINRICHTUNG
VERSCHRAUBUNG A3C	47 22 605 01	22	1	9 688 717	96 88 717 01	OELMESSEINRICHTUNG
VERSCHRAUBUNG BUZ 30S C	47 77 016 08	595	1	2 970	91 55 596 08	HYDRAULIK
VERSCHRAUBUNG BUZ 30S C	47 77 016 08	599	1	2 975 100	91 73 507 08	ZUSATZHYDR.GITTER-WINDE
VERSCHRAUBUNG DSVW 22	47 32 011 08	3	2	9 684 198	96 84 198 01	OELMESSEINRICHTUNG
VERSCHRAUBUNG DSVW 22	47 32 011 08	3	2	9 687 010	96 87 010 01	OELMESSEINRICHTUNG
VERSCHRAUBUNG EGE 10L G	47 19 043 08	762	1	2 970	91 55 596 08	HYDRAULIK
VERSCHRAUBUNG EGE 10L G	47 19 043 08	607	2	2 976 500	91 47 428 08	ZUSATZHYDRAULIK 5 DREH
VERSCHRAUBUNG EGE 10L G	47 19 043 08	604	2	2 978 100	91 51 691 08	ZUSATZHYDR.D-RUECKHALT
VERSCHRAUBUNG EGE 10L G	47 19 043 08	626	1	2 978 200	91 72 413 08	ZUSATZHYDR.S-RUECKHALTE
VERSCHRAUBUNG EGE 10L M	47 19 039 08	611	1	2 975 115	91 47 430 08	ZUSATZHYDRAULIK MONTAGE
VERSCHRAUBUNG EGE 16S	47 19 031 08	718	1	2 970	91 55 596 08	HYDRAULIK

22.1.2014

etk\_en\_de\_074820 LR 11350

1501

**LIEBHERR**Alphabetical index  
Alphabetischer Index

Bezeichnung	Artikel	Pos.	Menge	Seite	Baugruppe	Bezeichnung
VERSCHRAUBUNG EGE 16S	47 19 031 08	613	2	2 975 115	91 47 430 08	ZUSATZHYDRAULIK MONTAGE
VERSCHRAUBUNG EGE 22L	47 19 014 08	601	1	2 975 115	91 47 430 08	ZUSATZHYDRAULIK MONTAGE
VERSCHRAUBUNG EGESD10-	47 19 011 08	620	1	1 970 000	91 47 041 08	HYDRAULIK RAUPE
VERSCHRAUBUNG EGESD10-	47 19 011 08	729	4	2 970	91 55 596 08	HYDRAULIK
VERSCHRAUBUNG EGESD10-	47 19 011 08	622	1	2 975 153	91 47 503 08	ZUSATZHYDRAULIK WINDE 3
VERSCHRAUBUNG EGESD10-	47 19 011 08	622	1	2 975 300	91 47 495 08	ZUSATZHYDRAULIK WINDE 5
VERSCHRAUBUNG EGESD10-	47 19 011 08	616	4	2 976 500	91 47 428 08	ZUSATZHYDRAULIK 5 DREH
VERSCHRAUBUNG EGESD10-	47 19 011 08	619	1	2 978 100	91 47 450 08	ZUSATZHYDR.MONTAGEEINR
VERSCHRAUBUNG EGESD10-	47 19 011 08	608	1	2 978 100	91 51 691 08	ZUSATZHYDR.D-RUECKHALT
VERSCHRAUBUNG EGESD10-	47 19 011 08	609	1	2 978 300	91 47 442 08	ZUSATZHYDR.BALLASTWAGE
VERSCHRAUBUNG EGESD12-	47 19 012 08	727	1	2 970	91 55 596 08	HYDRAULIK
VERSCHRAUBUNG EGESD12-	47 19 012 08	611	1	2 975 000	91 47 420 08	ZUSATZHYDRAULIK WINDE 1
VERSCHRAUBUNG EGESD12-	47 19 012 08	611	1	2 975 114	91 47 421 08	ZUSATZHYDRAULIK WINDE 2
VERSCHRAUBUNG EGESD12-	47 19 012 08	613	1	2 976 500	91 47 428 08	ZUSATZHYDRAULIK 5 DREH
VERSCHRAUBUNG EGESD12-	47 19 012 08	603	1	2 978 100	91 51 691 08	ZUSATZHYDR.D-RUECKHALT
VERSCHRAUBUNG EGESD12-	47 19 012 08	607	3	2 978 200	91 72 413 08	ZUSATZHYDR.S-RUECKHALTE
VERSCHRAUBUNG EGESD12-	47 19 012 08	607	4	3 977 001	96 73 218 08	ZUSATZHYDR.BOLZENZIEHZ
VERSCHRAUBUNG EGESD12-	47 19 012 08	607	4	3 977 001	96 77 455 08	ZUSATZHYDR.BOLZENZIEHZ
VERSCHRAUBUNG EGESD12-	47 19 012 08	607	4	3 977 002	96 77 451 08	ZUSATZHYDR.BOLZENZIEHZ
VERSCHRAUBUNG EGESD12-	47 19 012 08	607	2	3 977 005	96 81 157 08	ZUSATZHYDR.BOLZENZIEHZ
VERSCHRAUBUNG EGESD12-	47 19 038 08	641	4	2 970	91 55 596 08	HYDRAULIK
VERSCHRAUBUNG EGESD12-	47 19 038 08	613	1	2 978 100	91 51 691 08	ZUSATZHYDR.D-RUECKHALT
VERSCHRAUBUNG EGESD12-	47 19 038 08	625	1	2 978 200	91 72 413 08	ZUSATZHYDR.S-RUECKHALTE
VERSCHRAUBUNG EGESD12-	47 19 038 08	609	3	3 977 001	96 73 218 08	ZUSATZHYDR.BOLZENZIEHZ
VERSCHRAUBUNG EGESD12-	47 19 038 08	609	3	3 977 002	96 77 451 08	ZUSATZHYDR.BOLZENZIEHZ
VERSCHRAUBUNG EGESD12-	47 19 038 08	609	1	3 977 005	96 81 157 08	ZUSATZHYDR.BOLZENZIEHZ
VERSCHRAUBUNG EGESD15-	47 19 042 08	648	1	2 970	91 55 596 08	HYDRAULIK
VERSCHRAUBUNG EGESD16-	47 19 006 08	613	4	1 975 006	91 47 042 08	ZUSATZHYDR.ABSTUETZZYL
VERSCHRAUBUNG EGESD16-	47 19 006 08	745	3	2 970	91 55 596 08	HYDRAULIK
VERSCHRAUBUNG EGESD16-	47 19 019 08	609	1	1 975 006	91 47 042 08	ZUSATZHYDR.ABSTUETZZYL
VERSCHRAUBUNG EGESD18-	47 19 023 08	60	1	2 391	91 50 927 08	DIESELMOTOR KPL.
VERSCHRAUBUNG EGESD18-	47 19 023 08	180	4	2 391	91 50 927 08	DIESELMOTOR KPL.
VERSCHRAUBUNG EGESD20-	47 19 032 08	653	2	2 970	91 55 596 08	HYDRAULIK
VERSCHRAUBUNG EGESD20-	47 19 007 08	706	1	2 970	91 55 596 08	HYDRAULIK
VERSCHRAUBUNG EGESD20-	47 19 007 08	606	3	2 975 115	91 47 430 08	ZUSATZHYDRAULIK MONTAGE
VERSCHRAUBUNG EGESD22-	47 19 024 08	638	4	1 970 000	91 47 041 08	HYDRAULIK RAUPE
VERSCHRAUBUNG EGESD22-	47 19 024 08	649	1	2 975 153	91 47 503 08	ZUSATZHYDRAULIK WINDE 3
VERSCHRAUBUNG EGESD25-	47 19 008 08	662	9	2 970	91 55 596 08	HYDRAULIK
VERSCHRAUBUNG EGESD25-	47 19 008 08	601	3	3 978 100	91 48 973 08	HYDR.SCHWEBEBALLAST-AN
VERSCHRAUBUNG EGESD28-	47 19 015 08	739	2	2 970	91 55 596 08	HYDRAULIK
VERSCHRAUBUNG EGESD28-	47 19 015 08	604	1	3 978 100	91 48 973 08	HYDR.SCHWEBEBALLAST-AN
VERSCHRAUBUNG EGESD30-	47 19 009 08	763	1	2 970	91 55 596 08	HYDRAULIK
VERSCHRAUBUNG EGESD42-	47 19 036 08	624	1	2 970	91 55 596 08	HYDRAULIK
VERSCHRAUBUNG EGESD6-	47 19 003 08	766	2	2 970	91 55 596 08	HYDRAULIK
VERSCHRAUBUNG EL 10L CR6	47 23 302 08	617	9	1 970 000	91 47 041 08	HYDRAULIK RAUPE
VERSCHRAUBUNG EL 10L CR6	47 23 302 08	673	15	2 970	91 55 596 08	HYDRAULIK
VERSCHRAUBUNG EL 10L CR6	47 23 302 08	613	3	2 975 000	91 47 420 08	ZUSATZHYDRAULIK WINDE 1
VERSCHRAUBUNG EL 10L CR6	47 23 302 08	613	3	2 975 114	91 47 421 08	ZUSATZHYDRAULIK WINDE 2
VERSCHRAUBUNG EL 10L CR6	47 23 302 08	619	6	2 975 153	91 47 503 08	ZUSATZHYDRAULIK WINDE 3
VERSCHRAUBUNG EL 10L CR6	47 23 302 08	619	4	2 975 300	91 47 495 08	ZUSATZHYDRAULIK WINDE 5
VERSCHRAUBUNG EL 10L CR6	47 23 302 08	608	3	2 975 400	91 47 795 08	ZUSATZHYDRAULIK WINDE 6
VERSCHRAUBUNG EL 10L CR6	47 23 302 08	608	6	2 976 500	91 47 428 08	ZUSATZHYDRAULIK 5 DREH
VERSCHRAUBUNG EL 10L CR6	47 23 302 08	611	1	2 978 100	91 47 450 08	ZUSATZHYDR.MONTAGEEINR
VERSCHRAUBUNG EL 10L CR6	47 23 302 08	607	1	2 978 100	91 51 691 08	ZUSATZHYDR.D-RUECKHALT
VERSCHRAUBUNG EL 10L CR6	47 23 302 08	627	1	2 978 200	91 72 413 08	ZUSATZHYDR.S-RUECKHALTE
VERSCHRAUBUNG EL 10L CR6	47 23 302 08	606	1	2 978 300	91 47 442 08	ZUSATZHYDR.BALLASTWAGE
VERSCHRAUBUNG EL 10S C	73 67 776	748	1	2 970	91 55 596 08	HYDRAULIK
VERSCHRAUBUNG EL 12L CR6	24 71 286 02	630	1	1 970 000	91 47 041 08	HYDRAULIK RAUPE
VERSCHRAUBUNG EL 12L CR6	24 71 286 02	680	15	2 970	91 55 596 08	HYDRAULIK
VERSCHRAUBUNG EL 12L CR6	24 71 286 02	601	8	2 975 000	91 47 420 08	ZUSATZHYDRAULIK WINDE 1

22.1.2014

etk\_en\_de\_074820 LR 11350

1502

**LIEBHERR**Alphabetical index  
Alphabetischer Index

Bezeichnung	Artikel	Pos.	Menge	Seite	Baugruppe	Bezeichnung
VERSCHRAUBUNG EL 12L CR6	24 71 286 02	601	8	2 975 114	91 47 421 08	ZUSATZHYDRAULIK WINDE 2
VERSCHRAUBUNG EL 12L CR6	24 71 286 02	606	6	2 975 153	91 47 503 08	ZUSATZHYDRAULIK WINDE 3
VERSCHRAUBUNG EL 12L CR6	24 71 286 02	606	4	2 975 300	91 47 495 08	ZUSATZHYDRAULIK WINDE 5
VERSCHRAUBUNG EL 12L CR6	24 71 286 02	618	5	2 975 400	91 47 795 08	ZUSATZHYDRAULIK WINDE 6
VERSCHRAUBUNG EL 12L CR6	24 71 286 02	612	3	2 976 500	91 47 428 08	ZUSATZHYDRAULIK 5 DREH
VERSCHRAUBUNG EL 12L CR6	24 71 286 02	612	3	2 978 100	91 51 691 08	ZUSATZHYDR.D-RUECKHALT
VERSCHRAUBUNG EL 12L CR6	24 71 286 02	608	3	2 978 200	91 72 413 08	ZUSATZHYDR.S-RUECKHALTE
VERSCHRAUBUNG EL 12L CR6	24 71 286 02	612	2	3 977 001	96 77 455 08	ZUSATZHYDR.BOLZENZIEHZ
VERSCHRAUBUNG EL 12L CR6	24 71 286 02	622	1	3 978 005	91 60 393 08	ZUSATZHYDRAULIK SB-KOPFS
VERSCHRAUBUNG EL 12L CR6	24 71 286 02	618	1	3 978 100	91 48 973 08	HYDR.SCHWEBEBALLAST-AN
VERSCHRAUBUNG EL 12S C	76 17 461	619	1	2 978 300	91 47 442 08	ZUSATZHYDR.BALLASTWAGE
VERSCHRAUBUNG EL 15L CR6	47 23 004 14	650	1	1 970 000	91 47 041 08	HYDRAULIK RAUPE
VERSCHRAUBUNG EL 15L CR6	47 23 004 14	651	4	2 970	91 55 596 08	HYDRAULIK
VERSCHRAUBUNG EL 15L CR6	47 23 004 14	646	1	2 975 153	91 47 503 08	ZUSATZHYDRAULIK WINDE 3
VERSCHRAUBUNG EL 15L CR6	47 23 004 14	624	1	2 975 300	91 47 495 08	ZUSATZHYDRAULIK WINDE 5
VERSCHRAUBUNG EL 15L CR6	47 23 004 14	646	4	2 976 500	91 47 428 08	ZUSATZHYDRAULIK 5 DREH
VERSCHRAUBUNG EL 15L CR6	47 23 004 14	615	1	2 978 100	91 51 691 08	ZUSATZHYDR.D-RUECKHALT
VERSCHRAUBUNG EL 16S C	74 07 098	652	1	1 970 000	91 47 041 08	HYDRAULIK RAUPE
VERSCHRAUBUNG EL 16S C	74 07 098	614	4	1 975 006	91 47 042 08	ZUSATZHYDR.ABSTUETZZYL
VERSCHRAUBUNG EL 16S C	74 07 098	744	3	2 970	91 55 596 08	HYDRAULIK
VERSCHRAUBUNG EL 16S C	74 07 098	642	3	2 976 500	91 47 428 08	ZUSATZHYDRAULIK 5 DREH
VERSCHRAUBUNG EL 18L CR6	24 71 285 02	660	1	2 976 500	91 47 428 08	ZUSATZHYDRAULIK 5 DREH
VERSCHRAUBUNG EL 18L CR6	24 71 285 02	602	1	2 978 200	91 72 413 08	ZUSATZHYDR.S-RUECKHALTE
VERSCHRAUBUNG EL 20S C	74 07 107	605	3	2 975 115	91 47 430 08	ZUSATZHYDRAULIK MONTAGE
VERSCHRAUBUNG EL 22L CR6	24 71 386 02	642	4	1 970 000	91 47 041 08	HYDRAULIK RAUPE
VERSCHRAUBUNG EL 22L CR6	24 71 386 02	605	1	1 975 006	91 47 042 08	ZUSATZHYDR.ABSTUETZZYL
VERSCHRAUBUNG EL 22L CR6	24 71 386 02	614	3	2 970	91 55 596 08	HYDRAULIK
VERSCHRAUBUNG EL 22L CR6	24 71 386 02	632	2	2 975 153	91 47 503 08	ZUSATZHYDRAULIK WINDE 3
VERSCHRAUBUNG EL 22L CR6	24 71 386 02	26	1	9 684 198	96 84 198 01	OELMESSEINRICHTUNG
VERSCHRAUBUNG EL 22L CR6	24 71 386 02	26	1	9 687 010	96 87 010 01	OELMESSEINRICHTUNG
VERSCHRAUBUNG EL 22L CR6	24 71 386 02	31	1	9 688 228	96 88 228 01	OELMESSEINRICHTUNG
VERSCHRAUBUNG EL 22L CR6	24 71 386 02	31	1	9 688 717	96 88 717 01	OELMESSEINRICHTUNG
VERSCHRAUBUNG EL 25S C	74 07 118	713	5	2 970	91 55 596 08	HYDRAULIK
VERSCHRAUBUNG EL 25S C	74 07 118	623	1	2 978 300	91 47 442 08	ZUSATZHYDR.BALLASTWAGE
VERSCHRAUBUNG EL 25S C	74 07 118	610	1	3 978 100	91 48 973 08	HYDR.SCHWEBEBALLAST-AN
VERSCHRAUBUNG EL 28L CR6	74 07 120	604	1	1 970 000	91 47 041 08	HYDRAULIK RAUPE
VERSCHRAUBUNG EL 28L CR6	74 07 120	708	6	2 970	91 55 596 08	HYDRAULIK
VERSCHRAUBUNG EL 28L CR6	74 07 120	641	2	2 976 500	91 47 428 08	ZUSATZHYDRAULIK 5 DREH
VERSCHRAUBUNG EL 28L CR6	74 07 120	628	1	2 978 300	91 47 442 08	ZUSATZHYDR.BALLASTWAGE
VERSCHRAUBUNG EL 30S C	48 23 318 14	665	13	2 970	91 55 596 08	HYDRAULIK
VERSCHRAUBUNG EL 30S C	48 23 318 14	601	1	2 978 300	91 47 442 08	ZUSATZHYDR.BALLASTWAGE
VERSCHRAUBUNG EL 35L CR6	48 23 308 14	607	1	1 970 000	91 47 041 08	HYDRAULIK RAUPE
VERSCHRAUBUNG EL 35L CR6	48 23 308 14	698	7	2 970	91 55 596 08	HYDRAULIK
VERSCHRAUBUNG EL 35L CR6	48 23 308 14	607	1	3 978 100	91 48 973 08	HYDR.SCHWEBEBALLAST-AN
VERSCHRAUBUNG EL 42L A3	47 23 320 08	645	1	2 970	91 55 596 08	HYDRAULIK
VERSCHRAUBUNG EL 42L CR6	73 67 986	612	2	1 970 000	91 47 041 08	HYDRAULIK RAUPE
VERSCHRAUBUNG EL 42L CR6	73 67 986	604	8	2 970	91 55 596 08	HYDRAULIK
VERSCHRAUBUNG EL 8S CR6	74 04 537	795	3	2 970	91 55 596 08	HYDRAULIK
VERSCHRAUBUNG ELS38-S	47 23 319 08	640	8	1 970 000	91 47 041 08	HYDRAULIK RAUPE
VERSCHRAUBUNG ELS38-S	47 23 319 08	695	2	2 970	91 55 596 08	HYDRAULIK
VERSCHRAUBUNG ELS38-S	47 23 319 08	618	2	2 975 100	91 73 507 08	ZUSATZHYDR.GITTER-WINDE
VERSCHRAUBUNG ELS38-S	47 23 319 08	601	2	2 975 153	91 47 503 08	ZUSATZHYDRAULIK WINDE 3
VERSCHRAUBUNG ELS38-S	47 23 319 08	639	4	2 976 500	91 47 428 08	ZUSATZHYDRAULIK 5 DREH
VERSCHRAUBUNG ELS38-S	47 23 319 08	623	1	3 978 005	91 60 393 08	ZUSATZHYDRAULIK SB-KOPFS
VERSCHRAUBUNG ELS38-S	47 23 312 08	785	1	2 970	91 55 596 08	HYDRAULIK
VERSCHRAUBUNG ET 10L CR6	48 24 303 14	636	4	1 970 000	91 47 041 08	HYDRAULIK RAUPE
VERSCHRAUBUNG ET 10L CR6	48 24 303 14	792	1	2 970	91 55 596 08	HYDRAULIK
VERSCHRAUBUNG ET 10L CR6	48 24 303 14	648	1	2 975 153	91 47 503 08	ZUSATZHYDRAULIK WINDE 3
VERSCHRAUBUNG ET 10L CR6	48 24 303 14	612	1	2 975 300	91 47 495 08	ZUSATZHYDRAULIK WINDE 5
VERSCHRAUBUNG ET 10L CR6	48 24 303 14	618	2	2 976 500	91 47 428 08	ZUSATZHYDRAULIK 5 DREH

22.1.2014

etk\_en\_de\_074820 LR 11350

1503

**LIEBHERR**Alphabetical index  
Alphabetischer Index

Bezeichnung	Artikel	Pos.	Menge	Seite	Baugruppe	Bezeichnung
VERSCHRAUBUNG ET 10L CR6	48 24 303 14	605	2	2 978 100	91 47 450 08	ZUSATZHYDR.MONTAGEEINR
VERSCHRAUBUNG ET 10L CR6	48 24 303 14	634	1	2 978 200	91 72 413 08	ZUSATZHYDR.S-RUECKHALTE
VERSCHRAUBUNG ET 12L CR6	24 71 056 02	643	9	2 970	91 55 596 08	HYDRAULIK
VERSCHRAUBUNG ET 12L CR6	24 71 056 02	635	2	2 975 153	91 47 503 08	ZUSATZHYDRAULIK WINDE 3
VERSCHRAUBUNG ET 12L CR6	24 71 056 02	628	1	2 975 300	91 47 495 08	ZUSATZHYDRAULIK WINDE 5
VERSCHRAUBUNG ET 12L CR6	24 71 056 02	620	3	2 975 400	91 47 795 08	ZUSATZHYDRAULIK WINDE 6
VERSCHRAUBUNG ET 12L CR6	24 71 056 02	606	3	2 978 100	91 51 691 08	ZUSATZHYDR.D-RUECKHALT
VERSCHRAUBUNG ET 12L CR6	24 71 056 02	605	1	2 978 200	91 72 413 08	ZUSATZHYDR.S-RUECKHALTE
VERSCHRAUBUNG ET 12L CR6	24 71 056 02	608	1	3 977 001	96 73 218 08	ZUSATZHYDR.BOLZENZIEHZ
VERSCHRAUBUNG ET 12L CR6	24 71 056 02	608	1	3 977 001	96 77 455 08	ZUSATZHYDR.BOLZENZIEHZ
VERSCHRAUBUNG ET 12L CR6	24 71 056 02	608	1	3 977 002	96 77 451 08	ZUSATZHYDR.BOLZENZIEHZ
VERSCHRAUBUNG ET 12L CR6	24 71 056 02	608	1	3 977 005	96 81 157 08	ZUSATZHYDR.BOLZENZIEHZ
VERSCHRAUBUNG ET 12L CR6	24 71 056 02	607	5	3 978 005	91 60 393 08	ZUSATZHYDRAULIK SB-KOPFS
VERSCHRAUBUNG ET 16S C	48 24 315 14	621	1	1 970 000	91 47 041 08	HYDRAULIK RAUPE
VERSCHRAUBUNG ET 16S C	48 24 315 14	751	1	2 970	91 55 596 08	HYDRAULIK
VERSCHRAUBUNG ET 18L CR6	24 71 084 02	185	2	2 391	91 50 927 08	DIESELMOTOR KPL.
VERSCHRAUBUNG ET 18L CR6	24 71 084 02	683	2	2 970	91 55 596 08	HYDRAULIK
VERSCHRAUBUNG ET 20S C	48 24 316 14	607	1	2 975 115	91 47 430 08	ZUSATZHYDRAULIK MONTAGE
VERSCHRAUBUNG ET 20S C	48 24 316 14	623	1	2 976 500	91 47 428 08	ZUSATZHYDRAULIK 5 DREH
VERSCHRAUBUNG ET 22L CR6	48 24 306 14	602	1	2 975 115	91 47 430 08	ZUSATZHYDRAULIK MONTAGE
VERSCHRAUBUNG ET 22L CR6	48 24 306 14	610	1	2 975 400	91 47 795 08	ZUSATZHYDRAULIK WINDE 6
VERSCHRAUBUNG ET 25S C	73 67 774	736	1	2 970	91 55 596 08	HYDRAULIK
VERSCHRAUBUNG ET 28L CR6	74 07 122	606	1	2 975 000	91 47 420 08	ZUSATZHYDRAULIK WINDE 1
VERSCHRAUBUNG ET 28L CR6	74 07 122	606	1	2 975 114	91 47 421 08	ZUSATZHYDRAULIK WINDE 2
VERSCHRAUBUNG ET 28L CR6	74 07 122	604	1	2 975 300	91 47 495 08	ZUSATZHYDRAULIK WINDE 5
VERSCHRAUBUNG ET 35L CR6	74 07 125	699	4	2 970	91 55 596 08	HYDRAULIK
VERSCHRAUBUNG ET 35L CR6	74 07 125	603	2	2 978 300	91 47 442 08	ZUSATZHYDR.BALLASTWAGE
VERSCHRAUBUNG ET 38S C	48 24 318 14	696	2	2 970	91 55 596 08	HYDRAULIK
VERSCHRAUBUNG ET 38S C	48 24 318 14	628	3	2 975 153	91 47 503 08	ZUSATZHYDRAULIK WINDE 3
VERSCHRAUBUNG ET 38S C	48 24 318 14	637	5	2 976 500	91 47 428 08	ZUSATZHYDRAULIK 5 DREH
VERSCHRAUBUNG ET 38S C	48 24 318 14	610	1	3 978 005	91 60 393 08	ZUSATZHYDRAULIK SB-KOPFS
VERSCHRAUBUNG ET 42L CR6	48 24 311 14	606	10	2 970	91 55 596 08	HYDRAULIK
VERSCHRAUBUNG ETSD 15L	47 24 304 08	649	2	2 970	91 55 596 08	HYDRAULIK
VERSCHRAUBUNG ETSD30-S	47 24 318 08	669	2	2 970	91 55 596 08	HYDRAULIK
VERSCHRAUBUNG ETSD30-S	47 24 318 08	606	1	2 975 100	91 73 507 08	ZUSATZHYDR.GITTER-WINDE
VERSCHRAUBUNG ETSD6-S	47 24 312 08	773	1	2 970	91 55 596 08	HYDRAULIK
VERSCHRAUBUNG EW 10L C	74 03 569	618	6	1 970 000	91 47 041 08	HYDRAULIK RAUPE
VERSCHRAUBUNG EW 10L C	74 03 569	677	4	2 970	91 55 596 08	HYDRAULIK
VERSCHRAUBUNG EW 10L C	74 03 569	611	5	2 975 153	91 47 503 08	ZUSATZHYDRAULIK WINDE 3
VERSCHRAUBUNG EW 10L C	74 03 569	611	3	2 975 300	91 47 495 08	ZUSATZHYDRAULIK WINDE 5
VERSCHRAUBUNG EW 10L C	74 03 569	603	2	2 975 400	91 47 795 08	ZUSATZHYDRAULIK WINDE 6
VERSCHRAUBUNG EW 10L C	74 03 569	610	5	2 976 500	91 47 428 08	ZUSATZHYDRAULIK 5 DREH
VERSCHRAUBUNG EW 10L C	74 03 569	610	2	2 978 100	91 47 450 08	ZUSATZHYDR.MONTAGEEINR
VERSCHRAUBUNG EW 10L C	74 03 569	605	2	2 978 100	91 51 691 08	ZUSATZHYDR.D-RUECKHALT
VERSCHRAUBUNG EW 10L C	74 03 569	607	1	2 978 300	91 47 442 08	ZUSATZHYDR.BALLASTWAGE
VERSCHRAUBUNG EW 10S C	76 17 268	616	4	1 975 006	91 47 042 08	ZUSATZHYDR.ABSTUETZZYL
VERSCHRAUBUNG EW 10S C	76 17 268	797	1	2 970	91 55 596 08	HYDRAULIK
VERSCHRAUBUNG EW 10S C	76 17 268	602	1	3 976 000	96 35 912 08	ZUSATZHYDR.BOLZENZIEHZ
VERSCHRAUBUNG EW 10S C	76 17 268	604	1	3 976 002	96 35 911 08	ZUSATZHYDR.BOLZENZIEHZ
VERSCHRAUBUNG EW 12L C	24 71 177 02	629	3	1 970 000	91 47 041 08	HYDRAULIK RAUPE
VERSCHRAUBUNG EW 12L C	24 71 177 02	602	6	1 970 054	96 35 759 08	ZUSATZHYDRAULIK SPANNZ
VERSCHRAUBUNG EW 12L C	24 71 177 02	640	17	2 970	91 55 596 08	HYDRAULIK
VERSCHRAUBUNG EW 12L C	24 71 177 02	616	1	2 975 000	91 47 420 08	ZUSATZHYDRAULIK WINDE 1
VERSCHRAUBUNG EW 12L C	24 71 177 02	627	2	2 975 100	91 73 507 08	ZUSATZHYDR.GITTER-WINDE
VERSCHRAUBUNG EW 12L C	24 71 177 02	616	1	2 975 114	91 47 421 08	ZUSATZHYDRAULIK WINDE 2
VERSCHRAUBUNG EW 12L C	24 71 177 02	609	3	2 975 153	91 47 503 08	ZUSATZHYDRAULIK WINDE 3
VERSCHRAUBUNG EW 12L C	24 71 177 02	607	5	2 975 300	91 47 495 08	ZUSATZHYDRAULIK WINDE 5
VERSCHRAUBUNG EW 12L C	24 71 177 02	615	2	2 975 400	91 47 795 08	ZUSATZHYDRAULIK WINDE 6
VERSCHRAUBUNG EW 12L C	24 71 177 02	614	2	2 976 500	91 47 428 08	ZUSATZHYDRAULIK 5 DREH
VERSCHRAUBUNG EW 12L C	24 71 177 02	611	1	2 978 100	91 51 691 08	ZUSATZHYDR.D-RUECKHALT

22.1.2014

etk\_en\_de\_074820 LR 11350

1504

**LIEBHERR**Alphabetical index  
Alphabetischer Index

Bezeichnung	Artikel	Pos.	Menge	Seite	Baugruppe	Bezeichnung
VERSCHRAUBUNG EW 12L C	24 71 177 02	623	2	2 978 200	91 72 413 08	ZUSATZHYDR.S-RUECKHALTE
VERSCHRAUBUNG EW 12L C	24 71 177 02	627	1	2 978 300	91 47 442 08	ZUSATZHYDR.BALLASTWAGE
VERSCHRAUBUNG EW 12L C	24 71 177 02	605	1	3 976 000	96 35 912 08	ZUSATZHYDR.BOLZENZIEHZ
VERSCHRAUBUNG EW 12L C	24 71 177 02	607	1	3 976 002	96 35 911 08	ZUSATZHYDR.BOLZENZIEHZ
VERSCHRAUBUNG EW 12L C	24 71 177 02	611	10	3 977 001	96 73 218 08	ZUSATZHYDR.BOLZENZIEHZ
VERSCHRAUBUNG EW 12L C	24 71 177 02	611	10	3 977 002	96 77 451 08	ZUSATZHYDR.BOLZENZIEHZ
VERSCHRAUBUNG EW 12L C	24 71 177 02	611	1	3 977 005	96 81 157 08	ZUSATZHYDR.BOLZENZIEHZ
VERSCHRAUBUNG EW 12L C	24 71 177 02	615	7	3 978 005	91 60 393 08	ZUSATZHYDRAULIK SB-KOPFS
VERSCHRAUBUNG EW 12L C	24 71 177 02	609	1	3 978 019	91 73 130 08	ZUSATZHYDRAULIK ZYLINDER
VERSCHRAUBUNG EW 12L C	24 71 177 02	619	1	3 978 100	91 48 973 08	HYDR.SCHWEBEBALLAST-AN
VERSCHRAUBUNG EW 12S C	76 17 354	783	2	2 970	91 55 596 08	HYDRAULIK
VERSCHRAUBUNG EW 12S C	76 17 354	602	1	2 976 500	91 47 428 08	ZUSATZHYDRAULIK 5 DREH
VERSCHRAUBUNG EW 15L C	76 15 379	768	2	2 970	91 55 596 08	HYDRAULIK
VERSCHRAUBUNG EW 15L C	76 15 379	622	1	2 975 100	91 73 507 08	ZUSATZHYDR.GITTER-WINDE
VERSCHRAUBUNG EW 15L C	76 15 379	645	1	2 976 500	91 47 428 08	ZUSATZHYDRAULIK 5 DREH
VERSCHRAUBUNG EW 15L C	76 15 379	634	1	2 978 100	91 51 691 08	ZUSATZHYDR.D-RUECKHALT
VERSCHRAUBUNG EW 16S C	76 17 460	610	12	1 975 006	91 47 042 08	ZUSATZHYDR.ABSTUETZZYL
VERSCHRAUBUNG EW 16S C	76 17 460	743	3	2 970	91 55 596 08	HYDRAULIK
VERSCHRAUBUNG EW 16S C	76 17 460	614	1	2 975 115	91 47 430 08	ZUSATZHYDRAULIK MONTAGE
VERSCHRAUBUNG EW 16S C	76 17 460	607	1	2 978 100	91 47 450 08	ZUSATZHYDR.MONTAGEEINR
VERSCHRAUBUNG EW 18L C	24 71 083 02	61	1	2 391	91 50 927 08	DIESELMOTOR KPL.
VERSCHRAUBUNG EW 18L C	24 71 083 02	791	1	2 970	91 55 596 08	HYDRAULIK
VERSCHRAUBUNG EW 18L C	24 71 083 02	621	3	2 976 500	91 47 428 08	ZUSATZHYDRAULIK 5 DREH
VERSCHRAUBUNG EW 18L C	24 71 083 02	604	1	2 978 200	91 72 413 08	ZUSATZHYDR.S-RUECKHALTE
VERSCHRAUBUNG EW 25S C	74 07 119	711	6	2 970	91 55 596 08	HYDRAULIK
VERSCHRAUBUNG EW 25S C	74 07 119	644	1	2 975 153	91 47 503 08	ZUSATZHYDRAULIK WINDE 3
VERSCHRAUBUNG EW 25S C	74 07 119	605	1	2 975 400	91 47 795 08	ZUSATZHYDRAULIK WINDE 6
VERSCHRAUBUNG EW 25S C	74 07 119	614	1	2 978 100	91 47 450 08	ZUSATZHYDR.MONTAGEEINR
VERSCHRAUBUNG EW 25S C	74 07 119	627	2	2 978 100	91 51 691 08	ZUSATZHYDR.D-RUECKHALT
VERSCHRAUBUNG EW 25S C	74 07 119	625	1	2 978 300	91 47 442 08	ZUSATZHYDR.BALLASTWAGE
VERSCHRAUBUNG EW 25S C	74 07 119	604	1	3 978 019	91 73 130 08	ZUSATZHYDRAULIK ZYLINDER
VERSCHRAUBUNG EW 25S C	74 07 119	609	2	3 978 100	91 48 973 08	HYDR.SCHWEBEBALLAST-AN
VERSCHRAUBUNG EW 28L C	76 17 494	614	3	1 970 000	91 47 041 08	HYDRAULIK RAUPE
VERSCHRAUBUNG EW 28L C	76 17 494	9	1	2 670 003	96 35 503 08	KRAFTSTOFFBEHAELTER VO
VERSCHRAUBUNG EW 28L C	76 17 494	631	8	2 970	91 55 596 08	HYDRAULIK
VERSCHRAUBUNG EW 28L C	76 17 494	626	1	2 978 300	91 47 442 08	ZUSATZHYDR.BALLASTWAGE
VERSCHRAUBUNG EW 28L C	76 17 494	606	1	3 978 100	91 48 973 08	HYDR.SCHWEBEBALLAST-AN
VERSCHRAUBUNG EW 30S C	48 25 316 14	675	2	2 970	91 55 596 08	HYDRAULIK
VERSCHRAUBUNG EW 30S C	48 25 316 14	605	2	2 975 100	91 73 507 08	ZUSATZHYDR.GITTER-WINDE
VERSCHRAUBUNG EW 30S C	48 25 316 14	602	1	2 978 100	91 51 691 08	ZUSATZHYDR.D-RUECKHALT
VERSCHRAUBUNG EW 30S C	48 25 316 14	602	1	2 978 300	91 47 442 08	ZUSATZHYDR.BALLASTWAGE
VERSCHRAUBUNG EW 35L C	48 25 309 14	616	14	2 970	91 55 596 08	HYDRAULIK
VERSCHRAUBUNG EW 35L C	48 25 309 14	610	2	2 975 100	91 73 507 08	ZUSATZHYDR.GITTER-WINDE
VERSCHRAUBUNG EW 35L C	48 25 309 14	620	1	2 978 200	91 72 413 08	ZUSATZHYDR.S-RUECKHALTE
VERSCHRAUBUNG EW 42L C	48 25 308 14	605	12	2 970	91 55 596 08	HYDRAULIK
VERSCHRAUBUNG EW 6S CR6	47 25 315 08	8	1	1 711 025	91 50 229 08	ZENTRALSCHMIERUNG
VERSCHRAUBUNG EW 6S CR6	47 25 315 08	690	19	2 970	91 55 596 08	HYDRAULIK
VERSCHRAUBUNG EW 8S M16	74 04 186	794	5	2 970	91 55 596 08	HYDRAULIK
VERSCHRAUBUNG EWSD22-L	47 25 306 08	643	4	1 970 000	91 47 041 08	HYDRAULIK RAUPE
VERSCHRAUBUNG EWSD22-L	47 25 306 08	183	2	2 391	91 50 927 08	DIESELMOTOR KPL.
VERSCHRAUBUNG EWSD22-L	47 25 306 08	617	5	2 970	91 55 596 08	HYDRAULIK
VERSCHRAUBUNG EWSD22-L	47 25 306 08	603	1	2 975 115	91 47 430 08	ZUSATZHYDRAULIK MONTAGE
VERSCHRAUBUNG EWSD22-L	47 25 306 08	611	1	2 975 400	91 47 795 08	ZUSATZHYDRAULIK WINDE 6
VERSCHRAUBUNG EWSD22-L	47 25 306 08	621	1	2 978 100	91 51 691 08	ZUSATZHYDR.D-RUECKHALT
VERSCHRAUBUNG EWSD22-L	47 25 306 08	3	1	9 688 228	96 88 228 01	OELMESSEINRICHTUNG
VERSCHRAUBUNG EWSD22-L	47 25 306 08	3	1	9 688 717	96 88 717 01	OELMESSEINRICHTUNG
VERSCHRAUBUNG EWSD38-S	47 25 318 08	644	24	1 970 000	91 47 041 08	HYDRAULIK RAUPE
VERSCHRAUBUNG EWSD38-S	47 25 318 08	625	7	2 970	91 55 596 08	HYDRAULIK
VERSCHRAUBUNG EWSD38-S	47 25 318 08	619	6	2 975 100	91 73 507 08	ZUSATZHYDR.GITTER-WINDE
VERSCHRAUBUNG EWSD38-S	47 25 318 08	602	3	2 975 153	91 47 503 08	ZUSATZHYDRAULIK WINDE 3

22.1.2014

etk\_en\_de\_074820 LR 11350

1505

**LIEBHERR**Alphabetical index  
Alphabetischer Index



Bezeichnung	Artikel	Pos.	Menge	Seite	Baugruppe	Bezeichnung
VERSCHRAUBUNG EWSD38-S	47 25 318 08	636	6	2 976 500	91 47 428 08	ZUSATZHYDRAULIK 5 DREH
VERSCHRAUBUNG EWSD38-S	47 25 318 08	613	2	3 978 005	91 60 393 08	ZUSATZHYDRAULIK SB-KOPFS
VERSCHRAUBUNG EWSD6-L	47 25 300 08	802	1	2 970	91 55 596 08	HYDRAULIK
VERSCHRAUBUNG EWSD6-L	47 25 300 08	628	1	2 976 500	91 47 428 08	ZUSATZHYDRAULIK 5 DREH
VERSCHRAUBUNG GE 10S G1/	47 10 045 14	617	4	1 975 006	91 47 042 08	ZUSATZHYDR.ABSTUETZZYL
VERSCHRAUBUNG GE 10S G1/	47 10 045 14	796	2	2 970	91 55 596 08	HYDRAULIK
VERSCHRAUBUNG GE 10S G1/	47 10 045 14	602	2	3 978 019	91 73 130 08	ZUSATZHYDRAULIK ZYLINDER
VERSCHRAUBUNG GE 12L M	47 10 399 08	619	3	3 978 005	91 60 393 08	ZUSATZHYDRAULIK SB-KOPFS
VERSCHRAUBUNG GE 12S G1/	47 10 326 08	738	3	2 970	91 55 596 08	HYDRAULIK
VERSCHRAUBUNG GE 12S G1/	47 10 326 08	611	2	2 978 300	91 47 442 08	ZUSATZHYDR.BALLASTWAGE
VERSCHRAUBUNG GE 12S G3/	47 10 327 08	782	4	2 970	91 55 596 08	HYDRAULIK
VERSCHRAUBUNG GE 18L M	47 10 311 08	62	1	2 391	91 50 927 08	DIESELMOTOR KPL.
VERSCHRAUBUNG GE 18L M	47 10 311 08	613	8	2 970	91 55 596 08	HYDRAULIK
VERSCHRAUBUNG GE 18L M	47 10 311 08	42	1	3 350 001	96 36 303 08	WINDE 3 VORM.
VERSCHRAUBUNG GE 22L 3/4	47 10 063 14	32	1	2 391 001	96 39 496 08	DIESELMOTOR VORM.
VERSCHRAUBUNG GE 6L M10	11 00 279 7	3	1	X1033083	10 33 083 9	VERTEILERKOMBINATION
VERSCHRAUBUNG GE6-LM12X	47 66 077 08	803	1	2 970	91 55 596 08	HYDRAULIK
VERSCHRAUBUNG GEM10X1	77 43 765 08	12	1	2 711	91 47 454 08	ZENTRALSCHMIERANLAGE O
VERSCHRAUBUNG GZ 35L C	49 11 008 14	601	7	2 970	91 55 596 08	HYDRAULIK
VERSCHRAUBUNG ISO 8434-1	47 10 397 08	633	8	1 970 000	91 47 041 08	HYDRAULIK RAUPE
VERSCHRAUBUNG ISO 8434-1	47 10 397 08	640	2	2 975 153	91 47 503 08	ZUSATZHYDRAULIK WINDE 3
VERSCHRAUBUNG ISO 8434-1	47 10 397 08	622	1	2 975 400	91 47 795 08	ZUSATZHYDRAULIK WINDE 6
VERSCHRAUBUNG ISO 8434-1	47 10 397 08	652	3	2 976 500	91 47 428 08	ZUSATZHYDRAULIK 5 DREH
VERSCHRAUBUNG ISO 8434-1	47 10 328 08	601	2	3 976 000	96 35 912 08	ZUSATZHYDR.BOLZENZIEHZ
VERSCHRAUBUNG ISO 8434-1	47 10 328 08	603	2	3 976 002	96 35 911 08	ZUSATZHYDR.BOLZENZIEHZ
VERSCHRAUBUNG ISO 8434-1	47 10 307 08	617	1	2 975 000	91 47 420 08	ZUSATZHYDRAULIK WINDE 1
VERSCHRAUBUNG ISO 8434-1	47 10 307 08	617	1	2 975 114	91 47 421 08	ZUSATZHYDRAULIK WINDE 2
VERSCHRAUBUNG M10X1	77 43 736 08	13	2	3 292	91 75 318 08	D-RUECKHALTESICHERUNG
VERSCHRAUBUNG NACHARB	97 15 483 08	4	3	2 976 500	91 47 428 08	ZUSATZHYDRAULIK 5 DREH
VERSCHRAUBUNG RED 15/10	47 54 301 08	650	3	2 970	91 55 596 08	HYDRAULIK
VERSCHRAUBUNG RED 15/10	47 54 301 08	654	3	2 976 500	91 47 428 08	ZUSATZHYDRAULIK 5 DREH
VERSCHRAUBUNG RED 15/10	47 54 301 08	616	1	2 978 100	91 51 691 08	ZUSATZHYDR.D-RUECKHALT
VERSCHRAUBUNG RED 15/12L	47 54 318 08	702	4	2 970	91 55 596 08	HYDRAULIK
VERSCHRAUBUNG RED 15/12L	47 54 318 08	647	1	2 975 153	91 47 503 08	ZUSATZHYDRAULIK WINDE 3
VERSCHRAUBUNG RED 15/12L	47 54 318 08	625	1	2 975 300	91 47 495 08	ZUSATZHYDRAULIK WINDE 5
VERSCHRAUBUNG RED 15/12L	47 54 318 08	644	3	2 976 500	91 47 428 08	ZUSATZHYDRAULIK 5 DREH
VERSCHRAUBUNG RED 15/12L	47 54 318 08	613	1	2 978 200	91 72 413 08	ZUSATZHYDR.S-RUECKHALTE
VERSCHRAUBUNG RED 15/12L	47 54 318 08	607	1	3 976 000	96 35 912 08	ZUSATZHYDR.BOLZENZIEHZ
VERSCHRAUBUNG RED 15/12L	47 54 318 08	602	1	3 976 002	96 35 911 08	ZUSATZHYDR.BOLZENZIEHZ
VERSCHRAUBUNG RED 15/12L	47 54 318 08	602	1	3 976 003	96 36 047 08	ZUS.HYDR.BOLZENZIEHEINRI
VERSCHRAUBUNG RED 15/12L	47 54 318 08	602	1	3 977 001	96 73 218 08	ZUSATZHYDR.BOLZENZIEHZ
VERSCHRAUBUNG RED 15/12L	47 54 318 08	602	1	3 977 002	96 77 451 08	ZUSATZHYDR.BOLZENZIEHZ
VERSCHRAUBUNG RED 15/12L	47 54 318 08	602	1	3 977 005	96 81 157 08	ZUSATZHYDR.BOLZENZIEHZ
VERSCHRAUBUNG RED 18/15	47 54 356 08	701	6	2 970	91 55 596 08	HYDRAULIK
VERSCHRAUBUNG RED 42/18L	47 54 317 08	619	1	2 970	91 55 596 08	HYDRAULIK
VERSCHRAUBUNG REDSD10/	47 54 310 08	630	1	2 976 500	91 47 428 08	ZUSATZHYDRAULIK 5 DREH
VERSCHRAUBUNG REDSD12/1	47 54 314 08	616	5	1 970 000	91 47 041 08	HYDRAULIK RAUPE
VERSCHRAUBUNG REDSD12/1	47 54 314 08	728	5	2 970	91 55 596 08	HYDRAULIK
VERSCHRAUBUNG REDSD12/1	47 54 314 08	602	2	2 975 000	91 47 420 08	ZUSATZHYDRAULIK WINDE 1
VERSCHRAUBUNG REDSD12/1	47 54 314 08	602	2	2 975 114	91 47 421 08	ZUSATZHYDRAULIK WINDE 2
VERSCHRAUBUNG REDSD12/1	47 54 314 08	610	2	2 975 153	91 47 503 08	ZUSATZHYDRAULIK WINDE 3
VERSCHRAUBUNG REDSD12/1	47 54 314 08	608	2	2 975 300	91 47 495 08	ZUSATZHYDRAULIK WINDE 5
VERSCHRAUBUNG REDSD12/1	47 54 314 08	619	2	2 975 400	91 47 795 08	ZUSATZHYDRAULIK WINDE 6
VERSCHRAUBUNG REDSD12/1	47 54 314 08	605	1	3 978 015	91 48 975 08	ZUSATZHYDRAULIK ZWISCH
VERSCHRAUBUNG REDSD12/1	47 54 334 08	741	2	2 970	91 55 596 08	HYDRAULIK
VERSCHRAUBUNG REDSD12/	47 54 329 08	620	1	2 978 300	91 47 442 08	ZUSATZHYDR.BALLASTWAGE
VERSCHRAUBUNG REDSD16/1	47 54 335 08	615	4	1 975 006	91 47 042 08	ZUSATZHYDR.ABSTUETZZYL
VERSCHRAUBUNG REDSD16/1	47 54 335 08	747	1	2 970	91 55 596 08	HYDRAULIK
VERSCHRAUBUNG REDSD16/1	47 54 335 08	657	1	2 976 500	91 47 428 08	ZUSATZHYDRAULIK 5 DREH
VERSCHRAUBUNG REDSD16/1	47 54 335 08	608	1	2 978 100	91 47 450 08	ZUSATZHYDR.MONTAGEEINR

22.1.2014

etk\_en\_de\_074820 LR 11350

1506

**LIEBHERR**Alphabetical index  
Alphabetischer Index



Bezeichnung	Artikel	Pos.	Menge	Seite	Baugruppe	Bezeichnung
VERSCHRAUBUNG REDSD16/	47 54 331 08	653	1	1 970 000	91 47 041 08	HYDRAULIK RAUPE
VERSCHRAUBUNG REDSD16/	47 54 331 08	771	1	2 970	91 55 596 08	HYDRAULIK
VERSCHRAUBUNG REDSD18/1	47 54 303 08	661	1	2 976 500	91 47 428 08	ZUSATZHYDRAULIK 5 DREH
VERSCHRAUBUNG REDSD18/1	47 54 303 08	603	1	2 978 200	91 72 413 08	ZUSATZHYDR.S-RUECKHALTE
VERSCHRAUBUNG REDSD18/1	47 54 303 08	605	1	2 978 300	91 47 442 08	ZUSATZHYDR.BALLASTWAGE
VERSCHRAUBUNG REDSD18/1	47 54 363 08	682	7	2 970	91 55 596 08	HYDRAULIK
VERSCHRAUBUNG REDSD18/1	47 54 363 08	606	1	3 976 000	96 35 912 08	ZUSATZHYDR.BOLZENZIEHZ
VERSCHRAUBUNG REDSD18/1	47 54 363 08	601	1	3 976 002	96 35 911 08	ZUSATZHYDR.BOLZENZIEHZ
VERSCHRAUBUNG REDSD18/1	47 54 363 08	601	1	3 976 003	96 36 047 08	ZUS.HYDR.BOLZENZIEHEINRI
VERSCHRAUBUNG REDSD18/1	47 54 363 08	601	1	3 977 001	96 73 218 08	ZUSATZHYDR.BOLZENZIEHZ
VERSCHRAUBUNG REDSD18/1	47 54 363 08	601	1	3 977 002	96 77 451 08	ZUSATZHYDR.BOLZENZIEHZ
VERSCHRAUBUNG REDSD18/1	47 54 363 08	601	1	3 977 005	96 81 157 08	ZUSATZHYDR.BOLZENZIEHZ
VERSCHRAUBUNG REDSD22/1	47 54 308 08	606	1	1 975 006	91 47 042 08	ZUSATZHYDR.ABSTUETZZYL
VERSCHRAUBUNG REDSD22/1	47 54 361 08	618	3	2 970	91 55 596 08	HYDRAULIK
VERSCHRAUBUNG REDSD22/1	47 54 361 08	633	1	2 975 153	91 47 503 08	ZUSATZHYDRAULIK WINDE 3
VERSCHRAUBUNG REDSD22/1	47 54 361 08	607	1	2 975 400	91 47 795 08	ZUSATZHYDRAULIK WINDE 6
VERSCHRAUBUNG REDSD22/1	47 54 361 08	639	2	2 978 200	91 72 413 08	ZUSATZHYDR.S-RUECKHALTE
VERSCHRAUBUNG REDSD22/1	47 54 361 77	641	1	2 975 153	91 47 503 08	ZUSATZHYDRAULIK WINDE 3
VERSCHRAUBUNG REDSD22/1	47 54 355 08	182	2	2 391	91 50 927 08	DIESELMOTOR KPL.
VERSCHRAUBUNG REDSD22/1	47 54 355 08	633	1	2 978 100	91 51 691 08	ZUSATZHYDR.D-RUECKHALT
VERSCHRAUBUNG REDSD22/1	47 54 360 08	615	3	2 970	91 55 596 08	HYDRAULIK
VERSCHRAUBUNG REDSD22/1	47 54 360 08	610	1	2 975 115	91 47 430 08	ZUSATZHYDRAULIK MONTAGE
VERSCHRAUBUNG REDSD22/1	47 54 360 08	659	2	2 976 500	91 47 428 08	ZUSATZHYDRAULIK 5 DREH
VERSCHRAUBUNG REDSD22/1	47 54 360 08	610	1	2 978 200	91 72 413 08	ZUSATZHYDR.S-RUECKHALTE
VERSCHRAUBUNG REDSD25/1	47 54 322 08	623	1	2 978 100	91 47 450 08	ZUSATZHYDR.MONTAGEEINR
VERSCHRAUBUNG REDSD25/1	47 54 328 08	712	4	2 970	91 55 596 08	HYDRAULIK
VERSCHRAUBUNG REDSD28/1	47 54 309 08	615	1	1 970 000	91 47 041 08	HYDRAULIK RAUPE
VERSCHRAUBUNG REDSD28/1	47 54 309 08	186	1	2 391	91 50 927 08	DIESELMOTOR KPL.
VERSCHRAUBUNG REDSD28/1	47 54 309 08	709	2	2 970	91 55 596 08	HYDRAULIK
VERSCHRAUBUNG REDSD28/2	47 54 305 08	10	1	2 670 003	96 35 503 08	KRAFTSTOFFBEHAELTER VO
VERSCHRAUBUNG REDSD28/2	47 54 305 08	740	2	2 970	91 55 596 08	HYDRAULIK
VERSCHRAUBUNG REDSD28/2	47 54 305 08	648	1	2 976 500	91 47 428 08	ZUSATZHYDRAULIK 5 DREH
VERSCHRAUBUNG REDSD30/2	47 54 326 08	666	2	2 970	91 55 596 08	HYDRAULIK
VERSCHRAUBUNG REDSD35/1	47 54 312 08	604	1	2 978 300	91 47 442 08	ZUSATZHYDR.BALLASTWAGE
VERSCHRAUBUNG REDSD35/2	47 54 315 08	629	3	2 970	91 55 596 08	HYDRAULIK
VERSCHRAUBUNG REDSD35/2	47 54 315 08	622	2	2 978 200	91 72 413 08	ZUSATZHYDR.S-RUECKHALTE
VERSCHRAUBUNG REDSD35/2	47 54 304 08	608	1	1 970 000	91 47 041 08	HYDRAULIK RAUPE
VERSCHRAUBUNG REDSD35/2	47 54 304 08	630	7	2 970	91 55 596 08	HYDRAULIK
VERSCHRAUBUNG REDSD35/2	47 54 304 08	611	1	2 975 100	91 73 507 08	ZUSATZHYDR.GITTER-WINDE
VERSCHRAUBUNG REDSD35/2	47 54 304 08	608	1	2 978 300	91 47 442 08	ZUSATZHYDR.BALLASTWAGE
VERSCHRAUBUNG REDSD35/2	47 54 304 08	605	1	3 978 100	91 48 973 08	HYDR.SCHWEBEBALLAST-AN
VERSCHRAUBUNG REDSD38/1	47 54 342 08	609	1	2 978 100	91 47 450 08	ZUSATZHYDR.MONTAGEEINR
VERSCHRAUBUNG REDSD38/	47 54 081 08	642	2	2 975 153	91 47 503 08	ZUSATZHYDRAULIK WINDE 3
VERSCHRAUBUNG REDSD42/2	47 54 316 08	646	1	2 970	91 55 596 08	HYDRAULIK
VERSCHRAUBUNG REDSD42/3	47 54 367 08	620	3	2 970	91 55 596 08	HYDRAULIK
VERSCHRAUBUNG REDSDN1	47 54 320 08	749	1	2 970	91 55 596 08	HYDRAULIK
VERSCHRAUBUNG REDSDN1	47 54 302 08	777	2	2 970	91 55 596 08	HYDRAULIK
VERSCHRAUBUNG REDSDN2	47 54 324 08	608	1	2 975 115	91 47 430 08	ZUSATZHYDRAULIK MONTAGE
VERSCHRAUBUNG REDSDN2	47 54 324 08	631	1	2 976 500	91 47 428 08	ZUSATZHYDRAULIK 5 DREH
VERSCHRAUBUNG REDSDN25	47 54 336 08	624	1	2 978 300	91 47 442 08	ZUSATZHYDR.BALLASTWAGE
VERSCHRAUBUNG REDSDN25	47 54 323 08	760	2	2 970	91 55 596 08	HYDRAULIK
VERSCHRAUBUNG REDSDN28	47 54 357 08	648	2	1 970 000	91 47 041 08	HYDRAULIK RAUPE
VERSCHRAUBUNG REDSDN28	47 54 357 08	724	1	2 970	91 55 596 08	HYDRAULIK
VERSCHRAUBUNG REDSDN28	47 54 357 08	607	1	2 975 000	91 47 420 08	ZUSATZHYDRAULIK WINDE 1
VERSCHRAUBUNG REDSDN28	47 54 357 08	607	1	2 975 114	91 47 421 08	ZUSATZHYDRAULIK WINDE 2
VERSCHRAUBUNG REDSDN28	47 54 357 08	634	2	2 975 153	91 47 503 08	ZUSATZHYDRAULIK WINDE 3
VERSCHRAUBUNG REDSDN28	47 54 357 08	605	1	2 975 300	91 47 495 08	ZUSATZHYDRAULIK WINDE 5
VERSCHRAUBUNG REDSDN28	47 54 357 08	618	1	2 978 100	91 51 691 08	ZUSATZHYDR.D-RUECKHALT
VERSCHRAUBUNG REDSDN30	47 54 340 08	670	1	2 970	91 55 596 08	HYDRAULIK
VERSCHRAUBUNG REDSDN30	47 54 340 08	616	1	2 978 300	91 47 442 08	ZUSATZHYDR.BALLASTWAGE

22.1.2014

etk\_en\_de\_074820 LR 11350

1507

**LIEBHERR**Alphabetical index  
Alphabetischer Index

Bezeichnung	Artikel	Pos.	Menge	Seite	Baugruppe	Bezeichnung
VERSCHRAUBUNG REDSDN30	47 54 325 08	764	1	2 970	91 55 596 08	HYDRAULIK
VERSCHRAUBUNG REDSDN30	47 54 327 08	661	6	2 970	91 55 596 08	HYDRAULIK
VERSCHRAUBUNG REDSDN30	47 54 327 08	639	2	2 978 100	91 51 691 08	ZUSATZHYDR.D-RUECKHALT
VERSCHRAUBUNG REDSDN30	47 54 327 08	622	1	2 978 300	91 47 442 08	ZUSATZHYDR.BALLASTWAGE
VERSCHRAUBUNG REDSDN3	47 54 341 08	775	2	2 970	91 55 596 08	HYDRAULIK
VERSCHRAUBUNG REDSDN35	47 54 346 08	700	2	2 970	91 55 596 08	HYDRAULIK
VERSCHRAUBUNG REDSDN38	47 54 350 08	638	2	2 976 500	91 47 428 08	ZUSATZHYDRAULIK 5 DREH
VERSCHRAUBUNG REDSDN38	47 54 343 08	735	2	2 970	91 55 596 08	HYDRAULIK
VERSCHRAUBUNG REDSDN38	47 54 343 08	602	3	3 978 100	91 48 973 08	HYDR.SCHWEBEBALLAST-AN
VERSCHRAUBUNG REDSDN38	47 54 353 08	629	1	2 978 300	91 47 442 08	ZUSATZHYDR.BALLASTWAGE
VERSCHRAUBUNG REDSDN42	47 54 072 08	651	2	1 970 000	91 47 041 08	HYDRAULIK RAUPE
VERSCHRAUBUNG REDSDN4	47 54 313 08	627	4	1 970 000	91 47 041 08	HYDRAULIK RAUPE
VERSCHRAUBUNG REDSDN4	47 54 313 08	626	8	2 970	91 55 596 08	HYDRAULIK
VERSCHRAUBUNG REDSDN4	47 54 313 08	605	1	2 976 500	91 47 428 08	ZUSATZHYDRAULIK 5 DREH
VERSCHRAUBUNG RI G1/2AX	47 55 004 08	664	3	2 970	91 55 596 08	HYDRAULIK
VERSCHRAUBUNG RI G1/2AX	47 55 004 08	603	2	2 978 100	91 47 450 08	ZUSATZHYDR.MONTAGEEINR
VERSCHRAUBUNG RI G1AXG1	47 55 007 08	41	2	2 391	91 50 927 08	DIESELMOTOR KPL.
VERSCHRAUBUNG RI G1AXG1	47 55 007 08	663	3	2 970	91 55 596 08	HYDRAULIK
VERSCHRAUBUNG RSWS10-	47 66 102 08	629	1	2 975 300	91 47 495 08	ZUSATZHYDRAULIK WINDE 5
VERSCHRAUBUNG RSWS10-	47 32 305 08	674	3	2 970	91 55 596 08	HYDRAULIK
VERSCHRAUBUNG RSWS10-	47 32 305 08	624	1	2 976 500	91 47 428 08	ZUSATZHYDRAULIK 5 DREH
VERSCHRAUBUNG RSWS10-	47 32 310 08	758	2	2 970	91 55 596 08	HYDRAULIK
VERSCHRAUBUNG RSWS10-	47 32 310 08	603	2	3 976 000	96 35 912 08	ZUSATZHYDR.BOLZENZIEHZ
VERSCHRAUBUNG RSWS10-	47 32 310 08	605	2	3 976 002	96 35 911 08	ZUSATZHYDR.BOLZENZIEHZ
VERSCHRAUBUNG RSWS12-	47 32 308 08	613	1	2 975 400	91 47 795 08	ZUSATZHYDRAULIK WINDE 6
VERSCHRAUBUNG RSWS12-	47 32 308 08	604	2	3 976 000	96 35 912 08	ZUSATZHYDR.BOLZENZIEHZ
VERSCHRAUBUNG RSWS12-	47 32 308 08	606	2	3 976 002	96 35 911 08	ZUSATZHYDR.BOLZENZIEHZ
VERSCHRAUBUNG RSWS12-	47 32 308 08	612	2	3 977 001	96 73 218 08	ZUSATZHYDR.BOLZENZIEHZ
VERSCHRAUBUNG RSWS12-	47 32 308 08	611	4	3 977 001	96 77 455 08	ZUSATZHYDR.BOLZENZIEHZ
VERSCHRAUBUNG RSWS12-	47 32 308 08	612	2	3 977 002	96 77 451 08	ZUSATZHYDR.BOLZENZIEHZ
VERSCHRAUBUNG RSWS12-	47 66 115 08	781	4	2 970	91 55 596 08	HYDRAULIK
VERSCHRAUBUNG RSWS16-	47 66 114 08	717	2	2 970	91 55 596 08	HYDRAULIK
VERSCHRAUBUNG RSWS20-	47 32 314 08	757	2	2 970	91 55 596 08	HYDRAULIK
VERSCHRAUBUNG RSWS22-	47 33 002 08	756	2	2 970	91 55 596 08	HYDRAULIK
VERSCHRAUBUNG RSWS25-	47 32 116 08	613	1	2 978 100	91 47 450 08	ZUSATZHYDR.MONTAGEEINR
VERSCHRAUBUNG RSWS6-LR	47 33 302 08	627	1	2 976 500	91 47 428 08	ZUSATZHYDRAULIK 5 DREH
VERSCHRAUBUNG SNV10-L	47 00 101 08	635	6	1 970 000	91 47 041 08	HYDRAULIK RAUPE
VERSCHRAUBUNG SNV10-L	47 00 101 08	784	3	2 970	91 55 596 08	HYDRAULIK
VERSCHRAUBUNG SNV10-L	47 00 101 08	620	1	2 975 153	91 47 503 08	ZUSATZHYDRAULIK WINDE 3
VERSCHRAUBUNG SNV10-L	47 00 101 08	627	1	2 975 300	91 47 495 08	ZUSATZHYDRAULIK WINDE 5
VERSCHRAUBUNG SNV10-L	47 00 101 08	619	1	2 976 500	91 47 428 08	ZUSATZHYDRAULIK 5 DREH
VERSCHRAUBUNG SNV10-L	47 00 101 08	621	1	2 978 100	91 47 450 08	ZUSATZHYDR.MONTAGEEINR
VERSCHRAUBUNG SNV10-L	47 00 101 08	624	1	2 978 100	91 51 691 08	ZUSATZHYDR.D-RUECKHALT
VERSCHRAUBUNG SNV10-L	47 00 101 08	640	1	2 978 200	91 72 413 08	ZUSATZHYDR.S-RUECKHALTE
VERSCHRAUBUNG SNV10-S	47 00 102 08	798	1	2 970	91 55 596 08	HYDRAULIK
VERSCHRAUBUNG SNV12-L	47 00 113 08	604	1	1 970 054	96 35 759 08	ZUSATZHYDRAULIK SPANNZ
VERSCHRAUBUNG SNV12-L	47 00 113 08	681	6	2 970	91 55 596 08	HYDRAULIK
VERSCHRAUBUNG SNV12-L	47 00 113 08	615	2	2 975 000	91 47 420 08	ZUSATZHYDRAULIK WINDE 1
VERSCHRAUBUNG SNV12-L	47 00 113 08	614	1	2 975 100	91 73 507 08	ZUSATZHYDR.GITTER-WINDE
VERSCHRAUBUNG SNV12-L	47 00 113 08	615	2	2 975 114	91 47 421 08	ZUSATZHYDRAULIK WINDE 2
VERSCHRAUBUNG SNV12-L	47 00 113 08	614	2	2 975 153	91 47 503 08	ZUSATZHYDRAULIK WINDE 3
VERSCHRAUBUNG SNV12-L	47 00 113 08	614	2	2 975 300	91 47 495 08	ZUSATZHYDRAULIK WINDE 5
VERSCHRAUBUNG SNV12-L	47 00 113 08	614	3	2 975 400	91 47 795 08	ZUSATZHYDRAULIK WINDE 6
VERSCHRAUBUNG SNV12-L	47 00 113 08	610	1	2 978 100	91 51 691 08	ZUSATZHYDR.D-RUECKHALT
VERSCHRAUBUNG SNV12-L	47 00 113 08	620	1	3 978 005	91 60 393 08	ZUSATZHYDRAULIK SB-KOPFS
VERSCHRAUBUNG SNV15-L	47 00 112 08	623	1	2 975 100	91 73 507 08	ZUSATZHYDR.GITTER-WINDE
VERSCHRAUBUNG SNV16-S	47 00 108 08	618	1	1 975 006	91 47 042 08	ZUSATZHYDR.ABSTUETZZYL
VERSCHRAUBUNG SNV25-S	47 00 110 08	733	5	2 970	91 55 596 08	HYDRAULIK
VERSCHRAUBUNG SNV25-S	47 00 110 08	611	2	3 978 100	91 48 973 08	HYDR.SCHWEBEBALLAST-AN
VERSCHRAUBUNG SNV28-L	47 00 106 08	602	3	2 975 100	91 73 507 08	ZUSATZHYDR.GITTER-WINDE

22.1.2014

etk\_en\_de\_074820 LR 11350

1508

**LIEBHERR**Alphabetical index  
Alphabetischer Index

Bezeichnung	Artikel	Pos.	Menge	Seite	Baugruppe	Bezeichnung
VERSCHRAUBUNG SNV28-L	47 00 106 08	617	1	2 978 300	91 47 442 08	ZUSATZHYDR.BALLASTWAGE
VERSCHRAUBUNG SNV30-S	47 00 111 08	705	1	2 970	91 55 596 08	HYDRAULIK
VERSCHRAUBUNG SNV38-S	47 00 107 08	625	8	1 970 000	91 47 041 08	HYDRAULIK RAUPE
VERSCHRAUBUNG SNV38-S	47 00 107 08	800	1	2 970	91 55 596 08	HYDRAULIK
VERSCHRAUBUNG SNV38-S	47 00 107 08	640	2	2 976 500	91 47 428 08	ZUSATZHYDRAULIK 5 DREH
VERSCHRAUBUNG SNV38-S	47 00 107 08	611	2	3 978 005	91 60 393 08	ZUSATZHYDRAULIK SB-KOPFS
VERSCHRAUBUNG SNV42-L	47 00 114 08	607	1	2 970	91 55 596 08	HYDRAULIK
VERSCHRAUBUNG T 16S CR6	47 04 325 08	646	2	1 970 000	91 47 041 08	HYDRAULIK RAUPE
VERSCHRAUBUNG T 16S CR6	47 04 325 08	753	1	2 970	91 55 596 08	HYDRAULIK
VERSCHRAUBUNG T 18L A3C	47 04 306 08	684	6	2 970	91 55 596 08	HYDRAULIK
VERSCHRAUBUNG T 22L CR6	47 04 307 08	658	1	2 976 500	91 47 428 08	ZUSATZHYDRAULIK 5 DREH
VERSCHRAUBUNG T 22L CR6	47 04 307 08	620	2	2 978 100	91 51 691 08	ZUSATZHYDR.D-RUECKHALT
VERSCHRAUBUNG T 22L CR6	47 04 307 08	609	2	2 978 200	91 72 413 08	ZUSATZHYDR.S-RUECKHALTE
VERSCHRAUBUNG T 22L CR6	47 04 307 08	5	2	9 684 198	96 84 198 01	OELMESSEINRICHTUNG
VERSCHRAUBUNG T 22L CR6	47 04 307 08	5	2	9 687 010	96 87 010 01	OELMESSEINRICHTUNG
VERSCHRAUBUNG T 28L A3C	47 04 308 08	647	6	1 970 000	91 47 041 08	HYDRAULIK RAUPE
VERSCHRAUBUNG T 28L A3C	47 04 308 08	725	1	2 970	91 55 596 08	HYDRAULIK
VERSCHRAUBUNG T 28L A3C	47 04 308 08	603	2	2 975 153	91 47 503 08	ZUSATZHYDRAULIK WINDE 3
VERSCHRAUBUNG T 28L A3C	47 04 308 08	617	1	2 978 100	91 51 691 08	ZUSATZHYDR.D-RUECKHALT
VERSCHRAUBUNG T 30S A3C	47 04 329 08	686	3	2 970	91 55 596 08	HYDRAULIK
VERSCHRAUBUNG T 30S A3C	47 04 329 08	604	1	2 975 100	91 73 507 08	ZUSATZHYDR.GITTER-WINDE
VERSCHRAUBUNG T 30S A3C	47 04 329 08	601	1	2 978 100	91 51 691 08	ZUSATZHYDR.D-RUECKHALT
VERSCHRAUBUNG T 30S A3C	47 04 329 08	637	1	2 978 200	91 72 413 08	ZUSATZHYDR.S-RUECKHALTE
VERSCHRAUBUNG T 30S A3C	47 04 329 08	615	1	2 978 300	91 47 442 08	ZUSATZHYDR.BALLASTWAGE
VERSCHRAUBUNG T 35L A3P	47 04 315 08	687	7	2 970	91 55 596 08	HYDRAULIK
VERSCHRAUBUNG T 35L A3P	47 04 315 08	609	2	2 975 100	91 73 507 08	ZUSATZHYDR.GITTER-WINDE
VERSCHRAUBUNG T 42L A3C	47 04 314 08	626	2	1 970 000	91 47 041 08	HYDRAULIK RAUPE
VERSCHRAUBUNG T 42L A3C	47 04 314 08	635	4	2 970	91 55 596 08	HYDRAULIK
VERSCHRAUBUNG W 35L A3C	47 02 311 08	622	1	2 970	91 55 596 08	HYDRAULIK
VERSCHRAUBUNG WE6-M10	77 43 738 08	10	50	1 711	91 47 036 08	ZENTRALSCHMIERUNG RAUP
VERSCHRAUBUNG WE6-M10	77 43 738 08	12	12	1 711 025	91 50 229 08	ZENTRALSCHMIERUNG
VERSCHRAUBUNG WE6-M10	77 43 738 08	11	7	2 711	91 47 454 08	ZENTRALSCHMIERANLAGE O
VERSCHRAUBUNG WE6-M10	77 43 738 08	4	1	X1032687	10 32 687 8	VERTEILERKOMBINATION
VERSCHRAUBUNG WE6-M10	77 43 738 08	4	1	X1032687	10 32 687 9	VERTEILERKOMBINATION
VERSCHRAUBUNG WE6-M10	77 43 738 08	5	1	X1033083	10 33 083 9	VERTEILERKOMBINATION
VERSCHRAUBUNG XG10-L A3	47 00 303 08	617	2	2 978 100	91 47 450 08	ZUSATZHYDR.MONTAGEEINR
VERSCHRAUBUNG XG10-S A3	47 00 324 08	752	1	2 970	91 55 596 08	HYDRAULIK
VERSCHRAUBUNG XG12-L A3	47 00 304 08	672	9	2 970	91 55 596 08	HYDRAULIK
VERSCHRAUBUNG XG12-L A3	47 00 304 08	626	3	2 975 100	91 73 507 08	ZUSATZHYDR.GITTER-WINDE
VERSCHRAUBUNG XG12-L A3	47 00 304 08	619	2	2 978 100	91 51 691 08	ZUSATZHYDR.D-RUECKHALT
VERSCHRAUBUNG XG12-L A3	47 00 304 08	616	11	2 978 200	91 72 413 08	ZUSATZHYDR.S-RUECKHALTE
VERSCHRAUBUNG XG12-L A3	47 00 304 08	603	2	3 977 001	96 73 218 08	ZUSATZHYDR.BOLZENZIEHZ
VERSCHRAUBUNG XG12-L A3	47 00 304 08	613	1	3 977 001	96 77 455 08	ZUSATZHYDR.BOLZENZIEHZ
VERSCHRAUBUNG XG12-L A3	47 00 304 08	603	2	3 977 002	96 77 451 08	ZUSATZHYDR.BOLZENZIEHZ
VERSCHRAUBUNG XG12-L A3	47 00 304 08	603	3	3 978 005	91 60 393 08	ZUSATZHYDRAULIK SB-KOPFS
VERSCHRAUBUNG XG12-L A3	47 00 304 08	602	1	3 978 015	91 48 975 08	ZUSATZHYDRAULIK ZWISCH
VERSCHRAUBUNG XG12-L A3	47 00 304 08	607	2	3 978 019	91 73 130 08	ZUSATZHYDRAULIK ZYLINDER
VERSCHRAUBUNG XG12-S A3	47 00 325 08	671	1	2 970	91 55 596 08	HYDRAULIK
VERSCHRAUBUNG XG12-S A3	47 00 325 08	606	2	3 978 019	91 73 130 08	ZUSATZHYDRAULIK ZYLINDER
VERSCHRAUBUNG XG15-L A3	47 00 305 08	716	2	2 970	91 55 596 08	HYDRAULIK
VERSCHRAUBUNG XG15-L A3	47 00 305 08	620	1	2 975 100	91 73 507 08	ZUSATZHYDR.GITTER-WINDE
VERSCHRAUBUNG XG15-L A3	47 00 305 08	638	2	2 975 153	91 47 503 08	ZUSATZHYDRAULIK WINDE 3
VERSCHRAUBUNG XG15-L A3	47 00 305 08	643	1	2 976 500	91 47 428 08	ZUSATZHYDRAULIK 5 DREH
VERSCHRAUBUNG XG16-S A3	47 00 327 08	632	8	1 970 000	91 47 041 08	HYDRAULIK RAUPE
VERSCHRAUBUNG XG16-S A3	47 00 327 08	608	20	1 975 006	91 47 042 08	ZUSATZHYDR.ABSTUETZZYL
VERSCHRAUBUNG XG16-S A3	47 00 327 08	742	2	2 970	91 55 596 08	HYDRAULIK
VERSCHRAUBUNG XG16-S A3	47 00 327 08	603	3	2 976 500	91 47 428 08	ZUSATZHYDRAULIK 5 DREH
VERSCHRAUBUNG XG20-S A3	47 00 328 08	616	2	2 975 115	91 47 430 08	ZUSATZHYDRAULIK MONTAGE
VERSCHRAUBUNG XG22-L A3	47 00 307 08	656	1	2 970	91 55 596 08	HYDRAULIK
VERSCHRAUBUNG XG22-L A3	47 00 307 08	649	1	2 976 500	91 47 428 08	ZUSATZHYDRAULIK 5 DREH

22.1.2014

etk\_en\_de\_074820 LR 11350

1509

**LIEBHERR**Alphabetical index  
Alphabetischer Index

Bezeichnung	Artikel	Pos.	Menge	Seite	Baugruppe	Bezeichnung
VERSCHRAUBUNG XG22-L A3	47 00 307 08	632	2	2 978 100	91 51 691 08	ZUSATZHYDR.D-RUECKHALT
VERSCHRAUBUNG XG22-L A3	47 00 307 08	636	1	2 978 100	91 51 691 08	ZUSATZHYDR.D-RUECKHALT
VERSCHRAUBUNG XG22-L A3	47 00 307 08	617	5	2 978 200	91 72 413 08	ZUSATZHYDR.S-RUECKHALTE
VERSCHRAUBUNG XG22-L A3	47 00 307 08	10	1	9 688 717	96 88 717 01	OELMESSEINRICHTUNG
VERSCHRAUBUNG XG25-S A3	47 00 329 08	715	6	2 970	91 55 596 08	HYDRAULIK
VERSCHRAUBUNG XG25-S A3	47 00 329 08	639	1	2 975 153	91 47 503 08	ZUSATZHYDRAULIK WINDE 3
VERSCHRAUBUNG XG25-S A3	47 00 329 08	616	1	2 978 100	91 47 450 08	ZUSATZHYDR.MONTAGEEINR
VERSCHRAUBUNG XG25-S A3	47 00 329 08	620	1	3 978 100	91 48 973 08	HYDR.SCHWEBEBALLAST-AN
VERSCHRAUBUNG XG28-L A3	47 00 308 08	649	2	1 970 000	91 47 041 08	HYDRAULIK RAUPE
VERSCHRAUBUNG XG28-L A3	47 00 308 08	714	1	2 970	91 55 596 08	HYDRAULIK
VERSCHRAUBUNG XG28-L A3	47 00 308 08	606	1	2 976 500	91 47 428 08	ZUSATZHYDRAULIK 5 DREH
VERSCHRAUBUNG XG30-S A3	47 00 330 08	659	6	2 970	91 55 596 08	HYDRAULIK
VERSCHRAUBUNG XG30-S A3	47 00 330 08	607	1	2 975 100	91 73 507 08	ZUSATZHYDR.GITTER-WINDE
VERSCHRAUBUNG XG30-S A3	47 00 330 08	629	1	2 978 100	91 51 691 08	ZUSATZHYDR.D-RUECKHALT
VERSCHRAUBUNG XG30-S A3	47 00 330 08	618	3	2 978 200	91 72 413 08	ZUSATZHYDR.S-RUECKHALTE
VERSCHRAUBUNG XG30-S A3	47 00 330 08	602	2	3 978 005	91 60 393 08	ZUSATZHYDRAULIK SB-KOPFS
VERSCHRAUBUNG XG30-S A3	47 00 330 08	605	1	3 978 019	91 73 130 08	ZUSATZHYDRAULIK ZYLINDER
VERSCHRAUBUNG XG35-L A3	47 00 332 08	703	3	2 970	91 55 596 08	HYDRAULIK
VERSCHRAUBUNG XG35-L A3	47 00 332 08	608	1	2 975 100	91 73 507 08	ZUSATZHYDR.GITTER-WINDE
VERSCHRAUBUNG XG38-S A3	47 00 331 08	623	16	1 970 000	91 47 041 08	HYDRAULIK RAUPE
VERSCHRAUBUNG XG38-S A3	47 00 331 08	694	14	2 970	91 55 596 08	HYDRAULIK
VERSCHRAUBUNG XG38-S A3	47 00 331 08	617	4	2 975 100	91 73 507 08	ZUSATZHYDR.GITTER-WINDE
VERSCHRAUBUNG XG38-S A3	47 00 331 08	633	2	2 976 500	91 47 428 08	ZUSATZHYDRAULIK 5 DREH
VERSCHRAUBUNG XG38-S A3	47 00 331 08	602	3	2 978 100	91 47 450 08	ZUSATZHYDR.MONTAGEEINR
VERSCHRAUBUNG XG38-S A3	47 00 331 08	601	4	3 978 005	91 60 393 08	ZUSATZHYDRAULIK SB-KOPFS
VERSCHRAUBUNG XG38-S A3	47 00 331 08	601	2	3 978 015	91 48 975 08	ZUSATZHYDRAULIK ZWISCH
VERSCHRAUBUNG XG38-S A3	47 00 331 08	608	4	3 978 100	91 48 973 08	HYDR.SCHWEBEBALLAST-AN
VERSCHRAUBUNG XG42-L A3	47 00 309 08	790	2	2 970	91 55 596 08	HYDRAULIK
VERSCHRAUBUNG XGAI22-LM	47 07 302 08	7	2	9 684 198	96 84 198 01	OELMESSEINRICHTUNG
VERSCHRAUBUNG XGAI22-LM	47 07 302 08	7	2	9 687 010	96 87 010 01	OELMESSEINRICHTUNG
VERSCHRAUBUNG XGAI22-LM	47 07 302 08	6	3	9 688 228	96 88 228 01	OELMESSEINRICHTUNG
VERSCHRAUBUNG XGAI22-LM	47 07 302 08	6	3	9 688 717	96 88 717 01	OELMESSEINRICHTUNG
VERSCHRAUBUNG XGAI6-SR	47 07 002 08	691	9	2 970	91 55 596 08	HYDRAULIK
VERSCHRAUBUNG XGE10-LM	47 10 305 08	660	4	2 970	91 55 596 08	HYDRAULIK
VERSCHRAUBUNG XGE10-LM	47 10 305 08	604	2	2 975 000	91 47 420 08	ZUSATZHYDRAULIK WINDE 1
VERSCHRAUBUNG XGE10-LM	47 10 305 08	604	2	2 975 114	91 47 421 08	ZUSATZHYDRAULIK WINDE 2
VERSCHRAUBUNG XGE10-LM	47 10 305 08	624	3	2 975 153	91 47 503 08	ZUSATZHYDRAULIK WINDE 3
VERSCHRAUBUNG XGE10-LM	47 10 305 08	601	1	2 975 300	91 47 495 08	ZUSATZHYDRAULIK WINDE 5
VERSCHRAUBUNG XGE10-LM	47 10 305 08	601	4	2 975 400	91 47 795 08	ZUSATZHYDRAULIK WINDE 6
VERSCHRAUBUNG XGE10-LM	47 10 395 08	799	1	2 970	91 55 596 08	HYDRAULIK
VERSCHRAUBUNG XGE10-LM	47 10 398 08	636	1	2 970	91 55 596 08	HYDRAULIK
VERSCHRAUBUNG XGE10-LM	47 10 398 08	651	3	2 976 500	91 47 428 08	ZUSATZHYDRAULIK 5 DREH
VERSCHRAUBUNG XGE10-LR	47 10 306 08	619	5	1 970 000	91 47 041 08	HYDRAULIK RAUPE
VERSCHRAUBUNG XGE10-LR	47 10 306 08	607	1	1 975 006	91 47 042 08	ZUSATZHYDR.ABSTUETZZYL
VERSCHRAUBUNG XGE10-LR	47 10 306 08	16	2	2 711	91 47 454 08	ZENTRALSCHMIERANLAGE O
VERSCHRAUBUNG XGE10-LR	47 10 306 08	639	14	2 970	91 55 596 08	HYDRAULIK
VERSCHRAUBUNG XGE10-LR	47 10 306 08	612	4	2 975 000	91 47 420 08	ZUSATZHYDRAULIK WINDE 1
VERSCHRAUBUNG XGE10-LR	47 10 306 08	612	4	2 975 114	91 47 421 08	ZUSATZHYDRAULIK WINDE 2
VERSCHRAUBUNG XGE10-LR	47 10 306 08	616	3	2 975 153	91 47 503 08	ZUSATZHYDRAULIK WINDE 3
VERSCHRAUBUNG XGE10-LR	47 10 306 08	616	4	2 975 300	91 47 495 08	ZUSATZHYDRAULIK WINDE 5
VERSCHRAUBUNG XGE10-LR	47 10 306 08	617	4	2 975 400	91 47 795 08	ZUSATZHYDRAULIK WINDE 6
VERSCHRAUBUNG XGE10-LR	47 10 306 08	617	3	2 976 500	91 47 428 08	ZUSATZHYDRAULIK 5 DREH
VERSCHRAUBUNG XGE10-LR	47 10 306 08	604	5	2 978 100	91 47 450 08	ZUSATZHYDR.MONTAGEEINR
VERSCHRAUBUNG XGE10-LR	47 10 306 08	628	2	2 978 100	91 51 691 08	ZUSATZHYDR.D-RUECKHALT
VERSCHRAUBUNG XGE10-LR	47 10 306 08	633	1	2 978 200	91 72 413 08	ZUSATZHYDR.S-RUECKHALTE
VERSCHRAUBUNG XGE10-LR	47 10 306 08	612	1	2 978 300	91 47 442 08	ZUSATZHYDR.BALLASTWAGE
VERSCHRAUBUNG XGE10-LR	47 10 396 08	761	7	2 970	91 55 596 08	HYDRAULIK
VERSCHRAUBUNG XGE10-LR	47 10 396 08	609	3	2 976 500	91 47 428 08	ZUSATZHYDRAULIK 5 DREH
VERSCHRAUBUNG XGE10-LR	47 10 396 08	629	1	2 978 200	91 72 413 08	ZUSATZHYDR.S-RUECKHALTE
VERSCHRAUBUNG XGE10-LR	47 10 396 08	610	4	2 978 300	91 47 442 08	ZUSATZHYDR.BALLASTWAGE

22.1.2014

etk\_en\_de\_074820 LR 11350

1510

**LIEBHERR**Alphabetical index  
Alphabetischer Index

Bezeichnung	Artikel	Pos.	Menge	Seite	Baugruppe	Bezeichnung
VERSCHRAUBUNG XGE12-LM	47 10 394 08	689	10	2 970	91 55 596 08	HYDRAULIK
VERSCHRAUBUNG XGE12-LM	47 10 394 08	623	1	2 975 300	91 47 495 08	ZUSATZHYDRAULIK WINDE 5
VERSCHRAUBUNG XGE12-LR	47 10 308 08	726	7	2 970	91 55 596 08	HYDRAULIK
VERSCHRAUBUNG XGE12-LR	47 10 308 08	609	1	2 975 000	91 47 420 08	ZUSATZHYDRAULIK WINDE 1
VERSCHRAUBUNG XGE12-LR	47 10 308 08	609	1	2 975 114	91 47 421 08	ZUSATZHYDRAULIK WINDE 2
VERSCHRAUBUNG XGE12-LR	47 10 308 08	607	2	2 975 153	91 47 503 08	ZUSATZHYDRAULIK WINDE 3
VERSCHRAUBUNG XGE12-LR	47 10 308 08	609	2	2 975 300	91 47 495 08	ZUSATZHYDRAULIK WINDE 5
VERSCHRAUBUNG XGE12-LR	47 10 308 08	612	1	2 975 400	91 47 795 08	ZUSATZHYDRAULIK WINDE 6
VERSCHRAUBUNG XGE12-LR	47 10 308 08	611	2	2 976 500	91 47 428 08	ZUSATZHYDRAULIK 5 DREH
VERSCHRAUBUNG XGE12-LR	47 10 308 08	640	2	2 978 100	91 51 691 08	ZUSATZHYDR.D-RUECKHALT
VERSCHRAUBUNG XGE12-LR	47 10 308 08	605	10	3 977 001	96 73 218 08	ZUSATZHYDR.BOLZENZIEHZ
VERSCHRAUBUNG XGE12-LR	47 10 308 08	605	6	3 977 001	96 77 455 08	ZUSATZHYDR.BOLZENZIEHZ
VERSCHRAUBUNG XGE12-LR	47 10 308 08	605	10	3 977 002	96 77 451 08	ZUSATZHYDR.BOLZENZIEHZ
VERSCHRAUBUNG XGE12-LR	47 10 308 08	605	2	3 977 005	96 81 157 08	ZUSATZHYDR.BOLZENZIEHZ
VERSCHRAUBUNG XGE12-LR	47 10 348 08	601	6	1 970 054	96 35 759 08	ZUSATZHYDRAULIK SPANNZ
VERSCHRAUBUNG XGE12-LR	47 10 348 08	642	12	2 970	91 55 596 08	HYDRAULIK
VERSCHRAUBUNG XGE12-LR	47 10 348 08	610	2	3 977 001	96 73 218 08	ZUSATZHYDR.BOLZENZIEHZ
VERSCHRAUBUNG XGE12-LR	47 10 348 08	610	2	3 977 002	96 77 451 08	ZUSATZHYDR.BOLZENZIEHZ
VERSCHRAUBUNG XGE12-LR	47 10 348 08	610	1	3 977 005	96 81 157 08	ZUSATZHYDR.BOLZENZIEHZ
VERSCHRAUBUNG XGE12-LR	47 10 353 08	634	24	2 970	91 55 596 08	HYDRAULIK
VERSCHRAUBUNG XGE12-LR	47 10 353 08	610	4	2 975 000	91 47 420 08	ZUSATZHYDRAULIK WINDE 1
VERSCHRAUBUNG XGE12-LR	47 10 353 08	610	4	2 975 114	91 47 421 08	ZUSATZHYDRAULIK WINDE 2
VERSCHRAUBUNG XGE12-LR	47 10 353 08	615	4	2 975 153	91 47 503 08	ZUSATZHYDRAULIK WINDE 3
VERSCHRAUBUNG XGE12-LR	47 10 353 08	615	3	2 975 300	91 47 495 08	ZUSATZHYDRAULIK WINDE 5
VERSCHRAUBUNG XGE12-LR	47 10 353 08	616	4	2 975 400	91 47 795 08	ZUSATZHYDRAULIK WINDE 6
VERSCHRAUBUNG XGE12-LR	47 10 353 08	609	5	2 978 100	91 51 691 08	ZUSATZHYDR.D-RUECKHALT
VERSCHRAUBUNG XGE12-LR	47 10 353 08	606	3	2 978 200	91 72 413 08	ZUSATZHYDR.S-RUECKHALTE
VERSCHRAUBUNG XGE12-LR	47 10 353 08	614	2	2 978 300	91 47 442 08	ZUSATZHYDR.BALLASTWAGE
VERSCHRAUBUNG XGE12-LR	47 10 353 08	606	6	3 978 005	91 60 393 08	ZUSATZHYDRAULIK SB-KOPFS
VERSCHRAUBUNG XGE12-LR	47 10 353 08	603	1	3 978 019	91 73 130 08	ZUSATZHYDRAULIK ZYLINDER
VERSCHRAUBUNG XGE12-LR	47 10 353 08	615	2	3 978 100	91 48 973 08	HYDR.SCHWEBEBALLAST-AN
VERSCHRAUBUNG XGE15-LM	47 10 309 08	647	1	2 970	91 55 596 08	HYDRAULIK
VERSCHRAUBUNG XGE15-LR	47 10 310 08	27	1	1 750	91 47 038 08	WERKZEUG
VERSCHRAUBUNG XGE15-LR	47 10 310 08	759	2	2 970	91 55 596 08	HYDRAULIK
VERSCHRAUBUNG XGE15-LR	47 10 310 08	614	1	2 978 100	91 51 691 08	ZUSATZHYDR.D-RUECKHALT
VERSCHRAUBUNG XGE16-SM	47 10 330 08	719	1	2 970	91 55 596 08	HYDRAULIK
VERSCHRAUBUNG XGE16-SR	47 10 332 08	603	4	1 970 000	91 47 041 08	HYDRAULIK RAUPE
VERSCHRAUBUNG XGE16-SR	47 10 332 08	612	4	1 975 006	91 47 042 08	ZUSATZHYDR.ABSTUETZZYL
VERSCHRAUBUNG XGE16-SR	47 10 332 08	746	1	2 970	91 55 596 08	HYDRAULIK
VERSCHRAUBUNG XGE16-SR	47 10 331 08	603	16	1 975 006	91 47 042 08	ZUSATZHYDR.ABSTUETZZYL
VERSCHRAUBUNG XGE18-LM	47 10 370 08	650	5	2 976 500	91 47 428 08	ZUSATZHYDRAULIK 5 DREH
VERSCHRAUBUNG XGE18-LR	47 10 312 08	605	1	1 970 000	91 47 041 08	HYDRAULIK RAUPE
VERSCHRAUBUNG XGE18-LR	47 10 312 08	53	2	2 391	91 50 927 08	DIESELMOTOR KPL.
VERSCHRAUBUNG XGE18-LR	47 10 312 08	601	1	2 978 200	91 72 413 08	ZUSATZHYDR.S-RUECKHALTE
VERSCHRAUBUNG XGE18-PL1	47 10 372 08	33	1	2 391 001	96 39 496 08	DIESELMOTOR VORM.
VERSCHRAUBUNG XGE20-SM	47 10 333 08	655	2	2 970	91 55 596 08	HYDRAULIK
VERSCHRAUBUNG XGE20-SR	47 10 334 08	604	6	2 975 115	91 47 430 08	ZUSATZHYDRAULIK MONTAGE
VERSCHRAUBUNG XGE20-SR	47 10 334 08	622	2	2 976 500	91 47 428 08	ZUSATZHYDRAULIK 5 DREH
VERSCHRAUBUNG XGE22-LM	47 10 313 08	639	4	1 970 000	91 47 041 08	HYDRAULIK RAUPE
VERSCHRAUBUNG XGE22-LM	47 10 313 08	609	13	2 970	91 55 596 08	HYDRAULIK
VERSCHRAUBUNG XGE22-LM	47 10 313 08	629	1	2 975 153	91 47 503 08	ZUSATZHYDRAULIK WINDE 3
VERSCHRAUBUNG XGE22-LM	47 10 313 08	606	1	2 975 400	91 47 795 08	ZUSATZHYDRAULIK WINDE 6
VERSCHRAUBUNG XGE22-LM	47 10 313 08	23	2	9 688 228	96 88 228 01	OELMESSEINRICHTUNG
VERSCHRAUBUNG XGE22-LM	47 10 313 08	23	1	9 688 717	96 88 717 01	OELMESSEINRICHTUNG
VERSCHRAUBUNG XGE22-LR	47 10 314 08	604	1	1 975 006	91 47 042 08	ZUSATZHYDR.ABSTUETZZYL
VERSCHRAUBUNG XGE22-LR	47 10 314 08	637	1	2 970	91 55 596 08	HYDRAULIK
VERSCHRAUBUNG XGE22-LR	47 10 314 08	637	2	2 978 100	91 51 691 08	ZUSATZHYDR.D-RUECKHALT
VERSCHRAUBUNG XGE25-SR	47 10 336 08	732	7	2 970	91 55 596 08	HYDRAULIK
VERSCHRAUBUNG XGE25-SR	47 10 336 08	626	2	2 978 100	91 51 691 08	ZUSATZHYDR.D-RUECKHALT
VERSCHRAUBUNG XGE25-SR	47 10 336 08	601	1	3 978 019	91 73 130 08	ZUSATZHYDRAULIK ZYLINDER

22.1.2014

etk\_en\_de\_074820 LR 11350

1511

**LIEBHERR**Alphabetical index  
Alphabetischer Index

Bezeichnung	Artikel	Pos.	Menge	Seite	Baugruppe	Bezeichnung
VERSCHRAUBUNG XGE25-SR	47 10 336 08	612	1	3 978 100	91 48 973 08	HYDR.SCHWEBEBALLAST-AN
VERSCHRAUBUNG XGE28-LM	47 10 315 08	8	1	2 670 003	96 35 503 08	KRAFTSTOFFBEHAELTER VO
VERSCHRAUBUNG XGE28-LM	47 10 315 08	13	1	2 670 003	96 35 503 08	KRAFTSTOFFBEHAELTER VO
VERSCHRAUBUNG XGE28-LM	47 10 315 08	627	14	2 970	91 55 596 08	HYDRAULIK
VERSCHRAUBUNG XGE28-LM	47 10 315 08	605	1	2 975 000	91 47 420 08	ZUSATZHYDRAULIK WINDE 1
VERSCHRAUBUNG XGE28-LM	47 10 315 08	605	1	2 975 114	91 47 421 08	ZUSATZHYDRAULIK WINDE 2
VERSCHRAUBUNG XGE28-LM	47 10 315 08	603	1	2 975 300	91 47 495 08	ZUSATZHYDRAULIK WINDE 5
VERSCHRAUBUNG XGE28-LR	47 10 316 08	601	4	1 970 000	91 47 041 08	HYDRAULIK RAUPE
VERSCHRAUBUNG XGE28-LR	47 10 316 08	633	7	2 970	91 55 596 08	HYDRAULIK
VERSCHRAUBUNG XGE35-LM	47 10 318 08	610	13	2 970	91 55 596 08	HYDRAULIK
VERSCHRAUBUNG XGE35-LR	47 10 345 08	606	2	1 970 000	91 47 041 08	HYDRAULIK RAUPE
VERSCHRAUBUNG XGE35-LR	47 10 345 08	755	1	2 970	91 55 596 08	HYDRAULIK
VERSCHRAUBUNG XGE35-LR	47 10 345 08	616	1	3 978 100	91 48 973 08	HYDR.SCHWEBEBALLAST-AN
VERSCHRAUBUNG XGE42-LM	47 10 319 08	611	5	2 970	91 55 596 08	HYDRAULIK
VERSCHRAUBUNG XGE42-LR	47 10 347 08	602	1	1 970 000	91 47 041 08	HYDRAULIK RAUPE
VERSCHRAUBUNG XGE42-LR	47 10 347 08	603	13	2 970	91 55 596 08	HYDRAULIK
VERSCHRAUBUNG XGE6-LR-E	47 10 300 08	59	2	2 541	91 51 735 08	ZUSATZHEIZUNG OW
VERSCHRAUBUNG XGE6-LR-E	47 10 300 08	625	1	2 976 500	91 47 428 08	ZUSATZHYDRAULIK 5 DREH
VERSCHRAUBUNG XGE6-SM-E	47 10 302 08	688	7	2 970	91 55 596 08	HYDRAULIK
VERSCHRAUBUNG XGE6-SR-E	47 10 321 08	21	38	2 711	91 47 454 08	ZENTRALSCHMIERANLAGE O
VERSCHRAUBUNG XGE6-SR-E	47 10 321 08	767	4	2 970	91 55 596 08	HYDRAULIK
VERSCHRAUBUNG XGE8-LM-E	47 10 303 08	12	1	2 670 003	96 35 503 08	KRAFTSTOFFBEHAELTER VO
VERSCHRAUBUNG XGE8-LR-E	47 10 304 08	17	1	2 711	91 47 454 08	ZENTRALSCHMIERANLAGE O
VERSCHRAUBUNG XGE8-LR-E	47 10 304 08	36	1	2 711	91 47 454 08	ZENTRALSCHMIERANLAGE O
VERSCHRAUBUNG XGE8-SM-E	47 10 322 08	668	3	2 970	91 55 596 08	HYDRAULIK
VERSCHRAUBUNG XGE8-SR-E	47 10 323 08	793	6	2 970	91 55 596 08	HYDRAULIK
VERSCHRAUBUNG XGEV30-	47 10 338 08	667	9	2 970	91 55 596 08	HYDRAULIK
VERSCHRAUBUNG XGEV30-	47 10 338 08	616	4	3 978 005	91 60 393 08	ZUSATZHYDRAULIK SB-KOPFS
VERSCHRAUBUNG XGEV38-	47 10 344 08	609	4	3 978 005	91 60 393 08	ZUSATZHYDRAULIK SB-KOPFS
VERSCHRAUBUNG XGR12/10-	47 50 315 08	612	1	2 975 115	91 47 430 08	ZUSATZHYDRAULIK MONTAGE
VERSCHRAUBUNG XGR12/10-	47 50 315 08	618	1	2 978 100	91 47 450 08	ZUSATZHYDR.MONTAGEEINR
VERSCHRAUBUNG XGR12/10-	47 50 315 08	641	1	2 978 200	91 72 413 08	ZUSATZHYDR.S-RUECKHALTE
VERSCHRAUBUNG XGR15/10-	47 50 316 08	634	4	1 970 000	91 47 041 08	HYDRAULIK RAUPE
VERSCHRAUBUNG XGR15/10-	47 50 316 08	769	1	2 970	91 55 596 08	HYDRAULIK
VERSCHRAUBUNG XGR15/10-	47 50 316 08	621	1	2 975 153	91 47 503 08	ZUSATZHYDRAULIK WINDE 3
VERSCHRAUBUNG XGR15/10-	47 50 316 08	626	1	2 975 300	91 47 495 08	ZUSATZHYDRAULIK WINDE 5
VERSCHRAUBUNG XGR15/10-	47 50 316 08	620	1	2 976 500	91 47 428 08	ZUSATZHYDRAULIK 5 DREH
VERSCHRAUBUNG XGR15/10-	47 50 316 08	625	1	2 978 100	91 51 691 08	ZUSATZHYDR.D-RUECKHALT
VERSCHRAUBUNG XGR15/12-	47 50 317 08	754	3	2 970	91 55 596 08	HYDRAULIK
VERSCHRAUBUNG XGR15/12-	47 50 317 08	615	1	2 975 100	91 73 507 08	ZUSATZHYDR.GITTER-WINDE
VERSCHRAUBUNG XGR16/12-	47 50 325 08	601	1	2 976 500	91 47 428 08	ZUSATZHYDRAULIK 5 DREH
VERSCHRAUBUNG XGR20/16-	47 50 336 08	770	1	2 970	91 55 596 08	HYDRAULIK
VERSCHRAUBUNG XGR20/16-	47 50 336 08	615	2	2 975 115	91 47 430 08	ZUSATZHYDRAULIK MONTAGE
VERSCHRAUBUNG XGR22/12-	47 50 305 08	652	1	2 970	91 55 596 08	HYDRAULIK
VERSCHRAUBUNG XGR25/20-	47 50 330 08	654	2	2 970	91 55 596 08	HYDRAULIK
VERSCHRAUBUNG XGR28/18-	47 50 311 08	184	1	2 391	91 50 927 08	DIESELMOTOR KPL.
VERSCHRAUBUNG XGR28/22-	47 50 318 08	641	4	1 970 000	91 47 041 08	HYDRAULIK RAUPE
VERSCHRAUBUNG XGR30/20-	47 50 340 08	707	1	2 970	91 55 596 08	HYDRAULIK
VERSCHRAUBUNG XGR30/25-	47 50 329 08	737	5	2 970	91 55 596 08	HYDRAULIK
VERSCHRAUBUNG XGR30/25-	47 50 329 08	615	2	2 978 100	91 47 450 08	ZUSATZHYDR.MONTAGEEINR
VERSCHRAUBUNG XGR30/25-	47 50 329 08	632	2	2 978 200	91 72 413 08	ZUSATZHYDR.S-RUECKHALTE
VERSCHRAUBUNG XGR30/25-	47 50 329 08	614	2	3 978 005	91 60 393 08	ZUSATZHYDRAULIK SB-KOPFS
VERSCHRAUBUNG XGR30/25-	47 50 329 08	608	1	3 978 019	91 73 130 08	ZUSATZHYDRAULIK ZYLINDER
VERSCHRAUBUNG XGR35/28-	47 50 313 08	776	1	2 970	91 55 596 08	HYDRAULIK
VERSCHRAUBUNG XGR35/28-	47 50 313 08	603	2	2 975 100	91 73 507 08	ZUSATZHYDR.GITTER-WINDE
VERSCHRAUBUNG XGR35/28-	47 50 313 08	618	1	2 978 300	91 47 442 08	ZUSATZHYDR.BALLASTWAGE
VERSCHRAUBUNG XGR38/30-	47 50 339 08	601	4	2 978 100	91 47 450 08	ZUSATZHYDR.MONTAGEEINR
VERSCHRAUBUNG XGR42/35-	47 50 319 08	611	2	1 970 000	91 47 041 08	HYDRAULIK RAUPE
VERSCHRAUBUNG XGR42/35-	47 50 319 08	602	7	2 970	91 55 596 08	HYDRAULIK
VERSCHRAUBUNG XSV12-L A3	47 40 004 08	603	1	1 970 054	96 35 759 08	ZUSATZHYDRAULIK SPANNZ

22.1.2014

etk\_en\_de\_074820 LR 11350

1512

**LIEBHERR**Alphabetical index  
Alphabetischer Index

Bezeichnung	Artikel	Pos.	Menge	Seite	Baugruppe	Bezeichnung
VERSCHRAUBUNG XSV15-L A3	47 40 305 08	662	1	2 976 500	91 47 428 08	ZUSATZHYDRAULIK 5 DREH
VERSCHRAUBUNG XSV16-S	47 40 326 08	619	1	1 975 006	91 47 042 08	ZUSATZHYDR.ABSTUETZZYL
VERSCHRAUBUNG XSV6-L A3	47 40 301 08	18	1	2 711	91 47 454 08	ZENTRALSCHMIERANLAGE O
VERSCHRAUBUNG XT10-L A3	47 04 303 08	622	2	2 978 100	91 51 691 08	ZUSATZHYDR.D-RUECKHALT
VERSCHRAUBUNG XT12-L A3	47 04 304 08	778	1	2 970	91 55 596 08	HYDRAULIK
VERSCHRAUBUNG XT12-L A3	47 04 304 08	614	2	2 978 200	91 72 413 08	ZUSATZHYDR.S-RUECKHALTE
VERSCHRAUBUNG XT12-L A3	47 04 304 08	613	2	2 978 300	91 47 442 08	ZUSATZHYDR.BALLASTWAGE
VERSCHRAUBUNG XT12-L A3	47 04 304 08	604	5	3 977 001	96 73 218 08	ZUSATZHYDR.BOLZENZIEHZ
VERSCHRAUBUNG XT12-L A3	47 04 304 08	604	5	3 977 002	96 77 451 08	ZUSATZHYDR.BOLZENZIEHZ
VERSCHRAUBUNG XT12-L A3	47 04 304 08	604	1	3 978 015	91 48 975 08	ZUSATZHYDRAULIK ZWISCH
VERSCHRAUBUNG XT12-S A3	47 04 323 08	780	4	2 970	91 55 596 08	HYDRAULIK
VERSCHRAUBUNG XT15-L A3	47 04 305 08	710	1	2 970	91 55 596 08	HYDRAULIK
VERSCHRAUBUNG XT15-L A3	47 04 305 08	621	1	2 975 100	91 73 507 08	ZUSATZHYDR.GITTER-WINDE
VERSCHRAUBUNG XT25-S A3	47 04 327 08	723	3	2 970	91 55 596 08	HYDRAULIK
VERSCHRAUBUNG XT25-S A3	47 04 327 08	604	1	2 975 153	91 47 503 08	ZUSATZHYDRAULIK WINDE 3
VERSCHRAUBUNG XT25-S A3	47 04 327 08	622	1	2 978 100	91 47 450 08	ZUSATZHYDR.MONTAGEEINR
VERSCHRAUBUNG XT38-S A3	47 04 330 08	645	8	1 970 000	91 47 041 08	HYDRAULIK RAUPE
VERSCHRAUBUNG XT38-S A3	47 04 330 08	734	1	2 970	91 55 596 08	HYDRAULIK
VERSCHRAUBUNG XT38-S A3	47 04 330 08	624	2	2 975 100	91 73 507 08	ZUSATZHYDR.GITTER-WINDE
VERSCHRAUBUNG XT38-S A3	47 04 330 08	626	3	2 975 153	91 47 503 08	ZUSATZHYDRAULIK WINDE 3
VERSCHRAUBUNG XT38-S A3	47 04 330 08	635	7	2 976 500	91 47 428 08	ZUSATZHYDRAULIK 5 DREH
VERSCHRAUBUNG XT38-S A3	47 04 330 08	606	1	2 978 100	91 47 450 08	ZUSATZHYDR.MONTAGEEINR
VERSCHRAUBUNG XTR18/15/1	47 51 313 08	772	1	2 970	91 55 596 08	HYDRAULIK
VERSCHRAUBUNG XTR25/30/2	47 51 383 08	704	1	2 970	91 55 596 08	HYDRAULIK
VERSCHRAUBUNG XW10-L A3	47 02 303 08	635	2	2 978 100	91 51 691 08	ZUSATZHYDR.D-RUECKHALT
VERSCHRAUBUNG XW12-L A3	47 02 304 08	779	4	2 970	91 55 596 08	HYDRAULIK
VERSCHRAUBUNG XW12-L A3	47 02 304 08	630	2	2 978 100	91 51 691 08	ZUSATZHYDR.D-RUECKHALT
VERSCHRAUBUNG XW12-L A3	47 02 304 08	606	2	3 977 001	96 73 218 08	ZUSATZHYDR.BOLZENZIEHZ
VERSCHRAUBUNG XW12-L A3	47 02 304 08	606	2	3 977 002	96 77 451 08	ZUSATZHYDR.BOLZENZIEHZ
VERSCHRAUBUNG XW15-L A3	47 02 305 08	625	1	2 975 100	91 73 507 08	ZUSATZHYDR.GITTER-WINDE
VERSCHRAUBUNG XW15-L A3	47 02 305 08	647	1	2 976 500	91 47 428 08	ZUSATZHYDRAULIK 5 DREH
VERSCHRAUBUNG XW22-L A3	47 02 307 08	657	1	2 970	91 55 596 08	HYDRAULIK
VERSCHRAUBUNG XW30-S A3	47 02 330 08	658	2	2 970	91 55 596 08	HYDRAULIK
VERSCHRAUBUNG XW30-S A3	47 02 330 08	638	2	2 978 100	91 51 691 08	ZUSATZHYDR.D-RUECKHALT
VERSCHRAUBUNG XW30-S A3	47 02 330 08	636	1	2 978 200	91 72 413 08	ZUSATZHYDR.S-RUECKHALTE
VERSCHRAUBUNG XW38-S A3	47 02 334 08	801	1	2 970	91 55 596 08	HYDRAULIK
VERSCHRAUBUNG XW38-S A3	47 02 334 08	616	2	2 975 100	91 73 507 08	ZUSATZHYDR.GITTER-WINDE
VERSCHRAUBUNG XW38-S A3	47 02 334 08	603	1	3 978 100	91 48 973 08	HYDR.SCHWEBEBALLAST-AN
VERSCHRAUBUNG XW42-L A3	47 02 314 08	621	6	2 970	91 55 596 08	HYDRAULIK
VERSCHRAUBUNG XW42-L A3	47 02 314 08	604	1	2 976 500	91 47 428 08	ZUSATZHYDRAULIK 5 DREH
VERSCHRAUBUNG XWSV18-L	47 42 315 08	36	2	2 541	91 51 735 08	ZUSATZHEIZUNG OW
VERSCHRAUBUNG XWSV22-L	47 42 317 08	181	2	2 391	91 50 927 08	DIESELMOTOR KPL.
VERSTELLFLASCHE KPL.	96 36 682 08	2	1	3 714	91 72 402 08	D-KOPFSTUECK
VERSTELLFLASCHE KPL.	96 36 683 08	3	1	3 714	91 72 402 08	D-KOPFSTUECK
VERSTELLFLASCHE SCHWK.	96 36 740 08	1	1	3 714 008	96 36 682 08	VERSTELLFLASCHE KPL.
VERSTELLFLASCHE SCHWK.	96 36 746 08	1	1	3 714 009	96 36 683 08	VERSTELLFLASCHE KPL.
VERSTELLMOTOR A6VM 200	10 22 006 2	4	2	3 350 001	96 36 303 08	WINDE 3 VORM.
VERSTELLMOTOR A6VM SPF	10 22 005 9	4	1	2 310 001	96 35 725 08	WINDE 1 VORM.
VERSTELLMOTOR A6VM SPF	10 22 005 9	4	1	2 320 001	96 36 140 08	WINDE 2 VORM.
VERSTELLMOTOR A6VM SPF	10 22 005 9	2	1	3 360 003	96 36 114 08	WINDE 5 VORM.
VERSTELLMOTOR A6VM SPF	10 22 006 0	4	2	2 340	91 47 422 08	WINDE 4 EINZIEHWERK
VERSTELLMOTOR SPF	10 22 005 8	21	4	1 400	91 47 030 08	RAUPENTRAEGER LI.
VERSTELLMOTOR SPF	10 22 005 8	21	4	1 410	91 47 031 08	RAUPENTRAEGER RE.
VERSTELLMOTOR SPF	10 22 006 3	3	1	3 370	91 47 794 08	WINDE 6
VERSTELLPUMPE A10VO SPF	51 21 364 08	333	1	X1045015	10 45 015 1	HYDRAULIKAGGREGAT
VERSTELLPUMPE A11VD/74LI	10 41 174 0	3	1	X1022048	10 22 048 4	DREIFACHPUMPE
VERSTELLPUMPE A11VO/74LI	10 41 173 0	2	1	X1022048	10 22 048 8	DREIFACHPUMPE
VERSTELLPUMPE A11VO/74LI	10 41 173 2	3	1	X1022048	10 22 048 8	DREIFACHPUMPE
VERSTELLPUMPE A11VO/74LI	10 41 173 6	3	1	X1022048	10 22 048 6	DREIFACHPUMPE
VERSTELLPUMPE A4VG/180LI	10 41 172 8	2	1	X1022048	10 22 048 4	DREIFACHPUMPE

22.1.2014

etk\_en\_de\_074820 LR 11350

1513

**LIEBHERR**Alphabetical index  
Alphabetischer Index



Bezeichnung	Artikel	Pos.	Menge	Seite	Baugruppe	Bezeichnung
VERSTELLPUMPE A4VG/180LI	10 41 172 8	1	1	X1022048	10 22 048 8	DREIFACHPUMPE
VERSTELLPUMPE A4VG/180LI	10 41 173 3	1	1	X1022048	10 22 048 6	DREIFACHPUMPE
VERSTELLPUMPE A4VG/180LI	10 41 173 9	1	1	X1022048	10 22 048 2	ZWEIFACHPUMPE
VERSTELLPUMPE A4VG/180LI	10 41 173 9	1	1	X1022048	10 22 048 4	DREIFACHPUMPE
VERSTELLPUMPE A4VG/180LI	10 49 301 7	2	1	X1022048	10 22 048 2	ZWEIFACHPUMPE
VERSTELLPUMPE A4VG/90 LI	10 41 173 4	2	1	X1022048	10 22 048 6	DREIFACHPUMPE
VERSTELLPUMPE A4VG/90 LI	10 22 048 9	1	1	2 212	91 47 435 08	PUMPE F.DREHWERK
VERSTELLTEIL	10 67 841 6	1	1	X1067841	10 67 841 2	VERSTELLUNG
VERSTELLUNG	10 33 104 8	2	1	X1022048	10 22 048 9	VERSTELLPUMPE
VERSTELLUNG	10 33 104 8	2	1	X1041173	10 41 173 4	VERSTELLPUMPE
VERSTELLUNG	10 41 232 4	2	1	X1041172	10 41 172 8	VERSTELLPUMPE
VERSTELLUNG	10 41 232 4	2	1	X1041173	10 41 173 3	VERSTELLPUMPE
VERSTELLUNG	10 41 232 4	2	1	X1041173	10 41 173 9	VERSTELLPUMPE
VERSTELLUNG	10 41 232 4	2	1	X1049301	10 49 301 7	VERSTELLPUMPE
VERSTELLUNG	10 41 233 3	4	1	X1041173	10 41 173 6	VERSTELLPUMPE
VERSTELLUNG	10 41 233 3	4	1	X1041174	10 41 174 0	VERSTELLPUMPE
VERSTELLUNG	10 46 781 9	2	1	X1022006	10 22 006 0	VERSTELLMOTOR
VERSTELLUNG	10 65 300 6	2	1	X1022005	10 22 005 8	VERSTELLMOTOR
VERSTELLUNG	10 65 300 6	3	1	X1022006	10 22 006 3	VERSTELLMOTOR
VERSTELLUNG	10 66 380 7	2	1	X1022006	10 22 006 2	VERSTELLMOTOR
VERSTELLUNG	10 67 841 2	2	1	X1022005	10 22 005 9	VERSTELLMOTOR
VERSTELLUNG	70 23 888	5	1	X1041173	10 41 173 0	VERSTELLPUMPE
VERSTELLUNG	70 23 888	5	1	X1041173	10 41 173 2	VERSTELLPUMPE
VERSTELLUNG	70 23 888	5	1	X1041173	10 41 173 6	VERSTELLPUMPE
VERSTELLUNG	70 23 888	5	1	X1041174	10 41 174 0	VERSTELLPUMPE
VERTEILER MASSE	92 68 911 08	66	2	2 932 082	96 57 384 08	AUFBAUTEILE MONTAGETAPE
VERTEILER MASSE 8XM5	92 89 739 08	4	1	2 533 035	96 53 282 08	VERKABELUNG ARMATUREN
VERTEILERBRUECKE M.AUSL	76 22 804	3	2	X1032687	10 32 687 8	VERTEILERKOMBINATION
VERTEILERBRUECKE M.AUSL	76 22 804	3	2	X1032687	10 32 687 9	VERTEILERKOMBINATION
VERTEILERFLANSCH	97 46 983 08	18	1	2 970	91 55 596 08	HYDRAULIK
VERTEILERKASTEN	60 45 317 08	40	1	2 920 630	96 45 212 08	EL.ZUSATZTEILE STROMAGG
VERTEILERKOMBINATION	10 29 521 2	2	1	1 711 025	91 50 229 08	ZENTRALSCHMIERUNG
VERTEILERKOMBINATION	10 32 687 8	3	2	1 711	91 47 036 08	ZENTRALSCHMIERUNG RAUP
VERTEILERKOMBINATION 10/1	10 33 083 9	4	1	2 711	91 47 454 08	ZENTRALSCHMIERANLAGE O
VERTEILERKOMBINATION 3/2	10 33 084 1	3	1	2 711	91 47 454 08	ZENTRALSCHMIERANLAGE O
VERTEILERKOMBINATION 9/1	10 32 687 9	4	2	1 711	91 47 036 08	ZENTRALSCHMIERUNG RAUP
VIDEOKAMERA MC5200-1	11 21 375 1	30	1	3 780	91 74 315 08	A-SCHEINWERFER S-ANLEN
VIERKANT 60.0X2225 X5CRNI	97 03 427 4	4	1	3 780 214	96 80 825 08	MECH.ANBAUTEILE SCHEINW
VORDERTEIL STAHLBAU BEA	91 48 385 08	1	1	2 102 010	91 47 415 08	DREHBUEHNNENRAHMEN VOR
VORHAENGESCHLOSS ABUS	88 52 515 08	(3)	2	2 970	91 55 596 08	HYDRAULIK
VORREIBER GD-ZN VERCHR	70 42 710 08	6	3	2 101 002	96 44 198 08	ABDECKUNG KPL.
VORREIBER GD-ZN VERCHR	70 42 710 08	10	2	2 510 251	96 33 900 08	DECKEL KPL.
VORREIBER GD-ZN VERCHR	70 42 710 08	12	2	2 510 252	96 33 901 08	DECKEL KPL.
VORREIBER GD-ZN VERCHR	70 42 710 08	10	2	2 510 253	96 33 902 08	DECKEL KPL.
VORREIBER GD-ZN VERCHR	70 42 710 08	10	2	2 510 254	96 33 903 08	DECKEL KPL.
VORREIBER GD-ZN VERCHR	70 42 710 08	10	2	2 510 259	96 33 908 08	DECKEL KPL.
VORREIBER GD-ZN VERCHR	70 42 710 08	10	2	2 510 261	96 36 145 08	DECKEL KPL.
VORREIBER GD-ZN VERCHR	70 42 710 08	10	2	2 510 266	96 41 429 08	LUEFTUNGSDECKEL KPL.
VORSCHLAGHAMMER 5KG	88 50 341 08	11	1	1 750	91 47 038 08	WERKZEUG
VORSPANNVENTIL pmax=500	51 14 230 08	7	1	2 975 115	91 47 430 08	ZUSATZHYDRAULIK MONTAGE
VORSPANNVENTIL pv=10BAR	51 14 653 08	15	2	3 977 001	96 73 218 08	ZUSATZHYDR.BOLZENZIEHZ
VORSPANNVENTIL pv=10BAR	51 14 653 08	15	2	3 977 001	96 77 455 08	ZUSATZHYDR.BOLZENZIEHZ
VORSPANNVENTIL pv=10BAR	51 14 653 08	15	2	3 977 002	96 77 451 08	ZUSATZHYDR.BOLZENZIEHZ
VORSPANNVENTIL pv=20BAR	51 14 738 08	3	4	1 975 006	91 47 042 08	ZUSATZHYDR.ABSTUETZZYL
VORSPANNVENTIL pv=30BAR	51 13 082 08	11	1	2 978 100	91 51 691 08	ZUSATZHYDR.D-RUECKHALT
W-ANLENKSTUECK 10.5M	91 72 404 08	271	1		LR 11350 -0	LIEBHERR RAUPENKRAN LR
W-ANLENKSTUECK SCHWK.	96 59 971 08	1	1	3 212	91 72 404 08	W-ANLENKSTUECK
W-ANSCHLUSSKOPF	91 72 405 08	281	1		LR 11350 -0	LIEBHERR RAUPENKRAN LR
W-ANSCHLUSSKOPF SCHWK.	96 79 655 08	1	1	3 212 000	91 72 405 08	W-ANSCHLUSSKOPF
W-MONTAGEEINHEIT	91 54 307 08	270	1		LR 11350 -0	LIEBHERR RAUPENKRAN LR

22.1.2014

etk\_en\_de\_074820 LR 11350

1514

**LIEBHERR**Alphabetical index  
Alphabetischer Index



Bezeichnung	Artikel	Pos.	Menge	Seite	Baugruppe	Bezeichnung
W-RUECKHALTEBOCK SCHWK	96 79 626 08	4	1	3 592	91 72 406 08	W-RUECKHALTESICHERUNG
W-RUECKHALTESICHERUNG	91 72 406 08	282	1		LR 11350 -0	LIEBHERR RAUPENKRAN LR
WA-BOCK 1	91 47 508 08	272	1		LR 11350 -0	LIEBHERR RAUPENKRAN LR
WA-BOCK 1 ANLENKSTUECK	96 36 063 08	1	1	3 554	91 47 508 08	WA-BOCK 1
WA-BOCK 1 ANLENKSTUECK S	96 36 391 08	1	1	3 554 005	96 36 063 08	WA-BOCK 1 ANLENKSTUECK
WA-BOCK 1 KOPFSTUECK	96 36 066 08	2	1	3 554	91 47 508 08	WA-BOCK 1
WA-BOCK 1 KOPFSTUECK S	96 36 506 08	1	1	3 554 006	96 36 066 08	WA-BOCK 1 KOPFSTUECK
WA-BOCK 1 SCHWK. 6M	96 36 293 08	1	1	3 557	91 47 510 08	ZWISCHENSTUECK WA-BOCK
WA-BOCK 2	91 60 447 08	273	1		LR 11350 -0	LIEBHERR RAUPENKRAN LR
WA-BOCK 2 ABSPANNUNG S 1	91 52 686 08	286	1		LR 11350 -0	LIEBHERR RAUPENKRAN LR
WA-BOCK 2 ANLENKSTUECK	96 59 718 08	1	1	3 556	91 60 447 08	WA-BOCK 2
WA-BOCK 2 ANLENKSTUECK S	96 59 784 08	1	1	3 556 006	96 59 718 08	WA-BOCK 2 ANLENKSTUECK
WA-BOCK 2 KOPFSTUECK	96 59 719 08	2	1	3 556	91 60 447 08	WA-BOCK 2
WA-BOCK 2 KOPFSTUECK S	96 59 807 08	1	1	3 556 007	96 59 719 08	WA-BOCK 2 KOPFSTUECK
WA-BOCK 2 SCHWK. 6M	96 59 763 08	1	1	3 558	91 60 448 08	ZWISCHENSTUECK WA-BOCK
WAE LZLAGER 200X270X80	74 65 067 08	2	1	2 652 007	92 68 928 08	SEILROLLE KPL.
WAE LZLAGER 260X340X95	74 65 099 08	2	1	3 214 007	96 34 522 08	SEILROLLE KPL.
WAE LZLAGER 260X340X95	74 65 099 08	2	1	3 550 026	96 33 106 08	SEILROLLE KPL.
WALZE	96 40 801 08	15	2	3 745	91 47 532 08	SCHWEBEBALLAST
WALZE 159.0X2080 S770QL	97 51 824 08	1	1	3 350 004	96 36 946 08	SCHUTZWALZE
WALZE RD82,5X7,1X1180 S77	95 02 038 08	2	1	2 450 021	92 80 846 08	SCHUTZWALZE
WANDLER TTY-RS232	91 70 454 14	10	1	2 533 071	96 32 616 08	WANDLER
WANDLER TTY-RS232	96 32 616 08	10	1	2 533 024	96 53 281 08	AUFBAUTEILE ARMATUREN
WANDSTECKDOSE 24-POL A	69 18 997 08	170	1	3 930 149	96 36 586 08	LEITUNGSTROMMEL KPL.
WANDSTECKDOSE 24-POL A	69 18 997 08	151	1	3 930 507	96 36 589 08	LEITUNGSTROMMEL KPL.
WARNSCHILD UNFALLVERH	94 12 158	6	2	3 556 006	96 59 981 08	BESCHILDERUNG
WARTUNGSSATZ	10 03 963 1	997	1	X1047042	10 47 042 3	MOTOR
WARTUNGSSATZ	11 00 045 6	997	1	X1043033	10 43 033 7	GENERATOR
WARTUNGSSCHALTER 0,06	55 17 221 08	11	1	2 393	91 55 593 08	LUFTFILTERANLAGE KPL.
WASSERBEHAELTER	10 35 052 5	41	1	X1046779	10 46 779 4	KABINE
WASSERFILTER	73 67 044	26	1	9 653 413	96 53 413 08	WASSERFILTER
WASSERFILTER	96 53 413 08	89	1	X1011489	10 11 489 5	DIESELMOTOR
WASSERHEIZGERAET 24V	10 04 204 3	1	1	2 541	91 51 735 08	ZUSATZHEIZUNG OW
WASSERHEIZGERAET 24V 4,	10 49 286 9	64	1	X1046779	10 46 779 4	KABINE
WASSERKUEHLER CU/MS/ST	10 35 552 7	3	1	X1022049	10 22 049 9	KUEHLERANLAGE
WASSERPUMPE	96 53 417 08	97	1	X1011489	10 11 489 5	DIESELMOTOR
WASSERROHR 75.0X11 43 E23	97 43 986 08	31	1	2 391	91 50 927 08	DIESELMOTOR KPL.
WASSERROHR 90.0X15 09 E23	97 47 000 08	30	1	2 391	91 50 927 08	DIESELMOTOR KPL.
WASSERSONDE	10 34 675 2	5	2	X1011318	10 11 318 4	KRAFTSTOFFVORFILTER
WASSERSTUTZEN IN	96 53 415 08	93	1	X1011489	10 11 489 5	DIESELMOTOR
WASSERSTUTZEN OUT	96 53 416 08	94	1	X1011489	10 11 489 5	DIESELMOTOR
WECHSELVENTIL	10 41 276 3	6	1	9 640 277	96 40 277 08	WEGESCHIEBER
WECHSELVENTIL	10 44 299 8	2	1	X1010206	10 10 206 4	REGLER
WECHSELVENTIL 250BAR	51 14 689 08	97	1	2 970	91 55 596 08	HYDRAULIK
WECHSELVENTIL 250BAR	51 14 689 08	5	1	2 978 100	91 51 691 08	ZUSATZHYDR.D-RUECKHALT
WECHSELVENTIL 250BAR	51 14 689 08	5	1	2 978 200	91 72 413 08	ZUSATZHYDR.S-RUECKHALTE
WECHSLERRELAIS 12V	63 01 203 08	100	1	2 932 082	96 57 384 08	AUFBAUTEILE MONTAGETAPE
WEGESCHIEBER 4/2 400BAR	51 13 225 08	99	1	2 970	91 55 596 08	HYDRAULIK
WEGESCHIEBER 4/3 400BAR	51 04 034 08	96	2	2 970	91 55 596 08	HYDRAULIK
WEGESCHIEBER 4/3 400BAR	51 04 034 08	3	1	3 976 002	96 35 911 08	ZUSATZHYDR.BOLZENZIEHZ
WEGESCHIEBER 4/3 400BAR	51 13 045 08	3	1	3 976 000	96 35 912 08	ZUSATZHYDR.BOLZENZIEHZ
WEGESCHIEBER 4/3 400BAR	51 13 045 08	3	1	3 977 001	96 73 218 08	ZUSATZHYDR.BOLZENZIEHZ
WEGESCHIEBER 4/3 400BAR	51 13 045 08	3	1	3 977 001	96 77 455 08	ZUSATZHYDR.BOLZENZIEHZ
WEGESCHIEBER 4/3 400BAR	51 13 045 08	3	1	3 977 002	96 77 451 08	ZUSATZHYDR.BOLZENZIEHZ
WEGESCHIEBER 4/3 400BAR	51 13 045 08	3	1	3 977 005	96 81 157 08	ZUSATZHYDR.BOLZENZIEHZ
WEGESCHIEBER 4/3 400BAR	51 14 865 08	3	1	1 970 054	96 35 759 08	ZUSATZHYDRAULIK SPANNZ
WEGESCHIEBER SL3-41	96 40 277 08	7	1	5 133 090	51 13 090 08	WEGESCHIEBERBLOCK
WEGESCHIEBERBLOCK 420BA	51 13 090 08	5	1	1 975 006	91 47 042 08	ZUSATZHYDR.ABSTUETZZYL
WEGESITZVENTIL	51 13 087 08	81	1	2 970	91 55 596 08	HYDRAULIK
WEGESITZVENTIL 2/2 NG10-3	51 14 988 08	41	1	2 976 500	91 47 428 08	ZUSATZHYDRAULIK 5 DREH

22.1.2014

etk\_en\_de\_074820 LR 11350

1515

**LIEBHERR**Alphabetical index  
Alphabetischer Index

Bezeichnung	Artikel	Pos.	Menge	Seite	Baugruppe	Bezeichnung
WEGESITZVENTIL 350BAR SP	10 65 084 2	3	4	3 978 005	91 60 393 08	ZUSATZHYDRAULIK SB-KOPFS
WEGESITZVENTIL 350BAR SP	10 65 084 9	84	2	2 970	91 55 596 08	HYDRAULIK
WEGEVENTIL 2/2	10 45 104 9	7	1	X1028923	10 28 923 0	STUEBERBLOCK
WEGEVENTIL 2/2	10 47 222 9	909	1	X1048944	10 48 944 9	STUEBERBLOCK
WEGEVENTIL 2/2 350BAR	51 14 445 08	91	7	2 970	91 55 596 08	HYDRAULIK
WEGEVENTIL 2/2 350BAR	51 14 943 08	94	1	2 970	91 55 596 08	HYDRAULIK
WEGEVENTIL 2/2 NG25-350BA	10 45 104 7	4	1	X1028923	10 28 923 0	STUEBERBLOCK
WEGEVENTIL 3/2 350BAR	51 14 444 08	34	2	2 970	91 55 596 08	HYDRAULIK
WEGEVENTIL 3/2 350BAR	51 14 444 08	4	1	2 975 000	91 47 420 08	ZUSATZHYDRAULIK WINDE 1
WEGEVENTIL 3/2 350BAR	51 14 444 08	4	1	2 975 114	91 47 421 08	ZUSATZHYDRAULIK WINDE 2
WEGEVENTIL 3/2 350BAR	51 14 444 08	4	1	2 975 153	91 47 503 08	ZUSATZHYDRAULIK WINDE 3
WEGEVENTIL 3/2 350BAR	51 14 444 08	4	1	2 975 300	91 47 495 08	ZUSATZHYDRAULIK WINDE 5
WEGEVENTIL 3/2 350BAR	51 14 444 08	4	1	2 975 400	91 47 795 08	ZUSATZHYDRAULIK WINDE 6
WEGEVENTIL 3/2 350BAR	51 14 444 08	40	1	2 976 500	91 47 428 08	ZUSATZHYDRAULIK 5 DREH
WEGEVENTIL 3/2 350BAR	51 14 444 08	4	1	2 978 100	91 51 691 08	ZUSATZHYDR.D-RUECKHALT
WEGEVENTIL 3/2 350BAR	51 14 444 08	4	1	2 978 200	91 72 413 08	ZUSATZHYDR.S-RUECKHALTE
WEGEVENTIL 3/2 350BAR	51 14 498 08	11	1	2 976 500	91 47 428 08	ZUSATZHYDRAULIK 5 DREH
WEGEVENTIL 3/2 350BAR	51 14 651 08	7	1	1 970 000	91 47 041 08	HYDRAULIK RAUPE
WEGEVENTIL 3/2 350BAR	51 14 674 08	57	1	2 970	91 55 596 08	HYDRAULIK
WEGEVENTIL 4/2 NG6-350BAR	57 09 402 08	4	1	X1028786	10 28 786 3	UMSCHALTBLOCK
WEGEVENTIL 4/3	10 47 222 6	903	1	X1048944	10 48 944 9	STUEBERBLOCK
WEGEVENTIL 4/3 NG10-315BA	10 42 393 8	4	1	2 975 115	91 47 430 08	ZUSATZHYDRAULIK MONTAGE
WEGEVENTIL 4/3 NG25-350BA	10 28 629 0	3	1	3 978 100	91 48 973 08	HYDR.SCHWEBEBALLAST-AN
WEGEVENTIL 4/3 NG6-350BAR	51 13 022 08	51	1	2 970	91 55 596 08	HYDRAULIK
WEGEVENTIL 4/3 NG6-350BAR	51 13 022 08	3	1	2 978 300	91 47 442 08	ZUSATZHYDR.BALLASTWAGE
WEICHDICHTUNG PERBUNAN	71 02 004 08	54	50	1 970 000	91 47 041 08	HYDRAULIK RAUPE
WELLE 40.0X1600 S355J2C+C	93 53 534 08	22	1	2 550	91 47 444 08	SA-BOCK
WELLE KPL.	10 65 155 8	9	6	9 653 372	96 53 372 08	NOCKENSTEUERUNG
WELLE RD30X1230 S355J2C+	95 02 037 08	1	1	2 450 021	92 80 846 08	SCHUTZWALZE
WELLENDICHRING	10 00 841 9	20	1	X1022800	10 22 800 4	HYDROMOTOR
WELLENDICHRING	10 65 170 6	8	1	9 653 383	96 53 383 08	SCHWUNGRADGEHAEUSE
WELLENDICHRING	10 65 171 3	4	1	9 653 387	96 53 387 08	AGGREGATETRAEGER
WELLENDICHRING 25X35X6	10 02 741 0	20	1	5 121 364	51 21 364 08	VERSTELLPUMPE
WELLENDICHRING 28X40X6	57 01 141 08	14	1	5 701 129	57 01 129 08	TRIEBWERK
WELLENDICHRING 70X90X7	71 00 250 08	64	2	9 335 964	93 35 964 01	DREHWERKANTRIEB
WELLENDICHRING 70X90X7	71 00 250 08	64	2	9 686 585	96 86 585 01	DREHWERKANTRIEB
WELLENDICHRING 70X90X7	71 00 250 08	10	1	X1022005	10 22 005 8	VERSTELLMOTOR
WELLENDICHRING 70X90X7	71 00 250 08	10	1	X1022006	10 22 006 2	VERSTELLMOTOR
WELLENDICHRING 70X90X7	71 00 250 08	10	1	X1022006	10 22 006 3	VERSTELLMOTOR
WELLENDICHRING 840X904X	10 16 657 3	31	1	9 338 813	93 38 813 01	PLANETENGETRIEBE
WELLENDICHRING BAFSL 80	10 46 783 5	24	1	X1022006	10 22 006 0	VERSTELLMOTOR
WELLENDICHRING BAFSL 80	10 46 783 5	24	1	X1046781	10 46 781 8	TRIEBWERK
WERKZEUG	91 47 038 08	26	1		LR 11350 -0	LIEBHERR RAUPENKRAN LR
WIDERSTAND 121R 1% 0,6W	63 50 508 08	175	1	2 920 631	96 45 283 08	KABELSTRANG
WIDERSTAND 15R 5% 50W 50	63 50 576 08	15	1	2 913 005	96 20 731 08	INNENGEHAEUSE VORM.
WIDERSTAND 15R 5% 50W 50	63 50 576 08	15	1	2 913 005	96 28 696 08	INNENGEHAEUSE VORM.
WIDERSTAND 2,26K 1%0,6W	63 50 418 14	10	2	2 920 587	96 18 049 08	EL.KRAFTSTOFFENTWAESS
WIDERSTAND 390R 5% 3W 4W	63 50 143 08	2	2	2 932 132	92 09 359 08	VARIATIONSBAUSTEIN VORM.
WIDERSTAND 390R 5% 3W 4W	63 50 143 08	2	2	2 932 132	96 50 969 08	VARIATIONSBAUSTEIN VORM.
WIDERSTAND 47R 1% 25W	63 50 170 08	7	7	2 932 197	96 44 568 08	RELAISSTEUERUNG
WIDERSTAND 68R 1% 25W	63 50 530 08	12	1	2 932 197	96 44 568 08	RELAISSTEUERUNG
WIDERSTAND MS 100K 1% 0,6	63 50 216 08	7	1	2 932 132	92 09 359 08	VARIATIONSBAUSTEIN VORM.
WIDERSTAND MS 100K 1% 0,6	63 50 216 08	7	1	2 932 132	96 50 969 08	VARIATIONSBAUSTEIN VORM.
WIDERSTAND MS 1K 2% 0,6W	63 50 221 08	6	1	2 932 132	92 09 359 08	VARIATIONSBAUSTEIN VORM.
WIDERSTAND NW 1K X8 5%1	63 50 855 08	20	2	2 922 001	92 84 311 08	BUSPLATINE
WIDERSTAND NW 22K X8 2% 0	63 50 842 08	7	10	2 922 001	92 84 311 08	BUSPLATINE
WIDERSTANDSMODUL PBTG	10 02 485 7	67	1	2 932 082	96 57 384 08	AUFBAUTEILE MONTAGETAPE
WINDE 1	91 47 418 08	111	1		LR 11350 -0	LIEBHERR RAUPENKRAN LR
WINDE 1 VORM.	96 35 725 08	1	1	2 310	91 47 418 08	WINDE 1
WINDE 2	91 47 419 08	113	1		LR 11350 -0	LIEBHERR RAUPENKRAN LR

22.1.2014

etk\_en\_de\_074820 LR 11350

1516

**LIEBHERR**Alphabetical index  
Alphabetischer Index

Bezeichnung	Artikel	Pos.	Menge	Seite	Baugruppe	Bezeichnung
WINDE 2 VORM.	96 36 140 08	1	1	2 320	91 47 419 08	WINDE 2
WINDE 3	91 47 502 08	258	1		LR 11350 -0	LIEBHERR RAUPENKRAN LR
WINDE 3 VORM.	96 36 303 08	1	1	3 350	91 47 502 08	WINDE 3
WINDE 4 EINZIEHWERK	91 47 422 08	119	1		LR 11350 -0	LIEBHERR RAUPENKRAN LR
WINDE 5	91 47 492 08	216	1		LR 11350 -0	LIEBHERR RAUPENKRAN LR
WINDE 5 VORM.	96 36 114 08	1	1	3 360	91 47 492 08	WINDE 5
WINDE 6	91 47 794 08	218	1		LR 11350 -0	LIEBHERR RAUPENKRAN LR
WINDENDREHGEBER 360° SP	10 04 047 7	5	1	2 920 200	96 34 536 08	ELEKTRIK WINDE 1
WINDENDREHGEBER 360° SP	10 04 047 7	5	1	2 920 260	96 34 537 08	ELEKTRIK WINDE 2
WINDENDREHGEBER 360° SP	10 04 047 7	5	1	2 920 334	96 34 538 08	ELEKTRIK WINDE 3
WINDENDREHGEBER 360° SP	10 04 047 7	5	1	2 920 350	96 34 539 08	ELEKTRIK WINDE 4
WINDENDREHGEBER 360° SP	10 04 047 7	5	1	3 920 010	96 34 540 08	ELEKTRIK WINDE 5
WINDENDREHGEBER 360° SP	10 04 047 7	5	1	3 920 011	96 34 541 08	ELEKTRIK WINDE 6
WINDENLAGERUNG SCHWK.	96 34 368 08	1	1	3 370	91 47 794 08	WINDE 6
WINDGESCHWINDIGKEITSGE	11 06 600 1	3	1	3 780 265	96 70 515 08	WINDWARNUNG VORM.
WINDWARNUNG VORM. MIT	96 70 515 08	2	1	3 930 054	96 76 991 08	ELEKTRIK WINDWARNUNG T
WINDWARNUNG VORM. MIT	96 70 515 08	2	1	3 930 187	96 76 993 08	ELEKTRIK WINDWARNUNG T
WINKEL 3X340X69 DC01	97 02 747 9	104	1	3 211	91 69 763 08	S-ANLENKSTUECK
WINKEL 4X1033X100 S315MC	97 44 676 08	9	3	2 510 250	91 47 443 08	VERKLEIDUNG MASCHINENH
WINKEL 4X1033X103 S315MC	97 44 677 08	10	3	2 510 250	91 47 443 08	VERKLEIDUNG MASCHINENH
WINKEL 4X132X195 S315MC	95 36 785 08	34	2	2 502	91 47 459 08	STUERSTAND
WINKEL 4X1343X100 S315MC	97 44 678 08	11	1	2 510 250	91 47 443 08	VERKLEIDUNG MASCHINENH
WINKEL 4X1343X103 S315MC	97 44 679 08	12	1	2 510 250	91 47 443 08	VERKLEIDUNG MASCHINENH
WINKEL 4X1343X123 S315MC	97 44 686 08	19	1	2 510 250	91 47 443 08	VERKLEIDUNG MASCHINENH
WINKEL 4X1343X147 S315MC	97 44 687 08	20	1	2 510 250	91 47 443 08	VERKLEIDUNG MASCHINENH
WINKEL 4X1360X53 S315MC	97 02 748 0	105	2	3 211	91 69 763 08	S-ANLENKSTUECK
WINKEL 4X1664X123 S315MC	97 44 684 08	17	1	2 510 250	91 47 443 08	VERKLEIDUNG MASCHINENH
WINKEL 4X1664X147 S315MC	97 44 685 08	18	1	2 510 250	91 47 443 08	VERKLEIDUNG MASCHINENH
WINKEL 4X1787X106 S315MC	97 44 692 08	27	1	2 510 250	91 47 443 08	VERKLEIDUNG MASCHINENH
WINKEL 4X598X100 S315MC	97 44 693 08	28	1	2 510 250	91 47 443 08	VERKLEIDUNG MASCHINENH
WINKEL 4X598X103 S315MC	97 44 690 08	34	1	2 510 250	91 47 443 08	VERKLEIDUNG MASCHINENH
WINKEL 4X646X84 S315MC	97 44 691 08	26	1	2 510 250	91 47 443 08	VERKLEIDUNG MASCHINENH
WINKEL 4X748X100 S315MC	97 44 688 08	22	1	2 510 250	91 47 443 08	VERKLEIDUNG MASCHINENH
WINKEL 4X748X103 S315MC	97 44 689 08	23	1	2 510 250	91 47 443 08	VERKLEIDUNG MASCHINENH
WINKEL 4X80X93 S315MC FE//	97 55 368 08	15	2	1 130 008	96 38 102 08	RAUPENMITTELTEIL MONTA
WINKEL 4X844X100 S315MC	97 44 680 08	13	3	2 510 250	91 47 443 08	VERKLEIDUNG MASCHINENH
WINKEL 4X844X103 S315MC	97 44 681 08	14	3	2 510 250	91 47 443 08	VERKLEIDUNG MASCHINENH
WINKEL 4X949X100 S315MC	97 44 682 08	15	1	2 510 250	91 47 443 08	VERKLEIDUNG MASCHINENH
WINKEL 4X949X103 S315MC	97 44 683 08	16	1	2 510 250	91 47 443 08	VERKLEIDUNG MASCHINENH
WINKEL 5X198X70 S355MC FE	97 05 395 08	38	2	3 713	91 72 401 08	D-ANLENKSTUECK
WINKEL 5X200X70 S355MC	97 02 123 8	15	2	3 211	91 69 763 08	S-ANLENKSTUECK
WINKELBLECH 4X143X60 S31	97 50 004 08	5	1	2 933	91 47 470 08	ANBAU SCHALTSCHRANK
WINKELBLECH 4X193X60 S31	97 50 005 08	6	1	2 933	91 47 470 08	ANBAU SCHALTSCHRANK
WINKELGEBER 360° LSB PL:D	10 80 205 7	(151)	1	3 930 138	96 77 516 08	ELEKTRIK S-ANLENKSTUECK
WINKELGEBER 360° LSB PL:D	10 80 205 7	2	1	3 930 483	96 72 329 08	GEBERANBAU KOPFSTUECK
WINKELGEBER 360° LSB PL:D	10 80 205 7	1	1	3 932 225	96 77 468 08	GEBER
WINKELGEBER 360° SPF	69 23 100 08	20	1	2 930 000	96 37 244 08	GEBERANBAU SA-BOCK
WINKELGETRIEBE LINKS	93 38 787 01	6	1	1 400	91 47 030 08	RAUPENTRAEGER LI.
WINKELGETRIEBE LINKS	93 38 787 01	6	1	1 410	91 47 031 08	RAUPENTRAEGER RE.
WINKELGETRIEBE RECHTS	93 38 788 01	7	1	1 400	91 47 030 08	RAUPENTRAEGER LI.
WINKELGETRIEBE RECHTS	93 38 788 01	7	1	1 410	91 47 031 08	RAUPENTRAEGER RE.
WINKELSCHRAUBENDREHER	81 00 354 08	44	1	1 750	91 47 038 08	WERKZEUG
WINKELSTUTZEN	59 20 683 14	26	1	X1046779	10 46 779 4	KABINE
WISCHARM 1220MM	10 49 285 5	29	1	X1046779	10 46 779 4	KABINE
WISCHARM 600MM	59 22 482 14	23	2	X1046779	10 46 779 4	KABINE
WISCHERANLAGE	59 15 850 14	22	2	X1046779	10 46 779 4	KABINE
WISCHERBLATT 1300MM	10 11 306 9	30	1	X1046779	10 46 779 4	KABINE
WISCHERBLATT 700MM	73 71 046	24	2	X1046779	10 46 779 4	KABINE
WISCHERMOTOR 24V	10 11 297 4	28	1	X1046779	10 46 779 4	KABINE
ZACKBAND PA	63 61 840 01	273	5	3 930 503	96 36 588 08	KLEMMKASTEN

22.1.2014

etk\_en\_de\_074820 LR 11350

1517

**LIEBHERR**Alphabetical index  
Alphabetischer Index

Bezeichnung	Artikel	Pos.	Menge	Seite	Baugruppe	Bezeichnung
ZAHNKRANZ	96 85 002 01	7	1	9 335 960	93 35 960 01	KOMPAKTSEILWINDE
ZAHNRAD	10 66 362 2	10	1	9 653 417	96 53 417 08	WASSERPUMPE
ZAHNRAD	54 04 018 08	23	1	5 400 061	54 00 061 08	SEILWINDE
ZAHNRADPUMPE	51 21 254 08	13	1	2 391 001	96 39 496 08	DIESELMOTOR VORM.
ZAHNSCHEIBE DIN 6797 A 2,7	42 51 004 08	3	4	2 913 003	96 20 599 08	FOLIENASTATUR VORM.
ZAHNSCHEIBE DIN 6797 A 3,2	42 51 005 08	6	12	2 913 100	91 23 538 08	BAUGRUPPENTRAEGER
ZAHNSCHEIBE DIN 6797 A 3,2	42 51 005 08	17	10	2 922 001	92 84 311 08	BUSPLATINE
ZAHNSCHEIBE DIN 6797 A 3,2	42 51 005 08	8	4	3 930 001	96 76 348 08	ELEKTRIK D-ANLENKSTUECK
ZAHNSCHEIBE DIN 6797 A 3,2	42 51 005 08	267	4	3 930 149	96 36 586 08	LEITUNGSTROMMEL KPL.
ZAHNSCHEIBE DIN 6797 A 3,2	42 51 005 08	283	16	3 930 524	96 37 720 08	KLEMMKASTEN
ZAHNSCHEIBE DIN 6797 A 3,2	42 51 005 08	283	20	3 930 531	96 37 672 08	KLEMMKASTEN
ZAHNSCHEIBE DIN 6797 A 3,2	42 51 005 08	275	4	3 930 567	96 37 859 08	KLEMMKASTEN
ZAHNSCHEIBE DIN 6797 A 4,3	42 51 007 08	14	4	2 913 100	91 23 538 08	BAUGRUPPENTRAEGER
ZAHNSCHEIBE DIN 6797 A 4,3	42 51 007 08	6	8	2 913 102	92 32 870 08	LUEFTEREINHEIT
ZAHNSCHEIBE DIN 6797 A 4,3	42 51 007 08	282	24	2 920 110	96 41 100 08	KLEMMKASTEN KABINE
ZAHNSCHEIBE DIN 6797 A 4,3	42 51 007 08	282	24	2 920 448	96 40 440 08	KLEMMKASTEN KPL.
ZAHNSCHEIBE DIN 6797 A 4,3	42 51 007 08	282	24	2 920 449	96 36 948 08	KLEMMKASTEN KPL.
ZAPFEN 280.0X165 35NICRM	97 48 505 08	12	2	3 215 003	91 47 489 08	ROLLENSATZ
ZAPFEN 280.0X165 35NICRM	97 48 505 08	12	2	3 215 004	91 51 840 08	ROLLENSATZ
ZEITRELAIS 0,05-360000S 24V	63 01 013 08	48	2	2 932 082	96 57 384 08	AUFBAUTEILE MONTAGETAPE
ZEITRELAIS 1-2S 24V SPF	63 01 007 08	104	1	2 932 082	96 57 384 08	AUFBAUTEILE MONTAGETAPE
ZELLGUMMI 16X8 ZELLKAUTS	10 02 810 7	9	0.16	2 913 004	96 20 460 08	GEHAEUSE VORM.
ZELLGUMMI 20X8	26 21 010 08	22	4.5	2 859	91 47 465 08	GERAEUSCHDAEMMUNG
ZELLGUMMI 20X8	26 21 010 08	31	1	2 932 160	96 44 981 08	SCHALTSCHRANK MECH.
ZELLGUMMI 25X4 NEOPRENE	26 21 078 14	39	5.5	2 101	91 47 414 08	DREHBUEHNENRAHMEN UN
ZELLGUMMI 3X6X10M	26 21 089 08	4	2.2	2 533 025	96 40 724 08	ARMATURENKASTEN VORM.
ZELLGUMMI 3X6X10M	26 21 089 08	7	0.18	2 913 006	96 20 732 08	LUEFTERBLECH VORM.
ZELLGUMMI 3X6X10M	26 21 089 08	32	1	2 932 160	96 44 981 08	SCHALTSCHRANK MECH.
ZELLGUMMIBAND 15X5	26 21 051 08	13	0.6	2 102 013	96 39 494 08	SCHRANK KPL.
ZELLGUMMIBAND 15X5	26 21 051 08	48	2.5	2 510 250	91 47 443 08	VERKLEIDUNG MASCHINENH
ZENTRALBALLAST 30T	91 47 037 08	24	1		LR 11350 -0	LIEBHERR RAUPENKRAN LR
ZENTRALEINHEIT C1 8X2A G	91 44 006 08	3	6	2 932 122	96 75 863 08	LICCON MONTAGEEINHEIT
ZENTRALEINHEIT C1 8X2A G	91 44 006 08	23	1	2 932 160	96 44 981 08	SCHALTSCHRANK MECH.
ZENTRALSCHMIERANLAGE O	91 47 454 08	161	1		LR 11350 -0	LIEBHERR RAUPENKRAN LR
ZENTRALSCHMIERUNG RAUP	91 47 036 08	22	1		LR 11350 -0	LIEBHERR RAUPENKRAN LR
ZENTRALSCHMIERUNG RDV	91 50 229 08	23	1		LR 11350 -0	LIEBHERR RAUPENKRAN LR
ZENTRALSTECKER 4-POL	60 22 255 08	175	1	2 533 035	96 53 282 08	VERKABELUNG ARMATUREN
ZENTRALSTECKER 6-POL	60 22 256 08	176	1	2 533 035	96 53 282 08	VERKABELUNG ARMATUREN
ZENTRIERUNG KPL.	96 37 861 08	13	1	2 730	91 47 456 08	GRUNDPLATTE DREHBUEHNE
ZENTRIERUNG SCHWK. T ZN	96 55 755 08	5	1	2 740 004	96 37 861 08	ZENTRIERUNG KPL.
ZENTRIERUNG STANDARD	91 49 085 08	334	1		LR 11350 -0	LIEBHERR RAUPENKRAN LR
ZIGARETTENANZUENDER	60 54 076 08	21	1	2 533 025	96 40 724 08	ARMATURENKASTEN VORM.
ZUENDSTARTSCHALTER	11 00 930 6	6	1	X1047042	10 47 042 3	MOTOR
ZUENDSTARTSCHALTER	11 60 004 6	6	1	X1047042	10 47 042 3	MOTOR
ZUENDSTARTSCHALTER	60 61 943 08	4	1	2 533 063	96 53 280 08	ARMATUREN RE.
ZUGFEDER RZ 170 X	72 01 089 08	37	2	3 212	91 72 404 08	W-ANLENKSTUECK
ZUGFEDER RZ 170 X	72 01 089 08	5	2	3 212 001	96 36 771 08	KLAPPE KPL.
ZUGMESSLASCHE GRUNDIE	96 38 364 08	501	2	2 550	91 47 444 08	SA-BOCK
ZUGMESSLASCHE KPL. 0-450	96 34 724 08	(1)	1	2 550	91 47 444 08	SA-BOCK
ZUGMESSLASCHE KPL. 3000K	96 34 723 08	4	2	3 554 006	96 36 066 08	WA-BOCK 1 KOPFSTUECK
ZUGMESSLASCHE KPL. 3000K	96 34 723 08	13	2	3 714	91 72 402 08	D-KOPFSTUECK
ZUGSTANGE	10 01 471 5	18	4	X1032717	10 32 717 1	ELEKTROPUMPE
ZUGSTANGE	10 01 471 5	18	4	X1033083	10 33 083 8	ELEKTROPUMPE
ZUGSTANGE 50X2811X184 S96	97 01 661 7	(1)	2	3 560 173	96 70 721 08	STANGE KPL.
ZUGSTANGE 50X8818X184 S96	97 01 656 5	(1)	2	3 560 174	96 70 711 08	STANGE KPL.
ZUGSTANGE KPL. 3.0 M	96 89 093 08	69	2	3 560	91 52 616 08	STANGEN
ZUGZYLINDER 380/150-7150	10 28 677 7	1	1	3 714 016	96 77 634 08	ZUGZYLINDER VORM.
ZUGZYLINDER 80/220-2900 SP	10 28 276 5	1	1	2 657	91 47 448 08	MONTAGEEINRICHTUNG RA
ZUGZYLINDER VORM.	96 77 634 08	25	2	3 714	91 72 402 08	D-KOPFSTUECK
ZUNGE	70 42 166 08	48	1	X1046779	10 46 779 4	KABINE

22.1.2014

etk\_en\_de\_074820 LR 11350

1518

**LIEBHERR**Alphabetical index  
Alphabetischer Index

Bezeichnung	Artikel	Pos.	Menge	Seite	Baugruppe	Bezeichnung
ZUNGE	70 42 551 08	74	2	1 400	91 47 030 08	RAUPENTRAEGER LI.
ZUNGE	70 42 551 08	74	2	1 410	91 47 031 08	RAUPENTRAEGER RE.
ZUNGE	70 42 553 08	61	1	2 200 000	91 50 992 08	MASCHINENHAUS MIT LAUFS
ZUNGE	70 42 553 08	11	2	2 510 251	96 33 900 08	DECKEL KPL.
ZUNGE	70 42 553 08	13	2	2 510 252	96 33 901 08	DECKEL KPL.
ZUNGE	70 42 553 08	11	2	2 510 253	96 33 902 08	DECKEL KPL.
ZUNGE	70 42 553 08	11	2	2 510 254	96 33 903 08	DECKEL KPL.
ZUNGE	70 42 553 08	11	2	2 510 259	96 33 908 08	DECKEL KPL.
ZUNGE	70 42 553 08	11	2	2 510 261	96 36 145 08	DECKEL KPL.
ZUNGE	70 42 553 08	11	2	2 510 266	96 41 429 08	LUEFTUNGSDECKEL KPL.
ZUNGE	70 42 593 08	4	4	2 510 262	96 36 519 08	DECKEL VORM.
ZUNGE	70 42 593 08	4	7	2 510 263	96 36 520 08	DECKEL VORM.
ZUNGE	70 42 593 08	4	7	2 510 264	96 36 521 08	DECKEL VORM.
ZUNGE	70 42 593 08	4	7	2 510 265	96 36 522 08	DECKEL VORM.
ZUNGE	70 42 593 08	5	2	2 790 702	96 49 329 08	KLAPPE VORM.
ZUNGE 13,5	70 42 573 08	28	1	2 932 197	96 44 568 08	RELAISSTEUERUNG
ZURRGURT 5MX50MM POLYTE	77 90 365 08	35	2	2 103	91 47 416 08	DREHBUEHNENRAHMEN HEC
ZURRGURT 6MX50MM POLYTE	10 29 733 1	7	8	3 204	91 54 307 08	W-MONTAGEEINHEIT
ZURRGURT 8MX35MM	77 39 483 08	17	2	3 204	91 54 307 08	W-MONTAGEEINHEIT
ZURRGURT EN 12195-2 6MX3	77 90 347 08	59	1	1 140	91 47 027 08	QUERTRAEGER KPL.
ZUS.HYDR.BOLZENZIEHEINR	96 36 047 08	500	1	3 790	91 56 281 08	BOLZENZIEHEINRICHTUNG
ZUSATZGEWICHT DERRICK 5	96 37 313 08	48	1	3 714	91 72 402 08	D-KOPFSTUECK
ZUSATZHEIZUNG OW LR1125	91 51 735 08	174	1		LR 11350 -0	LIEBHERR RAUPENKRAN LR
ZUSATZHYDR.ABSTUETZZYL	91 47 042 08	34	1		LR 11350 -0	LIEBHERR RAUPENKRAN LR
ZUSATZHYDR.BALLASTWAGE	91 47 442 08	147	1		LR 11350 -0	LIEBHERR RAUPENKRAN LR
ZUSATZHYDR.BOLZENZIEHZY	96 35 912 08	500	1	3 790 006	96 35 899 08	BOLZENZIEHZYLINDER KPL.
ZUSATZHYDR.BOLZENZIEHZ	96 73 218 08	500	1	3 217 102	91 70 444 08	P-ADAPTER UNTEN
ZUSATZHYDR.BOLZENZIEHZY	96 77 455 08	500	1	3 218 103	96 70 586 08	ADAPTER RE.
ZUSATZHYDR.BOLZENZIEHZY	96 77 455 08	500	1	3 218 105	96 70 738 08	ADAPTER LI.
ZUSATZHYDR.BOLZENZIEHZ	96 81 157 08	600	1	3 211	91 69 763 08	S-ANLENKSTUECK
ZUSATZHYDR.BOLZENZIEHZ	96 35 911 08	500	1	3 790 007	96 35 900 08	BOLZENZIEHZYLINDER KPL.
ZUSATZHYDR.BOLZENZIEHZY	96 77 451 08	500	1	3 217 103	91 70 441 08	P-ADAPTER UNTEN
ZUSATZHYDR.D-RUECKHALTE	91 51 691 08	183	1		LR 11350 -0	LIEBHERR RAUPENKRAN LR
ZUSATZHYDR.GITTER-WINDE	91 73 507 08	182	1		LR 11350 -0	LIEBHERR RAUPENKRAN LR
ZUSATZHYDR.MONTAGEEINR	91 47 450 08	157	1		LR 11350 -0	LIEBHERR RAUPENKRAN LR
ZUSATZHYDR.S-RUECKHALTE	91 72 413 08	223	1		LR 11350 -0	LIEBHERR RAUPENKRAN LR
ZUSATZHYDRAULIK 5 DREH	91 47 428 08	123	1		LR 11350 -0	LIEBHERR RAUPENKRAN LR
ZUSATZHYDRAULIK MONTAGE	91 47 430 08	127	1		LR 11350 -0	LIEBHERR RAUPENKRAN LR
ZUSATZHYDRAULIK SB-KOPFS	91 60 393 08	400	1	3 714	91 72 402 08	D-KOPFSTUECK
ZUSATZHYDRAULIK SPANNZ	96 35 759 08	2	2	1 970 000	91 47 041 08	HYDRAULIK RAUPE
ZUSATZHYDRAULIK WINDE 1	91 47 420 08	115	1		LR 11350 -0	LIEBHERR RAUPENKRAN LR
ZUSATZHYDRAULIK WINDE 2	91 47 421 08	117	1		LR 11350 -0	LIEBHERR RAUPENKRAN LR
ZUSATZHYDRAULIK WINDE 3	91 47 503 08	259	1		LR 11350 -0	LIEBHERR RAUPENKRAN LR
ZUSATZHYDRAULIK WINDE 5	91 47 495 08	217	1		LR 11350 -0	LIEBHERR RAUPENKRAN LR
ZUSATZHYDRAULIK WINDE 6	91 47 795 08	219	1		LR 11350 -0	LIEBHERR RAUPENKRAN LR
ZUSATZHYDRAULIK ZWISCHE	91 48 975 08	500	1	3 715	91 60 443 08	D-ZWISCHENSTUECK
ZUSATZHYDRAULIK ZWISCHE	91 48 975 08	400	1	3 716	91 60 444 08	D-REDUZIERSTUECK
ZUSATZHYDRAULIK ZYLINDE	91 73 130 08	400	1	3 714 016	96 77 634 08	ZUGZYLINDER VORM.
ZUSATZSTANGEN WAB 2 P-S	91 73 590 08	235	1		LR 11350 -0	LIEBHERR RAUPENKRAN LR
ZUSATZTEILE ELEKTRIK AGG	96 42 279 08	11	1	2 920 421	96 45 281 08	ELEKTRIK AGGREGAT
ZUSATZTEILE ELEKTRIK DRE	96 39 442 08	16	1	2 920	91 53 719 08	ELEKTRIK DREHBUEHNE
ZUSATZTEILE ELEKTRIK RAUP	96 39 499 08	13	1	1 920 300	91 47 040 08	ELEKTR.RAUPE
ZWEIFACHPUMPE A4VG+A4VG	10 22 048 2	4	1	2 391 001	96 39 496 08	DIESELMOTOR VORM.
ZWEIFACHZAHNRADPUMPE	10 22 048 3	7	1	2 391 001	96 39 496 08	DIESELMOTOR VORM.
ZWISCHENFLANSCH	10 01 470 7	15	1	X1032717	10 32 717 1	ELEKTROPUMPE
ZWISCHENFLANSCH	10 01 470 7	15	1	X1033083	10 33 083 8	ELEKTROPUMPE
ZWISCHENRING	10 01 473 0	8	1	X1032717	10 32 717 1	ELEKTROPUMPE
ZWISCHENRING	10 01 473 0	8	1	X1033083	10 33 083 8	ELEKTROPUMPE
ZWISCHENSTUECK	79 70 284 01	21	65	9 338 813	93 38 813 01	PLANETENGETRIEBE
ZWISCHENSTUECK	79 70 284 01	21	65	9 684 808	96 84 808 01	PLANETENGETRIEBE

22.1.2014

etk\_en\_de\_074820 LR 11350

1519

**LIEBHERR**Alphabetical index  
Alphabetischer Index

Bezeichnung	Artikel	Pos.	Menge	Seite	Baugruppe	Bezeichnung
ZWISCHENSTUECK	79 70 284 01	21	58	9 685 768	96 85 768 01	PLANETENGETRIEBE
ZWISCHENSTUECK SCHWK.	96 37 455 08	1	1	3 746 002	96 37 472 08	ZWISCHENSTUECK VORM.
ZWISCHENSTUECK VORM.	96 37 472 08	2	2	3 746	91 69 769 08	FUEHRUNG SCHWEBEBALLAS
ZWISCHENSTUECK WA-BOCK	91 47 510 08	274	1		LR 11350 -0	LIEBHERR RAUPENKRAN LR
ZWISCHENSTUECK WA-BOCK	91 60 448 08	275	1		LR 11350 -0	LIEBHERR RAUPENKRAN LR
ZWOELFKANTSCHRAUBE	10 66 338 1	10	6	9 653 401	96 53 401 08	EINSPRITZDUESE
ZYLINDER	70 24 273	1	1	5 701 133	57 01 133 08	TRIEBWERK
ZYLINDERKOPF	96 53 403 08	67	6	X1011489	10 11 489 5	DIESELMOTOR
ZYLINDERLAUFBUCHSE	10 65 154 4	23	6	9 653 370	96 53 370 08	KURBELGEHAEUSE
ZYLINDERROLLE 32X32	74 70 045 01	18	65	9 338 813	93 38 813 01	PLANETENGETRIEBE
ZYLINDERROLLE 32X32	74 70 045 01	18	65	9 684 808	96 84 808 01	PLANETENGETRIEBE
ZYLINDERROLLE 32X32	74 70 045 01	18	58	9 685 768	96 85 768 01	PLANETENGETRIEBE
ZYLINDERROLLENLAGER DIN	74 63 111 01	4	2	9 685 768	96 85 768 01	PLANETENGETRIEBE
ZYLINDERROLLENLAGER DIN	74 64 138 01	69	2	9 685 768	96 85 768 01	PLANETENGETRIEBE
ZYLINDERROLLENLAGER DIN	74 64 137 01	71	2	9 685 768	96 85 768 01	PLANETENGETRIEBE
ZYLINDERSCHRAUBE	10 42 477 7	15	4	X1065300	10 65 300 9	STEUERTEIL
ZYLINDERSCHRAUBE	51 10 517 08	6	1	5 104 019	51 04 019 08	UMSCHALTVENTIL
ZYLINDERSCHRAUBE DIN 691	40 72 089 08	11	16	3 215 003	91 47 489 08	ROLLENSATZ
ZYLINDERSCHRAUBE DIN 691	40 72 089 08	11	16	3 215 004	91 51 840 08	ROLLENSATZ
ZYLINDERSCHRAUBE DIN 691	40 72 086 08	(5)	2	3 745 008	96 36 692 08	LASCHE VORM.
ZYLINDERSCHRAUBE DIN 69	40 72 101 14	5	48	3 744	91 49 085 08	ZENTRIERUNG STANDARD
ZYLINDERSCHRAUBE DIN 691	49 01 191	6	4	5 114 865	51 14 865 08	WEGESCHIEBER
ZYLINDERSCHRAUBE DIN 69	40 72 020 08	61	6	3 556 007	96 59 719 08	WA-BOCK 2 KOPFSTUECK
ZYLINDERSCHRAUBE DIN 84	40 01 701 08	268	4	3 930 149	96 36 586 08	LEITUNGSTROMMEL KPL.
ZYLINDERSCHRAUBE DIN 84	40 01 701 08	266	4	3 930 507	96 36 589 08	LEITUNGSTROMMEL KPL.
ZYLINDERSCHRAUBE DIN 84	40 01 701 08	280	16	3 930 524	96 37 720 08	KLEMMKASTEN
ZYLINDERSCHRAUBE DIN 84	40 01 701 08	280	20	3 930 531	96 37 672 08	KLEMMKASTEN
ZYLINDERSCHRAUBE DIN 84	40 01 701 08	273	4	3 930 567	96 37 859 08	KLEMMKASTEN
ZYLINDERSCHRAUBE DIN 84	40 01 405 08	152	1	3 930 378	96 79 939 08	LEITUNG
ZYLINDERSCHRAUBE DIN 84	40 01 405 08	152	1	3 930 379	96 79 940 08	LEITUNG
ZYLINDERSCHRAUBE DIN 84	40 01 016 08	55	58	2 932 082	96 57 384 08	AUFBAUTEILE MONTAGETAPE
ZYLINDERSCHRAUBE DIN 84	51 07 977 08	22	1	5 114 176	51 14 176 08	DRUCKBEGRENZUNGSVENTI
ZYLINDERSCHRAUBE DIN 84	51 07 977 08	22	1	5 114 177	51 14 177 08	DRUCKBEGRENZUNGSVENTI
ZYLINDERSCHRAUBE DIN 912	52 05 153 08	4	4	X1028673	10 28 673 1	SENKBREMSVENTIL
ZYLINDERSCHRAUBE DIN 912	40 43 604 08	(25)	4	2 657	91 47 448 08	MONTAGEEINRICHTUNG RA
ZYLINDERSCHRAUBE DIN 912	40 42 120 08	174	4	2 391 001	96 39 496 08	DIESELMOTOR VORM.
ZYLINDERSCHRAUBE DIN 912	40 43 128 08	4	6	3 978 100	91 48 973 08	HYDR.SCHWEBEBALLAST-AN
ZYLINDERSCHRAUBE DIN 912	40 42 152 08	56	100	1 970 000	91 47 041 08	HYDRAULIK RAUPE
ZYLINDERSCHRAUBE DIN 912	40 42 152 08	557	70	2 970	91 55 596 08	HYDRAULIK
ZYLINDERSCHRAUBE DIN 912	40 42 152 08	38	6	2 975 400	91 47 795 08	ZUSATZHYDRAULIK WINDE 6
ZYLINDERSCHRAUBE DIN 912	40 42 152 08	25	8	2 976 500	91 47 428 08	ZUSATZHYDRAULIK 5 DREH
ZYLINDERSCHRAUBE DIN 912	40 42 156 08	34	4	2 975 400	91 47 795 08	ZUSATZHYDRAULIK WINDE 6
ZYLINDERSCHRAUBE DIN 912	40 42 159 08	33	4	2 975 400	91 47 795 08	ZUSATZHYDRAULIK WINDE 6
ZYLINDERSCHRAUBE DIN 912	40 42 159 08	17	8	2 976 500	91 47 428 08	ZUSATZHYDRAULIK 5 DREH
ZYLINDERSCHRAUBE DIN 912	40 42 315 08	3	2	2 550 006	96 34 077 08	STANGE KPL.
ZYLINDERSCHRAUBE DIN 912	40 42 315 08	3	2	3 714 018	96 36 474 08	STANGE KPL.
ZYLINDERSCHRAUBE DIN 912	40 42 315 08	3	2	3 714 020	96 36 484 08	STANGE VORM.
ZYLINDERSCHRAUBE DIN 912	40 42 315 08	(3)	5	3 715 004	96 36 141 08	STANGE KPL.
ZYLINDERSCHRAUBE DIN 912	40 42 315 08	(3)	9	3 716 003	96 35 669 08	STANGE KPL.
ZYLINDERSCHRAUBE DIN 912	40 42 250 08	10	2	2 744	91 47 530 08	VERBOLZUNG DB-BALLASTWA
ZYLINDERSCHRAUBE DIN 912	40 42 326 08	4	2	3 714 008	96 36 682 08	VERSTELLFLASCHE KPL.
ZYLINDERSCHRAUBE DIN 912	40 42 263 08	21	4	3 713	91 72 401 08	D-ANLENKSTUECK
ZYLINDERSCHRAUBE DIN 912	40 42 263 08	8	4	3 715	91 60 443 08	D-ZWISCHENSTUECK
ZYLINDERSCHRAUBE DIN 912	40 42 263 08	5	4	3 716	91 60 444 08	D-REDUZIERSTUECK
ZYLINDERSCHRAUBE DIN 912	40 43 263 08	21	2	3 212 000	91 72 405 08	W-ANSCHLUSSKOPF
ZYLINDERSCHRAUBE DIN 912	40 43 263 08	8	4	3 554 005	96 36 063 08	WA-BOCK 1 ANLENKSTUECK
ZYLINDERSCHRAUBE DIN 912	40 43 263 08	8	4	3 556 006	96 59 718 08	WA-BOCK 2 ANLENKSTUECK
ZYLINDERSCHRAUBE DIN 912	40 43 263 08	8	4	3 557	91 47 510 08	ZWISCHENSTUECK WA-BOCK
ZYLINDERSCHRAUBE DIN 912	40 43 263 08	8	4	3 558	91 60 448 08	ZWISCHENSTUECK WA-BOCK
ZYLINDERSCHRAUBE DIN 912	40 43 240 08	6	2	3 211	91 69 763 08	S-ANLENKSTUECK

22.1.2014

etk\_en\_de\_074820 LR 11350

1520

**LIEBHERR**Alphabetical index  
Alphabetischer Index

Bezeichnung	Artikel	Pos.	Menge	Seite	Baugruppe	Bezeichnung
ZYLINDERSCHRAUBE DIN 912	40 43 240 08	4	2	3 212	91 72 404 08	W-ANLENKSTUECK
ZYLINDERSCHRAUBE DIN 912	40 43 240 08	29	2	3 212 000	91 72 405 08	W-ANSCHLUSSKOPF
ZYLINDERSCHRAUBE DIN 912	40 43 240 08	14	2	3 214	91 72 396 08	SW-KOPFSTUECK
ZYLINDERSCHRAUBE DIN 912	40 43 240 08	4	8	3 217 101	91 70 419 08	QUERTRAEGER VORM.
ZYLINDERSCHRAUBE DIN 912	40 43 240 08	51	1	3 217 102	91 70 444 08	P-ADAPTER UNTEN
ZYLINDERSCHRAUBE DIN 912	40 43 240 08	51	1	3 217 103	91 70 441 08	P-ADAPTER UNTEN
ZYLINDERSCHRAUBE DIN 912	40 43 240 08	3	2	3 218 101	96 70 585 08	TRAVERSE KPL.
ZYLINDERSCHRAUBE DIN 912	40 43 240 08	18	2	3 218 103	96 70 586 08	ADAPTER RE.
ZYLINDERSCHRAUBE DIN 912	40 43 240 08	18	2	3 218 105	96 70 738 08	ADAPTER LI.
ZYLINDERSCHRAUBE DIN 912	40 43 240 08	6	4	3 221	91 60 426 08	S-ZWISCHENSTUECK
ZYLINDERSCHRAUBE DIN 912	40 43 240 08	6	4	3 221 000	91 60 429 08	S-ZWISCHENSTUECK
ZYLINDERSCHRAUBE DIN 912	40 43 240 08	11	4	3 222	91 60 427 08	S-ZWISCHENSTUECK
ZYLINDERSCHRAUBE DIN 912	40 43 240 08	6	4	3 222 000	91 60 430 08	S-ZWISCHENSTUECK
ZYLINDERSCHRAUBE DIN 912	40 43 240 08	6	4	3 223	91 60 428 08	S-ZWISCHENSTUECK
ZYLINDERSCHRAUBE DIN 912	40 43 240 08	6	4	3 223	91 60 431 08	S-ZWISCHENSTUECK
ZYLINDERSCHRAUBE DIN 912	40 43 240 08	20	4	3 224	91 60 440 08	S-ADAPTER
ZYLINDERSCHRAUBE DIN 912	40 43 240 08	6	4	3 226	91 60 432 08	LI-ZWISCHENSTUECK
ZYLINDERSCHRAUBE DIN 912	40 43 240 08	6	4	3 227 000	91 60 434 08	LI-ZWISCHENSTUECK
ZYLINDERSCHRAUBE DIN 912	40 43 240 08	6	4	3 227 006	91 60 435 08	LI-ZWISCHENSTUECK
ZYLINDERSCHRAUBE DIN 912	40 43 240 08	6	4	3 227 008	91 60 433 08	LI-ZWISCHENSTUECK
ZYLINDERSCHRAUBE DIN 912	40 43 246 08	8	4	2 101	91 47 414 08	DREHBUEHNENRAHMEN UN
ZYLINDERSCHRAUBE DIN 912	40 43 246 08	18	4	2 102 010	91 47 415 08	DREHBUEHNENRAHMEN VOR
ZYLINDERSCHRAUBE DIN 912	40 42 002 08	11	2	2 780 852	96 24 845 08	GSM-MODUL VORM.LICCON 1
ZYLINDERSCHRAUBE DIN 912	40 43 012 08	7	4	X1004047	10 04 047 7	WINDENDREHGEBER
ZYLINDERSCHRAUBE DIN 912	40 42 025 08	5	8	1 711	91 47 036 08	ZENTRALSCHMIERUNG RAUP
ZYLINDERSCHRAUBE DIN 912	40 42 025 08	5	4	2 711	91 47 454 08	ZENTRALSCHMIERANLAGE O
ZYLINDERSCHRAUBE DIN 912	40 43 028 08	5	4	2 978 300	91 47 442 08	ZUSATZHYDR.BALLASTWAGE
ZYLINDERSCHRAUBE DIN 912	40 42 030 08	420	4	X1030134	10 30 134 2	PUMPENVERTEILERGETRIEB
ZYLINDERSCHRAUBE DIN 912	40 42 305 08	60	10	2 102 012	96 37 928 08	MONTAGETEILE VORDERTEIL
ZYLINDERSCHRAUBE DIN 912	40 43 601 08	5	4	2 975 115	91 47 430 08	ZUSATZHYDRAULIK MONTAGE
ZYLINDERSCHRAUBE DIN 912	40 42 050 08	25	2	2 541	91 51 735 08	ZUSATZHEIZUNG OW
ZYLINDERSCHRAUBE DIN 912	40 42 052 08	49	4	2 541	91 51 735 08	ZUSATZHEIZUNG OW
ZYLINDERSCHRAUBE DIN 912	40 42 052 08	25	2	3 780 236	96 80 998 08	KAMERAHALTER VORM.
ZYLINDERSCHRAUBE DIN 912	40 42 054 08	26	4	2 541	91 51 735 08	ZUSATZHEIZUNG OW
ZYLINDERSCHRAUBE DIN 912	40 43 062 08	54	2	3 217 102	91 70 444 08	P-ADAPTER UNTEN
ZYLINDERSCHRAUBE DIN 912	40 43 062 08	54	2	3 217 103	91 70 441 08	P-ADAPTER UNTEN
ZYLINDERSCHRAUBE DIN 912	40 43 062 08	23	4	X1028628	10 28 628 9	MONOBLOCK
ZYLINDERSCHRAUBE DIN 912	40 42 072 08	17	8	2 101	91 47 414 08	DREHBUEHNENRAHMEN UN
ZYLINDERSCHRAUBE DIN 912	40 42 072 08	43	4	2 102 010	91 47 415 08	DREHBUEHNENRAHMEN VOR
ZYLINDERSCHRAUBE DIN 912	40 42 072 08	11	6	2 200 055	96 39 569 08	KABINENRAHMEN VORM.
ZYLINDERSCHRAUBE DIN 912	40 42 072 08	16	4	2 730 001	96 36 111 08	GRUNDPLATTE VORM.
ZYLINDERSCHRAUBE DIN 912	40 42 072 08	49	8	3 211	91 69 763 08	S-ANLENKSTUECK
ZYLINDERSCHRAUBE DIN 912	40 42 072 08	27	57	3 713	91 72 401 08	D-ANLENKSTUECK
ZYLINDERSCHRAUBE DIN 912	40 42 072 08	36	70	3 714	91 72 402 08	D-KOPFSTUECK
ZYLINDERSCHRAUBE ISO 12	24 00 060 02	27	1	5 400 061	54 00 061 08	SEILWINDE
ZYLINDERSCHRAUBE ISO 47	40 97 524 08	576	4	2 970	91 55 596 08	HYDRAULIK
ZYLINDERSCHRAUBE ISO 476	40 02 670	41	2	X1028276	10 28 276 4	HYDROZYLINDER
ZYLINDERSCHRAUBE ISO 476	46 00 258	86	11	9 335 964	93 35 964 01	DREHWERKANTRIEB
ZYLINDERSCHRAUBE ISO 476	46 00 258	86	12	9 686 585	96 86 585 01	DREHWERKANTRIEB
ZYLINDERSCHRAUBE ISO 47	40 42 014	430	58	X1030134	10 30 134 2	PUMPENVERTEILERGETRIEB
ZYLINDERSCHRAUBE ISO 47	49 00 537	34	6	2 392	91 47 434 08	SCHALLDAEMPFERANLAGE
ZYLINDERSCHRAUBE ISO 47	49 00 537	34	8	3 745	91 47 532 08	SCHWEBEBALLAST
ZYLINDERSCHRAUBE ISO 47	46 00 132	9	48	3 219 012	96 71 469 08	BRUECKE
ZYLINDERSCHRAUBE ISO 476	24 02 063 02	(30)	4	2 657	91 47 448 08	MONTAGEEINRICHTUNG RA
ZYLINDERSCHRAUBE ISO 47	49 00 195	10	8	2 103	91 47 416 08	DREHBUEHNENRAHMEN HEC
ZYLINDERSCHRAUBE ISO 47	49 00 195	28	1	9 653 384	96 53 384 08	KRAFTSTOFFPUMPE
ZYLINDERSCHRAUBE ISO 476	24 01 971 02	36	4	X1032710	10 32 710 8	RUECKFALLSTUETZE
ZYLINDERSCHRAUBE ISO 476	24 01 971 02	38	2	X1032710	10 32 710 8	RUECKFALLSTUETZE
ZYLINDERSCHRAUBE ISO 47	46 00 143	39	4	X1028276	10 28 276 4	HYDROZYLINDER
ZYLINDERSCHRAUBE ISO 47	10 35 370 5	13	2	X1041267	10 41 267 8	ENDPLATTE

22.1.2014

etk\_en\_de\_074820 LR 11350

1521

**LIEBHERR**Alphabetical index  
Alphabetischer Index

Bezeichnung	Artikel	Pos.	Menge	Seite	Baugruppe	Bezeichnung
ZYLINDERSCHRAUBE ISO 47	40 42 020	7	2	9 685 783	96 85 783 01	FEDERDRUCKBREMSE
ZYLINDERSCHRAUBE ISO 476	40 42 132 01	22	12	5 718 421	57 18 421 08	ANTRIEB
ZYLINDERSCHRAUBE ISO 47	49 02 248	5	2	9 684 199	96 84 199 01	BREMSE
ZYLINDERSCHRAUBE ISO 47	49 01 274	8	12	9 685 783	96 85 783 01	FEDERDRUCKBREMSE
ZYLINDERSCHRAUBE ISO 47	40 42 030	6	15	2 350	91 47 425 08	DREHWERK
ZYLINDERSCHRAUBE ISO 47	40 42 031	18	12	3 746 001	96 70 588 08	ANLENKSTUECK VORM.
ZYLINDERSCHRAUBE ISO 47	40 42 032	8	15	9 335 960	93 35 960 01	KOMPAKTSEILWINDE
ZYLINDERSCHRAUBE ISO 476	40 43 164	17	18	9 338 787	93 38 787 01	WINKELGETRIEBE
ZYLINDERSCHRAUBE ISO 476	40 43 164	17	18	9 338 788	93 38 788 01	WINKELGETRIEBE
ZYLINDERSCHRAUBE ISO 47	40 42 035	553	20	2 970	91 55 596 08	HYDRAULIK
ZYLINDERSCHRAUBE ISO 47	40 42 035	54	30	2 976 500	91 47 428 08	ZUSATZHYDRAULIK 5 DREH
ZYLINDERSCHRAUBE ISO 476	40 00 784	26	8	9 335 964	93 35 964 01	DREHWERKANTRIEB
ZYLINDERSCHRAUBE ISO 476	40 00 784	7	6	9 684 199	96 84 199 01	BREMSE
ZYLINDERSCHRAUBE ISO 476	40 00 784	9	2	9 685 783	96 85 783 01	FEDERDRUCKBREMSE
ZYLINDERSCHRAUBE ISO 476	40 00 784	26	8	9 686 585	96 86 585 01	DREHWERKANTRIEB
ZYLINDERSCHRAUBE ISO 47	40 42 036	23	8	5 718 421	57 18 421 08	ANTRIEB
ZYLINDERSCHRAUBE ISO 47	40 01 654	21	8	2 103	91 47 416 08	DREHBUEHNENRAHMEN HEC
ZYLINDERSCHRAUBE ISO 47	40 01 654	39	8	2 550	91 47 444 08	SA-BOCK
ZYLINDERSCHRAUBE ISO 47	40 42 124 01	65	12	2 550	91 47 444 08	SA-BOCK
ZYLINDERSCHRAUBE ISO 476	49 01 067	61	24	9 338 813	93 38 813 01	PLANETENGETRIEBE
ZYLINDERSCHRAUBE ISO 476	49 01 067	61	24	9 684 808	96 84 808 01	PLANETENGETRIEBE
ZYLINDERSCHRAUBE ISO 476	49 01 067	61	24	9 685 768	96 85 768 01	PLANETENGETRIEBE
ZYLINDERSCHRAUBE ISO 476	46 00 169	10	1	3 218 103	96 70 586 08	ADAPTER RE.
ZYLINDERSCHRAUBE ISO 476	46 00 169	10	1	3 218 105	96 70 738 08	ADAPTER LI.
ZYLINDERSCHRAUBE ISO 476	40 42 181 01	(3)	2	2 550 007	96 34 001 08	STANGE KPL.
ZYLINDERSCHRAUBE ISO 476	40 42 181 01	566	4	2 970	91 55 596 08	HYDRAULIK
ZYLINDERSCHRAUBE ISO 476	40 42 181 01	33	2	2 975 000	91 47 420 08	ZUSATZHYDRAULIK WINDE 1
ZYLINDERSCHRAUBE ISO 476	40 42 181 01	33	2	2 975 114	91 47 421 08	ZUSATZHYDRAULIK WINDE 2
ZYLINDERSCHRAUBE ISO 476	40 42 181 01	33	2	2 975 300	91 47 495 08	ZUSATZHYDRAULIK WINDE 5
ZYLINDERSCHRAUBE ISO 476	40 42 181 01	(3)	5	3 223 009	96 32 425 08	STANGE KPL.
ZYLINDERSCHRAUBE ISO 476	40 42 181 01	(3)	9	3 227 002	96 35 704 08	STANGE KPL.
ZYLINDERSCHRAUBE ISO 476	40 42 181 01	(3)	2	3 227 004	96 35 566 08	STANGE KPL.
ZYLINDERSCHRAUBE ISO 476	40 42 181 01	(3)	3	3 227 005	96 35 569 08	STANGE KPL.
ZYLINDERSCHRAUBE ISO 476	40 42 181 01	(3)	2	3 556 007	96 59 719 08	WA-BOCK 2 KOPFSTUECK
ZYLINDERSCHRAUBE ISO 476	40 42 181 01	(3)	4	3 556 008	96 36 352 08	STANGE KPL.
ZYLINDERSCHRAUBE ISO 476	40 42 181 01	3	2	3 560 011	96 39 069 08	STANGE VORM.
ZYLINDERSCHRAUBE ISO 476	40 42 181 01	3	2	3 560 013	96 39 074 08	STANGE VORM.
ZYLINDERSCHRAUBE ISO 476	40 42 181 01	3	5	3 560 015	96 39 079 08	STANGE VORM.
ZYLINDERSCHRAUBE ISO 476	40 42 181 01	3	3	3 560 017	96 39 078 08	STANGE VORM.
ZYLINDERSCHRAUBE ISO 476	40 42 181 01	(3)	3	3 560 173	96 70 721 08	STANGE KPL.
ZYLINDERSCHRAUBE ISO 476	40 42 181 01	(3)	7	3 560 174	96 70 711 08	STANGE KPL.
ZYLINDERSCHRAUBE ISO 476	40 42 181 01	(3)	8	3 715 007	96 36 142 08	STANGE KPL.
ZYLINDERSCHRAUBE ISO 476	40 42 181 01	(3)	3	3 811 001	96 35 734 08	STANGE KPL.
ZYLINDERSCHRAUBE ISO 47	40 42 555 14	6	12	9 684 199	96 84 199 01	BREMSE
ZYLINDERSCHRAUBE ISO 47	74 05 822	10	4	X1022239	10 22 239 7	DREHDURCHFUEHRUNG
ZYLINDERSCHRAUBE ISO 47	46 00 329	114	4	2 200 000	91 50 992 08	MASCHINENHAUS MIT LAUFS
ZYLINDERSCHRAUBE ISO 47	40 42 169 01	440	12	X1030134	10 30 134 2	PUMPENVERTEILERGETRIEB
ZYLINDERSCHRAUBE ISO 47	46 00 017	15	2	2 200 055	96 39 569 08	KABINENRAHMEN VORM.
ZYLINDERSCHRAUBE ISO 47	46 00 017	5	20	2 350	91 47 425 08	DREHWERK
ZYLINDERSCHRAUBE ISO 47	46 00 017	20	8	5 718 421	57 18 421 08	ANTRIEB
ZYLINDERSCHRAUBE ISO 476	40 02 187	36	12	9 338 787	93 38 787 01	WINKELGETRIEBE
ZYLINDERSCHRAUBE ISO 476	40 02 187	36	12	9 338 788	93 38 788 01	WINKELGETRIEBE
ZYLINDERSCHRAUBE ISO 47	46 00 237	563	8	2 970	91 55 596 08	HYDRAULIK
ZYLINDERSCHRAUBE ISO 47	40 42 172 01	35	2	2 975 000	91 47 420 08	ZUSATZHYDRAULIK WINDE 1
ZYLINDERSCHRAUBE ISO 47	40 42 172 01	35	2	2 975 114	91 47 421 08	ZUSATZHYDRAULIK WINDE 2
ZYLINDERSCHRAUBE ISO 47	40 42 172 01	35	2	2 975 300	91 47 495 08	ZUSATZHYDRAULIK WINDE 5
ZYLINDERSCHRAUBE ISO 476	49 01 021	74	12	9 335 964	93 35 964 01	DREHWERKANTRIEB
ZYLINDERSCHRAUBE ISO 476	49 01 021	74	12	9 686 585	96 86 585 01	DREHWERKANTRIEB
ZYLINDERSCHRAUBE ISO 476	40 42 227 01	37	1	9 338 789	93 38 789 01	PLANETENGETRIEBE
ZYLINDERSCHRAUBE ISO 476	40 42 237 01	38	3	9 338 789	93 38 789 01	PLANETENGETRIEBE

22.1.2014

etk\_en\_de\_074820 LR 11350

1522

**LIEBHERR**Alphabetical index  
Alphabetischer Index



Bezeichnung	Artikel	Pos.	Menge	Seite	Baugruppe	Bezeichnung
ZYLINDERSCHRAUBE ISO 47	46 00 263	11	4	X1022048	10 22 048 4	DREIFACHPUMPE
ZYLINDERSCHRAUBE ISO 47	46 00 263	11	4	X1022048	10 22 048 6	DREIFACHPUMPE
ZYLINDERSCHRAUBE ISO 47	46 00 263	20	8	X1022048	10 22 048 8	DREIFACHPUMPE
ZYLINDERSCHRAUBE ISO 476	46 00 159	27	24	9 338 813	93 38 813 01	PLANETENGETRIEBE
ZYLINDERSCHRAUBE ISO 476	46 00 159	27	24	9 684 808	96 84 808 01	PLANETENGETRIEBE
ZYLINDERSCHRAUBE ISO 476	46 00 159	27	24	9 685 768	96 85 768 01	PLANETENGETRIEBE
ZYLINDERSCHRAUBE ISO 47	40 42 215 01	6	4	2 671 005	96 35 507 08	OELBEHAELTER VORM.
ZYLINDERSCHRAUBE ISO 47	40 43 241 08	9	4	1 140	91 47 027 08	QUERTRAEGER KPL.
ZYLINDERSCHRAUBE ISO 47	40 43 241 08	45	4	1 400	91 47 030 08	RAUPENTRAEGER LI.
ZYLINDERSCHRAUBE ISO 47	40 43 241 08	45	4	1 410	91 47 031 08	RAUPENTRAEGER RE.
ZYLINDERSCHRAUBE ISO 47	40 42 143 05	23	2	3 212	91 72 404 08	W-ANLENKSTUECK
ZYLINDERSCHRAUBE ISO 47	40 42 143 05	19	2	3 746 001	96 70 588 08	ANLENKSTUECK VORM.
ZYLINDERSCHRAUBE ISO 47	40 43 245 08	27	2	3 212 000	91 72 405 08	W-ANSCHLUSSKOPF
ZYLINDERSCHRAUBE ISO 476	10 28 632 7	4	120	2 350	91 47 425 08	DREHWERK
ZYLINDERSCHRAUBE ISO 47	40 43 292 01	17	5	9 338 813	93 38 813 01	PLANETENGETRIEBE
ZYLINDERSCHRAUBE ISO 47	40 43 292 01	17	5	9 684 808	96 84 808 01	PLANETENGETRIEBE
ZYLINDERSCHRAUBE ISO 47	40 43 292 01	17	5	9 685 768	96 85 768 01	PLANETENGETRIEBE
ZYLINDERSCHRAUBE ISO 47	10 28 996 5	6	26	3 350 001	96 36 303 08	WINDE 3 VORM.
ZYLINDERSCHRAUBE ISO 476	46 00 337	6	2	2 391 024	96 34 360 08	BATTERIEKASTEN KPL.
ZYLINDERSCHRAUBE ISO 476	49 02 004	4	3	3 780 265	96 70 515 08	WINDWARNUNG VORM.
ZYLINDERSCHRAUBE ISO 476	46 00 338	15	2	5 113 005	51 13 005 08	STUEBERBLOCK
ZYLINDERSCHRAUBE ISO 476	40 01 521	17	4	3 780 236	96 80 998 08	KAMERAHALTER VORM.
ZYLINDERSCHRAUBE ISO 47	40 02 299	10	4	X1028786	10 28 786 3	UMSCHALTBLOCK
ZYLINDERSCHRAUBE ISO 476	40 42 026 01	15	2	1 711 025	91 50 229 08	ZENTRALSCHMIERUNG
ZYLINDERSCHRAUBE ISO 476	40 42 026 01	62	4	2 970	91 55 596 08	HYDRAULIK
ZYLINDERSCHRAUBE ISO 476	40 42 029 01	95	4	9 338 787	93 38 787 01	WINKELGETRIEBE
ZYLINDERSCHRAUBE ISO 476	40 42 029 01	95	4	9 338 788	93 38 788 01	WINKELGETRIEBE
ZYLINDERSCHRAUBE ISO 47	49 80 031	24	4	X1041267	10 41 267 7	HANDBETAETIGUNG
ZYLINDERSCHRAUBE ISO 47	10 66 372 5	2	4	5 114 651	51 14 651 08	WEGEVENTIL
ZYLINDERSCHRAUBE ISO 476	46 00 049	106	4	5 718 420	57 18 420 08	FLANSCH
ZYLINDERSCHRAUBE ISO 476	46 00 049	422	3	5 718 420	57 18 420 08	FLANSCH
ZYLINDERSCHRAUBE ISO 476	46 00 048	7	6	5 102 306	51 02 306 08	HYDROMOTOR
ZYLINDERSCHRAUBE ISO 476	46 00 048	91	4	9 335 964	93 35 964 01	DREHWERKANTRIEB
ZYLINDERSCHRAUBE ISO 476	46 00 048	91	4	9 686 585	96 86 585 01	DREHWERKANTRIEB
ZYLINDERSCHRAUBE ISO 476	40 42 003	19	6	1 711 025	91 50 229 08	ZENTRALSCHMIERUNG
ZYLINDERSCHRAUBE ISO 476	40 42 003	6	3	X1032717	10 32 717 1	ELEKTROPUMPE
ZYLINDERSCHRAUBE ISO 476	40 42 003	6	3	X1033083	10 33 083 8	ELEKTROPUMPE
ZYLINDERSCHRAUBE ISO 476	40 42 106	36	8	2 978 100	91 47 450 08	ZUSATZHYDR.MONTAGEEINR
ZYLINDERSCHRAUBE ISO 476	40 42 107	104	30	2 200 000	91 50 992 08	MASCHINENHAUS MIT LAUFS
ZYLINDERSCHRAUBE ISO 476	40 42 107	52	2	2 541	91 51 735 08	ZUSATZHEIZUNG OW
ZYLINDERSCHRAUBE ISO 476	40 42 107	11	4	9 688 228	96 88 228 01	OELMESSEINRICHTUNG
ZYLINDERSCHRAUBE ISO 476	40 42 107	47	2	9 688 717	96 88 717 01	OELMESSEINRICHTUNG
ZYLINDERSCHRAUBE ISO 476	40 42 109	34	2	3 350 001	96 36 303 08	WINDE 3 VORM.
ZYLINDERSCHRAUBE ISO 476	46 00 091	119	4	2 200 000	91 50 992 08	MASCHINENHAUS MIT LAUFS
ZYLINDERSCHRAUBE ISO 476	46 00 091	38	4	2 978 100	91 47 450 08	ZUSATZHYDR.MONTAGEEINR
ZYLINDERSCHRAUBE ISO 476	46 00 091	40	40	2 978 100	91 47 450 08	ZUSATZHYDR.MONTAGEEINR
ZYLINDERSCHRAUBE ISO 476	46 00 091	54	20	3 978 005	91 60 393 08	ZUSATZHYDRAULIK SB-KOPFS
ZYLINDERSCHRAUBE ISO 476	46 00 091	54	40	3 978 015	91 48 975 08	ZUSATZHYDRAULIK ZWISCH
ZYLINDERSCHRAUBE ISO 476	40 02 418	18	4	1 130 008	96 38 102 08	RAUPENMITTELTEIL MONTA
ZYLINDERSCHRAUBE ISO 47	49 00 953	150	4	2 970	91 55 596 08	HYDRAULIK
ZYLINDERSCHRAUBE ISO 476	46 00 051	30	2	2 730 001	96 36 111 08	GRUNDPLATTE VORM.
ZYLINDERSCHRAUBE ISO 476	46 00 051	7	8	9 338 789	93 38 789 01	PLANETENGETRIEBE
ZYLINDERSCHRAUBE ISO 476	46 00 079	26	2	2 502	91 47 459 08	STUEBERSTAND
ZYLINDERSCHRAUBE ISO 476	46 00 079	31	1	9 338 787	93 38 787 01	WINKELGETRIEBE
ZYLINDERSCHRAUBE ISO 476	46 00 079	31	4	9 338 788	93 38 788 01	WINKELGETRIEBE
ZYLINDERSCHRAUBE ISO 47	40 43 068 08	15	4	X1028628	10 28 628 9	MONOBLOCK
ZYLINDERSCHRAUBE ISO 47	49 01 217	3	4	X1028673	10 28 673 1	SENBREMSVENTIL
ZYLINDERSCHRAUBE ISO 47	24 01 804 02	37	4	X1028628	10 28 628 9	MONOBLOCK
ZYLINDERSCHRAUBE ISO 476	49 01 162	58	4	1 140	91 47 027 08	QUERTRAEGER KPL.
ZYLINDERSCHRAUBE ISO 476	49 01 162	37	2	3 217 102	91 70 444 08	P-ADAPTER UNTEN

22.1.2014

etk\_en\_de\_074820 LR 11350

1523

**LIEBHERR**Alphabetical index  
Alphabetischer Index

Bezeichnung	Artikel	Pos.	Menge	Seite	Baugruppe	Bezeichnung
ZYLINDERSCHRAUBE ISO 476	49 01 162	37	4	3 217 103	91 70 441 08	P-ADAPTER UNTEN
ZYLINDERSCHRAUBE ISO 476	40 01 620	17	2	5 104 385	51 04 385 08	DRUCKMINDERVENTIL
ZYLINDERSCHRAUBE ISO 476	40 42 044 05	10	6	3 592 001	96 80 256 08	RUECKHALTEZYLINDER VORM
ZYLINDERSCHRAUBE ISO 476	40 01 610	49	53	2 200 000	91 50 992 08	MASCHINENHAUS MIT LAUFS
ZYLINDERSCHRAUBE ISO 476	40 01 610	21	122	3 211 006	96 70 233 08	GITTERROSTE
ZYLINDERSCHRAUBE ISO 476	40 01 610	71	2	3 217 102	91 70 444 08	P-ADAPTER UNTEN
ZYLINDERSCHRAUBE ISO 476	40 01 610	71	2	3 217 103	91 70 441 08	P-ADAPTER UNTEN
ZYLINDERSCHRAUBE ISO 476	40 01 610	10	6	3 350	91 47 502 08	WINDE 3
ZYLINDERSCHRAUBE ISO 476	46 00 188	13	33	3 217 102	91 70 444 08	P-ADAPTER UNTEN
ZYLINDERSCHRAUBE ISO 476	46 00 188	13	33	3 217 103	91 70 441 08	P-ADAPTER UNTEN
ZYLINDERSCHRAUBE ISO 476	46 00 144	36	2	3 217 102	91 70 444 08	P-ADAPTER UNTEN
ZYLINDERSCHRAUBE ISO 476	46 00 144	36	2	3 217 103	91 70 441 08	P-ADAPTER UNTEN
ZYLINDERSCHRAUBE ISO 476	46 00 179	16	1	X1041267	10 41 267 8	ENDPLATTE
ZYLINDERSCHRAUBE ISO 476	10 41 302 8	10	1	5 718 420	57 18 420 08	FLANSCH
ZYLINDERSCHRAUBE ISO 47	51 07 556 08	36	4	X1028628	10 28 628 9	MONOBLOCK
ZYLINDERSTIFT DIN 6325 4m6	46 01 499	20	1	X1065300	10 65 300 9	STEUERTEIL
ZYLINDERSTIFT DIN EN ISO 2	57 01 132 08	5	1	5 102 306	51 02 306 08	HYDROMOTOR